



**INFORME DE AVANCE DE GESTIÓN FINANCIERA
TRIMESTRE
OCTUBRE - DICIEMBRE DE 2016**



Ciudad de Monterrey Nuevo León

Informe de Avance de Gestión Financiera

Trimestre Octubre – Diciembre de 2016

Se presenta ante el Ayuntamiento

Enero 2017

El presente documento corresponde al período del 1° de octubre al 31 de diciembre de 2016, mismo que contiene los siguientes apartados:

Introducción y Fundamento legal	4
I. Información Contable de acuerdo a la Norma emitida por el Consejo Nacional de Armonización Contable (CONAC) y a Ley de Ingresos para los Municipios del Estado	
Período: cuarto trimestre ejercicio 2016	7
a) Estado de situación financiera	8
b) Estado de actividades	9
c) Estado analítico del activo	11
d) Estado analítico de la deuda y otros pasivos.	12
Período: acumulado al cuarto trimestre ejercicio 2016	13
e) Estado de situación financiera	14
f) Estado de actividades	15
g) Estado de variación en la hacienda pública	17
h) Estado de cambios en la situación financiera (origen y aplicación);	18
i) Estado de flujo de Efectivo	20
j) Notas a los estados financieros	22
k) Estado analítico del activo;	61
l) Estado analítico de la deuda y otros pasivos.	62
m) Informe de reducciones, bonificaciones y subsidios otorgados	63
II. Información Presupuestaria de acuerdo a la Norma emitida por el Consejo Nacional de Armonización Contable (CONAC)	64
a) Estado analítico de los ingresos	65
b) Estado analítico del ejercicio del presupuesto de egresos (Clasificación Administrativa)	67
c) Estado analítico del ejercicio del presupuesto de egresos (Clasificación Económica - por Tipo de Gasto)	69
d) Estado analítico del ejercicio del presupuesto de egresos (Clasificación por Objeto del Gasto - Capitulo y Concepto)	70
e) Estado analítico del ejercicio del presupuesto de egresos (Clasificación Programática)	72
f) Estado analítico del ejercicio del presupuesto de egresos (Clasificación Funcional - Finalidad y Función)	73
III - Anexos	
a) Informes de Avance Físico Financieros de los Subsidios y Aportaciones Federales 2016	74
b) Informes de Avance Físico Financieros de los Subsidios y Aportaciones Federales de Ejercicios Anteriores	93
c) Informes de Avance Físico Financieros de Recursos Estatales	116
d) Informe de Avance Físico Financiero de Programa Vialidades Regias	118
e) Informes de Avance Físico Financieros de Recursos de Financiamiento	120
f) Integración de bienes inmuebles, muebles e intangibles al 31 de diciembre de 2016	125

INTRODUCCIÓN Y FUNDAMENTO LEGAL

La Tesorería Municipal de Monterrey, presenta el Informe de Avance de Gestión Financiera correspondiente al período comprendido del 1º de octubre al 31 de diciembre de 2016 ante las debidas instancias, considerando los aspectos normativos que obligan al Ayuntamiento a la elaboración del mismo y bajo los principios de una transparencia absoluta que permiten dar a conocer en forma clara el comportamiento que tuvieron las Finanzas Públicas Municipales durante el período que se presenta.

Anterior a la presentación de este informe trimestral del Ayuntamiento, los miembros de la Comisión de Hacienda, analizaron los resultados obtenidos y emitieron los comentarios pertinentes al respecto, para posteriormente turnar este documento al resto de los miembros del Ayuntamiento, con el propósito de que cuenten con los elementos necesarios, a fin de realizar un análisis de las partidas que conforman los Ingresos y Egresos.

Una vez aprobado el informe que se presenta, se cumplirá con lo establecido en el Artículo 33, Fracción III Inciso e) y j), de la Ley de Gobierno Municipal del Estado de Nuevo León, en donde se señala la obligación que el Ayuntamiento tiene de enviar cada trimestre al H. Congreso del Estado los Informes de Avance de Gestión Financiera para su revisión y análisis, así como de publicar trimestralmente el estado de origen y aplicación de recursos, además de atender las disposiciones en materia de transparencia conforme a la Ley Aplicable.

En el Capítulo Único, Artículo 2, fracción XII, segundo párrafo de la Ley de Fiscalización Superior del Estado de Nuevo León se menciona: “El Informe de Avance de Gestión Financiera comprenderá los períodos de enero a marzo, de abril a junio, de julio a septiembre y de octubre a diciembre y deberá presentarse a más tardar el último día hábil del mes inmediato posterior al período que corresponda;”.

La información contable y presupuestaria del período que se presenta, atiende a los requerimientos señalados en el artículo 46 y 48 de la Ley General de Contabilidad Gubernamental como sigue:

Artículo 46.- *En lo relativo a la Federación, los sistemas contables de las dependencias del poder Ejecutivo; los poderes Legislativo y Judicial; las entidades y los órganos autónomos permitirán, en la medida que corresponda, la generación periódica de los estados y la información financiera que a continuación se señala:*

I. Información contable, con la desagregación siguiente:

- a) Estado de actividades;
- b) Estado de situación financiera;
- c) Estado de variación en la hacienda pública;
- d) Estado de cambios en la situación financiera;
- e) Estado de flujos de efectivo;
- f) Informes sobre pasivos contingentes;
- g) Notas a los estados financieros;
- h) Estado analítico del activo,
- i) Estado analítico de la deuda y otros pasivos, del cual se derivarán las clasificaciones siguientes:
 1. Corto y largo plazo, así como por su origen en interna y externa;
 2. Fuentes de financiamiento;
 3. Por moneda de contratación, y
 4. Por país acreedor;

II. Información presupuestaria, con la desagregación siguiente:

- a) Estado analítico de ingresos, del que se derivará la presentación en clasificación económica por fuente de financiamiento y concepto, incluyendo los ingresos excedentes generados;
- b) Estado analítico del ejercicio del presupuesto de egresos del que se derivarán las siguientes clasificaciones:
 1. Administrativa;
 2. Económica;
 3. Por objeto del gasto, y
 4. Funcional.

El estado analítico del ejercicio del presupuesto de egresos deberá identificar los montos y adecuaciones presupuestarias y subejercicios por ramo y programa;

- c) Endeudamiento neto, financiamiento menos amortización, del que derivará la clasificación por su origen en interno y externo;
- d) Intereses de la deuda, y
- e) Un flujo de fondos que resuma todas las operaciones;

III. Información programática, con la desagregación siguiente:

- a) Gasto por categoría programática;
- b) Programas y proyectos de inversión, y
- c) Indicadores de resultados, y

IV. La información complementaria para generar las cuentas nacionales y atender otros requerimientos provenientes de organismos internacionales de los que México es miembro.

Los estados analíticos sobre deuda pública y otros pasivos, y el de patrimonio deberán considerar por concepto el saldo inicial del ejercicio, las entradas y salidas por transacciones, otros flujos económicos y el saldo final del ejercicio.

En las cuentas públicas se reportarán los esquemas bursátiles y de coberturas financieras de los entes públicos.

Artículo reformado DOF 12-11-2012, 30-12-2015

Artículo 48.- *En lo relativo a los ayuntamientos de los municipios y los órganos político-administrativos de las demarcaciones territoriales del Distrito Federal, los sistemas deberán producir, como mínimo, la información contable y presupuestaria a que se refiere el artículo 46, fracción I, incisos a), b), c), e) y f); y fracción II, incisos a) y b).*

Por último, en lo que se refiere a los subsidios, en el **Artículo Sexto Fracción 1 de la Ley de Ingresos para los Municipios del Estado de Nuevo León**, se indica que: los Presidentes Municipales, previa emisión de las bases expedidas por el Ayuntamiento en esta materia, podrán otorgar subsidios con cargo a las contribuciones y demás ingresos municipales, en relación con las actividades o contribuyentes respecto de los cuales juzguen indispensable tal medida, así mismo, señala la obligación del Presidente Municipal de informar trimestralmente al Ayuntamiento los subsidios otorgados durante el período en cuestión y en la **Fracción 3** de este artículo, señala que todo subsidio otorgado deberá ser registrado en las cuentas municipales.

I. Información Contable de acuerdo a la Norma emitida por el Consejo Nacional de Armonización Contable (CONAC)

Período: cuarto trimestre ejercicio 2016

Municipio de la Ciudad de Monterrey Estado de Situación Financiera al 31 de diciembre 2016 y 30 de septiembre de 2016					
ACTIVO	Diciembre de 2016	Septiembre de 2016	PASIVO	Diciembre de 2016	Septiembre de 2016
Activo Circulante			Pasivo Circulante		
Efectivo y Equivalentes	672,348,096.18	987,064,981.62	Cuentas por Pagar a Corto Plazo	447,942,432.01	481,883,666.38
Derechos a Recibir Efectivo o Equivalentes	22,630,868.64	244,440,906.51	Documentos por Pagar a Corto Plazo	0.00	0.00
Derechos a Recibir Bienes o Servicios	130,551,078.52	0.00	Porción a Corto Plazo de la Deuda Pública a Largo Plazo	193,722,491.70	192,238,642.87
Inventarios	0.00	0.00	Títulos y Valores a Corto Plazo	0.00	0.00
Almacenes	0.00	0.00	Pasivos Diferidos a Corto Plazo	0.00	0.00
Estimación por Pérdida o Deterioro de Activos Circulantes	0.00	0.00	Fondos y Bienes de Terceros en Garantía y/o Administración a Corto Plazo	5,886,809.67	5,573,568.06
Otros Activos Circulantes	0.00	0.00	Provisiones a Corto Plazo	0.00	0.00
Total de Activos Circulantes	825,530,043.34	1,231,505,888.12	Otros Pasivos a Corto Plazo	512,201.55	105,156.30
			Total de Pasivos Circulantes	648,063,934.93	679,801,033.61
Activo No Circulante			Pasivo No Circulante		
Inversiones Financieras a Largo Plazo	133,577,475.06	120,204,018.88	Cuentas por Pagar a Largo Plazo	0.00	0.00
Derechos a Recibir Efectivo o Equivalentes a Largo Plazo	0.00	0.00	Documentos por Pagar a Largo Plazo	0.00	0.00
Bienes Inmuebles, Infraestructura y Construcciones en Proceso	11,833,084,954.46	11,553,138,086.92	Deuda Pública a Largo Plazo	1,613,343,251.68	1,663,828,687.68
Bienes Muebles	491,714,441.04	450,038,506.95	Pasivos Diferidos a Largo Plazo	0.00	0.00
Activos Intangibles	24,406,946.08	3,465,684.58	Fondos y Bienes de Terceros en Garantía y/o en Administración a Largo Plazo	10,410,516.07	10,410,516.07
Depreciación, Deterioro y Amortización Acumulada de Bienes	-337,801,736.31	-325,392,800.86	Provisiones a Largo Plazo	0.00	0.00
Activos Diferidos	38,751,058.79	33,915,186.41	Total de Pasivos No Circulantes	1,623,753,767.75	1,674,239,203.75
Estimación por Pérdida o Deterioro de Activos no Circulantes	0.00	0.00	Total del Pasivo	2,271,817,702.68	2,354,040,237.36
Otros Activos no Circulantes	0.00	0.00	HACIENDA PÚBLICA/ PATRIMONIO		
Total de Activos No Circulantes	12,183,733,139.12	11,835,368,682.88	Hacienda Pública/Patrimonio Contribuido	0.00	0.00
Total del Activo	13,009,263,182.46	13,066,874,571.00	Aportaciones	0.00	0.00
			Donaciones de Capital	0.00	0.00
			Actualización de la Hacienda Pública / Patrimonio	0.00	0.00
			Hacienda Pública/Patrimonio Generado	10,737,445,479.78	10,712,834,333.64
			Resultados del Ejercicio (Ahorro / Desahorro)	1,176,345,593.09	1,385,611,853.24
			Resultados de Ejercicios Anteriores	9,783,391,872.56	9,606,697,830.91
			Revalúos	0.00	0.00
			Reservas	0.00	0.00
			Rectificaciones de Resultados de Ejercicios Anteriores	-222,291,985.87	-279,475,350.51
			Exceso o Insuficiencia en la Actualización de la Hacienda Pública/Patrimonio	0.00	0.00
			Resultado por Posición Monetaria	0.00	0.00
			Resultado por Tenencia de Activos no Monetarios	0.00	0.00
			Total Hacienda Pública/ Patrimonio	10,737,445,479.78	10,712,834,333.64
			Total del Pasivo y Hacienda Pública / Patrimonio	13,009,263,182.46	13,066,874,571.00

Bajo protesta de decir verdad declaramos que los Estados Financieros y sus Notas son razonablemente correctos y responsabilidad del emisor

Municipio de la Ciudad de Monterrey		
Estado de Actividades		
Del 1 de octubre de 2016 al 31 de diciembre 2016 y del 01 de Julio al 30 de Septiembre de 2016		
	Cuarto Trimestre	Tercer Trimestre
INGRESOS Y OTROS BENEFICIOS		
Ingresos de la Gestión:	405,111,524.33	358,382,913.84
Impuestos	276,333,635.75	200,388,045.33
Cuotas y Aportaciones de Seguridad Social	0.00	0.00
Contribuciones de Mejoras	3,002,806.13	0.00
Derechos	49,132,652.75	43,230,147.62
Productos de Tipo Corriente ¹	28,226,122.31	29,453,266.54
Aprovechamientos de Tipo Corriente	48,416,307.39	85,311,454.35
Ingresos por Venta de Bienes y Servicios	0.00	0.00
Ingresos no Comprendidos en las Fracciones de la Ley de Ingresos Causados en Ejercicios Fiscales Anteriores Pendientes de Liquidación o Pago	0.00	0.00
Participaciones, Aportaciones, Transferencias, Asignaciones, Subsidios y Otras Ayudas	766,335,594.60	749,462,683.61
Participaciones y Aportaciones	659,652,043.78	658,860,486.61
Transferencia, Asignaciones, Subsidios y Otras Ayudas	106,683,550.82	90,602,197.00
Otros Ingresos y Beneficios	16,456,951.54	11,722,845.73
Ingresos Financieros	8,266,910.23	9,387,639.87
Incremento por Variación de Inventarios	0.00	0.00
Disminución del Exceso de Estimaciones por Pérdida o Deterioro u	0.00	0.00
Disminución del Exceso de Provisiones	0.00	0.00
Otros Ingresos y Beneficios Varios	8,190,041.31	2,335,205.86
Total de Ingresos y Otros Beneficios	1,187,904,070.47	1,119,568,443.18
GASTOS Y OTRAS PÉRDIDAS		
Gastos de Funcionamiento	1,175,168,234.73	746,656,193.78
Servicios Personales	576,387,244.98	392,392,112.88
Materiales y Suministros	164,598,333.97	116,728,165.63
Servicios Generales	434,182,655.78	237,535,915.27
Transferencia, Asignaciones, Subsidios y Otras Ayudas	154,392,753.40	135,847,458.13
Transferencias Internas y Asignaciones al Sector Público	90,000.00	0.00
Transferencias al Resto del Sector Público	7,330,646.89	4,390,624.91
Subsidios y Subvenciones	0.00	0.00
Ayudas Sociales	18,118,518.76	14,236,001.30
Pensiones y Jubilaciones	128,853,587.75	117,220,831.92
Transferencias a Fideicomisos, Mandatos y Contratos Análogos	0.00	0.00
Transferencias a la Seguridad Social	0.00	0.00
Donativos	0.00	0.00
Transferencias al Exterior	0.00	0.00

Municipio de la Ciudad de Monterrey		
Estado de Actividades		
Del 1 de octubre de 2016 al 31 de diciembre 2016 y del 01 de Julio al 30 de Septiembre de 2016		
	Cuarto Trimestre	Tercer Trimestre
Participaciones y Aportaciones	7,848,954.49	0.00
Participaciones	0.00	0.00
Aportaciones	0.00	0.00
Convenios	7,848,954.49	0.00
Intereses, Comisiones y Otros Gastos de la Deuda Pública	37,170,199.22	35,372,048.63
Intereses de la Deuda Pública	37,170,199.22	35,372,048.63
Comisiones de la Deuda Pública	0.00	0.00
Gastos de la Deuda Pública	0.00	0.00
Costo por Coberturas	0.00	0.00
Apoyos Financieros	0.00	0.00
Otros Gastos y Pérdidas Extraordinarias	12,408,935.45	10,306,562.79
Estimaciones, Depreciaciones, Deterioros, Obsolescencia y Amortizaciones	12,408,935.45	10,306,562.79
Provisiones	0.00	0.00
Disminución de Inventarios	0.00	0.00
Aumento por Insuficiencia de Estimaciones por Pérdida o Deterioro y	0.00	0.00
Aumento por Insuficiencia de Provisiones	0.00	0.00
Otros Gastos	0.00	0.00
Inversión Pública	10,181,253.33	496,165.45
Inversión Pública no Capitalizable	10,181,253.33	496,165.45
Total de Gastos y Otras Pérdidas	1,397,170,330.62	928,678,428.78
Resultados del Ejercicio (Ahorro/Desahorro)	-209,266,260.15	190,890,014.40

¹No se incluyen: Utilidades e Intereses. Por regla de presentación se revelan como Ingresos Financieros.

Bajo protesta de decir verdad declaramos que los Estados Financieros y sus Notas son razonablemente correctos y responsabilidad del emisor

Municipio de la Ciudad de Monterrey					
Estado Analítico del Activo					
Del 1 de octubre de 2016 al 31 de diciembre de 2016					
Concepto	Saldo Inicial	Cargos del Periodo	Abonos del Periodo	Saldo Final	Variación del Periodo
	1	2	3	4 =(1+2-3)	(4-1)
ACTIVO					
Activo Circulante	1,231,505,888.12	6,778,623,135.61	7,184,598,980.39	825,530,043.34	-405,975,844.78
Efectivo y Equivalentes	987,064,981.62	6,565,740,107.64	6,880,456,993.08	672,348,096.18	-314,716,885.44
Derechos a Recibir Efectivo o Equivalentes	244,440,906.51	80,075,094.39	301,885,132.26	22,630,868.64	-221,810,037.87
Derechos a Recibir Bienes o Servicios	0.00	132,807,933.57	2,256,855.05	130,551,078.52	130,551,078.52
Inventarios	0.00	0.00	0.00	0.00	0.00
Almacenes	-0.01	0.01	0.00	0.00	0.01
Estimación por Pérdida o Deterioro de Activos Circulantes	0.00	0.00	0.00	0.00	0.00
Otros Activos Circulantes	0.00	0.00	0.00	0.00	0.00
Activo No Circulante	11,835,368,682.88	1,198,025,436.37	849,660,980.13	12,183,733,139.12	348,364,456.24
Inversiones Financieras a Largo Plazo	120,204,018.88	665,948,659.82	652,575,203.64	133,577,475.06	13,373,456.18
Derechos a Recibir Efectivo o Equivalentes a Largo Plazo	0.00	0.00	0.00	0.00	0.00
Bienes Inmuebles, Infraestructura y Construcciones en Proceso	11,553,138,086.92	410,575,895.20	130,629,027.66	11,833,084,954.46	279,946,867.54
Bienes Muebles	450,038,506.95	87,331,227.46	45,655,293.37	491,714,441.04	41,675,934.09
Activos Intangibles	3,465,684.58	29,333,781.51	8,392,520.01	24,406,946.08	20,941,261.50
Depreciación, Deterioro y Amortización Acumulada de Bienes	-325,392,800.86	0.00	12,408,935.45	-337,801,736.31	-12,408,935.45
Activos Diferidos	33,915,186.41	4,835,872.38	0.00	38,751,058.79	4,835,872.38
Estimación por Pérdida o Deterioro de Activos no Circulantes	0.00	0.00	0.00	0.00	0.00
Otros Activos no Circulantes	0.00	0.00	0.00	0.00	0.00
TOTAL DEL ACTIVO	13,066,874,571.00	7,976,648,571.98	8,034,259,960.52	13,009,263,182.46	-57,611,388.54

Bajo protesta de decir verdad declaramos que los Estados Financieros y sus Notas son razonablemente correctos y responsabilidad del emisor

Municipio de la Ciudad de Monterrey				
Estado Analítico de la Deuda Pública y Otros Pasivos				
Del 1 de octubre de 2016 al 31 de Diciembre de 2016				
Denominación de las Deudas	Moneda de Ocntratación	Institución o País Acreedor	Saldo Inicial del Periodo	Saldo Final del Periodo
DEUDA PÚBLICA				
Corto Plazo				
Deuda Interna				
Instituciones de Crédito:	Pesos	BANCA AFIRME S.A.	1,941,685.23	0.00
	Pesos	BANOBRAS, S.N.C.	77,734,091.64	81,044,708.70
	Pesos	BBVA BANCOMER, S.A. (En calidad de Acreditante)	38,217,906.48	38,217,909.48
	Pesos	BANCO DEL BAJÍO, S.A. (En calidad de Acreditante)	14,077,320.91	14,077,320.91
	Pesos	GRUPO FINANCIERO VE POR MÁS, S.A. (En calidad de Acreditante)	15,789,475.30	15,789,475.30
	Pesos	BANCO INTERACCIONES, S.A. (En calidad de Acreditante)	4,792,422.31	4,792,422.31
	Pesos	BANCO DEL BAJÍO, S.A.	7,687,093.00	7,802,007.00
	Pesos	BANCO INTERACCIONES, S.A.	31,998,648.00	31,998,648.00
Títulos y Valores:			0.00	0.00
Arrendamientos Financieros:			0.00	0.00
Deuda Externa				
Organismos Financieros:			0.00	0.00
Internacionales:			0.00	0.00
Deuda Bilateral:			0.00	0.00
Títulos y Valores:			0.00	0.00
Arrendamientos Financieros:			0.00	0.00
Subtotal Corto Plazo			192,238,642.87	193,722,491.70
Largo Plazo				
Deuda Interna				
Instituciones de Crédito:	Pesos	BANOBRAS, S.N.C.	426,758,398.71	405,213,275.71
	Pesos	BBVA BANCOMER, S.A. (En calidad de Acreditante)	605,116,647.94	595,562,170.45
	Pesos	BANCO DEL BAJÍO, S.A. (En calidad de Acreditante)	222,890,888.53	219,371,558.35
	Pesos	GRUPO FINANCIERO VE POR MÁS, S.A. (En calidad de Acreditante)	249,999,995.36	246,052,626.79
	Pesos	BANCO INTERACCIONES, S.A. (En calidad de Acreditante)	75,880,011.34	74,681,905.58
	Pesos	BANCO DEL BAJÍO, S.A.	59,911,009.80	57,916,882.80
	Pesos	BANCO INTERACCIONES, S.A.	23,271,736.00	14,544,832.00
Títulos y Valores:				
Arrendamientos Financieros:				
Deuda Externa				
Organismos Financieros:			0.00	0.00
Internacionales:			0.00	0.00
Deuda Bilateral:			0.00	0.00
Títulos y Valores:			0.00	0.00
Arrendamientos Financieros:			0.00	0.00
Subtotal Largo Plazo			1,663,828,687.68	1,613,343,251.68
Otros Pasivos			497,972,906.81	464,751,959.30
Total Deuda y Otros Pasivos			2,354,040,237.36	2,271,817,702.68

Bajo protesta de decir verdad declaramos que los Estados Financieros y sus Notas son razonablemente correctos y responsabilidad del emisor

I. Información Contable de acuerdo a la Norma emitida por el Consejo Nacional de Armonización Contable (CONAC)

Período: acumulado al cuarto trimestre ejercicio 2016

Municipio de la Ciudad de Monterrey					
Estado de Situación Financiera					
Al 31 de diciembre 2016					
ACTIVO	2016	2015	PASIVO	2016	2015
Activo Circulante			Pasivo Circulante		
Efectivo y Equivalentes	672,348,096.18	370,589,663.10	Cuentas por Pagar a Corto Plazo	447,942,432.01	632,556,572.63
Derechos a Recibir Efectivo o Equivalentes	22,630,868.64	16,203,825.79	Documentos por Pagar a Corto Plazo	0.00	0.00
Derechos a Recibir Bienes o Servicios	130,551,078.52	3,282,500.00	Porción a Corto Plazo de la Deuda Pública a Largo Plazo	193,722,491.70	64,941,685.23
Inventarios	0.00	0.00	Títulos y Valores a Corto Plazo	0.00	0.00
Almacenes	0.00	0.00	Pasivos Diferidos a Corto Plazo	0.00	0.00
Estimación por Pérdida o Deterioro de Activos Circulantes	0.00	0.00	Fondos y Bienes de Terceros en Garantía y/o Administración a Corto Plazo	5,886,809.67	4,756,047.51
Otros Activos Circulantes	0.00	0.00	Provisiones a Corto Plazo	0.00	0.00
Total de Activos Circulantes	825,530,043.34	390,075,988.88	Otros Pasivos a Corto Plazo	512,201.55	105,156.30
			Total de Pasivos Circulantes	648,063,934.93	702,359,461.67
Activo No Circulante			Pasivo No Circulante		
Inversiones Financieras a Largo Plazo	133,577,475.06	103,335,858.94	Cuentas por Pagar a Largo Plazo	0.00	0.00
Derechos a Recibir Efectivo o Equivalentes a Largo Plazo	0.00	0.00	Documentos por Pagar a Largo Plazo	0.00	0.00
Bienes Inmuebles, Infraestructura y Construcciones en Proceso	11,833,084,954.46	10,969,585,043.91	Deuda Pública a Largo Plazo	1,613,343,251.68	1,990,790,772.68
Bienes Muebles	491,714,441.04	570,266,514.05	Pasivos Diferidos a Largo Plazo	0.00	0.00
Activos Intangibles	24,406,946.08	3,161,839.98	Fondos y Bienes de Terceros en Garantía y/o en Administración a Largo Plazo	10,410,516.07	10,410,516.07
Depreciación, Deterioro y Amortización Acumulada de Bienes	-337,801,736.31	-397,313,004.78	Provisiones a Largo Plazo	0.00	0.00
Activos Diferidos	38,751,058.79	14,741,194.98			
Estimación por Pérdida o Deterioro de Activos no Circulantes	0.00	0.00	Total de Pasivos No Circulantes	1,623,753,767.75	2,001,201,288.75
Otros Activos no Circulantes	0.00	0.00	Total del Pasivo	2,271,817,702.68	2,703,560,750.42
Total de Activos No Circulantes	12,183,733,139.12	11,263,777,447.08	HACIENDA PÚBLICA/ PATRIMONIO		
Total del Activo	13,009,263,182.46	11,653,853,435.96	Hacienda Pública/Patrimonio Contribuido	0.00	0.00
			Aportaciones	0.00	0.00
			Donaciones de Capital	0.00	0.00
			Actualización de la Hacienda Pública / Patrimonio	0.00	0.00
			Hacienda Pública/Patrimonio Generado	10,737,445,479.77	8,950,292,685.54
			Resultados del Ejercicio (Ahorro / Desahorro)	1,176,345,593.09	580,520,513.68
			Resultados de Ejercicios Anteriores	9,783,391,872.56	9,098,316,077.55
			Revalúos	0.00	0.00
			Reservas	0.00	0.00
			Rectificaciones de Resultados de Ejercicios Anteriores	-222,291,985.88	-728,543,905.69
			Exceso o Insuficiencia en la Actualización de la Hacienda Pública/Patrimonio	0.00	0.00
			Resultado por Posición Monetaria	0.00	0.00
			Resultado por Tenencia de Activos no Monetarios	0.00	0.00
			Total Hacienda Pública/ Patrimonio	10,737,445,479.77	8,950,292,685.54
			Total del Pasivo y Hacienda Pública / Patrimonio	13,009,263,182.45	11,653,853,435.96

Bajo protesta de decir verdad declaramos que los Estados Financieros y sus Notas son razonablemente correctos y responsabilidad del emisor

Municipio de la Ciudad de Monterrey		
Estado de Actividades		
Del 1 de enero de 2016 al 31 de diciembre 2016		
	2016	2015
INGRESOS Y OTROS BENEFICIOS		
Ingresos de la Gestión:	1,968,577,169.63	1,872,925,658.70
Impuestos	1,418,379,828.80	1,332,959,318.49
Cuotas y Aportaciones de Seguridad Social	0.00	0.00
Contribuciones de Mejoras	3,002,806.13	1,651.19
Derechos	212,849,434.30	216,560,594.60
Productos de Tipo Corriente ¹	113,045,666.51	131,058,816.12
Aprovechamientos de Tipo Corriente	221,299,433.89	192,345,278.30
Ingresos por Venta de Bienes y Servicios	0.00	0.00
Ingresos no Comprendidos en las Fracciones de la Ley de Ingresos Causados en Ejercicios Fiscales Anteriores Pendientes de Liquidación o Pago	0.00	0.00
Participaciones, Aportaciones, Transferencias, Asignaciones, Subsidios y Otras Ayudas	3,049,368,937.52	2,694,251,630.66
Participaciones y Aportaciones	2,711,828,834.22	2,200,353,622.71
Transferencia, Asignaciones, Subsidios y Otras Ayudas	337,540,103.30	493,898,007.95
Otros Ingresos y Beneficios	43,482,764.22	18,289,365.65
Ingresos Financieros	32,216,793.47	5,733,712.88
Incremento por Variación de Inventarios	0.00	0.00
Disminución del Exceso de Estimaciones por Pérdida o Deterioro u	0.00	0.00
Disminución del Exceso de Provisiones	0.00	0.00
Otros Ingresos y Beneficios Varios	11,265,970.75	12,555,652.77
Total de Ingresos y Otros Beneficios	5,061,428,871.37	4,585,466,655.01
GASTOS Y OTRAS PÉRDIDAS		
Gastos de Funcionamiento	3,160,394,301.29	3,233,510,370.85
Servicios Personales	1,752,160,677.86	1,680,047,057.73
Materiales y Suministros	349,578,071.81	447,705,987.81
Servicios Generales	1,058,655,551.62	1,105,757,325.31
Transferencia, Asignaciones, Subsidios y Otras Ayudas	511,525,855.38	487,660,477.47
Transferencias Internas y Asignaciones al Sector Público	90,000.00	0.00
Transferencias al Resto del Sector Público	20,502,521.74	24,750,000.00
Subsidios y Subvenciones	0.00	0.00
Ayudas Sociales	39,084,323.06	31,270,654.94
Pensiones y Jubilaciones	451,849,010.58	431,639,822.53
Transferencias a Fideicomisos, Mandatos y Contratos Análogos	0.00	0.00
Transferencias a la Seguridad Social	0.00	0.00
Donativos	0.00	0.00
Transferencias al Exterior	0.00	0.00

Municipio de la Ciudad de Monterrey		
Estado de Actividades		
Del 1 de enero de 2016 al 31 de diciembre 2016		
	2016	2015
GASTOS Y OTRAS PÉRDIDAS		
Participaciones y Aportaciones	9,477,498.80	33,075,866.42
Participaciones	0.00	0.00
Aportaciones	0.00	0.00
Convenios	9,477,498.80	33,075,866.42
Intereses, Comisiones y Otros Gastos de la Deuda Pública	143,098,313.38	138,543,671.67
Intereses de la Deuda Pública	143,098,313.38	138,543,671.67
Comisiones de la Deuda Pública	0.00	0.00
Gastos de la Deuda Pública	0.00	0.00
Costo por Coberturas	0.00	0.00
Apoyos Financieros	0.00	0.00
Otros Gastos y Pérdidas Extraordinarias	49,909,890.65	3,832,564.04
Estimaciones, Depreciaciones, Deterioros, Obsolescencia y Amortizaciones	49,218,257.65	3,832,564.04
Provisiones	0.00	0.00
Disminución de Inventarios	0.00	0.00
Aumento por Insuficiencia de Estimaciones por Pérdida o Deterioro y	0.00	0.00
Aumento por Insuficiencia de Provisiones	0.00	0.00
Otros Gastos	691,633.00	0.00
Inversión Pública	10,677,418.78	108,323,190.91
Inversión Pública no Capitalizable	10,677,418.78	108,323,190.91
Total de Gastos y Otras Pérdidas	3,885,083,278.28	4,004,946,141.36
Resultados del Ejercicio (Ahorro/Desahorro)	1,176,345,593.09	580,520,513.65

¹No se incluyen: Utilidades e Intereses. Por regla de presentación se revelan como Ingresos Financieros.

Bajo protesta de decir verdad declaramos que los Estados Financieros y sus Notas son razonablemente correctos y responsabilidad del emisor

Municipio de la Ciudad de Monterrey					
Estado de Variación en la Hacienda Pública					
Del 1 de enero de 2016 al 31 de diciembre de 2016					
Concepto	Hacienda Pública/Patrimonio Contribuido	Hacienda Pública/Patrimonio Generado de Ejercicios Anteriores	Hacienda Pública/Patrimonio Generado del Ejercicio	Ajustes por Cambios de Valor	Total
Rectificaciones de Resultados de Ejercicios Anteriores	0.00	-728,543,906.00	0.00	0.00	-728,543,906.00
Patrimonio Neto Inicial Ajustado al mes de Diciembre 2015	0.00	0.00	0.00	0.00	0.00
Aportaciones	0.00	0.00	0.00	0.00	0.00
Donaciones de Capital	0.00	0.00	0.00	0.00	0.00
Actualización de la Hacienda Pública/Patrimonio	0.00	0.00	0.00	0.00	0.00
Variaciones de la Hacienda Pública/Patrimonio Neto al mes de Diciembre 2015		9,098,316,078.00	580,520,514.00		9,678,836,592.00
Resultados del Ejercicio (Ahorro/Desahorro)	0.00	0.00	580,520,514.00	0.00	580,520,514.00
Resultados de Ejercicios Anteriores	0.00	9,098,316,078.00	0.00	0.00	9,098,316,078.00
Revalúos	0.00	0.00	0.00	0.00	0.00
Reservas	0.00	0.00	0.00	0.00	0.00
Hacienda Pública/Patrimonio Neto Final al mes de Diciembre 2015	0.00	8,369,772,172.00	580,520,514.00	0.00	8,950,292,686.00
Cambios en la Hacienda Pública/Patrimonio Neto al mes de noviembre 2016	0.00	0.00	0.00	0.00	0.00
Aportaciones	0.00	0.00	0.00	0.00	0.00
Donaciones de Capital	0.00	0.00	0.00	0.00	0.00
Actualización de la Hacienda Pública/Patrimonio	0.00	0.00	0.00	0.00	0.00
Variaciones de la Hacienda Pública/Patrimonio al mes de noviembre 2016	0.00	1,191,327,714.69	595,825,079.09	0.00	1,787,152,793.78
Resultados del Ejercicio (Ahorro/Desahorro)	0.00	0.00	1,176,345,593.09	0.00	1,176,345,593.09
Resultados de Ejercicios Anteriores	0.00	684,952,343.65	-580,520,514.00	0.00	104,431,829.65
Rectificaciones de Resultados de Ejercicios Anteriores	0.00	506,375,371.04	0.00	0.00	506,375,371.04
Revalúos	0.00	0.00	0.00	0.00	0.00
Reservas	0.00	0.00	0.00	0.00	0.00
Saldo Neto en la Hacienda Pública / Patrimonio 2016	0.00	9,561,099,886.69	1,176,345,593.09	0.00	10,737,445,479.78

Bajo protesta de decir verdad declaramos que los Estados Financieros y sus Notas son razonablemente correctos y responsabilidad del emisor

Dr. Antonio Fernando Martínez Beltrán
Tesorero Municipal

Lic. Adrián Emilio de la Garza Santos
Presidente Municipal

Lic. Roque Yañez Ramos
Síndico Primero

Lic. Genaro García de la Garza
Secretario del Ayuntamiento

Municipio de la Ciudad de Monterrey		
Estado de Cambios en la Situación Financiera		
Del 1 de enero de 2016 al 31 de diciembre del 2016		
	Origen	Aplicación
ACTIVO	78,552,073.01	1,433,961,819.50
Activo Circulante	0.00	435,454,054.45
Efectivo y Equivalentes	0.00	301,758,433.08
Derechos a Recibir Efectivo o Equivalentes	0.00	6,427,042.85
Derechos a Recibir Bienes o Servicios	0.00	127,268,578.52
Inventarios	0.00	0.00
Almacenes	0.00	0.00
Estimación por Pérdida o Deterioro de Activos Circulantes	0.00	0.00
Otros Activos Circulantes	0.00	0.00
Activo No Circulante	78,552,073.01	998,507,765.05
Inversiones Financieras a Largo Plazo	0.00	30,241,616.12
Derechos a Recibir Efectivo o Equivalentes a Largo Plazo	0.00	0.00
Bienes Inmuebles, Infraestructura y Construcciones en Proceso	0.00	863,499,910.55
Bienes Muebles	78,552,073.01	0.00
Activos Intangibles	0.00	21,245,106.10
Depreciación, Deterioro y Amortización Acumulada de Bienes	0.00	59,511,268.47
Activos Diferidos	0.00	24,009,863.81
Estimación por Pérdida o Deterioro de Activos no Circulantes	0.00	0.00
Otros Activos no Circulantes	0.00	0.00
PASIVO	130,318,613.88	562,061,661.62
Pasivo Circulante	130,318,613.88	184,614,140.62
Cuentas por Pagar a Corto Plazo	0.00	184,614,140.62
Documentos por Pagar a Corto Plazo	0.00	0.00
Porción a Corto Plazo de la Deuda Pública a Largo Plazo	128,780,806.47	0.00
Títulos y Valores a Corto Plazo	0.00	0.00
Pasivos Diferidos a Corto Plazo	0.00	0.00
Fondos y Bienes de Terceros en Garantía y/o Administración a Corto Plazo	1,130,762.16	0.00
Provisiones a Corto Plazo	0.00	0.00
Otros Pasivos a Corto Plazo	407,045.25	0.00
Pasivo No Circulante	0.00	377,447,521.00
Cuentas por Pagar a Largo Plazo	0.00	0.00
Documentos por Pagar a Largo Plazo	0.00	0.00
Deuda Pública a Largo Plazo	0.00	377,447,521.00
Pasivos Diferidos a Largo Plazo	0.00	0.00
Fondos y Bienes de Terceros en Garantía y/o en Administración a Largo Plazo	0.00	0.00
Provisiones a Largo Plazo	0.00	0.00

Municipio de la Ciudad de Monterrey Estado de Cambios en la Situación Financiera Del 1 de enero de 2016 al 31 de diciembre del 2016		
	Origen	Aplicación
HACIENDA PÚBLICA/PATRIMONIO	1,787,152,794.23	0.00
Hacienda Pública/Patrimonio Contribuido	0.00	0.00
Aportaciones	0.00	0.00
Donaciones de Capital	0.00	0.00
Actualización de la Hacienda Pública/Patrimonio	0.00	0.00
Hacienda Pública/Patrimonio Generado	1,787,152,794.23	0.00
Resultados del Ejercicio (Ahorro/ Desahorro)	595,825,079.41	0.00
Resultados de Ejercicios Anteriores	685,075,795.01	0.00
Revalúos	0.00	0.00
Reservas	0.00	0.00
Rectificaciones de Resultados de Ejercicios Anteriores	506,251,919.81	0.00
Exceso o Insuficiencia en la Actualización de la Hacienda Pública/Patrimonio	0.00	0.00
Resultado por Posición Monetaria	0.00	0.00
Resultado por Tenencia de Activos no Monetarios	0.00	0.00
	1,996,023,481.12	1,996,023,481.12

Bajo protesta de decir verdad declaramos que los Estados Financieros y sus Notas son razonablemente correctos y responsabilidad del emisor

Municipio de la Ciudad de Monterrey		
Estado de Flujos de Efectivo		
Del 1 de enero de 2016 al 31 de diciembre 2016		
Concepto	2016	2015
Flujos de Efectivo de las Actividades de Operación		
Origen	5,099,137,752.15	4,720,296,639.34
Impuestos	1,418,379,828.80	1,332,959,318.49
Cuotas y Aportaciones de Seguridad Social	0.00	0.00
Contribuciones de mejoras	3,002,806.13	1,651.19
Derechos	212,849,434.30	216,560,594.60
Productos de Tipo Corriente	145,262,032.65	136,792,529.03
Aprovechamientos de Tipo Corriente	221,299,433.89	192,345,278.30
Ingresos por Venta de Bienes y Servicios	0.00	0.00
Ingresos no Comprendidos en las Fracciones de la Ley de Ingresos Causados en Ejercicios Fiscales Anteriores Pendientes de Liquidación o Pago	0.00	0.00
Participaciones y Aportaciones	2,711,828,834.22	2,200,353,622.71
Transferencias, Asignaciones y Subsidios y Otras Ayudas	337,540,103.30	493,898,007.95
Otros Orígenes de Operación	48,975,278.86	147,385,637.07
Aplicación	4,024,408,486.94	3,757,529,214.74
Servicios Personales	1,752,160,677.85	1,680,047,057.73
Materiales y Suministros	349,578,071.81	447,705,987.81
Servicios Generales	1,058,655,124.30	1,105,757,325.31
Transferencias Internas y Asignaciones al Sector Público	90,000.00	0.00
Transferencias al resto del Sector Público	20,502,521.74	24,750,000.00
Subsidios y Subvenciones	0.00	0.00
Ayudas Sociales	39,084,323.06	31,270,654.94
Pensiones y Jubilaciones	451,849,010.58	431,639,822.53
Transferencias a Fideicomisos, Mandatos y Contratos Análogos	0.00	0.00
Transferencias a la Seguridad Social	0.00	0.00
Donativos	0.00	0.00
Transferencias al Exterior	0.00	0.00
Participaciones	0.00	0.00
Aportaciones	0.00	0.00
Convenios	9,477,498.80	33,075,866.42
Otras Aplicaciones de Operación	343,011,258.80	3,282,500.00
Flujos Netos de Efectivo por Actividades de Operación	1,074,729,265.21	962,767,424.60
Flujos de Efectivo de las Actividades de Inversión		
Origen	111,800.00	0.00
Bienes Inmuebles, Infraestructura y Construcciones en Proceso	0.00	0.00
Bienes Muebles	111,800.00	0.00
Otros Orígenes de Inversión		0.00

Municipio de la Ciudad de Monterrey		
Estado de Flujos de Efectivo		
Del 1 de enero de 2016 al 31 de diciembre 2016		
Concepto	2016	2015
Flujos de Efectivo de las Actividades de Inversión		
Aplicación	381,317,604.19	728,741,229.20
Bienes Inmuebles, Infraestructura y Construcciones en Proceso	279,036,184.21	670,979,808.58
Bienes Muebles	50,794,697.76	35,998,175.61
Otras Aplicaciones de Inversión	51,486,722.22	21,763,245.01
Flujos Netos de Efectivo por Actividades de Inversión	-381,205,804.19	-728,741,229.20
Flujo de Efectivo de las Actividades de Financiamiento		
Origen	0.00	169,664,526.00
Endeudamiento Neto	0.00	
Interno	0.00	169,664,526.00
Externo	0.00	0.00
Otros Orígenes de Financiamiento	0.00	0.00
Aplicación	391,765,027.91	359,671,610.57
Servicios de la Deuda		
Interno	248,666,714.53	221,127,938.90
Externo		0.00
Otras Aplicaciones de Financiamiento	143,098,313.38	138,543,671.67
Flujos netos de Efectivo por Actividades de Financiamiento	-391,765,027.91	-190,007,084.57
Incremento/Disminución Neta en el Efectivo y Equivalentes al Efectivo	301,758,433.11	44,019,110.83
Efectivo y Equivalentes al Efectivo al Inicio del Ejercicio	370,589,663.10	326,570,552.27
Efectivo y Equivalentes al Efectivo al Final del Ejercicio	672,348,096.18	370,589,663.10

Bajo protesta de decir verdad declaramos que los Estados Financieros y sus Notas son razonablemente correctos y responsabilidad del emisor

1.- NOTAS AL ESTADO DE SITUACIÓN FINANCIERA

En cumplimiento a la Ley General de Contabilidad Gubernamental, con fundamento en su artículo 55 que menciona, las cuentas públicas de los ayuntamientos de los municipios deberán contener la información contable y presupuestaria a que se refiere el artículo 48, así mismo conforme el artículo 49 a continuación se presentan los tres tipos de notas que acompañan a los estados financieros considerando los postulados de revelación suficiente e importancia relativa, a fin de que la información sea de mayor utilidad para los usuarios.

a) Notas de Desglose**I) Notas al Estado de Situación Financiera****Activo****• Efectivo y Equivalentes**

Se informa los fondos con afectación específica y las inversiones financieras por tipo y monto:

NOMBRE DE LA CUENTA	SALDO AL 31/DIC/16
CAJAS RECAUDADORAS	\$ 325,558.50
FONDOS ADMINISTRATIVOS DE CAJA CHICA	\$ 111,999.99
FONDO DE OPERACIONES	\$ 667,461.99
BANCOS	\$ 159,406,608.56
INVERSIONES TEMPORALES	\$ 247,500,086.15
FONDOS CON AFECTACIÓN ESPECÍFICA	\$ 263,352,074.59
OTROS EFECTIVOS Y EQUIVALENTES	\$ 984,306.40
TOTAL	\$ 672,348,096.18

Cabe mencionar que la integración al 31 de diciembre de 2016 de la cuenta de efectivo y equivalentes refiere a los recursos a corto plazo de gran liquidez que son fácilmente convertibles en importes determinados de efectivo, estando sujetos a un riesgo mínimo de cambio en su valor, por lo que refiere a su clasificación en corto y largo plazo, el detalle de los fondos de afectación específica e inversión que se presentan, su vencimiento es menor a 3 meses quedando como sigue:

CONCEPTO	FONDOS AFECTACION ESPECIFICA	INVERSIONES	TOTAL
FONDOS ETIQUETADOS			
FONDO DE LA COMISION NACIONAL DEL AGUA - APAZU 2008	20,000	30,959	50,959
FONDO DE EMPLEO TEMPORAL SCT	20,000	264,193	284,193
FONDO DEL COMISIÓN NACIONAL DE CULTURA FÍSICA Y DEPORTE 2009	20,000	178,952	198,952
REHABILITACION Y ESPACIOS EDUCATIVOS 2010	20,000	1,968,810	1,988,810
FONDO DE PAVIMENTACION	20,000	956,348	976,348
FONDO DEL COMISIÓN NACIONAL DE CULTURA FÍSICA Y DEPORT - ACTIVADORES FISICOS 2011	30,640	-	30,640
FONDO DE EMPLEO TEMPORAL SCT 2011	20,000	67,524	87,524
RAMO 23 2013 (137M)	5,794,623	-	5,794,623
RAMO 23 2013 (32M)	787,819	-	787,819
FONDO DEL CONSEJO NACIONAL PARA LA CULTURA Y LAS ARTES BIBLIOTECA SAN MARTIN	29,194	-	29,194
FONDO DEL CONSEJO NACIONAL PARA LA CULTURA Y LAS ARTES BIBLIOTECA SAN BERNABE	86,823	-	86,823
FONDO DEL CONSEJO NACIONAL PARA LA CULTURA Y LAS ARTES BIBLIOTECA SANTA LUCIA	24,751	-	24,751
FONDO DEL CONSEJO NACIONAL PARA LA CULTURA Y LAS ARTES BIBLIOTECA S.BERNABE I	20,000	156,588	176,588
FONDO DEL CONSEJO NACIONAL PARA LA CULTURA Y LAS ARTES BIBLIOTECA FOMERREY I	80,822	-	80,822
PROGRAMA DE ZONAS PRIORITARIAS	10,476	-	10,476
FONDO DE PAVIMENTACION Y ESPACIOS DEPORTIVOS 2014	20,000	838,885	858,885
FONDO DEL CONSEJO NACIONAL PARA LA CULTURA Y LAS ARTES REHABILITACIÓN DE BIBLIOTECAS 2014	20,000	212,606	232,606
FONDO DE INFRAESTRUCTURA DEPORTIVA 2015	13,584,685	-	13,584,685
PROGRAMAS DE DESARROLLO REGIONAL 2015	19,839	6,887,636	6,907,475
INSTITUTO NACIONAL DEL EMPRENDEDOR - MEJORA REGULATORIA	13,963	-	13,963
INSTITUTO NACIONAL DEL EMPRENDEDOR SPC0452015	1,075	-	1,075
INSTITUTO NACIONAL DEL EMPRENDEDOR SPC0472015	1,932	-	1,932
INSTITUTO NACIONAL DEL EMPRENDEDOR SPC0462015	746	-	746
SEDATU RESCATE DE ESPACIOS PUBLICOS - RECURSOS PROPIOS	92,842	-	92,842
SEDATU RESCATE DE ESPACIOS PUBLICOS - RECURSOS FEDERALES	10,925	-	10,925
CONAGUA APAUR 2016	11,767,387	-	11,767,387
SUBSIDIO PARA LA SEGURIDAD EN LOS MUNICIPIOS 2016 REC. FEDERALES	984,563	-	984,563
SUBSIDIO PARA LA SEGURIDAD EN LOS MUNICIPIOS 2016 REC. MUNICIPALES	9,762,696	-	9,762,696
FONDO PARA EL FORTALECIMIENTO DE LA INFRAESTRUCTURA ESTATAL Y MUNICIPAL FORTALECE 2016	65,557,337	-	65,557,337
FONDO DE DESARROLLO MUNICIPAL FODEMUN 2016	7,810,213	-	7,810,213
SEDATU VIVIENDA FEDERAL 2016	10,275	-	10,275
VERTIENTE ESPACIOS PUBLICOS Y PARTICIPACIÓN COMUNITARIA FEDERAL	58,993	-	58,993
VERTIENTE HABITAT FEDERAL	2,630,654	-	2,630,654
ESPACIOS PUBLICOS MUNICIPAL 2016	58,536	-	58,536
HABITAT MUNICIPAL 2016	2,629,203	-	2,629,203
PROGRAMA DE DESARROLLO REGIONAL 2016	10,524,363	-	10,524,363
PROGRAMAS REGIONALES 2 2016	6,993,677	-	6,993,677
PROGRAMA TEMPORAL DE EMPLEO 2016	419,904	-	419,904
FORTALECIMIENTO FINANCIERO 2016	28,820,993	-	28,820,993
FONDO DE LA COMISIÓN NACIONAL DE CULTURA FISICA Y DEPORTE 2014.	140,696	-	140,696

CONCEPTO	FONDOS AFECTACION ESPECIFICA	INVERSIONES	TOTAL
FONDOS ETIQUETADOS...			
FONDO DE CONTINGENCIAS ECONOMICAS 2014	20,072	515,077	535,150
FONDO DE CONTINGENCIAS ECONOMICAS (20M)	275,560	-	275,560
PROYECTOS DE DESARROLLO REGIONAL 2014	28,313	3,218,546	3,246,860
RAMO-23FONDO DE CULTURA 2015	20,004	17,763,990	17,783,994
FONDO DE CONTINGENCIAS ECONOMICAS 2015	179,321	-	179,321
SUBSIDIO PARA LA SEGURIDAD EN LOS MUNICIPIOS 2011 REC. FEDERALES	15,704	-	15,704
FONDO DE LA COMISION NACIONAL - REHABILITACION DE BIBLIOTECAS 2012	20,189	514,123	534,312
FONDO DE PAVIMENTACIONES Y ESPACIOS DEPORTIVOS 2013	20,012	567,523	587,535
HABITAT 2013	72,525	-	72,525
RESCATE DE ESPACIOS PUBLICOS 2013	144,965	-	144,965
FONDO DE LA COMISION NACIONAL DE CULTURA FISICA Y DEPORTE 2013	971,693	-	971,693
FONDO DE PAVIMENTACION Y DESARROLLO MUNICIPAL 2015	20,404	3,794,890	3,815,295
FONDOS DE LA COMISION NACIONAL DEL AGUA	37,251	-	37,251
FONDO DE PAVIMENTACION 2011	804,689	-	804,689
FONDO DE PAVIMENTACION 2012	158,682	-	158,682
FONDO DEL CONSEJO NACIONAL PARA LA CULTURA Y LAS ARTES - REHABILITACION MUSEO METROPOLITANO	136,008	-	136,008
PROGRAMA MIGRANTES 2014	17,625	-	17,625
FONDOS RAMO 33			
FONDO DE APORTACIONES DE INFRAESTRUCTURA SOCIAL MUNICIPAL 2011	38,922	-	38,922
FONDO DE APORTACIONES DE INFRAESTRUCTURA SOCIAL MUNICIPAL 2012	2,519	-	2,519
FONDO DE APORTACIONES DE INFRAESTRUCTURA SOCIAL MUNICIPAL 2013	20,003	131,705	151,708
FONDO DE APORTACIONES DE INFRAESTRUCTURA SOCIAL MUNICIPAL 2014	20,344	5,017,380	5,037,724
FONDO DE APORTACIONES DE INFRAESTRUCTURA SOCIAL MUNICIPAL 2015	31,536	5,516,117	5,547,653
FONDO DE APORTACIONES DE INFRAESTRUCTURA SOCIAL MUNICIPAL 2016	91,081,499	-	91,081,499
FONDO DE APORTACIONES PARA EL FORTALECIMIENTO DE LOS MUNICIPIOS 2011	20,000	208,755	228,755
FONDO DE APORTACIONES PARA EL FORTALECIMIENTO DE LOS MUNICIPIOS 2013	20,052	3,523,921	3,543,973
FONDO DE APORTACIONES PARA EL FORTALECIMIENTO DE LOS MUNICIPIOS 2015	19,698	294,548	314,246
FONDOS MUNICIPALES			
VIALIDADES REGIAS REC. MUNICIPALES	203,077	-	203,077
SERVICIOS PUBLICOS REC. MUNICIPALES	1,596	-	1,596
SEGURIDAD PUBLICA REC. MUNICIPALES	20,004	-	20,004
MERCADO ESTRELLA	3,000,000	-	3,000,000

- Derechos a recibir Efectivo y Equivalentes y Bienes o Servicio a Recibir**

Se presenta por tipo de contribución las cantidades que se encuentran pendientes de cobro y por recuperar al 31 de diciembre de 2016 y hasta cinco ejercicios anteriores, considerando que el acuerdo de "Normas y Metodología para la determinación de los momentos contables de los ingresos" (Última reforma DOF 08-08-2013 Fracción IV, Anexo I) se devenga y recaudan al momento de recibir el recurso.

TIPO DE CONTRIBUCIÓN	IMPORTE
INGRESOS	
MULTAS DE ALCOHOLES	\$ 273,515,582.80
MULTAS DE CONSTRUCCIÓN PROTECCIÓN CIVIL	8,092,106.29
MULTAS DE ANUNCIOS	4,222,304.50
MULTAS DE CONSTRUCCIÓN	17,203,710.26
MULTAS DE ESPECTÁCULOS	9,100,913.86
MULTAS DE LIMPIA	52,996,055.41
MULTAS DE EQUILIBRIO ECOLÓGICO	5,333,518.41
MULTAS PARA LICENCIA DE USO DE SUELO	23,956,541.00
MULTAS DE TRÁNSITO	1,610,928,990.26
OBRAS INTEGRALES	19,056,024.74
IMPUESTO SOBRE DIVERSIONES Y ESPECTÁCULOS	19,250,817.93
REFRENDOS	304,000.83
MERCADOS	5,079,363.25
MULTAS DE SERVICIOS PÚBLICOS	4,086,280.00
SUBTOTAL	\$ 2,053,126,209.54
RECAUDACIÓN INMOBILIARIA	
MULTAS LOTES BALDÍO SUCIOS	\$ 21,655,234.53
IMPUESTO PREDIAL	1,060,139,675.41
SUBTOTAL	\$ 1,081,794,909.94
TOTAL DE CUENTAS POR COBRAR	\$ 3,134,921,119.48

Conforme la norma para las notas de los estados financieros, se informa de manera agrupada, los derechos a recibir efectivos y equivalentes, y bienes o servicios a recibir (excepto cuentas por cobrar de contribuciones o fideicomisos que se encuentran dentro de inversiones financieras, participaciones y aportaciones de capital), como sigue:

CONCEPTO	IMPORTE
DEUDORES MOROSOS POR COBRAR A CORTO PLAZO	\$ 963,372.69
DEUDORES POR GASTOS A COMPROBAR	\$ 8,415,900.71
DEUDORES POR FALTANTES DE CAJEROS	\$ 236,137.76
DEUDORES POR CHEQUES DEVUELTOS	\$ 9,511,458.28
OTRAS CUENTAS POR COBRAR A CORTO PLAZO	\$ 3,503,999.20
TOTAL	\$ 22,630,868.64

- **Inversiones Financieras**

Actualmente el Municipio de Monterrey, cuenta con los siguientes contratos de Fideicomiso:

- Contrato de Fideicomiso de Fuente de Pago y Garantía 2104 constituido para garantizar obligaciones crediticias contratadas con Banobras, S.N.C., Institución de Banca de Desarrollo.
- Contrato de Fideicomiso Irrevocable de Administración, Inversión y Fuente de Pago 1508 constituido para garantizar obligaciones crediticias contratadas con BBVA Bancomer S.A., Institución de Banca Múltiple, Grupo Financiero BBVA Bancomer.
- Contrato de Fideicomiso Irrevocable de Administración y Fuente Alterna de Pago 10739 constituido para garantizar obligaciones crediticias contratadas con Banco Interacciones, S.A., Institución de Banca Múltiple, Grupo Financiero Interacciones.
- Contrato de Fideicomiso Irrevocable de Administración y Fuente de Pago 68680 constituido para garantizar obligaciones contratadas con Banca Afirme, S.A., Institución de Banca Múltiple, Afirme Grupo Financiero.
- Contrato de Fideicomiso Irrevocable de Administración y Medio de Pago 68222 constituido para garantizar obligaciones contratadas con Banco del Bajío, S.A., Institución de Banca Múltiple.
- Contrato de Fideicomiso Irrevocable 875.

A continuación se informan los saldos al 31 de diciembre de 2016.

TIPO	NO.	CONCEPTO	FIDEICOMISO	SALDO AL 31/DIC/16
GARANTIA DE PAGO	2104	CONTRATO DE CRÉDITO	FIDEICOMISO BANOBRAS, S.N.C.	\$ 29,650,278.06
	1508	CONTRATO DE CRÉDITO	FIDEICOMISO DEUTSCHE BANK MEXICO	51,268,184.72
	10739	CONTRATO DE CRÉDITO	FIDEICOMISO INTERACCIONES, S.A.	6,952,793.55
	68680	LUMINARIAS	FIDEICOMISO AFIRME, S.A.	40,491,111.16
	68222	CONTRATO DE CRÉDITO	FIDEICOMISO BANCO DEL BAJIO, S.A.	3,999,423.23
	875	LUMINARIAS	FIDEICOMISO INVEX	1,215,684.34
TOTAL				\$ 133,577,475.06

• **Bienes Muebles, Inmuebles e Intangibles**

Al 31 de diciembre de 2016, se presenta la integración de bienes inmuebles y construcciones en proceso como sigue:

CONCEPTO	Saldo Inicial al 31 de Dic 2015	Altas	Bajas	Saldo Final al 31 de Diciembre 2016
TERRENOS	469,467,085.00	1,142,306,978.00		1,611,774,063.00
INFRAESTRUCTURA DE CARRETERAS	9,146,919,190.92			9,146,919,190.92
EDIFICACIÓN HABITACIONAL EN PROCESO	49,835,637.54	11,823,846.77	40,233,444.78	21,426,039.53
CONSTRUCCION Y REHAB. PLAZAS	134,259,835.50	44,416.39	65,193,992.04	69,110,259.85
CONSTRUCCION Y REHAB. DE PARQUES	207,502,424.27	10,743,129.06	169,500,910.78	48,744,642.55
CONSTRUCCION Y/O REHAB. INF. DEPORTIVA	208,756,168.45	3,129,295.70	36,847,069.39	175,038,394.76
CONSTRUCCION Y/O REHAB. INF. EDUCATIVA	6,725,078.00	6,028,776.18	3,909,336.44	8,844,517.74
CONST. REMOD. Y MTTO DE EDIF. MUNICIPALES	31,042,194.53	4,330,879.25	8,589,797.76	26,783,276.02
DIV. TERRENOS Y CONST.DE OBRAS DE URBANIZACIÓN	200,120,615.43	33,297,546.62	128,955,429.08	104,462,732.97
PAVIMENTACION ASFALTICA	6,488,793.08	110,032.68	989416.91	5,609,408.85
REHABILITACION DE CALLES Y AVENIDAS	342,926,541.46	180,949,451.77	65,108,046.44	458,767,946.79
CONSTRUCCION PASOS A DESNIVEL	140,530,179.95	1,528,506.13	31,975,442.67	110,083,243.41
AFECTACIONES VIALIDADES (INMUEBLES)	-	15,174,075.60		15,174,075.60
INSTALACIONES Y EQUIPAMIENTO EN CONSTRUCCIONES	1,768,906.04			1,768,906.04
EDIFICACION NO HABIT BIENES PROPIOS	23,242,393.74	11,876,228.06	6,540,365.37	28,578,256.43
TOTAL BIENES INMUEBLES Y CONSTRUCCIONES EN PROCESO	10,969,585,043.91	1,421,343,162.21	557,843,251.66	11,833,084,954.46

Durante el cuarto trimestre se continuo con el registro inmuebles de dominio público propiedad del Municipio, el saldo al mes de diciembre de 2016 se tienen registrados contablemente los terrenos como se describen a continuación:

TERRENOS		
USO	AREA EN M2	VALOR CATASTRAL
SALDO INICIAL AL 1/ENE/2016		\$ 469,467,085.00
CIUDAD DEPORTIVA, CANCHAS DE FUTBOL, OFICINAS ADMINISTRATIVAS	127,251.83	155,883,491.00
PANTEÓN SAN JORGE	116,883.27	122,727,433.00
PANTEÓN MUNICIPAL VALLE VERDE	268,836.32	56,455,627.00
ALBERGUE IDALIA CANTÚ DE LIVAS (DIF) Y OFICINAS GENERALES DE LA DIRECCIÓN DIF	14,410.00	28,416,520.00
ESCUELA SECUNDARIA JAIME TORRES BODET	12,088.00	54,250,944.00
ESCUELA PRIMARIA PROFRA. ANGELICA G. VILLARREAL	20,850.00	80,064,000.00
ANTIGUA ESTACION DE FERROCARRIL	5,140.85	6,940,147.00
PARQUE ALAMEY, DELEGACION CENTRO, OFICINAS ADMV/AS, PROC. DE JUSTICIA	32,694.11	27,070,723.00
SECRETARIA DE VIALIDAD Y TRANSITO, ESTACIONAMIENTO, PATRONATO CRUZ VERDE	22,688.65	19,966,012.00
PLAZA, CENTRO DIF NUEVO LEON NUM 8, CANCHAS BASQUETBOL, MODULO DE ORIENTACIÓN SOCIAL , ESTACION DE POLICIA	21,586.38	21,759,071.00
DIF, HOGAR INFANTIL LAURA BARRAGÁN, JARDIN DE NIÑOS Y BIBLIOTECA LOMAS MODELO	21,718.60	22,500,469.00
CIUDAD DEPORTIVA, SERVICIOS PÚBLICOS DELEGACION SUR Y CANCHAS DE FUTBOL	74,715.38	22,881,584.00
UNIDAD DEPORTIVA Y BIBLIOTECA GRANJA SANITARIA Y MODULO DE VIGILANCIA	35,283.50	24,874,867.00
SERVICIOS PÚBLICOS DE MONTERREY DELEG. PTE	7,351.77	16,320,929.00
INSTITUTO MUNICIPAL DE LAS MUJERES	14,223.26	29,868,846.00
DIF PIO X, ESCUELA SECUNDARIA NUMERO 43, DIRECCION DE PROTECCION CIVIL DEL ESTADO	18,458.64	38,246,302.00
GIMNASIO Y UNIDAD DEPORTIVA MTY 400, DELEG SERVICIOS PÚBLICOS Y PREPARATOROA EMILIANO ZAPATA	216,662.19	53,082,236.00
LIGA PEQUEÑA DE BEISBOL MITRAS, PLAZA Y JARDÍN DE NIÑOS	40,877.50	56,206,562.00
PARQUE, ESTACIONAMIENTO , LIGA PEQUEÑA DE BEISBOL SAN JERONIMO	24,309.63	56,349,722.00
CANCHAS DEPORTIVAS Y OFICINAS MZA64 L375	30,177.00	60,354,000.00
ESCUELA PRIMARIA REVOLUCIÓN	12,210.41	20,879,801.00
INSTITUTO DE CAPACITACION Y EDUCACION PARA EL TRABAJADOR ANTES ESCUELA NUEVO LEON	6,200.00	21,427,200.00
PARQUE CENTRO DIF N.L. OFICINAS LAGOS	9,228.52	18,826,180.00
ESCUELA NORMAL SUPERIOR MOISES SAINZ GARZA Y ESCUELA SECUNDARIA NUM 8	14,608.00	21,181,600.00
SERVICIOS PÚBLICOS , OFICINAS DE LA DIRECCION TECNICA	7,022.44	8,707,825.00
INSTITUTO MANO AMIGA A.C.	20,381.67	30,980,138.00
ESCUELA PRIMARIA , BIBLIOTECA COYOACAN Y CUARTEL PONIENTE	5,868.32	11,408,014.00
HOSPITAL INFANTIL, SERVICIOS DE SALUD DEL GOB. DEL ESTADO	8,488.95	11,205,414.00
ESCUELA PRIMARIA ABELARDO L. RODRIGUEZ Y JARDIN DE NIÑOS	7,568.64	9,556,921.00
LIGA PEQUEÑA DE BEISBOL DEL CENTRO	6,000.00	13,440,000.00
LIGA PEQUEÑA DE BEISBOL LOMA LARGA	8,531.00	20,474,400.00
SALDO FINAL AL 31/DIC/2016		\$ 1,611,774,063.00

En cumplimiento al acuerdo del Consejo Nacional de Armonización Contable publicado en el DOF de fecha 13 de diciembre de 2011, en donde se emiten las Reglas Específicas del Registro y Valoración del Patrimonio, se continuó con la revisión de las obras registradas en el ejercicio 2014 y 2015 que se encuentran terminadas determinando la cantidad de \$21,575,124.62 (veintiún millones quinientos setenta y cinco mil ciento veinticuatro pesos 62/100 M.N.) que corresponde a obras de dominio público no capitalizables de acuerdo a lo que se informa en el acta de entrega – recepción así como al informe financiero.

En virtud de lo anterior, se procedió a realizar los registros contables correspondientes transfiriendo el saldo de construcciones en proceso a Hacienda Pública/Patrimonio Generado, originando una disminución en el activo.

A continuación se muestra un resumen de las obras en proceso terminadas no capitalizables, registradas en el cuarto trimestre de 2016:

DESCRIPCIÓN DE LA OBRA	IMPORTE
REHABILITACION DE PAVIMENTO ASFALTICO SECTOR ALIANZA MONTERREY NL	\$ 7,706,574.75
CONSTRUCCION DE DRENAJE PLUVIAL EN A.V. EUGENIO GARZA SADA DE LAGO ZUMPANGO A LAGO ERIE	3,207,897.46
PAVIMENTACION E INTRODUCCION DE DRENAJE SANITARIO Y RED DE AGUA POTABLE EN CALLE PROYECTISTAS	2,490,538.95
REHABILITACION DE CUATRO PAVIMENTOS UBICADOS EN COLONIA RENE ALVAREZ	5,636,701.14
OTROS	2,533,412.32
TOTAL	\$ 21,575,124.62

Se continuará trabajando en la revisión de la documentación de las obras que hayan concluido en años anteriores, y que sean concluidas en el 2017, a fin de aplicar el debido tratamiento contable en base a los lineamientos que establece CONAC.

A continuación se informa de manera agrupada por cuenta específica de activo, los saldos de bienes muebles y activos diferidos e intangibles, así como el monto de su depreciación o amortización acumulada, al 31 de diciembre de 2016.

CONCEPTO	VALOR DE ADQUISICIÓN	DEPRECIACIÓN DEL EJERCICIO	DEPRECIACION ACUMULADA	IMPORTE NETO	TASA DE DEPRECIACIÓN
BIENES MUEBLES					
MUEBLES DE OFICINA Y ESTANTERÍA	9,760,834.69	854,921.37	4,256,315.44	5,504,519.25	10%
MUEBLES, EXCEPTO DE OFICINA Y ESTANTERÍA	2,153,976.82	192,228.29	900,370.46	1,253,606.36	10%
EQUIPO DE CÓMPUTO Y TECNOLOGÍAS DE LA INFORMACIÓN	63,111,343.19	6,253,337.99	47,335,649.15	15,775,694.04	33%
OTROS MOBILIARIOS Y EQUIPOS DE ADMINISTRACIÓN	7,768,716.62	604,790.15	2,870,343.59	4,898,373.03	10%
EQUIPOS Y APARATOS AUDIOVISUALES	5,360,161.56	452,576.05	3,375,793.96	1,984,367.60	33%
APARATOS DEPORTIVOS	973,387.05	61,720.18	695,913.34	277,473.71	20%
CÁMARAS FOTOGRÁFICAS Y DE VIDEO	3,495,506.93	310,598.99	1,149,633.63	2,345,873.30	33%
OTROS MOBILIARIOS Y EQUIPO EDUCACIONAL Y RECREATIVO	2,853,730.59	311,173.45	2,048,963.97	804,766.62	20%
EQUIPO MÉDICO Y DE LABORATORIO	11,302,679.65	467,135.91	8,158,704.57	3,143,975.08	20%
INSTRUMENTAL MÉDICO Y DE LABORATORIO	2,875,620.72	97,780.02	2,342,573.92	533,046.80	20%
VEHÍCULOS Y EQUIPO DE TRANSPORTE	72,763,519.91	1,274,754.95	64,098,445.39	8,665,074.52	20%
VEHÍCULOS Y EQUIPO DE TRANSPORTE SEGURIDAD	131,889,343.08	23,031,308.14	87,570,964.13	44,318,378.95	33%
CARROCERIAS Y REMOLQUES	4,533,987.36	139,356.30	3,952,740.58	581,246.78	33%
CARROCERIAS Y REMOLQUES SEGURIDAD	1,052,391.40		947,152.26	105,239.14	33%
OTROS EQUIPOS DE TRANSPORTE	2,720,305.08	37,281.60	6,306,176.32	3,585,871.24	20%
OTROS EQUIPOS DE TRANSPORTE SEGURIDAD	26,323,947.93	5,481,674.56	16,689,433.26	9,634,514.67	33%
EQUIPO DE DEFENSA Y SEGURIDAD	4,626,085.84	1,075,378.69	3,405,575.84	1,220,510.00	33%
MAQUINARIA Y EQUIPO INDUSTRIAL	4,767,668.04	329,205.71	2,957,792.18	1,809,875.86	10%
MAQUINARIA Y EQUIPO DE CONTRUCCIÓN	48,179,405.70	1,034,773.24	40,753,833.77	7,425,571.93	10%
SISTEMA AIRE ACONDICIONADO Y DE REFRIGERACIÓN INDUSTRIAL	7,116,865.53	615,318.79	3,556,362.97	3,560,502.56	10%
EQUIPO Y APARATOS DE COMUNICACIÓN Y TELECOMUNICACIÓN	46,262,662.86	3,829,732.95	18,793,148.75	27,469,514.11	10%
EQUIPOS DE GENERACIÓN ELÉCTRICA, APARATOS ELÉCTRICOS	3,556,911.36	312,789.63	1,635,852.85	1,921,058.51	10%
HERRAMIENTAS Y MÁQUINAS-HERRAMIENTAS	12,708,129.40	717,478.18	3,446,019.05	9,262,110.35	10%
OTROS EQUIPOS	15,010,959.73	1,187,170.37	9,805,320.54	5,205,639.19	10%
BIENES ARTÍSTICOS, CULTURALES Y CIENTÍFICOS	546,300.00				N/A
ACTIVOS INTANGIBLES Y DIFERIDOS					
SOFTWARE	3,392,971.99	71,869.73	113,214.02	3,279,757.97	10%
LICENCIAS INFORMÁTICAS E INTELECTUALES	21,013,974.09	473,902.41	635,442.37	20,378,531.72	10%
TOTAL	\$ 516,121,387.12	\$ 49,218,257.65	\$ 337,801,736.31	\$ 177,773,350.81	

Durante el cuarto trimestre del 2016, se registraron adquisiciones de bienes muebles por un monto de \$62,617,195.02 (SESENTA Y DOS MILLONES SEISCIENTOS DIECISIETE MIL CIENTO NOVENTA Y CINCO PESOS 02/100 M.N.) mismos que se detallan a continuación:

CONCEPTO	IMPORTE
MOBILIARIO	\$ 231,575.54
BIENES INFORMATICOS	7,107,150.01
EQUIPOS DE ADMINISTRACION	965,321.36
EQUIPOS Y APARATOS AUDIOVISUALES	1,217,367.33
APARATOS DEPORTIVOS	132,490.00
CAMARAS FOTOGRAFICAS Y VIDEO	42,514.00
EQUIPO MEDICIO Y LABORATORIO	1,173,777.97
OTROS EQUIPOS DE TRANSPORTE SEGURIDAD PUBLICA	20,815,564.35
MAQUINARIA Y EQUIPO DE CONSTRUCCION	327,804.40
SISTEMA DE AIRE ACONDICIONADO	6,368.60
EQUIPOS Y APARTOS DE COMUNICACIÓN	4,683,953.33
HERRAMIENTAS Y MAQUINAS -HERRAMIENTAS	3,323,876.51
OTROS EQUIPOS	1,648,170.12
SUMINISTRO DE LICENCIAS Y SOFTWARE	20,941,261.50
TOTAL	\$ 62,617,195.02

El monto de la depreciación del cuarto trimestre de 2016, se calculó en base a las Reglas de Registro y Valoración de Patrimonio emitidas por el CONAC de la siguiente manera:

$$\text{Depreciación} = \frac{\text{Costo de adquisición del activo depreciable o amortizable} - \text{Valor de deshecho}}{\text{Vida útil}}$$

- Costo de adquisición: Es el monto pagado de efectivo o equivalentes por un activo o servicio al momento de su adquisición.
- Valor de desecho: Es la mejor estimación del valor que tendrá el activo en la fecha en la que dejará de ser útil para el ente público. Esta fecha es la del fin de su vida útil, o la del fin de su vida económica y si no se puede determinar es igual a cero.
- Vida útil de un activo: Es el período durante el que se espera utilizar el activo por parte del ente público

Pasivo

Se presenta la relación de cuentas y documentos por pagar al 31 de diciembre de 2016:

CONCEPTO	IMPORTE
DEUDA CON PROVEEDORES	\$ 220,758,311.63
CONTRATISTAS POR OBRAS EN BIENES DE DOMINIO PÚBLICO	86,102,413.06
ACREEDORES POR PAGAR A CORTO PLAZO	20,400,271.50
CXP FIDEICOMISO MULTIVA FONDO SAPS	15,422,028.34
TOTAL	\$ 342,683,024.53

El municipio de Monterrey al 31 de diciembre de 2016, registra en sus Cuentas por Cobrar al Fideicomiso Multiva Fondo SAPS un monto de \$268,303,686.82, y de acuerdo a las reglas de presentación y revelación que establece la normatividad del Boletín C-3 denominado Cuentas por Cobrar, que menciona: *“Cuando existan cuentas por cobrar y por pagar a la misma persona física o moral, deberán, cuando sea aplicable, compensarse para efectos de presentación en el Balance General, mostrando el saldo resultante como activo o pasivo según corresponda.”*

Se presenta la relación de cuentas y documentos por pagar al 31 de diciembre de 2016 antes mencionada, integrado por desagregación en 90, 180, 365 días y más un año de vencimiento, como sigue:

ANTIGÜEDAD EN SALDOS (Calculado en base a la fecha de factura)	IMPORTE
PASIVO ENTRE 1 Y 90 DÍAS	\$ 207,588,323.51
PASIVO ENTRE 91 Y 180 DÍAS	\$ 16,985,616.06
PASIVO ENTRE 181 Y 365 DÍAS	\$ 1,521,573.08
PASIVO CON MAS DE 365 DÍAS	\$ 116,587,511.87
TOTAL	\$ 342,683,024.53

Asimismo, se informa de manera agrupada los recursos localizados en fondos de bienes de terceros en administración y/o en garantía a corto y largo plazo.

CONCEPTO	IMPORTE
RETENCIONES Y CONTRIBUCIONES POR PAGAR	\$ 51,375,723.36
COBROS POR CONVENIO DE COLABORACIÓN	29,666,147.11
DERECHOS ESTATALES	17,460,234.47
SERVICIOS DE TRASLADOS	974,957.34
OTROS ACREEDORES	6,294,546.66
TOTAL	\$ 105,771,608.94

CONCEPTO	IMPORTE
FONDOS EN GARANTÍA A CORTO PLAZO	\$ 5,886,809.67
FONDOS EN GARANTÍA A LARGO PLAZO	10,410,516.07
TOTAL	\$ 16,297,325.74

TOTAL DE PASIVO	\$ 464,751,959.30
------------------------	--------------------------

Con respecto a la información de la deuda pública, esta se incluye en el informe de deuda pública en la nota 11 "Información sobre la Deuda y el Reporte Analítico de la Deuda" de las notas de Gestión Administrativa.

II. Notas al Estado de Actividades
Ingresos de Gestión

Se presenta la información de manera agrupada de los rubros de impuestos, contribuciones de mejoras, derechos, productos, aprovechamientos, participaciones y aportaciones, transferencias, subsidios, otras ingresos y beneficios varios al 31 de diciembre de 2016, considerando que su afectación contable y presupuestal del momento devengado y recaudado se cumple cuando se recibe el ingreso.

CONCEPTO	IMPORTE
IMPUESTOS SOBRE LOS INGRESOS	\$ 22,535,856.60
IMPUESTOS SOBRE EL PATRIMONIO	1,365,976,801.89
ACCESORIOS DE IMPUESTOS	29,867,170.31
CONTRIBUCIONES DE MEJORAS	3,002,806.13
DERECHOS POR EL USO, GOCE, APROVECHAMIENTO	93,781,236.63
DERECHOS POR PRESTACIÓN DE SERVICIOS	114,022,489.31
ACCESORIOS DE DERECHOS	1,895,685.46
OTROS DERECHOS	3,150,022.90
PRODUCTOS DERIVADOS DEL USO Y APROVECHAMIENTO	51,441,112.18
OTROS PRODUCTOS QUE GENERAN INGRESOS CORRIENTES	93,821,347.80
MULTAS	205,065,397.97
INDEMNIZACIONES	4,966,179.69
A PROVECHAMIENTOS POR APORTACIONES Y COOPERACIONES	845,981.76
ACCESORIOS DE APROVECHAMIENTOS	528,555.88
OTROS APROVECHAMIENTOS	9,893,318.59
PARTICIPACIONES	1,965,081,033.28
APORTACIONES	746,747,800.94
SUBSIDIOS Y SUBVENCIONES	337,540,103.30
OTROS INGRESOS Y BENEFICIOS VARIOS	11,265,970.75
TOTAL	\$ 5,061,428,871.37

Se informa de manera agrupada la desagregación de ingresos acumulados al cuarto trimestre de 2016 por recaudación de los impuestos sobre el patrimonio, como se presentan a continuación:

CONCEPTO	IMPORTE
PREDIAL	805,833,071.71
REZAGO PREDIAL	143,208,715.20
MODERNIZACIÓN CATASTRAL	2,745,414.06
REZAGO MODERNIZACIÓN CATASTRAL	7,882,811.00
ACTUALIZACIONES	699,276.54
REDUCCIÓN POR PRONTO PAGO (CARGO)	- 94,331,909.70
SUBSIDIO (PREDIAL)	- 9,152,011.26
IMPUESTO ISAI	531,297,611.06
SUBSIDIO (ISAI)	- 22,206,176.72
TOTAL	\$ 1,365,976,801.89

Se presente de manera agrupada la desagregación de ingresos por participaciones acumulados al cuarto trimestre de 2016:

CONCEPTO	MONTO
FONDO GENERAL DE PARTICIPACIONES	1,184,775,860.41
FONDO DE FOMENTO MUNICIPAL	149,323,873.28
IMPUESTO ESPECIAL SOBRE LA PRODUCCIÓN Y LOS SERVICIOS (IEPS)	44,697,326.95
FONDO DE FISCALIZACIÓN	53,356,536.53
IMPUESTO SOBRE AUTOMÓVILES NUEVOS (ISAN)	42,753,896.49
RECAUDACIÓN DE LA VENTA FINAL DE GASOLINAS Y DIESEL	61,834,526.33
FONDO DE EXTRACCIÓN DE HIDROCARBUROS	13,329,072.15
ISR	102,504,948.00
FEIEF	22,508,838.00
TOTAL DE PARTICIPACIONES FEDERALES	1,675,084,878.14
IMPUESTO SOBRE TENENCIA	189,735,591.50
0.6 CUOTAS POR DERECHOS DE CONTROL VEHICULAR	14,100,503.14
FONDOS DESCENTRALIZADOS SEGURIDAD ISN	86,160,060.50
TOTAL DE PARTICIPACIONES ESTATALES	289,996,155.14
TOTAL DE PARTICIPACIONES	1,965,081,033.28

Se informa de manera agrupada la desagregación de ingresos por aportaciones del Ramo 33 acumulados al cuarto trimestre de 2016:

CONCEPTO	MONTO
FONDO DE INFRAESTRUCTURA SOCIAL MUNICIPAL (RAMO 33)	107,815,811.20
FONDO DE FORTALECIMIENTO MUNICIPAL (RAMO 33)	631,670,157.96
PRODUCTOS FINANCIEROS GENERADOS DE LA INVERSIÓN DE LOS FONDOS (FISM Y FORTAMUN)	7,261,831.78
TOTAL DE APORTACIONES	\$ 746,747,800.94

Se informa las principales transferencias por subsidios y subvenciones federales y estatales recibidas acumulados al cuarto trimestre del año 2016, como se detalla a continuación:

CONCEPTO	MONTO
FORTALECE 2016	90,300,645.00
R23 PROYECTOS DESARROLLO REGIONAL	10,522,960.00
FORTASEG 2016	43,048,707.56
PROAGUA- APAUR 2016	15,000,000.00
SEDATU VERTIENTE ESPACIOS PUBLICOS Y PARTICIPACION COMUNITARIO	1,150,000.00
SEDATU VERTIENTE HABITAT FEDERAL	3,731,425.00
FORTALECIMIENTO FINANCIERO	31,500,000.00
PROGRAMAS REGIONALES 2016	6,993,000.00
PROGRAMA EMPLEO TEMPORAL 2016	407,045.25
TOTAL DE SUBSIDIOS FEDERALES	202,653,782.81
FONDOS DESCENTRALIZADOS	56,436,037.02
IMPUESTO ESTATAL 3% SOBRE NÓMINA	45,430,515.00
FONDO DE DESARROLLO MUNICIPAL	33,019,768.47
TOTAL DE SUBSIDIOS ESTATALES	134,886,320.49
TOTAL GENERAL	337,540,103.30

Se informa de manera agrupada, el tipo, monto de la cuenta de otros ingresos, para el rubro de otros ingresos y beneficios varios, refiere a los excedentes de cajas, se presenta como sigue:

CONCEPTO	MONTO
POR CANCELACION DE CHEQUES EJERCICIOS ANTERIORES	478,655.87
PREMIOS	2,370,000.00
OTROS INGRESOS Y BENEFICIOS VARIOS	8,417,314.88
TOTAL	\$ 11,265,970.75

Gastos y Otras Pérdidas

La integración de los gastos de funcionamiento, transferencias, jubilaciones, pensiones, convenios, subsidios, otras ayudas, otros gastos y pérdidas extraordinarias acumulados al cuarto trimestre del año 2016, se informan a continuación:

CONCEPTO	IMPORTE	PORCENTAJE
GASTOS DE FUNCIONAMIENTO		
REMUNERACIONES AL PERSONAL DE CARÁCTER PERMANENTE	842,608,699.14	21.69%
REMUNERACIONES AL PERSONAL DE CARÁCTER TRANSITORIO	26,057,436.74	0.67%
REMUNERACIONES ADICIONALES Y ESPECIALES	268,587,422.23	6.91%
SEGURIDAD SOCIAL	35,699,302.13	0.92%
OTRAS PRESTACIONES SOCIALES Y ECONOMICAS	562,265,197.80	14.47%
PAGO DE ESTÍMULOS A SERVIDORES PUBLICOS	16,942,619.82	0.44%
MATERIALES DE ADMINISTRACIÓN, EMISION DE DOCUMENTOS Y ARTÍCULOS	12,467,564.04	0.32%
ALIMENTOS Y UTENSILIOS	4,413,046.23	0.11%
MATERIALES Y ARTICULOS DE CONSTRUCCIÓN Y DE REPARACIÓN	52,206,124.74	1.34%
PRODUCTOS QUIMICOS, FARMACEUTICOS Y DE LABORATORIO	146,139,514.11	3.76%
COMBUSTIBLES, LUBRICANTES, ADITIVOS	67,362,278.17	1.73%
VESTUARIO, BLANCOS, PRENDAS DE PROTECCIÓN Y ARTÍCULOS DEPORTIVOS	22,671,436.39	0.58%
MATERIALES Y SUMINISTROS PARA SEGURIDAD	8,681,082.17	0.22%
HERRAMIENTAS, REFACCIONES Y ACCESORIOS MENORES	35,637,025.96	0.92%
SERVICIOS BASICOS	252,638,679.58	6.50%
SERVICIOS DE ARRENDAMIENTO	185,994,270.17	4.79%
SERVICIOS PROFESIONALES, CIENTIFICOS Y TÉCNICOS Y OTROS SERVICIOS	164,223,505.02	4.23%
SERVICIOS FINANCIEROS, BANCARIOS Y COMERCIALES	50,369,794.81	1.30%

CONCEPTO	IMPORTE	PORCENTAJE
GASTOS DE FUNCIONAMIENTO...		
SERVICIOS DE INSTALACION, REPARACION, MANTENIMIENTO Y CONSERVACIÓN	231,782,697.02	5.97%
SERVICIOS DE COMUNICACIÓN SOCIAL Y PUBLICIDAD	44,432,287.13	1.14%
SERVICIO DE TRASLADO Y VIATICOS	2,364,038.65	0.06%
SERVICIOS OFICIALES	23,303,271.42	0.60%
OTROS SERVICIOS GENERALES	103,547,007.82	2.67%
TRANSFERENCIAS INTERNAS Y ASIGNACIONES		
TRANSFERENCIAS INTERNAS AL SECTOR PUBLIC	90,000.00	0.00%
APORTACIONES AL INSTITUTO DE LA JUVENTUD	6,748,291.80	0.17%
APORTACIONES AL INSTITUTO DE LA MUJER	5,714,000.00	0.15%
APORTACIONES AL IMPLANC	8,040,229.94	0.21%
AYUDAS SOCIALES A PERSONAS	15,440,704.46	0.40%
AYUDAS SOCIALES A INSTITUCIONES	23,643,618.60	0.61%
PENSIONES	97,051,374.72	2.50%
JUBILACIONES	331,510,576.64	8.53%
OTRAS PENSIONES Y JUBILACIONES	23,287,059.22	0.60%
PARTICIPACIONES Y APORTACIONES		
CONVENIOS DE DESCENTRALIZACIÓN Y OTROS	9,477,498.80	0.24%
INTERESES, COMISIONES Y OTROS GASTOS		
INTERESES DE LA DEUDA PUBLICA INTERNA	143,098,313.38	3.68%
OTROS GASTOS Y PERDIDAS		
DEPRECIACION DE BIENES MUEBLES	48,661,304.88	1.26%
AMORTIZACION DE ACTIVOS INTANGIBLES	545,772.77	0.02%
DISMINUCIÓN DE BIENES POR PERDIDA U OBSOLECENCIA Y DETERIORO	11,180.00	0.00%
GASTOS DE EJERCICIOS ANTERIORES	691,633.00	0.02%
CONSTRUCCIÓN EN BIENES NO CAPITALIZABLES	10,677,418.78	0.27%
TOTAL	\$3,885,083,278.28	100.00%

De aquellos rubros que representan el 10% o más de los gastos, se tienen las remuneraciones al personal de carácter permanente que representan el 21.69% del total de erogaciones efectuadas en el cuarto trimestre de 2016 y corresponden al sueldo base de personal sindicalizado y de confianza.

El 14.47% del total de las erogaciones corresponde a la cuenta "Otras prestaciones sociales y económicas", en donde la partida relevante es el importe por el pago de préstamo Fondo SAPS a los empleados adscritos al mismo.

III. Notas al Estado de Variación en la Hacienda Pública

Este Estado tiene la finalidad de mostrar los cambios que sufrieron los distintos elementos que componen la Hacienda Pública del Municipio, entre el inicio y el final del período, así como explicar y analizar cada una de ellas.

Para elaborar el Estado de Variación en la Hacienda Pública se utiliza el Estado de Actividades y el Estado de Situación Financiera, con corte en dos fechas, de modo que se puede determinar la respectiva variación. Este Estado debe abarcar las variaciones entre las fechas de inicio y cierre del período, aunque para efectos de análisis puede trabajarse con un lapso mayor.

1. Hacienda Pública / Patrimonio Contribuido

El Municipio durante el período que se presenta no recibió aportaciones del sector privado, público o externo que incrementen el patrimonio del ente público.

2. Hacienda Pública / Patrimonio Generado

Este saldo representa la acumulación de resultados de ejercicios anteriores, así como el resultado del ejercicio corriente.

CONCEPTO		IMPORTE
PATRIMONIO GENERADO DE EJERCICIOS ANTERIORES		\$ 9,561,099,886.69
RESULTADOS DE EJERCICIOS ANTERIORES	\$ 9,783,391,872.56	
REMANENTES DE EJERCICIOS ANTERIORES	\$ 8,803,719,914.42	
REMANENTES DE EJERCICIOS ANTERIORES 2014	698,134,009.14	
REMANENTES DE EJERCICIOS ANTERIORES 2015	281,537,949.00	
RECTIFICACIONES DE RESULTADOS DE EJERCICIOS ANTERIORES	-\$ 222,291,985.87	
CAMBIOS EN POLÍTICAS CONTABLES	-\$ 233,521,508.14	
CAMBIOS POR ERRORES CONTABLES	11,229,522.27	
PATRIMONIO GENERADO DEL EJERCICIO		\$ 1,176,345,593.00
PATRIMONIO GENERADO ACUMULADO		\$ 10,737,445,479.69

IV. Notas al Estado de Flujo de Efectivo
Efectivo y equivalentes

1.- El análisis del saldo inicial y final que se muestra en el Estado de Flujo de Efectivo al 31 de diciembre 2016 en la cuenta de efectivo y equivalentes se integra como sigue:

CONCEPTO	DIC 2016	DIC 2015	VARIACIÓN
EFECTIVO	\$ 1,105,020.48	\$ 604,382.69	\$ 500,637.79
EFECTIVO EN BANCOS E INVERSIONES TEMPORALES (HASTA TRES MESES)	406,906,694.71	339,178,968.33	67,727,726.38
FONDOS CON AFECTACIÓN ESPECÍFICA	263,352,074.59	30,806,312.08	232,545,762.51
DEPÓSITOS DE FONDOS DE TERCEROS Y OTROS	984,306.40	-	984,306.40
TOTAL	\$ 672,348,096.18	\$ 370,589,663.10	\$ 301,758,433.08

2.- En flujos de efectivo de inversión se muestra que se adquirieron bienes muebles e inmuebles por el siguiente monto global:

CONCEPTO	2016
BIENES INMUEBLES, INFRAESTRUCTURA Y CONSTRUCCIONES EN PROCESO	\$ 279,036,184.21
BIENES MUEBLES	50,794,697.76
TOTAL	\$ 329,830,881.97

3.- Asimismo, se informan las partidas que no representaron una salida de efectivo:

	2016
AHORRO / DESAHORRO ANTES DE RUBROS EXTRAORDINARIOS	\$ 1,176,345,593.09

MOVIMIENTOS DE PARTIDAS (O RUBROS) QUE NO AFECTAN AL EFECTIVO:

DEPRECIACIÓN	48,661,304.88
AMORTIZACIÓN	545,772.77
DISMINUCIÓN DE BIENES POR PÉRDIDA, OBSOLESCENCIA Y DETERIORO	11,180.00
INCREMENTO EN BIENES NO CAPITALIZABLES	10,677,418.78

V) Conciliación entre los ingresos presupuestarios y contables, así como entre los egresos presupuestarios y los gastos contables

La conciliación se presenta atendiendo a lo dispuesto en el Acuerdo por el que se emite el formato de conciliación entre los ingresos presupuestarios y contables, así como entre los egresos presupuestarios y los gastos contables.

Municipio de la Ciudad de Monterrey
 Conciliación entre los Ingresos Presupuestarios y Contables
 Correspondiente del 1° de enero al 31 de diciembre de 2016
 (Cifras en pesos)

1. Ingresos Presupuestarios			\$ 5,050,162,900.62
2. Más ingresos contables no presupuestarios			11,265,970.75
	Incremento por variación de inventarios	0.00	
	Disminución del exceso de estimaciones por pérdida o deterioro u obsolescencia	0.00	
	Disminución del exceso de provisiones	0.00	
	Otros ingresos y beneficios varios	11,265,970.75	
Otros ingresos contables no presupuestarios		0.00	
3. Menos ingresos presupuestarios no contables			0.00
	Productos de capital	0.00	
	Aprovechamientos capital	0.00	
	Ingresos derivados de financiamientos	0.00	
Otros Ingresos presupuestarios no contables		0.00	
4. Ingresos Contables (4 = 1 + 2 - 3)			\$ 5,061,428,871.37

Municipio de la Ciudad de Monterrey
Conciliación entre los Egresos Presupuestarios y los Gastos Contables
Correspondiente del 1° de enero al 31 de diciembre de 2016
(Cifras en pesos)

1. Total de egresos (presupuestarios)		\$ 5,032,317,788.04
2. Menos egresos presupuestarios no contables		\$ 1,215,576,721.45
Mobiliario y equipo de administración	8,907,147.74	
Mobiliario y equipo educacional y recreativo	3,684,301.05	
Equipo e instrumental médico y de laboratorio	1,237,693.97	
Vehículos y equipo de transporte	66,518,468.61	
Equipo de defensa y seguridad	200,372.18	
Maquinaria, otros equipos y herramientas	13,346,218.34	
Activos biológicos	0.00	
Bienes inmuebles	0.00	
Activos intangibles	21,245,106.10	
Obra pública en bienes propios y públicos	369,099,164.35	
Acciones y participaciones de capital	22,444,395.42	
Compra de títulos y valores	0.00	
Inversiones en fideicomisos, mandatos y otros análogos	0.00	
Provisiones para contingencias y otras erogaciones especiales	0.00	
Amortización de la deuda pública	248,666,714.53	
Adeudos de ejercicios fiscales anteriores (ADEFAS)	460,227,139.16	
Otros Egresos Presupuestales No Contables	0.00	
3. Más gastos contables no presupuestales		\$ 68,342,211.69
Estimaciones, depreciaciones, deterioros, obsolescencia y amortizaciones	\$ 49,218,257.65	
Provisiones	0.00	
Disminución de inventarios	0.00	
Aumento por insuficiencia de estimaciones por pérdida o deterioro u obsolescencia	0.00	
Aumento por insuficiencia de provisiones	0.00	
Otros Gastos	19,123,954.04	
Otros Gastos Contables No Presupuestales		
4. Total de Gasto Contable (4 = 1 - 2 + 3)		\$ 3,885,083,278.28

a) NOTAS DE MEMORIA (CUENTAS DE ORDEN)

Las cuentas de orden se utilizan para registrar movimientos de valores que no afecten o modifiquen el balance del ente contable, sin embargo, su incorporación en libros es necesaria con fines de recordatorio contable, de control y en general sobre los aspectos administrativos, o bien, para consignar sus derechos o responsabilidades contingentes que puedan, o no, presentarse en el futuro.

Cuentas de Orden Contables y Presupuestarias

Los saldos de las Cuentas de Orden Contables y Presupuestarias al cierre del mes de diciembre de 2016, se muestran como sigue:

- **Contables**

CONCEPTO	MONTO
JUICIOS	40,236,043.71
CONTRATOS PARA INVERSIÓN MEDIANTE PROYECTOS DE PRESTACIÓN DE SERVICIOS Y SIMILARES	162,422,533.98
BIENES INMUEBLES DE USO COMÚN	1,923,052,343.00
BIENES ARQUEOLÓGICOS, ARTÍSTICOS E HISTÓRICOS	220.00
FACTURAS EN BIENES Y/O SERVICIOS EN REVISIÓN	627,669,247.20
OBLIGACIONES LABORALES CONTINGENTES	1,775,254,958.00

- **Presupuestarias**

Cuentas de ingresos

LEY DE INGRESOS	MONTO
LEY DE INGRESOS ESTIMADA	-4,182,381,611.94
LEY DE INGRESOS POR EJECUTAR	567,995,393.47
LEY DE INGRESOS MODIFICADA	299792096.33
LEY DE INGRESOS DEVENGADA	959,812.69
LEY DE INGRESOS RECAUDADA	5,049,203,087.93

Cuentas de egresos

LEY DE EGRESOS	MONTO
PRESUPUESTO DE EGRESOS APROBADO	-3,994,633,822.29
PRESUPUESTO DE EGRESOS POR EJERCER	808,341,959.34
PRESUPUESTO MODIFICADO	1,337,026,878.65
PRESUPUESTO DE EGRESOS COMPROMETIDO	235,298,526.31
PRESUPUESTO DE EGRESOS DEVENGADO	33,439,088.19
PRESUPUESTO DE EGRESOS EJERCIDO	475,559,958.25
PRESUPUESTO DE EGRESOS PAGADO	4,523,318,741.60

1. Derechos o responsabilidades contingentes.

Se informa la relación de juicios con sentencia definitiva que han causado ejecutoria al 31 de diciembre de 2016, y que contienen resoluciones desfavorables a los intereses del municipio, los cuales serán tramitados para pago durante el próximo trimestre.

MATERIA	No. EXPEDIENTES	TIPO DE ASUNTO	IMPORTE
ADMINISTRATIVA	302	BACHES	\$ 1,966,202.18
AMPARO	4	CESE POLICÍAS	1,899,409.48
CONTENCIOSO - FISCAL	1	ISAI	1,662,186.71
CONTENCIOSO - FISCAL	8	PREDIAL	4,447,751.91
CONTENCIOSO - FISCAL	2	TRÁNSITO	1,347.86
CONTENCIOSO - FISCAL	1	MULTA DE LIMPIA	6,891.77
AMPARO - FISCAL	1	PREDIAL	354,784.85
LABORAL	15	INDEMNIZACION CONSTITUCIONAL	6,000,000.00
JUICIO CONTENCIOSO	1	INDEMNIZACION CONSTITUCIONAL	2,498,877.78
LABORAL	2	CONVENIOS POR LAUDO	804,581.33
TOTAL	337		\$ 19,642,033.87

Asimismo, se registraron en cuentas de orden asuntos en litigio que se encuentran en trámite y que se estima tienen una alta probabilidad de ser resueltos en contra del municipio por un monto de \$20,597,009.84 (VEINTE MILLONES QUINIENTOS NOVENTA Y SIETE MIL NUEVE PESOS 84/100 M.N.).

2. Estudios, Formulación y Evaluación de Proyectos.

En fecha 9 de junio del año 2014 se firmó un Contrato de Asociación Público Privada celebrado entre el Municipio de Monterrey y la persona moral Desarrollo y Construcciones Urbanas, S.A. de C.V. con el objeto de ejecutar la obra de infraestructura vial identificada como “Paso vehicular inferior en Ave. Paseo de los Leones y Calle Sevilla”.

El monto de la obra es de \$98,419,451.72 (NOVENTA Y OCHO MILLONES CUATROCIENTOS DIECINUEVE MIL CUATROCIENTOS CINCUENTA Y UN PESOS 72/100 M.N.) incluyendo el I.V.A., considerando cobros mensuales de \$1,570,955.00 (UN MILLÓN QUINIENTOS SETENTA MIL NOVECIENTOS CINCUENTA Y CINCO PESOS 00/100 M.N.) a una tasa de interés anual del 9.60% y por un periodo de tiempo de 10 años.

Por lo anterior y a fin de cumplir con lo estipulado en la Ley General de Contabilidad Gubernamental, se contabilizó en cuentas de orden el resultado del total de la obra menos las erogaciones efectuadas al cierre del mes de diciembre de 2016 por un monto de \$151,931,609.58 (CIENTO CINCUENTA Y UN MILLONES NOVECIENTOS TREINTA Y UN MIL SEISCIENTOS NUEVE PESOS 58/100 M.N.), habiendo cubierto a la fecha la cantidad de \$36,582,990.42 (TREINTA Y SEIS MILLONES QUINIENTOS OCHENTA Y DOS MIL NOVECIENTOS NOVENTA PESOS 42/100 M.N.). Lo anterior a efecto de controlar y administrar el saldo y amortización de los compromisos de pago futuros.

A demás de lo anterior, en fecha 17 de octubre de 2014 el municipio suscribió un convenio con Los Condominios de la Plaza Country para la continuación de obra pública en Ave. Garza Sada y Alfonso Reyes, mismo que se identifica con el número TES-090-2015 y tiene por objeto otorgar el uso y posesión del área a afectar al Municipio, para que éste último mediante su Secretaría de Obras Públicas continúe con la obra.

Asimismo, en fecha 25 de septiembre de 2015 el municipio suscribió un convenio de pago con Tiendas de Descuento Monterrey, S.A. de C.V., mismo que se identifica con el número TES-087-2015 y que tiene por objeto el pago del área afectada por la ejecución de la obra pública relativa a la construcción de un paso a desnivel en el cruce de las Avenidas Eugenio Garza Sada y Alfonso Reyes en la Colonia Contry Lux.

Ambos convenios, acuerdan liquidar en pagos mensuales el precio pactado, y una vez cubierto se le dará el tratamiento contable en base a las Reglas Específicas de Registro y Valoración de Patrimonio del CONAC.

A continuación se presentan los montos por pagar al 31 de diciembre de 2016.

CONVENIO	MONTO
CONVENIO TES 090-2015	\$ 8,035,000.00
CONVENIO TES 087-2015	2,455,924.40
TOTAL	\$ 10,490,924.40

3. Terrenos de dominio público de uso común.

Atendiendo al artículo 25 de la Ley General de Contabilidad Gubernamental, en donde señala que los entes públicos elaborarán un registro auxiliar sujeto a inventario de los bienes muebles e inmuebles bajo su custodia, que por su naturaleza sean inalienables e imprescriptibles, se registró en cuentas de orden los bienes de dominio público de uso común propiedad del Municipio de Monterrey, a fin de tener un control de los mismos por un monto de \$1,923,052,343.00 (MIL NOVECIENTOS VEINTITRES MILLONES CINCUENTA Y DOS MIL TRESCIENTOS CUARENTA Y TRES PESOS 00/100 M.N.)

A continuación se muestra un avance de la integración al 31 de diciembre de 2016:

EXP. CAT.	USO	AREA EN M2	VALOR CATASTRAL
	SALDO INICIAL AL 31/DIC/2015		\$ 1,131,988,098.00
51499011	ÁREA CERRIL PROTEGIDA	33,123.92	60,948,012.00
68029001	ÁREA CERRIL	59,084.04	57,075,182.00
51310080	ÁREA CERRIL	36,396.82	56,633,451.00
51639001	ÁREA CERRIL PROTEGIDA	13,240.69	52,962,760.00
31011001	PLAZA TECNOLÓGICO	23,231.60	51,109,520.00
44100001	PLAZA EL DULCE O PLAZA LA AMISTAD	20,693.31	46,394,401.00
58026001	PARQUE L1 MANZANA 26	25,645.52	43,084,473.00
25094001	PARQUE REPUBLICA DOMINICANA	14,600.00	45,493,600.00
69026001	BALDIOO CAMINO A LAS MISIONES	20,196.28	40,392,560.00
44107002	PARQUE PASEO LOS FRESNOS	12,999.43	39,024,288.00
43048001	PLAZA AV ALFONZO REYES	8,996.53	38,685,079.00
41373001	PARQUE PASEO LAS DALIAS	13,766.32	38,187,771.00
38002001	BALDIO LAS BRISAS	10,102.00	37,882,500.00
23092002	PLAZA ASEO DE LAS COLINAS	16,783.92	36,353,970.00
41336001	PARQUE PASEO DEL LAGO	14,549.03	35,499,633.00
51638001	AREA CERRIL LA HERRADURA	8,796.40	35,185,600.00
6343314	AVE. CENTRIKA	94.06	282,180.00
68054001	SAN CARLOS	27.38	88,985.00
75038002	COLINA DEL ENCINO	1,731.80	4,703,568.00
75038008	COLINA DEL ENCINO	487.26	1,200,608.00
75039004	COLINA DEL ENCINO	525.35	1,235,623.00
75044021	VIENTO SILVESTRE	297.90	980,091.00
75045001	VIENTO SILVESTRE	28.27	93,008.00
75046001	VIENTO SILVESTRE	4,491.05	14,036,776.00
75051001	VIENTO DE LA LADERA	19.12	62,904.00
75080001	COLINA DEL ENCINO	12.56	35,168.00

EXP. CAT.	USO	AREA EN M2	VALOR CATASTRAL
76032001	CRISTAL DE VENECIA	262.54	708,858.00
76037069	FLAMBOYANT	76.63	187,743.00
80281073	MURCIA PONIENTE	3,091.31	10,116,311.00
80366001	AVE. CUMBRES MADEIRA	641.68	2,470,468.00
80367001	BILBAO ORIENTE	63.81	245,668.00
80369001	BILBAO ORIENTE	28.06	108,031.00
80370001	AVE. CUMBRES MADEIRA	106.25	409,062.00
80370002	AVE. CUMBRES MADEIRA	612.97	2,359,934.00
80371026	MURCIA PONIENTE	114.88	442,288.00
80373001	AVE. CUMBRES MADEIRA	117.15	451,027.00
80377001	CAEN	3,085.33	10,237,124.00
80374010	BRETAÑA	135.95	570,990.00
80381001	NORMANDIA	520.80	2,187,360.00
80381002	NORMANDIA	5,461.35	22,937,670.00
	TOTAL	354,239.27	\$ 1,923,052,343.00

Es importante mencionar que la Dirección de Patrimonio continúa en proceso de revisión de los activos de dominio público propiedad del Municipio de Monterrey, así como la integración de cada expediente. Una vez que se cuente con todos los elementos, se procederá al registro de los mismos.

4. Bienes arqueológicos, artísticos e históricos

La Ley General de Contabilidad Gubernamental en su *Título III, Capítulo II, “Del Registro Patrimonial” artículo 23* establece los bienes muebles e inmuebles que los entes públicos registrarán en su contabilidad:

*“I. Los inmuebles destinados a un servicio público conforme a la normativa aplicable; **excepto los considerados como monumentos arqueológicos, artísticos o históricos conforme a la Ley de la materia;***

II. Mobiliario y equipo, incluido el de cómputo, vehículos y demás bienes muebles al servicio de los entes públicos, y

III. Cualesquiera otros bienes muebles e inmuebles que el consejo determine que deban registrarse.”

Los registros contables de los bienes a que se refiere el artículo 23, enunciado anteriormente, se realizarán en cuentas específicas del activo y deberán ser inventariados. Dicho inventario deberá estar debidamente conciliado con el registro contable. En el caso de los bienes inmuebles, no podrá establecerse un valor inferior al catastral que le corresponda. Los registros contables reflejarán, en la cuenta específica del activo que corresponda, la baja de los bienes muebles e inmuebles.

Sin embargo, existen bienes que difieren, en cuanto a su naturaleza, de los anteriores y que son considerados como **monumentos arqueológicos, artísticos o históricos** y que se exceptúan en la fracción I del artículo 23 enunciado anteriormente.

Estos bienes que por su naturaleza, son inalienables e imprescriptibles y que, por lo tanto, no se contempla la asignación de un valor cuantificado en términos monetarios y, por consiguiente, tampoco un registro con impacto financiero. En este sentido los entes públicos elaborarán un registro auxiliar sujeto a inventario de los bienes muebles o inmuebles bajo su custodia que cumplan con dichas características.

En virtud de lo anterior, el municipio de Monterrey atendiendo y de acuerdo a los **“Lineamientos para el registro auxiliar sujeto a inventario de bienes arqueológicos, artísticos e históricos bajo custodia de los entes públicos”**, registró en cuentas de orden un total de 220 bienes al 31 de diciembre de 2016.

5. Pasivo contingente en revisión

Derivado de la implementación del sistema de contabilidad gubernamental y a efecto de dar cumplimiento al reconocimiento del gasto devengado, existen facturas que no fueron reconocidas como pasivo debido a que en esos periodos se consideraban los gastos en base a flujo de efectivo. El importe de dichas facturas al cierre del mes de diciembre de 2016 es por un monto de \$ 76,994,759.46 (SETENTA Y SEIS MILLONES NOVECIENTOS NOVENTA Y CUATRO MIL SETECIENTOS CINCUENTA Y NUEVE PESOS 46/100 M.N.) y se encuentran en proceso de revisión.

Asimismo, se encuentran en proceso de revisión facturas que no fueron tramitadas para su pago en ejercicios anteriores y registradas en la glosa de entrega recepción por un monto \$626,013,942.24 (SEISCIENTOS VEINTISEIS MILLONES TRECE MIL NOVECIENTOS CUARENTA Y DOS PESOS 24/100 M.N.), durante el ejercicio 2016 se realizó una disminución del saldo por \$102,771,372.12 (CIENTO DOS MILLONES SETECIENTOS SETENTA Y UN MIL TRESCIENTOS SETENTA Y DOS PESOS 12/100 M.N.) por determinarse que ya fueron reconocidas para tramite y/o pago o su improcedencia a pago, resultando un saldo al mes diciembre de 2016 por \$523,242,570.12 (QUINIENTOS VEINTITRES MILLONES DOSCIENTOS CUARENTA Y DOS MIL QUINIENTOS SETENTA PESOS 12/100 M.N.).

Adicional a lo anterior, se cuenta con el registro del pasivo contingente en revisión por la aportación municipal equivalente al 4% sobre el valor de la nómina de todos los trabajadores activos que aportan al Fondo de Pensiones para los Trabajadores al servicio del Municipio de Monterrey, correspondiente a los meses de enero a octubre del ejercicio 2015, por un monto de \$27,431,917.62 (VEINTISIETE MILLONES CUATROCIENTOS TREINTA Y UN MIL NOVECIENTOS DIECISIETE PESOS 62/100 M.N.).

6. Obligaciones Laborales contingentes

Durante el cuarto trimestre del 2016, los estados financieros presentan en cuentas de orden contables un importe por contingencia de obligaciones laborales. El importe fue tomado del último cálculo actuarial en poder del municipio de Monterrey, el cual fue elaborado atendiendo a la Norma de Información Financiera D3 por un monto de \$1,776,254,958.00 (MIL SETECIENTOS SETENTA Y SEIS MILLONES DOSCIENTOS CINCUENTA Y CUATRO NOVECIENTOS CINCUENTA Y OCHO PESOS 00/100 M.N.), El municipio cuenta con un Fondo de Pensiones enfocado a hacerle frente a los pasivos laborales futuros, al 31 de diciembre de 2016 el saldo de este fondo es de \$967,585,508.38 (NOVECIENTOS SESENTA Y SIETE QUINIENTOS OCHENTA Y CINCO QUINIENTOS OCHO PESOS 38/10 M.N.)

b) Notas de Gestión Administrativa

1. Introducción

El Informe de Avance de Gestión Financiera correspondiente al cuarto trimestre del ejercicio fiscal 2016, ha sido elaborado con el propósito de dar a conocer al R. Ayuntamiento, al H. Congreso del Estado y a la comunidad en general, sobre la información financiera y presupuestal de los recursos registrados durante el citado periodo.

Diversos acontecimientos en la economía mundial influyeron en la toma de decisiones en el espacio de octubre a diciembre de 2016, cuyos efectos se ven plasmados en los estados financieros del Municipio.

2. Panorama Económico y Financiero

El último trimestre del año vio fuertes presiones a nivel macroeconómico a causa de factores internos y externos. En primer lugar, durante 2016, la tasa de interés de referencia fue aumentada en 250 puntos porcentuales por Banco de México en línea con la Reserva Federal de Estados Unidos y con el fin de disminuir la salida de capitales que experimentó el país. Este evento repercutió de forma directa en las finanzas públicas de los tres niveles de gobierno al encarecer la deuda pública denominada en tasa variable. A raíz de este ciclo alcista de tasas la contratación de coberturas de tasa de interés resulta en una herramienta útil para blindar la hacienda pública de incrementos en el servicio de deuda.

El tipo de cambi^o FIX según datos de Banco de México cerró 2016 en \$20.61 pesos por dólar, lo que equivale a un aumento de 19.5% respecto al cierre del año anterior, cuando la divisa estadounidense se ubicaba en \$17.24 pesos por dólar. De forma indirecta la apreciación del dólar tendrá un impacto bajo para el Municipio de Monterrey dado que no se tienen obligaciones de pago denominadas en esa moneda.

La inflación anual cerró de acuerdo a las expectativas de Banco de México, en un 3.36%, lo cual va en línea con lo pronosticado por este Municipio. De esta forma, para 2017 la adquisición de materiales y suministros y el pago de servicios generales y otros gastos se verá posiblemente afectado por este moderado incremento general de los precios.

La situación económica para México en 2017 tendrá fuertes retos ante un escenario de precios de petróleo aún bajos, inflación más alta de lo pronosticado por Banco de México, encarecimiento de los combustibles, apreciación del dólar y factores globales que terminarán por repercutir en las finanzas públicas de estados y municipios. Las haciendas locales tendrán que apalancarse de ingresos propios para poder contrarrestar las posibles disminuciones en partidas federales.

3. Historia

a) Fecha de creación.

En 1596 se dio la fundación definitiva a cargo de Don Diego de Montemayor, quien puso el nombre de Ciudad Metropolitana de Nuestra señora de Monterrey en honor al Virrey de la Nueva España, también conocido como conde de (Monterrey) Galicia Don Gaspar de Zúñiga y Acevedo.

b) Principales cambios en la estructura.

En el Periódico Oficial número 79-III del día 24 de junio de 2015 se publicó el Acta circunstanciada relativa a la sesión permanente de cómputo para la renovación del Ayuntamiento del Municipio de Monterrey, Nuevo León, donde se menciona lo siguiente:

Una vez que concluyó el cómputo total de las casillas, y siendo las 05:46- cinco horas con cuarenta y seis minutos del día 12 de junio de 2015, el Presidente de la Comisión Municipal Electoral, sometió a votación la declaración de un receso para reanudar la sesión a las 18:00- dieciocho horas y una vez aprobado, declaró la sesión en proceso. Se reanuda la sesión y una vez efectuado el estudio de cada uno de los expedientes de las casillas correspondientes a este municipio y realizado el cómputo total de la elección por parte de esta Comisión Municipal Electoral, el Presidente declaró la validez de la elección de Ayuntamiento del municipio de Monterrey, Nuevo León.

Acto continuo y en cumplimiento a lo dispuesto por el artículo 269 fracción VIII de la Ley Electoral para el Estado, se procede a elaborar el llenado del “Acta de Cómputo de la Elección de Ayuntamiento levantada por los Consejeros Electorales Municipales, así como por los representantes de los partidos políticos. En consideración a los anteriores resultados, se declara electa la planilla postulada por la Alianza, para tomar posesión como miembros del Republicano Ayuntamiento de este municipio, durante el periodo que corresponde del 31 de octubre del año 2015 al 30 de octubre de 2018.

4. Organización y Objeto Social

- a) El objeto social de la Administración Pública Municipal es, principalmente, otorgar los servicios públicos conferidos en las Leyes y demás disposiciones aplicables.
- b) Principal actividad.- Atención ciudadana, de servicios públicos, de seguridad y vialidad, limpieza de áreas públicas, alumbrado público, recolección de residuos, permisos en vía pública, licencias de conducir, etc.
- c) El presente informe se reporta el periodo comprendido entre el 1°. de octubre al 31 de diciembre de 2016.
- d) El régimen jurídico del municipio se forma de las disposiciones contenidas en:
 - Constitución Política de los Estados Unidos Mexicanos
 - Constitución Política del Estado Libre y Soberano de Nuevo León
 - Ley General de Contabilidad Gubernamental
 - Ley de Gobierno Municipal del Estado de Nuevo León
 - Ley de Fiscalización Superior del Estado de Nuevo León
 - Ley del Impuesto Sobre la Renta (ISR)
 - Demás leyes, reglamentos y disposiciones jurídicas aplicables.

- e) El municipio está obligado a retener y enterar los impuestos por pago de sueldos y salarios, honorarios profesionales y arrendamientos. Asimismo deberá cumplir con el pago del impuesto estatal del 3% sobre nómina.
- f) Con base en el Artículo 16 del Reglamento de la Administración Pública del Municipio de Monterrey, el Presidente Municipal se auxiliará de las siguientes dependencias:
- I. Secretaría del Ayuntamiento;
 - II. Tesorería Municipal;
 - III. Contraloría Municipal;
 - IV. Secretaría de Seguridad Pública y Vialidad;
 - V. Oficina Ejecutiva del Presidente Municipal;
 - VI. Secretaría de Administración;
 - VII. Secretaría de Desarrollo Económico;
 - VIII. Secretaría de Servicios Públicos;
 - IX. Secretaría de Obras Públicas;
 - X. Secretaría de Desarrollo Urbano y Ecología;
 - XI. Secretaría de Desarrollo Social, y;
 - XII. Sistema para el Desarrollo Integral de la Familia.
- g) En el apartado de Inversiones Financieras de las notas de desglose, se reportan los Fideicomisos que cuenta actualmente el municipio.

5. Bases de Preparación de los Estados Financieros

- a) Los estados financieros de la entidad se prepararon de conformidad con las siguientes disposiciones normativas que le son aplicables en su carácter de Ayuntamiento del Municipio de la Ciudad de Monterrey;
- Las disposiciones vigentes de la Ley General de Contabilidad Gubernamental.
 - Lineamientos emitidos por el Consejo Nacional de Armonización Contable. (CONAC).
 - Por los postulados básicos y por el Marco Conceptual de Contabilidad Gubernamental (MCCG).
 - La ley de Ingresos Municipal y Presupuesto de Egresos Municipal 2016.
 - Las Normas de Información Financiera.
- b) La normatividad aplicada para el reconocimiento, valuación y revelación de los diferentes rubros de la información financiera, así como las bases de medición utilizadas para la elaboración de los estados financieros fue con base en el costo histórico principalmente.
- c) Asimismo, los estados financieros han sido elaborados siguiendo los postulados básicos que se mencionan a continuación:
1. Sustancia Económica. Es el reconocimiento contable de las transacciones, transformaciones internas y otros eventos, que afectan económicamente al ente público y delimitan la operación del sistema de contabilidad gubernamental.
 2. Entes Públicos. Los poderes Ejecutivo, Legislativo y Judicial de la Federación y de las entidades federativas; los entes autónomos de la Federación y de las entidades federativas; los ayuntamientos de los municipios; los órganos político-administrativos de las demarcaciones territoriales del Distrito Federal; y las entidades de la administración pública paraestatal, ya sean federales, estatales o municipales.
 3. Existencia Permanente. La actividad del ente público se establece por tiempo indefinido, salvo disposición legal en la que se especifique lo contrario.
 4. Revelación Suficiente. Los estados y la información financiera deben mostrar amplia y claramente la situación financiera y los resultados del ente público.
 5. Importancia Relativa. La información debe mostrar los aspectos importantes de la entidad que fueron reconocidos contablemente.

6. Registro e Integración Presupuestaria. La información presupuestaria de los entes públicos se integra en la contabilidad en los mismos términos que se presentan en la Ley de Ingresos y en el Decreto del Presupuesto de Egresos, de acuerdo a la naturaleza económica que le corresponda. El registro presupuestario del ingreso y del egreso en los entes públicos se debe reflejar en la contabilidad, considerando sus efectos patrimoniales y su vinculación con las etapas presupuestarias correspondientes.
7. Devengo Contable. Los registros contables de los entes públicos se llevarán con base acumulativa. El ingreso devengado, es el momento contable que se realiza cuando existe jurídicamente el derecho de cobro de impuestos, derechos, productos, aprovechamientos y otros ingresos por parte de los entes públicos. Atendiendo a la norma de momentos contables de ingresos vigente a la fecha, el ingreso de los recursos fiscales se registra cuando se recaudan las contribuciones, considerando estos ingresos como auto determinables. El gasto devengado, es el momento contable que refleja el reconocimiento de una obligación de pago a favor de terceros por la recepción de conformidad de bienes, servicios y obra pública contratados; así como de las obligaciones que derivan de tratados, leyes, decretos, resoluciones y sentencias definitivas.
8. Valuación. Todos los eventos que afecten económicamente al ente público deben ser cuantificados en términos monetarios y se registrarán al costo histórico o al valor económico más objetivo registrándose en moneda nacional.
9. Dualidad Económica. El ente público debe reconocer en la contabilidad, la representación de las transacciones y algún otro evento que afecte su situación financiera, su composición por los recursos asignados para el logro de sus fines y por sus fuentes, conforme a los derechos y obligaciones.
10. Consistencia. Ante la existencia de operaciones similares en un ente público, debe corresponder un mismo tratamiento contable, el cual debe permanecer a través del tiempo, en tanto no cambie la esencia económica de las operaciones.

c) Normatividad supletoria:

La supletoriedad de las normas opera cuando existiendo una figura jurídica en un ordenamiento legal, ésta no se encuentra regulada en forma clara y precisa, sino que es necesario acudir a otro tipo de leyes para determinar sus particularidades. La referencia para el municipio para la determinación de los avances trimestrales de gestión y de cuenta pública se basa en los términos que la legislación lo establece; de esta manera, la supletoriedad se da en debida coherencia con la Ley General de Contabilidad Gubernamental en base:

- La Constitución Política de los Estados Unidos Mexicanos.
- Las disposiciones vigentes de la Ley General de Contabilidad Gubernamental.
- Lineamientos emitidos por el Consejo Nacional de Armonización Contable. (CONAC).
- La ley de Ingresos Municipal y Presupuesto de Egresos Municipal 2015.
- Las Normas de Información Financiera.

6. Políticas de Contabilidad Significativas

Cambios en políticas contables y corrección de errores junto con la revelación de los efectos que se tendrá en la información financiera del ente público, ya sea retrospectivos o prospectivos.

Durante el trimestre que presenta, se realizaron registros contables significativos mismos que fueron mencionados en su nota correspondiente.

7. Posición en Moneda Extranjera y Protección por Riesgo Cambiario

El municipio no cuenta con activos y pasivos en moneda extranjera.

8. Reporte Analítico del Activo

El reporte analítico del activo se presenta en el numeral I inciso g) que antecede denominado Información Contable de acuerdo a la Norma emitida por el Consejo Nacional de Armonización Contable (CONAC).

Adicionalmente se presenta las siguientes tablas analíticas de los activos:

CONCEPTO	VALOR DE ADQUISICIÓN	DEPRECIACIÓN DEL EJERCICIO	DEPRECIACIÓN ACUMULADA	VIDA UTIL (AÑOS)	TASA DE DEPRECIACIÓN	CAMBIOS EN % DEPRECIACIÓN	VALOR DE DESECHO
MUEBLES DE OFICINA Y ESTANTERÍA	9,760,834.69	854,921.37	4,256,315.44	10	10%	NO	10%
MUEBLES, EXCEPTO DE OFICINA Y ESTANTERÍA	2,153,976.82	192,228.29	900,370.46	10	10%	NO	10%
EQUIPO DE CÓMPUTO Y TECNOLOGÍAS DE LA INFORMACIÓN	63,111,343.19	6,253,337.99	47,335,649.15	3	33%	NO	10%
OTROS MOBILIARIOS Y EQUIPOS DE ADMINISTRACIÓN	7,768,716.62	604,790.15	2,870,343.59	10	10%	NO	10%
EQUIPOS Y APARATOS AUDIOVISUALES	5,360,161.56	452,576.05	3,375,793.96	10	33%	NO	10%
APARATOS DEPORTIVOS	973,387.05	61,720.18	695,913.34	5	20%	NO	10%
CÁMARAS FOTOGRÁFICAS Y DE VIDEO	3,495,506.93	310,598.99	1,149,633.63	3	33%	NO	10%
OTROS MOBILIARIOS Y EQUIPO EDUCACIONAL Y RECREATIVO	2,853,730.59	311,173.45	2,048,963.97	5	20%	NO	10%
EQUIPO MÉDICO Y DE LABORATORIO	11,302,679.65	467,135.91	8,158,704.57	5	20%	NO	10%
INSTRUMENTAL MÉDICO Y DE LABORATORIO	2,875,620.72	97,780.02	2,342,573.92	5	20%	NO	10%
VEHÍCULOS Y EQUIPO DE TRANSPORTE	72,763,519.91	1,274,754.95	64,098,445.39	5	20%	NO	10%
VEHÍCULOS Y EQUIPO DE TRANSPORTE SEGURIDAD	131,889,343.08	23,031,308.14	87,570,964.13	3	33%	NO	10%
CARROCERIAS Y REMOLQUES	4,533,987.36	139,356.30	3,952,740.58	3	33%	NO	10%
CARROCERIAS Y REMOLQUES SEGURIDAD	1,052,391.40	-	947,152.26	3	33%	NO	10%
OTROS EQUIPOS DE TRANSPORTE	2,720,305.08	37,281.60	6,306,176.32	5	20%	NO	10%
OTROS EQUIPOS DE TRANSPORTE SEGURIDAD	26,323,947.93	5,481,674.56	16,689,433.26	3	33%	NO	10%
EQUIPO DE DEFENSA Y SEGURIDAD	4,626,085.84	1,075,378.69	3,405,575.84	3	33%	NO	10%
MAQUINARIA Y EQUIPO INDUSTRIAL	4,767,668.04	329,205.71	2,957,792.18	10	10%	NO	10%
MAQUINARIA Y EQUIPO DE CONTRUCCIÓN	48,179,405.70	1,034,773.24	40,753,833.77	10	10%	NO	10%
SISTEMA AIRE ACONDICIONADO Y DE REFRIGERACIÓN INDUSTRIAL	7,116,865.53	615,318.79	3,556,362.97	10	10%	NO	10%
EQUIPO Y APARATOS DE COMUNICACIÓN Y TELECOMUNICACIÓN	46,262,662.86	3,829,732.95	18,793,148.75	10	10%	NO	10%
EQUIPOS DE GENERACIÓN ELÉCTRICA, APARATOS ELÉCTRICOS	3,556,911.36	312,789.63	1,635,852.85	10	10%	NO	10%
HERRAMIENTAS Y MÁQUINAS-HERRAMIENTAS	12,708,129.40	717,478.18	3,446,019.05	10	10%	NO	10%
OTROS EQUIPOS	15,010,959.73	1,187,170.37	9,805,320.54	10	10%	NO	10%
BIENES ARTÍSTICOS, CULTURALES Y CIENTÍFICOS	546,300.00	-	-	N/A	N/A	N/A	N/A
SOFTWARE	3,392,971.99	71,869.73	113,214.02	10	10%	NO	N/A
LICENCIAS INFORMÁTICAS E INTELECTUALES	21,013,974.09	473,902.41	635,442.37	10	10%	NO	N/A
TOTAL	\$516,121,387.12	\$ 49,218,257.65	\$337,801,736.31				

CONCEPTO	VALOR CONSTRUCCION 2016
INFRAESTRUCTURA DE CARRETERAS	-
EDIFICACIÓN HABITACIONAL EN PROCESO	1,525,040.52
CONSTRUCCION Y REHAB. PLAZAS	-
CONSTRUCCION Y REHAB. DE PARQUES	7,022,581.67
CONSTRUCCION Y/O REHAB. INF. DEPORTIVA	1,281,781.24
CONSTRUCCION Y/O REHAB. INF. EDUCATIVA	2,339,350.39
CONST. REMOD. Y MTTO DE EDIF. MUNICIPALE	3,587,940.19
DIV. TERRENOS Y CONST.DE OBRAS DE URBANI	8,428,783.57
PAVIMENTACION ASFALTICA	-
REHABILITACION DE CALLES Y AVENIDAS	27,971,161.57
CONSTRUCCION PASOS A DESNIVEL	970,000.00
AFECTACIONES VIALIDADES (INMUEBLES)	11,279,075.60
INSTALACIONES Y EQUIPAMIENTO EN CONSTRUC	-
EDIFICACION NO HABIT BIENES PROPIOS	4,903,325.54
TOTAL BIENES INMUEBLES Y CONSTRUCCIONES EN PROCESO	69,309,040.29

9. Fideicomisos, Mandatos y Análogos

La descripción y saldos finales al 31 de diciembre de 2016 de los Fideicomisos, se encuentra en las Notas al Estado de Situación Financiera particularmente en inversiones temporales.

10. Reporte de Recaudación

El comportamiento de los ingresos durante el 4to. trimestre del ejercicio 2016 fue el siguiente:

DESCRIPCIÓN DEL INGRESO	IMPORTE RECAUDADO AL 30 DE SEPT DE 2016	TRIMESTRE OCT - DIC	IMPORTE RECAUDADO AL 31 DE DIC DE 2016
INGRESOS PROPIOS	1,563,465,645.30	405,111,524.33	1,968,577,169.63
INGRESOS POR PARTICIPACIONES, APORTACIONES, TRANSFERENCIAS, ASIGNACIONES, SUBSIDIOS.	2,283,033,342.92	766,335,594.60	3,049,368,937.52
OTROS INGRESOS Y BENEFICIOS VARIOS	27,025,812.68	16,456,951.54	43,482,764.22
TOTAL	3,873,524,800.90	1,187,904,070.47	5,061,428,871.37

11. Información sobre la Deuda y el Reporte Analítico de la Deuda

El estado analítico de la deuda, se encuentra en el inciso “h” que antecede denominado Información contable de acuerdo a la Norma emitida por el Consejo Nacional de Armonización Contable (CONAC).

12. Calificaciones otorgadas

La calificación crediticia del Municipio al cuarto trimestre de 2016 se presenta a continuación:

a) Fitch Ratings

El 07 de septiembre de 2016, Fitch Ratings ratificó la calificación de ‘A+(mex)’ al Municipio de Monterrey, considerando que la perspectiva crediticia es estable.

b) Moody’s Investors Service

El 14 de septiembre de 2016, la calificación otorgada al Municipio de Monterrey fue de A2.mx (Escala Nacional de México) y Ba2 (Escala Global, moneda nacional) con una perspectiva negativa.

c) Verum

El 11 de abril de 2016 Verum ratificó la calificación de largo plazo de ‘A+/M’ con perspectiva ‘Estable’ al municipio de Monterrey, Nuevo León.

13. Proceso de Mejora

En fecha 27 de febrero de 2016, se publicó en el periódico oficial identificado con el número 27 la reforma del Reglamento de la Administración Pública del Municipio de Monterrey, que tiene por objeto organizar y regular el funcionamiento del Gobierno Municipal de Monterrey, estableciendo la estructura y atribuciones de la Administración Pública Municipal y Paramunicipal, siendo el Ayuntamiento la autoridad superior del Gobierno Municipal de Monterrey.

Asimismo, se define la actividad principal de cada una de las dependencias que conforman el Municipio de Monterrey y se establecen las facultades y obligaciones de los Secretarios y Directores que las integran.

Lo anterior, permitirá fortalecer la estructura organizacional del municipio y establecer mejores procesos y controles en la administración.

14. Información por Segmentos

El Plan Municipal de Desarrollo (PMD) para el Municipio de Monterrey 2015-2018 fue aprobado por el cabildo el día 26 de enero de 2016 y publicado en el Periódico Oficial del Estado de Nuevo León, No.13 IV el día 29 de enero del presente año.

En dicho Plan Municipal se establecen seis segmentos considerados ejes rectores y 22 objetivos estratégicos. Cada objetivo estratégico tiene a su vez una serie de proyectos y actividades que contribuyen a alcanzar su logro. A continuación se muestran los ejes rectores alineados a sus objetivos.

EJES RECTORES	OBJETIVOS
INNOVACIÓN GUBERNAMENTAL	Administración pública eficiente Simplificación administrativa Atención ciudadana Gobierno digital
GOBIERNO ABIERTO	Participación ciudadana Transparencia gubernamental Rendición de cuentas
DERECHOS HUMANOS E INCLUSIÓN SOCIAL	Promoción de derechos humanos Inclusión social
SEGURIDAD INTEGRAL	Justicia municipal Seguridad vial Generación de inteligencia Policía de proximidad Prevención de delito
DESARROLLO SUSTENTABLE URBANO	Servicio públicos de calidad Equilibrio ecológico Movilidad Gestión urbana
DESARROLLO ECONÓMICO	Fortalecimiento al desarrollo empresarial Empleo incluyente Inversión Turismo

15. Eventos Posteriores al Cierre

No Aplica.

16. Partes Relacionadas

No Aplica.

17. Responsabilidad sobre la Presentación Razonable de la Información Contable

“Bajo protesta de decir verdad declaramos que los Estados Financieros y sus notas, son razonablemente correctos y son responsabilidad del emisor”.

Municipio de la Ciudad de Monterrey					
Estado Analítico del Activo					
Del 1 de enero al 31 de diciembre de 2016					
Concepto	Saldo Inicial 1	Cargos del Periodo 2	Abonos del Periodo 3	Saldo Final 4 =(1+2-3)	Variación del Periodo (4-1)
ACTIVO					
Activo Circulante	390,075,988.88	25,680,911,788.94	25,245,457,734.49	825,530,043.33	435,454,054.45
Efectivo y Equivalentes	370,589,663.10	25,195,356,179.94	24,893,597,746.86	672,348,096.18	301,758,433.08
Derechos a Recibir Efectivo o Equivalentes	16,203,825.79	345,333,599.83	338,906,556.98	22,630,868.64	6,427,042.85
Derechos a Recibir Bienes o Servicios	3,282,500.00	140,222,009.17	12,953,430.65	130,551,078.52	127,268,578.52
Inventarios	0.00	0.00	0.00	0.00	0.00
Almacenes	-0.01	0.00	0.00	-0.01	0.00
Estimación por Pérdida o Deterioro de Activos Circulantes	0.00	0.00	0.00	0.00	0.00
Otros Activos Circulantes	0.00	0.00	0.00	0.00	0.00
Activo No Circulante	11,263,777,447.08	5,632,858,013.78	4,712,902,321.74	12,183,733,139.12	919,955,692.04
Inversiones Financieras a Largo Plazo	103,335,858.94	3,355,792,711.61	3,325,551,095.49	133,577,475.06	30,241,616.12
Derechos a Recibir Efectivo o Equivalentes a Largo Plazo	0.00	0.00	0.00	0.00	0.00
Bienes Inmuebles, Infraestructura y Construcciones en Proceso	10,969,585,043.91	2,010,036,939.36	1,146,537,028.81	11,833,084,954.46	863,499,910.55
Bienes Muebles	570,266,514.05	96,621,175.27	175,173,248.28	491,714,441.04	-78,552,073.01
Activos Intangibles	3,161,839.98	29,637,626.11	8,392,520.01	24,406,946.08	21,245,106.10
Depreciación, Deterioro y Amortización Acumulada de Bienes	-397,313,004.78	111,952,867.84	52,441,599.37	-337,801,736.31	59,511,268.47
Activos Diferidos	14,741,194.98	28,816,693.59	4,806,829.78	38,751,058.79	24,009,863.81
Estimación por Pérdida o Deterioro de Activos no Circulantes	0.00	0.00	0.00	0.00	0.00
Otros Activos no Circulantes	0.00	0.00	0.00	0.00	0.00
TOTAL DEL ACTIVO	11,653,853,435.96	31,313,769,802.72	29,958,360,056.23	13,009,263,182.45	1,355,409,746.49

Bajo protesta de decir verdad declaramos que los Estados Financieros y sus Notas son razonablemente correctos y responsabilidad del emisor

Dr. Antonio Fernando Martínez Beltrán
Tesorero Municipal

Lic. Adrián Emilio de la Garza Santos
Presidente Municipal

Lic. Roque Yañez Ramos
Síndico Primero

Lic. Genaro García de la Garza
Secretario del Ayuntamiento

Municipio de la Ciudad de Monterrey				
Estado Analítico de la Deuda Pública y Otros Pasivos				
Del 1 de enero de 2015 al 31 de Diciembre de 2016				
Denominación de las Deudas	Moneda de Ocntratación	Institución o País Acreedor	Saldo Inicial del Periodo	Saldo Final del Periodo
DEUDA PÚBLICA				
Corto Plazo				
Deuda Interna				
Instituciones de Crédito:	Pesos	BANCA AFIRME S.A.	64,941,685.23	0.00
	Pesos	BANOBRAS, S.N.C.	0.00	81,044,708.70
	Pesos	BBVA BANCOMER, S.A. (En calidad de Acreditante)	0.00	38,217,909.48
	Pesos	BANCO DEL BAJÍO, S.A. (En calidad de Acreditante)	0.00	14,077,320.91
	Pesos	GRUPO FINANCIERO VE POR MÁS, S.A. (En calidad de Acreditante)	0.00	15,789,475.30
	Pesos	BANCO INTERACCIONES, S.A. (En calidad de Acreditante)	0.00	4,792,422.31
	Pesos	BANCO DEL BAJÍO, S.A.	0.00	7,802,007.00
	Pesos	BANCO INTERACCIONES, S.A.	0.00	31,998,648.00
Títulos y Valores:			0.00	0.00
Arrendamientos Financieros:			0.00	0.00
Deuda Externa				
Organismos Financieros:			0.00	0.00
Internacionales:			0.00	0.00
Deuda Bilateral:			0.00	0.00
Títulos y Valores:			0.00	0.00
Arrendamientos Financieros:			0.00	0.00
Subtotal Corto Plazo			64,941,685.23	193,722,491.70
Largo Plazo				
Deuda Interna				
Instituciones de Crédito:	Pesos	BANOBRAS, S.N.C.	554,845,874.71	405,213,275.71
	Pesos	BBVA BANCOMER, S.A. (En calidad de Acreditante)	671,997,977.89	595,562,170.45
	Pesos	BANCO DEL BAJÍO, S.A. (En calidad de Acreditante)	247,526,199.98	219,371,558.35
	Pesos	GRUPO FINANCIERO VE POR MÁS, S.A. (En calidad de Acreditante)	277,631,576.97	246,052,626.79
	Pesos	BANCO INTERACCIONES, S.A. (En calidad de Acreditante)	84,266,750.33	74,681,905.58
	Pesos	BANCO DEL BAJÍO, S.A.	73,071,296.80	57,916,882.80
	Pesos	BANCO INTERACCIONES, S.A.	81,451,096.00	14,544,832.00
Títulos y Valores:			0.00	0.00
Arrendamientos Financieros:			0.00	0.00
Deuda Externa				
Organismos Financieros:			0.00	0.00
Internacionales:			0.00	0.00
Deuda Bilateral:			0.00	0.00
Títulos y Valores:			0.00	0.00
Arrendamientos Financieros:			0.00	0.00
Subtotal Largo Plazo			1,990,790,772.68	1,613,343,251.68
Otros Pasivos			647,828,292.51	464,751,959.30
Total Deuda y Otros Pasivos			2,703,560,750.42	2,271,817,702.68

Bajo protesta de decir verdad declaramos que los Estados Financieros y sus Notas son razonablemente correctos y responsabilidad del emisor

 Dr. Antonio Fernando Martínez Beltrán
Tesorero Municipal

 Lic. Adrián Emilio de la Garza Santos
Presidente Municipal

 Lic. Roque Yañez Ramos
Síndico Primero

 Lic. Genaro García de la Garza
Secretario del Ayuntamiento

A continuación se incluye el Informe sobre las Reducciones, Bonificaciones y Subsidios otorgados, los cuales ascienden a la cantidad de **\$110'506,885.03**, dando cumplimiento al Artículo Sexto de la Ley de Ingresos de los Municipios del Estado de Nuevo León.

CAPÍTULO	CONCEPTO	REDUCCIONES		BONIFICACIONES Y SUBSIDIOS				TOTALES
		IMPORTE Y REZAGOS	IMPORTE Y REZAGO	RECARGOS	GASTOS DE EJECUCIÓN	SANCIONES		
IMPUESTOS		\$ -	\$ 12,179,714.62	\$ 40,932,650.45	\$ -	\$ 39,152,545.85	\$ 92,264,910.92	
	IMPUESTO PREDIAL		\$ 752,444.00	\$ 3,100,018.06	\$ -	\$ 4,146,582.99	\$ 7,999,045.05	
	IMPUESTO PREDIAL BANCOS		\$ -	\$ 586,921.09	\$ -	\$ 623,715.00	\$ 1,210,636.09	
	PREDIAL MOD CATASTRAL		\$ 25,816.85	\$ 1,096,010.29	\$ -	\$ -	\$ 1,121,827.14	
	IMPUESTO PREDIAL REZAGO		\$ 921,123.50	\$ 29,669,575.30	\$ -	\$ 34,382,247.86	\$ 64,972,946.66	
	I.S.A.I.		\$ 3,604,561.87	\$ 2,482,321.30	\$ -	\$ -	\$ 6,086,883.17	
	IMPUESTO S/DIVERSIONES Y ESPECTÁCULOS		\$ 6,875,768.40	\$ 3,997,804.41	\$ -	\$ -	\$ 10,873,572.81	
CONTRIBUCIONES DE MEJORAS		\$ -	\$ -	\$ -	\$ -	\$ -	\$ -	
	OBRAS INTEGRALES ADMÓN ACTUAL		\$ -	\$ -	\$ -	\$ -	\$ -	
	OBRAS INTEGRALES 2003/06		\$ -	\$ -	\$ -	\$ -	\$ -	
DERECHOS		\$ 862,235.49	\$ 612,675.50	\$ 9,906.65	\$ -	\$ -	\$ 1,502,237.14	
	REFRENDOS	\$ -	\$ 409,444.39	\$ -	\$ -	\$ -	\$ 409,444.39	
	ESTACIONAMIENTOS EXCLUSIVOS	\$ 181,032.67	\$ 200,447.47	\$ 9,906.65	\$ -	\$ -	\$ 391,386.79	
	TRANSP. PASAJEROS (SITIOS)	\$ 3,709.56	\$ 2,783.64	\$ -	\$ -	\$ -	\$ 6,493.20	
	VTA. CALCOMANÍAS ESTACIONÓMETRO	\$ 121,245.00	\$ -	\$ -	\$ -	\$ -	\$ 121,245.00	
	VTA. CALCOMANÍAS ESTACIONÓMETRO PF	\$ 556,248.26	\$ -	\$ -	\$ -	\$ -	\$ 556,248.26	
	POR BUSQUEDA Y LOCALIZACION DE DOCUMENTO	\$ -	\$ 17,419.50	\$ -	\$ -	\$ -	\$ 17,419.50	
PRODUCTOS DE TIPO CORRIENTE		\$ -	\$ 13,932.80	\$ -	\$ -	\$ -	\$ 13,932.80	
	INMUEBLES OBRAS INTEGRALES	\$ -	\$ 13,932.80	\$ -	\$ -	\$ -	\$ 13,932.80	
APROVECHAMIENTOS DE TIPO CORRIENTE		\$ 15,597,741.56	\$ 6,578.00	\$ -	\$ 1,121,484.61	\$ -	\$ 16,725,804.17	
	RECUPERACION CHEQUES NO COBRADOS	\$ -	\$ 6,578.00	\$ -	\$ -	\$ 117,284.76	\$ 123,862.76	
	CONCESIÓN CONS. LLAVES COLEC.	\$ 87,080.27	\$ -	\$ -	\$ -	\$ -	\$ 87,080.27	
	MULTAS DE TRÁNSITO	\$ 10,853,496.44	\$ -	\$ -	\$ -	\$ 790,428.40	\$ 11,643,924.84	
	MULTAS DE PARQUÍMETROS	\$ 2,181,585.45	\$ -	\$ -	\$ -	\$ 213,771.45	\$ 2,395,356.90	
	MULTAS DE ALCOHOLES	\$ 69,423.74	\$ -	\$ -	\$ -	\$ -	\$ 69,423.74	
	MULTAS DE ANUNCIOS	\$ 9,130.00	\$ -	\$ -	\$ -	\$ -	\$ 9,130.00	
	CONSTRUCCIÓN	\$ 706,493.52	\$ -	\$ -	\$ -	\$ -	\$ 706,493.52	
	CONSTRUCCIÓN	\$ 3,994.50	\$ -	\$ -	\$ -	\$ -	\$ 3,994.50	
	MULTAS DE CONSTRUCCION S.P.	\$ 151,192.80	\$ -	\$ -	\$ -	\$ -	\$ 151,192.80	
	MULTA DE ESPECTÁCULOS	\$ 19,300.82	\$ -	\$ -	\$ -	\$ -	\$ 19,300.82	
	MULTAS DE LIMPIA	\$ 451,300.09	\$ -	\$ -	\$ -	\$ -	\$ 451,300.09	
	MULTAS EQUILIBRIO ECOLOGICO	\$ 25,697.63	\$ -	\$ -	\$ -	\$ -	\$ 25,697.63	
	MULTAS LOTES BALDÍOS SUCIOS	\$ 697,244.30	\$ -	\$ -	\$ -	\$ -	\$ 697,244.30	
	MULT P/ LICENCIA USO DE SUELO	\$ 295,812.00	\$ -	\$ -	\$ -	\$ -	\$ 295,812.00	
	MULTAS DE PROTECCIÓN CIVIL	\$ 45,990.00	\$ -	\$ -	\$ -	\$ -	\$ 45,990.00	
TOTAL GENERAL		\$ -	\$ 28,639,691.67	\$ 41,565,836.75	\$ 9,906.65	\$ 40,274,030.46	\$ 110,506,885.03	

II. Información Presupuestaria de acuerdo a la Norma emitida por el Consejo Nacional de Armonización Contable (CONAC)

Municipio de la Ciudad de Monterrey
Estado Analítico de Ingresos
Del 1° de enero al 31 de diciembre de 2016

Rubro de Ingresos	Ingreso					Diferencia
	Estimado	Ampliaciones y Reducciones	Modificado	Devengado	Recaudado	
	(1)	(2)	(3= 1 + 2)	(4)	(5)	(6= 5 - 1)
Impuestos	1,162,007,687.30	-	1,162,007,687.30	1,418,379,828.80	1,418,379,828.80	256,372,141.50
Cuotas y Aportaciones de Seguridad Social	-	-	-	-	-	-
Contribuciones de Mejoras	5,482.04	-	5,482.04	3,002,806.13	3,002,806.13	2,997,324.09
Derechos	194,728,480.69	-	194,728,480.69	212,849,434.30	212,849,434.30	18,120,953.61
Productos	26,419,379.69	-	26,419,379.69	145,262,459.98	145,262,459.98	118,843,080.29
Corriente	26,419,379.69	-	26,419,379.69	145,262,459.98	145,262,459.98	118,843,080.29
Capital	-	-	-	-	-	-
Aprovechamientos	191,675,334.98	-	191,675,334.98	221,299,433.89	221,299,433.89	29,624,098.91
Corriente	191,675,334.98	-	191,675,334.98	221,299,433.89	221,299,433.89	29,624,098.91
Capital	-	-	-	-	-	-
Ingresos por Ventas de Bienes y Servicios	-	-	-	-	-	-
Participaciones y Aportaciones	2,171,979,912.76	47,159,416.05	2,219,139,328.81	2,711,828,834.22	2,711,828,834.22	539,848,921.46
Transferencias, Asignaciones, Subsidios y Otras Ayudas	247,817,544.83	64,884,890.63	312,702,435.46	337,540,103.30	337,540,103.30	89,722,558.47
Ingresos Derivados de Financiamientos	187,747,789.65	- 187,747,789.65	-	-	-	-
Total	4,182,381,611.94	- 75,703,482.97	4,106,678,128.97	5,050,162,900.62	5,050,162,900.62	
				Ingresos excedentes¹		1,055,529,078.33

¹ Los ingresos excedentes se presentan para efectos de cumplimiento de la Ley General de Contabilidad Gubernamental y el importe reflejado debe ser siempre mayor a cero

Bajo protesta de decir verdad declaramos que los Estados Financieros y sus Notas son razonablemente correctos y responsabilidad del emisor

Dr. Antonio Fernando Martínez Beltrán
Tesorero Municipal

Lic. Adrián Emilio de la Garza Santos
Presidente Municipal

Lic. Roque Yañez Ramos
Síndico Primero

Lic. Genaro García de la Garza
Secretario del Ayuntamiento

Municipio de la Ciudad de Monterrey
Estado Analítico de Ingresos
Del 1° de enero al 31 de diciembre de 2016

Estado Analítico de Ingresos Por Fuente de Financiamiento	Ingreso					Diferencia (6= 5 - 1)
	Estimado	Ampliaciones y Reducciones	Modificado	Devengado	Recaudado	
	(1)	(2)	(3= 1 + 2)	(4)	(5)	
Ingresos del Gobierno	3,994,633,822.29	112,044,306.68	4,106,678,128.97	5,050,162,900.62	5,050,162,900.62	1,055,529,078.33
Impuestos	1,162,007,687.30	-	1,162,007,687.30	1,418,379,828.80	1,418,379,828.80	256,372,141.50
Contribuciones de Mejoras	5,482.04	-	5,482.04	3,002,806.13	3,002,806.13	2,997,324.09
Derechos	194,728,480.69	-	194,728,480.69	212,849,434.30	212,849,434.30	18,120,953.61
Productos	26,419,379.69	-	26,419,379.69	145,262,459.98	145,262,459.98	118,843,080.29
Corriente	26,419,379.69	-	26,419,379.69	145,262,459.98	145,262,459.98	118,843,080.29
Capital	-	-	-	-	-	-
Aprovechamientos	191,675,334.98	-	191,675,334.98	221,299,433.89	221,299,433.89	29,624,098.91
Corriente	191,675,334.98	-	191,675,334.98	221,299,433.89	221,299,433.89	29,624,098.91
Capital	-	-	-	-	-	-
Participaciones y Aportaciones	2,171,979,912.76	47,159,416.05	2,219,139,328.81	2,711,828,834.22	2,711,828,834.22	539,848,921.46
Transferencias, Asignaciones, Subsidios y Otras Ayudas	247,817,544.83	64,884,890.63	312,702,435.46	337,540,103.30	337,540,103.30	89,722,558.47
Ingresos de Organismos y Empresas	-	-	-	-	-	-
Cuotas y Aportaciones de Seguridad Social	-	-	-	-	-	-
Ingresos por Ventas de Bienes y Servicios	-	-	-	-	-	-
Transferencias, Asignaciones, Subsidios y Otras Ayudas	-	-	-	-	-	-
Ingresos derivados de financiamiento	187,747,789.65	- 187,747,789.65	-	-	-	-
Ingresos Derivados de Financiamientos	187,747,789.65	- 187,747,789.65	-	-	-	-
Total	4,182,381,611.94	- 75,703,482.97	4,106,678,128.97	5,050,162,900.62	5,050,162,900.62	1,055,529,078.33
				Ingresos excedentes¹		1,055,529,078.33

¹ Los ingresos excedentes se presentan para efectos de cumplimiento de la Ley General de Contabilidad Gubernamental y el importe reflejado debe ser siempre mayor a cero

Bajo protesta de decir verdad declaramos que los Estados Financieros y sus Notas son razonablemente correctos y responsabilidad del emisor

Dr. Antonio Fernando Martínez Beltrán
Tesorero Municipal

Lic. Adrián Emilio de la Garza Santos
Presidente Municipal

Lic. Roque Yañez Ramos
Síndico Primero

Lic. Genaro García de la Garza
Secretario del Ayuntamiento

Municipio de la Ciudad de Monterrey
Estado Analítico del Ejercicio del Presupuesto de Egresos
Clasificación Administrativa
Del 1° de enero al 31 de diciembre de 2016

Concepto	Egresos					Subejercicio
	Aprobado	Ampliaciones/ (Reducciones)	Modificado	Devengado	Pagado	
	1	2	3 = (1 + 2)	4	5	
Ayuntamiento	42,827,675.30	-140,765.86	42,686,909.44	42,686,909.44	40,100,314.05	-
Secretaría de Planeación y Comunicación	59,566,593.09	39,522,586.79	99,089,179.88	99,071,185.75	94,838,629.86	17,994.13
Secretaría del Ayuntamiento	113,974,986.21	17,042,797.91	131,017,784.12	131,017,784.12	111,718,456.55	-
Tesorería Municipal	577,803,684.08	168,798,799.22	746,602,483.30	742,662,652.91	710,845,122.02	3,939,830.39
Secretaría de la Contaloría	30,272,998.20	2,918,822.78	33,191,820.98	33,191,820.98	28,754,618.03	-
Secretaría de Obras Públicas	171,068,080.61	509,881,100.09	680,949,180.70	403,140,090.48	315,512,824.25	277,809,090.22
Secretaría de Desarrollo Urbano y Ecología	39,532,066.24	-2,374,280.37	37,157,785.87	37,157,785.87	31,665,198.65	-
Secretaría de Desarrollo Humano y Social	257,589,084.06	27,816,349.74	285,405,433.80	279,248,372.15	226,925,843.91	6,157,061.65
Secretaría de Administración	499,822,299.86	181,118,384.27	680,940,684.13	680,940,631.90	606,017,828.80	52.23
Programa de Previsión Social	450,537,782.39	34,765,019.63	485,302,802.02	485,302,802.02	462,525,982.58	-
Secretaría de Seguridad Pública y Vialidad	683,220,535.39	110,337,693.50	793,558,228.89	782,142,697.02	731,691,593.00	11,415,531.87
Dirección General del D.I.F.	89,940,091.75	3,063,434.58	93,003,526.33	93,003,526.33	73,208,805.12	-
Secretaría de Desarrollo Económico	35,166,941.33	10,754,952.75	45,921,894.08	45,921,894.08	42,210,337.46	-
Secretaría de Servicios Públicos	943,311,003.78	233,521,983.61	1,176,832,987.39	1,176,829,634.99	1,047,303,187.32	3,352.40
Total del Gasto	3,994,633,822.29	1,337,026,878.65	5,331,660,700.94	5,032,317,788.04	4,523,318,741.60	299,342,912.90

Bajo protesta de decir verdad declaramos que los Estados Financieros y sus Notas son razonablemente correctos y responsabilidad del emisor

La cantidad de **\$299,342,912.90** no representa un verdadero subejercicio en virtud de lo siguiente:

- Al cierre del ejercicio presupuestal 2016 se tiene presupuesto comprometido por un monto de: **\$23,872,496.02** correspondientes a Recursos Propios que en su mayoría son parte de Coparticipaciones Federales y Obra Pública que no alcanzaron a ser devengados, sin embargo tienen compromisos contractuales que cumplir.
- Al cierre del ejercicio fiscal 2016 existe un presupuesto proveniente de fondos federales y estatales por **\$269,794,820.23**. Dichos fondos no alcanzaron a ser ejecutados en su totalidad y las reglas de operación permiten su ejercicio en el año siguiente, razón por la cual forman parte de dicho monto.
- Derivado de lo anterior, la cantidad que puede ser considerada como un subejercicio es: **\$5,675,596.65**.

Dr. Antonio Fernando Martínez Beltrán
Tesorero Municipal

Lic. Adrián Emilio de la Garza Santos
Presidente Municipal

Lic. Roque Yañez Ramos
Síndico Primero

Lic. Genaro García de la Garza
Secretario del Ayuntamiento

Municipio de la Ciudad de Monterrey
Estado Analítico del Ejercicio del Presupuesto de Egresos
Clasificación Administrativa
Del 1° de enero al 31 de diciembre de 2016

Concepto	Egresos					Subejercicio
	Aprobado	Ampliaciones/ (Reducciones)	Modificado	Devengado	Pagado	
	1	2	3 = (1 + 2)	4	5	
Poder Ejecutivo	3,994,633,822.29	1,337,026,878.65	5,331,660,700.94	5,032,317,788.04	4,523,318,741.60	299,342,912.90
Poder Legislativo	-	-	-	-	-	-
Poder Judicial	-	-	-	-	-	-
Órganos Autónomos	-	-	-	-	-	-
Total del Gasto	3,994,633,822.29	1,337,026,878.65	5,331,660,700.94	5,032,317,788.04	4,523,318,741.60	299,342,912.90

Bajo protesta de decir verdad declaramos que los Estados Financieros y sus Notas son razonablemente correctos y responsabilidad del emisor

Dr. Antonio Fernando Martínez Beltrán
Tesorero Municipal

Lic. Adrián Emilio de la Garza Santos
Presidente Municipal

Lic. Roque Yañez Ramos
Síndico Primero

Lic. Genaro García de la Garza
Secretario del Ayuntamiento

Municipio de la Ciudad de Monterrey
Estado Analítico del Ejercicio del Presupuesto de Egresos
Clasificación Económica (por Tipo de Gasto)
Del 1° de enero al 31 de diciembre de 2016

Concepto	Egresos					Subejercicio
	Aprobado	Ampliaciones/ (Reducciones)	Modificado	Devengado	Pagado	
	1	2	3 = (1 + 2)	4	5	
Gasto Corriente	3,140,653,770.24	258,598,282.06	3,399,252,052.30	3,377,634,611.88	2,966,667,187.41	21,617,440.42
Gasto de Capital	178,493,390.85	592,425,671.34	770,919,062.19	493,193,589.74	408,283,787.21	277,725,472.45
Amortización de la Deuda y Disminución de Pasivos	248,669,549.69	460,915,937.03	709,585,486.72	709,585,486.69	709,585,486.69	0.03
Pensiones y Jubilaciones	426,817,111.51	25,086,988.22	451,904,099.73	451,904,099.73	438,782,280.29	-
Participaciones	-	-	-	-	-	-
Total del Gasto	3,994,633,822.29	1,337,026,878.65	5,331,660,700.94	5,032,317,788.04	4,523,318,741.60	299,342,912.90

Bajo protesta de decir verdad declaramos que los Estados Financieros y sus Notas son razonablemente correctos y responsabilidad del emisor

Dr. Antonio Fernando Martínez Beltrán
Tesorero Municipal

Lic. Adrián Emilio de la Garza Santos
Presidente Municipal

Lic. Roque Yañez Ramos
Síndico Primero

Lic. Genaro García de la Garza
Secretario del Ayuntamiento

Municipio de la Ciudad de Monterrey
 Estado Analítico del Ejercicio del Presupuesto de Egresos
 Clasificación por Objeto del Gasto (Capítulo y Concepto)
 Del 1° de enero al 31 de diciembre de 2016

Concepto	Egresos					Subejercicio
	Aprobado	Ampliaciones/ (Reducciones)	Modificado	Devengado	Pagado	
	1	2	3 = (1 + 2)	4	5	
Servicios Personales	\$ 1,691,074,164.61	\$ 66,184,873.32	\$ 1,757,259,037.93	\$ 1,754,384,106.69	\$ 1,434,390,375.83	\$ 2,874,931.24
Remuneraciones al Personal de Carácter Permanente	1,137,141,122.12	293,384,403.07	843,756,719.05	843,756,719.05	843,069,028.09	-
Remuneraciones al Personal de Carácter Transitorio	11,446,570.92	14,610,865.82	26,057,436.74	26,057,436.74	26,057,436.74	-
Remuneraciones Adicionales y Especiales	226,665,199.85	42,491,504.67	269,156,704.52	268,842,156.82	265,435,331.26	314,547.70
Seguridad Social	42,727,240.31	7,027,938.18	35,699,302.13	35,699,302.13	35,699,302.13	-
Otras Prestaciones Sociales y Económicas	256,586,491.42	309,091,044.25	565,677,535.67	563,117,152.13	247,218,387.79	2,560,383.54
Previsiones	-	-	-	-	-	-
Pago de Estímulos a Servidores Públicos	16,507,540.00	403,799.82	16,911,339.82	16,911,339.82	16,910,889.82	-
Materiales y Suministros	449,055,504.34	94,753,414.40	354,302,089.95	347,814,779.07	338,241,367.99	6,487,310.88
Materiales de Administración, Emisión de Documentos y Artículos Oficiales	8,373,650.11	2,340,897.50	10,714,547.61	10,714,495.41	9,940,589.62	52.20
Alimentos y Utensilios	9,656,400.00	5,243,353.77	4,413,046.23	4,413,046.23	1,680,182.15	0.00
Materias Primas y Materiales de Producción y Comercialización	-	-	-	-	-	-
Materiales y Artículos de Construcción y Reparación	59,748,594.18	2,833,591.80	56,915,002.38	52,206,124.74	50,795,360.58	4,708,877.64
Productos Químicos, Farmacéuticos y de Laboratorio	177,247,188.53	30,848,658.42	146,398,530.11	146,139,514.11	143,201,308.02	259,016.00
Combustibles, Lubricantes y Aditivos	106,028,907.94	38,666,629.77	67,362,278.17	67,362,278.17	66,967,874.98	-
Vestuarios, Blancos, Prendas de protección y Artículos Deportivos	30,558,337.21	7,886,900.82	22,671,436.39	22,671,436.39	22,617,942.99	0.00
Materiales y Suministros para Seguridad	2,134,442.50	7,956,812.30	10,091,254.80	8,681,082.17	8,681,082.17	1,410,172.63
Herramientas, Refacciones y Accesorios Menores	55,307,983.87	19,571,989.62	35,735,994.25	35,626,801.85	34,357,027.48	109,192.40
Servicios Generales	815,327,086.72	247,798,637.93	1,063,125,724.65	1,051,291,493.54	980,718,052.25	11,834,231.11
Servicios Básicos	73,402,102.35	179,369,388.53	252,771,490.88	252,771,490.88	218,533,405.57	-
Servicios de Arrendamiento	189,073,905.85	2,546,675.95	186,527,229.90	185,712,755.57	183,958,075.97	814,474.33
Servicios Profesionales, Científicos, Técnicos y Otros Servicios	75,670,219.04	87,727,400.39	163,397,619.43	156,986,306.81	138,758,155.33	6,411,312.62
Servicios Financieros, Bancarios y Comerciales	15,089,324.68	35,280,470.13	50,369,794.81	50,369,794.81	48,538,939.95	-
Servicios de Instalación, Reparación, Mantenimiento y Conservación	358,123,909.86	125,826,855.88	232,297,053.98	231,782,697.02	228,242,980.67	514,356.96
Servicios de Comunicación Social y Publicidad	34,500,000.00	9,932,287.13	44,432,287.13	44,432,287.13	43,624,409.64	-
Servicios de Traslados y Viáticos	829,700.00	1,534,338.65	2,364,038.65	2,364,038.65	2,285,738.65	-
Servicios Oficiales	13,288,782.80	10,014,488.62	23,303,271.42	23,303,271.42	23,020,669.42	-
Otros Servicios Generales	55,349,142.14	52,313,796.30	107,662,938.44	103,568,851.25	93,755,677.05	4,094,087.19
Transferencias, Asignaciones, Subsidios y Otras Ayudas	479,434,564.39	32,566,284.14	512,000,848.53	511,580,944.53	488,637,219.75	419,904.00
Transferencias Internas y Asignaciones del Sector Público	17,562,500.00	17,472,500.00	90,000.00	90,000.00	90,000.00	-
Transferencias al Resto del Sector Público	-	20,502,521.74	20,502,521.74	20,502,521.74	20,502,521.74	-
Subsidios y Subvenciones	-	1,000,000.00	1,000,000.00	1,000,000.00	1,000,000.00	-
Ayudas Sociales	35,054,952.88	3,449,274.18	38,504,227.06	38,084,323.06	28,262,417.72	419,904.00
Pensiones y Jubilaciones	426,817,111.51	25,086,988.22	451,904,099.73	451,904,099.73	438,782,280.29	-
Transferencias a Fideicomisos, Mandatos y Otros Análogos	-	-	-	-	-	-
Transferencias a la Seguridad Social	-	-	-	-	-	-
Donativos	-	-	-	-	-	-
Transferencias al Exterior	-	-	-	-	-	-
Bienes Muebles, Inmuebles e Intangibles	15,541,930.86	109,594,153.81	125,136,084.67	116,656,552.51	114,692,782.54	8,479,532.16
Mobiliario y Equipo de Administración	5,746,326.78	1,988,377.24	7,734,704.02	6,709,463.26	6,659,142.48	1,025,240.76
Mobiliario y Equipo Educacional y Recreativo	-	2,965,840.90	2,965,840.90	2,845,840.90	2,845,840.90	120,000.00
Equipo e Instrumental Médico y de Laboratorio	-	1,237,693.97	1,237,693.97	1,237,693.97	63,916.00	-
Vehículos y Equipo de Transporte	-	60,885,372.31	60,885,372.31	60,709,748.13	60,709,748.13	175,624.18
Equipo de Defensa y Seguridad	-	6,315,770.00	6,315,770.00	984,306.40	984,306.40	5,331,463.60
Maquinaria, Otros Equipos y Herramientas	100,000.00	14,432,033.74	14,532,033.74	14,531,873.74	13,792,202.52	160.00
Activos Biológicos	-	-	-	-	-	-
Bienes Inmuebles	6,705,000.00	6,705,000.00	-	-	-	-
Activos Intangibles	2,990,604.08	28,474,065.65	31,464,669.73	29,637,626.11	29,637,626.11	1,827,043.62

**INFORME DE AVANCE DE GESTIÓN FINANCIERA
ADMINISTRACIÓN 2015 – 2018**

Municipio de la Ciudad de Monterrey
Estado Analítico del Ejercicio del Presupuesto de Egresos
Clasificación por Objeto del Gasto (Capítulo y Concepto)
Del 1° de enero al 31 de diciembre de 2016

Concepto	Egresos					Subejercicio
	Aprobado	Ampliaciones/ (Reducciones)	Modificado	Devengado	Pagado	
	1	2	3 = (1 + 2)	4	5	
Inversión Pública	162,951,460.00	494,723,093.13	657,674,553.13	388,428,612.83	305,482,580.27	269,245,940.30
Obra Pública en Bienes de Dominio Público	144,100,000.00	477,394,837.57	621,494,837.57	352,285,564.00	277,697,668.48	269,209,273.57
Obra Pública en Bienes Propios	-	13,735,320.14	13,735,320.14	13,698,653.41	5,340,516.37	36,666.73
Proyectos Productivos y Acciones de Fomento	18,851,460.00	3,592,935.42	22,444,395.42	22,444,395.42	22,444,395.42	-
Inversiones Financieras y Otras Provisiones	-	-	-	-	-	-
Inversiones para el Fomento de Actividades Productivas	-	-	-	-	-	-
Acciones y Participaciones de Capital	-	-	-	-	-	-
Compra de Títulos y Valores	-	-	-	-	-	-
Concesión de Títulos y Valores	-	-	-	-	-	-
Concesión de Préstamos	-	-	-	-	-	-
Inversiones de Fideicomisos, Mandatos y Otros Análogos	-	-	-	-	-	-
Otras Inversiones Financieras	-	-	-	-	-	-
Provisiones para Contingencias y Otras Erogaciones Especiales	-	-	-	-	-	-
Participaciones y Aportaciones	-	9,477,498.80	9,477,498.80	9,477,498.80	8,472,562.90	-
Participaciones	-	-	-	-	-	-
Aportaciones	-	-	-	-	-	-
Convenios	-	9,477,498.80	9,477,498.80	9,477,498.80	8,472,562.90	-
Deuda Pública	381,249,111.37	471,435,751.92	852,684,863.28	852,683,800.07	852,683,800.07	1,063.21
Amortización de la Deuda Pública	248,669,549.69	2,835.16	248,666,714.52	248,666,714.53	248,666,714.53	0.01
Intereses de la Deuda Pública	132,579,561.68	10,519,814.89	143,099,376.57	143,098,313.38	143,098,313.38	1,063.19
Comisiones de la Deuda Pública	-	-	-	-	-	-
Gastos de la Deuda Pública	-	-	-	-	-	-
Costo por Coberturas	-	-	-	-	-	-
Apoyos Financieros	-	-	-	-	-	-
Adeudos de Ejercicios Fiscales Anteriores (ADEFAS)	-	460,918,772.19	460,918,772.19	460,918,772.16	460,918,772.16	0.03
Total del Gasto	\$ 3,994,633,822.29	\$ 1,337,026,878.65	\$ 5,331,660,700.94	\$ 5,032,317,788.04	\$ 4,523,318,741.60	\$ 299,342,912.90

Bajo protesta de decir verdad declaramos que los Estados Financieros y sus Notas son razonablemente correctos y responsabilidad del emisor

Derivado de una revisión de la herramienta informática utilizada para el control presupuestal, se identificó una inconsistencia en la dispersión de los montos aprobados por lo cual en este trimestre se presentan los datos precisos que difieren de los trimestres anteriores.

Dr. Antonio Fernando Martínez Beltrán
Tesorero Municipal

Lic. Adrián Emilio de la Garza Santos
Presidente Municipal

Lic. Roque Yañez Ramos
Síndico Primero

Lic. Genaro García de la Garza
Secretario del Ayuntamiento

Municipio de la Ciudad de Monterrey Gasto por Categoría Programática Del 1° de enero al 31 de diciembre de 2016						
Concepto	Egresos					Subejercicio 6 = (3 - 4)
	Aprobado	Ampliaciones/ (Reducciones)	Modificado	Devengado	Pagado	
	1	2	3 = (1 + 2)	4	5	
Programas						
Subsidios: Sector Social y Privado o Entidades Federativas y Sujetos a Reglas de Operación	-	-	-	-	-	-
Otros Subsidios	-	-	-	-	-	-
Desempeño de las Funciones						
Prestación de Servicios Públicos	2,470,214,037.98	2,784,407.65	2,467,429,630.33	2,440,597,293.45	2,116,295,387.69	26,832,336.88
Provisión de Bienes Públicos	-	-	-	-	-	-
Planeación, seguimiento y evaluación de políticas públicas	59,566,593.09	27,043,431.87	86,610,024.96	86,610,024.96	82,377,469.07	0.00
Promoción y fomento	35,166,941.33	9,504,561.85	44,671,503.18	44,653,509.05	40,941,952.43	17,994.13
Regulación y supervisión	196,334,727.75	4,556,330.32	200,891,058.07	200,891,058.07	173,512,547.89	-
Funciones de las Fuerzas Armadas (Únicamente Gobierno Federal)	-	-	-	-	-	-
Específicos	-	-	-	-	-	-
Proyectos de Inversión	-	48,208,950.93	48,208,950.93	42,222,131.29	40,364,882.48	5,986,819.64
Administrativos y de Apoyo						
Apoyo al proceso presupuestario y para mejorar la eficiencia institucional	676,888,572.57	116,937,018.32	793,825,590.89	793,825,538.68	688,250,463.40	52.21
Apoyo a la función pública y al mejoramiento de la gestión Operaciones ajenas	30,272,998.20	1,600,749.38	31,873,747.58	31,873,747.58	27,436,544.63	-
Operaciones ajenas	-	-	-	-	-	-
Compromisos						
Obligaciones de cumplimiento de resolución jurisdiccional Desastres Naturales	636,840.00	46,834,338.45	47,471,178.45	43,532,411.26	42,367,152.55	3,938,767.19
Desastres Naturales	-	-	-	-	-	-
Obligaciones						
Pensiones y jubilaciones	-	-	-	-	-	-
Aportaciones a la seguridad social	-	-	-	-	-	-
Aportaciones a fondos de estabilización	-	-	-	-	-	-
Aportaciones a fondos de inversión y reestructura de pensiones	-	-	-	-	-	-
Programas de Gasto Federalizado (Gobierno Federal)						
Gasto Federalizado	144,304,000.00	938,405,256.04	1,082,709,256.04	820,142,313.23	783,802,580.99	262,566,942.81
Participaciones a entidades federativas y municipios	-	-	-	-	-	-
Costo financiero, deuda o apoyos a deudores y ahorradores de la banca	381,249,111.37	314,198,123.06	67,050,988.31	67,050,988.31	67,050,988.31	-
Adeudos de ejercicios fiscales anteriores	-	460,918,772.19	460,918,772.19	460,918,772.16	460,918,772.16	0.03
Total del Gasto	3,994,633,822.29	1,337,026,878.65	5,331,660,700.94	5,032,317,788.04	4,523,318,741.60	299,342,912.90

Bajo protesta de decir verdad declaramos que los Estados Financieros y sus Notas son razonablemente correctos y responsabilidad del emisor

Dr. Antonio Fernando Martínez Beltrán
Tesorero Municipal

Lic. Adrián Emilio de la Garza Santos
Presidente Municipal

Lic. Roque Yañez Ramos
Síndico Primero

Lic. Genaro García de la Garza
Secretario del Ayuntamiento

Municipio de la Ciudad de Monterrey						
Estado Analítico del Ejercicio del Presupuesto de Egresos						
Clasificación Funcional (Finalidad y Función)						
Del 1° de enero al 31 de diciembre de 2016						
Concepto	Egresos					Subejercicio 6 = (3 - 4)
	Aprobado 1	Ampliaciones/ (Reducciones) 2	Modificado 3 = (1 + 2)	Devengado 4	Pagado 5	
Gobierno	1,504,551,543.09	233,183,020.39	1,737,734,563.48	1,722,380,212.20	1,546,752,544.26	\$ 15,354,351.28
Legislación	41,204,670.53	214,860.54	40,989,809.99	40,989,809.99	38,701,906.34	-
Justicia	-	-	-	-	-	-
Coordinación de la Política de Gobierno	562,805,338.69	23,926,479.71	586,731,818.40	586,731,766.20	501,719,337.60	52.20
Relaciones Exteriores	-	-	-	-	-	-
Asuntos Financieros y Hacendarios	144,245,468.42	82,138,398.00	226,383,866.42	226,383,866.41	197,674,861.68	0.01
Seguridad Nacional	-	-	-	-	-	-
Asuntos de Orden Público y de Seguridad Interior	704,571,629.08	55,849,964.65	760,421,593.73	749,006,061.86	693,446,523.65	11,415,531.87
Otros Servicios Generales	51,724,436.37	71,483,038.56	123,207,474.93	119,268,707.74	115,209,914.99	3,938,767.19
Desarrollo Social	1,998,419,187.26	610,623,892.14	2,609,043,079.40	2,325,073,575.13	2,002,288,718.98	283,969,504.27
Protección Ambiental	5,745,954.17	399,719.38	6,145,673.55	6,145,673.55	4,915,376.07	-
Vivienda y Servicios a la Comunidad	1,082,882,853.21	618,967,927.80	1,701,850,781.01	1,482,043,022.77	1,261,282,633.80	219,807,758.24
Salud	20,371,793.46	849,411.17	21,221,204.63	21,221,204.63	15,906,539.57	-
Recreación, Cultura y Otras Manifestaciones Sociales	339,699,482.44	29,900,793.92	309,798,688.52	251,794,004.13	200,381,017.52	58,004,684.39
Educación	9,241,229.84	1,342,463.79	7,898,766.05	7,898,766.05	6,403,788.67	-
Protección Social	540,477,874.14	15,098,843.36	555,576,717.50	555,576,717.50	513,005,176.85	-
Otros Asuntos Sociales	-	6,551,248.14	6,551,248.14	394,186.50	394,186.50	6,157,061.64
Desarrollo Económico	92,851,480.57	18,844,192.46	111,695,673.03	111,677,678.90	101,091,156.55	17,994.13
Asuntos Económicos, Comerciales y Laborales en General	32,500,628.01	5,897,390.22	26,603,237.79	26,585,243.66	23,448,525.84	17,994.13
Agropecuaria, Silvicultura, Pesca y Caza	-	-	-	-	-	-
Combustibles y Energía	-	-	-	-	-	-
Minería, Manufacturas y Construcción	-	-	-	-	-	-
Transporte	-	-	-	-	-	-
Comunicaciones	-	-	-	-	-	-
Turismo	2,666,313.32	15,401,952.07	18,068,265.39	18,068,265.39	17,493,426.59	-
Ciencia, Tecnología e Innovación	34,132,014.90	4,965,970.81	39,097,985.71	39,097,985.71	37,227,463.36	-
Otras Industrias y Otros Asuntos Económicos	23,552,524.34	4,373,659.80	27,926,184.14	27,926,184.14	22,921,740.76	-
Otras no Clasificadas en Funciones Anteriores	398,811,611.37	474,375,773.66	873,187,385.03	873,186,321.81	873,186,321.81	1,063.22
Transacciones de la Deuda Pública / Costo Financiero de la Deuda	381,249,111.37	10,516,979.73	391,766,091.10	391,765,027.91	391,765,027.91	1,063.19
Transferencias, Participaciones y Aportaciones entre Diferentes Niveles y Ordenes de Gobierno	17,562,500.00	2,940,021.74	20,502,521.74	20,502,521.74	20,502,521.74	-
Saneamiento del Sistema Financiero	-	-	-	-	-	-
Adeudos de Ejercicios Fiscales Anteriores	-	460,918,772.19	460,918,772.19	460,918,772.16	460,918,772.16	0.03
Total del Gasto	\$3,994,633,822.29	\$1,337,026,878.65	\$ 5,331,660,700.94	\$ 5,032,317,788.04	\$ 4,523,318,741.60	\$ 299,342,912.90

Bajo protesta de decir verdad declaramos que los Estados Financieros y sus Notas son razonablemente correctos y responsabilidad del emisor

III - Anexos

a) Informes de Avance Físico Financieros de los Subsidios y Aportaciones Federales 2016

NOMBRE DEL FONDO O PROGRAMA RAMO 23-FONDO PARA EL FORTALECIMIENTO DE LA INFRAESTRUCTURA ESTATAL Y MUNICIPAL 2016

INFORME DE AVANCE FISICO-FINANCIERO

PERIODO DE 01-OCT-16 AL 31-DIC-16

FONDO O PROGRAMA: FORTALECE
 SUB-PROGRAMA: _____
 MONTO DEL DONATIVO OTORGADO: \$ 105,000,000.00

ESTADO: NUEVO LEÓN
 MUNICIPIO: MONTERREY
 DEPENDENCIA EJECUTORA: SECRETARIA DE OBRAS PUBLICAS
 FECHA DE ELABORACION DEL REPORTE: 31 DE DICIEMBRE DEL 2016

Nº DE PROYECTO	UBICACION O LOCALIDAD	NOMBRE Y DESCRIPCIÓN DEL PROYECTO	BENEFICIOS ESPERADOS DEL PROYECTO	FECHA DE INICIO DEL PROYECTO	FECHA DE TERMINO DEL PROYECTO	AVANCE FISICO	INVERSION						METAS TOTALES			
							APROBADO	MODIFICADO	COMPROM.	DEVENGADO	FACTURADO	PAGADO	UNIDAD DE MEDIDA	APROBADAS	ALCANZADAS	HABITANTES BENEFICIADOS
OP-R23-03/16-CP	COL. SIERRA VENTANA	CONSTRUCCION DE UN CENTRO CIVICO CULTURAL EN LA COL. SIERRA VENTANA	IMPULSAR LA INFRAESTRUCTURA Y EQUIPAMIENTO PARA EL DESARROLLO EDUCATIVO Y CULTURAL DE LOS CIUDADANOS	2016	2016	5%	\$ 7,000,000.00	\$ 7,000,000.00	\$ 6,719,222.48	\$ 2,015,766.75	\$ 2,015,766.75	\$ 2,015,766.75	M2	979.58	49	35,000
OP-R23-02/16-IR OP-R23-04/16-IR OP-R23-05/16-IR	COL. CARMEN SERDAN, CROC Y ALTAMIRA	CREACION DE 3 SALAS DE CINE PARA LA REALIZACION DE PROYECCIONES EN LOS POLIGONOS VULNERABLES, EN EL MUNICIPIO DE MONTERREY, EN EL ESTADO DE NUEVO LEON	DESARROLLAR NUEVA INFRAESTRUCTURA RECREATIVA EN EL MUNICIPIO	2016	2016	5%	\$ 6,000,000.00	\$ 6,000,000.00	\$ 5,699,600.81	\$ 1,709,880.23	\$ 1,709,880.23	\$ 1,709,880.23	M2	540.00	189	15,000
OP-R23-01/16-IR OP-R23-09/16-IR OP-R23-03/16-IR	COL. AMPLIACION MUNICIPAL, BARRIO SANTA ISABEL Y COL. RINCON DE SAN BERNABE	REHABILITACION DE ESPACIOS PUBLICOS: PARQUE GREGORIO MARTINEZ, COL. AMPLIACION MUNICIPAL; PARQUE SANTA FE, COL. BARRIO SANTA ISABEL Y PARQUE DEL MEZQUITE, COL. RINCON DE SAN BERNABE, EN EL MUNICIPIO DE MONTERREY, EN EL ESTADO DE NUEVO LEON	DESARROLLAR NUEVA INFRAESTRUCTURA RECREATIVA Y DEPORTIVA EN EL MUNICIPIO	2016	2016	5%	\$ 8,900,000.00	\$ 8,900,000.00	\$ 8,629,040.06	\$ 2,588,712.00	\$ 2,588,712.00	\$ 2,588,712.00	M2	7,451.30	373	6,383
OP-R23-11/16-IR OP-R23-07/16-IR OP-R23-10/16-IR	COL. ALIANZA, COL. IGNACIO ALTAMIRADO Y COL. LADERAS DEL MIRADOR	REHABILITACION DE ESPACIOS PUBLICOS: PARQUE ZAPATERÓS, COL. ALIANZA; PARQUE CERRITOS, COL. IGNACIO ALTAMIRADO; PARQUE TOGO, COL. LADERAS DEL MIRADOR, EN EL MUNICIPIO DE MONTERREY, EN EL ESTADO DE NUEVO LEON	DESARROLLAR NUEVA INFRAESTRUCTURA RECREATIVA Y DEPORTIVA EN EL MUNICIPIO	2016	2016	17%	\$ 8,825,000.00	\$ 8,825,000.00	\$ 8,607,319.50	\$ 2,582,195.82	\$ 2,582,195.82	\$ 2,582,195.82	M2	4,091.51	696	4,198
OP-R23-18/16-IR OP-R23-08/16-IR	COL. CROC Y COL. GLORIA MENDIOLA	REHABILITACION DE ESPACIOS PUBLICOS: PARQUE EN COL. CROC; PARQUE HENEQUEN, COL. GLORIA MENDIOLA, EN EL MUNICIPIO DE MONTERREY, EN EL ESTADO DE NUEVO LEON	DESARROLLAR NUEVA INFRAESTRUCTURA RECREATIVA Y DEPORTIVA EN EL MUNICIPIO	2016	2016	3%	\$ 9,000,000.00	\$ 9,000,000.00	\$ 8,889,039.12	\$ 1,346,910.27	\$ 1,346,910.27	\$ 1,346,910.27	M2	4,022.84	121	4,717
OP-R23-02/16-CP OP-R23-13/16-IR	COL. CARMEN SERDAN Y COL. FOMERREY 6	REHABILITACION DE ESPACIOS PUBLICOS: PARQUE MARIA GARZA, COL. CARMEN SERDAN; PARQUE PEDRO DE LA GARZA, COL. FOMERREY 6, EN EL MUNICIPIO DE MONTERREY, EN EL ESTADO DE NUEVO LEON	DESARROLLAR NUEVA INFRAESTRUCTURA RECREATIVA Y DEPORTIVA EN EL MUNICIPIO	2016	2016	8%	\$ 9,650,000.00	\$ 9,650,000.00	\$ 8,182,908.86	\$ 2,454,872.64	\$ 2,454,872.64	\$ 2,454,872.64	M2	7,363.52	589	5,309

NOMBRE DEL FONDO O PROGRAMA RAMO 23-FONDO PARA EL FORTALECIMIENTO DE LA INFRAESTRUCTURA ESTATAL Y MUNICIPAL 2016

INFORME DE AVANCE FISICO-FINANCIERO

PERIODO DE 01-OCT-16 AL 31-DIC-16

FONDO O PROGRAMA: FORTALECE
 SUB-PROGRAMA: _____
 MONTO DEL DONATIVO OTORGADO: \$ 105,000,000.00

ESTADO: NUEVO LEÓN
 MUNICIPIO: MONTERREY
 DEPENDENCIA EJECUTORA: SECRETARIA DE OBRAS PUBLICAS
 FECHA DE ELABORACION DEL REPORTE: 31 DE DICIEMBRE DEL 2016

Nº DE PROYECTO	UBICACIÓN O LOCALIDAD	NOMBRE Y DESCRIPCIÓN DEL PROYECTO	BENEFICIOS ESPERADOS DEL PROYECTO	FECHA DE INICIO DEL PROYECTO	FECHA DE TERMINO DEL PROYECTO	AVANCE FISICO	INVERSION						METAS TOTALES				
							APROBADO	MODIFICADO	COMPROM.	DEVENGADO	FACTURADO	PAGADO	UNIDAD DE MEDIDA	APROBADAS	ALCANZADAS	HABITANTES BENEFICIADOS	
OP-R23-17/16-IR OP-R23-06/16-IR OP-R23-14/16-IR	COL. LADERAS DEL TOPO CHICO, COL. LOMAS DEL TOPO CHICO Y COL. AMPLIACION VALLE DEL MIRADOR	REHABILITACION DE ESPACIOS PUBLICOS: PARQUE QUETZAL, COL. LADERAS DEL TOPO CHICO; PARQUE ARTICULO 123, COL. LOMAS DEL TOPO CHICO; PARQUE DEL PASEO, COL. AMPLIACION VALLE DEL MIRADOR, EN EL MUNICIPIO DE MONTERREY, EN EL ESTADO DE NUEVO LEÓN	DESARROLLAR NUEVA INFRAESTRUCTURA RECREATIVA Y DEPORTIVA EN EL MUNICIPIO	2016	2016	17%	\$ 9,975,000.00	\$ 9,975,000.00	\$ 9,480,346.48	\$ 2,844,103.93	\$ 2,844,103.93	\$ 2,844,103.93	M2	4,413.79	750	5,370	
							\$ 59,350,000.00	\$ 59,350,000.00	\$ 56,207,477.31	\$ 15,542,441.64	\$ 15,542,441.64	\$ 15,542,441.64		28,862.54	2,766.21	76,977.00	
OP-R23-05/16-CP	COL. CARMEN SERDAN	CONSTRUCCION DE PISTA DE ATLETISMO EN MONTERREY 400, EN EL MUNICIPIO DE MONTERREY, EN EL ESTADO DE NUEVO LEÓN	DESARROLLAR NUEVA INFRAESTRUCTURA RECREATIVA Y DEPORTIVA EN EL MUNICIPIO	2016	2016	15%	\$ 12,425,000.00	\$ 12,425,000.00	\$ 11,174,907.10	\$ 3,352,472.13	\$ 3,352,472.13	\$ 3,352,472.13	M2	4,905.00	736	22,500	
OP-R23-12/16-IR OP-R23-06/16-CP	COL. CROC Y COL. FOMERREY 115	REHABILITACION DE ESPACIOS PUBLICOS: PARQUE LUCHA DE CLASES, COL. CROC, PARQUE LABICA, COL. FOMERREY 115, EN EL MUNICIPIO DE MONTERREY, EN EL ESTADO DE NUEVO LEÓN	DESARROLLAR NUEVA INFRAESTRUCTURA RECREATIVA Y DEPORTIVA EN EL MUNICIPIO	2016	2016	25%	\$ 10,300,000.00	\$ 10,300,000.00	\$ 9,702,763.15	\$ 2,910,828.94	\$ 2,910,828.94	\$ 2,910,828.94	M2	5,864.98	1,466	8,000	
OP-R23-04/16-CP	COL. FIERRO	CONSTRUCCION DE PISTA DE ATLETISMO EN CIUDAD DEPORTIVA, EN EL MUNICIPIO DE MONTERREY, EN EL ESTADO DE NUEVO LEÓN	DESARROLLAR NUEVA INFRAESTRUCTURA RECREATIVA Y DEPORTIVA EN EL MUNICIPIO	2016	2016	7%	\$ 12,425,000.00	\$ 12,425,000.00	\$ 11,557,681.74	\$ 3,467,304.52	\$ 3,467,304.52	\$ 3,467,304.52	M2	4,905.00	343	10,500	
OP-R23-01/16-CP	COL. CENTRO	PAVIMENTACION DE CALLE JUAN ALVARES, EN EL MUNICIPIO DE MONTERREY, EN EL ESTADO DE NUEVO LEÓN	MEJORAMIENTO EN LA SUPERFICIE DE RODAMIENTO OBTENIENDO UNA VIALIDAD MAS SEGURA Y DURADERA	2016	2016	0%	\$ 10,500,000.00	\$ 10,500,000.00	\$ 10,500,000.00	\$ -	\$ -	\$ -	M2	12,796.50	0	30,000	
							\$ 45,650,000.00	\$ 45,650,000.00	\$ 42,935,351.99	\$ 9,730,605.59	\$ 9,730,605.59	\$ 9,730,605.59		28,471.48	2,545.35	71,000.00	
							\$ 105,000,000.00	\$ 105,000,000.00	\$ 99,142,829.30	\$ 25,273,047.23	\$ 25,273,047.23	\$ 25,273,047.23					


ING. RAFAEL TONCHEZ ESCAMILLA
 COORDINADOR DE LA DIRECCION DE PLANEACION DE OBRAS Y CONTRATACION
 DE LA SECRETARIA DE OBRAS PUBLICAS

NOMBRE DEL FONDO O PROGRAMA RAMO 23-PROGRAMAS REGIONALES 2 2016
INFORME DE AVANCE FISICO-FINANCIERO
 PERIODO DE 01-OCT-16 AL 31-DIC-16

FONDO O PROGRAMA: PROGRAMAS REGIONALES 2
 SUB-PROGRAMA: _____
 MONTO DEL DONATIVO OTORGADO: \$ 10,000,000.00

ESTADO: NUEVO LEÓN
 MUNICIPIO: MONTERREY
 DEPENDENCIA EJECUTORA: SECRETARIA DE OBRAS PUBLICAS
 FECHA DE ELABORACION DEL REPORTE: 31 DE DICIEMBRE DEL 2016

Nº DE PROYECTO	UBICACIÓN O LOCALIDAD	NOMBRE Y DESCRIPCIÓN DEL PROYECTO	BENEFICIOS ESPERADOS DEL PROYECTO	FECHA DE INICIO DEL PROYECTO	FECHA DE TERMINO DEL PROYECTO	AVANCE FISICO	INVERSION						METAS TOTALES			
							APROBADO	MODIFICADO	COMPROM.	DEVENGADO	FACTURADO	PAGADO	UNIDAD DE MEDIDA	APROBADAS	ALCANZADAS	HABITANTES BENEFICIADOS
OP-R23-15/16-IR	COL. COLINAS DE VALLE VERDE	REHABILITACIÓN DE PARQUE COL. COLINAS DE VALLE VERDE CALLE NO. REELECCIÓN Y VALLE PIRUL, EN EL MUNICIPIO DE MONTERREY, EN	DESARROLLAR NUEVA INFRAESTRUCTURA RECREATIVA Y DEPORTIVA EN EL MUNICIPIO.	2016	2016	20%	\$ 4,000,000.00	\$ 4,000,000.00	\$ 3,844,929.41	\$ 1,153,478.83	\$ 1,153,478.83	\$ 1,153,478.83	M2	879.60	176	16,000
OP-R23-01/16-CP	COL. CROC	INFRAESTRUCTURA VIAL EN EL MUNICIPIO DE MONTERREY, EN EL ESTADO DE NUEVO LEÓN PAVIMENTACIÓN DE CALLE AV. JULIO A ROCA PARTE 2	MEJORAMIENTO EN LA SUPERFICIE DE RODAMIENTO OBTENIENDO UNA VALIDAD MAS SEGURA Y DURADERA	2016	2016	38%	\$ 6,000,000.00	\$ 6,000,000.00	\$ 6,000,000.00	\$ 2,299,213.47	\$ 2,299,213.47	\$ -	M2	5,803.00	2,205	15,000

\$ 10,000,000.00 \$ 10,000,000.00 \$ 9,844,929.41 \$ 3,452,692.30 \$ 3,452,692.30 \$ 1,153,478.83


 ING. RAFAEL TONCHEZ ESCAMILLA
 COORDINADOR DE LA DIRECCION DE PLANEACION DE OBRAS Y CONTRATACION
 DE LA SECRETARIA DE OBRAS PUBLICAS

NOMBRE DEL FONDO O PROGRAMA RAMO 23-PROYECTOS DE DESARROLLO REGIONAL 2016
INFORME DE AVANCE FISICO-FINANCIERO
 PERIODO DE 01-OCT-16 AL 31-DIC-16

FONDO O PROGRAMA: PROYECTOS DE DESARROLLO REGIONAL
 SUB-PROGRAMA: _____
 MONTO DEL DONATIVO OTORGADO: \$ 15,200,000.00

ESTADO: NUEVO LEÓN
 MUNICIPIO: MONTERREY
 DEPENDENCIA EJECUTORA: SECRETARIA DE OBRAS PUBLICAS
 FECHA DE ELABORACION DEL REPORTE: 31-DE DICIEMBRE DEL 2016

Nº DE PROYECTO	UBICACION O LOCALIDAD	NOMBRE Y DESCRIPCIÓN DEL PROYECTO	BENEFICIOS ESPERADOS DEL PROYECTO	FECHA DE INICIO DEL PROYECTO	FECHA DE TERMINO DEL PROYECTO	AVANCE FISICO	INVERSION						METAS TOTALES			
							APROBADO	MODIFICADO	COMPROM.	DEVENGADO	FACTURADO	PAGADO	UNIDAD DE MEDIDA	APROBADAS	ALCANZADAS	HABITANTES BENEFICIADOS
OP-R23-01/16-CP	COL. CROC	INFRAESTRUCTURA ECONÓMICA EN EL MUNICIPIO DE MONTERREY, EN EL ESTADO DE NUEVO LEÓN PAVIMENTACIÓN DE CALLE AV. JULIO A ROCA PARTE 1	MEJORAMIENTO EN LA SUPERFICIE DE RODAMIENTO OBTENIENDO UNA VIALIDAD MAS SEGURA Y DURADERA	2016	2016	0%	\$ 15,200,000.00	\$ 15,200,000.00	\$ 15,200,000.00	\$ -	\$ -	\$ -	M2	16,500.00	0	25,000

\$ 15,200,000.00	\$ 15,200,000.00	\$ 15,200,000.00	\$ -	\$ -	\$ -
------------------	------------------	------------------	------	------	------



ING. RAFAEL TONCHEZ ESCAMILLA
 COORDINADOR DE LA DIRECCION DE PLANEACION DE OBRAS Y CONTRATACION
 DE LA SECRETARIA DE OBRAS PUBLICAS

NOMBRE DEL FONDO O PROGRAMA RAMO 23-FORTALECIMIENTO FINANCIERO 2016
INFORME DE AVANCE FISICO-FINANCIERO
 PERIODO DE 01-OCT-16 AL 31-DIC-16

FONDO O PROGRAMA: FORTALECIMIENTO FINANCIERO
 SUB-PROGRAMA: _____
 MONTO DEL DONATIVO OTORGADO: \$ 31,500,000.00

ESTADO: NUEVO LEÓN
 MUNICIPIO: MONTERREY
 DEPENDENCIA EJECUTORA: SECRETARIA DE OBRAS PUBLICAS
 FECHA DE ELABORACION DEL REPORTE: 31 DE DICIEMBRE DEL 2016

Nº DE PROYECTO	UBICACIÓN O LOCALIDAD	NOMBRE Y DESCRIPCIÓN DEL PROYECTO	BENEFICIOS ESPERADOS DEL PROYECTO	FECHA DE INICIO DEL PROYECTO	FECHA DE TERMINO DEL PROYECTO	AVANCE FISICO	INVERSION						METAS TOTALES			
							APROBADO	MODIFICADO	COMPROM.	DEVENGADO	FACTURADO	PAGADO	UNIDAD DE MEDIDA	APROBADAS	ALCANZADAS	HABITANTES BENEFICIADOS
OP-R23-07/16-CP	COL. CENTRO	INFRAESTRUCTURA CULTURAL EN EL MUNICIPIO DE MONTERREY, EN EL ESTADO DE NUEVO LEÓN REHABILITACIÓN DE TEATRO CALDERÓN	IMPULSAR LA INFRAESTRUCTURA Y EQUIPAMIENTO PARA EL DESARROLLO EDUCATIVO Y CULTURAL DE LOS CIUDADANOS	2016	2016	5%	\$ 7,000,000.00	\$ 7,000,000.00	\$ 6,681,047.87	\$ 2,004,314.36	\$ 2,004,314.36	\$ 2,004,314.36	M2	330.00	17	11,000
OP-R23-16/16-IR	COL. DESARROLLO URBANO REFORMA	CENTRO CULTURAL COL. DESARROLLO URBANO REFORMA, EN EL MUNICIPIO DE MONTERREY, EN EL ESTADO DE NUEVO LEÓN	IMPULSAR LA INFRAESTRUCTURA Y EQUIPAMIENTO PARA EL DESARROLLO EDUCATIVO Y CULTURAL DE LOS CIUDADANOS	2016	2016	0%	\$ 2,250,000.00	\$ 2,250,000.00	\$ 2,248,975.09	\$ 674,692.53	\$ 674,692.53	\$ 674,692.53	M2	124.00	0	6,000
OP-R23-21/16-IR	COL. CENTRO	ESCUELA MUNICIPAL DE ARTE, COL. CENTRO, EN EL MUNICIPIO DE MONTERREY, EN EL ESTADO DE NUEVO LEÓN	IMPULSAR LA INFRAESTRUCTURA Y EQUIPAMIENTO PARA EL DESARROLLO EDUCATIVO Y CULTURAL DE LOS CIUDADANOS	2016	2016	0%	\$ 2,250,000.00	\$ 2,250,000.00	\$ 2,190,080.00	\$ 657,024.00	\$ 657,024.00	\$ -	M2	131.80	0	9,000
OP-R23-08/16-CP	COL. TIERRA Y LIBERTAD	CONSTRUCCION Y REHABILITACION DE ESCUELA EMILIANO ZAPATA, UBICADA EN COL. TIERRA Y LIBERTAD, MUNICIPIO DE MONTERREY, EN EL ESTADO DE NUEVO LEÓN	IMPULSAR LA INFRAESTRUCTURA Y EQUIPAMIENTO PARA EL DESARROLLO EDUCATIVO Y CULTURAL DE LOS CIUDADANOS	2016	2016	8%	\$ 10,000,000.00	\$ 10,000,000.00	\$ 9,755,465.60	\$ -	\$ -	\$ -	M2	437.00	35	15,000
OP-R23-19/16-IR	AV. GONZALITOS Y AV. PASEO DE LOS LEONES	REHABILITACION DE JUNTAS DE CONCRETO ASFALTICO, AV. GONZALITOS Y AV. PASEO DE LOS LEONES, EN EL MUNICIPIO DE MONTERREY, EN EL ESTADO DE NUEVO LEÓN	MEJORAMIENTO EN LA SUPERFICIE DE RODAMIENTO OBTENIENDO UNA VALIDAD MAS SEGURA Y DURADERA	2016	2016	0%	\$ 5,000,000.00	\$ 5,000,000.00	\$ 4,995,888.58	\$ 1,498,766.56	\$ 1,498,766.56	\$ -	ML	178.00	0	COMUNIDAD EN GENERAL
OP-R23-20/16-IR	AV. GONZALITOS Y AV. FRANCISCO I. MADERO	REHABILITACION DE JUNTAS DE CONCRETO ASFALTICO, AV. GONZALITOS Y AV. FRANCISCO I. MADERO, EN EL MUNICIPIO DE MONTERREY, EN EL ESTADO DE NUEVO LEÓN	MEJORAMIENTO EN LA SUPERFICIE DE RODAMIENTO OBTENIENDO UNA VALIDAD MAS SEGURA Y DURADERA	2016	2016	5%	\$ 5,000,000.00	\$ 5,000,000.00	\$ 4,998,521.32	\$ 1,499,556.39	\$ 1,499,556.39	\$ -	ML	178.00	9	COMUNIDAD EN GENERAL

\$ 31,500,000.00 \$ 31,500,000.00 \$ 30,869,978.46 \$ 6,334,353.84 \$ 6,334,353.84 \$ 2,679,006.89


ING. RAFAEL TONCHEZ ESCAMILLA
 COORDINADOR DE LA DIRECCION DE PLANEACION DE OBRAS Y CONTRATACION
 DE LA SECRETARIA DE OBRAS PUBLICAS

NOMBRE DEL FONDO O PROGRAMA CONAGUA 2016
INFORME DE AVANCE FISICO-FINANCIERO
 PERIODO DE 01-OCT-16 AL 31-DIC-16

FONDO O PROGRAMA: CONAGUA
 SUB-PROGRAMA: _____
 MONTO DEL DONATIVO OTORGADO: \$ 15,000,000.00

ESTADO: NUEVO LEÓN
 MUNICIPIO: MONTERREY
 DEPENDENCIA EJECUTORA: SECRETARIA DE OBRAS PUBLICAS
 FECHA DE ELABORACION DEL REPORTE: 31 DE DICIEMBRE DEL 2016

Nº DE PROYECTO	UBICACIÓN O LOCALIDAD	NOMBRE Y DESCRIPCIÓN DEL PROYECTO	BENEFICIOS ESPERADOS DEL PROYECTO	FECHA DE INICIO DEL PROYECTO	FECHA DE TERMINO DEL PROYECTO	AVANCE FISICO	INVERSION						METAS TOTALES			
							APROBADO	MODIFICADO	COMPROM.	DEVENGADO	FACTURADO	PAGADO	UNIDAD DE MEDIDA	APROBADAS	ALCANZADAS	HABITANTES BENEFICIADOS
OP-PROAGUA-01/16-CP	COL. VALLE DE SANTA LUCIA	CONSTRUCCION DE LA SEXTA ETAPA DEL DRENAJE PLUVIAL EN CALLE LUIS ECHEVERRIA, COL. VALLE DE SANTA LUCIA, EN EL MUNICIPIO DE MONTERREY, NUEVO LEON	SOLUCIONAR PROBLEMAS DE INUNDACION EN SECTORES DE ALCANTARILLADO DE LA ZONA DE LA CIUDAD	2016	2016	5%	\$ 15,000,000.00	\$ 15,000,000.00	\$ 12,142,481.25	\$ 3,642,744.38	\$ 3,642,744.38	\$ 3,642,744.38	ML	115.00	6	10,000

\$ 15,000,000.00	\$ 15,000,000.00	\$ 12,142,481.25	\$ 3,642,744.38	\$ 3,642,744.38	\$ 3,642,744.38
------------------	------------------	------------------	-----------------	-----------------	-----------------

* PENDIENTE DEFINICION DE ALCANCE POR CONAGUA Y AGUA Y DRENAJE


ING. RAFAEL TONCHEZ ESCAMILLA
 COORDINADOR DE LA DIRECCION DE PLANEACION DE OBRAS Y CONTRATACION
 DE LA SECRETARIA DE OBRAS PUBLICAS

NOMBRE DEL FONDO O PROGRAMA RAMO 11.- CULTURA 2016
INFORME DE AVANCE FISICO-FINANCIERO
 PERIODO DE 01-OCT-16 AL 31-DIC-16

FONDO O PROGRAMA: CULTURA
 SUB-PROGRAMA: _____
 MONTO DEL DONATIVO OTORGADO: \$ 2,400,000.00

ESTADO: NUEVO LEÓN
 MUNICIPIO: MONTERREY
 DEPENDENCIA EJECUTORA: SECRETARIA DE OBRAS PUBLICAS
 FECHA DE ELABORACION DEL REPORTE: 31 DE DICIEMBRE DEL 2016

Nº DE PROYECTO	UBICACIÓN O LOCALIDAD	NOMBRE Y DESCRIPCIÓN DEL PROYECTO	BENEFICIOS ESPERADOS DEL PROYECTO	FECHA DE INICIO DEL PROYECTO	FECHA DE TERMINO DEL PROYECTO	AVANCE FISICO	INVERSION						METAS TOTALES			
							APROBADO	MODIFICADO	COMPROM.	DEVENGADO	FACTURADO	PAGADO	UNIDAD DE MEDIDA	APROBADAS	ALCANZADAS	HABITANTES BENEFICIADOS
	COL. ESPAÑA Y COL. NUEVO REPUEBLO	CLASES DE MUSICA PARA LA PREVENCIÓN DE LA DELINCUENCIA Y LA VIOLENCIA, UBICADOS EN PARQUE ESPAÑA Y COL. NUEVO REPUEBLO, EN EL MUNICIPIO DE MONTERREY, NUEVO LEÓN	IMPULSAR LA INFRAESTRUCTURA Y EQUIPAMIENTO PARA EL DESARROLLO EDUCATIVO Y CULTURAL DE LOS CIUDADANOS	2016	2016	0%	\$ 2,400,000.00	\$ 2,400,000.00	\$ -	\$ -	\$ -	\$ -				2,138

\$ 2,400,000.00	\$ 2,400,000.00	\$ -	\$ -	\$ -	\$ -
-----------------	-----------------	------	------	------	------



ING. RAFAEL TONCHEZ ESCAMILLA
 COORDINADOR DE LA DIRECCION DE PLANEACION DE OBRAS Y CONTRATACION
 DE LA SECRETARIA DE OBRAS PUBLICAS

NOMBRE DEL FONDO O PROGRAMA SEDATU-ESPACIOS PUBLICOS 2016
INFORME DE AVANCE FISICO-FINANCIERO
 PERIODO DE 01-OCT-16 AL 31-DIC-16

FONDO O PROGRAMA: SEDATU-ESPACIOS PUBLICOS
 SUB-PROGRAMA: _____
 MONTO DEL DONATIVO OTORGADO: \$ 2,300,000.00

ESTADO: NUEVO LEÓN
 MUNICIPIO: MONTERREY
 DEPENDENCIA EJECUTORA: SECRETARIA DE OBRAS PUBLICAS
 FECHA DE ELABORACION DEL REPORTE: 31 DE DICIEMBRE DEL 2016

Nº DE PROYECTO	UBICACIÓN O LOCALIDAD	NOMBRE Y DESCRIPCIÓN DEL PROYECTO	BENEFICIOS ESPERADOS DEL PROYECTO	FECHA DE INICIO DEL PROYECTO	FECHA DE TERMINO DEL PROYECTO	AVANCE FISICO	INVERSION					METAS TOTALES				
							APROBADO	MODIFICADO	COMPROM.	DEVENGADO	FACTURADO	PAGADO	UNIDAD DE MEDIDA	APROBADAS	ALCANZADAS	HABITANTES BENEFICIADOS
OP-EP-01/16-IR	COL. ALTAMIRA	REHABILITACION DE PARQUE SAN MARCOS, CALLE SAN MARCOS, SANTOS CANTU SALINAS Y ARROYO SECO, EN EL MUNICIPIO DE MONTERREY, N.L.	DESARROLLAR NUEVA INFRAESTRUCTURA RECREATIVA Y DEPORTIVA EN EL MUNICIPIO	2016	2016	5%	\$ 2,300,000.00	\$ 2,300,000.00	\$ 2,299,996.20	\$ 2,299,996.20	\$ 2,299,996.20	\$ 2,199,996.21	1	PARQUE		3,500

\$ 2,300,000.00	\$ 2,300,000.00	\$ 2,299,996.20	\$ 2,299,996.20	\$ 2,299,996.20	\$ 2,199,996.21
-----------------	-----------------	-----------------	-----------------	-----------------	-----------------


ING. RAFAEL TONCHEZ ESCAMILLA
 COORDINADOR DE LA DIRECCION DE PLANEACION DE OBRAS Y CONTRATACION
 DE LA SECRETARIA DE OBRAS PUBLICAS

NOMBRE DEL FONDO O PROGRAMA SEDATU-HABITAT 2016
INFORME DE AVANCE FISICO-FINANCIERO
 PERIODO DE 01-OCT-16 AL 31-DIC-16

FONDO O PROGRAMA: SEDATU-HABITAT
 SUB-PROGRAMA: _____
 MONTO DEL DONATIVO OTORGADO: \$ 2,300,000.00

ESTADO: NUEVO LEÓN
 MUNICIPIO: MONTERREY
 DEPENDENCIA EJECUTORA: SECRETARIA DE OBRAS PUBLICAS
 FECHA DE ELABORACION DEL REPORTE: 31 DE DICIEMBRE DEL 2016

Nº DE PROYECTO	UBICACION O LOCALIDAD	NOMBRE Y DESCRIPCIÓN DEL PROYECTO	BENEFICIOS ESPERADOS DEL PROYECTO	FECHA DE INICIO DEL PROYECTO	FECHA DE TERMINO DEL PROYECTO	AVANCE FISICO	INVERSION						METAS TOTALES			
							APROBADO	MODIFICADO	COMPROM.	DEVENGADO	FACTURADO	PAGADO	UNIDAD DE MEDIDA	APROBADAS	ALCANZADAS	HABITANTES BENEFICIADOS
OP-EP-01/16-CP	COL. CERRO DE LA CAMPANA	CONSTRUCCION DE ESCALINATAS UBICADAS EN CALLE SENDERO MINA, COL. CERRO DE LA CAMPANA, EN EL MUNICIPIO DE MONTERREY, N.L.	DESARROLLAR NUEVA INFRAESTRUCTURA RECREATIVA Y DEPORTIVA EN EL MUNICIPIO	2016	2016	5%	\$ 3,923,976.00	\$ 3,923,976.00	\$ 3,923,976.00	\$ 3,923,976.00	\$ 3,923,976.00	\$ -	M2	997.46	0.00	240
		CONSTRUCCION DE ESCALINATAS UBICADAS EN CALLE SENDERO ZACATECAS, COL. CERRO DE LA CAMPANA, EN EL MUNICIPIO DE MONTERREY, N.L.	DESARROLLAR NUEVA INFRAESTRUCTURA RECREATIVA Y DEPORTIVA EN EL MUNICIPIO	2016	2016	5%	\$ 977,632.00	\$ 977,632.00	\$ 977,632.00	\$ 977,632.00	\$ 977,632.00	\$ -	M2	270.00	0.00	180
		CONSTRUCCION DE ESCALINATAS UBICADAS EN CALLE SENDERO S/NOMBRE, COL. CERRO DE LA CAMPANA, EN EL MUNICIPIO DE MONTERREY, N.L.	DESARROLLAR NUEVA INFRAESTRUCTURA RECREATIVA Y DEPORTIVA EN EL MUNICIPIO	2016	2016	5%	\$ 392,239.62	\$ 392,239.62	\$ 392,239.62	\$ 392,239.62	\$ 392,239.62	\$ -	M2	57.00	0.00	120
		CONSTRUCCION DE ESCALINATAS UBICADAS EN CALLE SENDERO R. GUZMAN, COL. CERRO DE LA CAMPANA, EN EL MUNICIPIO DE MONTERREY, N.L.	DESARROLLAR NUEVA INFRAESTRUCTURA RECREATIVA Y DEPORTIVA EN EL MUNICIPIO	2016	2016	5%	\$ 2,169,002.38	\$ 2,169,002.38	\$ 2,169,002.38	\$ 2,169,002.38	\$ 2,169,002.38	\$ -	M2	501.52	0.00	200

\$ 7,462,850.00 \$ 7,462,850.00 \$ 7,462,850.00 \$ 7,462,850.00 \$ 7,462,850.00 \$ -


ING. RAFAEL TONCHEZ ESCAMILLA
 COORDINADOR DE LA DIRECCION DE PLANEACION DE OBRAS Y CONTRATACION DE LA SECRETARIA DE OBRAS PUBLICAS

NOMBRE DEL FONDO O PROGRAMA RAMO 33.-FONDO DE INFRAESTRUCTURA SOCIAL 2016
INFORME DE AVANCE FISICO-FINANCIERO
 PERIODO DE 01-OCT-16 AL 31-DIC-16

FONDO O PROGRAMA: INFRAESTRUCTURA SOCIAL
 SUB-PROGRAMA: _____
 MONTO DEL DONATIVO OTORGADO: \$107,815,811.00

ESTADO: NUEVO LEÓN
 MUNICIPIO: MONTERREY
 DEPENDENCIA EJECUTORA: SECRETARIA DE OBRAS PUBLICAS
 FECHA DE ELABORACIÓN DEL REPORTE: 31 DE DICIEMBRE DEL 2016

Información General del Proyecto						Avance Financiero								Avance Físico					
Contrato	Descripción	Clave del Proyecto	Nombre del Proyecto	Número de Proyecto	Estatus	Ciclo Recurso	Presupuesto	Modificado	Comprometido	Devengado	Ejercido	Pagado	% Avance Fin.	% Avance Fis.	Metas	Unidad de Medida	Población	Avance Anual	% Avance Acumulado
	Huertos Urbanos En la zona de atención prioritaria 3907 del Municipio de Monterrey CROC, Lomas del Topo Chico	NLE00160200715534	Huertos Urbanos - 95675	95675	En Ejecución	2016	\$ 1,360,552.80	\$ 1,360,552.80	\$ 1,356,498.50	\$ -	\$ -	\$ -			60	HUERTO	240		
	Huertos Urbanos En la zona de atención prioritaria 2519 del Municipio de Monterrey Gloria Mendiola	NLE00160200704745	Huertos Urbanos - 95733	95733	En Ejecución	2016	\$ 680,276.40	\$ 680,276.40	\$ 678,249.25	\$ -	\$ -	\$ -			30	HUERTO	120		
	Huertos Urbanos En la zona de atención prioritaria 4958 del Municipio de Monterrey Valle de San Bernabe I y III	NLE00160200693850	Huertos Urbanos - 95786	95786	En Ejecución	2016	\$ 680,276.40	\$ 680,276.40	\$ 678,249.25	\$ -	\$ -	\$ -			30	HUERTO	120		
	Huertos Urbanos En la zona de atención prioritaria 4341 del Municipio de Monterrey Tiro al Blanco	NLE00160200688340	Huertos Urbanos - 95795	95795	En Ejecución	2016	\$ 680,276.40	\$ 680,276.40	\$ 678,249.25	\$ -	\$ -	\$ -			30	HUERTO	120		
	Huertos Urbanos En la zona de atención prioritaria 4638 del Municipio de Monterrey Independencia	NLE00160200699264	Huertos Urbanos - 95809	95809	En Ejecución	2016	\$ 975,062.84	\$ 975,062.84	\$ 972,157.26	\$ -	\$ -	\$ -			43	HUERTO	172		
	Huertos Urbanos En la zona de atención prioritaria 1205 del Municipio de Monterrey Centro	NLE00160200710240	Huertos Urbanos - 95825	95825	En Ejecución	2016	\$ 1,360,552.80	\$ 1,360,552.80	\$ 1,356,498.50	\$ -	\$ -	\$ -			60	HUERTO	240		
OP-R33-04/16-IR	Comedores comunitarios (Zona 1) CROC, Calle Santos Palomo	NLE00160200710246	Comedores Comunitarios (Zona 1) - 95844	95844	En Ejecución	2016	\$ 2,000,000.00	\$ 2,000,000.00	\$ 1,910,634.20	\$ 573,190.26	\$ 573,190.26	\$ 573,190.26	29%	5%	1	COMEDOR	240		
OP-R33-08/16-IR	Comedores comunitarios (Zona 1) Al TAMIRA-LA CAMPANA Calle San Marcos	NLE00160200710247	Comedores Comunitarios (Zona 1) - 95943	95943	En Ejecución	2016	\$ 2,000,000.00	\$ 2,000,000.00	\$ 1,950,013.09	\$ 585,003.93	\$ 585,003.93	\$ 585,003.93	29%	0%	1	COMEDOR	240		
OP-R33-07/16-CP	Construcción de Centro de Salud Sede de Médico de Barrio Colonia CROC, calle Alfonso Santos Palomo esquina con Camino Real	NLE00160200726448	Construcción De Centro De Salud Sede De Médico De Barrio - 95980	95980	En Ejecución	2016	\$ 10,500,000.00	\$ 10,500,000.00	\$ 14,897,246.78	\$ 4,469,174.02	\$ -	\$ -	0%	0%	1	CENTRO	10,000		
OP-R33-07/16-CP	Equipamiento de Centro de Salud Sede de Médico de Barrio Colonia CROC, calle Alfonso Santos Palomo esquina con Camino Real	NLE00160200699266	Equipamiento De Centro De Salud Sede De Médico De Barrio - 96019	96019	En Ejecución	2016	\$ 4,500,000.00	\$ 4,500,000.00	\$ -	\$ -	\$ -	\$ -	0%	0%	1	CENTRO	10,000		
OP-R33-09/16-IR	Rehabilitar centros de salud Col. Tierra y Libertad En la calle Almazan Cruz con San Martín	NLE00160200710238	Rehabilitar Centros De Salud - 96072	96072	En Ejecución	2016	\$ 198,411.48	\$ 198,411.48	\$ 178,832.70	\$ 53,649.81	\$ 53,649.81	\$ -	0%	0%	1	CENTRO DE SALUD	5,000		

NOMBRE DEL FONDO O PROGRAMA RAMO 33.-FONDO DE INFRAESTRUCTURA SOCIAL 2016
INFORME DE AVANCE FISICO-FINANCIERO
 PERIODO DE 01-OCT-16 AL 31-DIC-16

FONDO O PROGRAMA: INFRAESTRUCTURA SOCIAL
 SUB-PROGRAMA: _____
 MONTO DEL DONATIVO OTORGADO: \$107,815,811.00

ESTADO: NUEVO LEÓN
 MUNICIPIO: MONTERREY
 DEPENDENCIA EJECUTORA: SECRETARÍA DE OBRAS PÚBLICAS
 FECHA DE ELABORACIÓN DEL REPORTE: 31 DE DICIEMBRE DEL 2016

Información General del Proyecto						Avance Financiero										Avance Físico			
Contrato	Descripción	Clave del Proyecto	Nombre del Proyecto	Número de Proyecto	Estatus	Ciclo Recurso	Presupuesto	Modificado	Comprometido	Devengado	Ejercido	Pagado	% Avance Fin.	% Avance Fis.	Metas	Unidad de Medida	Población	Avance Anual	% Avance Acumulado
OP-R33-09/16-IR	Rehabilitar centros de salud Col. Infonavit Valle Verde, calle Comision Tripartita y día del Trabajo	NLE00160200704743	Rehabilitar Centros De Salud - 96111	96111	En Ejecución	2016	\$ 593,488.94	\$ 593,488.94	\$ 534,958.06	\$ 160,487.41	\$ 160,487.41	\$ -	0%	0%	1	CENTRO DE SALUD	5,000		
OP-R33-09/16-IR	Rehabilitar centros de salud Col. Valle Verde 2° Sec., Av. Ruiz Cortines y Tortola (C.A.M.V.I.O.)	NLE00160200693849	Rehabilitar Centros De Salud - 96201	96201	En Ejecución	2016	\$ 378,810.71	\$ 378,810.71	\$ 340,789.05	\$ 102,236.71	\$ 102,236.71	\$ -	0%	0%	1	CENTRO DE SALUD	5,000		
OP-R33-15/16-IR	Rehabilitar centros de salud Col. Antonio I. Villarreal, calle Veteranos de la Revolucion y Plan de Guadalupe	NLE00160200715532	Rehabilitar Centros De Salud - 96232	96232	En Ejecución	2016	\$ 216,784.40	\$ 216,784.40	\$ 211,143.99	\$ 63,343.20	\$ -	\$ -	0%	0%	1	CENTRO DE SALUD	5,000		
OP-R33-15/16-IR	Rehabilitar centros de salud Col. Nueva Madero, calle Heliodoro Perez y 21 de Marzo	NLE00160200726442	Rehabilitar Centros De Salud - 96249	96249	En Ejecución	2016	\$ 581,939.20	\$ 581,939.20	\$ 569,636.64	\$ 170,890.99	\$ -	\$ -	0%	0%	1	CENTRO DE SALUD	5,000		
OP-R33-15/16-IR	Rehabilitar centros de salud Col. Ampliacion Fco. I. Madero, calle Lucio Blanco y Rafael Najera	NLE00160200688339	Rehabilitar Centros De Salud - 96272	96272	En Ejecución	2016	\$ 434,544.12	\$ 434,544.12	\$ 424,544.14	\$ 127,363.24	\$ -	\$ -	0%	0%	1	CENTRO DE SALUD	5,000		
OP-R33-15/16-IR	Rehabilitar centros de salud Col. Unidad Pedreras del Topo Chico, calle Alquitran y Minería	NLE00160200693848	Rehabilitar Centros De Salud - 96293	96293	En Ejecución	2016	\$ 290,210.16	\$ 290,210.16	\$ 286,935.29	\$ 86,080.59	\$ -	\$ -	0%	0%	1	CENTRO DE SALUD	5,000		
OP-R33-16/16-IR	Rehabilitar centros de salud Col. Provileon San Bernabe, calle Nezahualpilli e Ixtlixochitl (C.E.D.E.C.O. 8)	NLE00160200715531	Rehabilitar Centros De Salud - 96316	96316	En Ejecución	2016	\$ 159,151.71	\$ 159,151.71	\$ 150,705.08	\$ 45,211.52	\$ -	\$ -	0%	0%	1	CENTRO DE SALUD	5,000		
OP-R33-16/16-IR	Rehabilitar centros de salud Col. Hogares Ferrocarrileros, calle 1 y Rubibardos	NLE00160200726441	Rehabilitar Centros De Salud - 96456	96456	En Ejecución	2016	\$ 483,352.86	\$ 483,352.86	\$ 464,456.48	\$ 139,336.94	\$ -	\$ -	0%	0%	1	CENTRO DE SALUD	5,000		
OP-R33-16/16-IR	Rehabilitar centros de salud Col. Fomerrey 124, calle Apio y Platanos	NLE00160200710237	Rehabilitar Centros De Salud - 96512	96512	En Ejecución	2016	\$ 409,948.22	\$ 409,948.22	\$ 395,434.23	\$ 118,630.27	\$ -	\$ -	0%	0%	1	CENTRO DE SALUD	5,000		
OP-R33-16/16-IR	Rehabilitar centros de salud Col. Fomerrey 105, calle Saeta y Trianguilo	NLE00160200704742	Rehabilitar Centros De Salud - 96519	96519	En Ejecución	2016	\$ 472,116.89	\$ 472,116.89	\$ 453,054.60	\$ 135,916.38	\$ -	\$ -	0%	0%	1	CENTRO DE SALUD	5,000		
OP-R33-11/16-IR	Rehabilitación de bibliotecas Av. Hacienda no.6211 Cruz con Acueducto Col. Fomerrey 45 La Estanzuela	NLE00160200720954	Rehabilitación De Bibliotecas - 96567	96567	En Ejecución	2016	\$ 1,000,000.00	\$ 1,000,000.00	\$ 949,748.68	\$ 284,924.60	\$ 284,924.60	\$ 284,924.60	28%	0%	1	BIBLIOTECA	5,100		
OP-R33-09/16-IR	Rehabilitación de bibliotecas Río San Juan y Santa María de la Paz Col. Fomerrey 10	NLE00160200720953	Rehabilitación De Bibliotecas - 96586	96586	En Ejecución	2016	\$ 1,000,000.00	\$ 1,000,000.00	\$ 900,033.93	\$ 270,010.18	\$ 270,010.18	\$ -	0%	0%	1	BIBLIOTECA	5,050		

NOMBRE DEL FONDO O PROGRAMA RAMO 33.-FONDO DE INFRAESTRUCTURA SOCIAL 2016
INFORME DE AVANCE FISICO-FINANCIERO
 PERIODO DE 01-OCT-16 AL 31-DIC-16

FONDO O PROGRAMA: INFRAESTRUCTURA SOCIAL
 SUB-PROGRAMA: _____
 MONTO DEL DONATIVO OTORGADO: \$107,815,811.00

ESTADO: NUEVO LEÓN
 MUNICIPIO: MONTERREY
 DEPENDENCIA EJECUTORA: SECRETARIA DE OBRAS PUBLICAS
 FECHA DE ELABORACIÓN DEL REPORTE: 31 DE DICIEMBRE DEL 2016

Información General del Proyecto						Avance Financiero										Avance Fisico			
Contrato	Descripción	Clave del Proyecto	Nombre del Proyecto	Número de Proyecto	Estatus	Ciclo Recurso	Presupuesto	Modificado	Comprometido	Devengado	Ejercido	Pagado	% Avance Fin.	% Avance Fis.	Metas	Unidad de Medida	Población	Avance Anual	% Avance Acumulado
OP-R33-07/16-IR	Rehabilitación de bibliotecas Francisco Javier Echeverría No. 1837 cruz con Xicoténcatl Col. 10 de Marzo	NLE00160200704744	Rehabilitación De Bibliotecas - 96600	96600	En Ejecución	2016	\$ 1,000,000.00	\$ 991,562.13	\$ 931,461.90	\$ 279,438.57	\$ 279,438.57	\$ 279,438.57	28%	45%	1	BIBLIOTECA	4,800		
OP-33-13/16-IR	Rehabilitación de bibliotecas Camino Real y Rublo s/n Col. Fomerrey 23	NLE00160200715533	Rehabilitación De Biblioteca - 180239	180239	En Ejecución	2016	\$ 1,277,307.17	\$ 1,277,307.17	\$ 1,265,166.75	\$ 379,550.02	\$ 379,550.02	\$ -	0%	0%	1	BIBLIOTECA	4,700		
OP-R33-07/16-IR	Rehabilitación de bibliotecas Miguel Nieto no.1700 entre Calzada Victoria y Miguel Barragán Col. Industrial	NLE00160200726443	Rehabilitación De Biblioteca - 180280	180280	En Ejecución	2016	\$ 1,075,427.54	\$ 1,083,865.41	\$ 1,083,865.41	\$ 325,159.62	\$ 325,159.62	\$ 325,159.62	30%	45%	1	BIBLIOTECA	5,000		
OP-R33-01/16-CP	Drenaje pluvial de 4a.vidriera-J.G.Leal-Conchello y Luis G. Urbina , Col. Vidriera y Garza Cantu (Céntrica)	NLE00160200710242	Construcción De Drenaje Pluvial En: 4a.Vidriera-J.G.Leal-Conchello Y Luis G. Urbina , Col. Vidriera Y Garza Cantu (Céntrica) - 96631	96631	En Ejecución	2016	\$ 9,200,001.13	\$ 9,200,001.13	\$ 8,896,837.05	\$ 2,669,051.11	\$ 2,669,051.11	\$ 2,669,051.11	29%	5%	551	ML	44,404		
OP-R33-02/16-CP	Drenaje pluvial de Av. Antonio I. Villarreal.	NLE00160200699265	Drenaje Pluvial De Av. Antonio I. Villarreal - 96667	96667	En Ejecución	2016	\$ 5,525,182.97	\$ 5,525,182.97	\$ 4,896,372.04	\$ 1,943,220.97	\$ 1,468,911.60	\$ 1,468,911.60	27%	40%	115	ML	11,048		
OP-R33-01/16-IR	Drenaje pluvial Hacienda Madero 2da etapa	NLE00160200688341	Drenaje Pluvial Hacienda Madero 2da Etapa - 96691	96691	En Ejecución	2016	\$ 2,853,464.88	\$ 2,853,464.88	\$ 2,632,949.27	\$ 789,884.77	\$ 789,884.77	\$ 789,884.77	28%	5%	57	ML	2,825		
OP-R33-06/16-IR	Desasolve y construccion de pluvial en avenida Aaron Saenz y Diaz Ordaz	NLE00160200726444	Desasolve Y Construccion De Pluvial En Avenida Aaron Saenz Y Diaz Ordaz -	96707	En Ejecución	2016	\$ 1,713,882.65	\$ 1,713,882.65	\$ 1,547,316.60	\$ 1,125,152.89	\$ 464,194.98	\$ 464,194.98	27%	70%	1,921	M2	8,912		
OP-R33-03/16-CP	Drenaje pluvial Villas Las Fuentes	NLE00160200699267	Drenaje Pluvial Villas Las Fuentes - 180304	180304	En Ejecución	2016	\$ 3,400,000.00	\$ 3,400,000.00	\$ 3,270,275.18	\$ 981,082.56	\$ 981,082.56	\$ 981,082.56	29%	5%	100	ML	8,772		
OP-R33-08/16-CP	Drenaje Pluvial, en el Sector Solidaridad	NLE00160200699269	Construcción De Drenaje Pluvial En El Sector Solidaridad - 180342	180342	En Ejecución	2016	\$ 3,446,088.72	\$ 3,446,088.72	\$ 3,097,457.47	\$ 2,181,725.22	\$ 929,237.24	\$ 929,237.24	27%	90%	122	ML	8,772		
OP-R33-17/16-IR	Techos De Fibro Cemento Zonas de Atención Prioritaria 2519 del Municipio de Monterrey El Porvenir, Gloria Mendiola	NLE00160200726440	Techos De Fibro Cemento - 324644	324644	En Ejecución	2016	\$ 152,629.68	\$ 152,629.68	\$ 111,052.65	\$ 33,315.79	\$ -	\$ -	0%	0%	4	TECHO	16		

NOMBRE DEL FONDO O PROGRAMA RAMO 33.-FONDO DE INFRAESTRUCTURA SOCIAL 2016
INFORME DE AVANCE FISICO-FINANCIERO
 PERIODO DE 01-OCT-16 AL 31-DIC-16

FONDO O PROGRAMA: INFRAESTRUCTURA SOCIAL
 SUB-PROGRAMA: _____
 MONTO DEL DONATIVO OTORGADO: \$107,815,811.00

ESTADO: NUEVO LEÓN
 MUNICIPIO: MONTERREY
 DEPENDENCIA EJECUTORA: SECRETARIA DE OBRAS PUBLICAS
 FECHA DE ELABORACIÓN DEL REPORTE: 31 DE DICIEMBRE DEL 2016

Información General del Proyecto						Avance Financiero								Avance Físico					
Contrato	Descripción	Clave del Proyecto	Nombre del Proyecto	Número de Proyecto	Estatus	Ciclo Recurso	Presupuesto	Modificado	Comprometido	Devengado	Ejercido	Pagado	% Avance Fin.	% Avance Fis.	Metas	Unidad de Medida	Población	Avance Anual	% Avance Acumulado
OP-R33-17/16-IR	Techos De Fibro Cemento Zonas de Atención Prioritaria 3998 del Municipio de Monterrey Gloria Mendiola, Benito Juárez, Ampliación Municipal	NLE00160200726439	Techos De Fibro Cemento - 324689	324689	En Ejecución	2016	\$ 190,787.10	\$ 190,787.10	\$ 138,815.81	\$ 41,644.74	\$ -	\$ -	0%	0%	5	TECHO	20		
OP-R33-17/16-IR	Techos De Fibro Cemento Zonas de Atención Prioritaria 4002 del Municipio de Monterrey Benito Juárez, René Alvarez, Libertadores de América	NLE00160200699263	Techos De Fibro Cemento - 324783	324783	En Ejecución	2016	\$ 381,574.20	\$ 381,574.20	\$ 277,631.62	\$ 83,289.48	\$ -	\$ -	0%	0%	10	TECHO	40		
OP-R33-17/16-IR	Techos De Fibro Cemento Zonas de Atención Prioritaria 4055 del Municipio de Monterrey Fomerrey 106 (Unidad Pedreras), Reforma Urbana, Fomerrey 81	NLE00160200710236	Techos De Fibro Cemento - 324871	324871	En Ejecución	2016	\$ 190,787.10	\$ 190,787.10	\$ 138,815.81	\$ 41,644.74	\$ -	\$ -	0%	0%	5	TECHO	20		
OP-R33-17/16-IR	Techos De Fibro Cemento Zonas de Atención Prioritaria 4197 del Municipio de Monterrey Cerro de la Campana	NLE00160200693847	Techos De Fibro Cemento - 324914	324914	En Ejecución	2016	\$ 114,472.26	\$ 114,472.26	\$ 83,289.48	\$ 24,986.85	\$ -	\$ -	0%	0%	3	TECHO	12		
OP-R33-17/16-IR	Techos De Fibro Cemento Zonas de Atención Prioritaria 4943 del Municipio de Monterrey Alianza (Sec. T Vicente Suárez, Arboledas de San Bernabé, Periodistas de México, Lorenzo Garza, Valles de San Bernabé)	NLE00160200715530	Techos De Fibro Cemento - 325627	325627	En Ejecución	2016	\$ 381,574.20	\$ 381,574.20	\$ 277,631.62	\$ 83,289.48	\$ -	\$ -	0%	0%	10	TECHO	40		
OP-R33-17/16-IR	Techos De Fibro Cemento Zonas de Atención Prioritaria 4958 del Municipio de Monterrey Alianza (Balcones de San Bernabé, Valles de San Bernabé, Unión Antorchista, Hacienda San Bernabé, Parcela 17)	NLE00160200693846	Techos De Fibro Cemento - 325720	325720	En Ejecución	2016	\$ 801,305.82	\$ 801,305.82	\$ 583,026.39	\$ 174,907.92	\$ -	\$ -	0%	0%	21	TECHO	84		
OP-R33-17/16-IR	Techos De Fibro Cemento Zonas de Atención Prioritaria 4962 del Municipio de Monterrey Alianza (Sec. E Hermenegildo Galeana, Los Angeles, Francisco I. Madero, Rincón de San Bernabé)	NLE00160200704741	Techos De Fibro Cemento - 325855	325855	En Ejecución	2016	\$ 381,574.20	\$ 381,574.20	\$ 277,631.62	\$ 83,289.48	\$ -	\$ -	0%	0%	10	TECHO	40		
OP-R33-17/16-IR	Techos De Fibro Cemento Zonas de Atención Prioritaria 4981 del Municipio de Monterrey Alianza (Arboledas de Escobedo, Alfonso Reyes, Portales de los V. de San Bernabé, San Antonio, Sec. W Jerónimo Treviño)	NLE00160200726438	Techos De Fibro Cemento - 325917	325917	En Ejecución	2016	\$ 343,416.78	\$ 343,416.78	\$ 249,868.45	\$ 74,960.54	\$ -	\$ -	0%	0%	9	TECHO	36		
OP-R33-17/16-IR	Techos De Fibro Cemento Zonas de Atención Prioritaria 5015 del Municipio de Monterrey Alianza (Aniceto Corpus, Sec. N Juan Escutia, Diego de Montemayor)	NLE00160200715529	Techos De Fibro Cemento - 325990	325990	En Ejecución	2016	\$ 419,731.62	\$ 419,731.62	\$ 305,394.78	\$ 91,618.42	\$ -	\$ -	0%	0%	11	TECHO	44		
OP-R33-18/16-IR	Techos De Fibro Cemento Sectores: Norponiente, Zona del Topo Chico, del Municipio de Monterrey.	NLE00160200704740	Techos De Fibro Cemento - 326146	326146	En Ejecución	2016	\$ 1,144,722.60	\$ 1,144,722.60	\$ 832,894.85	\$ 249,868.44	\$ -	\$ -	0%	0%	30	TECHO	120		

NOMBRE DEL FONDO O PROGRAMA RAMO 33 -FONDO DE INFRAESTRUCTURA SOCIAL 2016
INFORME DE AVANCE FISICO-FINANCIERO
 PERIODO DE 01-OCT-16 AL 31-DIC-16

FONDO O PROGRAMA: INFRAESTRUCTURA SOCIAL
 SUB-PROGRAMA: _____
 MONTO DEL DONATIVO OTORGADO: \$107,815,811.00

ESTADO: NUEVO LEÓN
 MUNICIPIO: MONTERREY
 DEPENDENCIA EJECUTORA: SECRETARÍA DE OBRAS PÚBLICAS
 FECHA DE ELABORACIÓN DEL REPORTE: 31 DE DICIEMBRE DEL 2016

Información General del Proyecto						Avance Financiero										Avance Físico			
Contrato	Descripción	Clave del Proyecto	Nombre del Proyecto	Número de Proyecto	Estatus	Ciclo Recurso	Presupuesto	Modificado	Comprometido	Devengado	Ejercido	Pagado	% Avance Fin.	% Avance Fis.	Metas	Unidad de Medida	Población	Avance Anual	% Avance Acumulado
OP-R33-02/16-IR	Techos De Fibro Cemento Sectores: Norponiente Zona de San Bernabe, del Municipio de Monterrey.	NLE00160200688338	Techos De Fibro Cemento - 326248	326248	En Ejecución	2016	\$ 2,671,019.40	\$ 2,671,019.40	\$ 1,999,884.54	\$ 1,805,060.85	\$ 599,965.35	\$ 599,965.35	22%	85%	70	TECHO	280		
OP-R33-05/16-IR	Techos De Fibro Cemento Sectores: Norponiente Zona de la Alianza-Solidaridad, del Municipio de Monterrey.	NLE00160200720952	Techos De Fibro Cemento - 326398	326398	En Ejecución	2016	\$ 1,259,194.86	\$ 1,259,194.86	\$ 929,744.64	\$ 673,360.51	\$ 278,923.39	\$ 278,923.39	22%	60%	33	TECHO	132		
OP-R33-03/16-IR	Techos De Fibro Cemento Sectores: Zona Centro y Sur del Municipio de Monterrey.	NLE00160200704739	Techos De Fibro Cemento - 326719	326719	En Ejecución	2016	\$ 1,678,926.48	\$ 1,678,926.48	\$ 1,249,491.87	\$ 891,682.83	\$ 374,847.56	\$ 374,847.56	22%	70%	44	TECHO	176		
OP-R33-04/16-CP	Construccion De Cuarto Dormitorio Zonas de atención prioritaria 2519 del Municipio de Monterrey Gloria Mendiola	NLE00160200693852	Construccion De Cuarto Dormitorio - 173581	173581	En Ejecución	2016	\$ 75,000.00	\$ 75,000.00	\$ 74,611.85	\$ 51,643.96	\$ 22,383.55	\$ 22,383.55	30%	60%	1	CUARTO	4		
OP-R33-04/16-CP	Construccion De Cuarto Dormitorio Zonas de atención prioritaria 3998 del Municipio de Monterrey Gloria Mendiola, Benito Juárez	NLE00160200715541	Construccion De Cuarto Dormitorio - 173622	173622	En Ejecución	2016	\$ 150,000.00	\$ 150,000.00	\$ 149,223.70	\$ 103,287.93	\$ 44,767.11	\$ 44,767.11	30%	70%	2	CUARTO	8		
OP-R33-04/16-CP	Construcción De Cuarto Dormitorio Zonas de atención prioritaria 4055 del Municipio de Monterrey Reforma Urbana, Fomerrey 106 (Unidad Pedreras)	NLE00160200699274	Construccion De Cuarto Dormitorio - 173651	173651	En Ejecución	2016	\$ 150,000.00	\$ 150,000.00	\$ 149,223.70	\$ 103,287.93	\$ 44,767.11	\$ 44,767.11	30%	70%	2	CUARTO	8		
OP-R33-04/16-CP	Construccion De Cuarto Dormitorio Zonas de atención prioritaria 4197 del Municipio de Monterrey Cerro de la Campana	NLE00160200726447	Construccion De Cuarto Dormitorio - 173663	173663	En Ejecución	2016	\$ 75,000.00	\$ 75,000.00	\$ 74,611.85	\$ 51,643.96	\$ 22,383.55	\$ 22,383.55	30%	60%	1	CUARTO	4		
OP-R33-04/16-CP	Construccion De Cuarto Dormitorio Zonas de atención prioritaria 4943 del Municipio de Monterrey Alianza (Sec. T. Vicente Suárez, Arboladas de San Bernabé, Lorenzo Garza, Valles de San Bernabé)	NLE00160200720960	Construccion De Cuarto Dormitorio - 173681	173681	En Ejecución	2016	\$ 1,050,000.00	\$ 1,050,000.00	\$ 1,044,565.89	\$ 723,015.51	\$ 313,369.77	\$ 313,369.77	30%	70%	14	CUARTO	56		
OP-R33-04/16-CP	Construcción De Cuarto Dormitorio Zonas de atención prioritaria 4958 del Municipio de Monterrey Alianza (Balcones de San Bernabé, Valles de San Bernabé, Hacienda San Bernabé)	NLE00160200710245	Construccion De Cuarto Dormitorio - 174630	174630	En Ejecución	2016	\$ 1,275,000.00	\$ 1,275,000.00	\$ 1,268,401.44	\$ 877,947.40	\$ 380,520.43	\$ 380,520.43	30%	70%	17	CUARTO	68		
OP-R33-04/16-CP	Construccion De Cuarto Dormitorio Zonas de atención prioritaria 4962 del Municipio de Monterrey Alianza (Sec. E Hermenegildo Galeana, Los Angeles, Rincón San Bernabé)	NLE00160200688345	Construccion De Cuarto Dormitorio - 174705	174705	En Ejecución	2016	\$ 450,000.00	\$ 450,000.00	\$ 447,671.10	\$ 309,863.79	\$ 134,301.33	\$ 134,301.33	30%	60%	6	CUARTO	24		

NOMBRE DEL FONDO O PROGRAMA RAMO 33.-FONDO DE INFRAESTRUCTURA SOCIAL 2016
INFORME DE AVANCE FISICO-FINANCIERO
 PERIODO DE 01-OCT-16 AL 31-DIC-16

FONDO O PROGRAMA: INFRAESTRUCTURA SOCIAL
 SUB-PROGRAMA: _____
 MONTO DEL DONATIVO OTORGADO: \$107,815,811.00

ESTADO: NUEVO LEÓN
 MUNICIPIO: MONTERREY
 DEPENDENCIA EJECUTORA: SECRETARÍA DE OBRAS PUBLICAS
 FECHA DE ELABORACIÓN DEL REPORTE: 31 DE DICIEMBRE DEL 2016

Información General del Proyecto						Avance Financiero										Avance Fisico			
Contrato	Descripción	Clave del Proyecto	Nombre del Proyecto	Número de Proyecto	Estatus	Ciclo Recurso	Presupuesto	Modificado	Comprometido	Devengado	Ejercido	Pagado	% Avance Fin.	% Avance Fis.	Metas	Unidad de Medida	Población	Avance Anual	% Avance Acumulado
OP-R33-04/16-CP	Construccion De Cuarto Dormitorio Zonas de atención prioritaria 4981 del Municipio de Monterrey Alianza (Arboledas de Escobedo, Alfonso Reyes, Trazo Mao, San Antonio, Sec. W Jerónimo Treviño)	NLE00160200693851	Construccion De Cuarto Dormitorio - 174746	174746	En Ejecución	2016	\$ 750,000.00	\$ 750,000.00	\$ 746,118.50	\$ 516,439.65	\$ 223,835.55	\$ 223,835.55	30%	70%	10	CUARTO	40		
OP-R33-04/16-CP	Construccion De Cuarto Dormitorio Zonas de atención prioritaria 5015 del Municipio de Monterrey Alianza (Aniceto Corpus, Sec. N Juan Escutia, Prados de San Bernabé)	NLE00160200715540	Construccion De Cuarto Dormitorio - 174773	174773	En Ejecución	2016	\$ 900,000.00	\$ 900,000.00	\$ 895,342.19	\$ 619,727.58	\$ 268,602.66	\$ 268,602.66	30%	70%	12	CUARTO	48		
OP-R33-05/16-CP	Construccion De Cuarto Dormitorio Sectores: Norponiente, Zona del Topo Chico, del Municipio de Monterrey.	NLE00160200720959	Construccion De Cuarto Dormitorio - 174815	174815	En Ejecución	2016	\$ 2,925,000.00	\$ 2,925,000.00	\$ 2,768,728.44	\$ 1,426,960.01	\$ 830,618.53	\$ 830,618.53	28%	60%	39	CUARTO	156		
OP-R33-12/16-IR	Construccion De Cuarto Dormitorio Sectores: Norponiente Zona de San Bernabe, del Municipio de Monterrey.	NLE00160200726446	Construccion De Cuarto Dormitorio - 174868	174868	En Ejecución	2016	\$ 2,850,000.00	\$ 2,850,000.00	\$ 2,695,102.60	\$ 808,530.78	\$ 808,530.78	\$ 808,530.78	28%	0%	38	CUARTO	152		
OP-R33-06/16-CP	Construccion De Cuarto Dormitorio Sectores: Norponiente Zona de la Alianza-Solidaridad, del Municipio de Monterrey.	NLE00160200699273	Construccion De Cuarto Dormitorio - 174902	174902	En Ejecución	2016	\$ 7,275,000.00	\$ 7,275,000.00	\$ 6,549,617.50	\$ 4,378,126.41	\$ 1,964,885.24	\$ 1,964,885.24	27%	60%	97	CUARTO	388		
OP-R33-20/16-IR	Construccion De Cuarto Dormitorio Sectores: Zona Centro y Sur del Municipio de Monterrey.	NLE00160200699272	Construccion De Cuarto Dormitorio - 174955	174955	En Ejecución	2016	\$ 1,950,000.00	\$ 1,950,000.00	\$ 1,939,999.23	\$ -	\$ -	\$ -	0%	0%	26	CUARTO	104		
OP-R33-14/16-IR	Construccion De Cuarto Para Baño Zonas de atención prioritaria 2519 del Municipio de Monterrey Gloria Mendiola	NLE00160200699270	Construccion De Cuarto Para Baño - 175321	175321	En Ejecución	2016	\$ 110,000.00	\$ 110,000.00	\$ 102,500.93	\$ 30,750.28	\$ 30,750.28	\$ 30,750.28	28%	0%	2	CUARTO	8		
OP-R33-14/16-IR	Construccion De Cuarto Para Baño Zonas de atención prioritaria 3998 del Municipio de Monterrey Benito Juárez	NLE00160200715538	Construccion De Cuarto Para Baño - 175338	175338	En Ejecución	2016	\$ 55,000.00	\$ 55,000.00	\$ 51,250.47	\$ 15,375.14	\$ 15,375.14	\$ 15,375.14	28%	0%	1	CUARTO	4		
OP-R33-14/16-IR	Construccion De Cuarto Para Baño Zonas de atención prioritaria 4002 del Municipio de Monterrey Benito Juárez Libertadores de América	NLE00160200704749	Construccion De Cuarto Para Baño - 175384	175384	En Ejecución	2016	\$ 110,000.00	\$ 110,000.00	\$ 102,500.93	\$ 30,750.28	\$ 30,750.28	\$ 30,750.28	28%	0%	2	CUARTO	8		
OP-R33-14/16-IR	Construccion De Cuarto Para Baño Zonas de atención prioritaria 4055 del Municipio de Monterrey Reforma Urbana, Fomerrey 106 (Unidad Pedreras)	NLE00160200710244	Construccion De Cuarto Para Baño - 175428	175428	En Ejecución	2016	\$ 165,000.00	\$ 165,000.00	\$ 153,751.40	\$ 46,125.42	\$ 46,125.42	\$ 46,125.42	28%	0%	3	CUARTO	12		
OP-R33-14/16-IR	Construccion De Cuarto Para Baño Zonas de atención prioritaria 4943 del Municipio de Monterrey Alianza (Sec. T Vicente Suárez, Arboledas de San Bernabé, Lorenzo Garza)	NLE00160200726445	Construccion De Cuarto Para Baño - 175457	175457	En Ejecución	2016	\$ 275,000.00	\$ 275,000.00	\$ 256,252.34	\$ 76,875.70	\$ 76,875.70	\$ 76,875.70	28%	0%	5	CUARTO	20		

NOMBRE DEL FONDO O PROGRAMA RAMO 33.-FONDO DE INFRAESTRUCTURA SOCIAL 2016
INFORME DE AVANCE FISICO-FINANCIERO
 PERIODO DE 01-OCT-16 AL 31-DIC-16

FONDO O PROGRAMA: INFRAESTRUCTURA SOCIAL
 SUB-PROGRAMA: _____
 MONTO DEL DONATIVO OTORGADO: \$107,815,811.00

ESTADO: NUEVO LEÓN
 MUNICIPIO: MONTERREY
 DEPENDENCIA EJECUTORA: SECRETARÍA DE OBRAS PÚBLICAS
 FECHA DE ELABORACIÓN DEL REPORTE: 31 DE DICIEMBRE DEL 2016

Información General del Proyecto						Avance Financiero										Avance Físico			
Contrato	Descripción	Clave del Proyecto	Nombre del Proyecto	Número de Proyecto	Estatus	Ciclo Recurso	Presupuesto	Modificado	Comprometido	Devengado	Ejercido	Pagado	% Avance Fin.	% Avance Fis.	Metas	Unidad de Medida	Población	Avance Anual	% Avance Acumulado
OP-R33-14/16-IR	Construcción De Cuarto Para Baño Zonas de atención prioritaria 4958 del Municipio de Monterrey Alianza (Balcones de San Bemabé, Valles de San Bemabé)	NLE00160200699271	Construcción De Cuarto Para Baño - 175512	175512	En Ejecución	2016	\$ 440,000.00	\$ 440,000.00	\$ 410,003.74	\$ 123,001.12	\$ 123,001.12	\$ 123,001.12	28%	0%	8	CUARTO	32		
OP-R33-14/16-IR	Construcción De Cuarto Para Baño Zonas de atención prioritaria 4962 del Municipio de Monterrey Alianza (Los Angeles, Rincon San Bemabé)	NLE00160200704751	Construcción De Cuarto Para Baño - 175690	175690	En Ejecución	2016	\$ 220,000.00	\$ 220,000.00	\$ 205,001.87	\$ 61,500.56	\$ 61,500.56	\$ 61,500.56	28%	0%	4	CUARTO	16		
OP-R33-14/16-IR	Construcción De Cuarto Para Baño Zonas de atención prioritaria 4981 del Municipio de Monterrey Alianza (Arboledas de Escobedo, Alfonso Reyes, Trazo Mao, portales de los V. de San Bemabé)	NLE00160200688344	Construcción De Cuarto Para Baño - 175834	175834	En Ejecución	2016	\$ 385,000.00	\$ 385,000.00	\$ 358,753.27	\$ 107,625.98	\$ 107,625.98	\$ 107,625.98	28%	0%	7	CUARTO	28		
OP-R33-14/16-IR	Construcción De Cuarto Para Baño Zonas de atención prioritaria 5015 del Municipio de Monterrey Alianza (Aniceto Corpus, Sec. N Juan Escutia, Prados de San Bemabé, La Marina)	NLE00160200720958	Construcción De Cuarto Para Baño - 175879	175879	En Ejecución	2016	\$ 330,000.00	\$ 330,000.00	\$ 307,502.80	\$ 92,250.84	\$ 92,250.84	\$ 92,250.84	28%	0%	6	CUARTO	24		
OP-R33-10/16-IR	Construcción De Cuarto Para Baño Sectores: Norponiente, Zona del Topo Chico, del Municipio de Monterrey.	NLE00160200704750	Construcción De Cuarto Para Baño - 175929	175929	En Ejecución	2016	\$ 715,000.00	\$ 715,000.00	\$ 677,740.14	\$ 203,322.04	\$ 203,322.04	\$ 203,322.04	28%	0%	13	CUARTO	52		
OP-R33-19/16-IR	Construcción De Cuarto Para Baño Sectores: Norponiente Zona de San Bemabe, del Municipio de Monterrey.	NLE00160200715539	Construcción De Cuarto Para Baño - 175984	175984	En Ejecución	2016	\$ 660,000.00	\$ 660,000.00	\$ 618,834.78	\$ 185,650.43	\$ -	\$ -	0%	0%	12	CUARTO	48		
OP-R33-19/16-IR	Construcción De Cuarto Para Baño Sectores: Norponiente Zona de la Alianza-Solidaridad, del Municipio de Monterrey.	NLE00160200688343	Construcción De Cuarto Para Baño - 176021	176021	En Ejecución	2016	\$ 1,870,000.00	\$ 1,870,000.00	\$ 1,753,365.22	\$ 526,009.57	\$ -	\$ -	0%	0%	34	CUARTO	136		
OP-R33-10/16-IR	Construcción De Cuarto Para Baño Sectores: Zona Centro y Sur del Municipio de Monterrey.	NLE00160200710243	Construcción De Cuarto Para Baño - 176058	176058	En Ejecución	2016	\$ 55,000.00	\$ 55,000.00	\$ 52,133.86	\$ 15,640.16	\$ 15,640.16	\$ 15,640.16	28%	0%	1	CUARTO	4		
OP-R33-01/16-AD	Construcción De Piso Firme Zonas de atención prioritaria 2519 del Municipio de Monterrey. Gloria Mendiola	NLE00160200688342	Construcción De Piso Firme - 177187	177187	En Ejecución	2016	\$ 14,324.33	\$ 14,324.33	\$ 14,277.19	\$ -	\$ -	\$ -	0%	0%	1	PISO	4		

NOMBRE DEL FONDO O PROGRAMA RAMO 33.-FONDO DE INFRAESTRUCTURA SOCIAL 2016
INFORME DE AVANCE FISICO-FINANCIERO
 PERIODO DE 01-OCT-16 AL 31-DIC-16

FONDO O PROGRAMA: INFRAESTRUCTURA SOCIAL
 SUB-PROGRAMA: _____
 MONTO DEL DONATIVO OTORGADO: \$107,815,811.00

ESTADO: NUEVO LEÓN
 MUNICIPIO: MONTERREY
 DEPENDENCIA EJECUTORA: SECRETARIA DE OBRAS PUBLICAS
 FECHA DE ELABORACIÓN DEL REPORTE: 31 DE DICIEMBRE DEL 2016

Información General del Proyecto						Avance Financiero										Avance Físico			
Contrato	Descripción	Clave del Proyecto	Nombre del Proyecto	Número de Proyecto	Estatus	Ciclo Recurso	Presupuesto	Modificado	Comprometido	Devengado	Ejercido	Pagado	% Avance Fin.	% Avance Fis.	Metas	Unidad de Medida	Población	Avance Anual	% Avance Acumulado
OP-R33-01/16-AD	Construcción De Piso Firme Zonas de atención prioritaria 4002 del Municipio de Monterrey Benito Juárez, Libertadores de América	NLE00160200699268	Construcción De Piso Firme - 177228	177228	En Ejecución	2016	\$ 28,648.66	\$ 28,648.66	\$ 28,554.37	\$ -	\$ -	\$ -	0%	0%	2	PISO	8		
OP-R33-01/16-AD	Construcción De Piso Firme Zonas de atención prioritaria 4055 del Municipio de Monterrey Reforma Urbana, Fomerrey 106 (Unidad Pedreras)	NLE00160200704746	Construcción De Piso Firme - 177283	177283	En Ejecución	2016	\$ 28,648.66	\$ 28,648.66	\$ 28,554.37	\$ -	\$ -	\$ -	0%	0%	2	PISO	8		
OP-R33-01/16-AD	Construcción De Piso Firme Zonas de atención prioritaria 4943 del Municipio de Monterrey Alianza (Sec. T Vicente Suárez)	NLE00160200720955	Construcción De Piso Firme - 177350	177350	En Ejecución	2016	\$ 14,324.33	\$ 14,324.33	\$ 14,277.19	\$ -	\$ -	\$ -	0%	0%	1	PISO	4		
OP-R33-01/16-AD	Construcción De Piso Firme Zonas de atención prioritaria 4958 del Municipio de Monterrey Alianza (Balcones de San Bernabé, Valles de San Bernabé)	NLE00160200710241	Construcción De Piso Firme - 177396	177396	En Ejecución	2016	\$ 71,621.65	\$ 71,621.65	\$ 71,385.94	\$ -	\$ -	\$ -	0%	0%	5	PISO	20		
OP-R33-01/16-AD	Construcción De Piso Firme Zonas de atención prioritaria 4962 del Municipio de Monterrey Alianza (Los Angeles, Rincón de San Bernabé)	NLE00160200704748	Construcción De Piso Firme - 177435	177435	En Ejecución	2016	\$ 28,648.66	\$ 28,648.66	\$ 28,554.37	\$ -	\$ -	\$ -	0%	0%	2	PISO	8		
OP-R33-01/16-AD	Construcción De Piso Firme Zonas de atención prioritaria 4981 del Municipio de Monterrey Alianza (Alfonso Reyes, Trazo Mao)	NLE00160200704747	Construcción De Piso Firme - 177457	177457	En Ejecución	2016	\$ 28,648.66	\$ 28,648.66	\$ 28,554.37	\$ -	\$ -	\$ -	0%	0%	2	PISO	8		
OP-R33-01/16-AD	Construcción De Piso Firme Zonas de atención prioritaria 5015 del Municipio de Monterrey Alianza (Sec. N Juan Escutia, La Marina)	NLE00160200720957	Construcción De Piso Firme - 177491	177491	En Ejecución	2016	\$ 42,972.99	\$ 42,972.99	\$ 42,831.57	\$ -	\$ -	\$ -	0%	0%	3	PISO	12		
OP-R33-02/16-AD	Construcción De Piso Firme Sectores: Norponiente Zona de San Bernabe, del Municipio de Monterrey.	NLE00160200720956	Construcción De Piso Firme - 177606	177606	En Ejecución	2016	\$ 14,324.33	\$ 14,324.33	\$ 14,244.80	\$ -	\$ -	\$ -	0%	0%	1	PISO	4		

NOMBRE DEL FONDO O PROGRAMA RAMO 33.-FONDO DE INFRAESTRUCTURA SOCIAL 2016
INFORME DE AVANCE FISICO-FINANCIERO
 PERIODO DE 01-OCT-16 AL 31-DIC-16

FONDO O PROGRAMA: INFRAESTRUCTURA SOCIAL
 SUB-PROGRAMA: _____
 MONTO DEL DONATIVO OTORGADO: \$107,815,811.00

ESTADO: NUEVO LEÓN
 MUNICIPIO: MONTERREY
 DEPENDENCIA EJECUTORA: SECRETARIA DE OBRAS PUBLICAS
 FECHA DE ELABORACIÓN DEL REPORTE: 31 DE DICIEMBRE DEL 2016

Información General del Proyecto						Avance Financiero										Avance Físico			
Contrato	Descripción	Clave del Proyecto	Nombre del Proyecto	Número de Proyecto	Estatus	Ciclo Recurso	Presupuesto	Modificado	Comprometido	Devengado	Ejercido	Pagado	% Avance Fin.	% Avance Fis.	Metas	Unidad de Medida	Población	Avance Anual	% Avance Acumulado
OP-R33-02/16-AD	Construcción De Piso Firme Sectores: Norponiente Zona de la Alianza-Solidaridad, del Municipio de Monterrey.	NLE00160200715537	Construcción De Piso Firme - 177629	177629	En Ejecución	2016	\$ 57,297.32	\$ 57,297.32	\$ 56,979.20	\$ -	\$ -	\$ -	0%	0%	4	PISO	16		
OP-R33-09/16-CP	Rehabilitación de calle en el Sector San Bernabe	NLE00160200710239	Rehabilitación De Calle En El Sector San Bernabe - 180376	180376	En Ejecución	2016	\$ 8,771,732.57	\$ 8,771,732.57	\$ 8,526,076.71	\$ 2,557,823.01	\$ 2,557,823.01	\$ 2,557,823.01	29%	0%	14,536	M2	6,500		
							\$ 104,925,019.85	\$ 104,925,019.85	\$ 98,122,044.56	\$ 36,455,811.28	\$ 19,989,755.81	\$ 19,023,821.68							
GASTOS INDIRECTOS	Adquisición de material y equipo fotográfico para la verificación y seguimiento de las obras	NLE00160200710248	523 Adquisición De Material Y Equipo Fotografico Para La Verificación Y Seguimiento De Las Obras - 185538	185538	En Ejecución	2016	\$ 120,000.00	\$ 120,000.00	\$ -	\$ -	\$ -	\$ -	0%	0%					
GASTOS INDIRECTOS	Mantenimiento y reparación de vehículos para la verificación y el seguimiento de las obras realizadas con recursos del FAIS	NLE00160200726450	35501 Mantenimiento Y Conservación De Vehículos Terrestres, Aéreos, Marítimos, Lacustres Y Fluviales - 185555	185555	En Ejecución	2016	\$ 614,474.93	\$ 614,474.93	\$ -	\$ -	\$ -	\$ -	0%	0%					
							\$ 734,474.93	\$ 734,474.93	\$ -	\$ -	\$ -	\$ -							
PRODIMDF	Adquisición de Mobiliario: Acondicionamiento de Espacios Físicos	NLE00160200726449	Adquisición De Mobiliario - 187459	187459	En Ejecución	2016	\$ 216,000.00	\$ 216,000.00	\$ -	\$ -	\$ -	\$ -	0%	0%					
PRODIMDF	Cursos de Capacitación para Formación de los Servidores Públicos Municipales	NLE00160200715536	Curso De Capacitación Para Formación De Los Servidores Públicos - 187694	187694	En Ejecución	2016	\$ 120,316.22	\$ 120,316.22	\$ -	\$ -	\$ -	\$ -	0%	0%					
PRODIMDF	Equipamiento: Adquisición de Software y Hardware	NLE00160200715535	Equipamiento - 187836	187836	En Ejecución	2016	\$ 1,820,000.00	\$ 1,820,000.00	\$ -	\$ -	\$ -	\$ -	0%	0%					
							\$ 2,156,316.22	\$ 2,156,316.22	\$ -	\$ -	\$ -	\$ -							
							\$ 107,815,811.00	\$ 107,815,811.00	\$ 98,122,044.56	\$ 36,455,811.28	\$ 19,989,755.81	\$ 19,023,821.68							


ING. RAFAEL TONCHO ESCAMILLA
 COORDINADOR DE LA DIRECCIÓN DE PLANEACIÓN DE OBRAS Y CONTRATACIÓN
 DE LA SECRETARÍA DE OBRAS PÚBLICAS

III - Anexos

b).- Informes de Avance Físico Financieros de los Subsidios y Aportaciones Federales de Ejercicios Anteriores

NOMBRE DEL FONDO O PROGRAMA RAMO 23-PROYECTOS DE DESARROLLO REGIONAL EJERCICIO 2015 (FONDO DE CULTURA)

INFORME DE AVANCE FISICO-FINANCIERO

PERIODO DE 01-OCT-16 AL 31-DIC-16

(TRIMESTRAL)

ESTADO: NUEVO LEÓN

MUNICIPIO: MONTERREY

DEPENDENCIA EJECUTORA: SECRETARIA DE OBRAS PUBLICAS

FECHA DE ELABORACION DEL REPORTE: 31 DE DICIEMBRE DEL 2016

FONDO O PROGRAMA: R23-PROYECTOS DE DESARROLLO REGIONAL

SUB-PROGRAMA: FONDO DE CULTURA

MONTO DEL DONATIVO OTORGADO: \$ 29,950,000.00

Nº DE PROYECTO	UBICACIÓN O LOCALIDAD	NOMBRE Y DESCRIPCIÓN DEL PROYECTO	BENEFICIOS ESPERADOS DEL PROYECTO	FECHA DE INICIO DEL PROYECTO	FECHA DE TERMINO DEL PROYECTO	AVANCE FISICO	INVERSION						METAS TOTALES			
							APROBADO	MODIFICADO	COMPROM.	DEVENGADO	FACTURADO	PAGADO	UNIDAD DE MEDIDA	APROBADAS	ALCANZADAS	HABITANTES BENEFICIADOS
OP-R23-01/15-IR	COL. LOMAS MODELO NORTE	REHABILITACIÓN DE BIBLIOTECA PÚBLICA EN COLONIA LOMAS MODELO	IMPULSAR LA INFRAESTRUCTURA Y EQUIPAMIENTO PARA EL DESARROLLO EDUCATIVO Y CULTURAL DE LOS CIUDADANOS	2015	2015	100%	\$ 1,620,000.00	\$ 1,388,295.70	\$ 1,388,295.70	\$ 1,388,295.70	\$ 1,388,295.70	\$ 1,388,295.70	BIBLIOTECA	1	1	14,000
OP-R23-04/15-CP	COL. MEDEROS	REHABILITACIÓN DE BIBLIOTECA PÚBLICA EN COLONIA MEDEROS	IMPULSAR LA INFRAESTRUCTURA Y EQUIPAMIENTO PARA EL DESARROLLO EDUCATIVO Y CULTURAL DE LOS CIUDADANOS	2015	2015	100%	\$ 1,630,000.00	\$ 1,630,000.00	\$ 1,620,828.44	\$ 1,459,563.94	\$ 1,459,563.94	\$ 1,388,974.07	BIBLIOTECA	1	1	15,000
OP-R23-15/15-IR	COL. MODERNA	REHABILITACIÓN DE BIBLIOTECA PÚBLICA EN COLONIA MODERNA	IMPULSAR LA INFRAESTRUCTURA Y EQUIPAMIENTO PARA EL DESARROLLO EDUCATIVO Y CULTURAL DE LOS CIUDADANOS	2015	2015	95%	\$ 1,800,000.00	\$ 1,800,000.00	\$ 1,763,953.99	\$ 1,306,404.35	\$ 1,306,404.35	\$ 1,306,404.35	BIBLIOTECA	1	0	14,500
OP-R23-04/15-CP	COL. PROGRESO	REHABILITACIÓN DE BIBLIOTECA PÚBLICA EN COLONIA PROGRESO	IMPULSAR LA INFRAESTRUCTURA Y EQUIPAMIENTO PARA EL DESARROLLO EDUCATIVO Y CULTURAL DE LOS CIUDADANOS	2015	2015	100%	\$ 1,600,000.00	\$ 1,600,000.00	\$ 1,580,065.75	\$ 1,421,907.22	\$ 1,421,907.22	\$ 1,314,919.26	BIBLIOTECA	1	1	18,000
OP-R23-04/15-CP	COL. ROMA	REHABILITACIÓN DE BIBLIOTECA PÚBLICA EN COLONIA ROMA	IMPULSAR LA INFRAESTRUCTURA Y EQUIPAMIENTO PARA EL DESARROLLO EDUCATIVO Y CULTURAL DE LOS CIUDADANOS	2015	2015	100%	\$ 1,670,000.00	\$ 1,670,000.00	\$ 1,655,812.64	\$ 1,508,280.27	\$ 1,508,280.27	\$ 1,340,496.05	BIBLIOTECA	1	1	17,500
OP-R23-04/15-CP	COL. VALLE VERDE TERCER SECTOR	REHABILITACIÓN DE BIBLIOTECA PÚBLICA EN COLONIA VALLE VERDE TERCER SECTOR	IMPULSAR LA INFRAESTRUCTURA Y EQUIPAMIENTO PARA EL DESARROLLO EDUCATIVO Y CULTURAL DE LOS CIUDADANOS	2015	2015	100%	\$ 1,630,000.00	\$ 1,630,000.00	\$ 1,619,029.08	\$ 1,317,601.08	\$ 1,317,601.08	\$ 1,282,545.95	BIBLIOTECA	1	1	18,500

NOMBRE DEL FONDO O PROGRAMA RAMO 23-PROYECTOS DE DESARROLLO REGIONAL EJERCICIO 2015 (FONDO DE CULTURA)

INFORME DE AVANCE FISICO-FINANCIERO

PERIODO DE 01-OCT-16 AL 31-DIC-16

(TRIMESTRAL)

FONDO O PROGRAMA: R23-PROYECTOS DE DESARROLLO REGIONAL

SUB-PROGRAMA: FONDO DE CULTURA

MONTO DEL DONATIVO OTORGADO: \$ 29,950,000.00


ESTADO: NUEVO LEÓN

MUNICIPIO: MONTERREY

DEPENDENCIA EJECUTORA: SECRETARIA DE OBRAS PUBLICAS

FECHA DE ELABORACION DEL REPORTE: 31 DE DICIEMBRE DEL 2016

Nº DE PROYECTO	UBICACIÓN O LOCALIDAD	NOMBRE Y DESCRIPCIÓN DEL PROYECTO	BENEFICIOS ESPERADOS DEL PROYECTO	FECHA DE INICIO DEL PROYECTO	FECHA DE TERMINO DEL PROYECTO	AVANCE FISICO	INVERSION						METAS TOTALES			
							APROBADO	MODIFICADO	COMPROM.	DEVENGADO	FACTURADO	PAGADO	UNIDAD DE MEDIDA	APROBADAS	ALCANZADAS	HABITANTES BENEFICIADOS
OP-R23-27/15-CP	CIUDAD DE MONTERREY	CONSTRUCCIÓN CENTRO CULTURAL EN MONTERREY (RESCATE DE AREA CULTURAL E HISTORICA DEL BARRIO ANTIGUO, CALLE ABASOLO)	IMPULSAR LA INFRAESTRUCTURA PARA EL DESARROLLO EDUCATIVO Y CULTURAL DE LOS CIUDADANOS	2015	2015	0%	\$ 20,000,000.00	\$ 20,000,000.00	\$ 17,652,301.33	\$ 5,295,690.40	\$ 5,295,690.40	\$ 5,295,690.40	CENTRO CULTURAL	1	0	65 LOTES Y GRAN CANTIDAD DE VISITANTES
							\$ 29,950,000.00	\$ 29,718,295.70	\$ 27,280,286.93	\$ 13,697,742.96	\$ 13,697,742.96	\$ 13,317,325.78				



ING. RAFAEL TONCHEZ ESCAMILLA

COORDINADOR DE LA DIRECCION DE PLANEACION DE OBRAS Y CONTRATACION DE LA SECRETARIA DE OBRAS PUBLICAS

NOMBRE DEL FONDO O PROGRAMA RAMO 23-PROYECTOS DE DESARROLLO REGIONAL EJERCICIO 2015 (FONDO DE INFRAESTRUCTURA DEPORTIVA)
INFORME DE AVANCE FISICO-FINANCIERO
 PERIODO DE 01-OCT-16 AL 31-DIC-16

FONDO O PROGRAMA: R23-PROYECTOS FONDO DE INFRAESTRUCTURA DEPORTIVA
 SUB-PROGRAMA: FONDO DE INFRAESTRUCTURA DEPORTIVA
 MONTO DEL DONATIVO OTORGADO: \$ 131,060,000.00

ESTADO: NUEVO LEÓN
 MUNICIPIO: MONTERREY
 DEPENDENCIA EJECUTORA: SECRETARIA DE OBRAS PUBLICAS
 FECHA DE ELABORACION DEL REPORTE: 31 DE DICIEMBRE DEL 2016

Nº DE PROYECTO	UBICACIÓN O LOCALIDAD	NOMBRE Y DESCRIPCIÓN DEL PROYECTO	BENEFICIOS ESPERADOS DEL PROYECTO	FECHA DE INICIO DEL PROYECTO	FECHA DE TERMINO DEL PROYECTO	AVANCE FISICO	INVERSION						METAS TOTALES			
							APROBADO	MODIFICADO	COMPROM.	DEVENGADO	FACTURADO	PAGADO	UNIDAD DE MEDIDA	APROBADAS	ALCANZADAS	HABITANTES BENEFICIADOS
OP-R23-06/15-CP	COL. LA MODERNA	REHABILITACIÓN DE UNIDAD DEPORTIVA EN COLONIA LA MODERNA	DESARROLLAR NUEVA INFRAESTRUCTURA RECREATIVA Y DEPORTIVA EN EL MUNICIPIO	2015	2015	100%	\$ 4,250,000.00	\$ 4,168,783.98	\$ 4,168,783.98	\$ 4,168,783.98	\$ 4,168,783.98	\$ 4,168,783.98	UNIDAD DEPORTIVA	1	1	20,000
OP-R23-05/15-CP	COL. TIERRA Y LIBERTAD	REHABILITACIÓN DE UNIDAD DEPORTIVA EN COLONIA TIERRA Y LIBERTAD	DESARROLLAR NUEVA INFRAESTRUCTURA RECREATIVA Y DEPORTIVA EN EL MUNICIPIO	2015	2015	100%	\$ 4,250,000.00	\$ 4,245,373.38	\$ 4,245,373.38	\$ 4,245,373.38	\$ 4,245,373.38	\$ 4,245,373.38	UNIDAD DEPORTIVA	1	1	20,000
OP-R23-08/15-IR	COL. SAN ANGEL SUR	REHABILITACIÓN DE UNIDAD DEPORTIVA EN COLONIA SAN ANGEL SUR	DESARROLLAR NUEVA INFRAESTRUCTURA RECREATIVA Y DEPORTIVA EN EL MUNICIPIO	2015	2015	100%	\$ 1,500,000.00	\$ 1,485,672.93	\$ 1,485,672.93	\$ 1,485,672.93	\$ 1,485,672.93	\$ 1,485,672.93	UNIDAD DEPORTIVA	1	1	12,000
OP-R23-16/15-IR	COL. ESTANZUELA	REHABILITACIÓN DE UNIDAD DEPORTIVA EN COLONIA ESTANZUELA	DESARROLLAR NUEVA INFRAESTRUCTURA RECREATIVA Y DEPORTIVA EN EL MUNICIPIO	2015	2015	100%	\$ 1,500,000.00	\$ 1,478,786.34	\$ 1,478,786.34	\$ 1,478,786.34	\$ 1,478,786.34	\$ 1,478,786.34	UNIDAD DEPORTIVA	1	1	12,000
OP-R23-02/15-IR	COL. SAN BERNABE	REHABILITACIÓN DE UNIDAD DEPORTIVA EN COLONIA SAN BERNABÉ	DESARROLLAR NUEVA INFRAESTRUCTURA RECREATIVA Y DEPORTIVA EN EL MUNICIPIO	2015	2015	100%	\$ 1,500,000.00	\$ 1,456,805.23	\$ 1,456,805.23	\$ 1,456,805.23	\$ 1,456,805.23	\$ 1,456,805.23	UNIDAD DEPORTIVA	1	1	12,000
OP-R23-03/15-IR	COL. BARRIO ALAMEDA	REHABILITACIÓN DE UNIDAD DEPORTIVA EN CALZADA DEL PASTIZAL EN COLONIA ALIANZA, BARRIO ALAMEDA	DESARROLLAR NUEVA INFRAESTRUCTURA RECREATIVA Y DEPORTIVA EN EL MUNICIPIO	2015	2015	100%	\$ 1,500,000.00	\$ 1,504,572.30	\$ 1,504,572.30	\$ 1,504,572.30	\$ 1,504,572.30	\$ 1,461,726.02	UNIDAD DEPORTIVA	1	1	12,000
OP-R23-04/15-IR	COL. FOMERREY 113	REHABILITACIÓN DE UNIDAD DEPORTIVA EN COLONIA FOMERREY 113	DESARROLLAR NUEVA INFRAESTRUCTURA RECREATIVA Y DEPORTIVA EN EL MUNICIPIO	2015	2015	100%	\$ 1,500,000.00	\$ 1,532,266.82	\$ 1,532,266.82	\$ 1,532,266.82	\$ 1,532,266.82	\$ 1,459,882.82	UNIDAD DEPORTIVA	1	1	12,000
OP-R23-05/15-IR OP-R23-06/15-IR OP-R23-07/15-IR OP-R23-07/15-CP OP-R23-08/15-CP OP-R23-09/15-CP OP-R23-10/15-CP OP-R23-11/15-CP OP-R23-12/15-CP OP-R23-18/15-IR		REHABILITACIÓN, EQUIPAMIENTO Y MEJORAMIENTO DE ESPACIOS DEPORTIVOS Y DE ESPARCIMIENTO EN DIFERENTES COLONIAS.	DESARROLLAR NUEVA INFRAESTRUCTURA RECREATIVA Y DEPORTIVA EN EL MUNICIPIO	2015	2015	98%	\$ 65,122,392.12	\$ 65,122,392.12	\$ 64,011,947.92	\$ 58,792,007.39	\$ 58,792,007.39	\$ 56,886,303.88	ESPACIOS DEPORTIVOS	30	20	26,800

NOMBRE DEL FONDO O PROGRAMA RAMO 23-PROYECTOS DE DESARROLLO REGIONAL EJERCICIO 2015 (FONDO DE INFRAESTRUCTURA DEPORTIVA)
INFORME DE AVANCE FISICO-FINANCIERO
 PERIODO DE 01-OCT-16 AL 31-DIC-16

FONDO O PROGRAMA: R23-PROYECTOS FONDO DE INFRAESTRUCTURA DEPORTIVA
 SUB-PROGRAMA: FONDO DE INFRAESTRUCTURA DEPORTIVA
 MONTO DEL DONATIVO OTORGADO: \$ 131,060,000.00

ESTADO: NUEVO LEÓN
 MUNICIPIO: MONTERREY
 DEPENDENCIA EJECUTORA: SECRETARIA DE OBRAS PUBLICAS
 FECHA DE ELABORACION DEL REPORTE: 31 DE DICIEMBRE DEL 2016

Nº DE PROYECTO	UBICACION O LOCALIDAD	NOMBRE Y DESCRIPCIÓN DEL PROYECTO	BENEFICIOS ESPERADOS DEL PROYECTO	FECHA DE INICIO DEL PROYECTO	FECHA DE TERMINO DEL PROYECTO	AVANCE FISICO	INVERSION						METAS TOTALES			
							APROBADO	MODIFICADO	COMPROM.	DEVENGADO	FACTURADO	PAGADO	UNIDAD DE MEDIDA	APROBADAS	ALCANZADAS	HABITANTES BENEFICIADOS
OP-R23-20/15-CP	CIUDAD DEPORTIVA	REHABILITACIÓN DE CAMPO DE BÉISBOL 2ª ETAPA EN CIUDAD DEPORTIVA	DESARROLLAR NUEVA INFRAESTRUCTURA RECREATIVA Y DEPORTIVA EN EL MUNICIPIO	2015	2015	100%	\$ 1,385,815.32	\$ 1,319,057.39	\$ 1,319,057.39	\$ 1,319,057.39	\$ 1,319,057.39	\$ 1,319,057.39	CAMPO	1	1	50,000
OP-R23-21/15-CP	CIUDAD DEPORTIVA	REHABILITACIÓN DE CENTRO DE COMBATES EN CIUDAD DEPORTIVA	DESARROLLAR NUEVA INFRAESTRUCTURA RECREATIVA Y DEPORTIVA EN EL MUNICIPIO	2015	2015	100%	\$ 7,294,713.00	\$ 7,251,512.99	\$ 7,251,512.99	\$ 7,251,512.99	\$ 7,251,512.99	\$ 7,251,512.99	CENTRO	1	1	50,000
OP-R23-22/15-CP	CIUDAD DEPORTIVA	REHABILITACIÓN Y AMPLIACIÓN DE GIMNASIO POLIVALENTE DE CIUDAD DEPORTIVA	DESARROLLAR NUEVA INFRAESTRUCTURA RECREATIVA Y DEPORTIVA EN EL MUNICIPIO	2015	2015	100%	\$ 4,407,070.66	\$ 4,240,844.14	\$ 4,240,844.14	\$ 4,240,844.14	\$ 4,240,844.14	\$ 3,101,076.57	GIMNASIO	1	1	50,000
OP-R23-23/15-CP	CIUDAD DEPORTIVA	REHABILITACIÓN Y MEJORAMIENTO DE DOMO ACUÁTICO Y SUS INSTALACIONES EN CIUDAD DEPORTIVA	DESARROLLAR NUEVA INFRAESTRUCTURA RECREATIVA Y DEPORTIVA EN EL MUNICIPIO	2015	2015	100%	\$ 6,912,401.01	\$ 6,911,807.25	\$ 6,911,807.25	\$ 6,911,807.25	\$ 6,911,807.25	\$ 6,911,807.25	DOMO ACUATICO	1	1	50,000
OP-R23-24/15-CP	CIUDAD DEPORTIVA	REHABILITACION DE CANCHAS DE TENIS EN LAS INSTALACIONES DE CIUDAD DEPORTIVA	DESARROLLAR NUEVA INFRAESTRUCTURA RECREATIVA Y DEPORTIVA EN EL MUNICIPIO	2015	2015	100%	\$ 4,296,820.89	\$ 4,279,376.71	\$ 4,279,376.71	\$ 4,279,376.71	\$ 4,279,376.71	\$ 4,279,376.71	CANCHA	1	1	50,000
OP-R23-25/15-CP	CIUDAD DEPORTIVA	REHABILITACION DE CAMPO DE SOFTBOL EN CIUDAD DEPORTIVA, EN EL MUNICIPIO DE MONTERREY, N.L.	DESARROLLAR NUEVA INFRAESTRUCTURA RECREATIVA Y DEPORTIVA EN EL MUNICIPIO	2015	2015	100%	\$ 3,199,527.93	\$ 3,154,684.31	\$ 3,154,684.31	\$ 3,154,684.31	\$ 3,154,684.31	\$ 3,154,684.31	CAMPO	1	1	50,000
OP-R23-26/15-CP	CIUDAD DEPORTIVA	REHABILITACION DE CAMPO DE BEISBOL 3a. ETAPA EN CIUDAD DEPORTIVA, EN EL MUNICIPIO DE MONTERREY, N.L.	DESARROLLAR NUEVA INFRAESTRUCTURA RECREATIVA Y DEPORTIVA EN EL MUNICIPIO	2015	2015	100%	\$ 2,503,651.20	\$ 2,503,651.20	\$ 2,480,537.64	\$ 2,315,122.53	\$ 744,161.29	\$ 744,161.29	CAMPO	1	1	50,000
							\$ 111,122,392.13	\$ 110,655,587.09	\$ 109,522,029.33	\$ 104,136,673.69	\$ 102,565,712.45	\$ 99,405,011.09				
EQUIPAMIENTO EN PARQUES PUBLICOS							\$ 19,937,607.88	\$ 19,937,607.88	\$ 19,937,607.88	\$ 19,937,607.88	\$ 19,937,607.88	\$ 19,937,607.88				
							\$ 131,060,000.01	\$ 130,593,194.97	\$ 129,459,637.21	\$ 124,074,281.57	\$ 122,503,320.33	\$ 119,342,618.97				


ING. RAFAEL TONCHEZ ESCAMILLA
 COORDINADOR DE LA DIRECCION DE PLANEACION DE OBRAS Y CONTRATACION
 DE LA SECRETARIA DE OBRAS PUBLICAS

NOMBRE DEL FONDO O PROGRAMA RAMO 23-PROVISIONES SALARIALES Y ECONOMICAS 2015
INFORME DE AVANCE FISICO-FINANCIERO
 PERIODO DE 01-OCT-16 AL 31-DIC-16

FONDO O PROGRAMA: R23-PROVISIONES SALARIALES Y ECONOMICAS
 SUB-PROGRAMA: AMPLIACIONES PARA PROYECTOS DE DESARROLLO REGIONAL
 MONTO DEL DONATIVO OTORGADO: \$ 55,490,000.00

ESTADO: NUEVO LEÓN
 MUNICIPIO: MONTERREY
 DEPENDENCIA EJECUTORA: SECRETARIA DE OBRAS PUBLICAS
 FECHA DE ELABORACION DEL REPORTE: 31 DE DICIEMBRE DEL 2016

Nº DE PROYECTO	UBICACIÓN O LOCALIDAD	NOMBRE Y DESCRIPCIÓN DEL PROYECTO	BENEFICIOS ESPERADOS DEL PROYECTO	FECHA DE INICIO DEL PROYECTO	FECHA DE TERMINO DEL PROYECTO	AVANCE FISICO	INVERSION						METAS TOTALES			
							APROBADO	MODIFICADO	COMPROM.	DEVENGADO	FACTURADO	PAGADO	UNIDAD DE MEDIDA	APROBADAS	ALCANZADAS	HABITANTES BENEFICIADOS
OP-R23-09/15-IR	COL. FILIBERTO SAGRERO	REHABILITACIÓN DE CENTRO DE SALUD EN COLONIA FILIBERTO SAGRERO, NUEVO LEON.	MAYOR ACCESO A INFRAESTRUCTURA DE CALIDAD EN MATERIA DE SALUD	2015	2015	100%	\$ 1,800,000.00	\$ 1,766,343.26	\$ 1,766,343.26	\$ 1,766,343.26	\$ 1,766,343.26	\$ 529,929.93	CENTRO DE SALUD	1	1	50,000
OP-R23-10/15-IR	COL. SAN JUAN	REHABILITACIÓN DE PAVIMENTO EN CALLE HACIENDA SAN JUAN COLONIA SAN JUAN, NUEVO LEON.	MEJORAMIENTO EN LA SUPERFICIE DE RODAMIENTO OBTENIENDO UNA VALIDAD MAS SEGURA Y DURADERA	2015	2015	100%	\$ 1,800,000.00	\$ 1,764,998.02	\$ 1,764,998.02	\$ 1,764,998.02	\$ 1,764,998.02	\$ 1,764,998.02	M2	1,200	1,100	20,000
OP-R23-14/15-CP	COL. MITRAS NORTE	REHABILITACIÓN DE PAVIMENTO EN COLONIA MITRAS NORTE PRIMER SECTOR, NUEVO LEON.	MEJORAMIENTO EN LA SUPERFICIE DE RODAMIENTO OBTENIENDO UNA VALIDAD MAS SEGURA Y DURADERA	2015	2015	100%	\$ 12,780,000.00	\$ 12,747,257.77	\$ 12,747,257.77	\$ 12,747,257.77	\$ 12,747,257.77	\$ 12,747,257.77	M2	35,000	31,203	30,000
OP-R23-15/15-CP	COL. JARDÍN DE LAS TORRES	REHABILITACIÓN DE PAVIMENTO EN COLONIA JARDÍN DE LAS TORRES, NUEVO LEON.	MEJORAMIENTO EN LA SUPERFICIE DE RODAMIENTO OBTENIENDO UNA VALIDAD MAS SEGURA Y DURADERA	2015	2015	100%	\$ 5,960,000.00	\$ 5,879,469.15	\$ 5,879,469.15	\$ 5,879,469.15	\$ 5,879,469.15	\$ 3,881,383.72	M2	13,311	13,087	25,000
OP-R23-16/15-CP	COL. OBISPADO	REHABILITACIÓN DE PAVIMENTO EN COLONIA OBISPADO, NUEVO LEON.	MEJORAMIENTO EN LA SUPERFICIE DE RODAMIENTO OBTENIENDO UNA VALIDAD MAS SEGURA Y DURADERA	2015	2015	100%	\$ 4,200,000.00	\$ 3,986,653.30	\$ 3,986,653.30	\$ 3,986,653.30	\$ 3,986,653.30	\$ 3,040,848.47	M2	2,250	2,284	15,000
OP-R23-17/15-CP	FRACC. SIMÓN BOLIVAR	REHABILITACIÓN DE PAVIMENTO EN FRACCIONAMIENTO SIMÓN BOLIVAR, NUEVO LEON.	MEJORAMIENTO EN LA SUPERFICIE DE RODAMIENTO OBTENIENDO UNA VALIDAD MAS SEGURA Y DURADERA	2015	2015	93%	\$ 5,825,000.00	\$ 5,386,716.86	\$ 5,386,716.86	\$ 5,386,716.86	\$ 4,252,245.91	\$ 3,444,490.32	M2	13,007	12,142	23,000
OP-R23-17/15-IR	COL. HIDALGO	CONSTRUCCIÓN DE DRENAJE PLUVIAL EN CALLE MIGUEL VALENTÍN Y RODRIGO ZURIAGA EN COLONIA HIDALGO, NUEVO LEÓN.	PROBLEMAS DE INUNDACION EN SECTORES DE ALCANTARILLADO DE LA ZONA DE LA CIUDAD	2015	2015	100%	\$ 3,500,000.00	\$ 3,554,198.68	\$ 3,554,198.68	\$ 3,554,198.68	\$ 3,554,198.68	\$ 3,469,549.33	ML	326	246	18,000
OP-R23-18/15-CP	COL. MADERO HACIENDA	CONSTRUCCIÓN DE DRENAJE PLUVIAL EN CALLE EMILIANO ZAPATA COLONIA MADERO HACIENDA, NUEVO LEÓN.	PROBLEMAS DE INUNDACION EN SECTORES DE ALCANTARILLADO DE LA ZONA DE LA CIUDAD	2015	2015	45% RESCIND.	\$ 4,000,000.00	\$ 1,417,329.78	\$ 1,417,329.78	\$ 1,417,329.78	\$ 1,417,329.78	\$ 1,408,816.48	ML	290	155	19,000
OP-R23-19/15-CP	COL. HACIENDA MITRAS	CONSTRUCCIÓN DE DRENAJE PLUVIAL EN CALLE HACIENDA SAN JUAN CRUZ CON SEGURIDAD SOCIAL COLONIA HACIENDA MITRAS, NUEVO LEÓN.	PROBLEMAS DE INUNDACION EN SECTORES DE ALCANTARILLADO DE LA ZONA DE LA CIUDAD	2015	2015	100%	\$ 6,345,000.00	\$ 6,344,948.23	\$ 6,344,948.23	\$ 6,344,948.23	\$ 6,344,948.23	\$ 6,344,948.23	ML	280	283	26,000

NOMBRE DEL FONDO O PROGRAMA RAMO 23-PROVISIONES SALARIALES Y ECONOMICAS 2015
INFORME DE AVANCE FISICO-FINANCIERO
 PERIODO DE 01-OCT-16 AL 31-DIC-16

FONDO O PROGRAMA: R23-PROVISIONES SALARIALES Y ECONOMICAS
 SUB-PROGRAMA: AMPLIACIONES PARA PROYECTOS DE DESARROLLO REGIONAL
 MONTO DEL DONATIVO OTORGADO: \$ 55,490,000.00

ESTADO: NUEVO LEÓN
 MUNICIPIO: MONTERREY
 DEPENDENCIA EJECUTORA: SECRETARIA DE OBRAS PUBLICAS
 FECHA DE ELABORACION DEL REPORTE: 31 DE DICIEMBRE DEL 2016

Nº DE PROYECTO	UBICACION O LOCALIDAD	NOMBRE Y DESCRIPCIÓN DEL PROYECTO	BENEFICIOS ESPERADOS DEL PROYECTO	FECHA DE INICIO DEL PROYECTO	FECHA DE TERMINO DEL PROYECTO	AVANCE FISICO	INVERSION						METAS TOTALES			
							APROBADO	MODIFICADO	COMPROM.	DEVENGADO	FACTURADO	PAGADO	UNIDAD DE MEDIDA	APROBADAS	ALCANZADAS	HABITANTES BENEFICIADOS
OP-R23-12/15-IR	COL. VILLA LAS FUENTES	CONSTRUCCIÓN DE DRENAJE PLUVIAL EN CALLE SENDA DEL ACAHUAL ENTRE PASEO DEL AGUA Y SENDA COLONIA VILLA LAS FUENTES, NUEVO LEÓN.	SOLUCIONAR PROBLEMAS DE INUNDACION EN SECTORES DE ALCANTARILLADO DE LA ZONA DE LA CIUDAD	2015	2015	100%	\$ 3,120,000.00	\$ 2,118,853.42	\$ 2,118,853.42	\$ 2,118,853.42	\$ 2,118,853.42	\$ 922,955.82	ML	150	83	13,000
OP-R23-11/15-IR	COL. DEL PASEO RESIDENCIAL	CONSTRUCCIÓN DE DRENAJE PLUVIAL EN CALLE PASEO DEL ARROYO ENTRE PASEO DE LAS FUENTES Y PASEO DEL LAGO COLONIA DEL PASEO RESIDENCIAL, NUEVO LEÓN.	SOLUCIONAR PROBLEMAS DE INUNDACION EN SECTORES DE ALCANTARILLADO DE LA ZONA DE LA CIUDAD	2015	2015	100%	\$ 2,160,000.00	\$ 2,750,992.89	\$ 2,750,992.89	\$ 2,750,992.89	\$ 2,750,992.89	\$ 1,725,674.67	M3	140	140	17,000
OP-R23-13/15-IR	COL. VALLE DE INFONAVIT	CONSTRUCCIÓN DE DRENAJE PLUVIAL EN CALLE MANELAO Y HECUBA COLONIA VALLE DE INFONAVIT, NUEVO LEÓN.	SOLUCIONAR PROBLEMAS DE INUNDACION EN SECTORES DE ALCANTARILLADO DE LA ZONA DE LA CIUDAD	2015	2015	100%	\$ 4,000,000.00	\$ 3,950,651.53	\$ 3,950,651.53	\$ 3,950,651.53	\$ 3,950,651.53	\$ 3,950,651.53	ML	120	180	15,000

\$ 55,490,000.00	\$ 51,668,412.89	\$ 51,668,412.89	\$ 51,668,412.89	\$ 50,533,941.94	\$ 43,231,504.29
------------------	------------------	------------------	------------------	------------------	------------------


ING. RAFAEL TONCHEZ ESCAMILLA
 COORDINADOR DE LA DIRECCION DE PLANEACION DE OBRAS Y CONTRATACION
 DE LA SECRETARIA DE OBRAS PUBLICAS

NOMBRE DEL FONDO O PROGRAMA RAMO 23-FONDO DE PAVIMENTACION Y DESARROLLO MUNICIPAL 2015
INFORME DE AVANCE FISICO-FINANCIERO
 PERIODO DE 01-OCT-16 AL 31-DIC-16

FONDO O PROGRAMA: RAMO 23-FONDO DE PAVIMENTACION Y DESARROLLO MUNICIPAL
 SUB-PROGRAMA: _____
 MONTO DEL DONATIVO OTORGADO: \$ 29,500,000.00

ESTADO: NUEVO LEÓN
 MUNICIPIO: MONTERREY
 DEPENDENCIA EJECUTORA: SECRETARIA DE OBRAS PUBLICAS
 FECHA DE ELABORACION DEL REPORTE: 31 DE DICIEMBRE DEL 2016

Nº DE PROYECTO	UBICACIÓN O LOCALIDAD	NOMBRE Y DESCRIPCIÓN DEL PROYECTO	BENEFICIOS ESPERADOS DEL PROYECTO	FECHA DE INICIO DEL PROYECTO	FECHA DE TERMINO DEL PROYECTO	AVANCE FISICO	INVERSION						METAS TOTALES			
							APROBADO	MODIFICADO	COMPROM.	DEVENGADO	FACTURADO	PAGADO	UNIDAD DE MEDIDA	APROBADAS	ALCANZADAS	HABITANTES BENEFICIADOS
OP-R23-02/15-CP	COL. CIUDAD SOLIDARIDAD	CONSTRUCCIÓN DE DRENAJE PLUVIAL EN LA CALLE EL PALMIN Y AV. CABEZADA EN LA COL. CIUDAD SOLIDARIDAD EN MONTERREY NUEVO LEÓN	SOLUCIONAR PROBLEMAS DE INUNDACION EN SECTORES DE ALCANTARILLADO DE LA ZONA DE LA CIUDAD	2015	2015	100%	\$ 14,454,447.33	\$ 14,454,147.34	\$ 14,454,147.34	\$ 14,454,147.34	\$ 14,454,147.34	\$ 14,349,702.61	ML	780	760	30,000
OP-R23-03/15-CP	COL. BUENOS AIRES	CONSTRUCCIÓN DE DRENAJE PLUVIAL EN CALLE S DE MAYO, PEDRO NORIEGA, IGNACIO RAMIREZ, CAPITAN MARIANO AZUETA EN COL. BUENOS AIRES	SOLUCIONAR PROBLEMAS DE INUNDACION EN SECTORES DE ALCANTARILLADO DE LA ZONA DE LA CIUDAD	2015	2015	100%	\$ 4,211,208.15	\$ 4,185,420.22	\$ 4,185,420.22	\$ 4,185,420.22	\$ 4,185,420.22	\$ 4,185,420.22	ML	220	220	26,000
OP-R23-14/15-IR	COL. NUEVA MORELOS	CONSTRUCCIÓN DE DRENAJE PLUVIAL EN CALLE ARRECIFE, MAREA ALTA ENTRE REGISTRO EXISTENTE Y CALLE NUEVO MEXICO, NUEVA MORELOS	SOLUCIONAR PROBLEMAS DE INUNDACION EN SECTORES DE ALCANTARILLADO DE LA ZONA DE LA CIUDAD	2015	2015	100%	\$ 2,834,344.56	\$ 2,759,330.28	\$ 2,759,330.28	\$ 2,759,330.28	\$ 2,759,330.28	\$ 1,250,819.18	ML	175	193	23,000
OP-R23-19/15-IR	COL. SECTOR HEROICO	PREPARATORIA TÉCNICA "GENERAL EMILIANO ZAPATA", COL. SECTOR HEROICO, CLAVE 19EBH0001J	TENER ACCESO A LA EDUCACION MEDIANTE UNA ESCUELA PUBLICA EN MEJORES CONDICIONES	2015	2015	100%	\$ 3,750,000.00	\$ 3,651,111.09	\$ 3,651,111.09	\$ 3,651,111.09	\$ 3,651,111.09	\$ 3,651,111.09	ESCUELA	1	1	12,000
	COL. SECTOR HEROICO	ESCUELA PRIMARIA "MIGUEL HIDALGO", COL. SECTOR HEROICO, CLAVE 19DPRO765Y	TENER ACCESO A LA EDUCACION MEDIANTE UNA ESCUELA PUBLICA EN MEJORES CONDICIONES	2015	2015	100%	\$ 500,000.00	\$ 439,635.82	\$ 439,635.82	\$ 439,635.82	\$ 439,635.82	\$ 439,635.82	ESCUELA	1	1	15,000
OP-R23-20/15-IR	COL. AMPLIACION LOMAS MODELO	ESCUELA PRIMARIA "CUAUHTEMOC", COL. AMPLIACIÓN LOMAS MODELO, CLAVE 19EPR1029F	TENER ACCESO A LA EDUCACION MEDIANTE UNA ESCUELA PUBLICA EN MEJORES CONDICIONES	2015	2015	85%	\$ 750,000.00	\$ 750,000.00	\$ 735,997.89	\$ 617,108.25	\$ 617,108.25	\$ 441,102.02	ESCUELA	1	0	13,000
	COL. FOMERREY 112	ESCUELA PRIMARIA "JOSE MARTI", COL. FOMERREY 112, CLAVE 19EESO277Z	TENER ACCESO A LA EDUCACION MEDIANTE UNA ESCUELA PUBLICA EN MEJORES CONDICIONES	2015	2015	80%	\$ 2,500,000.00	\$ 2,500,000.00	\$ 2,485,531.90	\$ 1,556,827.34	\$ 1,556,827.34	\$ 1,476,198.15	ESCUELA	1	0	14,500
	COL. 1° DE JUNIO	KINDER "ELENA HUERTA", COL. 1° DE JUNIO, CLAVE 19EJN0473.5	TENER ACCESO A LA EDUCACION MEDIANTE UNA ESCUELA PUBLICA EN MEJORES CONDICIONES	2015	2015	85%	\$ 500,000.00	\$ 500,000.00	\$ 485,512.41	\$ 384,388.68	\$ 384,388.68	\$ 342,387.06	ESCUELA	1	0	12,000

\$ 29,500,000.04 \$ 29,239,644.75 \$ 29,196,688.95 \$ 28,047,969.02 \$ 28,047,969.02 \$ 26,136,376.15


ING. RAFAEL TONCHEZ ESCAMILLA
 COORDINADOR DE LA DIRECCION DE PLANEACION DE OBRAS Y CONTRATACION
 DE LA SECRETARIA DE OBRAS PUBLICAS

NOMBRE DEL FONDO O PROGRAMA RAMO 33.-FONDO DE INFRAESTRUCTURA SOCIAL 2015
INFORME DE AVANCE FISICO-FINANCIERO
 PERIODO DE 01-OCT-16 AL 31-DIC-16

FONDO O PROGRAMA: INFRAESTRUCTURA SOCIAL
 SUB-PROGRAMA: _____
 MONTO DEL DONATIVO OTORGADO: \$ 97,509,153.00

ESTADO: NUEVO LEÓN
 MUNICIPIO: MONTERREY
 DEPENDENCIA EJECUTORA: SECRETARIA DE OBRAS PUBLICAS
 FECHA DE ELABORACION DEL REPORTE: 31 DE DICIEMBRE DEL 2016

Nº DE PROYECTO	UBICACIÓN O LOCALIDAD	NOMBRE Y DESCRIPCIÓN DEL PROYECTO	BENEFICIOS ESPERADOS DEL PROYECTO	FECHA DE INICIO DEL PROYECTO	FECHA DE TERMINO DEL PROYECTO	AVANCE FISICO	INVERSION						METAS TOTALES			
							APROBADO	MODIFICADO	COMPROM.	DEVENGADO	FACTURADO	PAGADO	UNIDAD DE MEDIDA	APROBADAS	ALCANZADAS	HABITANTES BENEFICIADOS
OP-R33-11/15-CP	COL. LAGOS DEL BOSQUE	DRENAJE PLUVIAL EN CALLE AV. EUGENIO GARZA SADA DE LAGO ZUMPANGO A LAGO ERIE (LATERAL), COL. LAGOS DEL BOQUE	SOLUCIONAR PROBLEMAS DE INUNDACION EN SECTORES DE ALCANTARILLADO DE LA ZONA DE LA CIUDAD	2015	2015	100%	\$3,262,000.00	\$3,207,897.46	\$ 3,207,897.46	\$ 3,207,897.46	\$ 3,207,897.46	\$ 3,207,897.46	ML	30	20	1,350
OP-R33-09/15-CP	COL. SANTA FE	DRENAJE PLUVIAL EN CALLE SICILIA DE FLORENCIA A AV. CONSTITUYENTES DE NUEVO LEON EN COL. SANTA FE	SOLUCIONAR PROBLEMAS DE INUNDACION EN SECTORES DE ALCANTARILLADO DE LA ZONA DE LA CIUDAD	2015	2015	100%	\$6,582,180.95	\$ 6,478,440.69	\$ 6,478,440.69	\$ 6,478,440.69	\$ 6,478,440.69	\$ 6,478,440.69	ML	330	315	1,350
OP-R33-05/15-CP	COL. SAN BERNABE (FOMERREY 51)	DRENAJE PLUVIAL EN CALLES MESETA, AZTLAN, LINCOLN, RUIZ, CORTINES (TRAMO I) EN COL. SAN BERNABE (FOMERREY 51)	SOLUCIONAR PROBLEMAS DE INUNDACION EN SECTORES DE ALCANTARILLADO DE LA ZONA DE LA CIUDAD	2015	2015	100%	\$13,999,947.49	\$ 13,879,572.23	\$ 13,879,572.23	\$ 13,879,572.23	\$ 13,879,572.23	\$ 13,879,572.23	ML	411	411	8,000
OP-R33-06/15-CP	COL. SAN BERNABE FOMERREY 51	DRENAJE PLUVIAL EN LAS CALLES MESETA, AZTLAN, LINCOLN, RUIZ, CORTINES (TRAMO II) EN COL. SAN BERNABE FOMERREY 51	SOLUCIONAR PROBLEMAS DE INUNDACION EN SECTORES DE ALCANTARILLADO DE LA ZONA DE LA CIUDAD	2015	2015	100%	\$14,000,046.36	\$13,950,046.70	\$13,950,046.70	\$13,950,046.70	\$13,950,046.70	\$13,950,046.70	ML	411	420	8,000
OP-R33-12/15-CP	COL. VENUSTIANO CARRANZA	DRENAJE PLUVIAL EN LA CALLE EMILIANO ZAPATA DE ANTONIO I. VILLARREAL A FRANCISCO MURGUIA, COL. VENUSTIANO CARRANZA	SOLUCIONAR PROBLEMAS DE INUNDACION EN SECTORES DE ALCANTARILLADO DE LA ZONA DE LA CIUDAD	2015	2015	100%	\$2,825,000.00	\$4,721,906.11	\$ 4,721,906.11	\$ 4,721,906.11	\$ 4,721,906.11	\$ 2,747,040.42	ML	200	303	1,350
OP-R33-10/15-CP	COL. ARCOS DEL SOL Y COLONIA BARRIO SANTA ISABEL	DRENAJE PLUVIAL EN CALLE CAMINO DE LA PRADERA ENTRE CALLE CENTRO NORTE Y CALLE REYES CATOLICOS, CALLE REYES CATOLICOS ENTRE CALLE CAMINO DE LA PRADERA Y CALLE CANAL MEDULAR, COL. ARCOS DEL SOL Y COLONIA BARRIO SANTA ISABEL	SOLUCIONAR PROBLEMAS DE INUNDACION EN SECTORES DE ALCANTARILLADO DE LA ZONA DE LA CIUDAD	2015	2015	100%	\$4,449,496.30	\$4,442,396.10	\$ 4,442,396.10	\$ 4,442,396.10	\$ 4,442,396.10	\$ 4,442,396.10	ML	236	229	1,350
OP-R33-08/15-CP	COL. PLUTARCO ELIAS CALLES	DRENAJE PLUVIAL EN CALLE EJERCITO NACIONAL, ASAMBLEA EJIDAL Y CONEXION LINCOLN - RUIZ CORTINES, COL. PLUTARCO ELIAS CALLES	SOLUCIONAR PROBLEMAS DE INUNDACION EN SECTORES DE ALCANTARILLADO DE LA ZONA DE LA CIUDAD	2015	2015	100%	\$8,207,969.00	\$ 7,982,992.33	\$ 7,982,992.33	\$ 7,982,992.33	\$ 7,982,992.33	\$ 7,982,992.33	ML	420	420	1,350
OP-R33-07/15-CP	COL. HACIENDA MITRAS	DRENAJE PLUVIAL EN LA CALLE SEGURIDAD SOCIAL ENTRE RUTENIO Y ALEJANDRO DE RODAS Y CONEXION ARROYO, COL. HACIENDA MITRAS	SOLUCIONAR PROBLEMAS DE INUNDACION EN SECTORES DE ALCANTARILLADO DE LA ZONA DE LA CIUDAD	2015	2015	100%	\$11,664,324.68	\$ 10,773,722.34	\$ 10,773,722.34	\$ 10,773,722.34	\$ 10,773,722.34	\$ 9,906,977.22	ML	460	440	1,350*

NOMBRE DEL FONDO O PROGRAMA RAMO 33.-FONDO DE INFRAESTRUCTURA SOCIAL 2015
INFORME DE AVANCE FISICO-FINANCIERO
 PERIODO DE 01-OCT-16 AL 31-DIC-16

FONDO O PROGRAMA: INFRAESTRUCTURA SOCIAL
 SUB-PROGRAMA: _____
 MONTO DEL DONATIVO OTORGADO: \$ 97,509,153.00

ESTADO: NUEVO LEÓN
 MUNICIPIO: MONTERREY
 DEPENDENCIA EJECUTORA: SECRETARIA DE OBRAS PUBLICAS
 FECHA DE ELABORACION DEL REPORTE: 31 DE DICIEMBRE DEL 2016

Nº DE PROYECTO	UBICACIÓN O LOCALIDAD	NOMBRE Y DESCRIPCIÓN DEL PROYECTO	BENEFICIOS ESPERADOS DEL PROYECTO	FECHA DE INICIO DEL PROYECTO	FECHA DE TERMINO DEL PROYECTO	AVANCE FISICO	INVERSION					METAS TOTALES				
							APROBADO	MODIFICADO	COMPROM.	DEVENGADO	FACTURADO	PAGADO	UNIDAD DE MEDIDA	APROBADAS	ALCANZADAS	HABITANTES BENEFICIADOS
OP-R33-04/15-IR	COL. NUEVA MADERO	REHABILITACION DE CENTRO DE SALUD EN CALLE HÉLDORO PÉREZ ENTRE CALLE 20 DE NOVIEMBRE Y CALLE DAVID BERLANGA, COL. NUEVA MADERO (CENTRO DE SALUD FRANCISCO I. MADERO)	OBRAS PUBLICAS Y ACCIONES SOCIALES BASICAS, QUE BENEFICIEN DIRECTAMENTE A LA POBLACION EN POBREZA EXTREMA, LOCALIDADES CON ALTO O MUY ALTO NIVEL DE RIESGO SOCIAL Y A LAS ZONAS DE ATENCION PRIORITARIA	2015	2015	100%	\$ 640,698.33	\$610,432.83	\$610,432.83	\$610,432.83	\$610,432.83	\$ 610,432.83	M2	68	68	10,000
OP-R33-05/15-IR	COL VALLE VERDE 2º. SECTOR	REHABILITACION DE CENTRO DE SALUD EN AV. RUIZ CORTINES ENTRE CALLES TORTOLA Y PELUCANO, COL. VALLE VERDE 2º. SECTOR (CENTRO DE SALUD C.A.M.V.I.O)	OBRAS PUBLICAS Y ACCIONES SOCIALES BASICAS, QUE BENEFICIEN DIRECTAMENTE A LA POBLACION EN POBREZA EXTREMA, LOCALIDADES CON ALTO O MUY ALTO NIVEL DE RIESGO SOCIAL Y A LAS ZONAS DE ATENCION PRIORITARIA	2015	2015	100%	\$ 509,386.28	\$529,589.42	\$529,589.42	\$529,589.42	\$529,589.42	\$529,589.42	M2	58	58	10,000
OP-R33-05/15-IR	COL PROVILEON SAN BERNABE	REHABILITACION DE CENTRO DE SALUD EN CALLE NETZAHUALPILLI, ENTRE CALLES IXTLIXOCHITL Y ACAMAPICHTLI, COL. PROVILEON SAN BERNABE (CENTRO DE SALUD C.E.D.E.C.O. 8)	OBRAS PUBLICAS Y ACCIONES SOCIALES BASICAS, QUE BENEFICIEN DIRECTAMENTE A LA POBLACION EN POBREZA EXTREMA, LOCALIDADES CON ALTO O MUY ALTO NIVEL DE RIESGO SOCIAL Y A LAS ZONAS DE ATENCION PRIORITARIA	2015	2015	100%	\$ 461,190.00	\$424,038.58	\$424,038.58	\$424,038.58	\$424,038.58	\$424,038.58	M2	60	60	10,000
OP-R33-04/15-IR	COL ANTONIO I. VILLARREAL	REHABILITACION DE CENTRO DE SALUD EN CALLE VETERANOS DE LA REVOLUCIÓN ENTRE CALLE 1913 Y PLAN DE GUADALUPE, COL. ANTONIO I. VILLARREAL (CENTRO DE SALUD ANTONIO I. VILLARREAL)	OBRAS PUBLICAS Y ACCIONES SOCIALES BASICAS, QUE BENEFICIEN DIRECTAMENTE A LA POBLACION EN POBREZA EXTREMA, LOCALIDADES CON ALTO O MUY ALTO NIVEL DE RIESGO SOCIAL Y A LAS ZONAS DE ATENCION PRIORITARIA	2015	2015	100%	\$ 621,192.56	\$590,002.30	\$590,002.30	\$ 590,002.30	\$ 590,002.30	\$ 590,002.30	M2	66	66	10,000
OP-R33-03/15-IR	COL TIERRA Y LIBERTAD	REHABILITACION DE CENTRO DE SALUD EN AV. ALMAZAN ENTRE CALLES SAN MARTIN Y RUBEN JARAMILLO, COL. TIERRA Y LIBERTAD (CENTRO DE SALUD TIERRA Y LIBERTAD)	OBRAS PUBLICAS Y ACCIONES SOCIALES BASICAS, QUE BENEFICIEN DIRECTAMENTE A LA POBLACION EN POBREZA EXTREMA, LOCALIDADES CON ALTO O MUY ALTO NIVEL DE RIESGO SOCIAL Y A LAS ZONAS DE ATENCION PRIORITARIA	2015	2015	100%	\$ 635,084.27	\$613,808.71	\$613,808.71	\$613,808.71	\$613,808.71	\$613,808.71	M2	65	65	10,000

NOMBRE DEL FONDO O PROGRAMA RAMO 33.-FONDO DE INFRAESTRUCTURA SOCIAL 2015
INFORME DE AVANCE FISICO-FINANCIERO
 PERIODO DE 01-OCT-16 AL 31-DIC-16

FONDO O PROGRAMA: INFRAESTRUCTURA SOCIAL
 SUB-PROGRAMA: _____
 MONTO DEL DONATIVO OTORGADO: \$ 97,509,153.00

ESTADO: NUEVO LEÓN
 MUNICIPIO: MONTERREY
 DEPENDENCIA EJECUTORA: SECRETARIA DE OBRAS PÚBLICAS
 FECHA DE ELABORACION DEL REPORTE: 31 DE DICIEMBRE DEL 2016

Nº DE PROYECTO	UBICACIÓN O LOCALIDAD	NOMBRE Y DESCRIPCIÓN DEL PROYECTO	BENEFICIOS ESPERADOS DEL PROYECTO	FECHA DE INICIO DEL PROYECTO	FECHA DE TÉRMINO DEL PROYECTO	AVANCE FÍSICO	INVERSIÓN						METAS TOTALES			
							APROBADO	MODIFICADO	COMPROM.	DEVENGADO	FACTURADO	PAGADO	UNIDAD DE MEDIDA	APROBADAS	ALCANZADAS	HABITANTES BENEFICIADOS
OP-R33-03/15-IR	COL. INFONAVIT VALLE VERDE	REHABILITACION DE CENTRO DE SALUD EN CALLE COMISION TRIPARTITA ENTRE CALLE DIA DEL TRABAJO Y CALLE 1º. DE MAYO, COL. INFONAVIT VALLE VERDE (CENTRO DE SALUD INFONAVIT VALLE VERDE)	OBRAS PUBLICAS Y ACCIONES SOCIALES BASICAS, QUE BENEFICIEN DIRECTAMENTE A LA POBLACION EN POBREZA EXTREMA, LOCALIDADES CON ALTO O MUY ALTO NIVEL DE RIESGO SOCIAL Y A LAS ZONAS DE ATENCION PRIORITARIA	2015	2015	100%	\$ 768,347.92	\$775,857.66	\$775,857.66	\$775,857.66	\$775,857.66	\$775,857.66	M2	111	111	10,000
OP-R33-06/15-IR	COL. LA MARINA (PARCELA 61)	ELECTRIFICACION EN CALLE PROYECTISTAS Y CALLE ARQUITECTOS ENTRE CALLE PACIFISTAS Y TOPE, COL. LA MARINA (PARCELA 61)	OBRAS PUBLICAS Y ACCIONES SOCIALES BASICAS, QUE BENEFICIEN DIRECTAMENTE A LA POBLACION EN POBREZA EXTREMA, LOCALIDADES CON ALTO O MUY ALTO NIVEL DE RIESGO SOCIAL Y A LAS ZONAS DE ATENCION PRIORITARIA	2015	2015	100%	\$ 1,612,781.64	\$1,546,708.77	\$1,546,708.77	\$1,546,708.77	\$1,546,708.77	\$1,546,708.77	ACOMETIDAS	44	43	220
OP-R33-02/15-IR	COL. LA MARINA (PARCELA 61)	INTRODUCCION DE AGUA POTABLE EN CALLE PROYECTISTAS Y CALLE ARQUITECTOS ENTRE CALLE PACIFISTAS Y TOPE, COL. LA MARINA (PARCELA 61)	OBRAS PUBLICAS Y ACCIONES SOCIALES BASICAS, QUE BENEFICIEN DIRECTAMENTE A LA POBLACION EN POBREZA EXTREMA, LOCALIDADES CON ALTO O MUY ALTO NIVEL DE RIESGO SOCIAL Y A LAS ZONAS DE ATENCION PRIORITARIA	2015	2015	100%	\$ 730,936.62	\$862,060.05	\$862,060.05	\$862,060.05	\$862,060.05	\$ 833,559.86	TOMAS	43	43	215
OP-R33-02/15-IR	COL. LA MARINA (PARCELA 61)	INTRODUCCION DE DRENAJE SANITARIO EN CALLE PROYECTISTAS Y CALLE ARQUITECTOS ENTRE CALLE PACIFISTAS Y TOPE, COL. LA MARINA (PARCELA 61)	OBRAS PUBLICAS Y ACCIONES SOCIALES BASICAS, QUE BENEFICIEN DIRECTAMENTE A LA POBLACION EN POBREZA EXTREMA, LOCALIDADES CON ALTO O MUY ALTO NIVEL DE RIESGO SOCIAL Y A LAS ZONAS DE ATENCION PRIORITARIA	2015	2015	100%	\$ 821,572.91	\$818,138.15	\$818,138.15	\$818,138.15	\$818,138.15	\$818,138.15	DESCARGAS	43	43	215
OP-R33-03/15-CP	COLONIAS FRANCISCO VILLA, LA ESPERANZA Y FOMERREY 35	TECHOS DE FIBRO-CEMENTO EN SECTOR SAN BERNABE (COLONIAS FOMERREY 1, 112,113,114,115), SECTOR LA ALIANZA, COLONIAS FRANCISCO VILLA, LA ESPERANZA Y FOMERREY 35	OBRAS PUBLICAS Y ACCIONES SOCIALES BASICAS, QUE BENEFICIEN DIRECTAMENTE A LA POBLACION EN POBREZA EXTREMA, LOCALIDADES CON ALTO O MUY ALTO NIVEL DE RIESGO SOCIAL Y A LAS ZONAS DE ATENCION PRIORITARIA	2015	2015	100%	\$ 3,937,032.00	\$ 3,511,503.51	\$ 3,511,803.51	\$ 3,511,503.51	\$ 3,511,503.51	\$ 3,509,645.75	TECHOS	120	115	600

NOMBRE DEL FONDO O PROGRAMA RAMO 33.-FONDO DE INFRAESTRUCTURA SOCIAL 2015
INFORME DE AVANCE FISICO-FINANCIERO
 PERIODO DE 01-OCT-16 AL 31-DIC-16

FONDO O PROGRAMA: INFRAESTRUCTURA SOCIAL
 SUB-PROGRAMA: _____
 MONTO DEL DONATIVO OTORGADO: \$ 97,509,153.00

ESTADO: NUEVO LEÓN
 MUNICIPIO: MONTERREY
 DEPENDENCIA EJECUTORA: SECRETARIA DE OBRAS PUBLICAS
 FECHA DE ELABORACION DEL REPORTE: 31 DE DICIEMBRE DEL 2016


Nº DE PROYECTO	UBICACIÓN O LOCALIDAD	NOMBRE Y DESCRIPCIÓN DEL PROYECTO	BENEFICIOS ESPERADOS DEL PROYECTO	FECHA DE INICIO DEL PROYECTO	FECHA DE TÉRMINO DEL PROYECTO	AVANCE FÍSICO	INVERSIÓN						METAS TOTALES			
							APROBADO	MODIFICADO	COMPROM.	DEVENGADO	FACTURADO	PAGADO	UNIDAD DE MEDIDA	APROBADAS	ALCANZADAS	HABITANTES BENEFICIADOS
OP-R33-04/15-CP	COL. LA MARINA (PARCELA 61)	CONSTRUCCIÓN DE CUARTOS DORMITORIOS PARA EL MEJORAMIENTO EN CALLE PROYECTISTAS Y CALLE ARQUITECTOS ENTRE CALLE PACIFISTAS Y TOPE, COL. LA MARINA (PARCELA 61)	OBRAS PÚBLICAS Y ACCIONES SOCIALES BÁSICAS, QUE BENEFICIEN DIRECTAMENTE A LA POBLACION EN POBREZA EXTREMA, LOCALIDADES CON ALTO O MUY ALTO NIVEL DE RIESGO SOCIAL Y A LAS ZONAS DE ATENCION PRIORITARIA	2015	2015	100%	\$ 3,793,891.72	\$4,027,008.39	\$ 4,027,008.39	\$ 4,027,008.39	\$ 4,027,008.39	\$ 3,417,379.74	CUARTOS	43	40	215
OP-R33-01/15-IR	COL. LA MARINA (PARCELA 61)	CONSTRUCCION DE CUARTOS PARA BAÑO PARA EL MEJORAMIENTO EN CALLE PROYECTISTAS Y CALLE ARQUITECTOS ENTRE CALLE PACIFISTAS Y TOPE, COL. LA MARINA (PARCELA 61)	OBRAS PÚBLICAS Y ACCIONES SOCIALES BÁSICAS, QUE BENEFICIEN DIRECTAMENTE A LA POBLACION EN POBREZA EXTREMA, LOCALIDADES CON ALTO O MUY ALTO NIVEL DE RIESGO SOCIAL Y A LAS ZONAS DE ATENCION PRIORITARIA	2015	2015	100%	\$ 2,561,530.31	\$2,344,001.77	\$ 2,344,001.77	\$ 2,344,001.77	\$ 2,344,001.77	\$ 2,273,596.53	BAÑOS	43	41	215
OP-R33-02/15-IR	COL. LA MARINA (PARCELA 61)	PAVIMENTACION EN CALLE PROYECTISTAS Y CALLE ARQUITECTOS ENTRE CALLE PACIFISTAS Y TOPE, COL. LA MARINA (PARCELA 61)	OBRAS PÚBLICAS Y ACCIONES SOCIALES BÁSICAS, QUE BENEFICIEN DIRECTAMENTE A LA POBLACION EN POBREZA EXTREMA, LOCALIDADES CON ALTO O MUY ALTO NIVEL DE RIESGO SOCIAL Y A LAS ZONAS DE ATENCION PRIORITARIA	2015	2015	100%	\$ 845,220.19	\$810,340.75	\$810,340.75	\$810,340.75	\$810,340.75	\$ 700,308.07	M2	1,096.00	917	100
OP-R33-13/15-CP	COL. RENE ALVAREZ	REHABILITACION DE PAVIMENTO EN CALLE AVENA ENTRE CALLES FELIPE ZAMBRANO Y FEDERAL, COL. RENE ALVAREZ.	OBRAS PÚBLICAS Y ACCIONES SOCIALES BÁSICAS, QUE BENEFICIEN DIRECTAMENTE A LA POBLACION EN POBREZA EXTREMA, LOCALIDADES CON ALTO O MUY ALTO NIVEL DE RIESGO SOCIAL Y A LAS ZONAS DE ATENCION PRIORITARIA	2015	2015	100%	\$ 1,000,416.50	\$862,008.69	\$862,008.69	\$862,008.69	\$862,008.69	\$862,008.69	M2	1,224.50	657	90
OP-R33-13/15-CP	COL. AMPLIACION MUNICIPAL	REHABILITACION DE PAVIMENTO EN CALLE PEDRO MARTINEZ ENTRE CALLE DERECHO DE HUELGA Y AV. LA ESPERANZA, COL. AMPLIACION MUNICIPAL	OBRAS PÚBLICAS Y ACCIONES SOCIALES BÁSICAS, QUE BENEFICIEN DIRECTAMENTE A LA POBLACION EN POBREZA EXTREMA, LOCALIDADES CON ALTO O MUY ALTO NIVEL DE RIESGO SOCIAL Y A LAS ZONAS DE ATENCION PRIORITARIA	2015	2015	100%	\$ 1,955,652.90	\$1,509,318.61	\$1,509,318.61	\$1,509,318.61	\$1,509,318.61	\$1,509,318.61	M2	2,393.70	2,246	190

NOMBRE DEL FONDO O PROGRAMA RAMO 33.-FONDO DE INFRAESTRUCTURA SOCIAL 2015
INFORME DE AVANCE FISICO-FINANCIERO
 PERIODO DE 01-OCT-16 AL 31-DIC-16

FONDO O PROGRAMA: INFRAESTRUCTURA SOCIAL
 SUB-PROGRAMA: _____
 MONTO DEL DONATIVO OTORGADO: \$ 97,509,153.00

ESTADO: NUEVO LEÓN
 MUNICIPIO: MONTERREY
 DEPENDENCIA EJECUTORA: SECRETARIA DE OBRAS PUBLICAS
 FECHA DE ELABORACION DEL REPORTE: 31 DE DICIEMBRE DEL 2016

Nº DE PROYECTO	UBICACIÓN O LOCALIDAD	NOMBRE Y DESCRIPCIÓN DEL PROYECTO	BENEFICIOS ESPERADOS DEL PROYECTO	FECHA DE INICIO DEL PROYECTO	FECHA DE TERMINO DEL PROYECTO	AVANCE FISICO	INVERSION						METAS TOTALES			
							APROBADO	MODIFICADO	COMPROM.	DEVENGADO	FACTURADO	PAGADO	UNIDAD DE MEDIDA	APROBADAS	ALCANZADAS	HABITANTES BENEFICIADOS
OP-R33-13/15-CP	COL. GLORIA MENDIOLA	REHABILITACION DE PAVIMENTO EN CALLE JUAN FRANCISCO ESCAMILLA ENTRE CALLES TEOFILO MARTINEZ Y RUPERTO DAVILA, COL. GLORIA MENDIOLA	OBRAS PUBLICAS Y ACCIONES SOCIALES BASICAS, QUE BENEFICIEN DIRECTAMENTE A LA POBLACION EN POBREZA EXTREMA, LOCALIDADES CON ALTO O MUY ALTO NIVEL DE RIESGO SOCIAL Y A LAS ZONAS DE ATENCION PRIORITARIA	2015	2015	100%	\$ 1,387,674.50	\$ 1,625,934.26	\$ 1,625,934.26	\$ 1,625,934.26	\$ 1,625,934.26	\$ 1,625,934.26	M2	1,698.50	1,242	135
OP-R33-13/15-CP	COL. GLORIA MENDIOLA	REHABILITACION DE PAVIMENTO EN CALLE APOLO ENTRE CALLES TEOFILO MARTINEZ Y RUPERTO DAVILA, COL. GLORIA MENDIOLA	OBRAS PUBLICAS Y ACCIONES SOCIALES BASICAS, QUE BENEFICIEN DIRECTAMENTE A LA POBLACION EN POBREZA EXTREMA, LOCALIDADES CON ALTO O MUY ALTO NIVEL DE RIESGO SOCIAL Y A LAS ZONAS DE ATENCION PRIORITARIA	2015	2015	100%	\$ 1,387,674.50	\$ 1,639,439.61	\$ 1,639,439.61	\$ 1,639,439.61	\$ 1,639,439.61	\$ 1,639,439.61	M2	1,698.50	1,241	135
OP-R33-01/15-CP	SECTOR LA ALIANZA	REHABILITACION DE PAVIMENTO EN AV. PORTALES DE LOS VALLES ENTRE AV. ANTIGUOS EJIDATARIOS Y AV. LAS TORRES, SECTOR LA ALIANZA	OBRAS PUBLICAS Y ACCIONES SOCIALES BASICAS, QUE BENEFICIEN DIRECTAMENTE A LA POBLACION EN POBREZA EXTREMA, LOCALIDADES CON ALTO O MUY ALTO NIVEL DE RIESGO SOCIAL Y A LAS ZONAS DE ATENCION PRIORITARIA	2015	2015	100%	\$ 4,975,852.97	\$ 4,903,642.10	\$ 4,903,642.10	\$ 4,903,642.10	\$ 4,903,642.10	\$ 4,903,642.10	M2	6,090.40	5,893.54	470
OP-R33-02/15-CP	SECTOR LA ALIANZA	REHABILITACION DE PAVIMENTO EN CALLE LA ALIANZA ENTRE AV. SAN BERNABE Y AV. ANTIGUOS EJIDATARIOS, SECTOR LA ALIANZA	OBRAS PUBLICAS Y ACCIONES SOCIALES BASICAS, QUE BENEFICIEN DIRECTAMENTE A LA POBLACION EN POBREZA EXTREMA, LOCALIDADES CON ALTO O MUY ALTO NIVEL DE RIESGO SOCIAL Y A LAS ZONAS DE ATENCION PRIORITARIA	2015	2015	100%	\$ 3,072,050.10	\$ 2,985,864.05	\$ 2,985,864.05	\$ 2,985,864.05	\$ 2,985,864.05	\$ 2,985,864.05	M2	3,762.40	3,974.82	325
OP-R33-01/15-AD		GASTOS INDIRECTOS: 1.- REALIZACION DE ESTUDIOS ASOCIADOS A LOS PROYECTOS. 2.- VERIFICACION Y SEGUIMIENTO DE LAS OBRAS Y ACCIONES QUE SE REALICEN ECONOMIAS DE OBRAS		2015	2015		\$ 800,000.00	\$ 707,991.67	\$ 707,991.67	\$ 707,991.67	\$ 707,991.67	\$ 707,991.67				
							\$ 374,489.16									
							\$ 97,509,153.00	\$ 97,134,663.84	\$ 97,134,963.84	\$ 97,134,663.84	\$ 97,134,663.84	\$ 93,472,628.51				


ING. RAFAEL TONCHEZ ESCAMILLA
 COORDINADOR DE LA DIRECCION DE PLANEACION DE OBRAS Y CONTRATACION
 DE LA SECRETARIA DE OBRAS PUBLICAS

NOMBRE DEL FONDO O PROGRAMA CONACULTA EJERCICIO 2014
INFORME DE AVANCE FISICO-FINANCIERO
 PERIODO DE 01-OCT-16 AL 31-DIC-16
 (TRIMESTRAL)

ESTADO: NUEVO LEÓN

MUNICIPIO: MONTERREY

DEPENDENCIA EJECUTORA: SECRETARIA DE OBRAS PUBLICAS

FECHA DE ELABORACION DEL REPORTE: 31 DE DICIEMBRE DEL 2016

FONDO O PROGRAMA: CONACULTA

SUB-PROGRAMA:

MONTO DEL DONATIVO OTORGADO: \$ 16,300,000.00

Nº DE PROYECTO	UBICACIÓN O LOCALIDAD	NOMBRE Y DESCRIPCION DEL PROYECTO	BENEFICIOS ESPERADOS DEL PROYECTO	FECHA DE INICIO DEL PROYECTO	FECHA DE TERMINO DEL PROYECTO	AVANCE FISICO	INVERSION						METAS TOTALES				EQUIPAMIENTO O	TOTAL EQUIP. PAGADO	OBRAS PUBLICAS AL 30-JUN-16	
							APROBADO	MODIFICADO	COMPROM.	DEVENGADO	FACTURADO	PAGADO	UNIDAD DE MEDIDA	APROBADAS	ALCANZADAS	HABITANTES BENEFICIADOS				
OP-CONACULTA-03/14-IR	COL. VALLE VERDE 2º SECTOR	REHABILITACION DE BIBLIOTECA PUBLICA MUNICIPAL COL. VALLE VERDE 2º SECTOR AMPLIACION	IMPULSAR LA REHABILITACION DE ESPACIOS PUBLICOS PARA REALIZAR ACTIVIDADES EDUCATIVAS	15-oct-14	13-dic-14	100%	\$ 745,845.05	\$ 727,366.57	\$ 727,366.57	\$ 727,366.57	\$ 727,366.57	\$ 727,366.57	BIBLIOTECA	1	1	22,000	\$ 264,828.00	\$ 264,811.69	\$ 462,554.88	CIERRE FINAL
	COL. VENUSTIANO CARRANZA	REHABILITACION DE BIBLIOTECA PUBLICA MUNICIPAL No. 3 COL. VENUSTIANO CARRANZA	IMPULSAR LA REHABILITACION DE ESPACIOS PUBLICOS PARA REALIZAR ACTIVIDADES EDUCATIVAS	15-oct-14	13-dic-14	100%	\$ 809,029.50	\$ 809,761.36	\$ 809,761.36	\$ 809,761.36	\$ 809,761.36	\$ 809,761.36	BIBLIOTECA	1	1	22,000	\$ 217,152.00	\$ 216,630.15	\$ 593,131.21	CIERRE FINAL
OP-CONACULTA-02/14-CP	COL. INFONAVIT VALLE VERDE	REHABILITACION DE BIBLIOTECA PUBLICA MUNICIPAL COL. INFONAVIT VALLE VERDE	IMPULSAR LA REHABILITACION DE ESPACIOS PUBLICOS PARA REALIZAR ACTIVIDADES EDUCATIVAS	08-oct-14	06-dic-14	100%	\$ 1,275,050.86	\$ 1,274,731.83	\$ 1,274,731.83	\$ 1,274,731.83	\$ 1,274,731.83	\$ 1,262,794.27	BIBLIOTECA	1	1	22,000	\$ 227,360.00	\$ 227,093.35	\$ 1,035,700.92	
OP-CONACULTA-03/14-CP	COL. NUEVA GALICIA	REHABILITACION DE BIBLIOTECA PUBLICA MUNICIPAL COL. NUEVA GALICIA	IMPULSAR LA REHABILITACION DE ESPACIOS PUBLICOS PARA REALIZAR ACTIVIDADES EDUCATIVAS	08-oct-14	06-dic-14	100%	\$ 955,635.77	\$ 955,137.12	\$ 955,137.12	\$ 955,137.12	\$ 955,137.12	\$ 939,291.47	BIBLIOTECA	1	1	22,000	\$ 227,360.00	\$ 228,861.35	\$ 712,430.12	
OP-CONACULTA-04/14-CP	COL. ALVARO OBREGON	REHABILITACION DE BIBLIOTECA PUBLICA MUNICIPAL COL. ALVARO OBREGON	IMPULSAR LA REHABILITACION DE ESPACIOS PUBLICOS PARA REALIZAR ACTIVIDADES EDUCATIVAS	08-oct-14	06-dic-14	100%	\$ 1,196,475.08	\$ 1,181,600.57	\$ 1,181,600.57	\$ 1,181,600.57	\$ 1,181,600.57	\$ 1,164,638.68	BIBLIOTECA	1	1	22,000	\$ 217,152.00	\$ 217,001.35	\$ 947,637.33	
OP-CONACULTA-05/14-CP	COL. VALLE VERDE 2º SECTOR	REHABILITACION DE BIBLIOTECA PUBLICA MUNICIPAL COL. VALLE VERDE 2º SECTOR	IMPULSAR LA REHABILITACION DE ESPACIOS PUBLICOS PARA REALIZAR ACTIVIDADES EDUCATIVAS	08-oct-14	06-dic-14	100%	\$ 1,217,963.74	\$ 1,206,214.89	\$ 1,206,214.89	\$ 1,206,214.89	\$ 1,206,214.89	\$ 1,203,313.29	BIBLIOTECA	1	1	22,000	\$ 227,360.00	\$ 226,258.15	\$ 977,055.14	
SAD-280-14	ACHIVO HISTORICO	PROYECTO DE INNOVACION TECNOLOGICA APLICADA AL ARCHIVO HISTORICO SEGUNDA ETAPA		24-sep-14	26-jun-15	100%	\$ 10,100,000.00	\$ 10,100,000.00	\$ 10,100,000.00	\$ 10,100,000.00	\$ 10,100,000.00	\$ 10,100,000.00	DIGITALIZACION DE ACERVO	1	1	5,000,000				CIERRE FINAL
							\$ 16,300,000.00	\$ 16,254,812.34	\$ 16,254,812.34	\$ 16,254,812.34	\$ 16,254,812.34	\$ 16,207,165.64					\$ 1,381,212.00	\$ 1,378,656.04	\$ 4,728,509.60	

* YA ESTA CONSIDERADO EL EQUIPAMIENTO


 ING. RAFAEL TONCHEZ ESCAMILLA
 COORDINADOR DE LA DIRECCION DE PLANEACION DE OBRAS Y CONTRATACION DE LA SECRETARIA DE OBRAS PUBLICAS

NOMBRE DEL FONDO O PROGRAMA FONDO DE INFRAESTRUCTURA SOCIAL MUNICIPAL 2014
INFORME DE AVANCE FISICO-FINANCIERO
 PERIODO DE 01-OCT-16 AL 31-DIC-16
 (TRIMESTRAL)

FONDO O PROGRAMA: INFRAESTRUCTURA SOCIAL MUNICIPAL
 SUB-PROGRAMA: _____
 MONTO DEL DONATIVO: _____
 OTORGADO: \$ 96,051,095.00

ESTADO: NUEVO LEÓN
 MUNICIPIO: MONTERREY
 DEPENDENCIA EJECUTORA: SECRETARIA DE OBRAS PUBLICAS
 FECHA DE ELABORACION DEL REPORTE: 31 DE DICIEMBRE DEL 2016

Nº DE PROYECTO	UBICACIÓN O LOCALIDAD	NOMBRE Y DESCRIPCIÓN DEL PROYECTO	BENEFICIOS ESPERADOS DEL PROYECTO	FECHA DE INICIO DEL PROYECTO	FECHA DE TÉRMINO DEL PROYECTO	AVANCE FISICO	INVERSION						METAS TOTALES			
							APROBADO	MODIFICADO	COMPROM.	DEVENGADO	FACTURADO	PAGADO	UNIDAD DE MEDIDA	APROBADAS	ALCANZADAS	HABITANTES BENEFICIADOS
OP-R33-07/14-IR	COL. ARBOLEDAS DE ESCOBEDO	INTRODUCCIÓN DE RED DE AGUA POTABLE EN LA CALLE LUIS RODRIGUEZ GONGORA Y 24 DE FEBRERO ENTRE AV. ANTIGUOS EJIDATARIOS Y 15 DE MARZO EN LA COL. ARBOLEDAS DE ESCOBEDO.	OBRAS PUBLICAS Y ACCIONES SOCIALES BASICAS, QUE BENEFICIEN DIRECTAMENTE A LA POBLACION EN POBREZA EXTREMA, LOCALIDADES CON ALTO O MUY ALTO NIVEL DE RIESGO SOCIAL Y A LAS ZONAS DE ATENCION PRIORITARIA	17-oct-14	15-nov-14	100%	\$ 255,933.76	\$ 309,956.17	\$ 309,956.17	\$ 309,956.17	\$ 309,956.17	\$ 309,956.17	TOMA	7	9	35
OP-R33-07/14-IR	COL. ARBOLEDAS DE ESCOBEDO	INTRODUCCIÓN DE DRENAJE SANITARIO EN LA CALLE LUIS RODRIGUEZ GONGORA Y 24 DE FEBRERO ENTRE AV. ANTIGUOS EJIDATARIOS Y 15 DE MARZO EN LA COL. ARBOLEDAS DE ESCOBEDO.	OBRAS PUBLICAS Y ACCIONES SOCIALES BASICAS, QUE BENEFICIEN DIRECTAMENTE A LA POBLACION EN POBREZA EXTREMA, LOCALIDADES CON ALTO O MUY ALTO NIVEL DE RIESGO SOCIAL Y A LAS ZONAS DE ATENCION PRIORITARIA	17-oct-14	15-nov-14	100%	\$ 373,220.21	\$ 365,616.71	\$ 365,616.71	\$ 365,616.71	\$ 365,616.71	\$ 365,616.71	DESCARGA	8	8	35
OP-R33-03/14-CP OP-R33-04/14-CP OP-R33-05/14-CP	COL. ESTANZUELA	CONSTRUCCIÓN DE DRENAJE PLUVIAL EN AV. ANTIGUO CAMINO A VILLA DE SANTIAGO 1era ETAPA, COL. ESTANZUELA, EN MONTERREY N.L.	OBRAS PUBLICAS Y ACCIONES SOCIALES BASICAS, QUE BENEFICIEN DIRECTAMENTE A LA POBLACION EN POBREZA EXTREMA, LOCALIDADES CON ALTO O MUY ALTO NIVEL DE RIESGO SOCIAL Y A LAS ZONAS DE ATENCION PRIORITARIA	06-oct-14	19-dic-14	100%	\$ 25,074,484.69	\$ 25,034,458.04	\$ 25,034,458.04	\$ 25,034,458.04	\$ 25,034,458.04	\$ 25,034,458.04	ML	380	474	8,000
OP-R33-06/14-IR	COL. ARBOLEDAS DE SAN BERNABE.	CONSTRUCCIÓN DE BANQUETAS DE CONCRETO HIDRAULICO EN CALLE DE LA MANDARINA, DEL MANZANO, DEL TRUENO, DEL OLIVO, DEL TAMARINDO, DEL NARANJO, DE LOS NOGALES Y DEL MANGO EN LA COL. ARBOLEDAS DE SAN BERNABE.	OBRAS PUBLICAS Y ACCIONES SOCIALES BASICAS, QUE BENEFICIEN DIRECTAMENTE A LA POBLACION EN POBREZA EXTREMA, LOCALIDADES CON ALTO O MUY ALTO NIVEL DE RIESGO SOCIAL Y A LAS ZONAS DE ATENCION PRIORITARIA	17-oct-14	15-dic-14	100%	\$ 620,812.48	\$ 690,590.98	\$ 690,590.98	\$ 690,590.98	\$ 690,590.98	\$ 690,590.98	M2	1,240	1,540	470
OP-R33-06/14-IR	COL. VICENTE SUAREZ	CONSTRUCCIÓN DE BANQUETAS DE CONCRETO HIDRAULICO EN CALLE BACTERIOLOGOS, PAILEROS, COMUNICADORES Y CADENEROS EN LA COL. VICENTE SUAREZ	OBRAS PUBLICAS Y ACCIONES SOCIALES BASICAS, QUE BENEFICIEN DIRECTAMENTE A LA POBLACION EN POBREZA EXTREMA, LOCALIDADES CON ALTO O MUY ALTO NIVEL DE RIESGO SOCIAL Y A LAS ZONAS DE ATENCION PRIORITARIA	17-oct-14	15-dic-14	100%	\$ 384,799.74	\$ 298,369.04	\$ 298,369.04	\$ 298,369.04	\$ 298,369.04	\$ 298,369.04	M2	767	572	290

NOMBRE DEL FONDO O PROGRAMA FONDO DE INFRAESTRUCTURA SOCIAL MUNICIPAL 2014
INFORME DE AVANCE FISICO-FINANCIERO
 PERIODO DE 01-OCT-16 AL 31-DIC-16
 (TRIMESTRAL)

FONDO O PROGRAMA: INFRAESTRUCTURA SOCIAL MUNICIPAL
 SUB-PROGRAMA: _____
 MONTO DEL DONATIVO _____
 OTORGADO: \$ 96,051,095.00

ESTADO: NUEVO LEÓN
 MUNICIPIO: MONTERREY
 DEPENDENCIA EJECUTORA: SECRETARIA DE OBRAS PUBLICAS

FECHA DE ELABORACION DEL REPORTE: 31 DE DICIEMBRE DEL 2016

Nº DE PROYECTO	UBICACION O LOCALIDAD	NOMBRE Y DESCRIPCIÓN DEL PROYECTO	BENEFICIOS ESPERADOS DEL PROYECTO	FECHA DE INICIO DEL PROYECTO	FECHA DE TERMINO DEL PROYECTO	AVANCE FISICO	INVERSION						METAS TOYALES			
							APROBADO	MODIFICADO	COMPROM.	DEVENGADO	FACTURADO	PAGADO	UNIDAD DE MEDIDA	APROBADAS	ALCANZADAS	HABITANTES BENEFICIADOS
OP-R33-07/14-CP	COL. ARBOLEDAS DE ESCOBEDO SECTOR ALIANZA	PAVIMENTACIÓN ASFALTICA EN LAS CALLES 24 DE FEBRERO Y LUIS RODRIGUEZ GONGORA, ENTRE 15 DE MARZO Y AV. ANTIGUOS EJIDATARIOS EN LA COLONIA ARBOLEDAS DE ESCOBEDO SECTOR ALIANZA EN MONTERREY N.L.	OBRAS PUBLICAS Y ACCIONES SOCIALES BASICAS, QUE BENEFICIEN DIRECTAMENTE A LA POBLACION EN POBREZA EXTREMA, LOCALIDADES CON ALTO O MUY ALTO NIVEL DE RIESGO SOCIAL Y A LAS ZONAS DE ATENCION PRIORITARIA	14-oct-14	12-dic-14	100%	\$ 596,920.53	\$ 854,847.00	\$ 854,847.00	\$ 854,847.00	\$ 854,847.00	\$ 854,847.00	M2	777	1,794	160
OP-R33-06/14-CP	COL BENITO JUAREZ	REHABILITACIÓN DE PAVIMENTO ASFALTICO EN LA AVENIDA LA ESPERANZA ENTRE LA ESPIGA Y PEDRO MARTÍNEZ EN LA COL BENITO JUAREZ EN MONTERREY N.L.	OBRAS PUBLICAS Y ACCIONES SOCIALES BASICAS, QUE BENEFICIEN DIRECTAMENTE A LA POBLACION EN POBREZA EXTREMA, LOCALIDADES CON ALTO O MUY ALTO NIVEL DE RIESGO SOCIAL Y A LAS ZONAS DE ATENCION PRIORITARIA	14-oct-14	27-nov-14	100%	\$ 4,354,295.02	\$ 4,293,200.80	\$ 4,293,200.80	\$ 4,293,200.80	\$ 4,293,200.80	\$ 4,293,200.80	M2	5,075	5,075	300
OP-R33-07/14-CP	COL. HERMENEGILDO GALEANA, SECTOR ALIANZA	REHABILITACIÓN DE PAVIMENTO ASFALTICO EN LAS CALLES DIBUJANTES ENTRE EL PALMAR Y SANTA CRUZ Y SANTA CRUZ ENTRE DIBUJANTES Y SANTA LUCIA EN LA COL. HERMENEGILDO GALEANA, SECTOR ALIANZA EN MONTERREY N.L.	OBRAS PUBLICAS Y ACCIONES SOCIALES BASICAS, QUE BENEFICIEN DIRECTAMENTE A LA POBLACION EN POBREZA EXTREMA, LOCALIDADES CON ALTO O MUY ALTO NIVEL DE RIESGO SOCIAL Y A LAS ZONAS DE ATENCION PRIORITARIA	14-oct-14	12-dic-14	100%	\$ 1,469,532.87	\$ 1,469,532.87	\$ 1,469,532.87	\$ 1,469,532.87	\$ 1,469,532.87	\$ 1,469,532.87	M2	1,751	1,751	200
OP-R33-07/14-CP	DIVERSAS COLONIAS EN EL SECTOR LA ALIANZA	REHABILITACIÓN DE PAVIMENTO ASFALTICO EN LA AVENIDA SAN BERNABE ENTRE 12 DE AGOSTO Y AV. LA ALIANZA EN DIVERSAS COLONIAS EN EL SECTOR LA ALIANZA EN MONTERREY N.L.	OBRAS PUBLICAS Y ACCIONES SOCIALES BASICAS, QUE BENEFICIEN DIRECTAMENTE A LA POBLACION EN POBREZA EXTREMA, LOCALIDADES CON ALTO O MUY ALTO NIVEL DE RIESGO SOCIAL Y A LAS ZONAS DE ATENCION PRIORITARIA	14-oct-14	12-dic-14	100%	\$ 6,073,589.75	\$ 5,382,194.87	\$ 5,382,194.87	\$ 5,382,194.87	\$ 5,382,194.87	\$ 5,382,194.87	M2	7,851	7,894	570

NOMBRE DEL FONDO O PROGRAMA FONDO DE INFRAESTRUCTURA SOCIAL MUNICIPAL 2014
INFORME DE AVANCE FISICO-FINANCIERO
 PERIODO DE 01-OCT-16 AL 31-DIC-16
 (TRIMESTRAL)

FONDO O PROGRAMA: INFRAESTRUCTURA SOCIAL MUNICIPAL
 SUB-PROGRAMA: _____
 MONTO DEL DONATIVO: _____
 OTORGADO: \$ 96,051,095.00

ESTADO: NUEVO LEÓN
 MUNICIPIO: MONTERREY
 DEPENDENCIA EJECUTORA: SECRETARIA DE OBRAS PUBLICAS
 FECHA DE ELABORACION DEL REPORTE: 31 DE DICIEMBRE DEL 2016

Nº DE PROYECTO	UBICACIÓN O LOCALIDAD	NOMBRE Y DESCRIPCIÓN DEL PROYECTO	BENEFICIOS ESPERADOS DEL PROYECTO	FECHA DE INICIO DEL PROYECTO	FECHA DE TÉRMINO DEL PROYECTO	AVANCE FISICO	INVERSION						METAS TOTALES			
							APROBADO	MODIFICADO	COMPROM.	DEVENGADO	FACTURADO	PAGADO	UNIDAD DE MEDIDA	APROBADAS	ALCANZADAS	HABITANTES BENEFICIADOS
OP-R33-08/14-CP OP-R33-09/14-CP OP-R33-10/14-CP	DIVERSAS COLONIAS	CONSTRUCCIÓN DE CUARTOS DORMITORIOS PARA EL MEJORAMIENTO EN CALIDAD Y ESPACIOS DE LAS VIVIENDAS EN LAS COLONIAS: VALLE DE SANTA LUCIA, TIERRA Y LIBERTAD, 10 DE MARZO, CARACOL, BARRIO ACERO, NOGALES DE LA SIERRA, 18 DE FEBRERO, ALTAMIRA, FOMERREY 35, FOMERREY 112, FOMERREY 113, FOMERREY 114, FOMERREY 8, CENTRO, TALLERES, AMPLIACIÓN MUNICIPAL, EL PORVENIR, RANCHO LA BOLA, LOS CRISTALES, LAS JARAS, EL BARRO, CROC, LOMAS DEL TOPO CHICO, UNIDAD PEDRERAS, ALTAMIRA, LA CAMPANA, HERMENEGILDO GALEANA, SAN JUAN DE GUADALUPE, JERÓNIMO TREVIÑO, ALFONSO REYES, PORTALES DE SAN BERNABÉ, TRAZO MARCELINO, LA ALIANZA, PRADOS DE SAN BERNABÉ, ANICETO CORPUS, TRAZO BARRÓN, FOMERREY 1, LIBERTADORES DE AMÉRICA, GLORIA MENDIOLA, RENE ÁLVAREZ, UNIÓN BENITO JUÁREZ, TRAZO DEA, VALLES DE SAN BERNABÉ, VICENTE SUAREZ, PERIODISTAS DE MÉXICO, BALCONES DE SAN BERNABÉ Y ARBOLEDAS DE SAN BERNABÉ.	OBRAS PUBLICAS Y ACCIONES SOCIALES BASICAS, QUE BENEFICEN DIRECTAMENTE A LA POBLACION EN POBREZA EXTREMA, LOCALIDADES CON ALTO O MUY ALTO NIVEL DE RIESGO SOCIAL Y A LAS ZONAS DE ATENCION PRIORITARIA	14-oct-14	10-feb-15	100%	\$ 15,841,755.35	\$ 15,197,551.92	\$ 15,197,551.92	\$ 15,197,551.92	\$ 15,197,551.92	\$ 15,197,551.92	CUARTO	195	195	975
OP-R33-11/14-CP	DIVERSAS COLONIAS	CONSTRUCCIÓN DE CUARTOS PARA BAÑO PARA EL MEJORAMIENTO EN CALIDAD Y ESPACIOS DE LAS VIVIENDAS EN LAS COLONIAS: ALFONSO REYES, AMPLIACIÓN MUNICIPAL, ANICETO CORPUS, ARBOLEDAS DE SAN BERNABÉ, CENTRO, CROC, EL BARRO, EL PORVENIR, EL URO, GLORIA MENDIOLA, JERÓNIMO TREVIÑO, LA ALIANZA, LA CAMPANA, LOMAS DEL TOPO CHICO, PERIODISTAS DE MÉXICO, PORTALES DE LOS VALLES DE SAN BERNABÉ, PRADOS DE SAN BERNABÉ, RENE ÁLVAREZ, TALLERES, TRAZO DEA, TRAZO MARCELINO, UNIDAD PEDRERAS, UNIÓN BENITO JUÁREZ Y VALLES DE SAN BERNABÉ.	OBRAS PUBLICAS Y ACCIONES SOCIALES BASICAS, QUE BENEFICEN DIRECTAMENTE A LA POBLACION EN POBREZA EXTREMA, LOCALIDADES CON ALTO O MUY ALTO NIVEL DE RIESGO SOCIAL Y A LAS ZONAS DE ATENCION PRIORITARIA	14-oct-14	12-mar-15	100%	\$ 3,791,051.60	\$ 3,731,537.55	\$ 3,731,537.55	\$ 3,731,537.55	\$ 3,731,537.55	\$ 3,731,537.55	BAÑO	70	71	350

NOMBRE DEL FONDO O PROGRAMA FONDO DE INFRAESTRUCTURA SOCIAL MUNICIPAL 2014
INFORME DE AVANCE FISICO-FINANCIERO
 PERIODO DE 01-OCT-16 AL 31-DIC-16
 (TRIMESTRAL)

FONDO O PROGRAMA: INFRAESTRUCTURA SOCIAL MUNICIPAL
 SUB-PROGRAMA: _____
 MONTO DEL DONATIVO: _____
 OTORGADO: \$ 96,051,095.00

ESTADO: NUEVO LEÓN
 MUNICIPIO: MONTERREY
 DEPENDENCIA EJECUTORA: SECRETARIA DE OBRAS PUBLICAS

FECHA DE ELABORACION DEL REPORTE: 31 DE DICIEMBRE DEL 2016

Nº DE PROYECTO	UBICACIÓN O LOCALIDAD	NOMBRE Y DESCRIPCIÓN DEL PROYECTO	BENEFICIOS ESPERADOS DEL PROYECTO	FECHA DE INICIO DEL PROYECTO	FECHA DE TÉRMINO DEL PROYECTO	AVANCE FÍSICO	INVERSIÓN						METAS TOTALES			
							APROBADO	MODIFICADO	COMPROM.	DEVENGADO	FACTURADO	PAGADO	UNIDAD DE MEDIDA	APROBADAS	ALCANZADAS	HABITANTES BENEFICIADOS
OP-R33-12/14-CP OP-R33-13/14-CP OP-R33-14/14-CP	DIVERSAS COLONIAS	CONSTRUCCIÓN DE TECHOS FIRME DE LÁMINA FIBRO-CEMENTO PARA EL MEJORAMIENTO EN CALIDAD Y ESPACIOS DE LAS VIVIENDAS EN LAS COLONIAS: LA ESCONDIDA, RIBERAS DEL RIO, FOMERREY 25, LOMA BONITA, VALLE DE SANTA LUCIA, CARMEN SERDAN, NIÑO ARTILLERO, TIERRA Y LIBERTAD, 10 DE MARZO, ALFONSO REYES, ALTAMIRA, AMPLIACIÓN MUNICIPAL, ANICETO CORPUS, ARBOLEDAS DE SAN BERNABÉ, BALCONES DE SAN BERNABÉ, BURÓCRATAS, CENTRO, CROC, DIEGO DE MONTEMAYOR, EL BARRO, EL PORVENIR, EL URO, FOMERREY 1, FRANCISCO I. MADERO, GLORIA MENDIOLA, HERMENEGILDO GALEANA, JERÓNIMO TREVIÑO, LA ALIANZA, LA CAMPANA, LAS JARAS, LIBERTADORES DE AMÉRICA, LOMAS DEL TOPO CHICO, LOMAS MODELO NORTE, LOS ÁNGELES, LOS CRISTALES, PORTALES DE LOS VALLES DE SAN BERNABÉ, RANCHO LA BOLA, REFORMA URBANA, RENE ÁLVAREZ, RINCÓN DE SAN BERNABÉ, SAN ANTONIO, SAN JUAN DE GUADALUPE, TALLERES, TRAZO BARRÓN, TRAZO MARCELINO, TRAZO MAO, UNIDAD PEDRERAS, UNIÓN ANTORCHISTA, UNIÓN BENITO JUÁREZ, VALLES DE SAN BERNABÉ Y VICENTE SUAREZ.	OBRAS PUBLICAS Y ACCIONES SOCIALES BASICAS, QUE BENEFICIEN DIRECTAMENTE A LA POBLACION EN POBREZA EXTREMA, LOCALIDADES CON ALTO O MUY ALTO NIVEL DE RIESGO SOCIAL Y A LAS ZONAS DE ATENCION PRIORITARIA	14-oct-14	10-feb-15	100%	\$ 12,844,044.00	\$ 12,798,832.91	\$ 12,798,832.91	\$ 12,798,832.91	\$ 12,798,832.91	\$ 12,791,699.07	TECHO	450	450	2,215
OP-R33-08/14-IR	DIVERSAS COLONIAS	CONSTRUCCIÓN DE PISOS FIRME DE CONCRETO PARA EL MEJORAMIENTO EN CALIDAD Y ESPACIOS DE LAS VIVIENDAS EN LAS COLONIAS: SANTA CECILIA, AMPLIACIÓN MUNICIPAL, ANICETO CORPUS, ARBOLEDAS DE SAN BERNABÉ, CROC, EL BARRO, GLORIA MENDIOLA, JERÓNIMO TREVIÑO, LA CAMPANA, PORTALES DE LOS VALLES DE SAN BERNABÉ, PORTALES DE SAN BERNABÉ, SAN JUAN DE GUADALUPE, TRAZO MARCELINO, UNIDAD PEDRERAS Y VALLES DE SAN BERNABÉ.	OBRAS PUBLICAS Y ACCIONES SOCIALES BASICAS, QUE BENEFICIEN DIRECTAMENTE A LA POBLACION EN POBREZA EXTREMA, LOCALIDADES CON ALTO O MUY ALTO NIVEL DE RIESGO SOCIAL Y A LAS ZONAS DE ATENCION PRIORITARIA	17-oct-14	15-dic-14	100%	\$ 312,000.00	\$ 309,435.82	\$ 309,435.82	\$ 309,435.83	\$ 309,435.83	\$ 309,435.83	PISO	26	26	130
OP-R33-08/14-IR	COL FOMERREY 124	REHABILITACIÓN Y AMPLIACIÓN DE DISPENSARIO MEDICO (CENTRO DE SALUD MUNICIPAL) "FOMERREY 124" EN LA CALLE APIO Y CALLE PLÁTANOS EN LA COL. FOMERREY 124.	OBRAS PUBLICAS Y ACCIONES SOCIALES BASICAS, QUE BENEFICIEN DIRECTAMENTE A LA POBLACION EN POBREZA EXTREMA, LOCALIDADES CON ALTO O MUY ALTO NIVEL DE RIESGO SOCIAL Y A LAS ZONAS DE ATENCION PRIORITARIA	17-oct-14	30-dic-14	100%	\$ 900,000.00	\$ 824,419.75	\$ 824,419.75	\$ 824,419.75	\$ 824,419.75	\$ 824,419.75	UNIDAD MEDICA	1	1	10,000
OP-R33-08/14-IR	COL FOMERREY 105	REHABILITACIÓN Y AMPLIACIÓN DE DISPENSARIO MEDICO (CENTRO DE SALUD MUNICIPAL) "FOMERREY 105" EN LA CALLE SAETA Y CALLE TRIANGULO EN LA COL. FOMERREY 105	OBRAS PUBLICAS Y ACCIONES SOCIALES BASICAS, QUE BENEFICIEN DIRECTAMENTE A LA POBLACION EN POBREZA EXTREMA, LOCALIDADES CON ALTO O MUY ALTO NIVEL DE RIESGO SOCIAL Y A LAS ZONAS DE ATENCION PRIORITARIA	17-oct-14	30-dic-14	100%	\$ 900,000.00	\$ 922,512.13	\$ 922,512.13	\$ 922,512.13	\$ 922,512.13	\$ 922,512.13	UNIDAD MEDICA	1	1	10,000

NOMBRE DEL FONDO O PROGRAMA FONDO DE INFRAESTRUCTURA SOCIAL MUNICIPAL 2014
INFORME DE AVANCE FISICO-FINANCIERO
 PERIODO DE 01-OCT-16 AL 31-DIC-16
 (TRIMESTRAL)

FONDO O PROGRAMA: INFRAESTRUCTURA SOCIAL MUNICIPAL
 SUB-PROGRAMA: _____
 MONTO DEL DONATIVO: _____
 OTORGADO: \$ 96,051,095.00

ESTADO: NUEVO LEÓN
 MUNICIPIO: MONTERREY
 DEPENDENCIA EJECUTORA: SECRETARIA DE OBRAS PUBLICAS

FECHA DE ELABORACION DEL REPORTE: 31 DE DICIEMBRE DEL 2016

Nº DE PROYECTO	UBICACIÓN O LOCALIDAD	NOMBRE Y DESCRIPCIÓN DEL PROYECTO	BENEFICIOS ESPERADOS DEL PROYECTO	FECHA DE INICIO DEL PROYECTO	FECHA DE TERMINO DEL PROYECTO	AVANCE FISICO	INVERSION						METAS TOTALES			
							APROBADO	MODIFICADO	COMPROM.	DEVENGADO	FACTURADO	PAGADO	UNIDAD DE MEDIDA	APROBADAS	ALCANZADAS	HABITANTES BENEFICIADOS
OP-R33-09/14-IR	COL. AMPLIACIÓN FCO. I. MADERO	REHABILITACIÓN Y AMPLIACIÓN DE DISPENSARIO MEDICO (CENTRO DE SALUD MUNICIPAL) " LUCIO BLANCO " EN LA CALLE LUCIO BLANCO Y CALLE RAFAEL NAJERA EN LA COL. AMPLIACIÓN FCO. I. MADERO.	OBRAS PUBLICAS Y ACCIONES SOCIALES BASICAS, QUE BENEFICIEN DIRECTAMENTE A LA POBLACION EN POBREZA EXTREMA, LOCALIDADES CON ALTO O MUY ALTO NIVEL DE RIESGO SOCIAL Y A LAS ZONAS DE ATENCION PRIORITARIA	17-oct-14	30-dic-14	100%	\$ 900,000.00	\$ 838,434.35	\$ 838,434.35	\$ 838,434.35	\$ 838,434.35	\$ 838,434.35	UNIDAD MEDICA	1	1	10,000
OP-R33-09/14-IR	COL. HOGARES FERROCARRILEROS	REHABILITACIÓN Y AMPLIACIÓN DE DISPENSARIO MEDICO (CENTRO DE SALUD MUNICIPAL) L "H. FERROCARRILEROS" EN LA CALLE RUIBARBOS Y CALLE ANDADOR #1 EN LA COL. HOGARES FERROCARRILEROS	OBRAS PUBLICAS Y ACCIONES SOCIALES BASICAS, QUE BENEFICIEN DIRECTAMENTE A LA POBLACION EN POBREZA EXTREMA, LOCALIDADES CON ALTO O MUY ALTO NIVEL DE RIESGO SOCIAL Y A LAS ZONAS DE ATENCION PRIORITARIA	17-oct-14	30-dic-14	100%	\$ 900,000.00	\$ 904,298.66	\$ 904,298.66	\$ 904,298.66	\$ 904,298.66	\$ 904,298.66	UNIDAD MEDICA	1	1	10,000
OP-R33-10/14-IR	COL. UNIDAD PEDRERAS (FOMERREY 106)	REHABILITACIÓN Y AMPLIACIÓN DE DISPENSARIO MEDICO (CENTRO DE SALUD MUNICIPAL) L "UNIDAD PEDRERAS" EN LA CALLE ALQUITRÁN Y CALLE MINERÍA EN LA COL. UNIDAD PEDRERAS (FOMERREY 106)	OBRAS PUBLICAS Y ACCIONES SOCIALES BASICAS, QUE BENEFICIEN DIRECTAMENTE A LA POBLACION EN POBREZA EXTREMA, LOCALIDADES CON ALTO O MUY ALTO NIVEL DE RIESGO SOCIAL Y A LAS ZONAS DE ATENCION PRIORITARIA	17-oct-14	30-dic-14	100%	\$ 900,000.00	\$ 876,310.37	\$ 876,310.37	\$ 876,310.37	\$ 876,310.37	\$ 876,310.37	UNIDAD MEDICA	1	1	10,000
	DIVERSAS COLONIAS	EQUIPAMIENTO DE DISPENSARIOS MEDICOS EN DIVERSAS LOCALIDADES EN EL MUNICIPIO DE MONTERREY (5 LOCALIDADES)	OBRAS PUBLICAS Y ACCIONES SOCIALES BASICAS, QUE BENEFICIEN DIRECTAMENTE A LA POBLACION EN POBREZA EXTREMA, LOCALIDADES CON ALTO O MUY ALTO NIVEL DE RIESGO SOCIAL Y A LAS ZONAS DE ATENCION PRIORITARIA			100%	\$ 1,000,000.00	\$ 998,882.10	\$ 998,882.10	\$ 998,882.10	\$ 998,882.10	\$ 998,882.10	UNIDAD MEDICA	5	5	50,000
		GASTOS INDIRECTOS					\$ 2,881,532.85	\$ 2,493,556.98	\$ 2,493,556.98	\$ 2,493,556.98	\$ 2,493,556.98	\$ 2,493,556.98				
		DESARROLLO INSTITUCIONAL					\$ 1,921,021.90	\$ 1,914,166.17	\$ 1,914,166.17	\$ 1,914,166.17	\$ 1,914,166.17	\$ 1,914,166.17				
OP-R33-11/14-IR	COL. LIBERTADORES DE AMERICA	CONSTRUCCIÓN DE DRENAJE PLUVIAL EN COL. LIBERTADORES DE AMERICA, EN MONTERREY N.L.	OBRAS PUBLICAS Y ACCIONES SOCIALES BASICAS, QUE BENEFICIEN DIRECTAMENTE A LA POBLACION EN POBREZA EXTREMA, LOCALIDADES CON ALTO O MUY ALTO NIVEL DE RIESGO SOCIAL Y A LAS ZONAS DE ATENCION PRIORITARIA	17-dic-14	16-mar-15	100%	\$ 1,278,716.17	\$ 1,496,740.68	\$ 1,496,740.68	\$ 1,496,740.68	\$ 1,496,740.68	\$ 1,496,740.68	ML	95	96	150

NOMBRE DEL FONDO O PROGRAMA FONDO DE INFRAESTRUCTURA SOCIAL MUNICIPAL 2014
INFORME DE AVANCE FISICO-FINANCIERO
 PERIODO DE 01-OCT-16 AL 31-DIC-16
 (TRIMESTRAL)

FONDO O PROGRAMA: INFRAESTRUCTURA SOCIAL MUNICIPAL
 SUB-PROGRAMA: _____
 MONTO DEL DONATIVO _____
 OTORGADO: \$ 96,051,095.00

ESTADO: NUEVO LEÓN
 MUNICIPIO: MONTERREY
 DEPENDENCIA EJECUTORA: SECRETARIA DE OBRAS PUBLICAS
 FECHA DE ELABORACION DEL REPORTE: 31 DE DICIEMBRE DEL 2016

Nº DE PROYECTO	UBICACIÓN O LOCALIDAD	NOMBRE Y DESCRIPCIÓN DEL PROYECTO	BENEFICIOS ESPERADOS DEL PROYECTO	FECHA DE INICIO DEL PROYECTO	FECHA DE TERMINO DEL PROYECTO	AVANCE FISICO	INVERSION						METAS TOTALES				
							APROBADO	MODIFICADO	COMPROM.	DEVENGADO	FACTURADO	PAGADO	UNIDAD DE MEDIDA	APROBADAS	ALCANZADAS	HABITANTES BENEFICIADOS	
OP-R33-15/14-CP	DIVERSAS COLONIAS	CONSTRUCCIÓN DE CUARTOS DORMITORIOS PARA EL MEJORAMIENTO EN CALIDAD Y ESPACIOS DE LAS VIVIENDAS EN LAS COLONIAS: UNIDAD PEDRERAS, GLORIA MENDIOLA, EL PORVENIR, CROC, LA ILUSION, AMPLIACION MUNICIPAL, LIBERTADORES DE AMERICA, RENE ALVAREZ, UNION BENITO JUAREZ, ARBOLEDAS DE ESCOBEDO, SECTOR LA ALIANZA, LOS CRISTALES, LA CAMPANA	OBRAS PUBLICAS Y ACCIONES SOCIALES BASICAS, QUE BENEFICIEN DIRECTAMENTE A LA POBLACION EN POBREZA EXTREMA, LOCALIDADES CON ALTO O MUY ALTO NIVEL DE RIESGO SOCIAL Y A LAS ZONAS DE ATENCION PRIORITARIA	11-nov-14	08-feb-15	100%	\$ 6,417,130.40	\$ 6,295,258.53	\$ 6,295,258.53	\$ 6,295,258.53	\$ 6,295,258.53	\$ 6,295,258.53	CUARTO	80	80	400	
OP-R33-12/14-IR	DIVERSAS COLONIAS	CONSTRUCCIÓN DE CUARTOS PARA BAÑO PARA EL MEJORAMIENTO EN CALIDAD Y ESPACIOS DE LAS VIVIENDAS EN LAS COLONIAS: UNIDAD PEDRERAS, GLORIA MENDIOLA, EL PORVENIR, AMPLIACION MUNICIPAL, RENE ALVAREZ, SECTOR LA ALIANZA,	OBRAS PUBLICAS Y ACCIONES SOCIALES BASICAS, QUE BENEFICIEN DIRECTAMENTE A LA POBLACION EN POBREZA EXTREMA, LOCALIDADES CON ALTO O MUY ALTO NIVEL DE RIESGO SOCIAL Y A LAS ZONAS DE ATENCION PRIORITARIA	23-dic-14	26-ene-15	100%	\$ 1,624,738.40	\$ 1,593,099.33	\$ 1,593,099.33	\$ 1,593,099.33	\$ 1,593,099.33	\$ 1,593,099.33	BAÑO	30	33	150	
OP-R33-16/14-CP	DIVERSAS COLONIAS	CONSTRUCCIÓN DE TECHOS FIRME DE LÁMINA FIBRO-CEMENTO PARA EL MEJORAMIENTO EN CALIDAD Y ESPACIOS DE LAS VIVIENDAS EN LAS COLONIAS: UNIDAD PEDRERAS, LOMAS MODELO NORTE, GLORIA MENDIOLA, EL PORVENIR, CROC, LA ILUSION, AMPLIACION MUNICIPAL, LIBERTADORES DE AMERICA, RENE ALVAREZ, UNION BENITO JUAREZ, SECTOR LA ALIANZA, LOS CRISTALES, LAS JARAS, EL URO	OBRAS PUBLICAS Y ACCIONES SOCIALES BASICAS, QUE BENEFICIEN DIRECTAMENTE A LA POBLACION EN POBREZA EXTREMA, LOCALIDADES CON ALTO O MUY ALTO NIVEL DE RIESGO SOCIAL Y A LAS ZONAS DE ATENCION PRIORITARIA	11-nov-14	08-feb-15	100%	\$ 4,395,517.28	\$ 4,309,271.97	\$ 4,309,271.97	\$ 4,309,271.97	\$ 4,309,271.97	\$ 4,309,271.97	TECHO	154	159	770	
OP-R33-02/14-AD	DIVERSAS COLONIAS	CONSTRUCCIÓN DE PISOS FIRME DE CONCRETO PARA EL MEJORAMIENTO EN CALIDAD Y ESPACIOS DE LAS VIVIENDAS EN LAS COLONIAS: UNIDAD PEDRERAS, GLORIA MENDIOLA, SECTOR LA ALIANZA, CROC, AMPLIACION MUNICIPAL, LIBERTADORES DE AMERICA, RENE ALVAREZ, UNION BENITO JUAREZ	OBRAS PUBLICAS Y ACCIONES SOCIALES BASICAS, QUE BENEFICIEN DIRECTAMENTE A LA POBLACION EN POBREZA EXTREMA, LOCALIDADES CON ALTO O MUY ALTO NIVEL DE RIESGO SOCIAL Y A LAS ZONAS DE ATENCION PRIORITARIA	22-dic-14	20-feb-15	100%	\$ 240,000.00	\$ 250,906.67	\$ 250,906.67	\$ 250,906.67	\$ 250,906.67	\$ 250,906.67	PISO	20	22	100	
ECONOMIAS DE OBRAS CONCLUIDAS								\$ 1,597,112.63	\$ -	\$ -	\$ -	\$ -					
							\$ 96,051,095.00	\$ 96,051,095.00	\$ 94,453,982.37	\$ 94,453,982.38	\$ 94,453,982.38	\$ 94,446,848.54					


ING. RAFAEL TONCHEZ ESCAMILLA
 COORDINADOR DE LA DIRECCION DE PLANEACION DE OBRAS Y CONTRATACION
 DE LA SECRETARIA DE OBRAS PUBLICAS

NOMBRE DEL FONDO O PROGRAMA RAMO 33.-FONDO DE INFRAESTRUCTURA SOCIAL 2013 Y AÑOS ANTERIORES (REMANENTES)

INFORME DE AVANCE FISICO-FINANCIERO

PERIODO DE 01-OCT-16 AL 31-DIC-16

FONDO O PROGRAMA: INFRAESTRUCTURA SOCIAL
 SUB-PROGRAMA: _____
 MONTO DEL DONATIVO OTORGADO: \$ 8,577,027.81

ESTADO: NUEVO LEÓN
 MUNICIPIO: MONTERREY
 DEPENDENCIA EJECUTORA: SECRETARIA DE OBRAS PUBLICAS
 FECHA DE ELABORACION DEL REPORTE: 31 DE DICIEMBRE DEL 2016

Nº DE PROYECTO	UBICACIÓN O LOCALIDAD	NOMBRE Y DESCRIPCIÓN DEL PROYECTO	BENEFICIOS ESPERADOS DEL PROYECTO	FECHA DE INICIO DEL PROYECTO	FECHA DE TERMINO DEL PROYECTO	AVANCE FISICO	INVERSION						METAS TOTALES			
							APROBADO	MODIFICADO	COMPROM.	DEVENGADO	FACTURADO	PAGADO	UNIDAD DE MEDIDA	APROBADAS	ALCANZADAS	HABITANTES BENEFICIADOS
OP-R33-07/15-IR	COL. LOS ANGELES, SECTOR LA ALIANZA	CONSTRUCCION DE BANQUETAS DE CONCRETO HIDRAULICO EN COLONIA LOS ANGELES, SECTOR LA ALIANZA, CALLES SANTA ANA, SANTA ISABEL Y SANTA CLARA ENTRE LAS CALLES SOLDADORES Y HERREROS, EN EL MUNICIPIO DE MONTERREY, N.L.	SOLUCIONAR PROBLEMAS DE INUNDACION EN SECTORES DE ALCANTARILLADO DE LA ZONA DE LA CIUDAD	2015	2015	100%	\$767,659.28	\$739,408.79	\$739,408.79	\$739,408.79	\$739,408.79	\$739,408.79	ML	1591	1,591	900
OP-R33-14/15-CP	COL. FOMERREY 45 Y COL. GRANJA POSTAL	INTRODUCCION DRENAJE PLUVIAL EN COLONIAS: FOMERREY 45 Y GRANJA POSTAL EN LAS CALLES ANTIGUO CAMINO A VILLA DE SANTIAGO ENTRE ENTREGA INMEDIATA Y AV. PASEO DEL VERGEL, EN EL MUNICIPIO DE MONTERREY, N.L.	SOLUCIONAR PROBLEMAS DE INUNDACION EN SECTORES DE ALCANTARILLADO DE LA ZONA DE LA CIUDAD	2015	2015	100%	\$4,385,994.09	\$ 4,561,259.78	\$ 4,561,259.78	\$ 4,561,259.78	\$ 4,561,259.78	\$ 4,561,259.78	ML	73	86	8,000
OP-R33-15/15-CP	COL. FOMERREY 21 Y COL. LADERAS DEL MIRADOR	CONSTRUCCION DE DRENAJE PLUVIAL EN COLONIAS: FOMERREY 21 Y LADERAS DEL MIRADOR EN LA CALLE ARGELIA ENTE MARRUECOS Y LESOTHO, EN EL MUNICIPIO DE MONTERREY, N.L.	SOLUCIONAR PROBLEMAS DE INUNDACION EN SECTORES DE ALCANTARILLADO DE LA ZONA DE LA CIUDAD	2015	2015	100%	\$3,273,374.44	\$3,273,350.44	\$3,273,350.44	\$3,273,350.44	\$ 3,273,350.44	\$ 3,228,934.04	ML	330	120	2,000
GASTOS INDIRECTOS				2015	2015	0%	\$150,000.00	\$3,008.80								
							\$8,577,027.81	\$8,577,027.81	\$8,574,019.01	\$8,574,019.01	\$8,574,019.01	\$8,529,602.61				


ING. RAFAEL TONCHEZ ESCAMILLA
 COORDINADOR DE LA DIRECCIÓN DE PLANEACION DE OBRAS Y CONTRATACION
 DE LA SECRETARIA DE OBRAS PUBLICAS

NOMBRE DEL FONDO O PROGRAMA: CONACULTA EJERCICIO 2013
INFORME DE AVANCE FISICO-FINANCIERO
 PERIODO DE 01-OCT-16 AL 31-DIC-16
 (TRIMESTRAL)

FONDO O PROGRAMA: CONACULTA
 SUB-PROGRAMA: _____
 MONTO DEL DONATIVO OTORGADO: \$ 19,989,000.00

ESTADO: NUEVO LEÓN
 MUNICIPIO: MONTERREY
 DEPENDENCIA EJECUTORA: SECRETARIA DE OBRAS PUBLICAS
 FECHA DE ELABORACION DEL REPORTE: 31 DE DICIEMBRE DEL 2016

Nº DE PROYECTO	UBICACIÓN LOCALIDAD	NOMBRE Y DESCRIPCIÓN DEL PROYECTO	BENEFICIOS ESPERADOS DEL PROYECTO	FECHA DE INICIO DEL PROYECTO	FECHA DE TÉRMINO DEL PROYECTO	AVANCE FISICO	INVERSION						METAS TOTALES				EQUIPAMIENTO	
							APROBADO	MODIFICADO	COMPROM.	DEVENGADO	FACTURADO	PAGADO	UNIDAD DE MEDIDA	APROBADAS	ALCANZADAS	HABITANTES BENEFICIADOS		
OP-CONACULTA-01/14-CP	CENTRO DE LA CIUDAD DE MONTERREY	REHABILITACION DE MUSEO METROPOLITANO DE LA CIUDAD DE MONTERREY	IMPULSAR LA REHABILITACION DE ESPACIOS PUBLICOS PARA REALIZAR ACTIVIDADES EDUCATIVAS	28-mar-14	25-jun-14	100%	\$ 5,040,000.00	\$ 4,980,705.38	\$ 4,980,705.38	\$ 4,980,705.38	\$ 4,980,705.38	\$ 4,980,705.38	MUSEO	1	1	2,000,000.00		CIERRE FINAL
OP-CONACULTA-01/13-IR	COL. SAN BERNABE II	REMEDIACION BIBLIOTECA PUBLICA MUNICIPAL SAN BERNABE II	IMPULSAR LA REHABILITACION DE ESPACIOS PUBLICOS PARA REALIZAR ACTIVIDADES EDUCATIVAS	19-dic-13	18-mar-14	100%	\$ 1,116,200.00	\$ 984,279.13	\$ 984,279.13	\$ 984,279.13	\$ 984,279.13	\$ 984,279.13	BIBLIOTECA	1	1	22,000	214,356.40	CIERRE FINAL
OP-CONACULTA-01/13-IR	COL. FOMERREY (EL REALITO)	REMEDIACION BIBLIOTECA PUBLICA MUNICIPAL FOMERREY I	IMPULSAR LA REHABILITACION DE ESPACIOS PUBLICOS PARA REALIZAR ACTIVIDADES EDUCATIVAS	19-dic-13	18-mar-14	100%	\$ 958,300.00	\$ 906,732.52	\$ 906,732.52	\$ 906,732.52	\$ 906,732.52	\$ 906,732.52	BIBLIOTECA	1	1	22,000	140,592.00	CIERRE FINAL
OP-CONACULTA-02/13-IR	COL. SAN BERNABE I	REMEDIACION BIBLIOTECA PUBLICA MUNICIPAL SAN BERNABE I	IMPULSAR LA REHABILITACION DE ESPACIOS PUBLICOS PARA REALIZAR ACTIVIDADES EDUCATIVAS	19-dic-13	18-mar-14	100%	\$ 919,600.00	\$ 863,986.67	\$ 863,986.67	\$ 863,986.67	\$ 863,986.67	\$ 863,986.67	BIBLIOTECA	1	1	22,000	162,400.00	CIERRE FINAL
OP-CONACULTA-02/13-IR	COL. SAN MARTIN	REMEDIACION BIBLIOTECA PUBLICA MUNICIPAL SAN MARTIN	IMPULSAR LA REHABILITACION DE ESPACIOS PUBLICOS PARA REALIZAR ACTIVIDADES EDUCATIVAS	19-dic-13	18-mar-14	100%	\$ 794,400.00	\$ 800,837.00	\$ 800,837.00	\$ 800,837.00	\$ 800,837.00	\$ 789,287.58	BIBLIOTECA	1	1	22,000	115,594.00	CIERRE FINAL
OP-CONACULTA-03/13-IR	COL. SANTA LUCIA (GRANJA SANITARIA)	REMEDIACION BIBLIOTECA PUBLICA MUNICIPAL SANTA LUCIA GRANJA SANITARIA	IMPULSAR LA REHABILITACION DE ESPACIOS PUBLICOS PARA REALIZAR ACTIVIDADES EDUCATIVAS	19-dic-13	16-feb-14	100%	\$ 1,060,500.00	\$ 1,072,386.85	\$ 1,072,386.85	\$ 1,072,386.86	\$ 1,072,386.86	\$ 1,072,386.86	BIBLIOTECA	1	1	22,000	136,868.40	CIERRE FINAL
							\$ 9,889,000.00	\$ 9,608,927.53	\$ 9,608,927.53	\$ 9,608,927.54	\$ 9,608,927.54	\$ 9,597,378.12					\$ 769,810.80	
	ARCHIVO HISTORICO	PROYECTO DE INNOVACION TECNOLÓGICA APLICADA AL ARCHIVO HISTÓRICO. PRIMERA ETAPA EN EL MUNICIPIO DE MONTERREY, N.L.		02-ene-14	30-nov-14	100%	\$ 10,100,000.00	\$ 10,100,000.00	\$ 10,055,217.68	\$ 10,055,217.67	\$ 10,055,217.67	\$ 10,055,217.67	DIGITALIZACION DE ACERVO	1	1	5,000,000		CIERRE FINAL
							\$ 19,989,000.00	\$ 19,708,927.53	\$ 19,664,145.21	\$ 19,664,145.21	\$ 19,664,145.21	\$ 19,652,595.79						

* EL TOTAL INCLUYE EL EQUIPAMIENTO


ING. RAFAEL TONCHEZ ESCAMILLA
 COORDINADOR DE LA DIRECCION DE PLANEACION DE OBRAS Y CONTRATACION
 DE LA SECRETARIA DE OBRAS PUBLICAS

NOMBRE DEL FONDO O PROGRAMA FOPEDEP EJERCICIO 2013
INFORME DE AVANCE FISICO-FINANCIERO
 PERÍODO DE 01-OCT-16 AL 31-DIC-16
 (TRIMESTRAL)

FONDO O PROGRAMA: FOPEDEP
 SUB-PROGRAMA: _____
 MONTO DEL DONATIVO OTORGADO: \$ 17,100,000.00

ESTADO: NUEVO LEÓN
 MUNICIPIO: MONTERREY
 DEPENDENCIA EJECUTORA: SECRETARIA DE OBRAS PUBLICAS
 FECHA DE ELABORACION DEL REPORTE: 31 DE DICIEMBRE DEL 2016

N° DE PROYECTO	UBICACIÓN O LOCALIDAD	NOMBRE Y DESCRIPCIÓN DEL PROYECTO	BENEFICIOS ESPERADOS DEL PROYECTO	FECHA DE INICIO DEL PROYECTO	FECHA DE TERMINO DEL PROYECTO	AVANCE FISICO	INVERSION						METAS TOTALES			
							APROBADO	MODIFICADO	COMPROM.	DEVENGADO	FACTURADO	PAGADO	UNIDAD DE MEDIDA	APROBADAS	ALCANZADAS	HABITANTES BENEFICIADOS
OP-FOPEDEP-01/13-CP	COL. TANQUES DE GUADALUPE	REHABILITACION Y AMPLIACION DEL GIMNASIO DE BOX EN LA COL. TANQUES DE GUADALUPE EN EL MUNICIPIO DE MONTERREY	DESARROLLAR NUEVA INFRAESTRUCTURA RECREATIVA Y DEPORTIVA EN EL MUNICIPIO	07-dic-13	28-dic-13	100%	\$ 1,405,825.92	\$ 1,851,031.89	\$ 1,851,031.89	\$ 1,851,031.89	\$ 1,851,031.89	\$ 1,404,717.32	GIMNASIO	1	1	2,500
OP-FOPEDEP-02/13-CP	COL. TANQUES DE GUADALUPE	CONSTRUCCION DE CANCHA DE FUTBOL RAPIDO EN LA COL. TANQUES DE GUADALUPE EN EL MUNICIPIO DE MONTERREY	DESARROLLAR NUEVA INFRAESTRUCTURA RECREATIVA Y DEPORTIVA EN EL MUNICIPIO	07-dic-13	28-dic-13	65% RESC.	\$ 1,594,174.14	\$ 1,031,702.25	\$ 1,031,702.25	\$ 1,031,702.25	\$ 1,031,702.25	\$ 1,030,567.48	CANCHA	1	RESCINDIDO	2,500
		CONSTRUCCION DE BARRA PERIMETRAL EN DIVERSAS PREPARATORIAS Y CENDIS UBICADAS EN EL MUNICIPIO DE MONTERREY					\$ 14,100,000.00	\$ 14,100,000.00	\$ -	\$ -	\$ -	\$ -	ML	1,950	REINTEGRADO	6,500
							\$ 17,100,000.06	\$ -16,982,734.14	\$ 2,882,734.14	\$ 2,882,734.14	\$ 2,882,734.14	\$ 2,435,284.80				


ING. RAFAEL TONCHEZ ESCAMILLA
 COORDINADOR DE LA DIRECCION DE PLANEACION DE OBRAS Y CONTRATACION
 DE LA SECRETARIA DE OBRAS PUBLICAS

III - Anexos


c).- Informes de Avance Físico Financieros de Recursos Estatales

RECURSOS ESTATALES
INFORME DE AVANCE FISICO-FINANCIERO
 PERIODO DE 01-OCT-16 AL 31-DIC-16

FONDO O PROGRAMA: RECURSOS ESTATALES
 SUB-PROGRAMA: _____
 MONTO DEL DONATIVO OTORGADO: \$ 94,000,000.00

ESTADO: NUEVO LEÓN
 MUNICIPIO: MONTERREY
 DEPENDENCIA EJECUTORA: SECRETARIA DE OBRAS PUBLICAS
 FECHA DE ELABORACION DEL REPORTE: 31 DE DICIEMBRE DEL 2016

Nº DE PROYECTO	UBICACIÓN O LOCALIDAD	NOMBRE Y DESCRIPCIÓN DEL PROYECTO	BENEFICIOS ESPERADOS DEL PROYECTO	FECHA DE INICIO DEL PROYECTO	FECHA DE TÉRMINO DEL PROYECTO	AVANCE FISICO	INVERSION						METAS TOTALES			
							APROBADO	MODIFICADO	COMPROM.	DEVENGADO	FACTURADO	PAGADO	UNIDAD DE MEDIDA	APROBADAS	ALCANZADAS	HABITANTES BENEFICIADOS
OP-RE-01/15-CP		REHABILITACION DE PAVIMENTO ASFALTICO EN LA AV. JOSE A. CONCHELLO, ENTRE AV. FELIX U. GOMEZ Y CONSTITUCION, EN EL MUNICIPIO DE MONTERREY, N.L.				75%	\$ 28,797,107.35	\$ 17,819,150.38	\$ 17,819,150.38	\$ 17,819,150.38	\$ 20,771,414.91	\$ 14,732,901.95	M2	56,000	36,000	
OP-RE-02/15-CP		RECARPETEO DE AV. CALZADA SAN PEDRO, ENTRE LA AV. LIC. GUSTAVO DIAZ ORDAZ Y BLVD. ANTONIO L. RODRIGUEZ, EN MONTERREY, N.L.				75%	\$ 10,815,943.70	\$ 5,561,597.26	\$ 5,561,597.26	\$ 5,561,597.26	\$ 4,213,868.21	\$ 3,195,422.83	M2	23,980	10,400	
OP-RE-03/15-CP		REHABILITACION DE PAVIMENTO ASFALTICO EN LA AV. PUERTA DEL SOL ENTRE AV. RAUL RANGEL FRIAS Y LA AV. INSURGENTES, EN EL MUNICIPIO DE MONTERREY, N.L.				89%	\$ 21,783,032.28	\$ 16,897,871.52	\$ 16,897,871.52	\$ 16,897,871.52	\$ 16,829,601.65	\$ 7,290,079.41	M2	52,500	45,421	
OP-RE-04/15-CP		REHABILITACION DE PAVIMENTO ASFALTICO EN LA AV. ALFONSO REYES, ENTRE AV. EUGENIO GARZA SADA Y LA AV. REVOLUCION, EN EL MUNICIPIO DE MONTERREY, N.L.				90%	\$ 13,355,188.43	\$ 10,461,344.09	\$ 10,461,344.09	\$ 10,461,344.09	\$ 10,077,667.86	\$ 3,963,947.19	M2	31,154	21,600	
OP-RE-05/15-CP		REHABILITACION DE PAVIMENTO ASFALTICO EN DIVERSAS CALLES DE LA COL. VILLA DEL RIO, EN EL MUNICIPIO DE MONTERREY, N.L.				85%	\$ 10,177,988.16	\$ 10,177,988.16	\$ 10,099,498.05	\$ 8,880,837.85	\$ 8,880,837.85	\$ 7,941,545.70	M2	30,860	25,484	
OP-RE-06/15-CP		REHABILITACION DE PAVIMENTO ASFALTICO EN DIVERSAS CALLES DE LA COL. VALLE DEL HUAJUICO, EN EL MUNICIPIO DE MONTERREY, N.L.				100%	\$ 4,209,402.01	\$ 4,209,402.01	\$ 4,162,331.74	\$ 3,837,027.62	\$ 3,837,027.62	\$ 3,777,742.66	M2	10,561	11,676	
OP-RE-07/15-CP		REHABILITACION DE PAVIMENTO ASFALTICO EN DIVERSAS CALLES DE LA COL. VALLE DE CHAPULTEPEC, EN EL MUNICIPIO DE MONTERREY, N.L.				25%	\$ 4,861,338.38	\$ 2,511,056.89	\$ 2,511,056.89	\$ 2,511,056.89	\$ 2,511,056.89	\$ 2,285,348.75	M2	12,795	2,957	RESCINDIDO
							\$94,000,000.31	\$67,638,410.31	\$67,512,849.93	\$65,968,885.61	\$67,121,474.99	\$43,186,988.49				



ING. RAFAEL TONCHEZ ESCAMILLA
 COORDINADOR DE LA DIRECCION DE PLANEACION DE OBRAS Y CONTRATACION
 DE LA SECRETARIA DE OBRAS PUBLICAS

III - Anexos

d).- Informe de Avance Físico Financiero de Programa Vialidades Regias

NOMBRE DEL FONDO O PROGRAMA VIALIDADES REGIAS.-REHABILITACION INTEGRAL DE LA SUPERFICIE DE RODAMIENTO EN CALLES Y AVENIDAS
INFORME DE AVANCE FISICO-FINANCIERO
 PERIODO DE 01-OCT-16 AL 31-DIC-16

FONDO O PROGRAMA: VIALIDADES REGIAS
 SUB-PROGRAMA: _____
 MONTO DEL DONATIVO OTORGADO: \$ 722,611,572.00

ESTADO: NUEVO LEÓN
 MUNICIPIO: MONTERREY
 DEPENDENCIA EJECUTORA: SECRETARIA DE OBRAS PUBLICAS
 FECHA DE ELABORACION DEL REPORTE: 31 DE DICIEMBRE DEL 2016

RECURSO	UBICACIÓN O LOCALIDAD	NOMBRE Y DESCRIPCIÓN DEL PROYECTO	BENEFICIOS ESPERADOS DEL PROYECTO	FECHA DE INICIO DEL PROYECTO	FECHA DE TERMINO DEL PROYECTO	AVANCE FISICO	INVERSION						METAS TOTALES			
							APROBADO	MODIFICADO	COMPROM.	DEVENGADO	FACTURADO	PAGADO	UNIDAD DE MEDIDA	APROBADAS	ALCANZADAS	HABITANTES BENEFICIADOS
FONDO DE DESARROLLO MUNICIPAL	AV. FIDEL VELAZQUEZ	REHABILITACION INTEGRAL DE LA SUPERFICIE DE RODAMIENTO EN CALLES Y AVENIDAS	MEJORAMIENTO EN LA SUPERFICIE DE RODAMIENTO OBTENIENDO UNA VIALIDAD MAS SEGURA Y DURADERA	2016	2016		\$ 47,171,098.00	\$ 47,171,098.00	\$ 47,171,098.00	\$ 27,361,117.43	\$ 27,361,117.43	\$ 25,503,868.62				
R23-FORTALECE	AV. JUAN ALVAREZ	REHABILITACION INTEGRAL DE LA SUPERFICIE DE RODAMIENTO EN CALLES Y AVENIDAS	MEJORAMIENTO EN LA SUPERFICIE DE RODAMIENTO OBTENIENDO UNA VIALIDAD MAS SEGURA Y DURADERA	2016	2016		\$ 10,500,000.00	\$ 10,500,000.00	\$ 10,500,000.00	\$ -	\$ -	\$ -				
R23-PROYECTOS DE DESARROLLO REGIONAL	AV. JULIO A. ROCA, SECCION I	REHABILITACION INTEGRAL DE LA SUPERFICIE DE RODAMIENTO EN CALLES Y AVENIDAS	MEJORAMIENTO EN LA SUPERFICIE DE RODAMIENTO OBTENIENDO UNA VIALIDAD MAS SEGURA Y DURADERA	2016	2016		\$ 15,200,000.00	\$ 15,200,000.00	\$ 15,200,000.00	\$ -	\$ -	\$ -				
R23-PROGRAMAS REGIONALES 2	AV. JULIO A. ROCA, SECCION II	REHABILITACION INTEGRAL DE LA SUPERFICIE DE RODAMIENTO EN CALLES Y AVENIDAS	MEJORAMIENTO EN LA SUPERFICIE DE RODAMIENTO OBTENIENDO UNA VIALIDAD MAS SEGURA Y DURADERA	2016	2016	35%	\$ 6,000,000.00	\$ 6,000,000.00	\$ 6,000,000.00	\$ 2,299,213.47	\$ 2,299,213.47	\$ -				
RECURSOS PROPIOS	AV. GONZALITOS	REHABILITACION INTEGRAL DE LA SUPERFICIE DE RODAMIENTO EN CALLES Y AVENIDAS	MEJORAMIENTO EN LA SUPERFICIE DE RODAMIENTO OBTENIENDO UNA VIALIDAD MAS SEGURA Y DURADERA	2016	2016		\$ 57,035,462.50	\$ 57,035,462.50	\$ 57,035,462.50	\$ 25,028,061.86	\$ 25,028,061.86	\$ 17,106,879.26				
RECURSOS PROPIOS	AV. ALMAZAR, AV. AARON SAENZ Y AV. GUSTAVO DIAZ ORDAZ SECCION I	REHABILITACION INTEGRAL DE LA SUPERFICIE DE RODAMIENTO EN CALLES Y AVENIDAS	MEJORAMIENTO EN LA SUPERFICIE DE RODAMIENTO OBTENIENDO UNA VIALIDAD MAS SEGURA Y DURADERA	2016	2016		\$ 80,876,911.10	\$ 80,876,911.10	\$ 80,876,911.10	\$ 112,884,311.39	\$ 112,884,311.39	\$ 100,874,957.64				

\$ 216,783,471.60 \$ 216,783,471.60 \$ 216,783,471.60 \$ 167,572,704.15 \$ 167,572,704.15 \$ 143,485,705.52


ING. RAFAEL TONCHEZ ESCAMILLA
 COORDINADOR DE LA DIRECCION DE PLANEACION DE OBRAS Y CONTRATACION DE LA SECRETARIA DE OBRAS PUBLICAS

III - Anexos

e).- Informes de Avance Físico Financieros de Recursos de Financiamiento

FINANCIAMIENTO 164M
INFORME DE AVANCE FISICO-FINANCIERO
 PERIODO DE 01-OCT-16 AL 31-DIC-16

FONDO O PROGRAMA: FINANCIAMIENTO 164M
 SUB-PROGRAMA: _____
 MONTO DEL DONATIVO OTORGADO: \$ 104,000,000.00

ESTADO: NUEVO LEÓN
 MUNICIPIO: MONTERREY
 DEPENDENCIA EJECUTORA: SECRETARIA DE OBRAS PUBLICAS
 FECHA DE ELABORACION DEL REPORTE: 31 DE DICIEMBRE DEL 2016

Nº DE PROYECTO	UBICACIÓN O LOCALIDAD	NOMBRE Y DESCRIPCIÓN DEL PROYECTO	BENEFICIOS ESPERADOS DEL PROYECTO	FECHA DE INICIO DEL PROYECTO	FECHA DE TÉRMINO DEL PROYECTO	AVANCE FISICO	INVERSION						METAS TOTALES			
							APROBADO	MODIFICADO	COMPROM.	DEVENGADO	FACTURADO	PAGADO	UNIDAD DE MEDIDA	APROBADAS	ALCANZADAS	HABITANTES BENEFICIADOS
OP-RP-25/14-IR		SOLUCIONES PLUVIALES EN CALLE ACUEDUCTO Y PASEO NARCISO, Y EN PRIV. SIN NOMBRE DE CAZADORES DE GALEANA A PASEO DE LAS PETUNIAS EN COL. DEL PASEO RESIDENCIAL, EN MONTERREY, N.L.				100%	\$ 495,000.97	\$ 478,109.38	\$ 478,109.38	\$ 478,109.38	\$ 478,109.38	\$ 478,109.38				
OP-RP-SR-01/14-IR		PROYECTOS EJECUTIVOS PARA LA CONSTRUCCION DE PUENTE VEHICULAR PARA CONECTAR LA AV. PASEO DE LA REFORMA CON CALLE CAMINO AL DIENTE EN EL SECTOR MEDEROS Y PUENTE VEHICULAR (ADECUACION VIAL) PARA CONECTAR LA CALLE PASEO DEL AGUA DE LA COL. VILLA LAS FUENTES CON LA CALLE VIZCONDE DE LA COL. LA CONDESA, ASI COMO LA AMPLIACION DE PUENTE VEHICULAR QUE CONECTA LAS COLONIAS VILLA LAS FUENTES Y CORTIJO DEL RIO Y DE PUENTE VEHICULAR QUE CONECTA LAS COLONIAS LAGOS DEL BOSQUE, PRADOS DE LA SIERRA Y PEDREGAL DE LA SILLA; SOBRE RIO LA SILLA, EN EL MUNICIPIO DE MONTERREY, N.L.				100%	\$ 1,400,000.00	\$ 1,372,000.00	\$ 1,372,000.00	\$ 1,372,000.00	\$ 1,372,000.00	\$ 1,372,000.00				
OP-RP-14/14-CP		CONSTRUCCION DE DUCTO DE DRENAJE PLUVIAL EN PASO INFERIOR VEHICULAR DE LA AV. ALFONSO REYES Y AV. EUGENIO GARZA SADA, EN SU TRAMO DE AV. EUGENIO GARZA SADA A LA AV. JUNCO DE LA VEGA, EN EL MUNICIPIO DE MONTERREY, N.L.				100%	\$ 18,927,296.28	\$ 18,842,392.98	\$ 18,842,392.98	\$ 18,842,392.98	\$ 18,842,392.98	\$ 18,842,392.98				
OP-RP-13/14-CP		REHABILITACION Y AMPLIACION DE DUCTO DE DRENAJE PLUVIAL EN LA AV. EUGENIO GARZA SADA EN SU TRAMO DE CALLE VIA ALCALA DE LA COL. MAS PALOMAS AL CRUCE CON LA AV. ALFONSO REYES, EN EL MUNICIPIO DE MONTERREY, N.L.				100%	\$ 6,026,998.25	\$ 5,344,775.28	\$ 5,344,775.28	\$ 5,344,775.28	\$ 5,344,775.28	\$ 5,344,775.28				
OP-RP-19/14-CP		SEÑALIZACION PARA PASO A DESNIVEL EN AV. ALFONSO REYES Y AV. GARZA SADA, EN EL MUNICIPIO DE MONTERREY, N.L.				100%	\$ 4,149,702.53	\$ 3,801,098.15	\$ 3,801,098.15	\$ 3,801,098.15	\$ 3,801,098.15	\$ 3,801,098.15				
OP-RP-18/14-CP		SEMAFORIZACION PARA PASO A DESNIVEL EN AV. ALFONSO REYES Y AV. GARZA SADA, EN EL MUNICIPIO DE MONTERREY, N.L.				100%	\$ 3,769,669.86	\$ 3,470,697.67	\$ 3,470,697.67	\$ 3,470,697.67	\$ 3,470,697.67	\$ 3,470,697.67				

FINANCIAMIENTO 164M
INFORME DE AVANCE FISICO-FINANCIERO
 PERIODO DE 01-OCT-16 AL 31-DIC-16

FONDO O PROGRAMA: FINANCIAMIENTO 164M
 SUB-PROGRAMA: _____
 MONTO DEL DONATIVO OTORGADO: \$ 104,000,000.00

ESTADO: NUEVO LEÓN
 MUNICIPIO: MONTERREY
 DEPENDENCIA EJECUTORA: SECRETARIA DE OBRAS PUBLICAS
 FECHA DE ELABORACION DEL REPORTE: 31 DE DICIEMBRE DEL 2016

Nº DE PROYECTO	UBICACIÓN O LOCALIDAD	NOMBRE Y DESCRIPCIÓN DEL PROYECTO	BENEFICIOS ESPERADOS DEL PROYECTO	FECHA DE INICIO DEL PROYECTO	FECHA DE TERMINO DEL PROYECTO	AVANCE FISICO	INVERSION						METAS TOTALES			
							APROBADO	MODIFICADO	COMPROM.	DEVENGADO	FACTURADO	PAGADO	UNIDAD DE MEDIDA	APROBADAS	ALCANZADAS	HABITANTES BENEFICIADOS
OP-RP-20/14-CP		COLOCACION DE ALUMBRADO PARA PASO A DESNIVEL EN AV. ALFONSO REYES Y AV. GARZA SADA, EN EL MUNICIPIO DE MONTERREY, N.L.				100%	\$ 3,784,059.52	\$ 4,008,717.33	\$ 4,008,717.33	\$ 4,008,717.33	\$ 4,008,717.33	\$ 4,008,717.33				
OP-RP-15/14-CP		CONSTRUCCION DE PUENTE VEHICULAR SOBRE RIO LA SILLA PARA CONECTAR LA AV. PASEO DE LA REFORMA CON CALLE CAMINO AL DIENTE EN EL SECTOR MEDEROS, EN EL MUNICIPIO DE MONTERREY, N.L.				100%	\$ 20,000,000.00	\$ 18,491,233.01	\$ 18,491,233.01	\$ 18,491,233.01	\$ 18,491,233.01	\$ 17,932,726.88				
OP-RP-17/14-CP		DRENAJE PLUVIAL EN AV. PASEO DE LOS CONQUISTADORES ENTRE PASEO DE LOS CÉSARES A CALLE ALEJANDRO MAGNO, EN COL. CUMBRES 3ER. SECTOR.				100%	\$ 3,000,000.00	\$ 2,828,567.74	\$ 2,828,567.74	\$ 2,828,567.74	\$ 2,828,567.74	\$ 2,819,750.48				
OP-RP-21/14-CP		RECARPETEO EN CALLES ALEDAÑAS AL PASO A DESNIVEL DE LA AV. ALFONSO REYES Y AV. GARZA SADA, EN MONTERREY, N.L.				100%	\$ 10,200,701.21	\$ 3,048,476.85	\$ 3,048,476.85	\$ 3,048,476.85	\$ 3,048,476.85	\$ 3,048,476.85				
OP-RP-01/15-CP		REHABILITACION DE PAVIMENTO ASFALTICO EN CALLES DE COLONIA EN ZONA PONIENTE, CUMBRES 1ER. SECTOR, EN EL MUNICIPIO DE MONTERREY, N.L. (ETAPA 1)				100%	\$ 16,118,866.34	\$ 15,898,469.58	\$ 15,898,469.58	\$ 15,898,469.58	\$ 15,898,469.58	\$ 15,898,469.58				
OP-RP-02/15-CP		REHABILITACION DE PAVIMENTO ASFALTICO EN CALLES DE COLONIA EN ZONA PONIENTE, CUMBRES 1ER. SECTOR, EN EL MUNICIPIO DE MONTERREY, N.L. (ETAPA 2)				100%	\$ 16,127,704.94	\$ 15,866,326.12	\$ 15,866,326.12	\$ 15,866,326.12	\$ 15,866,326.12	\$ 15,854,089.37				
							\$ 103,999,999.90	\$ 93,450,864.09	\$ 93,450,864.09	\$ 93,450,864.09	\$ 93,450,864.09	\$ 92,871,303.95				


 ING. RAFAEL TONCHEZ ESCAMILLA
 COORDINADOR DE LA DIRECCION DE PLANEACION DE OBRAS Y CONTRATACION
 DE LA SECRETARIA DE OBRAS PUBLICAS

FINANCIAMIENTO 80M
INFORME DE AVANCE FISICO-FINANCIERO
 PERIODO DE 01-OCT-16 AL 31-DIC-16

FONDO O PROGRAMA: FINANCIAMIENTO 80M
 SUB-PROGRAMA: _____
 MONTO DEL DONATIVO OTORGADO: 80M

ESTADO: NUEVO LEÓN
 MUNICIPIO: MONTERREY
 DEPENDENCIA EJECUTORA: SECRETARIA DE OBRAS PUBLICAS
 FECHA DE ELABORACION DEL REPORTE: 31 DE DICIEMBRE DEL 2016

Nº DE PROYECTO	UBICACIÓN O LOCALIDAD	NOMBRE Y DESCRIPCIÓN DEL PROYECTO	BENEFICIOS ESPERADOS DEL PROYECTO	FECHA DE INICIO DEL PROYECTO	FECHA DE TERMINO DEL PROYECTO	AVANCE FISICO	INVERSION						METAS TOTALES			
							APROBADO	MODIFICADO	COMPROM.	DEVENGADO	FACTURADO	PAGADO	UNIDAD DE MEDIDA	APROBADAS	ALCANZADAS	HABITANTES BENEFICIADOS
OP-RP-09/14-IR		REMODELACION DE PARQUE PUBLICO DE LA COL. CERRADA DE CUMBRES Y REHABILITACION DE PARQUE PUBLICO EN LA COL. PASEO DE LAS CUMBRES, EN EL MUNICIPIO DE LA CIUDAD DE MONTERREY				100%	\$ 2,658,686.31	\$ 2,637,795.80	\$ 2,637,795.80	\$ 2,637,795.80	\$ 2,637,795.80	\$ 2,637,795.80				
OP-RP-10/14-IR		REMODELACION DE PARQUE PUBLICO DE LA COL. FRACC. FERROCARRILERA Y REHABILITACION DE PARQUE PUBLICO EN LA COL. HOGARES FERROCARRILEROS, EN EL MUNICIPIO DE MONTERREY, N.L.				100%	\$ 2,088,000.00	\$ 2,049,443.67	\$ 2,049,443.67	\$ 2,049,443.67	\$ 2,049,443.67	\$ 2,049,443.67				
OP-RP-11/14-IR		REHABILITACION DE PARQUE PUBLICO EN LA COL. VILLAS DE LA ALIANZA, EN EL MUNICIPIO DE MONTERREY, N.L.				100%	\$ 580,000.00	\$ 565,910.33	\$ 565,910.33	\$ 565,910.33	\$ 565,910.33	\$ 565,910.33				
OP-RP-14/14-IR		REHABILITACION DE PARQUES PUBLICOS EN LA COL. BUROCRATAS DEL ESTADO, EN EL MUNICIPIO DE MONTERREY, N.L.				100%	\$ 522,000.00	\$ 515,602.50	\$ 515,602.50	\$ 515,602.50	\$ 515,602.50	\$ 515,602.50				
OP-RP-17/14-IR		REHABILITACION DE PARQUES PUBLICOS EN LAS COL. FABRILS Y TAMPICO, EN EL MUNICIPIO DE MONTERREY, N.L.				100%	\$ 1,914,000.00	\$ 1,889,516.54	\$ 1,889,516.54	\$ 1,889,516.54	\$ 1,889,516.54	\$ 1,889,516.54				
OP-RP-05/14-IR		REMODELACION DE PARQUE PUBLICO EN LA COL. COMUNIDAD EL BARRO, EN EL MUNICIPIO DE MONTERREY, N.L.				100%	\$ 1,160,000.00	\$ 1,189,977.27	\$ 1,189,977.27	\$ 1,189,977.27	\$ 1,189,977.27	\$ 1,189,977.27				
OP-RP-13/14-IR		REHABILITACION DE PARQUES PUBLICOS EN LAS COL. ARCOS DEL SOL 4º SECTOR Y BARRIO SAN LUIS 2º SECTOR, EN EL MUNICIPIO DE MONTERREY, N.L.				100%	\$ 2,010,000.00	\$ 1,974,298.26	\$ 1,974,298.26	\$ 1,974,298.26	\$ 1,974,298.26	\$ 1,974,298.26				
OP-RP-04/14-IR		REHABILITACION DE PARQUE PUBLICO EN LA COL. CIMA DEL BOSQUE, EN EL MUNICIPIO DE MONTERREY, N.L.				100%	\$ 522,000.00	\$ 469,513.47	\$ 469,513.47	\$ 469,513.47	\$ 469,513.47	\$ 469,513.47				
OP-RP-15/14-IR		REHABILITACION DE PARQUE PUBLICO EN LA COL. CUMBRES 2º SECTOR, EN EL MUNICIPIO DE MONTERREY, N.L.				100%	\$ 871,160.00	\$ 860,646.62	\$ 860,646.62	\$ 860,646.62	\$ 860,646.62	\$ 860,646.62				
OP-RP-16/14-IR		REMODELACION DE PARQUE PUBLICO EN LA COL. CUMBRES CAMPANARIO, EN EL MUNICIPIO DE MONTERREY, N.L.				100%	\$ 1,449,977.15	\$ 1,443,598.25	\$ 1,443,598.25	\$ 1,443,598.25	\$ 1,443,598.25	\$ 1,443,598.25				
OP-RP-05/14-CP		REMODELACION Y REHABILITACION DE PARQUES PUBLICOS DE LA COLONIA ALTAVISTA Y VILLAS DEL RIO Y REHABILITACION DE PARQUES PUBLICOS EN LAS COLONIAS CONTRY LUX Y CONTRY TESORO, EN EL MUNICIPIO DE MONTERREY, N.L.				100%	\$ 4,002,000.00	\$ 3,947,278.18	\$ 3,947,278.18	\$ 3,947,278.18	\$ 3,947,278.18	\$ 3,947,278.18				

FINANCIAMIENTO 80M
INFORME DE AVANCE FISICO-FINANCIERO
 PERIODO DE 01-OCT-16 AL 31-DIC-16

FONDO O PROGRAMA: FINANCIAMIENTO 80M
 SUB-PROGRAMA: _____
 MONTO DEL DONATIVO OTORGADO: 80M

ESTADO: NUEVO LEÓN
 MUNICIPIO: MONTERREY
 DEPENDENCIA EJECUTORA: SECRETARIA DE OBRAS PUBLICAS
 FECHA DE ELABORACION DEL REPORTE: 31 DE DICIEMBRE DEL 2016


Nº DE PROYECTO	UBICACIÓN O LOCALIDAD	NOMBRE Y DESCRIPCIÓN DEL PROYECTO	BENEFICIOS ESPERADOS DEL PROYECTO	FECHA DE INICIO DEL PROYECTO	FECHA DE TERMINO DEL PROYECTO	AVANCE FISICO	INVERSION					METAS TOTALES				
							APROBADO	MODIFICADO	COMPROM.	DEVENGADO	FACTURADO	PAGADO	UNIDAD DE MEDIDA	APROBADAS	ALCANZADAS	HABITANTES BENEFICIADOS
OP-RP-06/13-CP		REGENERACION DE CALLE OCAMPO ENTRE CALLE ZARAGOZA Y CALLE CUAUHTEMOC 1a. ETAPA (TRAMO II), COL. CENTRO EN EL MUNICIPIO DE MONTERREY, N.L.				100%	\$ 5,109,709.23	\$ 3,994,661.62	\$ 3,994,661.62	\$ 3,994,661.62	\$ 3,994,661.62	\$ 3,994,661.62				
OP-RP-19/14-IR		REMODELACION DE PARQUE PUBLICO EN LA COL. SATELITE ACUEDUCTO 7º SECTOR Y REHABILITACION DE PARQUE PUBLICO DE LA COL. CAMPESTRE BUGAMBILIA, EN EL MUNICIPIO DE MONTERREY, N.L.				100%	\$ 2,088,000.00	\$ 2,055,239.30	\$ 2,055,239.30	\$ 2,055,239.30	\$ 2,055,239.30	\$ 2,055,239.30				
OP-RP-05/13-CP		REGENERACION DE CALLE OCAMPO ENTRE CALLE ZARAGOZA Y CALLE CUAUHTEMOC 1a. ETAPA (TRAMO I), COL. CENTRO EN EL MUNICIPIO DE MONTERREY, N.L.				100%	\$ 4,890,290.80	\$ 3,860,289.00	\$ 3,860,289.00	\$ 3,860,289.00	\$ 3,860,289.00	\$ 3,860,289.00				
OP-RP-06/14-IR		REHABILITACION DE PARQUE PUBLICO EN LA COL. FRACC. INDEPENDENCIA, EN EL MUNICIPIO DE MONTERREY, N.L.				100%	\$ 1,160,000.00	\$ 1,107,707.85	\$ 1,107,707.85	\$ 1,107,707.85	\$ 1,107,707.85	\$ 1,107,707.85				
OP-RP-12/14-IR		REHABILITACION DE PARQUES PUBLICOS EN LA COL. ALVARO OBREGON Y UNIDAD MODELO, EN EL MUNICIPIO DE MONTERREY, N.L.				100%	\$ 1,663,000.00	\$ 1,658,739.89	\$ 1,658,739.89	\$ 1,658,739.89	\$ 1,658,739.89	\$ 1,658,739.89				
OP-RP-18/14-IR		REHABILITACION DE PARQUE PUBLICO EN LA COL. PROVILEON SAN BERNABE, EN EL MUNICIPIO DE MONTERREY, N.L.				100%	\$ 696,000.00	\$ 687,407.79	\$ 687,407.79	\$ 687,407.79	\$ 687,407.79	\$ 687,407.79				
OP-RP-03/14-CP		REMODELACION DE PARQUES PUBLICOS DE LAS COLONIAS PORTAL DE CUMBRES Y VALLE VERDE 2º SECTOR, EN EL MUNICIPIO DE MONTERREY, N.L.				100%	\$ 3,721,923.00	\$ 3,679,771.23	\$ 3,679,771.23	\$ 3,679,771.23	\$ 3,679,771.23	\$ 3,679,771.23				
OP-RP-04/14-CP		REMODELACION Y REHABILITACION DE PARQUES PUBLICOS DE LA COLONIA COLINAS DE SAN JERONIMO Y REHABILITACION DE PARQUES PUBLICOS DE LAS COLONIAS SAN JERONIMO Y VALLES DE SAN JEMO, EN EL MUNICIPIO DE MONTERREY, N.L.				100%	\$ 3,161,000.00	\$ 3,035,781.77	\$ 3,035,781.77	\$ 3,035,781.77	\$ 3,035,781.77	\$ 3,035,781.77				
OP-RP-07/14-CP		REMODELACION DE PARQUES PUBLICOS DE LAS COLONIAS BALCONES DE MEDEROS, COLINAS DEL SUR Y RESIDENCIAL MEDEROS; REHABILITACION DE PARQUES PUBLICOS EN LAS COLONIAS BOSQUES DE SATELITE Y CIUDAD SATELITE, EN EL MUNICIPIO DE MONTERREY, N.L.				100%	\$ 4,730,685.27	\$ 4,649,945.93	\$ 4,649,945.93	\$ 4,649,945.93	\$ 4,649,945.93	\$ 4,649,945.93				

FINANCIAMIENTO 80M
INFORME DE AVANCE FISICO-FINANCIERO
 PERIODO DE 01-OCT-16 AL 31-DIC-16

FONDO O PROGRAMA: FINANCIAMIENTO 80M
 SUB-PROGRAMA: _____
 MONTO DEL DONATIVO OTORGADO: 80M

ESTADO: NUEVO LEÓN
 MUNICIPIO: MONTERREY
 DEPENDENCIA EJECUTORA: SECRETARIA DE OBRAS PUBLICAS
 FECHA DE ELABORACION DEL REPORTE: 31 DE DICIEMBRE DEL 2016

Nº DE PROYECTO	UBICACIÓN O LOCALIDAD	NOMBRE Y DESCRIPCIÓN DEL PROYECTO	BENEFICIOS ESPERADOS DEL PROYECTO	FECHA DE INICIO DEL PROYECTO	FECHA DE TERMINO DEL PROYECTO	AVANCE FISICO	INVERSION						METAS TOTALES			
							APROBADO	MODIFICADO	COMPROM.	DEVENGADO	FACTURADO	PAGADO	UNIDAD DE MEDIDA	APROBADAS	ALCANZADAS	HABITANTES BENEFICIADOS
O-RP-24/14-IR		REHABILITACION DE PARQUES PUBLICOS EN LA COL. JARDINES DEL PASEO Y PARQUE PUBLICO EN LA COL. HIDALGO EN EL MUNICIPIO DE MONTERREY, N.L.				100%	\$ 2,267,343.53	\$ 2,227,247.82	\$ 2,227,247.82	\$ 2,227,247.82	\$ 2,227,247.82	\$ 2,227,247.82				
OP-RP-06/14-CP		REMODELACION DE PARQUE PUBLICO DE LA COLONIA CONTRY Y REHABILITACION DE PARQUES PUBLICOS EN LAS COLONIAS MAS PALOMAS Y SIERRA VENTANA, EN EL MUNICIPIO DE MONTERREY, N.L.				100%	\$ 3,595,800.00	\$ 2,893,061.41	\$ 2,893,061.41	\$ 2,893,061.41	\$ 2,893,061.41	\$ 2,893,061.41				
OP-RP-21/14-IR		REMODELACION DE PARQUE PUBLICO EN LA COL. BRISAS DE VALLE ALTO Y REHABILITACION DE PARQUES PUBLICOS DE LAS COLONIAS FOMERREY 45 Y GRANJA POSTAL, EN EL MUNICIPIO DE MONTERREY, N.L.				100%	\$ 2,090,747.90	\$ 2,059,891.01	\$ 2,059,891.01	\$ 2,059,891.01	\$ 2,059,891.01	\$ 2,059,891.01				
OP-RP-07/14-IR		REMODELACION DE PARQUE PUBLICO EN LA COL. JARDIN DE LAS TORRES Y REHABILITACION DE PARQUE PUBLICO EN LA COL. JARDINES DE LAS TORRES, EN EL MUNICIPIO DE MONTERREY, N.L.				100%	\$ 1,856,000.00	\$ 1,825,060.14	\$ 1,825,060.14	\$ 1,825,060.14	\$ 1,825,060.14	\$ 1,825,060.14				
OP-RP-08/14-IR		REHABILITACION DE PARQUE PUBLICO EN LA COL. MISION CANTERIAS, EN EL MUNICIPIO DE MONTERREY, N.L.				100%	\$ 928,000.00	\$ 739,715.73	\$ 739,715.73	\$ 739,715.73	\$ 739,715.73	\$ 739,715.73				
OP-RP-02/14-CP		REMODELACION DE PARQUES PUBLICOS EN LAS COL. ANCON DEL HUAJUCO Y VALLE DEL HUAJUCO, EN EL MUNICIPIO DE MONTERREY, N.L.				100%	\$ 3,938,200.00	\$ 3,938,200.00	\$ 3,926,405.10	\$ 2,313,948.06	\$ 2,313,948.06	\$ 2,146,841.30				
EQUIPAMIENTO							\$ 10,655,040.00	\$ 10,171,878.53	\$ 10,171,878.53	\$ 10,171,878.53	\$ 10,171,878.53	\$ 10,171,878.53				
RECURSO NO ASIGNADO							\$ 670,436.81	\$ -	\$ -	\$ -	\$ -	\$ -				
							\$ 80,000,000.00	\$ 75,127,977.91	\$ 75,116,183.01	\$ 73,503,725.97	\$ 73,503,725.97	\$ 73,336,619.21				



ING. RAFAEL TONCHEZ ESCAMILLA
 COORDINADOR DE LA DIRECCION DE PLANEACION DE OBRAS Y CONTRATACION
 DE LA SECRETARIA DE OBRAS PUBLICAS

III - Anexos

f) Integración de bienes inmuebles, muebles e intangibles al 31 de diciembre de 2016

Nota: Por razones del volumen de la información de este anexo, se acompaña al presente un disco compacto el detalle de la integración de bienes inmuebles, muebles e intangibles al 31 de diciembre del 2016.