



AYUNTAMIENTO DE MONTERREY
GOBIERNO MUNICIPAL 2015-2018

EL C. ADRIÁN EMILIO DE LA GARZA SANTOS, PRESIDENTE MUNICIPAL DE MONTERREY, NUEVO LEÓN, A LOS HABITANTES DE ESTE MUNICIPIO HACE SABER QUE EL AYUNTAMIENTO DE MONTERREY, EN SESIÓN ORDINARIA CELEBRADA EL DÍA 24 DE OCTUBRE DE 2016, SE APROBARON LOS ACUERDOS CONTENIDOS EN EL DICTAMEN PRESENTADO POR LA COMISIÓN DE HACIENDA Y PATRIMONIO MUNICIPALES, RESPECTO AL INFORME DE AVANCE DE GESTIÓN FINANCIERA CORRESPONDIENTE AL TERCER TRIMESTRE DEL EJERCICIO 2016; LOS CUALES A CONTINUACIÓN SE TRANSCRIBEN:

ACUERDOS:

PRIMERO. Se envíe al H. Congreso del Estado de Nuevo León y al Órgano de Fiscalización Superior del Estado el Informe de Avance de Gestión Financiera correspondiente al tercer trimestre del ejercicio 2016 en los términos que a continuación se presenta:



**AYUNTAMIENTO DE MONTERREY
GOBIERNO MUNICIPAL 2015-2018**

a) Estado de situación financiera


Estado de Situación Financiera
Al 30 de septiembre de 2015 y 2016
(Pesos)
Municipio de la Ciudad de Monterrey

Ente Público:

UBICACIÓN	2015	2016	UBICACIÓN	2015	2016
ACTIVO			PASIVO	1,866,087,330.55	2,049,816,117
Activo Circulante			Activo Circulante		
Efectivo y Equivalentes	687,064,981.82	337,319,397.01	Cuentas por Pagar a Corto Plazo	481,883,666.36	460,721,201.22
Derechos a Recibir Efectivo o Equivalentes	244,440,808.51	39,181,217.18	Documentos por Pagar a Corto Plazo	0.00	0.00
Derechos a Recibir Bienes o Servicios	0.00	0.00	Prestación a Corto Plazo de la Deuda Pública a Largo Plazo	192,235,642.87	58,710,349.13
Monetarios	0.00	0.00	Títulos y Valores a Corto Plazo	0.00	0.00
Anticipo	-0.01	-0.01	Pasivos Diferidos a Corto Plazo	5,573,568.08	4,668,825.08
Estimación por Pérdida o Deterioro de Activos Circulantes	0.00	0.00	Fondos y Bienes de Terceros en Garantía y/o Administración a Corto Plazo	0.00	0.00
Otros Activos Circulantes	0.00	0.00	Provisiones a Corto Plazo	105,156.30	0.00
Total de Activos Circulantes	1,231,506,889.12	376,600,614.18	Total de Pasivos Circulantes	678,981,631.61	689,150,376.43
Activo No Circulante			Activo No Circulante		
Inversiones Financieras a Largo Plazo	120,204,018.88	0.00	Cuentas por Pagar a Largo Plazo	0.00	0.00
Derechos a Recibir Efectivo o Equivalentes a Largo Plazo	0.00	0.00	Documentos por Pagar a Largo Plazo	1,883,828,687.69	1,980,700,767.45
Bienes Intangibles, Infraestructura y Construcciones en Proceso	11,853,136,086.92	10,420,717,258.34	Deuda Pública a Largo Plazo	0.00	0.00
Bienes Muebles	450,038,506.85	1,372,068,852.90	Pasivos Diferidos a Largo Plazo	10,410,516.07	10,932,341.87
Activos Intangibles	3,465,884.58	6,577,598.03	Fondos y Bienes de Terceros en Garantía y/o Administración a Largo Plazo	0.00	0.00
Depreciación, Deterioro y Amortización Acumulada de Bienes	-325,393,900.86	0.00	Provisiones a Largo Plazo	0.00	0.00
Activos Diferidos	33,815,186.41	164,527,899.30	Total de Pasivos No Circulantes	1,874,238,203.76	2,001,322,198.15
Estimación por Pérdida o Deterioro de Activos no Circulantes	0.00	0.00	Total del Pasivo	2,553,219,835.37	2,690,472,574.58
Otros Activos no Circulantes	0.00	0.00	HACIENDA PÚBLICA/PATRIMONIO		
Total de Activos No Circulantes	11,835,368,683.88	11,893,821,856.57	Hacienda Pública/Patrimonio Contribuido	0.00	0.00
Total del Activo	13,066,874,871.00	12,240,422,119.75	Aportaciones	0.00	0.00
			Donaciones de Capital	0.00	0.00
			Actualización de la Hacienda Pública / Patrimonio	0.00	0.00
			Hacienda Pública/Patrimonio Generado	10,712,834,333.84	9,779,869,636.17
			Resultados del Ejercicio (Ahorro / Desahorro)	1,385,611,853.24	681,761,073.87
			Resultados de Ejercicios Anteriores	9,296,937,830.91	9,296,937,830.91
			Reservas	0.00	0.00
			Reservas	-279,475,350.51	-118,015.45
			Rectificaciones de Resultados de Ejercicios Anteriores	0.00	0.00
			Exceso o Insuficiencia en la Actualización de la Hacienda Pública/Patrimonio	0.00	0.00
			Resultado por Posición Monetaria	0.00	0.00
			Resultado por Tenencia de Activos no Monetarios	0.00	0.00
			Total Hacienda Pública/Patrimonio	10,712,834,333.84	9,779,869,636.17
			Total del Pasivo y Hacienda Pública / Patrimonio	13,066,874,871.00	12,240,422,119.75

b) Estado de actividades

2



AYUNTAMIENTO DE MONTERREY
GOBIERNO MUNICIPAL 2015-2018

Municipio de la Ciudad de Monterrey Estado de Actividades Al mes de septiembre 2016 y 2015		
	<u>2016</u>	<u>2015</u>
INGRESOS Y OTROS BENEFICIOS		
Ingresos de la Gestión:	1,563,465,645.30	1,550,902,951.19
Impuestos	1,142,046,193.05	1,121,868,681.67
Cuotas y Aportaciones de Seguridad Social	0.00	0.00
Contribuciones de Mejoras	0.00	1,651.19
Derechos	163,716,781.55	168,946,726.07
Productos de Tipo Corriente	84,819,544.20	99,604,789.27
Aprovechamientos de Tipo Corriente	172,883,126.50	160,461,102.99
Ingresos por Venta de Bienes y Servicios	0.00	0.00
Ingresos no Comprendidos en las Fracciones de la Ley de Ingresos Causados en Ejercicios Fiscales Anteriores Pendientes de Liquidación o Pago	0.00	0.00
Participaciones, Aportaciones, Transferencias, Asignaciones, Subsidios y Otras Ayudas	2,283,033,342.82	1,922,096,373.50
Participaciones y Aportaciones	2,052,176,790.44	1,575,494,645.55
Transferencia, Asignaciones, Subsidios y Otras Ayudas	230,856,552.48	346,601,727.95
Otros Ingresos y Beneficios	27,025,812.68	20,405,260.66
Ingresos Financieros	23,949,883.24	5,044,427.17
Incremento por Variación de Inventarios	0.00	0.00
Disminución del Exceso de Estimaciones por Pérdida o Deterioro u	0.00	0.00
Disminución del Exceso de Provisiones	0.00	0.00
Otros Ingresos y Beneficios Varios	3,075,929.44	15,364,823.49
Total de Ingresos y Otros Beneficios	3,873,524,800.90	3,493,408,575.35
GASTOS Y OTRAS PÉRDIDAS		
Gastos de Funcionamiento	1,985,226,066.56	2,351,471,473.90
Servicios Personales	1,175,773,432.88	1,261,754,053.93
Materiales y Suministros	184,979,737.84	361,658,628.98
Servicios Generales	624,472,895.84	728,058,590.99
Transferencia, Asignaciones, Subsidios y Otras Ayudas	367,133,101.98	365,646,878.50
Transferencias Internas y Asignaciones al Sector Público	0.00	22,750,000.00
Transferencias al Resto del Sector Público	13,171,874.85	0.00
Subsidios y Subvenciones	0.00	0.00
Ayudas Sociales	20,965,804.30	29,581,752.97
Pensiones y Jubilaciones	322,995,422.83	313,314,225.53
Transferencias a Fideicomisos, Mandatos y Contratos Análogos	0.00	0.00
Transferencias a la Seguridad Social	0.00	0.00
Donativos	0.00	0.00
Transferencias al Exterior	0.00	0.00
Participaciones y Aportaciones	1,628,544.31	1,600,800.00
Participaciones	0.00	0.00
Aportaciones	0.00	0.00
Convenios	1,628,544.31	1,600,800.00
Intereses, Comisiones y Otros Gastos de la Deuda Pública	105,928,114.16	92,928,749.88
Intereses de la Deuda Pública	105,928,114.16	92,928,749.88
Comisiones de la Deuda Pública	0.00	0.00
Gastos de la Deuda Pública	0.00	0.00
Costo por Coberturas	0.00	0.00
Apoyos Financieros	0.00	0.00
Otros Gastos y Pérdidas Extraordinarias	37,500,855.20	0.00
Estimaciones, Depreciaciones, Deterioros, Obsolescencia y Amortizaciones	36,809,322.20	0.00
Provisiones	0.00	0.00
Disminución de Inventarios	0.00	0.00
Aumento por Insuficiencia de Estimaciones por Pérdida o Deterioro y	0.00	0.00
Aumento por Insuficiencia de Provisiones	0.00	0.00
Otros Gastos	691,533.00	0.00
Inversión Pública	496,165.45	0.00
Inversión Pública no Capitalizable	496,165.45	0.00
Total de Gastos y Otras Pérdidas	2,487,912,947.66	2,811,647,002.28
Resultados del Ejercicio (Ahorro/Desahorro)	1,385,611,853.24	681,761,573.07

*No se incluyen: Utilidades e Intereses. Por regla de presentación se revelan como Ingresos Financieros.



**AYUNTAMIENTO DE MONTERREY
GOBIERNO MUNICIPAL 2015-2018**

c) Estado de variación en la hacienda pública

Informe de Avance en Gestión Financiera
Estado de Variación en la Hacienda Pública
al 30 de septiembre de 2016
(pesos)

Concepto	Hacienda Pública/ Patrimonio Contribuido	Hacienda Pública/ Patrimonio Generado de Ejercicios Anteriores	Hacienda Pública/ Patrimonio Generado del Ejercicio	Ajustes por Cambios de Valor	Total
Rectificaciones de Resultados de Ejercicios Anteriores	0	-728,643,906	0	0	-728,643,906
Patrimonio Neto Inicial Ajustado al mes de Diciembre 2015	0	0	0	0	0
Aportaciones	0	0	0	0	0
Donaciones de Capital	0	0	0	0	0
Actualización de la Hacienda Pública/ Patrimonio	0	0	0	0	0
Variaciones de la Hacienda Pública/ Patrimonio Neto al mes de Diciembre 2015		9,098,316,078	580,520,514		9,678,836,592
Resultados del Ejercicio (Ahorro/Desahorro)	0	0	580,520,514	0	580,520,514
Resultados de Ejercicios Anteriores	0	9,098,316,078	0	0	9,098,316,078
Revalúos	0	0	0	0	0
Reservas	0	0	0	0	0
Hacienda Pública/ Patrimonio Neto Final al mes de Diciembre 2015	0	8,369,772,172	580,520,514	0	8,950,292,686
Cambios en la Hacienda Pública/ Patrimonio Neto al mes de septiembre 2016	0	0	0	0	0
Aportaciones	0	0	0	0	0
Donaciones de Capital	0	0	0	0	0
Actualización de la Hacienda Pública/ Patrimonio	0	0	0	0	0
Variaciones de la Hacienda Pública/ Patrimonio al mes de septiembre 2016		957,450,308	805,091,339	0	1,762,541,648
Resultados del Ejercicio (Ahorro/Desahorro)	0	0	1,385,611,853	0	1,385,611,853
Resultados de Ejercicios Anteriores	0	508,258,302	-580,520,514	0	-72,262,212
Rectificaciones de Resultados de Ejercicios Anteriores	0	449,192,008	0	0	449,192,008
Revalúos	0	0	0	0	0
Reservas	0	0	0	0	0
Saldo Neto en la Hacienda Pública / Patrimonio 2016	0	9,327,222,480	1,385,611,853	0	10,712,834,334

d) Estado de cambios en la situación financiera (origen y aplicación)



AYUNTAMIENTO DE MONTERREY
GOBIERNO MUNICIPAL 2015-2018

Municipio de la Ciudad de Monterrey
Estado de Cambios en la Situación Financiera
al 30 de septiembre de 2016
(pesos)

	Origen	Aplicación
ACTIVO	123,510,507.10	1,536,531,642.14
<i>Activo Circulante</i>	3,282,500.00	844,712,399.24
Efectivo y Equivalentes	0.00	616,475,318.52
Derechos a Recibir Efectivo o Equivalentes	0.00	228,237,080.72
Derechos a Recibir Bienes o Servicios	3,282,500.00	0.00
Inventarios	0.00	0.00
Almacenes	0.00	0.00
Estimación por Pérdida o Deterioro de Activos Circulantes	0.00	0.00
Otros Activos Circulantes	0.00	0.00
<i>Activo No Circulante</i>	120,228,007.10	691,819,242.90
Inversiones Financieras a Largo Plazo	0.00	16,868,159.94
Derechos a Recibir Efectivo o Equivalentes a Largo Plazo	0.00	0.00
Bienes Inmuebles, Infraestructura y Construcciones en Proceso	0.00	583,553,043.01
Bienes Muebles	120,228,007.10	0.00
Activos Intangibles	0.00	303,844.60
Depreciación, Deterioro y Amortización Acumulada de Bienes	0.00	71,920,203.92
Activos Diferidos	0.00	19,173,991.43
Estimación por Pérdida o Deterioro de Activos no Circulantes	0.00	0.00
Otros Activos no Circulantes	0.00	0.00
PASIVO	128,114,478.19	477,634,991.25
<i>Pasivo Circulante</i>	128,114,478.19	150,672,906.25
Cuentas por Pagar a Corto Plazo	0.00	150,672,906.25
Documentos por Pagar a Corto Plazo	0.00	0.00
Porción a Corto Plazo de la Deuda Pública a Largo Plazo	127,296,957.64	0.00
Títulos y Valores a Corto Plazo	0.00	0.00
Pasivos Diferidos a Corto Plazo	0.00	0.00
Fondos y Bienes de Terceros en Garantía y/o Administración a Corto Plazo	817,520.55	0.00
Provisiones a Corto Plazo	0.00	0.00
Otros Pasivos a Corto Plazo	0.00	0.00
<i>Pasivo No Circulante</i>	0.00	326,962,085.00
Cuentas por Pagar a Largo Plazo	0.00	0.00
Documentos por Pagar a Largo Plazo	0.00	0.00
Deuda Pública a Largo Plazo	0.00	326,962,085.00
Pasivos Diferidos a Largo Plazo	0.00	0.00
Fondos y Bienes de Terceros en Garantía y/o en Administración a Largo Plazo	0.00	0.00
Provisiones a Largo Plazo	0.00	0.00
HACIENDA PÚBLICA/PATRIMONIO	1,762,541,648.10	0.00
<i>Hacienda Pública/Patrimonio Contribuido</i>	0.00	0.00
Aportaciones	0.00	0.00
Donaciones de Capital	0.00	0.00
Actualización de la Hacienda Pública/Patrimonio	0.00	0.00
<i>Hacienda Pública/Patrimonio Generado</i>	1,762,541,648.10	0.00
Resultados del Ejercicio (Ahorro/ Desahorro)	805,091,339.56	0.00
Resultados de Ejercicios Anteriores	508,381,753.36	0.00
Revalúos	0.00	0.00
Reservas	0.00	0.00
Rectificaciones de Resultados de Ejercicios Anteriores	449,068,555.18	0.00
<i>Exceso o Insuficiencia en la Actualización de la Hacienda Pública/Patrimonio</i>	0.00	0.00
Resultado por Posición Monetaria	0.00	0.00
Resultado por Tenencia de Activos no Monetarios	0.00	0.00
	2,014,166,633.39	2,014,166,633.39



AYUNTAMIENTO DE MONTERREY
GOBIERNO MUNICIPAL 2015-2018

e) Estado de flujo

Municipio de la Ciudad de Monterrey
Estado de Flujos de Efectivo
Al mes de septiembre
Del ejercicio 2016

Concepto	2016
Flujos de Efectivo de las Actividades de Operación	
Origen	3,883,066,330.08
Impuestos	1,142,046,193.05
Cuotas y Aportaciones de Seguridad Social	0.00
Contribuciones de mejoras	0.00
Derechos	163,716,781.55
Productos de Tipo Corriente	108,769,427.44
Aprovechamientos de Tipo Corriente	172,883,126.50
Ingresos por Venta de Bienes y Servicios	0.00
Ingresos no Comprendidos en las Fracciones de la Ley de Ingresos Causados en Ejercicios Fiscales Anteriores Pendientes de Liquidación o Pago	0.00
Participaciones y Aportaciones	2,052,176,790.44
Transferencias, Asignaciones y Subsidios y Otras Ayudas	230,856,552.48
Otros Orígenes de Operación	12,617,458.62
Aplicación	2,770,552,444.82
Servicios Personales	1,175,773,432.88
Materiales y Suministros	184,979,737.84
Servicios Generales	624,472,895.84
Transferencias Internas y Asignaciones al Sector Público	0.00
Transferencias al resto del Sector Público	13,171,874.85
Subsidios y Subvenciones	0.00
Ayudas Sociales	20,965,804.30
Pensiones y Jubilaciones	322,995,422.83
Transferencias a Fideicomisos, Mandatos y Contratos Análogos	0.00
Transferencias a la Seguridad Social	0.00
Donativos	0.00
Transferencias al Exterior	0.00
Participaciones	0.00
Aportaciones	0.00
Convenios	1,628,544.31
Otras Aplicaciones de Operación	426,564,731.97
Flujos Netos de Efectivo por Actividades de Operación	1,112,513,885.26



AYUNTAMIENTO DE MONTERREY
GOBIERNO MUNICIPAL 2015-2018

Flujos de Efectivo de las Actividades de Inversión	
Origen	0.00
Bienes Inmuebles, Infraestructura y Construcciones en Proceso	0.00
Bienes Muebles	0.00
Otros Orígenes de Inversión	0.00
Aplicación	190,445,324.98
Bienes Inmuebles, Infraestructura y Construcciones en Proceso	165,601,685.19
Bienes Muebles	7,975,479.85
Otras Aplicaciones de Inversión	16,868,159.94
Flujos Netos de Efectivo por Actividades de Inversión	- 190,445,324.98
Flujo de Efectivo de las Actividades de Financiamiento	
Origen	0.00
Endeudamiento Neto	0.00
Interno	0.00
Externo	0.00
Otros Orígenes de Financiamiento	0.00
Aplicación	305,593,241.52
Servicios de la Deuda	0.00
Interno	199,665,127.36
Externo	0.00
Otras Aplicaciones de Financiamiento	105,928,114.16
Flujos netos de Efectivo por Actividades de Financiamiento	- 305,593,241.52
Incremento/Disminución Neta en el Efectivo y Equivalentes al Efectivo	616,475,318.76
Efectivo y Equivalentes al Efectivo al Inicio del Ejercicio	370,589,663.10
Efectivo y Equivalentes al Efectivo al Final del Ejercicio	987,064,981.82

f) Notas a los estados financieros

La integración detallada del presente informe Contable se encuentra incluida en el informe referido en el numeral I, Avance de gestión financiera correspondiente al tercer trimestre del ejercicio 2016.




**AYUNTAMIENTO DE MONTERREY
GOBIERNO MUNICIPAL 2015-2018**

g) Estado analítico del activo

Estado Analítico del Activo
del 1 de enero al 30 de septiembre de 2016
(Pesos)

Ente Público: Municipio de la Ciudad de Monterrey

Concepto	Saldo Inicial 1	Cargos del Periodo 2	Abonos del Periodo 3	Saldo Final 4 = (1+2-3)	Variación del Periodo (4-1)
ACTIVO					
Activo Circulante	390,075,988.88	18,902,288,653.34	18,060,858,754.10	1,231,505,888.12	841,429,899.24
Efectivo y Equivalentes	370,589,663.10	18,629,616,072.30	18,013,140,753.78	987,064,981.62	616,475,318.52
Derechos a Recibir Efectivo o Equivalentes	16,203,825.79	285,258,505.44	37,021,424.72	244,440,906.51	228,237,080.72
Derechos a Recibir Bienes o Servicios	3,282,500.00	7,414,075.60	10,696,575.60	0.00	-3,282,500.00
Inventarios	0.00	0.00	0.00	0.00	0.00
Almacenes	-0.01	0.00	0.00	-0.01	0.00
Estimación por Pérdida o Deterioro de Activos Circulantes	0.00	0.00	0.00	0.00	0.00
Otros Activos Circulantes	0.00	0.00	0.00	0.00	0.00
Activo No Circulante	11,263,777,447.08	4,413,440,800.25	3,841,849,564.46	11,835,368,682.88	671,591,235.80
Inversiones Financieras a Largo Plazo	103,335,858.94	2,688,452,274.63	2,651,584,114.69	120,204,018.88	16,868,159.94
Derechos a Recibir Efectivo o Equivalentes a Largo Plazo	0.00	0.00	0.00	0.00	0.00
Bienes inmuebles, infraestructura y Construcciones en Proceso	10,969,585,043.91	1,599,461,044.16	1,015,908,001.15	11,553,138,086.92	583,553,043.01
Bienes Muebles	570,268,514.05	9,289,947.81	129,517,954.91	450,038,506.95	-120,228,007.10
Activos Intangibles	3,161,839.96	303,844.60	0.00	3,465,684.56	303,844.60
Depreciación, Deterioro y Amortización Acumulada de Bienes	-397,313,004.78	111,952,867.84	40,032,863.92	-325,392,800.86	71,920,203.92
Activos Diferidos	14,741,194.98	23,880,821.21	4,808,829.78	33,815,186.41	19,173,991.43
Estimación por Pérdida o Deterioro de Activos no Circulantes	0.00	0.00	0.00	0.00	0.00
Otros Activos no Circulantes	0.00	0.00	0.00	0.00	0.00
TOTAL DEL ACTIVO	11,653,853,435.96	23,315,729,453.59	21,902,708,318.56	13,066,874,671.00	1,413,021,135.04



**AYUNTAMIENTO DE MONTERREY
GOBIERNO MUNICIPAL 2015-2018**

h) Estado analítico de la deuda y otros pasivos.

DENOMINACIÓN DE LA DEUDA		FORMA DE CONTRIBUCIÓN	INSTITUCIÓN O PAÍS AJENO	Opciones de endeudamiento del período			Deportación	Variedad del Empleado (del período)	Al 30 de Septiembre de 2016
				Saldo al 31 de Diciembre de 2015	Amortización	Colocación Nueva	Cancelación		
DEUDA PÚBLICA									
CORTO PLAZO:									
	Pesos		BANCA AFINE S.A.	64,041,886.23	-	-	-	(63,000,000.00)	1,041,886.23
	Pesos		BANCFRANS, S.H.C.	-	50,353,384.36	-	-	(50,353,384.36)	77,734,091.64
	Pesos		BIVA BANCOMER, S.A. (En calidad de Banca Agente)	-	-	28,863,423.47	-	(28,863,423.47)	38,217,908.46
	Pesos		BIVA BANCOMER, S.A. (En calidad de Banca Agente)	-	-	10,557,999.54	-	(10,557,999.54)	14,077,320.91
	Pesos		BANCO DEL I.B.A.J. S.A. (En calidad de Acreditado)	-	11,842,108.31	-	-	(11,842,108.31)	15,789,475.30
	Pesos		GRUPO FINANCIERO VESTERFAL S.A. (En calidad de Acreditado)	-	3,594,318.68	-	-	(3,594,318.68)	4,792,422.31
	Pesos		BANCO INTERACCIONES, S.A. (En calidad de Acreditado)	-	5,473,194.00	-	-	(5,473,194.00)	7,887,093.00
	Pesos		BANCO DEL I.B.A.J. S.A.	-	-	-	-	(28,160,712.00)	31,338,648.00
DEUDA PÚBLICA INTERIOR									
Instrucciones de Crédito:									
Títulos y Valores:									
Arrendamientos Financieros:									
DEUDA PÚBLICA EXTERIOR									
Organismos Financieros:									
Internacionales:									
Deuda Bilateral:									
Títulos y Valores:									
Arrendamientos Financieros:									
SUBTOTAL CORTO PLAZO				64,041,886.23	189,865,127.36	(189,865,127.36)		127,236,987.64	192,236,642.87
LARGO PLAZO:									
DEUDA PÚBLICA INTERIOR									
Instrucciones de Crédito:									
	Pesos		BANCFRANS, S.H.C.	554,845,874.71	-	-	-	(128,067,478.00)	426,778,396.71
	Pesos		BIVA BANCOMER, S.A. (En calidad de Banca Agente)	671,997,977.89	-	-	-	(68,881,329.89)	603,116,647.94
	Pesos		BIVA BANCOMER, S.A. (En calidad de Banca Agente)	247,528,198.06	-	-	-	(24,836,311.49)	222,691,886.57
	Pesos		BANCO DEL I.B.A.J. S.A. (En calidad de Acreditado)	277,631,578.97	-	-	-	(27,631,581.61)	249,999,997.36
	Pesos		BIVA BANCOMER, S.A. (En calidad de Banca Agente)	84,286,755.33	-	-	-	(8,366,738.99)	75,919,991.34
	Pesos		BANCO INTERACCIONES, S.A. (En calidad de Acreditado)	73,071,236.80	-	-	-	(13,160,287.00)	59,911,949.80
	Pesos		BANCO DEL I.B.A.J. S.A.	81,451,886.00	-	-	-	(58,178,360.00)	23,273,526.00
Títulos y Valores:									
Arrendamientos Financieros:									
DEUDA PÚBLICA EXTERIOR									
Organismos Financieros:									
Internacionales:									
Deuda Bilateral:									
Títulos y Valores:									
Arrendamientos Financieros:									
SUBTOTAL LARGO PLAZO				1,908,799,772.68	(8.88)	(8.88)		(328,842,686.88)	1,869,938,687.88
OTROS PASIVOS				647,828,292.51				(149,855,385.70)	497,972,906.81
TOTAL DEUDA Y OTROS PASIVOS				2,743,596,750.42	(19,865,127.36)	(189,865,127.36)		(349,858,693.88)	2,364,040,237.30



AYUNTAMIENTO DE MONTERREY
GOBIERNO MUNICIPAL 2015-2018

i) Informe de reducciones, bonificaciones y subsidios otorgados

CAPÍTULO	CONCEPTO	REDUCCIONES		BONIFICACIONES Y SUBSIDIOS			SANCIONES	TOTALES
		IMPORTE Y REZAGOS	IMPORTE Y REZAGOS	RECARGOS	GASTOS DE EJECUCIÓN			
IMPUESTOS		\$ 7,783,756.75	\$ 5,649,814.64	\$ 36,881.08	\$ 4,176,854.10	\$ -	\$ -	\$ 17,547,305.67
	IMPUESTO PREDIAL	\$ 524,614.46	\$ 76,458.48	\$ -	\$ -	\$ 1,441.77	\$ -	\$ 602,514.69
	IMPUESTO PREDIAL BANCOS	\$ -	\$ -	\$ -	\$ -	\$ -	\$ -	\$ -
	PREDIAL MOD CATASTRAL	\$ 2,338.30	\$ 254,166.83	\$ -	\$ -	\$ -	\$ -	\$ 256,504.93
	IMPUESTO PREDIAL REZAGO	\$ 1,187,867.68	\$ 3,529,846.39	\$ 36,881.08	\$ 4,175,412.33	\$ -	\$ -	\$ 8,930,107.48
	I.S.A.I	\$ 4,212,182.65	\$ 1,667,398.76	\$ -	\$ -	\$ -	\$ -	\$ 5,879,581.41
	IMPUESTO S/DIVERSIONES Y ESPECTÁCULOS	\$ 1,856,652.06	\$ 21,944.40	\$ -	\$ -	\$ -	\$ -	\$ 1,878,596.06
CONTRIBUCIONES DE MEJORAS		\$ -	\$ -	\$ -	\$ -	\$ -	\$ -	\$ -
	OBRAS INTEGRALES ADMÓN ACTUAL	\$ -	\$ -	\$ -	\$ -	\$ -	\$ -	\$ -
	OBRAS INTEGRALES 2003/08	\$ -	\$ -	\$ -	\$ -	\$ -	\$ -	\$ -
DERECHOS		\$ 899,332.57	\$ 240,275.10	\$ 3,079.95	\$ -	\$ -	\$ -	\$ 1,142,687.62
	REFRENDOS	\$ -	\$ 19,399.55	\$ -	\$ -	\$ -	\$ -	\$ 19,399.55
	ANUNCIOS	\$ -	\$ -	\$ -	\$ -	\$ -	\$ -	\$ -
	ESTACIONAMIENTOS EXCLUSIVOS	\$ 162,292.60	\$ 204,788.98	\$ 3,079.95	\$ -	\$ -	\$ -	\$ 370,161.51
	TRANSP. PASAJEROS (SITIOS)	\$ 11,400.41	\$ 16,086.59	\$ -	\$ -	\$ -	\$ -	\$ 27,487.00
	VTA. CALCOMANÍAS ESTACIONÓMETRO	\$ 129,840.53	\$ -	\$ -	\$ -	\$ -	\$ -	\$ 129,840.53
	VTA. CALCOMANÍAS ESTACIONÓMETRO PF	\$ 595,699.03	\$ -	\$ -	\$ -	\$ -	\$ -	\$ 595,699.03
PRODUCTOS DE TIPO CORRIENTE		\$ -	\$ 5,856.29	\$ -	\$ -	\$ -	\$ -	\$ 5,856.29
	INMUEBLES OBRAS INTEGRALES	\$ -	\$ 5,856.29	\$ -	\$ -	\$ -	\$ -	\$ 5,856.29
APROVECHAMIENTOS DE TIPO CORRIENTE		\$ 10,980,427.19	\$ 32,217.00	\$ 7,136.48	\$ -	\$ -	\$ -	\$ 11,019,780.67
	RECUPERACION CHEQUES NO COBRADOS	\$ -	\$ 32,217.00	\$ 3,898.48	\$ -	\$ -	\$ -	\$ 36,115.48
	CONCESIÓN CONS. LLAVES COLEC.	\$ 93,678.97	\$ -	\$ -	\$ -	\$ -	\$ -	\$ 93,678.97
	MULTAS DE TRÁNSITO	\$ 8,286,564.65	\$ -	\$ -	\$ -	\$ -	\$ -	\$ 8,286,564.65
	MULTAS DE PARQUÍMETROS	\$ 474,131.89	\$ -	\$ -	\$ -	\$ -	\$ -	\$ 474,131.89
	MULTAS DE ALCOHOLES	\$ 38,875.99	\$ -	\$ -	\$ -	\$ -	\$ -	\$ 38,875.99
	MULTAS DE ANUNCIOS	\$ -	\$ -	\$ -	\$ -	\$ -	\$ -	\$ -
	CONSTRUCCIÓN	\$ 454,205.84	\$ -	\$ -	\$ -	\$ -	\$ -	\$ 454,205.84
	CONSTRUCCIÓN	\$ 14,076.70	\$ -	\$ -	\$ -	\$ -	\$ -	\$ 14,076.70
	MULTAS DE CONSTRUCCION S.P.	\$ 292,160.00	\$ -	\$ -	\$ -	\$ -	\$ -	\$ 292,160.00
	MULTA DE ESPECTÁCULOS	\$ 18,649.84	\$ -	\$ -	\$ -	\$ -	\$ -	\$ 18,649.84
	MULTAS DE LIMPIA	\$ 370,205.17	\$ -	\$ -	\$ -	\$ -	\$ -	\$ 370,205.17
	MULTAS EQUILIBRIO ECOLOGICO	\$ 42,762.40	\$ -	\$ -	\$ -	\$ -	\$ -	\$ 42,762.40
	MULTAS LOTES BALDIOS SUCIOS	\$ 75,523.84	\$ -	\$ -	\$ -	\$ -	\$ -	\$ 75,523.84
	MULTY PL LICENCIA USO DE SUELO	\$ 800,611.00	\$ -	\$ 3,238.00	\$ -	\$ -	\$ -	\$ 803,849.00
	MULTAS DE PROTECCIÓN CIVIL	\$ 14,981.10	\$ -	\$ -	\$ -	\$ -	\$ -	\$ 14,981.10
TOTAL GENERAL		\$ -	\$ 19,862,515.51	\$ 5,828,163.03	\$ 47,097.51	\$ 4,176,854.10	\$ -	\$ 29,716,630.15



AYUNTAMIENTO DE MONTERREY
GOBIERNO MUNICIPAL 2015-2018

a) Estado analítico de los ingresos.

Municipio de la Ciudad de Monterrey Estado Analítico de Ingresos Del 1° de enero al 30 de septiembre de 2016						
Rubro de Ingresos	Ingreso					Diferencia (6= 5 - 1)
	Estimado (1)	Ampliaciones y Reducciones (2)	Modificado (3= 1 + 2)	Devengado (4)	Recaudado (5)	
Impuestos	1,162,007,687.30	-	1,162,007,687.30	1,142,046,193.05	1,142,046,193.05	-
Cuotas y Aportaciones de Seguridad Social	-	-	-	-	-	-
Contribuciones de Mejoras	5,482.04	-	5,482.04	-	-	-
Derechos	194,728,480.69	-	194,728,480.69	163,716,781.55	163,716,781.55	-
Productos	26,419,379.69	-	26,419,379.69	108,769,427.44	108,769,427.44	82,350,047.75
Corriente	26,419,379.69	-	26,419,379.69	108,769,427.44	108,769,427.44	82,350,047.75
Capital	-	-	-	-	-	-
Aprovechamientos	191,675,334.98	-	191,675,334.98	172,883,128.50	172,883,128.50	-
Corriente	191,675,334.98	-	191,675,334.98	172,883,128.50	172,883,128.50	-
Capital	-	-	-	-	-	-
Ingresos por Ventas de Bienes y Servicios	-	-	-	-	-	-
Participaciones y Aportaciones	2,171,979,912.76	82,929,647.25	2,224,909,560.01	2,052,176,790.44	2,052,176,790.44	-
Transferencias, Asignaciones, Subsidios y Otras Ayudas	247,817,544.83	23,812,656.75	271,630,201.58	230,856,552.48	228,466,652.48	-
Ingresos Derivados de Financiamientos	-	187,747,789.65	187,747,789.65	-	-	-
Total	3,994,633,822.29	264,490,093.65	4,259,123,915.94	3,870,448,871.48	3,868,048,871.48	82,350,047.75
				Ingresos excedentes*		

* Los ingresos excedentes se presentan para efectos de cumplimiento de la Ley General de Contabilidad Gubernamental y el importe reflejado debe ser siempre mayor a cero



AYUNTAMIENTO DE MONTERREY
GOBIERNO MUNICIPAL 2015-2018

Municipio de la Ciudad de Monterrey
Estado Analítico de Ingresos
Del 1° de enero al 30 de septiembre de 2016.

Estado Analítico de Ingresos Por Fuentes de Financiamiento	Ingreso					Diferencia (6=(5-1))
	Estimado	Ampliaciones y Reducciones	Modificado	Devengado	Recaudado	
	(1)	(2)	(3)=(1+2)	(4)	(5)	
Ingresos del Gobierno	3,994,633,822.29	76,742,304.00	4,071,376,126.29	3,870,448,871.46	3,868,048,871.46	82,350,047.75
Impuestos	1,162,007,687.30	-	1,162,007,687.30	1,142,046,193.05	1,142,046,193.05	-
Contribuciones de Mejoras	5,482.04	-	5,482.04	-	-	-
Derechos	194,728,480.69	-	194,728,480.69	163,716,781.55	163,716,781.55	-
Productos	26,419,379.69	-	26,419,379.69	106,769,427.44	106,769,427.44	82,350,047.75
Corriente	26,419,379.69	-	26,419,379.69	106,769,427.44	106,769,427.44	82,350,047.75
Capital	-	-	-	-	-	-
Aprovechamientos	191,675,334.98	-	191,675,334.98	172,883,126.50	172,883,126.50	-
Corriente	191,675,334.98	-	191,675,334.98	172,883,126.50	172,883,126.50	-
Capital	-	-	-	-	-	-
Participaciones y Aportaciones	2,171,979,912.76	52,929,647.25	2,224,909,560.01	2,052,176,790.44	2,052,176,790.44	-
Transferencias, Asignaciones, Subsidios y Otras Ayudas	247,817,544.83	23,812,658.75	271,630,203.58	230,856,552.48	228,456,552.48	-
Ingresos de Organismos y Empresas	-	-	-	-	-	-
Cuotas y Aportaciones de Seguridad Social	-	-	-	-	-	-
Ingresos por Ventas de Bienes y Servicios	-	-	-	-	-	-
Transferencias, Asignaciones, Subsidios y Otras Ayudas	-	-	-	-	-	-
Ingresos derivados de financiamiento	-	187,747,789.65	187,747,789.65	-	-	-
Ingresos Derivados de Financiamientos	-	187,747,789.65	187,747,789.65	-	-	-
Total	3,994,633,822.29	264,490,083.65	4,259,123,915.94	3,870,448,871.46	3,868,048,871.46	82,350,047.75
				Ingresos excedentes*		

* Los Ingresos excedentes se presentan para efectos de cumplimiento de la Ley General de Contabilidad Gubernamental y el importe reflejado debe ser siempre mayor a cero

b) Estado analítico del ejercicio del presupuesto de egresos (Clasificación Administrativa).

Municipio de la Ciudad de Monterrey
Estado Analítico del Ejercicio del Presupuesto de Egresos
Clasificación Administrativa
Del 1° de enero al 30 de septiembre de 2016.

Concepto	Egresos					Subejercicio (6=(3-4))
	Aprobado	Ampliaciones/ Reducciones	Modificado	Devengado	Pagado	
	1	2	3=(1+2)	4	5	
Ayuntamiento	42,627,675.30	-2,124,287.94	40,703,387.36	28,538,762.79	26,905,555.26	12,164,624.57
Secretaría de Planeación y Comunicación	59,566,593.09	40,659,498.59	100,226,091.68	48,143,629.33	37,055,771.78	52,082,462.35
Secretaría del Ayuntamiento	113,974,986.21	7,648,335.79	121,623,322.00	77,048,188.83	65,057,985.66	44,575,123.17
Tesorería Municipal	577,803,684.08	142,187,829.17	719,991,513.25	495,778,351.87	475,948,466.53	224,215,161.28
Secretaría de la Contaduría	30,272,968.20	-1,722,258.22	28,550,739.98	21,593,900.24	18,968,180.86	6,856,839.74
Secretaría de Obras Públicas	171,068,060.61	489,862,415.92	660,930,496.53	173,919,685.24	155,488,906.47	487,010,611.29
Secretaría de Desarrollo Urbano y Ecología	39,532,066.24	-4,742,427.18	34,789,639.06	23,544,058.53	20,052,549.65	11,245,579.53
Secretaría de Desarrollo Humano y Social	257,589,084.02	2,960,430.00	260,549,514.02	174,070,422.31	142,024,199.59	86,479,091.75
Secretaría de Administración	499,822,299.86	97,524,074.04	597,346,373.90	316,526,625.88	256,094,987.67	280,819,748.02
Programa de Previsión Social	450,537,782.39	8,481,804.98	459,019,587.35	335,106,545.11	325,055,270.43	123,913,042.24
Secretaría de Seguridad Pública y Vialidad	683,220,535.39	51,240,554.19	734,461,089.58	432,089,283.57	401,872,765.93	302,391,806.01
Dirección General del D.I.F.	89,840,091.75	6,377,026.31	96,217,118.06	51,781,288.94	40,119,935.80	46,525,829.12
Secretaría de Desarrollo Económico	35,166,941.33	7,268,218.00	42,435,159.33	33,942,278.17	28,753,371.24	6,482,881.16
Secretaría de Servicios Públicos	943,311,003.76	152,097,241.33	1,095,408,245.11	697,830,206.23	608,438,637.96	397,578,038.88
Total del Gasto	3,994,633,822.29	999,718,454.97	4,994,352,277.26	2,909,901,238.14	2,601,845,584.83	2,084,451,039.12



AYUNTAMIENTO DE MONTERREY
GOBIERNO MUNICIPAL 2015-2018

c) Estado analítico del ejercicio del presupuesto de egresos (Clasificación Económica - por Tipo de Gasto).

Municipio de la Ciudad de Monterrey Estado Analítico del Ejercicio del Presupuesto de Egresos Clasificación Económica (por Tipo de Gasto) Del 1° de enero al 30 de septiembre de 2016						
Concepto	Egresos					Subejercicio
	Aprobado	Ampliaciones/ (Reducciones)	Modificado	Devengado	Pagado	
	1	2	3 = (1 + 2)	4	5	6 = (3 - 4)
Gasto Corriente	3,140,653,770.24	458,305,642.38	3,598,959,412.62	2,207,859,411.15	1,923,913,355.51	1,391,300,001.47
Gasto de Capital	178,493,390.85	550,044,103.45	728,537,494.30	178,462,004.12	162,603,681.13	550,075,490.18
Amortización de la Deuda y Disminución de Pasivos	248,669,548.69	-16,601,483.76	232,068,065.93	200,356,760.36	200,356,760.36	31,711,305.57
Pensiones y Jubilaciones	426,817,111.51	7,970,192.90	434,787,304.41	323,423,062.51	314,971,787.83	111,364,241.90
Participaciones	0.00	0.00	0.00	0.00	0.00	0.00
Total del Gasto	3,994,633,822.29	999,718,464.97	4,994,352,277.26	2,909,901,238.14	2,601,845,584.83	2,084,451,039.12



**AYUNTAMIENTO DE MONTERREY
GOBIERNO MUNICIPAL 2015-2018**


d) Estado analítico del ejercicio del presupuesto de egresos (Clasificación por Objeto del Gasto - Capítulo y Concepto).

Concepto	Egresos						Subejercicio
	Aprobado	Anulaciones/ (Reducciones)	Modificado	Devengado	Pagado		
	1	2	3 = (1-2)	4	5	6 = (3-4)	
Municipio de la Ciudad de Monterrey							
Estado Analítico del Ejercicio del Presupuesto de Egresos							
Clasificación por Objeto del Gasto (Capítulo y Concepto)							
Ciclo de Gastos al 30 de Septiembre de 2016							
Servicios Personales	\$ 1,491,074,164.61	\$ 733,576.19	\$ 1,490,340,588.42	\$ 1,188,424,318.24	\$ 988,295,042.25	\$ 501,516,275.18	
Remuneraciones al Personal de Carácter Permanente	1,137,141,122.10	243,674,126.53	893,466,995.57	631,488,061.48	631,214,039.96	261,977,934.09	
Remuneraciones al Personal de Carácter Transitorio	11,446,570.92	8,227,497.10	19,674,068.02	17,303,807.27	17,303,807.27	2,394,160.75	
Remuneraciones Adicionales y Especiales	226,865,199.84	19,391,596.41	246,256,796.25	142,174,945.10	142,077,879.21	103,881,853.15	
Seguridad Social	42,727,240.33	395,079.00	42,332,161.33	27,160,533.24	25,778,772.03	15,171,634.09	
Otras Prestaciones Sociales y Económicas	256,586,491.42	215,377,760.66	41,208,730.76	355,675,122.33	157,899,693.96	116,289,129.75	
Previsiones	-	-	-	-	-	-	
Pago de Estímulos a Servidores Públicos	16,507,540.00	338,775.17	16,846,315.17	15,030,849.82	15,020,848.82	1,825,466.35	
Materiales y Suministros	440,255,504.35	28,196,830.97	412,058,673.38	189,791,099.30	180,458,312.34	282,461,296.02	
Materiales de Administración, Emisión de Documentos y Artículos Oficiales	8,373,650.11	8,100,231.29	16,481,881.40	4,499,808.40	4,499,808.40	11,982,073.00	
Alimentos y Utensilios	9,656,400.00	312,493.79	9,968,893.79	-	915,977.60	9,052,916.19	
Materiales Primas y Materiales de Producción y Comercialización	-	-	-	-	-	-	
Materiales y Artículos de Construcción y Reparación	59,768,867.72	55,298,732.99	115,065,600.71	9,299,115.76	7,958,086.78	105,766,484.95	
Productos Químicos, Farmacéuticos y de Laboratorio	177,237,939.89	20,775,694.68	156,462,245.21	94,804,714.01	88,323,241.96	61,653,531.20	
Combustibles, Lubricantes y Aditivos	106,017,882.98	2,550,553.93	108,568,436.91	90,467,130.05	48,044,247.43	49,543,368.86	
Vestuario, Bienes, Prendas de protección y Artículos Deportivos	30,558,337.28	2,815,500.84	27,742,836.44	18,442,978.84	18,442,978.84	9,299,857.50	
Materiales y Suministros para Seguridad	2,134,442.50	743,972.01	1,390,470.49	-	-	1,390,470.49	
Herramientas, Refacciones y Accesorios Menores	55,307,983.87	8,634,896.63	46,673,087.22	13,106,493.50	12,273,977.33	31,566,959.72	
Servicios Generales	815,327,086.72	386,608,396.83	1,201,936,483.55	677,142,087.73	605,121,581.70	524,794,383.82	
Servicios Básicos	193,642,102.37	92,459,690.15	286,101,792.52	179,380,606.73	167,251,943.62	106,721,185.79	
Servicios de Arrendamiento	188,530,653.85	15,756,867.17	204,287,521.02	131,299,351.20	131,299,351.20	72,988,251.82	
Servicios Profesionales, Científicos, Técnicos y Otros Servicios	78,670,219.02	106,618,745.74	185,288,964.76	71,494,411.66	47,794,459.26	136,494,515.50	
Servicios Financieros, Bancarios y Comerciales	15,089,324.68	58,632,514.81	73,721,839.49	18,484,950.57	17,613,055.99	56,236,884.92	
Servicios de Instalación, Reparación, Mantenimiento y Conservación	234,727,159.86	33,543,729.55	268,270,889.41	159,308,303.81	141,908,032.41	108,366,265.60	
Servicios de Comunicación Social y Publicidad	37,500,000.00	23,576,166.89	61,076,166.89	21,392,806.64	12,316,489.49	21,679,349.45	
Servicios de Transportación y Viáticos	828,200.00	1,833,272.12	2,661,472.12	927,114.72	875,494.72	1,785,857.40	
Servicios Oficiales	13,988,782.80	9,640,488.97	23,629,271.77	18,285,606.12	15,084,706.14	5,363,665.65	
Otros Servicios Generales	55,349,142.14	46,482,942.18	10,866,200.00	76,446,006.28	76,446,006.28	25,386,078.04	
Transferencias, Asignaciones, Subsidios y Otros Ayudas	478,454,364.39	19,718,788.56	498,173,152.95	358,224,283.32	347,509,466.98	141,123,069.63	
Transferencias Internas y Asignaciones del Sector Público	17,562,500.00	17,562,500.00	-	-	-	3,927,083.49	
Transferencias al Resto del Sector Público	-	-	17,562,500.00	13,635,416.51	13,171,876.51	-	
Subsidios y Subvenciones	-	-	-	-	-	-	
Ayudas Sociales	35,054,952.88	11,748,595.66	46,803,548.54	20,965,804.30	19,365,804.30	25,837,744.24	
Pensiones y Jubilaciones	426,817,111.51	7,970,192.90	434,787,304.41	323,423,062.51	314,971,787.83	111,364,241.90	
Transferencias a Fideicomisos, Mandatos y Otros Análogos	-	-	-	-	-	-	
Transferencias a la Seguridad Social	-	-	-	-	-	-	
Donativos	-	-	-	-	-	-	
Transferencias al Exterior	-	-	-	-	-	-	



AYUNTAMIENTO DE MONTERREY
GOBIERNO MUNICIPAL 2015-2018

Concepto	Ayuntamiento de la Ciudad de Monterrey Estado: Nuevo León - Ejercicio del Presupuesto de Egresos Clasificación por Objeto del Gasto (Código y Concepto) Del 1° de enero al 30 de septiembre de 2016					
	Egresos					Subejercicio 8 = (3+4)
	Aprobado 1	Aprobaciones/ Reducciones 2	Modificado 3 = (1+2)	Devengado 4	Pagado 5	
Bienes Muebles, Inmuebles e Intangibles	15,541,890.85	110,004,212.46	125,546,103.30	6,089,718.99	5,894,252.88	119,464,424.31
Mobiliario y Equipo de Administración	5,746,326.78	25,484,741.19	31,231,067.97	459,184.79	459,184.79	30,771,873.18
Mobiliario y Equipo Educativo y Recreativo	-	2,898,817.85	2,898,817.85	2,291,929.16	2,291,929.16	606,888.69
Equipo e Instrumental Médico y de Laboratorio	-	3,063,916.00	3,063,916.00	63,916.00	63,916.00	3,000,000.00
Vehículos y Equipo de Transporte	-	60,278,192.18	60,278,192.18	238,400.12	238,400.12	60,039,792.06
Equipo de Defensa y Seguridad	-	6,181,911.20	6,181,911.20	-	-	6,181,911.20
Maquinaria, Otros Equipos y Herramientas	100,000.00	19,991,077.64	20,091,077.64	2,707,434.32	2,483,958.21	17,383,643.32
Activos Biológicos	-	-	-	-	-	-
Bienes Inmuebles	6,705,005.00	6,705,000.00	-	-	-	-
Activos Intangibles	2,990,604.07	1,184,443.66	1,806,160.41	303,844.60	303,844.60	1,502,315.81
Inversión Pública	162,951,460.00	440,909,881.00	603,861,351.00	182,146,960.73	166,511,808.85	421,716,980.27
Obras Públicas en Bienes de Dominio Público	144,100,000.00	428,627,237.93	572,727,237.93	159,196,899.82	144,000,076.77	413,530,161.11
Obras Públicas en Bienes Propios	-	12,262,593.07	12,262,593.07	1,340,837.87	4,902,904.04	6,943,655.20
Proyectos Productivos y Acciones de Fomento	18,851,460.00	-	18,851,460.00	17,608,523.04	17,608,523.04	1,242,936.96
Inversiones Financieras y Otras Provisiones	-	10,000,000.00	10,000,000.00	-	-	10,000,000.00
Inversiones para el Fomento de Actividades Productivas	-	-	-	-	-	-
Acciones y Participaciones de Capital	-	-	-	-	-	-
Compra de Títulos y Valores	-	-	-	-	-	-
Concesión de Títulos y Valores	-	-	-	-	-	-
Concesión de Préstamos	-	-	-	-	-	-
Inversiones de Fideicomisos, Mandatos y Otros Análogos	-	10,000,000.00	10,000,000.00	-	-	10,000,000.00
Otras Inversiones Financieras	-	-	-	-	-	-
Provisiones para Contingencias y Otras Erogaciones Especiales	-	-	-	-	-	-
Participaciones y Aportaciones	-	1,779,956.37	1,779,956.37	1,628,544.31	1,628,544.31	151,412.06
Participaciones	-	-	-	-	-	-
Aportaciones	-	-	-	-	-	-
Convenios	-	1,779,956.37	1,779,956.37	1,628,544.31	1,628,544.31	151,412.06
Deuda Pública	381,240,111.37	8,282,848.88	389,522,960.25	306,284,874.52	306,284,874.52	83,197,185.83
Amortización de la Deuda Pública	248,669,549.69	17,293,116.76	231,376,432.93	199,665,127.36	199,665,127.36	31,711,305.57
Intereses de la Deuda Pública	132,570,561.68	24,834,432.74	157,411,994.42	106,928,114.16	106,928,114.16	51,485,880.26
Comisiones de la Deuda Pública	-	-	-	-	-	-
Gastos de la Deuda Pública	-	-	-	-	-	-
Costo por Coberturas	-	-	-	-	-	-
Apoyos Financieros	-	-	-	-	-	-
Adeudos de Ejercicios Fiscales Anteriores (ADEFAS)	-	691,633.00	691,633.00	691,633.00	691,633.00	-
Total del Gasto	\$ 3,994,433,822.29	\$ 999,719,454.87	\$ 4,994,153,277.16	\$ 2,809,801,238.14	\$ 2,601,845,584.83	\$ 2,684,451,039.12



AYUNTAMIENTO DE MONTERREY
GOBIERNO MUNICIPAL 2015-2018

e) Estado analítico del ejercicio del presupuesto de egresos (Clasificación Programática).

Concepto	Egresos					Subejercicio
	Aprobado	Ampliaciones/ (Reducciones)	Modificado	Devengado	Pagado	
	1	2	3=(1+2)	4	5	6=(3-4)
Programas						
Subsidios: Sector Social y Privado o Entidades Federativas y Municipios						
Sujetos a Reglas de Operación	-	-	-	-	-	-
Otros Subsidios	-	-	-	-	-	-
Desempeño de las Funciones						
Prestación de Servicios Públicos	2,470,214,037.86	305,396,632.50	2,775,610,670.48	1,788,165,888.64	1,612,024,212.98	986,414,881.84
Provisión de Bienes Públicos	-	-	-	-	-	-
Planación, seguimiento y evaluación de políticas públicas	59,596,503.09	39,284,148.79	98,850,738.87	47,903,628.33	36,815,771.78	50,947,110.54
Promoción y fomento	35,106,841.33	6,843,569.81	43,810,511.14	34,182,278.17	28,093,371.24	8,628,232.97
Regulación y supervisión	196,334,727.75	781,620.67	197,116,348.42	128,131,021.15	112,028,090.57	67,985,327.27
Funciones de las Fuerzas Armadas (Únicamente Gobierno Federal)	-	-	-	-	-	-
Específicas	-	-	-	-	-	-
Proyectos de inversión	-	62,045,123.38	62,045,123.38	28,637,257.04	28,637,257.04	33,407,866.34
Administrativos y de Apoyo						
Apoyo al proceso presupuestario y para mejorar la eficiencia institucional	676,886,572.57	184,462,842.35	861,351,414.92	453,035,960.95	372,788,493.70	408,515,453.97
Apoyo a la función pública y al mejoramiento de la gestión	30,272,998.20	1,722,258.22	28,550,739.98	21,593,900.24	18,968,160.86	6,956,839.74
Operaciones ajenas	-	-	-	-	-	-
Compromisos						
Obligaciones de cumplimiento de resolución jurisdiccional	636,840.00	47,016,111.88	47,652,951.88	35,373,619.34	35,361,562.94	12,279,332.54
Desastres Naturales	-	-	-	-	-	-
Obligaciones						
Pensiones y jubilaciones	-	-	-	-	-	-
Aportaciones a la seguridad social	-	-	-	-	-	-
Aportaciones a fondos de estabilización	-	-	-	-	-	-
Aportaciones a fondos de inversión y reestructura de pensiones	-	-	-	-	-	-
Programas de Gasto Federalizado (Gobierno Federal)						
Gasto Federalizado	144,304,000.00	618,589,853.83	762,873,853.83	267,407,473.45	252,792,533.88	495,466,380.38
Participaciones a entidades federativas y municipios	-	-	-	-	-	-
Costo financiero, deuda o apoyos a deudores y ahorradores de la banca	381,248,111.37	265,450,821.02	115,798,290.35	102,748,478.83	102,748,478.83	13,049,813.52
Adeudos de ejercicios fiscales anteriores	-	691,633.00	691,633.00	691,633.00	691,633.00	-
Total del Gasto	3,994,633,822.29	999,718,454.97	4,994,352,277.28	2,909,801,238.14	2,601,845,584.83	2,084,461,039.12



AYUNTAMIENTO DE MONTERREY
GOBIERNO MUNICIPAL 2015-2018

f) Estado analítico del ejercicio del presupuesto de egresos (Clasificación Funcional - Finalidad y Función)

Municipio de la Ciudad de Monterrey Estado Analítico del Ejercicio del Presupuesto de Egresos Clasificación Funcional (Finalidad y Función) Del 1° de enero al 30 de septiembre de 2016						
Concepto	Egresos					Subejercicio 6 = (3+4)
	Aprobado 1	Ampliaciones/ (Reducciones) 2	Modificado 3 = (1+2)	Devengado 4	Pagado 5	
Gobierno	\$ 1,504,551,543.00	\$ 303,492,711.70	\$ 1,808,044,254.70	\$ 1,031,342,433.60	\$ 900,842,886.38	\$ 776,701,821.19
Legislación	41,204,670.53	1,921,226.15	39,283,445.38	27,621,105.71	26,200,396.68	11,662,339.67
Justicia	-	-	-	-	-	-
Coordinación de la Política de Gobierno	582,805,338.09	106,032,507.59	688,837,846.28	370,354,039.57	303,049,714.97	298,483,806.71
Relaciones Exteriores	-	-	-	-	-	-
Asuntos Financieros y Hacendarios	144,245,488.42	59,601,171.55	203,906,639.97	106,144,481.92	88,014,351.47	97,762,148.05
Seguridad Nacional	-	-	-	-	-	-
Asuntos de Orden Público y de Seguridad Interior	704,571,629.08	54,127,733.37	758,699,362.45	450,797,189.72	417,393,069.95	307,902,172.73
Otros Servicios Generales	51,724,436.37	85,602,524.33	137,316,960.70	76,425,806.68	86,195,345.31	60,891,354.02
Desarrollo Social	\$ 1,998,419,187.28	658,168,516.85	2,656,587,704.12	1,493,456,225.77	1,325,253,370.56	1,163,131,378.35
Protección Ambiental	6,745,954.17	544,801.67	6,290,755.84	4,286,144.11	3,626,620.72	2,002,611.73
Vivienda y Servicios a la Comunidad	1,082,882,853.21	700,614,329.11	1,783,497,182.32	921,004,387.89	808,213,667.82	862,492,794.43
Salud	20,371,793.48	259,584.59	20,112,208.87	14,093,222.38	10,874,876.72	6,016,066.49
Recreación, Cultura y Otras Manifestaciones Sociales	339,698,462.44	56,761,640.76	282,937,841.68	163,275,587.74	133,696,066.26	119,662,253.94
Educación	9,241,229.84	2,826,219.84	6,413,010.00	3,897,149.60	2,866,629.01	2,515,660.40
Protección Social	540,477,874.14	18,858,631.27	557,336,705.41	386,897,834.05	365,175,206.23	170,438,871.36
Otros Asuntos Sociales	-	-	-	-	-	-
Desarrollo Económico	\$ 92,851,480.57	\$ 29,824,277.43	\$ 122,675,758.00	\$ 65,192,187.74	\$ 56,292,584.52	\$ 57,493,570.26
Asuntos Económicos, Comerciales y Laborales en General	32,500,826.01	6,598,141.07	25,902,486.94	17,063,866.63	15,166,516.82	8,838,621.41
Agropecuaria, Silvicultura, Pesca y Caza	-	-	-	-	-	-
Combustibles y Energía	-	-	-	-	-	-
Minería, Manufacturas y Construcción	-	-	-	-	-	-
Transporte	-	-	-	-	-	-
Comunicaciones	-	-	-	-	-	-
Turismo	2,686,313.32	15,241,710.88	17,908,024.20	17,116,412.64	13,806,852.42	769,611.56
Ciencia, Tecnología e Innovación	34,132,014.90	19,973,396.93	54,105,411.23	13,782,900.30	13,203,290.67	40,342,510.93
Otras Industrias y Otros Asuntos Económicos	23,562,524.34	1,207,311.29	24,759,835.63	17,237,009.27	14,095,922.61	7,522,826.36
Otras no Clasificadas en Funciones Anteriores	\$ 398,511,611.37	\$ 8,232,948.98	\$ 407,844,560.35	\$ 319,920,291.03	\$ 319,456,749.37	\$ 87,124,269.32
Transacciones de la Deuda Pública / Costo Financiero de la Deuda	381,249,111.37	7,541,315.98	388,790,427.35	305,593,241.62	305,593,241.52	83,197,185.83
Transferencias, Participaciones y Aportaciones entre Diferentes Niveles y Ordenes de Gobierno	17,562,500.00	-	17,562,500.00	13,635,416.51	13,171,874.65	3,927,083.49
Saneamiento del Sistema Financiero	-	-	-	-	-	-
Adeudos de Ejercicios Fiscales Anteriores	-	691,633.00	691,633.00	691,633.00	691,633.00	-
Total del Gasto	\$ 3,994,833,822.29	\$ 999,716,454.97	\$ 4,994,352,277.26	\$ 2,909,901,238.14	\$ 2,801,845,584.83	\$ 2,084,451,039.12

SEGUNDO. Que el Informe de Avance de Gestión Financiera correspondiente al tercer trimestre del ejercicio 2016, no implica liberación alguna de responsabilidades que pudieran llegarse a determinar por la autoridad competente con posterioridad o que se hayan formulado en revisiones ya auditadas.

TERCERO. Publíquese el Informe que contiene los Ingresos y Egresos ya mencionados en el *Periódico Oficial del Estado* y en la Tabla de Avisos del Ayuntamiento. Difúndase los presentes acuerdos en la *Gaceta Municipal* y en la página oficial de internet: www.monterrey.gob.mx




AYUNTAMIENTO DE MONTERREY
GOBIERNO MUNICIPAL 2015-2018

ASÍ LO ACUERDAN Y LO FIRMAN LOS INTEGRANTES DE LA COMISIÓN DE HACIENDA Y PATRIMONIO MUNICIPALES / MONTERREY, NUEVO LEÓN A 21 DE OCTUBRE DE 2016 / SÍNDICO PRIMERO ROQUE YAÑEZ RAMOS, COORDINADOR / REGIDORA ANA LILIA CORONADO ARAIZA, INTEGRANTE / REGIDOR HORACIO JONATAN TIJERINA HERNÁNDEZ, INTEGRANTE / REGIDORA ANAKAREN GARCÍA SIFUENTES, INTEGRANTE / REGIDOR ENRIQUE GUADALUPE PÉREZ VILLA, INTEGRANTE / (RÚBRICAS).

Dado en la Sala de Sesiones del Ayuntamiento, a los 24-veinticuatro días del mes de octubre de 2016-dos mil dieciséis.- Doy fe.

C. ADRIÁN EMILIO DE LA GARZA SANTOS
PRESIDENTE MUNICIPAL



SECRETARÍA
DE AYUNTAMIENTO

C. GENARO GARCÍA DE LA GARZA
SECRETARIO DEL AYUNTAMIENTO

C. ROQUE YAÑEZ RAMOS
SÍNDICO PRIMERO