



SECRETARIA DE LA
CONTRALORIA

GOBIERNO MUNICIPAL 2015 - 2018

INDICADORES A DICIEMBRE 2015



SECRETARIA DE LA
CONTRALORIA

GOBIERNO MUNICIPAL 2015 - 2018

INDICADORES DE LA DIRECCIÓN DE AUDITORÍA



CIUDAD DE
MONTERREY

GOBIERNO MUNICIPAL 2015 - 2018

SECRETARIA DE LA CONTRALORIA

2010

Indicadores 2010	Ene	Feb	Mzo	Abr	May	Jun	Jul	Ago	Sep	Oct	Nov	Dic	Total
Participación en Concursos de Obras Públicas	15	10	3	19	7	2	1	13	17	42	12	5	146
Participación en Comité de Obras Públicas	5	3	1	4	4	1	1	4	4	3	6	4	40
Revisión de estimaciones de obra pública	0	0	25	56	60	59	49	52	56	62	57	51	527
Participación en Concursos de Adquisiciones	1	3	8	2	4	2	3	2	1	4	2	4	36
Participación en Comité de Adquisiciones	1	1	3	2	1	2	2	3	3	2	2	2	24
Participación en Actos de Entrega-Recepción	2	2	2	3	4	4	2	4	1	0	3	0	27



SECRETARIA DE LA CONTRALORIA

2011

Indicadores 2011	Ene	Feb	Mzo	Abr	May	Jun	Jul	Ago	Sep	Oct	Nov	Dic	Total
Participación en Concursos de Obras Públicas	7	8	20	6	14	13	16	14	8	4	2	0	112
Participación en Comité de Obras Públicas	1	3	1	1	1	4	3	2	3	1	2	0	22
Revisión de estimaciones de obra pública	75	34	154	56	139	110	121	113	152	85	114	38	1202
Participación en Concursos de Adquisiciones	0	2	1	1	1	5	3	3	7	0	3	10	36
Participación en Comité de Adquisiciones	1	2	3	1	2	3	2	1	0	1	0	1	16
Participación en Actos de Entrega-Recepción	2	0	0	0	0	2	5	2	1	0	0	0	12



CIUDAD DE
MONTERREY

GOBIERNO MUNICIPAL 2015 - 2018

SECRETARIA DE LA CONTRALORIA

2012

Indicadores 2012	Ene	Feb	Mzo	Abr	May	Jun	Jul	Ago	Sep	Oct	Nov	Dic	Total
Participación en Concursos de Obras Públicas	0	1	5	0	16	9	12	16	3	3	0	0	65
Participación en Comité de Obras Públicas	1	1	1	0	2	2	3	4	2	2	0	0	18
Revisión de estimaciones de obra pública	117	86	129	59	153	106	105	96	48	42	102	64	1107
Participación en Concursos de Adquisiciones	0	1	0	0	2	3	0	3	3	3	0	3	18
Participación en Comité de Adquisiciones	1	1	1	1	1	2	1	1	1	1	1	3	15
Participación en Actos de Entrega-Recepción	2	0	6	6	0	1	4	0	1	3	2	1	26



SECRETARIA DE LA CONTRALORIA

2013

Indicadores 2013	Ene	Feb	Mzo	Abr	May	Jun	Jul	Ago	Sep	Oct	Nov	Dic	Total
Participación en Concursos de Obras Públicas	1	3	2	0	14	3	6	1	2	14	36	33	115
Participación en Comité de Obras Públicas	0	4	0	31	14	4	6	1	2	48	19	39	168
Revisión de estimaciones de obra pública	62	61	16	52	43	18	32	26	46	37	52	55	500
Participación en Concursos de Adquisiciones	1	1	1	2	3	2	4	1	11	5	12	5	48
Participación en Comité de Adquisiciones	1	1	2	2	1	2	1	2	2	1	2	1	18
Participación en Actos de Entrega-Recepción	1	2	1	2	1	5	0		2	9	1	0	24



SECRETARIA DE LA CONTRALORIA

2014

Indicadores 2014	Ene	Feb	Mzo	Abr	May	Jun	Jul	Ago	Sep	Oct	Nov	Dic	Total
Participación en Concursos de Obras Públicas	3	1	3	3	17	10	22	11	35	22	17	8	152
Participación en Comité de Obras Públicas	4	2	3	4	11	11	22	11	42	34	13	8	165
Revisión de estimaciones de obra pública	59	41	36	38	117	77	108	147	216	90	60	97	1086
Participación en Concursos de Adquisiciones	0	0	2	5	1	4	0	0	1	2	1	3	19
Participación en Comité de Adquisiciones	1	1	1	1	1	2	2	2	3	4	2	2	22
Participación en Actos de Entrega-Recepción	7	1	0	0	0	9	5	7	4	2	0	12	47



CIUDAD DE
MONTERREY

GOBIERNO MUNICIPAL 2015 - 2018

SECRETARIA DE LA CONTRALORIA

2015

Indicadores 2015	Ene	Feb	Mzo	Abr	May	Jun	Jul	Ago	Sep	Oct	Nov	Dic	Total
Participación en Concursos de Obras Públicas	0	0	0	7	0	17	23	22	4	1	0	4	78
Participación en Comité de Obras Públicas	1	0	0	8	1	6	38	23	5	2	0	4	88
Revisión de estimaciones de obra pública	107	142	111	98	95	115	173	49	78	16	65	55	1104
Participación en Concursos de Adquisiciones	0	0	0	3	3	0	2	0	0	1	0	0	9
Participación en Comité de Adquisiciones	0	0	1	2	2	2	2	2	2	3	0	0	16
Participación en Actos de Entrega-Recepción	1	27	0	1	2	3	2	0	0	1	2	1	40



GOBIERNO MUNICIPAL 2015 - 2018

SECRETARIA DE LA
CONTRALORIA

INDICADORES DE LA DIRECCIÓN DE NORMATIVIDAD



CIUDAD DE
MONTERREY

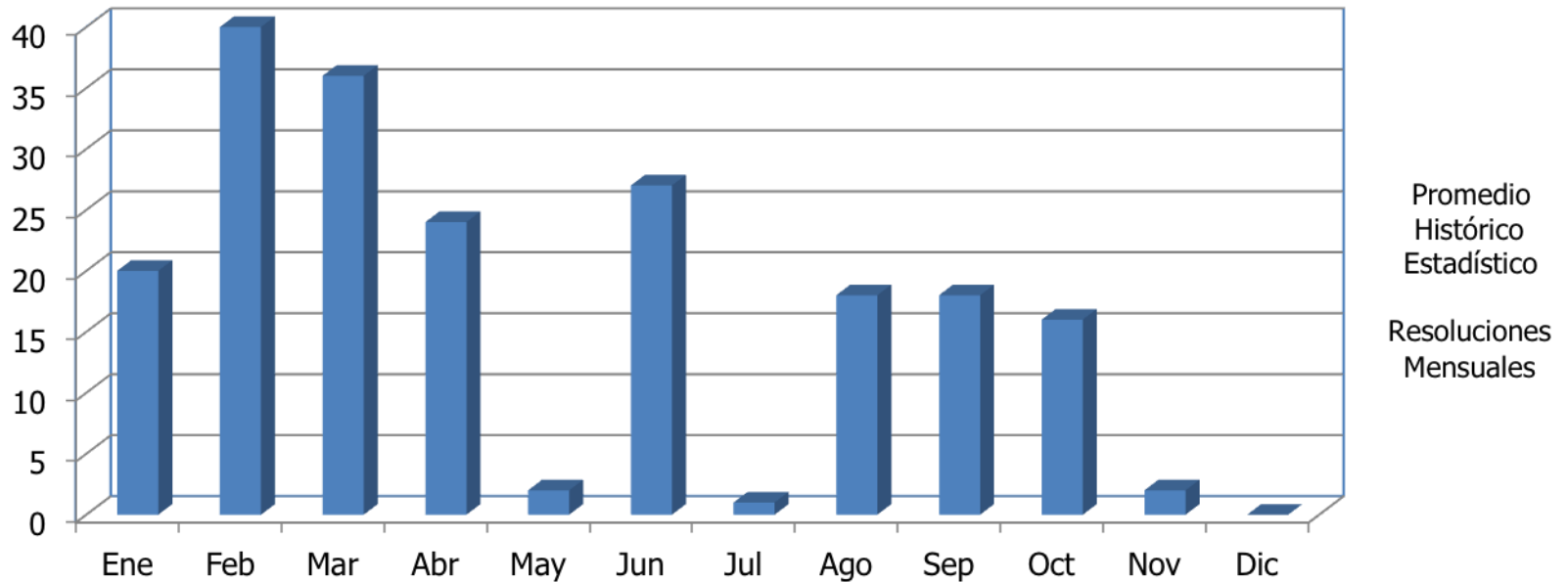
GOBIERNO MUNICIPAL 2015 - 2018

SECRETARIA DE LA CONTRALORIA

2009

Número de Resoluciones de Procedimientos de Responsabilidad Administrativa

Área	Ene	Feb	Mzo	Abr	May	Jun	Jul	Ago	Sep	Oct	Nov	Dic	Total
2009	20	40	36	24	2	27	1	18	18	16	2	0	204

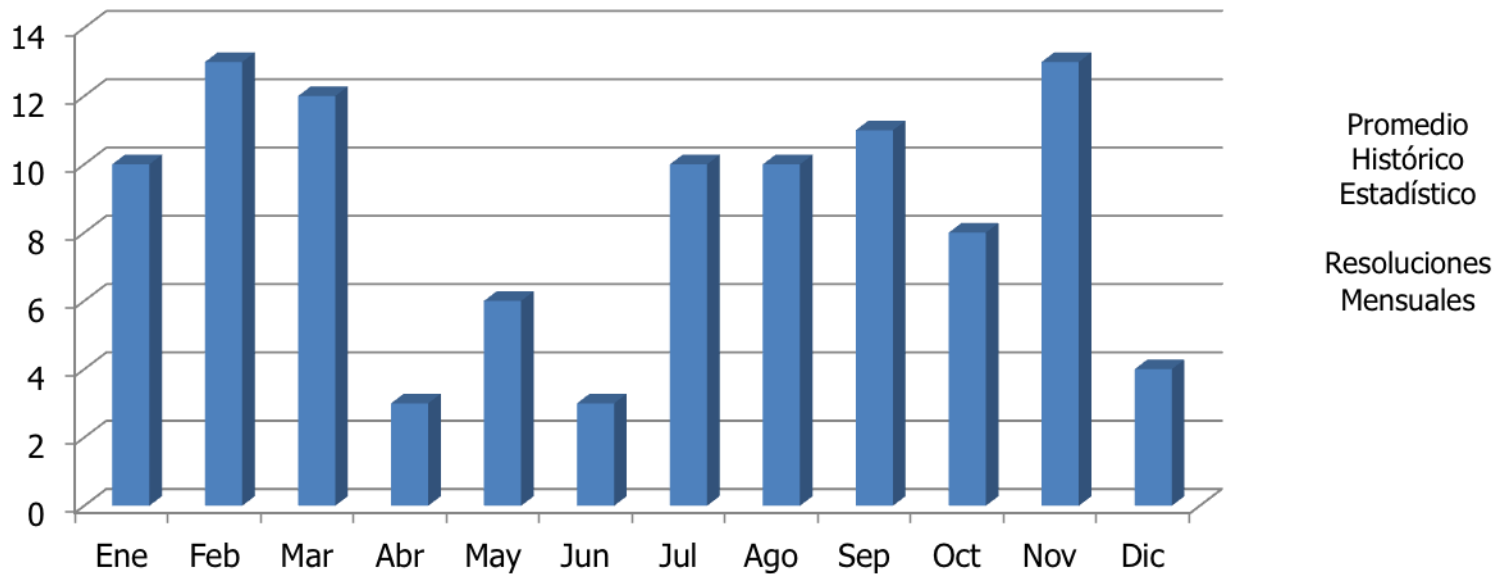


SECRETARIA DE LA CONTRALORIA

2010

Número de Resoluciones de Procedimientos de Responsabilidad Administrativa

Área	Ene	Feb	Mzo	Abr	May	Jun	Jul	Ago	Sep	Oct	Nov	Dic	Total
2010	10	13	12	3	6	3	10	10	11	8	13	4	103

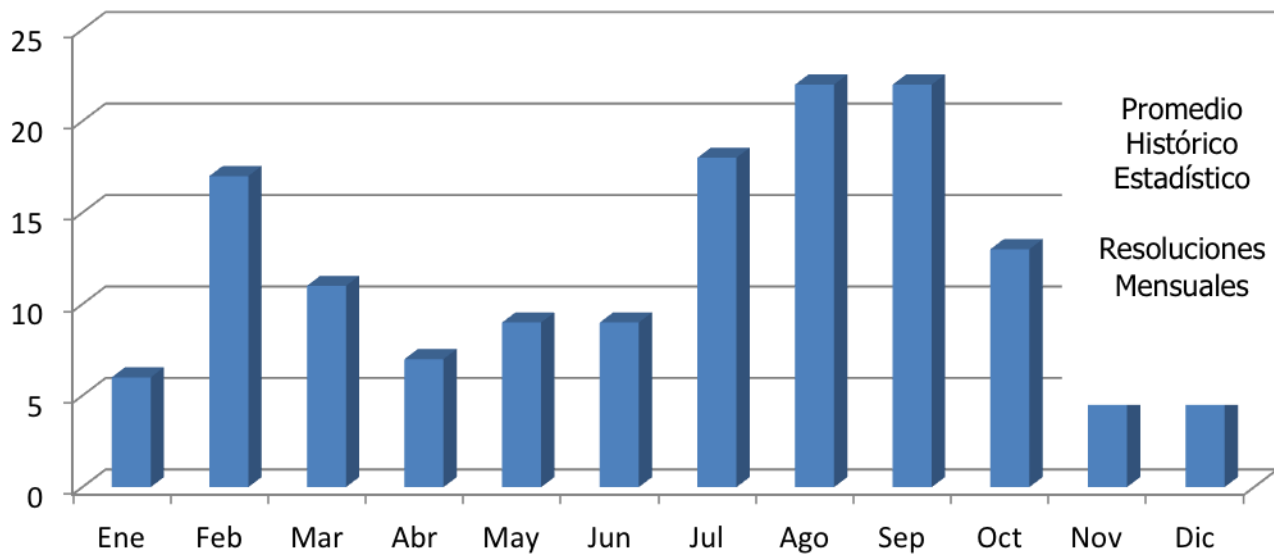




2011

Número de Resoluciones de Procedimientos de Responsabilidad Administrativa

Área	Ene	Feb	Mzo	Abr	May	Jun	Jul	Ago	Sep	Oct	Nov	Dic	Total
2011	6	17	11	7	9	9	18	22	22	13	16	12	162



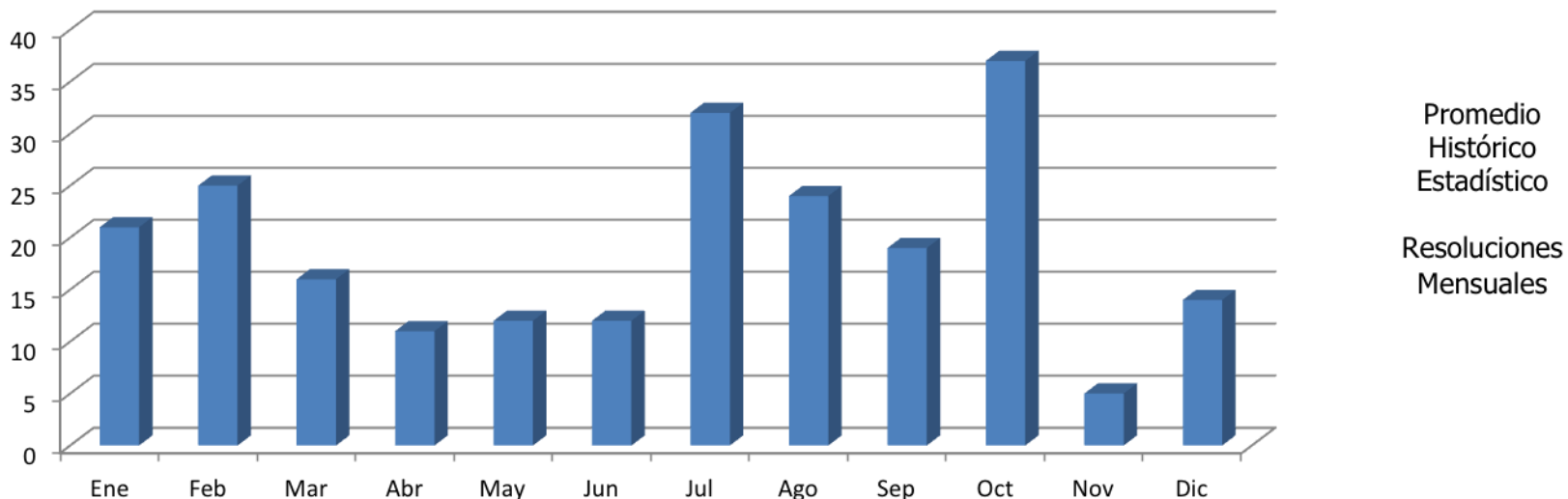
Año 2011



2012

Número de Resoluciones de Procedimientos de Responsabilidad Administrativa

Área	Ene	Feb	Mzo	Abr	May	Jun	Jul	Ago	Sep	Oct	Nov	Dic	Total
2012	21	25	16	11	12	12	32	24	19	37	5	14	228

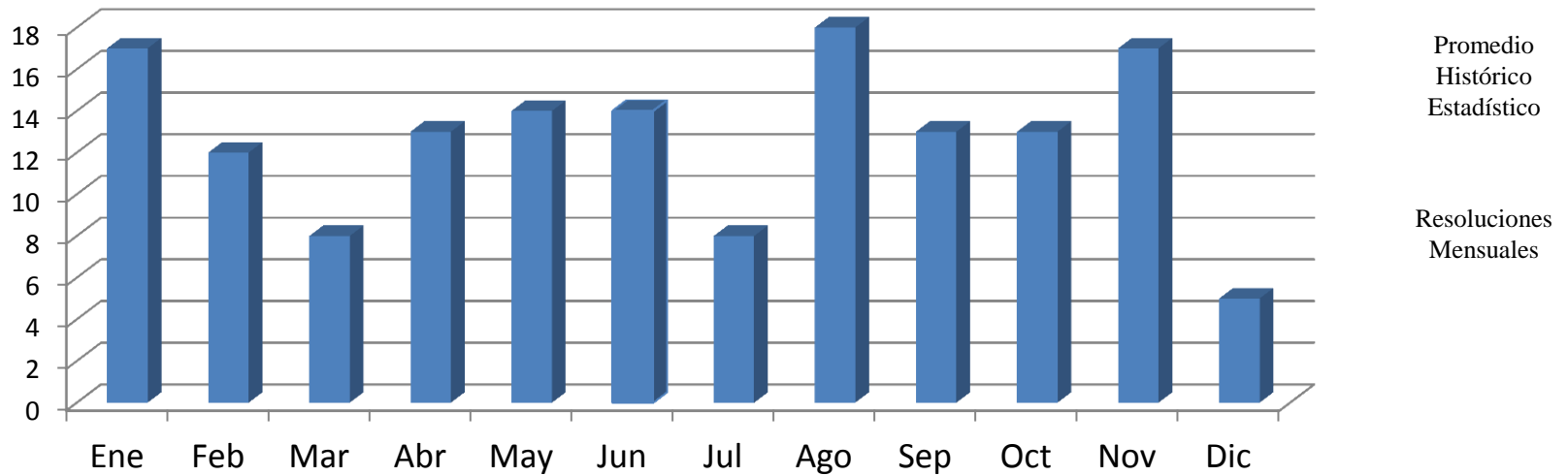


Año 2012

2013

Número de Resoluciones de Procedimientos de Responsabilidad Administrativa

Área	Ene	Feb	Mzo	Abr	May	Jun	Jul	Ago	Sep	Oct	Nov	Dic	Total
2013	17	12	8	13	14	14	8	18	13	13	17	5	152



Año 2013

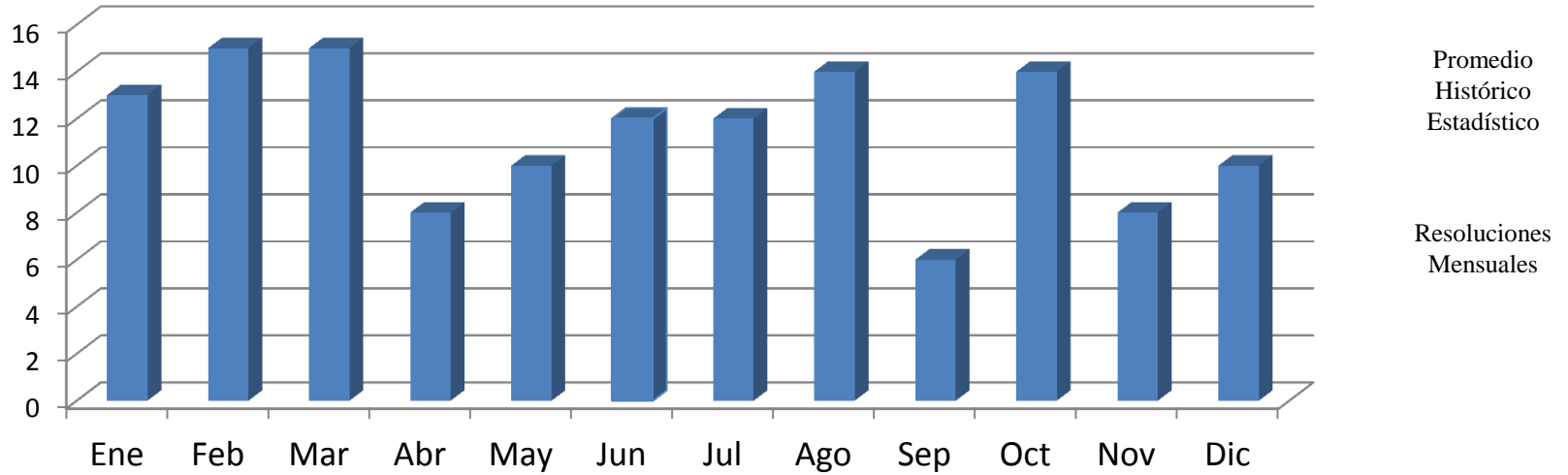


SECRETARIA DE LA CONTRALORIA

2014

Número de Resoluciones de Procedimientos de Responsabilidad Administrativa

Área	Ene	Feb	Mzo	Abr	May	Jun	Jul	Ago	Sep	Oct	Nov	Dic	Total
2014	13	15	15	8	10	12	12	14	6	14	8	10	137

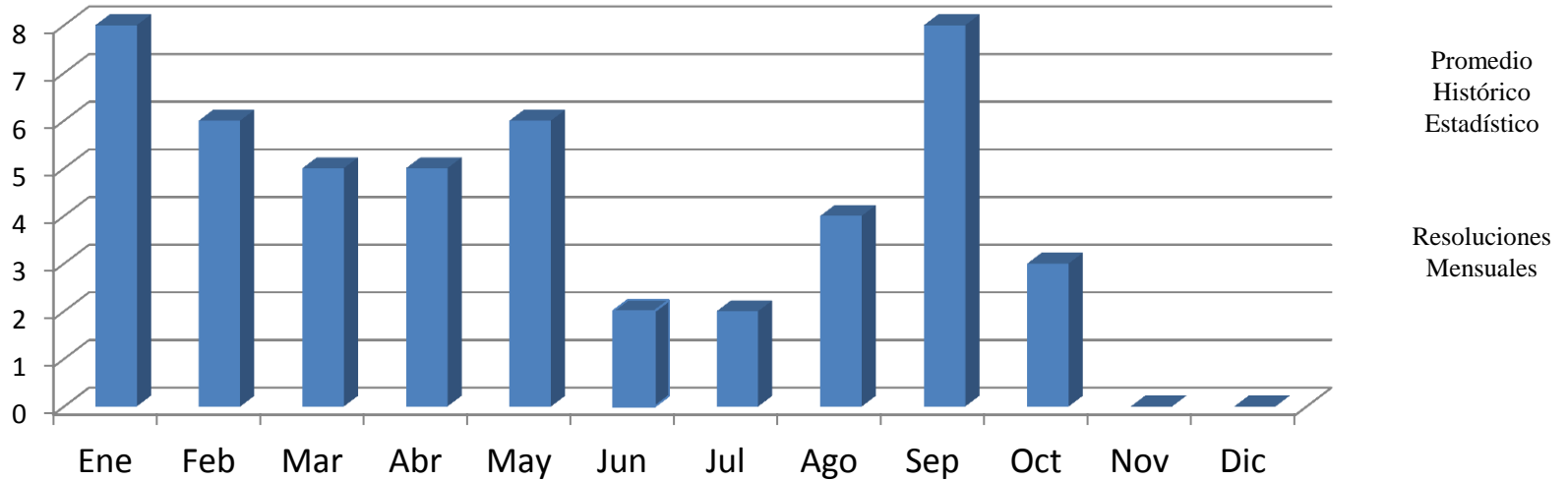


Año 2014

2015

Número de Resoluciones de Procedimientos de Responsabilidad Administrativa

Área	Ene	Feb	Mzo	Abr	May	Jun	Jul	Ago	Sep.	Oct	Nov	Dic	Total
2015	8	6	5	5	6	2	2	4	8	3	0	0	49



Año 2015