



Monterrey con Valor
Orgullo de México
2009-2012



INFORME DE AVANCES EN LA GESTIÓN FINANCIERA

TRIMESTRE

ABRIL- JUNIO DE 2011

27 de Julio de 2011

Tesorería
Municipal

Gobierno Municipal



INTRODUCCIÓN

Con fundamento en el Artículo 79, Fracción V de la Ley Orgánica de la Administración Pública Municipal del Estado de Nuevo León, que señala la obligación de someter a la aprobación del R. Ayuntamiento, los Estados Financieros de la Administración en forma trimestral, la Tesorería Municipal de Monterrey, a través del C. Tesorero, presenta el Informe de Avances en la Gestión Financiera correspondiente al período comprendido del 1° de Abril al 30 de Junio de 2011.

El ejercicio del gasto y los programas de recaudación, han sido ejercidos conforme a las prioridades señaladas en el Plan Municipal de Desarrollo 2009-2012 y de acuerdo a la Primera Modificación al Presupuesto de Egresos, autorizado por el Ayuntamiento en Acta número 7, en sesión ordinaria del 25 de Marzo de 2011.

Anterior a la presentación de este informe trimestral del R. Ayuntamiento, los miembros de la Comisión de Hacienda, analizan los resultados obtenidos y emiten los comentarios pertinentes al respecto, para posteriormente turnar este documento al resto de los miembros del Ayuntamiento, con el propósito de que cuenten con los elementos necesarios, a fin de realizar un análisis de las partidas que conforman los Ingresos y Egresos.

Una vez aprobado el informe que se presenta, se cumplirá con lo establecido en el Artículo 26, inciso c), Fracciones VII y VIII, de la Ley Orgánica de la Administración Pública Municipal del Estado de Nuevo León, en donde se señala la obligación que el Ayuntamiento tiene de publicar cada trimestre el Estado Financiero, además de enviarlo para su revisión y análisis al H. Congreso del Estado.

Así mismo, en el Capítulo V, artículo 35, fracción II de la Ley del Órgano de Fiscalización Superior del Estado de Nuevo León se menciona: “Los informes de avance en gestión financiera deberán presentarse dentro de los treinta días naturales posteriores al último día del trimestre del que se informa”, por lo que la fecha límite para el envío del informe correspondiente al segundo trimestre de 2011 al H. Congreso del Estado, es el 29 de Julio de 2011.



En este informe se presenta un panorama de las finanzas públicas municipales, describiendo los programas establecidos para la recaudación de los Ingresos y el ejercicio del gasto, los cuales se ha ejercido con un estricto apego al presupuesto contemplado para el período.

Se informa sobre el destino de los recursos recibidos del Ramo 33, en lo relativo a Fortalecimiento Municipal, en el período comprendido del 1° de Enero al 30 de Junio de 2011.

Así mismo, se incluye el informe de subsidios otorgados a diversos contribuyentes de este Municipio de Monterrey, correspondiente al segundo trimestre del año 2011.

Se anexa una copia del Estado de Origen y Aplicación de Fondos por el período comprendido del 1° de Enero al 30 de Junio de 2011, así como de los Estados Financieros comprendidos por el Balance General, Estado de Actividades y Balanza de Comprobación al cierre del Segundo Trimestre de 2011.

Se incluye el reporte de avance físico financiero al 30 de Junio de 2011, de los proyectos correspondientes al Fondo para la Infraestructura Social Municipal 2011.

Las gráficas y cuadros descriptivos que se muestran en el presente informe, nos permiten ofrecer un panorama sobre los resultados obtenidos durante el segundo trimestre, al compararlos con el presupuesto del período que se presenta y con los datos reales del mismo trimestre pero del año 2010.



INGRESOS

El total de ingresos recibidos en el período comprendido del 1° de Abril al 30 de Junio del año 2011, ascendieron a la cantidad de **\$755'546,965.00 (setecientos cincuenta y cinco millones quinientos cuarenta y seis mil novecientos sesenta y cinco pesos 00/100 M.N.)** y al compararlo con el presupuesto asignado para el trimestre observamos que la recaudación real lo superó en un **11.78%**.

Los ingresos considerados como propios, son aquellos que se regulan por la Ley de Hacienda para los Municipios del Estado de Nuevo León, integrándose por los Impuestos, Derechos, Productos y Aprovechamientos.

Durante el segundo trimestre, la recaudación por estos conceptos ascendió a la cantidad de **\$267'245,610.00** lo que representó el **35.37%** de los ingresos totales, así como un incremento de un **13.69%** con respecto al mismo período del 2010.

Por concepto de Participaciones, se recibió durante este trimestre la cantidad de **\$279'526,912.00** y representó el **37.00%** de los ingresos totales, reflejándose la recaudación Federal participable que ingresa a través de la Secretaría de Finanzas y Tesorería General del Estado, con fundamento en la Ley de Coordinación Fiscal y en el Presupuesto de Egresos del Gobierno del Estado de Nuevo León.

Además de lo anterior, se recibió la cantidad de **\$139'956,083.00** de la Federación, a través de la Secretaría de Finanzas y Tesorería General del Estado, por concepto de la distribución hacia los Municipios de los recursos del Ramo 33, así como los rendimientos generados por los mismos, y representó el **18.52%** de los ingresos totales.

Bajo el rubro de Otros Ingresos, se agrupan los otros conceptos no comprendidos dentro de los programas que conforman los Ingresos Municipales, así como el financiamiento recibido, lográndose captar durante el período la cantidad de **\$68'818,360.00** los cuales se detallan en el análisis del programa, partida que representó el **9.11%** de los ingresos totales.

Se presenta una tabla sobre el comportamiento de los principales rubros que integran los ingresos propios. (Tabla 1)

Posteriormente, se presenta el análisis de la variación de este segundo trimestre del año 2011, con respecto al presupuesto que le fue asignado y en lo que se refiere a programas, se comparan con el ingreso recaudado en este mismo período pero del año 2010.

Es importante hacer mención que derivado del cambio en el sistema integral de la Tesorería se analizaron los rubros de ingresos para quedar en una estructura contable de acuerdo a la nueva Ley de Contabilidad Gubernamental, la cual podrá resultar en variaciones con respecto a ejercicios anteriores.

Principales rubros de Ingresos Propios Segundo Trimestre

(Tabla 1)

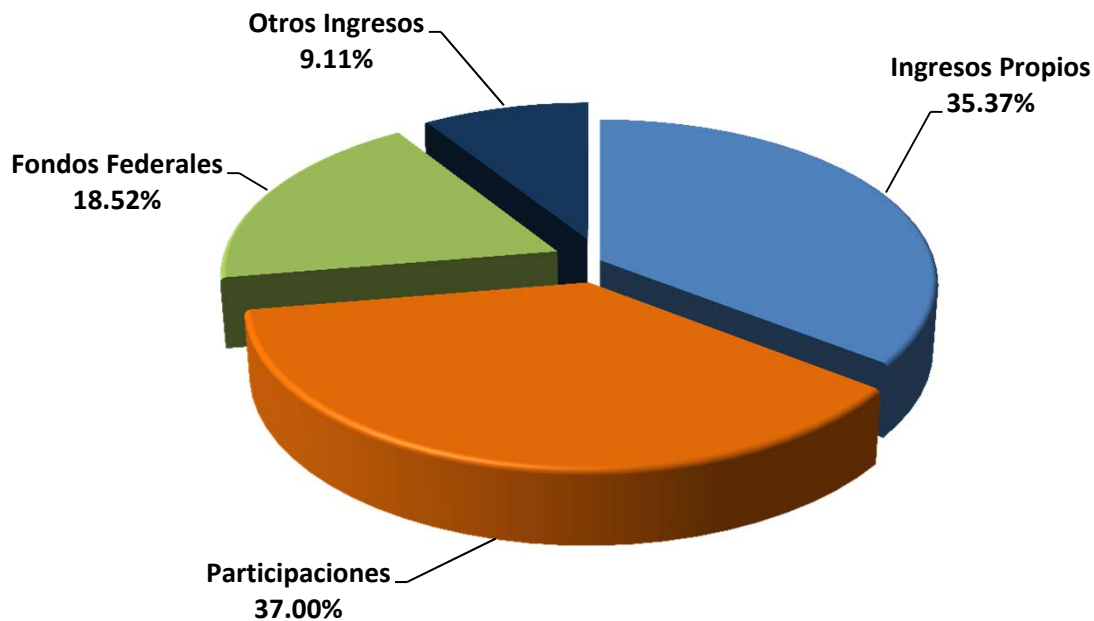
	Abril - Junio	
	2010	2011
Predial	\$ 38,708,215	\$ 43,964,518
I.S.A.I.	79,375,939	70,619,696
Multas de Tránsito	32,719,556	49,509,788
Multas de Parquímetros	2,340,700	10,851,776



Tesorería Municipal de Monterrey

Período del 1° de Abril al 30 de Junio de 2011

RESUMEN DE INGRESOS



(Pesos)

Concepto	Información 2do. Trimestre				
	Real 2010	Real 2011 / Real 2010	Real 2011	Real 2011 / Ppto. 2011	Presupuesto 2011
Impuestos	\$ 120,824,986	-0.63%	\$ 120,068,975	-4.76%	\$ 126,065,123
Derechos	37,561,930	-14.10%	32,266,331	-17.22%	38,976,160
Productos	23,577,964	16.28%	27,416,526	10.32%	24,852,732
Aprovechamientos	53,103,674	64.76%	87,493,778	60.04%	54,671,462
Ingresos Propios	\$ 235,068,554	13.69%	\$ 267,245,610	9.27%	\$ 244,565,477
Participaciones	272,707,784	2.50%	279,526,912	0.97%	276,842,788
Fondos Federales	137,081,804	2.10%	139,956,083	-7.66%	151,573,763
Otros Ingresos	94,758,117	-27.37%	68,818,360	2251.42%	2,926,676
Suman los Ingresos Totales	\$ 739,616,259	2.15%	\$ 755,546,965	11.78%	\$ 675,908,704



Tesorería Municipal de Monterrey

Período del 1° de Abril al 30 de Junio de 2011

RESUMEN DE INGRESOS

(Pesos)

Concepto	Acumulado del Ejercicio				
	Real 2010	Real 2011 / Real 2010	Real 2011	Real 2011 / Ppto. 2011	Presupuesto 2011
Impuestos	\$ 537,932,547	10.11%	\$ 592,332,269	2.25%	\$ 579,322,952
Derechos	97,803,643	-0.05%	97,750,515	-4.86%	102,744,180
Productos	45,794,648	6.10%	48,590,265	1.45%	47,895,465
Aprovechamientos	85,844,871	81.10%	155,466,070	75.99%	88,338,102
Ingresos Propios	\$ 767,375,709	16.52%	\$ 894,139,119	9.27%	\$ 818,300,699
Participaciones	572,746,563	0.06%	573,106,029	-1.90%	584,219,716
Fondos Federales	273,421,949	2.23%	279,520,948	-7.79%	303,147,528
Otros Ingresos	159,500,505	152.72%	403,090,719	6120.41%	6,480,128
Suman los Ingresos Totales	\$ 1,773,044,726	21.25%	\$ 2,149,856,815	25.56%	\$ 1,712,148,071



IMPUESTOS

Los ingresos que provienen de este programa, se refieren a las contribuciones establecidas en la Ley que deben pagar las personas físicas o morales que se encuentran en situación jurídica de realizarlo.

El total recaudado en este trimestre que se presenta, ascendió a **\$120'068,975.00**, representando el **15.89%** de los ingresos totales. Al compararlo con el presupuesto asignado para el período, observamos que se logró recaudar el **95.24%** de lo que se tenía contemplado recibir, y si se compara con el mismo período pero del ejercicio anterior, nos refleja un decremento de un **0.63%**.

Impuesto Predial.-

Durante el segundo trimestre comprendido del 1° de Abril al 30 de Junio del 2011, se reflejó un ingreso por concepto de Impuesto Predial de **\$43'964,518.00**, incluyendo en esta cifra el rezago de este impuesto, por el adeudo de los contribuyentes correspondiente a los años anteriores, por la cantidad de **\$17'078,000.00**. Al compararlo con el presupuesto, observamos que se logró recaudar un **5.98%** adicional de lo que se esperaba recibir en este período que se presenta, y comparándolo con el mismo período pero del ejercicio anterior, nos refleja un incremento del **13.58%** para este año.

Adquisición de Inmuebles.-

Durante el segundo trimestre del año 2011, se registró una recaudación dentro de este concepto por la cantidad de **\$70'619,696.00**, observando que al comparar esta cifra con el presupuesto asignado para el período, se alcanzó a recaudar un **86.38%** de lo que se

estimaba recibir para estos meses, y comparándolo con el mismo período pero del ejercicio anterior, nos refleja una recaudación inferior para este año de un **11.03%**.

Diversiones y Espectáculos Públicos.-

En este renglón se registraron ingresos durante el período comprendido del 1° de Abril al 30 de Junio del 2011, por la cantidad de **\$4'994,690.00**, observando que durante el trimestre, se logró recaudar el **126.34%** adicional del presupuesto que se tenía contemplado para el período.

Sorteos y Juegos.-

Por último, por Sorteos y Juegos Permitidos, se registran bajo este concepto los ingresos que provienen de rifas, sorteos y juegos de azar permitidos por la Ley y durante el período comprendido del 1° de Abril al 30 de Junio del 2011, se registró una recaudación de **\$490,071.00**.



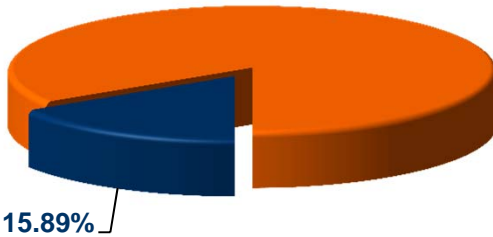
Tesorería Municipal de Monterrey

Período del 1° de Abril al 30 de Junio de 2011

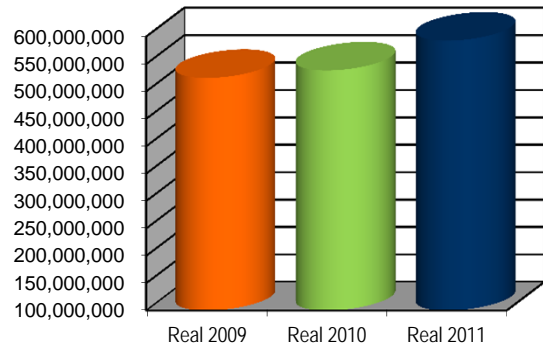
IMPUESTOS
(Pesos)

Concepto	Información 2do. Trimestre					Acumulado del Ejercicio				
	Real 2010	Real 2011 / Real 2010	Real 2011	Real 2011 / Ppto. 2011	Presupuesto 2011	Real 2010	Real 2011 / Real 2010	Real 2011	Real 2011 / Ppto. 2011	Presupuesto 2011
1 Predial	\$ 38,708,215	13.58%	\$ 43,964,518	5.98%	\$ 41,484,848	\$ 391,008,879	16.35%	\$ 454,921,946	6.29%	\$ 427,991,573
2 Adquisición de Inmuebles	79,375,939	-11.03%	70,619,696	-13.62%	81,757,218	141,537,054	-8.79%	129,098,883	-11.44%	145,783,166
3 Diversiones y Espectáculos Públicos	2,142,493	133.13%	4,994,690	126.34%	2,206,767	4,430,273	54.24%	6,833,154	49.75%	4,563,181
4 Sorteos y Juegos	598,339	-18.09%	490,071	-20.48%	616,290	956,341	54.58%	1,478,286	50.07%	985,032
TOTAL	\$ 120,824,986	-0.63%	\$ 120,068,975	-4.76%	\$ 126,065,123	\$ 537,932,547	10.11%	\$ 592,332,269	2.25%	\$ 579,322,952

Comportamiento 3 años (a Junio):



Porcentaje correspondiente al segundo trimestre con relación a los Ingresos Totales





DERECHOS

La suma total recaudada por Derechos, ascendió durante el segundo trimestre del 2011, a la cantidad de **\$32'266,331.00** y representó el **4.27%** de los ingresos totales, y si lo comparamos con el mismo ejercicio pero del año anterior, observamos un ingreso inferior en los mismos de un **14.10%**, durante estos meses.

Se registran bajo este programa, las contraprestaciones establecidas en la Ley por el uso o aprovechamiento de los bienes del dominio público. Al comparar los ingresos obtenidos en el trimestre con el presupuesto asignado para el mismo, nos refleja que se logró captar el **82.78%** de lo que se esperaba recibir en estos tres meses.

Cooperación para Obras Públicas.-

Los contribuyentes sujetos al pago de este derecho son aquellos que reciben algún beneficio directo mediante la realización de alguna obra pública municipal, por lo que mediante una cooperación se hace viable la estructura financiera de la misma, durante el segundo trimestre del año 2011, se recaudó la cantidad de **\$132,815.00**.

Servicios Públicos.-

En este rubro, se registran los ingresos que se recaudan en el Rastro Municipal por concepto de sacrificio de ganado y refrigeración del mismo, el cual se encontraba otorgado en Título de Concesión el Servicio de Rastro a la empresa denominada Bodega de Productos Internacional S.A. de C.V. el cual termino el día 30 de Junio del año 2010, durante el segundo trimestre del año 2011 no se registro ingreso alguno por estos conceptos.

Construcciones y Urbanizaciones.-

Se registran bajo este rubro, los ingresos que se obtienen por los siguientes conceptos: examen y aprobación de planos de construcción, permiso introducción subterránea, tramitaciones urbanísticas, inscripción de nuevos fraccionamientos y licencia uso de suelo o edificación.

En el segundo trimestre los ingresos captados, lograron alcanzar el **57.26%** del presupuesto asignado para el período, dado que la recaudación ascendió a **\$3'533,236.00**, y el presupuesto del trimestre fue de **\$6'170,971.00**.

Se observa que los principales montos recaudados, provinieron de los siguientes conceptos: examen y aprobación de planos de construcción **\$1'061,682.00**, permiso introducción subterránea **\$248,175.00**, tramitaciones urbanísticas **\$242,125.00**, licencias de uso de suelo o edificación **\$1'795,091.00**, mientras que por inscripción de nuevos fraccionamientos se recibió la cantidad de **\$186,163.00**.



Certificaciones, Autorizaciones, Constancias y Registro.-

Durante el segundo trimestre del año 2011, se logró captar bajo este subprograma la cantidad de **\$2'407,634.00**, y con respecto al presupuesto asignado para el período observamos que el ingreso real alcanzó a recaudar el **74.10%** de lo que se esperaba en estos tres meses.

Las partidas relevantes provienen de los siguientes conceptos: certificado de refrendos, por certificaciones de no infracciones, certificaciones de Obras Públicas, certificaciones pago de predial, de ISAI, certificaciones del ayuntamiento, certificaciones de comisión de box y lucha, certificaciones de Desarrollo Urbano, certificaciones de nomenclatura y certificaciones de espectáculos, recibiendo por estos conceptos la cantidad de **\$2'394,496.00**, mientras que por certificaciones de investigación se ingreso **\$13,138.00**.

Inscripciones y Refrendos.-

La principal fuente de recaudación, proviene de los refrendos efectuados por los establecimientos comerciales inscritos en el padrón de contribuyentes, de acuerdo a lo señalado en la Ley de Hacienda para los Municipios del Estado de Nuevo León, así mismo, se incluye los ingresos por la incorporación de los negocios al mencionado padrón.

En el segundo trimestre, observamos una captación de **\$5'334,517.00**, de los cuales corresponde a refrendos la cantidad de **\$4'949,218.00**.

Al comparar los ingresos reales captados con el presupuesto asignado, nos refleja que se logró captar un **8.31%** adicional de lo que originalmente se había contemplado obtener.

Revisión, Inspección y Servicios.-

Los ingresos obtenidos por este rubro, alcanzaron la cifra de **\$4'514,087.00**, durante este trimestre, logrando recaudar el **99.48%** del presupuesto asignado para el período.

Las partidas relevantes se observaron en lo siguiente: por exámenes para licencias de manejo, se recibió **\$1'153,425.00**, permiso para circular sin placas **\$201,595.00**, servicio de interventores **\$18,400.00**, expedición de licencias de anuncios **\$543,493.00**, derechos por limpia y recolección de desechos industriales **\$412,719.00**, tramitación de pasaportes **\$1'743,480.00**, por dictámenes de protección civil **\$371,451.00**, y el resto del subprograma corresponde a los siguientes conceptos: tramitación de reclutamiento e instalación de bordes asfálticos, recaudándose por estos últimos conceptos la cantidad de **\$69,524.00**.

Ocupación de la Vía Pública.-

Durante el segundo trimestre del año 2011, se captó en este rubro la cantidad de **\$16'344,042.00**, logrando recaudar el **82.22%** del presupuesto asignado para el período.



Tesorería Municipal de Monterrey

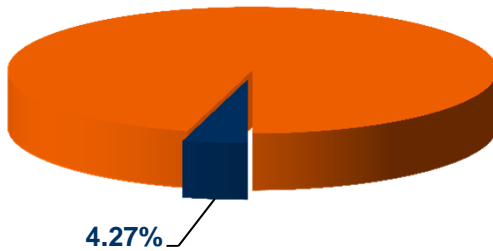
Período del 1° de Abril al 30 de Junio de 2011

En este renglón, lo más relevante fue lo que se recibió por concepto de derecho de estacionamiento en lugares que cuentan con Parquímetros y durante el segundo trimestre del 2011, se ingreso la cantidad de **\$9'142,850.00**. En lo que se refiere a los derechos por cajones de estacionamiento se recibió **\$3'892,653.00**, por derechos que pagan los autos de sitio, se recaudó la cantidad de

\$1'269,263.00, mientras que por concepto de derechos por la ocupación de la vía pública, se logró recaudar durante el trimestre la suma de **\$1'296,561.00**, el resto del subprograma corresponde a lo que se recibió por el derecho de instalaciones fijas y semifijas y otras ocupaciones de la vía pública, logrando ingresar por estos últimos conceptos la cantidad de **\$742,715.00**.

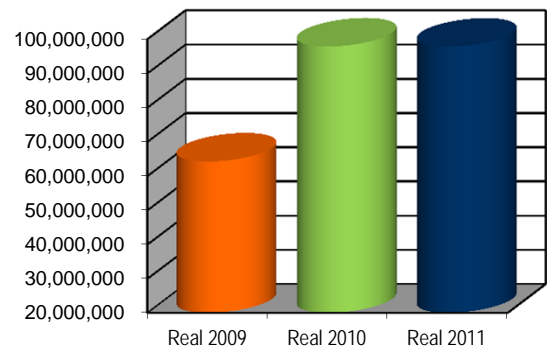
DERECHOS
(Pesos)

Concepto	Información 2do. Trimestre					Acumulado del Ejercicio				
	Real 2010	Real 2011 / Real 2010	Real 2011	Real 2011 / Ppto. 2011	Presupuesto 2011	Real 2010	Real 2011 / Real 2010	Real 2011	Real 2011 / Ppto. 2011	Presupuesto 2011
1 Cooperación para Obras Públicas	\$ 193,716	-31.44%	\$ 132,815	-37.83%	\$ 213,629	\$ 420,299	28.43%	\$ 539,791	16.46%	\$ 463,504
2 Servicios Públicos	1,953,056	-100.00%	0	0.00%	0	4,095,517	-100.00%	0	0.00%	0
3 Construcciones y Urbanizaciones	5,595,747	-36.86%	3,533,236	-42.74%	6,170,971	11,606,575	-23.18%	8,916,530	-30.34%	12,799,691
4 Certif., Autorizaciones, Constancias y Regist.	2,946,466	-18.29%	2,407,634	-25.90%	3,249,351	9,357,251	26.06%	11,796,217	14.31%	10,319,141
5 Inscripciones y Refrendos	4,466,189	19.44%	5,334,517	8.31%	4,925,296	25,587,926	-2.06%	25,060,063	-11.19%	28,218,273
6 Revisión e Inspección	4,114,769	9.70%	4,514,087	-0.52%	4,537,752	8,946,881	35.63%	12,134,275	22.98%	9,866,588
7 Ocupación de la Vía Pública	18,291,987	-10.65%	16,344,042	-17.78%	19,879,161	37,789,194	4.01%	39,303,639	-4.32%	41,076,983
TOTAL	\$ 37,561,930	-14.10%	\$ 32,266,331	-17.22%	\$ 38,976,160	\$ 97,803,643	-0.05%	\$ 97,750,515	-4.86%	\$ 102,744,180



Porcentaje correspondiente al segundo trimestre con relación a los Ingresos Totales

Comportamiento 3 años (a Junio):





PRODUCTOS

En este programa se recauda lo relacionado con las contraprestaciones por los servicios que el Municipio presta en sus funciones de Derecho Privado, así como por el uso, aprovechamiento o enajenación de los bienes del dominio privado.

Si comparamos los ingresos obtenidos del 1° de Abril al 30 de Junio del 2011, que ascendieron a la cantidad de **\$27'416,526.00**, contra el presupuesto asignado para el período, observamos que logró recaudar un **10.32%** adicional de lo que se esperaba recibir en el trimestre. Este programa representó el **3.63%** de los ingresos totales.

Enajenación de Bienes.-

Durante el segundo trimestre del año 2011, se registraron ingresos bajo este concepto por la cantidad de **\$379,183.00**, y la partida relevante provino de lo captado como producto por la venta de subproductos diversos que durante el trimestre representó la cantidad de **\$226,250.00**, describiéndose a continuación:

- Ingreso recibido por parte de la empresa denominada **Fierro y Metales Colombia S.A. de C.V.**, por la cantidad de **\$226,250.00**, por concepto de venta de chatarra que se encontraba en la Secretaría de Servicios Públicos.

Arrendamiento y/o Explotación de Bienes

En este rubro, se ingresó durante el segundo trimestre del año 2011, la cantidad de **\$5'625,186.00**, y comprende lo recaudado en Panteones Municipales, que durante el período ascendió a **\$991,000.00**, además se incluyen los ingresos siguientes: Parque España **\$1'153,219.00**, Parque Tucán **\$499,792.00**, Parque Aztlán **\$777,455.00**, por Sanitarios y Albercas **\$585,248.00** y por la recaudación que se efectúa en el Estacionamiento en las oficinas de Tránsito **\$493,657.00**.

El resto de este subprograma proviene de los ingresos que se recaudan por concepto de arrendamientos, explotación de bienes, Cd deportiva, consumo de llaves colectivas y mercados, captándose por lo anterior durante el trimestre la cantidad de **\$1'124,815.00**.

Productos Financieros.-

En este rubro, se incluyen los ingresos que provienen de los rendimientos de las cuentas de inversión con que cuenta el Municipio, registrándose en este segundo trimestre, la cantidad de **\$4'824,302.00**.

Diversos

En lo que se refiere al subprograma denominado Diversos, se recaudó durante el segundo trimestre la cantidad de **\$16'587,855.00** y corresponde a los ingresos captados por la retención que se les realiza a los empleados municipales para cubrir una parte de los servicios médicos que se les brinda a ellos mismos, registrándose por este concepto la cantidad de **\$13'083,273.00**, por la concesión de grúas se recaudó **\$3'000,000.00**, así como los ingresos recibidos por la tramitación de testamentos, por la suma de **\$117,950.00**, por último lo recaudado por proyectos en concurso y retenciones por comida en guardería fue de **\$386,632.00**.

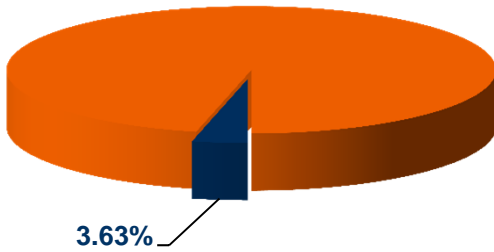


Tesorería Municipal de Monterrey

Período del 1° de Abril al 30 de Junio de 2011

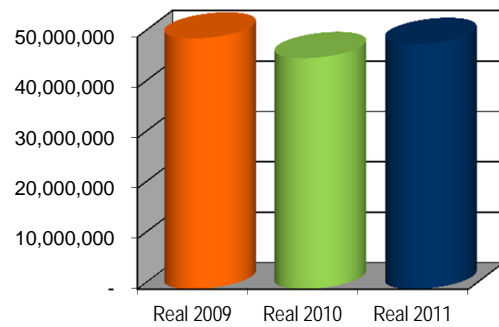
PRODUCTOS
(Pesos)

Concepto	Información 2do. Trimestre					Acumulado del Ejercicio				
	Real 2010	Real 2011 / Real 2010	Real 2011	Real 2011 / Ppto. 2011	Presupuesto 2011	Real 2010	Real 2011 / Real 2010	Real 2011	Real 2011 / Ppto. 2011	Presupuesto 2011
1 Enajenación de Bienes	\$ 103,564	266.13%	\$ 379,183	100.00%	\$ 0	\$ 541,271	4.08%	\$ 563,371	100.00%	\$ 0
2 Arrendamiento y/o Explotación de Bienes	5,197,402	8.23%	5,625,186	1.67%	5,532,553	8,894,919	3.79%	9,232,041	-2.50%	9,468,503
3 Productos Financieros	4,367,104	10.47%	4,824,302	6.89%	4,513,315	8,903,546	6.64%	9,494,785	3.19%	9,201,638
4 Diversos	13,909,894	19.25%	16,587,855	12.03%	14,806,864	27,454,912	6.72%	29,300,068	0.26%	29,225,324
TOTAL	\$ 23,577,964	16.28%	\$ 27,416,526	10.32%	\$ 24,852,732	\$ 45,794,648	6.10%	\$ 48,590,265	1.45%	\$ 47,895,465



Porcentaje correspondiente al segundo trimestre con relación a los Ingresos Totales

Comportamiento 3 años (a Junio):





APROVECHAMIENTOS

Dentro de este programa, se registra lo referente a las multas previstas en la Ley de Hacienda para los Municipios del Estado de Nuevo León, en los reglamentos vigentes y en las disposiciones, acuerdos y circulares emitidos por el Ayuntamiento.

En el segundo trimestre del año 2011, la recaudación del programa ascendió a la cantidad de **\$87'493,778.00** y representó el **11.58%** de los ingresos totales. Al comparar con el presupuesto asignado para el período, observamos que se logró captar un **60.04%** adicional de lo que se había contemplado como ingreso para el trimestre.

En este mismo trimestre, pero del año anterior, los ingresos en este programa ascendieron a **\$53'103,674.00**, por lo que observamos una recaudación superior de un **64.76%** en el año 2011, a los ingresos captados en los meses de Abril a Junio del ejercicio 2010.

Multas, Recargos y Gastos de Ejecución.-

La recaudación en el trimestre comprendido del 1° de Abril al 30 de Junio del 2011, ascendió a la cantidad de **\$78'204,434.00**, y al comparar con el presupuesto asignado para el período, observamos que los ingresos reales lograron superar en un **46.11%** de lo que se esperaba recibir.

La recaudación relevante, proviene de lo que se capta por concepto de Multas de Tránsito, observando en este trimestre ingresos por la cantidad de **\$49'509,788.00**.

Bajo el concepto de multas de Tránsito por vehículos cobradas pero que le corresponden a otros municipios del área metropolitana, de acuerdo al convenio correspondiente, se recaudo **\$92,496.00**, así mismo, ingresó la cantidad de **\$10'851,776.00** por multas derivadas al omitir el pago de parquímetro, no registrándose a la fecha alguna transferencia por parte de Gobierno del Estado de Nuevo León por este concepto.

En el rubro de Multas por violación al reglamento de Desarrollo Urbano, lo más relevante es lo captado por multas de construcción por **\$3'272,427.00**, por multas de contaminación ambiental **\$586,353.00**, mientras que por multas por infracciones por anuncios, uso de suelo y protección civil se recaudó la cantidad de **\$692,933.00**.

Por concepto de Sanciones, Recargos y Gastos de Ejecución, ingresó la cantidad de **\$8'648,936.00**.

El resto de los ingresos del subprograma provinieron de las multas derivadas de infracciones por: espectáculos, limpia, pisos, alcoholes, comercio, policía y buen gobierno, multas diversas, así como sanciones administrativas al personal, captándose por estos últimos conceptos durante el trimestre que se presenta, la suma de **\$4'549,725.00**.



Tesorería Municipal de Monterrey

Período del 1° de Abril al 30 de Junio de 2011

Donativos.-

Los ingresos comprendidos en este subprograma provinieron de los donativos que el Municipio recibe para diversas instituciones de beneficencia por valor de **\$8'409,389.00**, siendo la partida mas relevante lo recibido por la empresa FRDC Desarrollos Inmobiliarios S. de R.L. de C.V. por **\$8'000,000.00**, para la construcción de puente reprimido sobre la

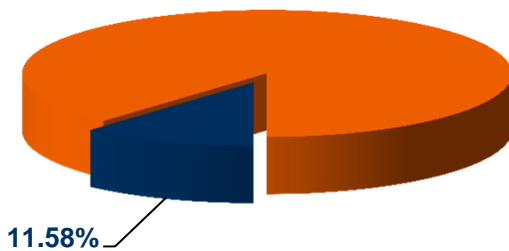
Av. Revolución en su cruce con Ricardo Covarrubias.

Daños a Bienes Municipales.-

Se incluyen los ingresos que se generan por los daños a bienes municipales, así como la reposición de árboles, recaudándose durante el trimestre que se presenta, la cantidad de **\$879,955.00**.

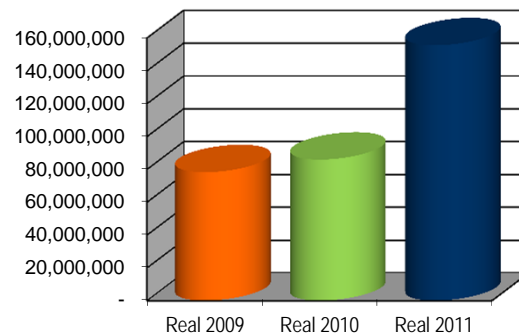
APROVECHAMIENTOS
(Pesos)

Concepto	Información 2do. Trimestre					Acumulado del Ejercicio				
	Real 2010	Real 2011 / Real 2010	Real 2011	Real 2011 / Ppto. 2011	Presupuesto 2011	Real 2010	Real 2011 / Real 2010	Real 2011	Real 2011 / Ppto. 2011	Presupuesto 2011
1) Multas, Recargos y Gastos de Ejecución	\$ 51,964,659	50.50%	\$ 78,204,434	46.11%	\$ 53,523,598	\$ 82,052,513	47.54%	\$ 121,056,729	43.24%	\$ 84,514,086
2) Donativos	844,091	896.27%	8,409,389	896.27%	844,091	2,737,091	1098.15%	32,794,591	1098.15%	2,737,091
3) Daños a Bienes Municipales	294,924	198.37%	879,955	189.68%	303,773	1,055,267	53.02%	1,614,750	48.56%	1,086,925
TOTAL	\$ 53,103,674	64.76%	\$ 87,493,778	60.04%	\$ 54,671,462	\$ 85,844,871	81.10%	\$ 155,466,070	75.99%	\$ 88,338,102



Porcentaje correspondiente al segundo trimestre con relación a los Ingresos Totales

Comportamiento 3 años (a Junio):





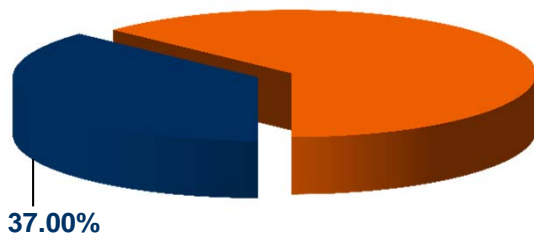
PARTICIPACIONES

En lo que se refiere a los ingresos obtenidos por las participaciones que el Municipio recibe, a través de la Secretaría de Finanzas y Tesorería General del Estado, derivadas de la Ley de Coordinación Fiscal, se logró recaudar durante el período comprendido del 1° de Abril al 30 de Junio del 2011, la cantidad de **\$279'526,912.00** y representó el **37.00%** de los ingresos totales. Al comparar el ingreso real con el presupuesto asignado para el período, observamos que se logró recibir un **0.97%** adicional de lo que se esperaba en el período.

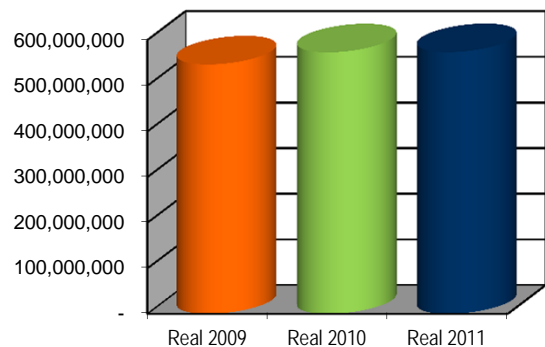
(Pesos)

Concepto	Información 2do. Trimestre					Acumulado del Ejercicio				
	Real 2010	Real 2011 / Real 2010	Real 2011	Real 2011 / Ppto. 2011	Presupuesto 2011	Real 2010	Real 2011 / Real 2010	Real 2011	Real 2011 / Ppto. 2011	Presupuesto 2011
1 Imp. Compartidos y Participaciones Federales	\$ 198,237,497	1.69%	\$ 201,586,479	4.38%	\$ 193,118,543	\$ 417,666,839	-0.20%	\$ 416,825,341	2.44%	\$ 406,881,708
2 Fondo de Fiscalización	10,567,189	-9.73%	9,538,531	-7.34%	10,294,319	19,177,956	-5.80%	18,066,169	-3.30%	18,682,736
3 Tenencia de Uso de Vehículos	26,503,749	8.54%	28,768,438	-22.24%	36,996,314	62,276,606	-3.18%	60,295,465	-30.64%	86,931,282
4 Fondo de Fomento Municipal	19,161,248	36.59%	26,172,569	40.21%	18,666,460	39,163,752	24.97%	48,944,865	28.29%	38,152,453
5 Derechos de Control Vehicular	0	0.00%	0	0.00%	0	0	0.00%	0	0.00%	0
6 Impuesto sobre Automóviles Nuevos	4,640,424	-29.64%	3,265,182	-27.77%	4,520,598	10,451,412	-25.55%	7,781,469	-23.57%	10,181,533
7 Impuesto Especial a la Gasolina	13,597,677	-25.02%	10,195,713	-23.03%	13,246,554	24,009,998	-11.73%	21,192,720	-9.39%	23,390,004
TOTAL	\$ 272,707,784	2.50%	\$ 279,526,912	0.97%	\$ 276,842,788	\$ 572,746,563	0.06%	\$ 573,106,029	-1.90%	\$ 584,219,716

Comportamiento 3 años (a Junio):



Porcentaje correspondiente al segundo trimestre con relación a los Ingresos Totales





FONDOS FEDERALES

Por concepto de Fondos Federales (Ramo 33) que el Municipio recibe de la Secretaría de Finanzas y Tesorería General del Estado, así como los productos financieros que generan las cuentas de cheques integradas por las aportaciones federales, se registró durante el período correspondiente al segundo trimestre del año 2011, la cantidad de **\$139'956,083.00**, y representó el **18.52%** de los ingresos totales. (Tabla 2)

Los conceptos son los siguientes:

(Tabla 2)

Aportación Infraestructura Social 2011(Ramo 33)	\$ 19,001,454.00
Productos Financieros Infraestructura Social (Ramo 33)	503,606.00
Productos financieros de fondos de años anteriores (2006)	1,205.00
Productos financieros de fondos de años anteriores (2008)	4,735.00
Productos financieros de fondos de años anteriores (2009)	13,071.00
Productos financieros de fondos de años anteriores (2010)	196,367.00
Productos financieros de fondos del ejercicio (2011)	288,228.00
Aportación Federal de Fortalecimiento Municipal 2011(Ramo 33)	\$ 119,362,326.00
Productos Financieros Fortalecimiento Municipal (Ramo 33)	1,088,697.00
Productos financieros de fondos de años anteriores (2009)	203,227.00
Productos financieros de fondos de años anteriores (2010)	427,272.00
Productos financieros de fondos del ejercicio (2011)	458,198.00
Total de Fondos Federales	<u>\$ 139,956,083.00</u>



Tesorería Municipal de Monterrey

Período del 1° de Abril al 30 de Junio de 2011

FONDOS FEDERALES
(Pesos)

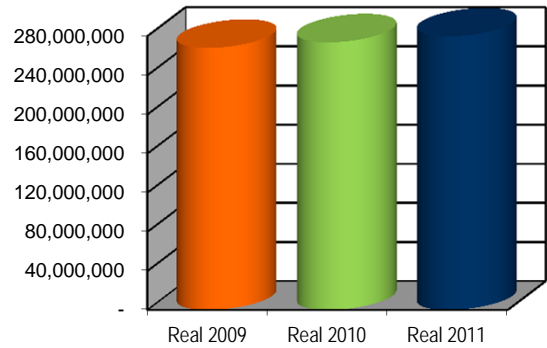
Concepto	Información 2do. Trimestre					Acumulado del Ejercicio				
	Real 2010	Real 2011 / Real 2010	Real 2011	Real 2011 / Ppto. 2011	Presupuesto 2011	Real 2010	Real 2011 / Real 2010	Real 2011	Real 2011 / Ppto. 2011	Presupuesto 2011
1 Infraestructura Social	\$ 17,405,528	12.06%	\$ 19,505,060	2.72%	\$ 18,988,586	\$ 34,714,969	11.92%	\$ 38,851,295	2.30%	\$ 37,977,172
2 Fortalecimiento Municipal	119,676,276	0.65%	120,451,023	-9.15%	132,585,177	238,706,980	0.82%	240,669,653	-9.24%	265,170,356
TOTAL	\$ 137,081,804	2.10%	\$ 139,956,083	-7.66%	\$ 151,573,763	\$ 273,421,949	2.23%	\$ 279,520,948	-7.79%	\$ 303,147,528



18.52%

Porcentaje correspondiente al segundo trimestre
con relación a los Ingresos Totales

Comportamiento 3 años (a Junio):





OTROS INGRESOS

Bajo el rubro denominado Otros Ingresos, se agrupa los diversos conceptos que por su naturaleza no es posible incluirlos en los programas que se han mencionado, así como el financiamiento recibido. La suma de este programa ascendió a la cantidad de **\$68'818,360.00**, representó el **9.11%** de los ingresos totales y se refieren a los siguientes conceptos: (Tabla 3)

	IMPORTE
Otros ingresos provenientes del Estado	
Otros Ingresos Descentralizados	\$ 5,000,783.84
Otros ingresos Programas Federales	
Programa PyME'S 2011 (Beneficiarios)	18,550.00
Fondo del FOPAM y Espacios Deportivos	4,200,000.00
Aportación Federal convenio SUBSEMUN	19,000,000.00
Aportación de SEDESOL al Programa de Habitat	5,807,019.77
Otros ingresos diversos	
Fraccionamientos Nuevos (LOTAHyDU)	3,431,353.57
Fideicomiso Reubicación Comerciantes Centro	4,000,000.00
Retención 1 al millar D.I.F. Monterrey	11,390.40
Recuperación Credenciales	12,475.00
Ingresos diversos (Principalmente Estímulos	5,864,544.52
Suma de Otros Ingresos	\$ 47,346,117.10
Financiamiento recibido ejercicio anterior	21,472,243.00
Suma de Financiamiento Recibido	21,472,243.00
Suma total de Programa Otros Ingresos	<u>\$ 68,818,360.10</u>



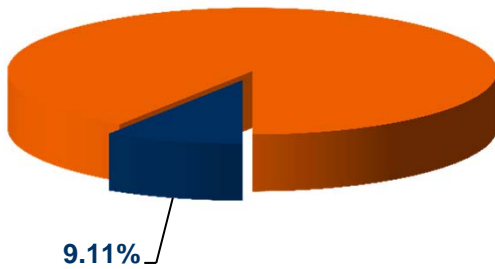
Tesorería Municipal de Monterrey

Período del 1° de Abril al 30 de Junio de 2011

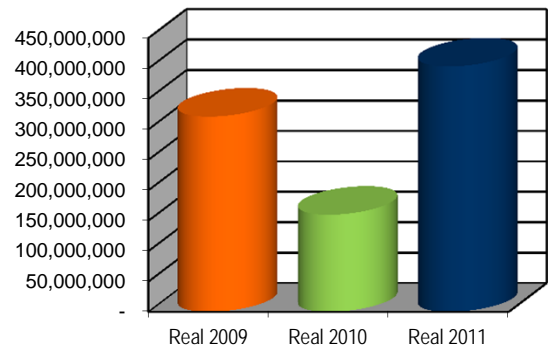
OTROS INGRESOS
(Pesos)

Concepto	Información 2do. Trimestre					Acumulado del Ejercicio				
	Real 2010	Real 2011 / Real 2010	Real 2011	Real 2011 / Ppto. 2011	Presupuesto 2011	Real 2010	Real 2011 / Real 2010	Real 2011	Real 2011 / Ppto. 2011	Presupuesto 2011
1 Otros Ingresos	\$ 94,758,117	-50.03%	\$ 47,346,117	1517.74%	\$ 2,926,676	\$ 159,500,505	74.25%	\$ 277,924,880	4188.88%	\$ 6,480,128
2 Financiamiento Recibido del ejercicio	0	0.00%	0	0.00%	0	0	0.00%	0	0.00%	0
3 Financiamiento Recibido Años Anteriores	0	100.00%	21,472,243	100.00%	0	0	100.00%	125,165,839	100.00%	0
TOTAL	\$ 94,758,117	-27.37%	\$ 68,818,360	2251.42%	\$ 2,926,676	\$ 159,500,505	152.72%	\$ 403,090,719	6120.41%	\$ 6,480,128

Comportamiento 3 años (a Junio):



Porcentaje correspondiente al segundo trimestre con relación a los Ingresos Totales





EGRESOS

Para ejercer el gasto municipal durante el segundo trimestre del año 2011, se considero las prioridades señaladas en el Plan Municipal de Desarrollo 2009-2012 y de acuerdo a la primera modificación al Presupuesto de Egresos, autorizado por el Ayuntamiento en Acta número 7, en sesión ordinaria del 25 de Marzo de 2011.

En el período del 1° de Abril al 30 de Junio del año 2011, los Egresos totales ascendieron a la cantidad de **\$997'276,891.00** (novecientos noventa y siete millones doscientos setenta y seis mil ochocientos noventa y un pesos 00/100 M.N.), al comparar la erogación del período con el presupuesto que le fue asignado, observamos que el gasto fue inferior en un **4.03%**.

Los **gastos administrativos operacionales** registrados durante el trimestre sumaron la cantidad de **\$674'908,311.00**, incluyendo los gastos administrativos generados por la Secretaría de Obras Públicas, los cuales se incluyen en el programa denominado Inversiones.

La suma anterior, se distribuyó en cada una de las Secretarías de la siguiente manera. (Tabla 4)

De los gastos administrativos, se destinó para el pago de **Servicios Personales, Apoyos Contractuales al Sindicato Único de Trabajadores al Servicio del Municipio de Monterrey**, así como al pago de **Pensionados y Jubilados** la cantidad de **\$402'278,640.00**, los cuales representan el **59.60%** del total de gastos administrativos.

Para los conceptos que se agrupan bajo el capítulo de **Materiales y Suministros**, se destinaron recursos por la cantidad de **\$74'559,897.00** y representó el **11.05%** de los gastos administrativos, por los conceptos que integran los **Servicios Generales**, se erogó la cantidad de **\$190'766,471.00**, representando el **28.27%**, mientras que para el grupo que integran las **Transferencias**, se erogó la cantidad de **\$7'303,303.00**, partida que representó el **1.08%** del total de los gastos administrativos.

Así mismo, en los programas relativos al rubro de **Obras Públicas e Inversiones** (exceptuando los gastos administrativos operacionales generados por la Secretaría de Obras Públicas), así como el de **Infraestructura Social**, se erogaron **\$235'344,177.00**.

Para el pago del programa denominado **Amortización de la Deuda**, durante este trimestre se erogaron **\$47'044,479.00**, incluyendo las amortizaciones de capital y el gasto financiero que representa.

Por último, en los programas de **Otros Egresos y Aportaciones**, se erogó la cantidad de **\$39'979,924.00**.

A continuación se desglosa el gasto ejercido, describiendo una serie de acciones que justifican los programas, además se presentan las gráficas y cuadros descriptivos de cada uno de los programas establecidos, donde se compara los resultados obtenidos en el segundo trimestre del año 2011, con el presupuesto autorizado para el mismo y con los datos reales del mismo trimestre pero del año 2010.



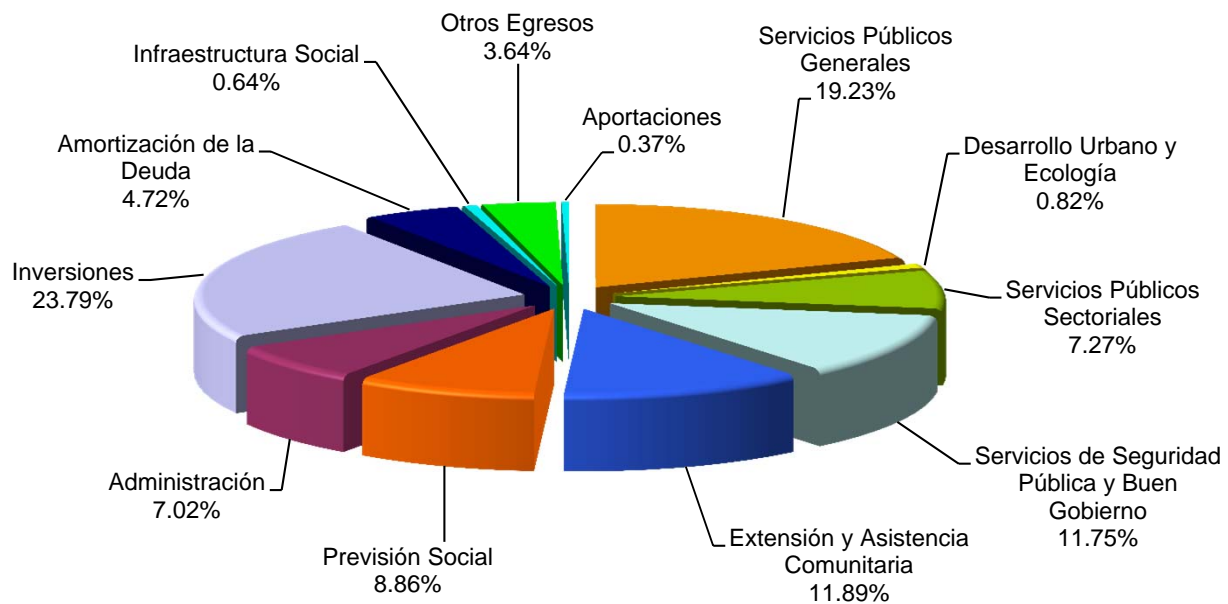
DISTRIBUCIÓN POR DEPENDENCIA

(TABLA 4)

	Real Abril - Junio 2011
Dependencia	
Ayuntamiento	\$ 9,237,111.00
Secretaría de Planeación y Comunicación	18,576,301.00
Secretaría del Ayuntamiento	29,920,289.00
Tesorería Municipal	36,209,162.00
Secretaría de la Contraloría	7,485,281.00
Secretaría de Obras Públicas	8,334,626.00
Secretaría de Desarrollo Urbano y Ecología	8,124,797.00
Secretaría de Desarrollo Humano y Social	64,227,787.00
Secretaría de Servicios Públicos	185,071,079.00
Secretaría de Administración	98,380,449.00
Secretaría de Vialidad y Tránsito	38,915,532.00
Previsión Social	88,377,441.00
Secretaría de Policía Preventiva Municipal	59,887,655.00
Dirección General del D.I.F.	16,554,602.00
Secretaría de Desarrollo Económico	5,606,199.00
Suman los Gastos Administrativos Operacionales	\$ 674,908,311.00
Inversiones	
Inversión en Obra Pública	222,280,910.00
Inversión en Activo Fijo	6,644,936.00
Amortización de la Deuda Pública	
Gastos Financieros	39,760,279.00
Obligaciones Financieras	7,284,200.00
Infraestructura Social	
Obras y Servicios Públicos	6,418,331.00
Otros Egresos	
Otros Egresos	36,329,924.00
Aportaciones	
Instituto de la Juventud Regia	2,400,000.00
Instituto Municipal de las Mujeres Regias	1,250,000.00
Suma Egresos Totales	\$ 997,276,891.00



RESUMEN DE EGRESOS POR PROGRAMAS



(Pesos)

Concepto	Información 2do. Trimestre				
	Real 2010	Real 2011 / Real 2010	Real 2011	Real 2011 / Ppto. 2011	Presupuesto 2011
Servicios Públicos Generales	\$ 146,542,172	30.87%	\$ 191,777,143	-29.67%	\$ 272,684,666
Desarrollo Urbano y Ecología	8,228,574	-1.26%	8,124,796	-2.80%	8,358,870
Servicios Públicos Sectoriales	56,757,480	27.69%	72,473,318	-8.11%	78,866,166
Servicios de Seguridad Pública y Buen Gobierno	109,967,371	6.60%	117,220,943	-3.69%	121,716,886
Extensión y Asistencia Comunitaria	79,529,828	49.13%	118,600,434	-6.11%	126,318,715
Previsión Social	76,063,524	16.19%	88,377,441	-2.04%	90,215,524
Administración	57,126,341	22.53%	69,999,610	-4.46%	73,265,626
Subtotal Gasto Administrativo y Operativo	534,215,290	24.78%	666,573,685	-13.59%	771,426,453
Inversiones	86,085,313	175.61%	237,260,472	26.89%	186,982,492
Amortización de la Deuda	46,102,100	2.04%	47,044,479	0.00%	47,044,479
Infraestructura Social	13,583,222	-52.75%	6,418,331	-19.71%	7,993,478
Otros Egresos	7,117,501	410.43%	36,329,924	61.10%	22,551,834
Aportaciones	1,600,000	128.13%	3,650,000	15.87%	3,150,000
Suman los Egresos Totales	\$ 688,703,426	44.80%	\$ 997,276,891	-4.03%	\$ 1,039,148,736



Tesorería Municipal de Monterrey

Período del 1° de Abril al 30 de Junio de 2011

RESUMEN DE EGRESOS

(Pesos)

Concepto	Acumulado del Ejercicio				
	Real 2010	Real 2011 / Real 2010	Real 2011	Real 2011 / Ppto. 2011	Presupuesto 2011
Servicios Públicos Generales	\$ 363,478,664	11.93%	\$ 406,847,912	-17.22%	\$ 491,455,593
Desarrollo Urbano y Ecología	16,067,581	10.97%	17,829,807	-4.53%	18,676,666
Servicios Públicos Sectoriales	126,445,797	19.85%	151,541,590	-6.03%	161,260,534
Servicios de Seguridad Pública y Buen Gobierno	240,236,848	2.54%	246,330,234	-4.45%	257,801,605
Extensión y Asistencia Comunitaria	184,666,793	40.80%	260,011,209	-4.08%	271,058,870
Previsión Social	157,526,519	11.41%	175,502,063	-1.04%	177,340,146
Administración	125,319,998	12.58%	141,080,589	-5.08%	148,626,631
Subtotal Gasto Administrativo y Operativo	1,213,742,200	15.28%	1,399,143,404	-8.33%	1,526,220,045
Inversiones	214,230,600	137.85%	509,549,835	10.79%	459,936,538
Amortización de la Deuda	105,398,089	-5.09%	100,031,181	0.00%	100,031,184
Infraestructura Social	19,719,540	-41.90%	11,457,267	-12.09%	13,032,417
Otros Egresos	16,438,053	195.75%	48,615,373	38.90%	35,000,001
Aportaciones	1,600,000	268.75%	5,900,000	0.00%	5,900,000
Suman los Egresos Totales	\$ 1,571,128,482	32.05%	\$ 2,074,697,060	-3.06%	\$ 2,140,120,185



SERVICIOS PÚBLICOS GENERALES

Brindar de manera eficiente la prestación de servicios públicos mediante la modernización de sistemas y procedimientos, para así lograr proyectar a la ciudad como un modelo en materia de servicios públicos, es el objetivo de este programa, por lo tanto el gasto estuvo orientado a ampliar y mejorar la cobertura de los servicios prestados.

Durante el período de Abril a Junio se destinaron recursos por la cantidad de **\$191'777,143.00**, monto que representó el **19.23%** del gasto municipal.

Al compararlo con el presupuesto asignado para el trimestre, nos refleja que el gasto real invertido en este programa fue inferior en un **29.67%**.

Limpia Municipal.-

A este subprograma se le destinaron recursos por **\$58'363,525.00**, durante el período comprendido del 1° de Abril al 30 de Junio del año 2011, lo que equivale al **30.43%** del programa de Servicios Públicos Generales. Las partidas relevantes provinieron de los siguientes conceptos: el gasto aplicado a la limpieza de la ciudad, ejercido por la unidad de Modernización y Proyectos ascendió durante el presente trimestre a **\$38'186,566.00**, de los cuales se realizó el pago a la empresa denominada Promotora Ambiental de la Laguna, S. A. de C.V., por la cantidad de **\$33'000,000.00**, que corresponde a la recolección 86,695 toneladas de residuos domiciliarios generados en el Municipio correspondiente a los meses de Diciembre 2010 (finiquito), Enero, Febrero y parcial de Marzo de 2011, además de lo anterior se realizó el pago a SIMEPRODE por **\$2'790,363.00**.

El resto del programa lo integran los demás gastos operativos necesarios para cumplir con la función de este subprograma.

Las metas en materia de limpia durante el segundo trimestre fueron logradas a través de una serie de acciones entre las cuales destacan las siguientes:

- Recolección de basura por parte de Limpia Doméstica.
- A través de programas de descacharrización en diversas colonias de la ciudad, con la finalidad de evitar la proliferación del mosquito transmisor del dengue y otras enfermedades.
- Durante el trimestre se dio continuidad al programa de reciclaje de basura en diversas colonias de la ciudad.



Alumbrado Público.-

El objetivo principal de este programa es eficientar y mejorar el servicio del alumbrado público, al introducir nuevas luminarias en colonias regulares que carezcan de servicio, así como brindar mantenimiento preventivo y correctivo al alumbrado, para disminuir el índice de luminarias apagadas en todo el Municipio, siendo las principales actividades la renovación, mantenimiento y pintura de luminarias y/o arbotantes.

En este subprograma se erogaron **\$55'409,923.00**, durante el segundo trimestre del ejercicio, mismos que representaron el **28.89%** de lo ejercido en el programa de Servicios Públicos Generales. Al compararlo con el presupuesto asignado para el período, observamos un gasto menor de un **0.80%**.

En lo que se refiere a este gasto, la mayor parte corresponde al consumo de energía eléctrica para el alumbrado de la ciudad, y durante el año se destinaron recursos por la cantidad de **\$44'430,600.00**, mientras que para el mantenimiento, reparación e incremento de luminarias, se erogó la cantidad de **\$2'018,622.00** representando la suma de estas dos últimas cifras, el **83.83%** del total del subprograma, mientras que el **16.17%** restante se destinó para el pago de gastos administrativos.

Ornato y Forestación.-

En este rubro se ejerció durante el período de Abril a Junio, un gasto de **\$31'876,554.00**, y comparado con el presupuesto asignado para el período por **\$42'161,007.00** observamos que el gasto real fue inferior en un **24.39%**.

Estos recursos permitieron lograr el propósito principal de este programa, que es asegurar el mantenimiento de áreas verdes y el abasto de flor y leñosas para colaborar con la oxigenación del Municipio en coordinación con los habitantes, mejorando la funcionalidad y apariencia de los parques, plazas y jardines.

Las principales actividades realizadas en este subprograma son: el Mantenimiento de áreas verdes, recolección de basura vegetal y la siembra de plantas de flor.

Mantenimiento de Vías Públicas.-

En lo que se refiere al Mantenimiento en Vías Públicas, se refleja principalmente lo gastado en los siguientes departamentos: Mantenimiento Vial, Barrido Manual, Agua Potable y Lotes Baldíos, Mantenimiento, Vías Públicas y Barrido Mecánico.

Durante el segundo trimestre del 2011, se registró un gasto de **\$46'127,141.00** al realizar las tareas de estas dependencias, y al compararlo con el presupuesto contemplado para el período nos refleja un gasto menor de un **23.11%**.

Dentro del trimestre, las principales acciones llevadas a cabo por las áreas que ejercen el presupuesto de este rubro fueron la delimitación de carriles, bacheo, desazolve, reparación y renovación de alcantarillas, el lavado y pintura de muros, así como puentes vehiculares y peatonales.



Tesorería Municipal de Monterrey

Período del 1° de Abril al 30 de Junio de 2011

SERVICIOS PÚBLICOS GENERALES
(Pesos)

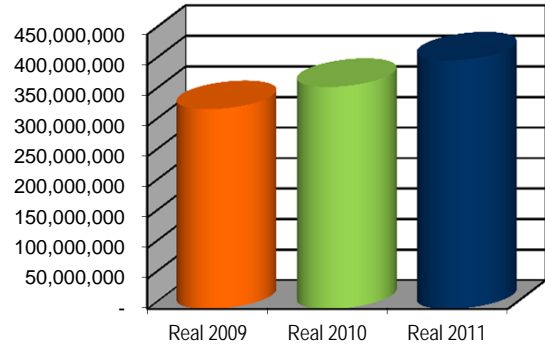
Concepto	Información 2do. Trimestre					Acumulado del Ejercicio				
	Real 2010	Real 2011 / Real 2010	Real 2011	Real 2011 / Ppto. 2011	Presupuesto 2011	Real 2010	Real 2011 / Real 2010	Real 2011	Real 2011 / Ppto. 2011	Presupuesto 2011
1 Limpia Municipal	\$ 42,647,673	36.85%	\$ 58,363,525	-49.10%	\$ 114,670,182	\$ 126,196,696	0.06%	\$ 126,266,922	-31.31%	\$ 183,808,497
2 Alumbrado Público	44,201,160	25.36%	55,409,923	-0.80%	55,858,742	102,312,089	14.96%	117,613,903	-0.58%	118,294,744
3 Ornato y Forestación	22,199,966	43.59%	31,876,554	-24.39%	42,161,007	47,957,276	30.73%	62,692,628	-15.30%	74,016,216
4 Mantenimiento de Vías Públicas	37,493,373	23.03%	46,127,141	-23.11%	59,994,735	87,012,603	15.24%	100,274,459	-13.06%	115,336,136
TOTAL	\$ 146,542,172	30.87%	\$ 191,777,143	-29.67%	\$ 272,684,666	\$ 363,478,664	11.93%	\$ 406,847,912	-17.22%	\$ 491,455,593

Comportamiento 3 años (a Junio):



19.23%

Porcentaje correspondiente al segundo trimestre con relación a los Egresos Totales





DESARROLLO URBANO Y ECOLOGÍA

El objetivo de este programa, es el de regular, normar, adecuar y guiar el desarrollo de nuestra ciudad, sus reservas territoriales y preservación natural mediante acciones encaminadas a fomentar el bienestar común y la difusión de una cultura urbano-ecológica en la ciudadanía.

Los recursos destinados a este programa del 1° de Abril al 30 de Junio del año 2011, fueron por la cantidad de **\$8'124,796.00**, y al compararlo con el presupuesto asignado para el período nos refleja un gasto inferior de un **2.80%**. Este rubro representa el **0.82%** del gasto total.

Dirección de Proyectos y Planeación Urbana.-

El total erogado en la Dirección de Proyectos y Planeación Urbana fue de **\$1'010,410.00** y sus principales acciones son las siguientes; recepción y resolución en su caso de dictámenes de: Vialidad, Ingeniería Estructural, Pluvial, Geología, sobre el Plan Municipal de Desarrollo Urbano y predictámenes sobre INAH e Inspecciones de Vialidad y de Anuncios.

Dirección de Control Urbano.-

El gasto ejercido en la Dirección de Control Urbano, ascendió a **\$2'196,775.00**, y sus principales acciones son: la recepción y resolución en su caso de solicitudes de licencias por trámites de Uso de Suelo, Edificación y/o Construcción, por trámites de Licencias de Construcción de Casa Habitación Normal y

Casas en Serie, por Trámites Menores, Material en Vía Pública, Número Oficial, Prórroga de Construcción, Obra Terminada, Uso Complementario a la Vivienda, Bardas Mayores y Menores, Remodelación de Fachada.

Fraccionamientos y Regularizaciones.-

El total erogado en la Dirección de Fraccionamientos y Regularizaciones fue de **\$666,362.00** y se incluye en el subprograma Desarrollo Urbano, siendo sus principales acciones las siguientes: la recepción y resolución en su caso de solicitudes para los distintos trámites: fraccionamientos de urbanización inmediata, fraccionamientos de urbanización progresiva, en sus distintas etapas y subdivisiones, parcelaciones, fusiones y relotificaciones.



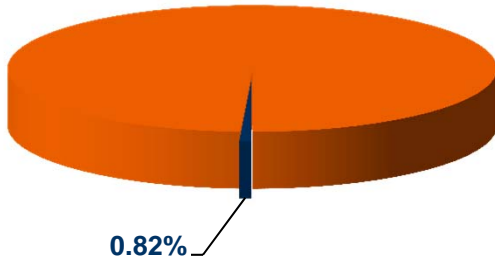
Ecología.-

El monto destinado al área de Ecología ascendió a **\$1'489,512.00**, y las principales actividades realizadas de ordenamiento ecológico son: la recepción y en su caso resolución de solicitudes de: derribo, poda,

asesorías, trasplantes, levantamientos de arbolado, dictámenes de fraccionamientos, evaluaciones de manifiestos de estudios ambientales, inspecciones de uso de suelo, de fraccionamiento e inspecciones de ordenamiento ecológico.

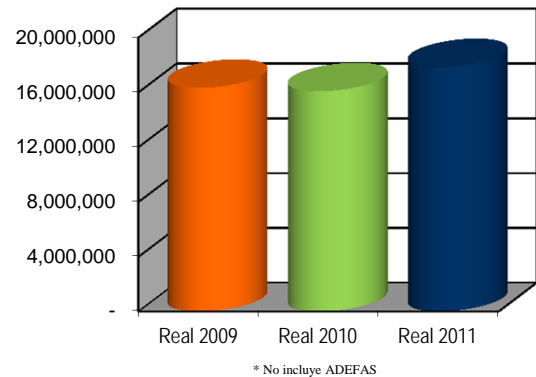
DESARROLLO URBANO Y ECOLOGÍA
(Pesos)

Concepto	Información 2do. Trimestre					Acumulado del Ejercicio				
	Real 2010	Real 2011 / Real 2010	Real 2011	Real 2011 / Ppto. 2011	Presupuesto 2011	Real 2010	Real 2011 / Real 2010	Real 2011	Real 2011 / Ppto. 2011	Presupuesto 2011
1 Desarrollo Urbano	\$ 6,864,524	-3.34%	\$ 6,635,284	-2.57%	\$ 6,810,111	\$ 13,290,012	9.54%	\$ 14,558,132	-4.31%	\$ 15,213,114
2 Ecología	1,364,050	9.20%	1,489,512	-3.83%	1,548,759	2,777,569	17.79%	3,271,675	-5.54%	3,463,552
TOTAL	\$ 8,228,574	-1.26%	\$ 8,124,796	-2.80%	\$ 8,358,870	\$ 16,067,581	10.97%	\$ 17,829,807	-4.53%	\$ 18,676,666



Porcentaje correspondiente al segundo trimestre con relación a los Egresos Totales

Comportamiento 3 años (a Junio):





SERVICIOS PÚBLICOS SECTORIALES

Fomentar las actividades económicas, turísticas, culturales, de recreación y deportivas orientadas a lograr una ciudad sana, culta, digna, ordenada, familiarmente integrada, humana y solidaria en nuestra sociedad, son los principales objetivos de este programa.

Este programa lo integran dos subprogramas, los cuales durante este período, ejercieron en forma conjunta un monto total de **\$72'473,318.00**, que representa el **7.27%** del total erogado por el Municipio. Al compararlo con el presupuesto asignado para el período, observamos un gasto inferior de un **8.11%**.

Recreación, Cultura y Deportes.-

Con el propósito de fomentar en la comunidad la integración social y familiar por medio de actividades deportivas y recreativas, así como el ofrecer espacios multifuncionales para que los habitantes del Municipio de Monterrey desarrollen su creatividad, su intelecto e incrementen el hábito y el goce por la lectura. En este subprograma se destinaron recursos durante el segundo trimestre del 2011, por la cantidad de **\$52'290,947.00**, y comparado con el presupuesto asignado para el período

por **\$58'901,735.00** observamos que el gasto real fue inferior en un **11.22%**.

Además, se incluye lo gastado en los parques públicos, y al comparar los ingresos con los egresos ejercidos en los mismos, durante el segundo trimestre de 2011, nos refleja como resultado una recuperación de un **18.56%**. (Tabla 5)

El resultado de cada Parque Público es el siguiente:

(Tabla 5)

Parque	Segundo Trimestre		
	Erogado	Captado	Recuperación Porcentual
Canoas	\$ 2,206,043.00	\$ -	0.00%
España	4,975,530.00	1,153,219.00	23.18%
Tucán	2,446,652.00	499,792.00	20.43%
Aztlán	3,465,424.00	777,455.00	22.43%
Total	\$ 13,093,649.00	\$ 2,430,466.00	18.56%



Educación.

El monto destinado al área de Educación ascendió a **\$3'682,739.00** y las principales actividades que se realizan a través de la Dirección de Educación son las siguientes: se lleva a cabo visitas a escuelas, se realizan estudios socioeconómicos, así como actividades con padres de familia y asistentes, entre otras.

Cultura y Expresión Artística.

En el segundo trimestre del año 2011, la Dirección de Cultura y Expresión Artística erogó la cantidad de **\$4'761,986.00** y actualmente para promover obras de artistas y creadores mediante la exhibición y venta de sus obras, se cuenta con 6 recintos culturales: Casa Guimbarde, Centro Cultural Francisco M. Zertuche, Escuela Municipal de Arte, Centro de Producción Gráfica, Galería Regia y Teatro Calderón.

Museo Metropolitano.

Para cumplir con las acciones llevadas a cabo por el Museo Metropolitano se destinó la cantidad de **\$568,035.00**, destacando entre ellas las siguientes: presentaciones de libros, cursos, talleres, conferencias y presentaciones de apoyo a dependencias del Municipio de Monterrey, Gobierno del Estado, Colegio de Historiadores y Cronistas de N.L., Instituciones Educativas, Asociaciones, entre otros.

Dirección de Recreación Popular y Eventos.

A través, de la Dirección de Recreación Popular y Eventos, se erogó la cantidad de **\$2'998,204.00** y las principales acciones que realizan son las siguientes:

- Se realizan diferentes eventos y actividades recreativas entre las que destacan: masivos de música grupera y tropical en la planta baja del Palacio Municipal.
- Se realizan diversos eventos, entre ellos los programas “Tertulias” y “Domingos Gruperos”
- Además se brindan apoyos a diferentes dependencias tanto internas como externas teniendo montaje, operación y apoyo logístico con toldos, sillas, mesas, tarimas, mamparas, sonido, proyectores, reproductores de DVD, televisiones, leyendas y pantallas.

Dentro del subprograma denominado Recreación, Cultura y Deportes, sobresale la importancia que desde el inicio de la presente administración se le ha dado al deporte, por lo que para fomentarlo entre la ciudadanía, se han destinado recursos a la Dirección de Cultura Física y Deportes por valor de **\$13'276,295.00**, monto que representó el **25.39%** del total del subprograma.

Destacando en el trimestre las siguientes acciones:

A través de Desarrollo Deportivo.

- Se llevaron a cabo convivencias deportivas familiares para fomentar la participación de niños, jóvenes y adultos de las diferentes colonias, mediante actividades recreativas y deportivas para el fomento de la cultura física y el deporte.

A través de Centros Cívicos, Deporte Adaptado y Tercera Edad.

- Se llevaron a cabo en la Ciudad Deportiva diferentes actividades, contando con alumnos inscritos de Capacidades Diferentes y de la Tercera Edad.



Tesorería Municipal de Monterrey

Período del 1° de Abril al 30 de Junio de 2011

- Apoyo con actividades físico-deportivas en los Centros de Atención Múltiple (Escuelas de Educación Especial).
- Participación con actividades físico-deportivas en la Casa Club de Oro, beneficiando a deportistas de la Tercera Edad.

Planeación, Relaciones Públicas, Relaciones Interinstitucionales, así como la Oficina del Secretario de Desarrollo Económico y el gasto ejercido en forma conjunta durante el segundo trimestre, ascendió a la cantidad de **\$20'182,371.00**.

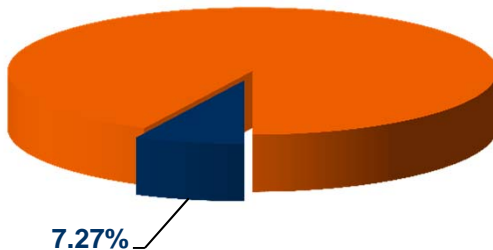
Promoción Municipal.-

Dentro de este subprograma se agrupa lo erogado en las siguientes Direcciones: Comunicación Social, Atención Ciudadana,

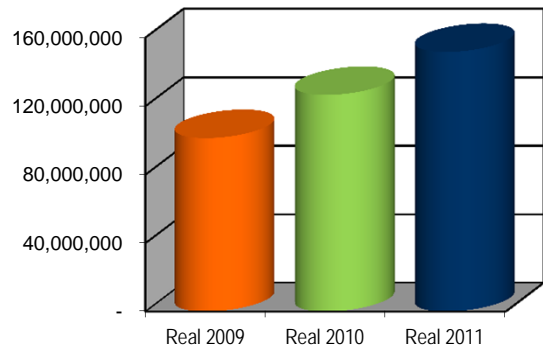
SERVICIOS PÚBLICOS SECTORIALES
(Pesos)

Concepto	Información 2do. Trimestre					Acumulado del Ejercicio				
	Real 2010	Real 2011 / Real 2010	Real 2011	Real 2011 / Ppto. 2011	Presupuesto 2011	Real 2010	Real 2011 / Real 2010	Real 2011	Real 2011 / Ppto. 2011	Presupuesto 2011
1 Recreación, Cultura y Deportes	\$ 44,024,599	18.78%	\$ 52,290,947	-11.22%	\$ 58,901,735	\$ 93,561,172	10.14%	\$ 103,046,933	-8.27%	\$ 112,337,497
2 Promoción Municipal	12,732,881	58.51%	20,182,371	1.09%	19,964,431	32,884,625	47.47%	48,494,657	-0.88%	48,923,037
TOTAL	\$ 56,757,480	27.69%	\$ 72,473,318	-8.11%	\$ 78,866,166	\$ 126,445,797	19.85%	\$ 151,541,590	-6.03%	\$ 161,260,534

Comportamiento 3 años (a Junio):



Porcentaje correspondiente al segundo trimestre con relación a los Egresos Totales





SERVICIOS DE SEGURIDAD PÚBLICA Y BUEN GOBIERNO

El objetivo principal de este programa, consiste en buscar condiciones más dignas y armónicas de convivencia social, incrementar la agilidad de la infraestructura vial, asimismo vigilar el orden y el cumplimiento de las disposiciones administrativas municipales en los establecimientos comerciales y contribuir a incrementar la seguridad de la ciudad.

Para dar cumplimiento a lo anterior, se destinaron recursos durante el segundo trimestre del año 2011, por la cantidad de **\$117'220,943.00**, representando el **11.75%** de los egresos totales y al compararlo con el presupuesto asignado para el período nos refleja un egreso real inferior de un **3.69%**.

Para su identificación, este programa se divide en tres rubros:

- Vialidad y Tránsito
- Seguridad Pública Municipal
- Inspectores Municipales

Vialidad y Tránsito.-

El monto erogado para mejorar la vialidad y las actividades de tránsito, ascendió a la cantidad de **\$38'915,532.00**, representando el **33.20%** del programa, y al comparar el gasto real con el presupuesto asignado para el período nos reflejo que este fue inferior en un **6.30%**.

Dentro de las acciones sobresalientes se encuentran las siguientes:

- La Secretaría de Vialidad y Tránsito, continuó con la revisión de boletas de infracciones improcedentes, con el fin de ayudar a la

comunidad en general con la cancelación de los conceptos que se encuentren mal aplicados o elaborados, esta campaña es permanente.

- Supervisión del personal uniformado en el barrio antiguo para supervisar la aplicación del reglamento de tránsito.

• Se continuó con el monitoreo vial en los puntos con mayor flujo vehicular en la Ciudad de Monterrey, así como en algunos puntos de interés en cuestión de seguridad.

- Se realizó la supervisión en la vía pública en hechos viales, para que los accidentes se arreglen en el lugar y evitar que el ciudadano pierda tiempo y que no sea objeto de abuso por parte de las compañías de seguros.

- Con el fin de resolver los accidentes pendientes por huída, se llevaron a cabo Operativos Especiales, en los cuales la mayor prioridad es retirar de la circulación vehículos que se dieron a la fuga, resolviendo las partes y quejas.



- Retirar de la circulación los vehículos que no asistieron a las citas enviadas.
- Supervisión y Vigilancia las 24 horas los 365 días del año, con la finalidad de dar al ciudadano un trato directo, auxiliándolo en el percance vial.

Seguridad Pública Municipal.-

Durante el segundo trimestre de 2011, se originó una erogación en este renglón de **\$67'526,081.00**, el cual representó el **57.61%** de la suma total del programa y al compararlo con el presupuesto asignado para el período nos refleja que el gasto real fue inferior en un **1.31%**.

Las principales acciones realizadas fueron las siguientes:

- En el área de Capacitación se impartieron los siguientes cursos: técnicas y tácticas de intervención policial e inteligencia policial, tácticas con armas de fuego, manejo operativo de motocicleta, manejo de armamento, manejo a la defensiva por parte de Tránsito de Monterrey, entre otros.
- Se realizaron operativos en coordinación con la Dirección de Alcoholes visitando negocios (bares, night club, etc.) para hacerlos respetar el reglamento vigente.

- Se llevan a cabo operativos denominados “Transporte Seguro” mediante el cual a través del personal de Seguridad Pública Municipal, se inspeccionan las unidad de transporte urbano, con el fin de evitar delitos abordo.

Cabe mencionar que para este ejercicio se cuenta con recursos provenientes del Fondo para el Fortalecimiento de los Municipios y del SUBSEMUN, que son aplicados según la normatividad vigente en materia de Seguridad Pública, afectando este programa de egresos.

Inspectores Municipales.-

El egreso registrado en este subprograma durante el segundo trimestre, fue del orden de **\$10'779,330.00**, al compararlo con el presupuesto asignado para el período por **\$11'761,833.00**, nos refleja un gasto inferior de un **8.35%**.

Su principal función es vigilar que se esté dando el debido cumplimiento de las disposiciones municipales, en cuanto a establecimientos comerciales, y en su caso, la aplicación de clausuras, multas, levantamiento de sellos, etc.



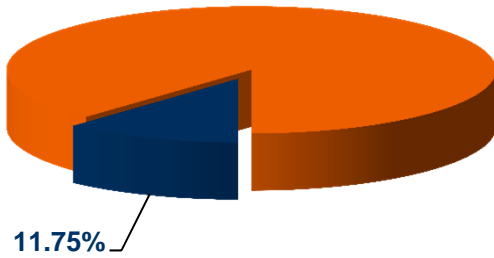
Tesorería Municipal de Monterrey

Período del 1° de Abril al 30 de Junio de 2011

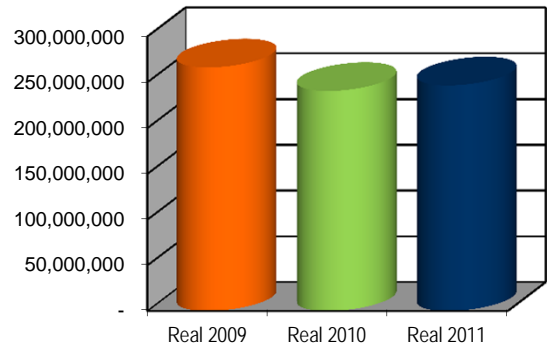
SERVICIOS DE SEGURIDAD PÚBLICA Y BUEN GOBIERNO
(Pesos)

Concepto	Información 2do. Trimestre					Acumulado del Ejercicio				
	Real 2010	Real 2011 / Real 2010	Real 2011	Real 2011 / Ppto. 2011	Presupuesto 2011	Real 2010	Real 2011 / Real 2010	Real 2011	Real 2011 / Ppto. 2011	Presupuesto 2011
1 Vialidad y Tránsito	\$ 36,380,698	6.97%	\$ 38,915,532	-6.30%	\$ 41,534,139	\$ 83,301,405	5.74%	\$ 88,086,042	-5.53%	\$ 93,243,356
2 Seguridad Pública Municipal	64,155,268	5.25%	67,526,081	-1.31%	68,420,914	133,474,838	1.42%	135,376,103	-3.25%	139,923,325
3 Inspectores Municipales	9,431,405	14.29%	10,779,330	-8.35%	11,761,833	23,460,605	-2.53%	22,868,089	-7.17%	24,634,924
TOTAL	\$ 109,967,371	6.60%	\$ 117,220,943	-3.69%	\$ 121,716,886	\$ 240,236,848	2.54%	\$ 246,330,234	-4.45%	\$ 257,801,605

Comportamiento 3 años (a Junio):



Porcentaje correspondiente al segundo trimestre con relación a los Egresos Totales





EXTENSIÓN Y ASISTENCIA COMUNITARIA

El objetivo de este programa es el de brindar mejor asistencia médica a los trabajadores municipales, así como en apoyo a la sociedad y promover la superación personal y el crecimiento de la comunidad detectando sus necesidades y ofreciendo alternativas concretas de apoyo y mejoría a la misma.

Durante el segundo trimestre del año 2011, se destinaron recursos por un monto de **\$118'600,434.00**, lo que representó el **11.89%** del egreso municipal. Al compararlo con el presupuesto asignado para el período, nos refleja que el gasto real fue inferior en un **6.11%**.

Asistencia Médica.-

Para la Asistencia Médica que el Municipio brinda a los empleados y a la comunidad, se destinaron recursos por la cantidad de **\$79'967,818.00**. La partida relevante pertenece al gasto que generaron los Servicios Médicos por la atención brindada a los trabajadores al servicio de esta Presidencia Municipal de Monterrey, ya que durante el segundo trimestre se reflejaron egresos por valor de **\$75'283,981.00**, los cuales representaron el **94.14%** del total del subprograma y los conceptos en los que se reflejaron las partidas relevantes son los siguientes: Material Quirúrgico y de curación **\$2'378,143.00**, Gastos Médicos **\$2'520,857.00**, Servicio de Hospital **\$7'166,442.00**, Medicamentos **\$37'563,959.00**, Material de laboratorio **\$1'741,659.00**, Servicio de Radiodiagnóstico **\$1'007,340.00** y Estudios Especializados **\$4'519,522.00**.

Es importante mencionar, que los trabajadores contribuyeron con el gasto generado en los Servicios Médicos aportando la cantidad de **\$13'083,273.00**, por lo tanto, observamos una recuperación de un **17.38%** del gasto ejercido por este concepto en el segundo trimestre de 2011.

Las instituciones que brindan asistencia médica por parte del Municipio son: los Centros de Salud Pública, en donde se atiende a la ciudadanía y las Clínicas Cumbres y Burócratas Municipales, ofreciendo servicio a los trabajadores municipales y a sus derechohabientes.

Dentro de estos se brindan los servicios médicos entre actividades médico-preventivas de enfermería, consultas médicas y odontológicas.



Salud Pública.

El egreso que se registró bajo este concepto, ascendió a la cantidad de **\$4'683,837.00** destacando las siguientes acciones:

- A través de los Centros de Salud Comunitarios se realizan consultas médicas generales, de nutrición y dental.
- La Coordinación Dental de Centros de Salud participa con la realización de consultas dentales, aplicaciones de flúor, extracciones y la realización de amalgamas.
- El Programa “Salud a tu Alcance” (Macrobrigadas) reporta la realización de Macrobrigadas Médico Asistenciales en los diversos parques públicos, así como en diversas colonias de la ciudad otorgando consultas médicas y servicios de salud, además se realizaron Microbrigadas Médico Asistenciales en escuelas primarias, secundarias y jardín de niños.
- Mediante las Brigadas Médico Asistenciales, se pretende acercar los programas de prevención de la salud como “Huesos Sanos, Huesos Fuertes”, entre otros, para que la comunidad regiomontana pueda obtener sus beneficios.
- La Coordinación de Centro Antirrábico, participa en la captura de animales en la vía pública y en la aplicación de vacunas antirrábicas.

Centros Cívicos y de Desarrollo.-

El gasto ejercido durante el segundo trimestre, en este subprograma ascendió a la cantidad de **\$2'926,092.00**.

Su objetivo principal es promover el desarrollo comunitario, a través de servicios orientados a la promoción y desarrollo de la comunidad, actividades culturales, deportivas, manualidades, de superación y valores, etc., así como el de fomentar programas de asistencia social.

Las principales acciones que se realizan por parte de Centros Cívicos se detallan como sigue:

- Se impartieron servicios culturales en los distintos Centros DIF y siendo los siguientes: danza, canto, guitarra, dibujo y pintura.
- También se realizaron actividades deportivas en los Centros DIF, destacando las siguientes: natación, artes marciales, fútbol, gimnasia, aeróbics y acondicionamiento físico a personas de la tercera edad.
- De las actividades formativas, que se ofrecen en los Centros DIF, son los siguientes: corte y confección, belleza, manualidades, cocina, repostería, computación y actividades diversas para la tercera edad.

Desarrollo Integral de la Familia.-

El objetivo de este subprograma es el detectar las necesidades de la comunidad y ofrecer alternativas concretas de apoyo y mejoría a la misma, optimizando al máximo los recursos humanos, financieros y materiales de los centros DIF, y el gasto aplicado para cubrir dicho objetivo ascendió a **\$7'025,908.00**, destacando la realización de las siguientes actividades:



Tesorería Municipal de Monterrey

Período del 1° de Abril al 30 de Junio de 2011

• De los programas de atención a personas con discapacidad (Unidades Básicas de Rehabilitación, CEDI, Talleres Productivos, Ocupacionales y de Sensibilización) se brindaron servicios, que incluyeron: terapias de rehabilitación, atenciones diversas (lecto escritura, habilidades del pensamiento, lenguaje y comunicación), talleres de elaboración de productos de limpieza, serigrafía y ocupacionales (teatro, música y danza) y eventos de sensibilización.

Asistencia Comunitaria.-


La aplicación de este apartado corresponde en gran parte a los apoyos económicos, servicios y asesoría jurídica que se brinda a la comunidad, las unidades administrativas que integran este subprograma son las siguientes:

Dirección de Concertación Social, Dirección Técnica, Dirección Administrativa del Ayuntamiento, Dirección Jurídica, Dirección de Pasaportes, Dirección de Participación Ciudadana, Dirección de Asistencia Social y 3era. Edad, Atención a discapacitados, Integración Social, Dirección de Empleo y Desarrollo Empresarial y la Dirección de Desarrollo Social, las cuales en forma conjunta durante el segundo trimestre del año 2011, erogaron recursos por la cantidad de **\$28'680,616.00**, y al compararlo con el presupuesto asignado en el trimestre para este subprograma nos refleja un gasto inferior de un **7.19%**.

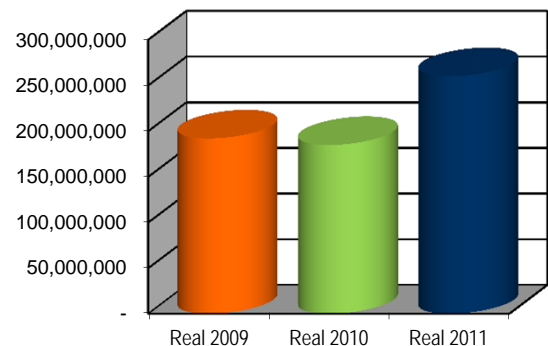
EXTENSIÓN Y ASISTENCIA COMUNITARIA
(Pesos)

Concepto	Información 2do. Trimestre					Acumulado del Ejercicio				
	Real 2010	Real 2011 / Real 2010	Real 2011	Real 2011 / Ppto. 2011	Presupuesto 2011	Real 2010	Real 2011 / Real 2010	Real 2011	Real 2011 / Ppto. 2011	Presupuesto 2011
1)Asistencia Médica	\$ 47,300,793	69.06%	\$ 79,967,818	1.33%	\$ 78,916,316	\$ 116,607,434	55.24%	\$ 181,019,535	-0.02%	\$ 181,046,989
2)Centros Cívicos y de Desarrollo	2,708,691	8.03%	2,926,092	-16.94%	3,523,072	5,425,588	5.07%	5,700,928	-11.52%	6,443,133
3)Desarrollo Integral de la Familia	5,704,233	23.17%	7,025,908	-45.85%	12,975,386	13,652,725	5.78%	14,442,205	-30.08%	20,653,952
4)Asistencia Comunitaria	23,816,111	20.43%	28,680,616	-7.19%	30,903,941	48,981,046	20.15%	58,848,541	-6.46%	62,914,796
TOTAL	\$ 79,529,828	49.13%	\$ 118,600,434	-6.11%	\$ 126,318,715	\$ 184,666,793	40.80%	\$ 260,011,209	-4.08%	\$ 271,058,870

Comportamiento 3 años (a Junio):



Porcentaje correspondiente al segundo trimestre con relación a los Egresos Totales





PREVISIÓN SOCIAL

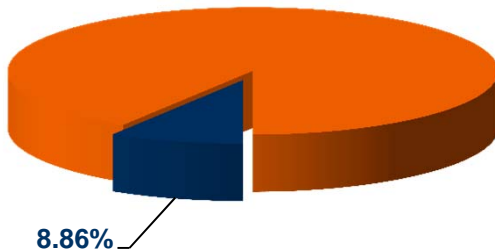
Cumplir con el compromiso del Municipio a favor de sus pensionados y jubilados, así como continuar aportando a las instituciones de beneficencia pública como son: Cruz Verde y el H. Cuerpo de Bomberos, es el objetivo principal de este programa.

Para lograr lo anterior, se destinaron recursos durante el segundo trimestre del 2011, por valor de **\$88'377,441.00**, representando el **8.86%** de los egresos totales.

Lo más relevante es lo que se destinó para el pago de sueldos y prestaciones de pensionados, erogándose durante el segundo trimestre del 2011, la cantidad de **\$82'394,954.00**, el cual representó el **93.23%** del total del programa, el resto corresponde a los donativos otorgados a diversas instituciones de beneficencia

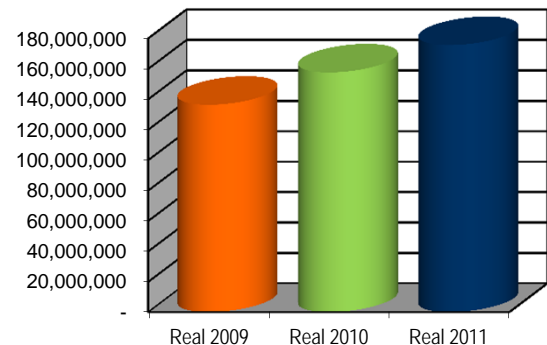
(Pesos)

Concepto	Información 2do. Trimestre					Acumulado del Ejercicio				
	Real 2010	Real 2011 / Real 2010	Real 2011	Real 2011 / Ppto. 2011	Presupuesto 2011	Real 2010	Real 2011 / Real 2010	Real 2011	Real 2011 / Ppto. 2011	Presupuesto 2011
1) Pensionados	\$ 71,501,849	15.23%	\$ 82,394,954	-1.44%	\$ 83,601,551	\$ 148,854,135	8.87%	\$ 162,063,890	-0.74%	\$ 163,270,487
2) Subsidios a Centros Asistenciales	4,561,675	31.15%	5,982,487	-9.55%	6,613,973	8,672,384	54.95%	13,438,173	-4.49%	14,069,659
TOTAL	\$ 76,063,524	16.19%	\$ 88,377,441	-2.04%	\$ 90,215,524	\$ 157,526,519	11.41%	\$ 175,502,063	-1.04%	\$ 177,340,146



Porcentaje correspondiente al segundo trimestre con relación a los Egresos Totales

Comportamiento 3 años (a Junio):





ADMINISTRACIÓN

El objetivo de este programa es modernizar y eficientar la administración municipal manteniendo unas finanzas sanas y transparentes, en base a una actitud de calidad de servicio al contribuyente y a una disciplina presupuestal congruente a la realidad actual del municipio.

Para lograr el objetivo señalado anteriormente, se destinaron egresos por la cantidad de **\$69'999,610.00** y representó el **7.02%** de los egresos totales y comparado con el presupuesto asignado para el período, nos refleja un gasto inferior de un **4.46%**.

Para su registro y control este rubro se divide en los siguientes sub programas:

Administración de la Función Pública.-

Dentro del programa Administración, se agrupa lo referente a la administración de la función pública, en donde interviene: Ayuntamiento, Oficina del Comisionado de Transparencia, Oficina del Presidente Municipal y la Oficina del Secretario de Planeación y Comunicación, durante el segundo trimestre del 2011, se ejercieron **\$13'153,735.00** en este rubro, representando el **18.79%** del total erogado en el programa.

Administración Hacendaria.-

El desarrollo de esta función corresponde al gasto efectuado por las dependencias de la Tesorería Municipal, la cual ha tenido como fin incrementar la capacidad de respuesta del Ayuntamiento a las necesidades de la comunidad, fortaleciendo y fomentando la agilidad en el proceso recaudatorio y la claridad en las obligaciones de los contribuyentes.

El gasto realizado durante el segundo trimestre del año 2011, fue de **\$36'209,162.00**, y al compararlo con el presupuesto asignado para el período refleja un gasto inferior de un **5.42%**.

Administración de Servicios.-

Esta función recae principalmente en las dependencias que llevan a cabo servicios administrativos en el Municipio, entre los cuales se pueden nombrar los siguientes: Secretaría de Administración y Contraloría, donde sobresalen las áreas de Recursos Humanos, Informática, Adquisiciones, Normatividad y Auditoría.

Durante el segundo trimestre, se erogó la cantidad de **\$20'636,713.00**, monto que representó el **29.48%** de lo ejercido en el programa total.



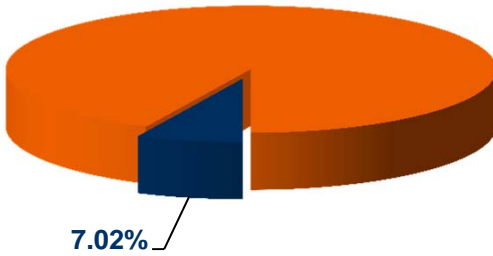
Tesorería Municipal de Monterrey

Período del 1° de Abril al 30 de Junio de 2011

ADMINISTRACIÓN
(Pesos)

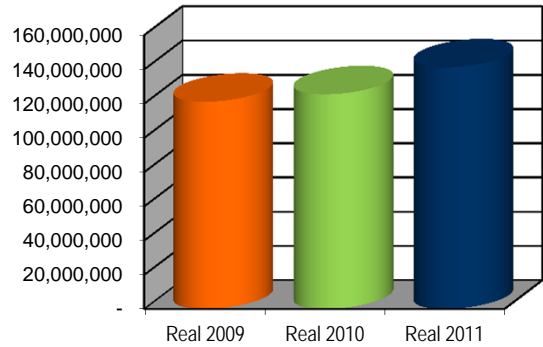
Concepto	Información 2do. Trimestre					Acumulado del Ejercicio				
	Real 2010	Real 2011 / Real 2010	Real 2011	Real 2011 / Ppto. 2011	Presupuesto 2011	Real 2010	Real 2011 / Real 2010	Real 2011	Real 2011 / Ppto. 2011	Presupuesto 2011
1 Administración de la Función Pública	\$ 11,819,259	11.29%	\$ 13,153,735	-0.61%	\$ 13,234,069	\$ 24,966,972	17.07%	\$ 29,228,395	-3.85%	\$ 30,398,410
2 Administración Hacendaria	23,609,561	53.37%	36,209,162	-5.42%	38,282,600	58,412,153	19.02%	69,522,432	-5.50%	73,571,907
3 Administración de Servicios	21,697,521	-4.89%	20,636,713	-5.11%	21,748,957	41,940,873	0.93%	42,329,762	-5.21%	44,656,314
TOTAL	\$ 57,126,341	22.53%	\$ 69,999,610	-4.46%	\$ 73,265,626	\$ 125,319,998	12.58%	\$ 141,080,589	-5.08%	\$ 148,626,631

Comportamiento 3 años (a Junio):



7.02%

Porcentaje correspondiente al segundo trimestre
con relación a los Egresos Totales





OBRAS PÚBLICAS E INVERSIONES

El objetivo de este programa, consiste en proporcionar a la comunidad espacios para el sano desarrollo y esparcimiento de sus habitantes, construyendo o rehabilitando, parques, plazas, unidades deportivas y escuelas, así como mejorar la infraestructura vial y el desarrollo de modernos sistemas de comunicaciones.

Se considera la Inversión de Obras Públicas con recursos propios y los gastos administrativos operacionales de la Secretaría de Obras Públicas que en el segundo trimestre se ejerció la cantidad de **\$230'615,536.00**. (Tabla 6)

Además de lo anterior, también se destinaron recursos para la adquisición de bienes de activo fijo por la cantidad de **\$6'644,936.00**.

El total de las dos partidas anteriores corresponde al monto destinado para cubrir el gasto ejercido en este programa, que durante el segundo trimestre de 2011, ascendió a la cantidad de **\$237'260,472.00**, lo que representó el **23.79%** de los egresos totales efectuados por el Municipio.

(Tabla 6)

Inversión en Obra Pública

CONACULTA	
- Construcción y remodelación de oficinas	\$ 2,066,716.93
Suma de CONACULTA	2,066,716.93
Inversión en Obra Pública Recursos Propios 2008 (Obra Pública)	
- Pavimentación Asfáltica	301,086.36
Suma de Inversión en Obra Pública Recursos Propios 2008 (Obra Pública)	301,086.36
Inversión en Obra Pública Recursos Propios 2008 (Serv. Públicos)	
- Insumos Rec. Equipo Reciclador	171,216.00
- Diversas obras menores y materiales	1,993,928.40
Suma de Inversión en Obra Pública Recursos Propios 2008 (Serv. Públicos)	2,165,144.40
Vida Digna 2008	
- Introducción drenaje pluvial	793,931.58
Suma de Vida Digna 2008	793,931.58



Tesorería Municipal de Monterrey

Período del 1° de Abril al 30 de Junio de 2011

Desarrollo Municipal 2008	
- Etapa Paseo de los Leones	1,904,732.25
Suma Desarrollo Municipal 2008	1,904,732.25
Inversión en Obra Pública Recursos Propios 2009 (Obra Pública)	
- Aportación municipal en Mezcla de Recursos	64,065.98
Suma de Inversión en Obra Pública Recursos Propios 2009 (Obra Pública)	64,065.98
Inversión en Obra Pública Recursos Propios 2010 (Obra Pública)	
- Construcción y Remodelación de Oficinas Municipales	135,908.86
- Rehabilitación de Infraestructura Deportiva	592,061.85
- Rehabilitación de Escuelas	405,878.66
- Paso a desnivel Revolución y Covarrubias	22,551,177.92
Suma de Inversión en Obra Pública Recursos Propios 2010 (Obra Pública)	23,685,027.29
Recursos Propios 2010 (Servicios Públicos)	
- Construcción y Rehabilitación de Parques	785,859.15
- Pavimentación equipo "Dragón"	57,144.35
- Programa permanente de bacheo	3,141,280.00
Suma de Recursos Propios 2010 (Servicios Públicos)	3,984,283.50
Fondo Metropolitano 2010	
- Contrucción y rehabilitación de plazas	14,839,463.50
Suma Fondo Metropolitano 2010	14,839,463.50
CONADE 2010	
- Rehabilitación de infraestructura deportiva	11,155,842.10
Suma de CONADE 2010	11,155,842.10
Obra Pública con Financiamiento 2010	
- Introducción y conservación de Drenaje pluvial	1,028,712.21
- Construcción y Rehabilitación Puentes Vehiculares	121,800.00
- Construcción y Remodelación Oficinas Municipales	9,042,628.33
- Construcción Puentes y Pasos Peatonales	100,632.55
- Adecuaciones Viales	573,891.41
- Rehabilitación de infraestructura deportiva	9,324,717.62
- Aportación mezcla de recursos	473,228.93



Tesorería Municipal de Monterrey

Período del 1° de Abril al 30 de Junio de 2011

- Diversas Obras y Materiales	643,964.33
- Rehabilitación de escuelas	963,989.82
- Paso a desnive Revolución y Covarrubias	4,786,214.15
- Paso a desnivel Lincoln y Ruiz Cortines	5,321,713.07
- Ampliación Ave. Leones	4,421,678.41
Suma de Obra Pública con Financiamiento 2010	36,803,170.83
Inversión Obra Pública Recursos Propios 2011 (O.P.)	
- Construcción y remodelación Oficinas Municipales	507,589.49
- Estudios y proyectos	52,200.00
Suma de Inversión Obra Pública Recursos Propios 2011 (O.P.)	559,789.49
Inversión Obra Pública Recursos Propios 2011 (S.P.)	
- Construcción y rehabilitación de plazas	8,010,038.96
- Pavimentación mediante equipo "Dragón"	13,127.78
- Programa permanente de bacheo	1,656,563.52
Suma de Inversión Obra Pública Recursos Propios 2011 (S.P.)	9,679,730.26
Inversión Obra Pública Recursos Propios 2010 (Otros)	
- Diversas Obras y Materiales	70,000.00
Suma de Inversión Obra Pública Recursos Propios 2010 (Otros)	70,000.00
Fondo Regional Ramo 23	
- Construcción y Rehabilitación de Parques	26,948,735.06
Suma de Fondo Regional Ramo 23	26,948,735.06
Inversión Obra Pública con Financiamiento 2011	
- Ampliación Ave. Leones	87,259,191.17
Suma de Inversión Obra Pública con Financiamiento 2011	87,259,191.17
Total de Gastos Administrativos Operacionales generados en la Secretaría de Obras Públicas	8,334,625.87
Total de Inversión en Obra Pública	\$ 230,615,536.57



Tesorería Municipal de Monterrey

Período del 1° de Abril al 30 de Junio de 2011

Inversión en Activo Fijo

Secretaría de Planeación y Comunicación	
- Software y Licencias	\$ 200,600.00
- Otros Equipos	137,101.41
Secretaría del Ayuntamiento	
- Equipo de Cómputo	145,696.00
Tesorería Municipal	
- Mobiliario y Equipo de Oficina	2,064.80
Secretaría de la Contraloría	
- Otros Equipos	43,999.95
Secretaría de Obras Públicas	
- Equipo de Cómputo FISM 2009	6,148.00
Secretaría de Desarrollo Urbano y Ecología	
- Otros Equipos	20,030.52
Secretaría de Desarrollo Humano	
- Otros Equipos	287,923.38
Secretaría de Administración	
- Equipo de Cómputo	999,999.97
- Software y Licencias	400,000.00
- Otros Equipos	222,582.88
Secretaría de Vialidad y Tránsito	
- Otros Equipos	24,746.70
Secretaría de Policía Preventiva Municipal	
- Mobiliario y Equipo de Oficina	1,732,031.96
- Otros Equipos	549,859.95
Secretaría General del D.I.F.	
- Mobiliario y Equipo de Oficina	77,935.20
- Equipo de Transporte	300,000.00
- Otros Equipos	2,296.80
Secretaría de Servicios Públicos	
- Otros Equipos	1,491,918.88
Suma de Activo Fijo Recursos Propios	\$ 6,644,936.40



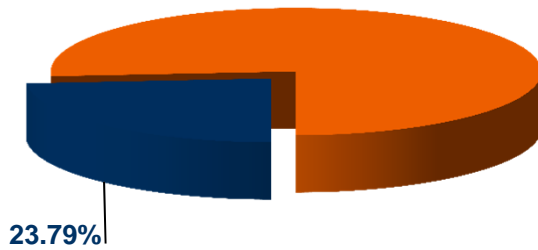
Tesorería Municipal de Monterrey

Período del 1° de Abril al 30 de Junio de 2011

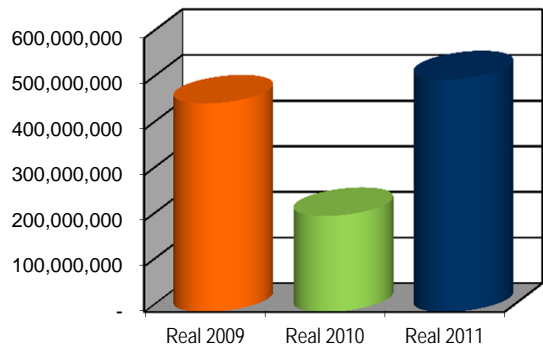
INVERSIONES
(Pesos)

Concepto	Información 2do. Trimestre					Acumulado del Ejercicio				
	Real 2010	Real 2011 / Real 2010	Real 2011	Real 2011 / Ppto. 2011	Presupuesto 2011	Real 2010	Real 2011 / Real 2010	Real 2011	Real 2011 / Ppto. 2011	Presupuesto 2011
1 Inversiones en Obra Pública	\$ 82,583,939	179.25%	\$ 230,615,536	55.11%	\$ 148,674,027	\$ 199,709,383	137.32%	\$ 473,952,869	20.66%	\$ 392,810,784
2 Inversiones en Bienes de Activo Fijo	3,501,374	89.78%	6,644,936	-82.65%	38,308,465	14,521,217	145.14%	35,596,966	-46.97%	67,125,754
TOTAL	\$ 86,085,313	175.61%	\$ 237,260,472	26.89%	\$ 186,982,492	\$ 214,230,600	137.85%	\$ 509,549,835	10.79%	\$ 459,936,538

Comportamiento 3 años (a Junio):



Porcentaje correspondiente al segundo trimestre con relación a los Egresos Totales





AMORTIZACIÓN DE LA DEUDA

Efectuar los pagos de la amortización y gastos financieros originados por los créditos contratados para la realización de las obras y la compra del equipamiento necesario a efectos de cumplir con los programas municipales, es el objetivo de este programa.

Se reflejan los pagos de capital e intereses de la deuda que existe con BANOBRAS, S.N.C., y la Banca Comercial. La suma total de estos conceptos ascendió a la cantidad de **\$47'044,479.00**, monto que representó el **4.72%** de los egresos totales.

Los conceptos de pago fueron los siguientes:

OBLIGACIONES FINANCIERAS CON BANOBRAS, S.N.C.

NÚMERO DE CONTRATO	DESTINO DEL CRÉDITO	COMISIONES	INTERESES	CAPITAL	TOTAL
6299	Reestructuración de la Deuda Existente hasta el año 2004. Sobre un monto de \$842'396,097.73 a una tasa de 10.78%.	\$ 0.00	20,685,264.65	7,284,199.05	27,969,463.70
9365	Diversas Obras Públicas. Sobre un monto de \$433'150,363.05 .	\$ 0.00	4,714,088.83	0.00	4,714,088.83
SUMAS TOTALES DE CREDITOS CONTRATADOS CON BANOBRAS:		\$ 0.00	\$ 25,399,353.48	\$ 7,284,199.05	\$ 32,683,552.53

DEUDA CON BANCA AFIRME, S.A.

CRÉDITO	DESTINO DEL CRÉDITO	COMISIONES	INTERESES	CAPITAL	TOTAL
480'909,397.70	Complejo Vial Rangel Frías - Paseo de los Leones 2da. Etapa	0.00	9,104,068.61	0.00	9,104,068.61
SUMA TOTAL DE CRÉDITO BANCA AFIRME, S.A.		\$ 0.00	\$ 9,104,068.61	\$ 0.00	\$ 9,104,068.61

DEUDA CON BANCO DEL BAJIO

CRÉDITO	DESTINO DEL CRÉDITO	COMISIONES	INTERESES	CAPITAL	TOTAL
300'000,000.00	Complejo Vial Rangel Frías-Paseo de los Leones	\$ 0.00	\$ 5,256,857.45	\$ 0.00	\$ 5,256,857.45
SUMA TOTAL DE CRÉDITO BANCO DEL BAJIO		\$ 0.00	\$ 5,256,857.45	\$ 0.00	\$ 5,256,857.45

SUMA TOTAL DEL PROGRAMA AMORTIZACIÓN DE LA DEUDA PÚBLICA.		\$ -	\$ 39,760,279.54	\$ 7,284,199.05	\$ 47,044,479.59
--	--	-------------	-------------------------	------------------------	-------------------------



Tesorería Municipal de Monterrey

Período del 1° de Abril al 30 de Junio de 2011

Presentamos a continuación un informe sobre los créditos que se encuentran en etapa de amortización, a fin de mostrar los adeudos de cada uno de ellos al 30 de Junio de 2011. Además de lo anterior se informa el pasivo con proveedores, acreedores y contratistas en poder de la Dirección de Egresos al mismo período.

CRÉDITOS BANOBRAS, S.N.C. :

DESTINO DEL CRÉDITO	IMPORTE AUTORIZADO	ADEUDO GLOBAL A LA FECHA	FECHA DE FIRMA	FECHA DE VENCIMIENTO
Reestructuración de la Deuda existente hasta Diciembre del año 2004.	850,000,000.00	754,308,422.61	Abril 2006	Mayo 2021
Diversas Obras Públicas	433,150,363.05	295,209,106.79	Diciembre 2010	Diciembre 2030
SUMA TOTAL DE CRÉDITO EN BANOBRAS, S.N.C.	\$ 1,283,150,363.05	\$ 1,049,517,529.40		

CRÉDITO CON AFIRME, S.A.

DESTINO DEL CRÉDITO	IMPORTE AUTORIZADO	ADEUDO GLOBAL A LA FECHA	FECHA DE FIRMA	FECHA DE VENCIMIENTO
Reestructuración de la Deuda y Paso a Desnivel en Garza Sada y Pedro Martínez	480,909,397.70	468,894,148.30	Marzo y Mayo 2009	Febrero 2024
SUMA TOTAL DE CRÉDITO EN AFIRME, S.A.	\$ 480,909,397.70	\$ 468,894,148.30		

CRÉDITO CON BANCO DEL BAJIO, S.A.

DESTINO DEL CRÉDITO	IMPORTE AUTORIZADO	ADEUDO GLOBAL A LA FECHA	FECHA DE FIRMA	FECHA DE VENCIMIENTO
Reestructuración de la Deuda	261,387,000.00	253,719,375.00	Marzo 2009	Febrero 2024
Paso a Desnivel en Garza Sada y Pedro Martínez	15,000,000.00	14,000,000.00	Abril 2009	Febrero 2024
Paso a Desnivel en Garza Sada y Pedro Martínez	18,600,000.00	17,360,001.00	Julio 2009	Febrero 2024
Paso a Desnivel en Garza Sada y Pedro Martínez	5,013,000.00	4,678,800.00	Agosto 2009	Febrero 2024
SUMA TOTAL DE CRÉDITO EN BANCO DEL BAJIO	\$ 300,000,000.00	\$ 289,758,176.00		

TOTAL DE ADEUDOS CON INSTITUCIONES BANCARIAS	\$ 2,064,059,760.75	\$ 1,808,169,853.70
---	----------------------------	----------------------------

DEUDA CON PROVEEDORES, ACREEDORES Y CONTRATISTAS EN PODER DE LA DIRECCIÓN DE EGRESOS:

DESTINO	ADEUDO GLOBAL A LA FECHA
Diversas Obras y Servicios	252,099,499.64
TOTAL DE DEUDA SIN COSTO	\$ 252,099,499.64

TOTAL DE DEUDA AL 30 DE JUNIO DE 2011	\$ 2,060,269,353.34
--	----------------------------



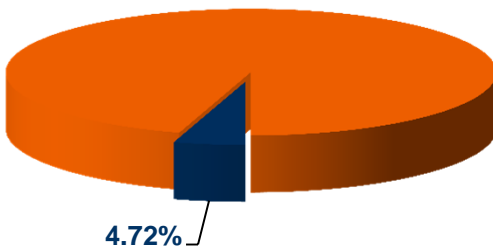
Tesorería Municipal de Monterrey

Período del 1° de Abril al 30 de Junio de 2011

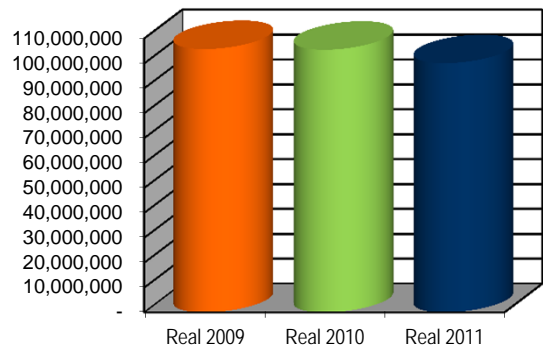
AMORTIZACIÓN DE LA DEUDA PÚBLICA
(Pesos)

Concepto	Información 2do. Trimestre					Acumulado del Ejercicio				
	Real 2010	Real 2011 / Real 2010	Real 2011	Real 2011 / Ppto. 2011	Presupuesto 2011	Real 2010	Real 2011 / Real 2010	Real 2011	Real 2011 / Ppto. 2011	Presupuesto 2011
1 Gastos Financieros	\$ 39,937,445	-0.44%	\$ 39,760,279	0.00%	\$ 39,760,280	\$ 78,063,582	0.89%	\$ 78,760,990	0.00%	\$ 78,760,993
2 Obligaciones Financieras	6,164,655	18.16%	7,284,200	0.00%	7,284,199	27,334,507	-22.19%	21,270,191	0.00%	21,270,191
TOTAL	\$ 46,102,100	2.04%	\$ 47,044,479	0.00%	\$ 47,044,479	\$ 105,398,089	-5.09%	\$ 100,031,181	0.00%	\$ 100,031,184

Comportamiento 3 años (a Junio):



Porcentaje correspondiente al segundo trimestre con relación a los Egresos Totales





INFRAESTRUCTURA SOCIAL

Administrar de manera eficiente los recursos del ramo 33, relativos al Fondo de Infraestructura Social y ejecutar las obras públicas que beneficien aquellos sectores de la población que se encuentren en condiciones de rezago social, es el objetivo de este programa.

El total erogado en el programa denominado Infraestructura Social, ascendió a la cantidad de **\$6'418,331.00** y representó el **0.64%** de los egresos totales.

La distribución del gasto fue la siguiente:

Infraestructura Social 2009

Introducción de Drenaje Sanitario

Estimaciones 1, 2, 3 normales y 1, 2 aditivas; referentes a la obra de introducción de drenaje pluvial en calles: Gaytán, entre Estación Peón a topar en la col. Paso del Águila ; Privada Adelina, entre Loma del Cerro y Loma Verde en la colonia Lomas Modelo Norte; Galeana 1609, entre Treviño y Monterrey; Ave. Bernardo Reyes, entre Santiago y Rayones en la colonia Topo Chico; Monte Encino, entre Vista Sierra y Vista Montaña en la col. Ampliación Nogales de la Sierra; Valle de México, entre Valle Hermoso y Valle del Muro; Valle Alto, entre Valle del Norte y Privada Valle Alto en la col. Los Remates.	\$ 315,660.41
---	---------------

Supervisión de Obras

Suministro de artículos de papelería con recursos del Ramo 33 Infraestructura 2009 en el rubro de Gastos Indirectos.	99,069.51
--	-----------

Suministro de consumibles de cómputo con recursos del Ramo 33 de Infraestructura 2009.	243,982.80
--	------------

Suma Obras y Servicios Públicos 2009	658,712.72
---	-------------------

Infraestructura Social 2010

Introducción de Agua Potable

- Estimaciones 1 normal y 2 aditiva, correspondientes a la obra de introducción de agua potable en la calle Pacifistas, entre Herreros y Ave. San Bernabé en la colonia Los Ángeles.	11,379.97
--	-----------

Pavimentación Asfáltica

- 90% de la estimación 1 extra, de la obra de pavimentación asfáltica en calle Arboledas, entre Psicólogos y Bacteriólogos en la colonia Valle de San Bernabé, 1er. Sector.	119,731.98
---	------------



Tesorería Municipal de Monterrey

Período del 1° de Abril al 30 de Junio de 2011

- 90% de las estimaciones 2 normal, 2 aditiva y 1, 2 extras; relativas a la obra de pavimentación asfáltica en calle Herreros, entre Ebanistas y Ave. La Alianza en las colonias Ignacio Altamirano y Fray Servando Teresa de Mier Sector La Alianza.	447,472.59
- 90% de las estimaciones 1, 2, 3, 4 normales 1, 2, 3 aditivas y 1 extra; referentes a la obra de pavimentación asfáltica en calles Los Herreros, entre Santa Clara y Santa Engracia; Pacifistas, entre Herreros y San Bernabé; San Bernabé, entre Presidentes y Santa Lucía en la colonia Los Ángeles Sector La Alianza; Ave. La Alianza Sur, entre Ejidatarios y Estibadores en la colonia San Pedro, Sector La Alianza.	1,305,946.35
- 90% de las estimaciones 1, 2, 3, 4 normales 1, 2, 3, 4 aditivas y 1 extra; relativas a la obra de pavimentación asfáltica en calle Jacinto Treviño, entre pacifistas y Ave. La Alianza en la col. Aniceto Corpus, Sector La Alianza; Ave. Portales de los Valles, entre Calzada del Pastizal y Ave. Las Torres; Ave. Las Torres (lado Poniente) entre Calzada del Pastizal y pavimento existente en la colonia Las Torres, Sector la Alianza.	1,271,353.34
- 90% estimaciones 1, 2, 3 normales y 1, 2 aditivas; referentes a la obra de pavimentación asfáltica en calle 29 de Noviembre, entre bacteriólogos y Equilibristas en col. Lorenzo Garza; Ave. Las Torres, entre 27 de Marzo y El Potrero; El Mercado, entre 27 de Marzo y 26 de Marzo; El Ahuaje, entre Las Trancas y El Potrero; El Potrero, entre El mercado y El Ahuaje en la col. Valle de San Bernabé 3er. Sector.	1,062,364.38
- 90% de estimación 2 extra, de la obra de pavimentación hidráulica en calle Sin Nombre, entre Francisco Villa y Atongo en la colonia Lázaro Cárdenas	52,191.68
<u>Rehabilitación de Pavimento</u>	
- 90% de estimaciones 1 normal y 1 aditiva, referente a la obra de rehabilitación de pavimento en calle Valle Azul, entre Ave. López Mateos y Valle del Norte en la colonia San Angel Sur.	1,011,324.48
<u>Andadores y Escalinatas</u>	
- Estimaciones 1, 2, 3 normales referentes a la obra de construcción de escalinatas de concreto hidráulico en calle Olivos, entre pavimento existente y a topar con el cerro; Cipreses, entre pavimento existente y a topar con el cerro en la colonia Nogales de la Sierra.	278,089.48
<u>Supervisión de Obras</u>	
- Honorarios profesionales por revisión de expedientes de recursos provenientes del Ramo 33 por el período del 16 de Marzo al 15 de Junio del 2011.	75,933.60
- Honorarios Profesionales por control de obras de recursos provenientes del Ramo 33 correspondiendo del 1 de Marzo al 15 de Junio del 2011.	50,750.00
- Honorarios Profesionales por coordinación de obras de recursos provenientes del Ramo 33 correspondiendo del 1 de Marzo al 15 de Junio del 2011.	73,080.00
Suma Obras y Servicios Públicos 2010	5,759,617.85
Total de Infraestructura Social	\$ 6,418,330.57

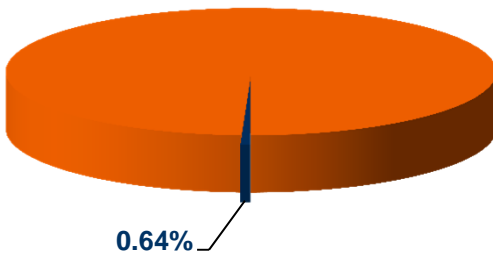


Tesorería Municipal de Monterrey

Período del 1° de Abril al 30 de Junio de 2011

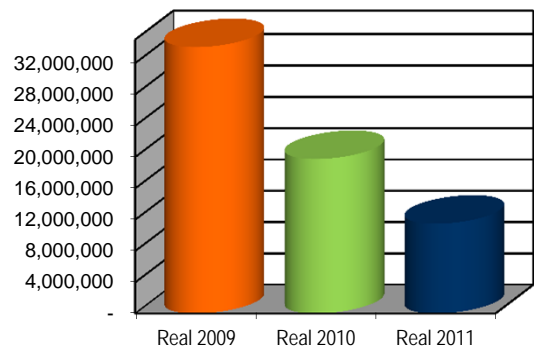
INFRAESTRUCTURA SOCIAL
(Pesos)

Concepto	Información 2do. Trimestre					Acumulado del Ejercicio				
	Real 2010	Real 2011 / Real 2010	Real 2011	Real 2011 / Ppto. 2011	Presupuesto 2011	Real 2010	Real 2011 / Real 2010	Real 2011	Real 2011 / Ppto. 2011	Presupuesto 2011
1 Infraestructura Social	\$ 13,583,222	-52.75%	\$ 6,418,331	-19.71%	\$ 7,993,478	\$ 19,719,540	-41.90%	\$ 11,457,267	-12.09%	\$ 13,032,417
TOTAL	\$ 13,583,222	-52.75%	\$ 6,418,331	-19.71%	\$ 7,993,478	\$ 19,719,540	-41.90%	\$ 11,457,267	-12.09%	\$ 13,032,417



Porcentaje correspondiente al segundo trimestre con relación a los Egresos Totales

Comportamiento 3 años (a Junio):





OTROS EGRESOS

Se integra por gastos no considerados en los programas antes mencionados, así como por gratificaciones a ciudadanos que denuncien y demuestren actos de corrupción en servidores públicos, entre otros.

La suma total del rubro denominado Otros Egresos ascendió a la cantidad de **\$36'329,924.00**, la cual representó el **3.64%** de los egresos totales, siendo los principales rubros los siguientes:

Comisiones Diversas	\$ 1,919,310.12
Servicios Fiduciarios , Calificadoras	470,438.37
Otros Egresos y Servicios Diversos	56,738.79
Aplicación del Estimulo ISR a cargo del Municipio	6,859,889.00
Ap. p/Contingencias Huracán Alex	22,620.00
Demandas	2,787,054.35
Devoluciones y/o reintegros de Predial	61,871.10
Devoluciones y/o reintegros de ISAI	4,898,717.14
Devoluciones y/o reintegros Diversos	9,403.32
Reintegro de Recursos FIDEM 2009	18,552,715.91
Servicios Fiduciarios y Calificadoras (Fideicomiso 785)	691,165.80
Total de Egresos	<u>\$ 36,329,923.90</u>



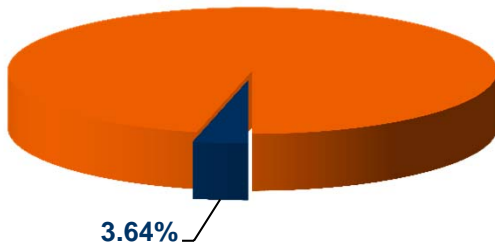
Tesorería Municipal de Monterrey

Período del 1° de Abril al 30 de Junio de 2011

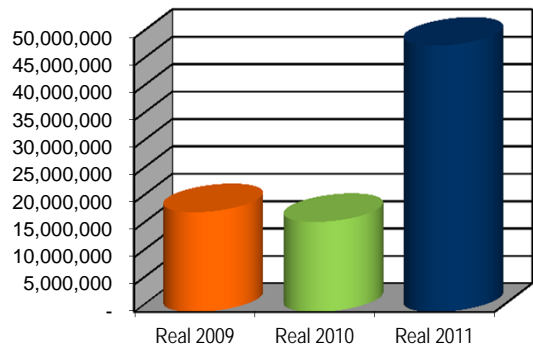
OTROS EGRESOS
(Pesos)

Concepto	Información 2do. Trimestre					Acumulado del Ejercicio				
	Real 2010	Real 2011 / Real 2010	Real 2011	Real 2011 / Ppto. 2011	Presupuesto 2011	Real 2010	Real 2011 / Real 2010	Real 2011	Real 2011 / Ppto. 2011	Presupuesto 2011
1) Otros Egresos	\$ 7,117,501	410.43%	\$ 36,329,924	61.10%	\$ 22,551,834	\$ 16,438,053	195.75%	\$ 48,615,373	38.90%	\$ 35,000,001
TOTAL	\$ 7,117,501	410.43%	\$ 36,329,924	61.10%	\$ 22,551,834	\$ 16,438,053	195.75%	\$ 48,615,373	38.90%	\$ 35,000,001

Comportamiento 3 años (a Junio):



Porcentaje correspondiente al segundo trimestre con relación a los Egresos Totales





APORTACIONES

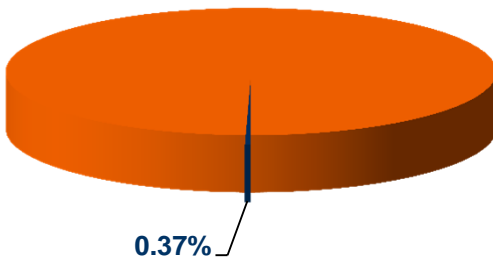
Las aportaciones al Instituto de la Juventud Regia y al Instituto de las Mujeres Regias, para apoyar sus programas en beneficio de la juventud regiomontana y de las mujeres regiomontanas, es el objetivo de este programa.

Durante los meses de Abril a Junio de 2011, en este programa se registraron las aportaciones realizadas al Instituto de la Juventud Regia y al Instituto Municipal de las Mujeres Regias por **\$3'650,000.00**, monto que representó el **0.37%** del gasto total.

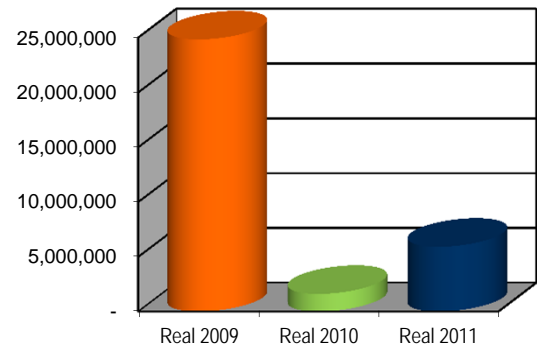
(Pesos)

Concepto	Información 2do. Trimestre					Acumulado del Ejercicio				
	Real 2010	Real 2011 / Real 2010	Real 2011	Real 2011 / Ppto. 2011	Presupuesto 2011	Real 2010	Real 2011 / Real 2010	Real 2011	Real 2011 / Ppto. 2011	Presupuesto 2011
1 Instituto de Juventud Regia	\$ 0	100.00%	\$ 2,400,000	26.32%	\$ 1,900,000	\$ 0	100.00%	\$ 3,400,000	0.00%	\$ 3,400,000
2 Instituto Municipal de las Mujeres Regias	1,600,000	-21.88%	1,250,000	0.00%	1,250,000	1,600,000	56.25%	2,500,000	0.00%	2,500,000
TOTAL	\$ 1,600,000	128.13%	\$ 3,650,000	15.87%	\$ 3,150,000	\$ 1,600,000	268.75%	\$ 5,900,000	0.00%	\$ 5,900,000

Comportamiento 3 años (a Junio):



Porcentaje correspondiente al segundo trimestre con relación a los Egresos Totales





FORTALECIMIENTO MUNICIPAL

El Municipio de Monterrey, recibió de la Federación por concepto de Fortalecimiento Municipal (Ramo 33), durante el período comprendido del 1o de Enero al 30 de Junio de 2011, la cantidad de **\$238'724,652.00**, además se generaron rendimientos bancarios durante esos meses por **\$696,417.12**, sumando ambas partidas la cantidad de **\$239'421,069.12**, monto que fue distribuido de la siguiente manera:

Ingresos		\$ 239,421,069.12
- Aportación Federal del Ejercicio 2011	\$ 238,724,652.00	
- Productos Financieros	696,417.12	
Egresos		\$ 195,532,653.75
- Seguridad Pública	\$ 95,791,334.46	
Servicios Personales	\$ 72,239,932.52	
Materiales y Suministros	15,293,524.31	
Servicios Generales	8,257,877.63	
- Servicio de Deuda Pública	\$ 94,041,319.29	
Aportaciones a Capital		
Créditos Afirme	\$ 4,000,000.00	
Créditos Bajío	3,000,000.00	
Créditos Banobras, S.N.C.	14,270,189.88	
	\$ 21,270,189.88	
Pago de Intereses		
Créditos Afirme	\$ 17,936,001.43	
Créditos Bajío	10,448,140.79	
Créditos Banobras, S.N.C. (850MDP)	42,520,128.55	
Créditos Banobras, S.N.C. (433MDP)	1,866,858.64	
	\$ 72,771,129.41	
- Subsemun 2011	\$ 5,700,000.00	
Aportaciones		
Traspaso de FORTAMUN 2011 A SUBSEMUN 2011	\$ 5,700,000.00	
Existencias Bancarias al 30 de Junio de 2011		\$ 43,888,415.37
	Suma:	\$ 239,421,069.12



INFORME DE SUBSIDIOS

A continuación se incluye el resumen correspondiente al período de Abril a Junio del año 2011, sobre los subsidios aplicados los cuales ascienden a la cantidad de **\$34'876,535.40**, dando cumplimiento al Artículo Sexto de la Ley de Ingresos de los Municipios del Estado de Nuevo León, Artículo 92 de la Ley de Hacienda para los Municipios del mismo Estado, así como al Artículo 41 del Código Fiscal del Estado de Nuevo León.

En la Tesorería Municipal, se encuentra a disposición de quien lo solicite un disco compacto en donde se advierte en forma detallada el nombre del contribuyente, concepto, bonificación y desglose de los recibos de cada una de las operaciones registradas.

IMPUESTOS		
	IMPORTE	Nº RECIBOS
Impuesto Predial		
Impuesto y Rezago	252,957.36	247
Recargos (Aprovechamientos)	3,367,961.38	2,888
Sanciones (Aprovechamientos)	6,830,678.03	1,834
Gastos de Ejecución (Aprovechamientos)	381,410.69	636
Impuesto Predial (Modernización Catastral)		
Impuesto y Rezago	16,132.20	16
Recargos (Aprovechamientos)	995,225.65	897
Documentos Vencidos Impuesto Predial		
Recargos (Aprovechamientos)	15,268.27	3
Impuesto Sobre Adquisición de Inmuebles		
Impuesto	342,272.59	25
Recargos (Aprovechamientos)	442,161.46	51
Impuesto Sobre Diversiones y Espectáculos		
Impuesto	1,161,698.15	14
Total de Impuestos y Accesorios:	13,805,765.78	6,611



Tesorería Municipal de Monterrey

Período del 1° de Abril al 30 de Junio de 2011

DERECHOS		
	IMPORTE	Nº RECIBOS
Derechos por Cooperación de Obras (Obras integrales)		
Derechos y rezagos	137,699.52	193
Recargos (Aprovechamientos)	58,079.27	203
Gastos de Ejecución (Aprovechamientos)	426.86	7
Derechos de Gobierno del Estado por Aprobación de Planos		
Derechos	1,866.25	3
Sanciones (Aprovechamientos)	791,301.85	895
Derechos por Licencias y Refrendos de Alcoholes		
Derechos y rezagos	6,741.72	2
Recargos (Aprovechamientos)	114,867.46	42
Gastos de Ejecución (Aprovechamientos)	4,924.58	10
Regularización de Inmuebles propiedad del Municipio de Monterrey		
Recargos (Aprovechamientos)	10,358.43	50
Derechos por Refrendos de Anuncios		
Derechos y rezagos	58.13	1
Recargos (Aprovechamiento)	19,177.43	1
Derechos de Sitios y Estacionamientos		
Derechos y rezagos	25,658.65	5
Recargos (Aprovechamientos)	67,319.52	42
Gastos de Ejecución (Aprovechamientos)	1,771.77	10
Consumo de Medidores Colectivos		
Derechos	2,289.20	10
Derechos por Calcomanías de Parquímetros		
Derechos	677,143.50	1,436
Total de Derechos y Accesorios	1,919,684.14	2,910



Tesorería Municipal de Monterrey

Período del 1° de Abril al 30 de Junio de 2011

APROVECHAMIENTOS

	IMPORTE	Nº RECIBOS
Multas de Tránsito y Parquímetros		
Multas	13,977,978.44	24,561
Multas de Alcoholes, Lotes Baldíos, Ecología, Anuncios, Espectáculos, Construcción, Protección Civil, Limpia.		
Multas	5,173,107.04	955
Total de Aprovechamientos y Accesorios	19,151,085.48	25,516
Sumas Totales:	34,876,535.40	35,037

RESUMEN

Conceptos	SEGUNDO TRIMESTRE 2011	Nº RECIBOS
IMPUESTOS	1,773,060.30	302
DERECHOS	851,456.97	1,650
APROVECHAMIENTOS	19,151,085.48	25,516
RECARGOS	5,090,418.87	4,177
SANCIONES	7,621,979.88	2,729
GASTOS	388,533.90	663
CONDONACIONES	0.00	0
MONTO TOTAL DE SUBSIDIOS	34,876,535.40	35,037
MONTO TOTAL DE INGRESOS	85,679,041.44	



CONCLUSIÓN

En resumen, se les informa que los ingresos captados en el período comprendido del 1° de Abril al 30 de Junio del 2011, ascendieron a la cantidad de **\$755'546,965.00**, sumando las existencias finales del trimestre anterior de **\$618'736,268.00** y restando los egresos totales del trimestre que se presenta, que ascendieron a la cantidad de **\$997'276,891.00**, obtenemos el saldo de las existencias al finalizar el mes de Junio del 2011, por **\$377'006,342.00**, integrándose por los conceptos siguientes:

EFFECTIVO:

Fondos fijos para gastos operativos		\$ 1,202,609.38
Bancos e Inversiones en valores generadas con recursos propios y fondos específicos	\$ 284,153,446.31	
Disponible para gastos con recursos propios y fondos específicos		\$ 284,153,446.31
Bancos e Inversiones en valores provenientes de la federación (Ramo 33)	\$ 170,598,830.22	
Disponible para aplicarlo al Ramo 33		<u>\$ 170,598,830.22</u>
- Saldo Efectivo y Bancos		\$ 455,954,885.91

CUENTAS POR COBRAR, DEUDORES Y ACREEDORES DIVERSOS:

Gastos por comprobar	\$ 4,861,806.83	
Deudores diversos	\$ 3,139,740.05	
Depósitos en garantía otorgados y fondos de reserva	\$ 67,822,559.16	
- Saldo Gastos por comprobar, Deudores diversos y Depósitos en garantía otorgados y fondos de reserva		<u>\$ 75,824,106.04</u>
Acreeedores diversos	-\$ (122,958,408.36)	
Cuentas por pagar	-\$ (22,560,826.60)	
Depósitos en garantía	-\$ (9,253,415.18)	
- Saldo de Acreeedores diversos, Cuentas por cobrar y Depósitos en garantía		<u>\$ (154,772,650.14)</u>
Total de existencias al 30 de Junio de 2011		<u><u>\$ 377,006,341.81</u></u>



Tesorería Municipal de Monterrey

Período del 1° de Abril al 30 de Junio de 2011

Se anexan al presente, informes financieros relativos al cierre del presente trimestre, tales como: Estados de Origen y Aplicación de Fondos por el período comprendido del 1° de Abril al 30 de Junio del 2011 y del 1° de Enero al 30 de Junio del 2011, Balance General, Estado de Actividades y Balanza de Comprobación.

TES-RC-F03 REVISION 00							
INGRESOS		ABR-JUN	PRONOSTICO ABR-JUN	EGRESOS		ABR-JUN	PRESUPUESTO ABR-JUN
IMPUESTOS				SERVICIOS PÚBLICOS GENERALES			
PREDIAL		\$ 43,964,518	\$ 41,484,848	LIMPIA MUNICIPAL		\$ 58,363,525	\$ 114,670,182
ADQUISICIÓN DE INMUEBLES		70,619,696	81,757,218	ALUMBRADO PUBLICO		55,409,923	55,858,742
DIVERSIONES Y ESPECTÁCULOS PÚBLICOS		4,994,690	2,206,767	ORNATO Y FORESTACIÓN		31,876,554	42,161,007
SORTEOS Y JUEGOS		490,071	616,290	MANTENIMIENTO DE VÍAS PUBLICAS		46,127,141	59,994,735
		<u>\$ 120,068,975</u>	<u>\$ 126,065,123</u>			<u>\$ 191,777,143</u>	<u>\$ 272,684,666</u>
DERECHOS				DESARROLLO URBANO Y ECOLOGÍA			
COOPERACIÓN PARA OBRAS PUBLICAS		\$ 132,815	\$ 213,629	DESARROLLO URBANO		\$ 6,635,284	\$ 6,810,111
SERVICIOS PÚBLICOS		-	-	ECOLOGÍA		1,489,512	1,548,759
CONSTRUCCIONES Y URBANIZACIONES		3,533,236	6,170,971			<u>\$ 8,124,796</u>	<u>\$ 8,358,870</u>
CERTIFICACIONES, AUTORIZACIONES, CONSTANCIAS Y REGISTROS		2,407,634	3,249,351	SERVICIOS PÚBLICOS SECTORIALES			
INSCRIPCIONES Y REFRENDOS		5,334,517	4,925,296	RECREACIÓN, CULTURA Y DEPORTES		\$ 52,290,947	\$ 58,901,735
REVISIÓN E INSPECCIÓN		4,514,087	4,537,752	PROMOCIÓN MUNICIPAL		20,182,371	19,964,431
OCUPACIÓN DE LA VÍA PUBLICA		16,344,042	19,879,161			<u>\$ 72,473,318</u>	<u>\$ 78,866,166</u>
		<u>\$ 32,266,331</u>	<u>\$ 38,976,160</u>	SERVICIOS DE SEG. PUBLICA Y BUEN GOBIERNO			
PRODUCTOS				VIALIDAD Y TRANSITO			
ENAJENACIÓN DE BIENES		\$ 379,183	\$ -	SEGURIDAD PUBLICA MUNICIPAL		\$ 38,915,532	\$ 41,534,139
ARRENDAMIENTO Y/O EXPLOTACIÓN DE BIENES		5,625,186	5,532,553	INSPECTORES MUNICIPALES		67,526,081	68,420,914
PRODUCTOS FINANCIEROS		4,824,302	4,513,315			<u>10,779,330</u>	<u>11,731,833</u>
DIVERSOS		16,587,855	14,806,864			<u>\$ 117,220,943</u>	<u>\$ 121,686,886</u>
		<u>\$ 27,416,526</u>	<u>\$ 24,852,732</u>	EXTENSIÓN Y ASISTENCIA COMUNITARIA			
A PROVECHAMIENTOS				ASISTENCIA MEDICA			
MULTAS, RECARGOS Y GTOS. EJEC.		\$ 78,204,434	\$ 53,523,598	CENTROS CÍVICOS Y DE DESARROLLO		\$ 79,967,818	\$ 78,916,316
DONATIVOS		8,409,389	844,091	DESARROLLO INTEGRAL DE LA FAMILIA		2,926,092	3,523,072
DAÑOS A BIENES MUNICIPALES		879,955	303,773	ASISTENCIA COMUNITARIA		7,025,908	12,975,386
		<u>\$ 87,493,778</u>	<u>\$ 54,671,462</u>			<u>28,680,616</u>	<u>30,903,941</u>
SUMAN LOS INGRESOS PROPIOS						<u>\$ 118,600,434</u>	<u>\$ 126,318,715</u>
PARTICIPACIONES				PREVISIÓN SOCIAL			
IMPUESTOS COMPARTIDOS Y PARTICIPACIONES FEDERALES POR COORDINACIÓN FISCAL		\$ 201,586,479	\$ 193,118,543	PREVISIÓN SOCIAL		\$ 82,394,954	\$ 83,601,551
FONDO DE FISCALIZACIÓN		9,538,531	10,294,319	SUBSIDIOS A CENTROS ASISTENCIALES		5,982,487	6,613,973
TENENCIA O USO DE VEHÍCULOS		28,768,438	36,996,314			<u>\$ 88,377,441</u>	<u>\$ 90,215,524</u>
FONDO DE FOMENTO MUNICIPAL		26,172,569	18,666,460	ADMINISTRACIÓN			
CONTROL VEHICULAR		-	-	ADMINISTRACIÓN DE LA FUNCIÓN PUBLICA		\$ 13,153,735	\$ 13,234,069
IMPUESTO SOBRE AUTOMÓVILES NUEVOS		3,265,182	4,520,598	ADMINISTRACIÓN HACENDARIA		36,209,162	38,282,600
IMPUESTO ESPECIAL A LA GASOLINA		10,195,713	13,246,554	ADMINISTRACIÓN DE SERVICIOS		20,636,713	21,748,957
		<u>\$ 279,526,912</u>	<u>\$ 276,842,788</u>			<u>\$ 69,999,610</u>	<u>\$ 73,265,626</u>
FONDOS FEDERALES				SUMAN LOS GASTOS DE OPERACIÓN Y ADMÓN.			
INFRAESTRUCTURA SOCIAL		\$ 19,505,060	\$ 18,988,586			<u>\$ 666,573,685</u>	<u>\$ 771,396,453</u>
FORTALECIMIENTO MUNICIPAL		120,451,023	132,585,177	INVERSIONES			
		<u>\$ 139,956,083</u>	<u>\$ 151,573,763</u>	INVERSIÓN EN OBRA PUBLICA		\$ 230,615,536	\$ 148,674,027
OTROS INGRESOS				INVERSIÓN EN BIENES DE ACTIVO FIJO			
OTROS INGRESOS		\$ 47,346,117	\$ 2,926,676			6,644,936	38,308,465
FINANCIAMIENTO RECIBIDO		-	-			<u>\$ 237,260,472</u>	<u>\$ 186,982,492</u>
FINANCIAMIENTO RECIBIDO AÑOS ANTERIORES		21,472,243	-	AMORTIZACIÓN DE LA DEUDA PUBLICA			
		<u>\$ 68,818,360</u>	<u>\$ 2,926,676</u>	GASTOS FINANCIEROS		\$ 39,760,279	\$ 39,760,280
SUMAN LOS INGRESOS TOTALES				OBLIGACIONES FINANCIERAS			
		<u>\$ 755,546,965</u>	<u>\$ 675,908,704</u>	CADENAS PRODUCTIVAS		7,284,200	7,284,199
EXISTENCIAS AL INICIAR EL PERIODO:				INFRAESTRUCTURA SOCIAL			
CAJA, BANCOS Y VALORES		\$ 599,330,029		OBRAS Y SERVICIOS PÚBLICOS		\$ 6,418,331	\$ 7,993,478
CUENTAS POR COBRAR Y DEUDORES		19,406,239				<u>\$ 6,418,331</u>	<u>\$ 7,993,478</u>
		<u>\$ 618,736,268</u>		OTROS EGRESOS			
TOTAL DE INGRESOS Y EXISTENCIAS INICIALES				OTROS EGRESOS			
		<u>\$ 1,374,283,233</u>				\$ 36,329,924	\$ 22,551,834
				APORTACIONES			
				INSTITUTO DE JUVENTUD REGIA			
				INSTITUTO MUNICIPAL DE LAS MUJERES REGIAS			
				PROGRAMA DE CO-INVERSION SOCIAL			
				<u>\$ 3,650,000</u>			
				<u>\$ 3,150,000</u>			
				SUMAN LOS EGRESOS TOTALES			
				<u>\$ 997,276,891</u>			
				<u>\$ 1,039,118,736</u>			
EXISTENCIAS AL FINALIZAR EL PERIODO:				CAJA, BANCOS Y VALORES			
				\$ 455,954,887			
				CUENTAS POR COBRAR Y DEUDORES			
				<u>(78,948,545)</u>			
				<u>\$ 377,006,342</u>			
TOTAL DE EGRESOS Y EXISTENCIAS FINALES				<u>\$ 1,374,283,233</u>			



Tesorería Municipal de Monterrey

Período del 1° de Abril al 30 de Junio de 2011



**MUNICIPIO DE MONTERREY, NUEVO LEÓN
TESORERÍA MUNICIPAL
ESTADO DE INGRESOS Y EGRESOS DEL 01 DE ENERO AL 30 DE JUNIO DE 2011
(PESOS)**

INGRESOS		ACUMULADO	PROMOSTO ACUMULADO	EGRESOS		ACUMULADO	PROMESTO ACUMULADO
IMPUESTOS							
PREDIAL		\$ 454,921,946	\$ 427,991,573	SERVICIOS PÚBLICOS GENERALES		\$ 126,266,922	\$ 183,808,497
ADQUISICIÓN DE INMUEBLES		129,098,883	145,783,166	LIMPIA MUNICIPAL		117,613,903	118,294,744
DIVERSIONES Y ESPECTÁCULOS PÚBLICOS		6,833,154	4,563,181	ALUMBRADO PÚBLICO		62,692,628	74,016,216
SORTEOS Y JUEGOS		1,478,286	985,032	ORNATO Y FORESTACIÓN		100,274,459	115,336,136
		\$ 592,332,269	\$ 579,322,953	MANTENIMIENTO DE VÍAS PÚBLICAS		\$ 406,847,912	\$ 491,455,593
DERECHOS							
COOPERACIÓN PARA OBRAS PÚBLICAS		\$ 539,791	\$ 463,504	DESARROLLO URBANO Y ECOLOGÍA		\$ 14,558,132	\$ 15,213,114
SERVICIOS PÚBLICOS		-	-	DESARROLLO URBANO		3,271,675	3,463,552
CONSTRUCCIONES Y URBANIZACIONES		8,916,530	12,799,691	ECOLOGÍA		\$ 17,829,807	\$ 18,676,666
CERTIFICACIONES, AUTORIZACIONES, CONSTANCIAS Y REGISTROS		11,796,217	10,319,141	SERVICIOS PÚBLICOS SECTORIALES		\$ 103,046,933	\$ 112,337,497
INSCRIPCIONES Y REFERENDOS		25,060,063	28,218,273	RECREACIÓN, CULTURA Y DEPORTES		48,494,657	48,923,037
REVISIÓN E INSPECCIÓN		12,134,275	9,866,588	PROMOCIÓN MUNICIPAL		\$ 151,541,590	\$ 161,260,534
OCCUPACIÓN DE LA VÍA PÚBLICA		39,303,639	41,076,984	SERVICIOS DE SEG. PÚBLICA Y BUEN GOBIERNO		\$ 88,086,042	\$ 93,243,356
		\$ 97,750,515	\$ 102,744,180	VALIADAD Y TRANSITO		135,376,103	139,923,325
PRODUCTOS							
ENAJENACIÓN DE BIENES		\$ 563,371	-	SEGURIDAD PÚBLICA MUNICIPAL		22,868,089	24,604,925
ARRENDAMIENTO Y/O EXPLOTACIÓN DE BIENES		9,232,041	9,468,503	INSPECTORES MUNICIPALES		\$ 246,330,234	\$ 257,771,606
PRODUCTOS FINANCIEROS		9,494,785	9,201,638	EXTENSIÓN Y ASISTENCIA COMUNITARIA		\$ 181,019,535	\$ 181,046,989
DIVERSOS		29,300,068	29,225,324	ASISTENCIA MÉDICA		5,700,928	6,443,133
		\$ 48,590,265	\$ 47,895,464	CENTROS CÍVICOS Y DE DESARROLLO		14,442,205	20,653,952
APROVECHAMIENTOS							
MULTAS, RECARGOS Y GTOS. EJEC.		\$ 121,056,729	\$ 84,514,086	DESARROLLO INTEGRAL DE LA FAMILIA		58,848,541	62,914,796
DONATIVOS		32,794,591	2,737,091	ASISTENCIA COMUNITARIA		\$ 260,011,209	\$ 271,058,870
DAÑOS A BIENES MUNICIPALES		1,614,750	1,086,925	PREVISIÓN SOCIAL		\$ 162,063,890	\$ 163,270,487
		\$ 155,466,070	\$ 88,338,102	PREVISIÓN SOCIAL		13,438,173	14,069,659
SUMAN LOS INGRESOS PROPIOS							
		\$ 894,139,119	\$ 818,300,700	SUBSIDIOS A CENTROS ASISTENCIALES		\$ 175,502,063	\$ 177,340,146
PARTICIPACIONES							
IMPUESTOS COMPARTIDOS Y PARTICIPACIONES FEDERALES POR COORDINACIÓN FISCAL		\$ 416,825,341	\$ 406,881,708	ADMINISTRACIÓN		\$ 29,228,395	\$ 30,398,410
FONDO DE FISCALIZACIÓN		18,066,169	18,682,736	ADMINISTRACIÓN DE LA FUNCIÓN PÚBLICA		69,522,432	73,571,907
TENENCIA O USO DE VEHÍCULOS		60,295,465	86,931,282	ADMINISTRACIÓN HACENDARIA		42,329,762	44,656,314
FONDO DE FOMENTO MUNICIPAL		48,944,865	38,152,453	ADMINISTRACIÓN DE SERVICIOS		\$ 141,080,589	\$ 148,626,631
CONTROL VEHICULAR		-	-	SUMAN LOS GASTOS DE OPERACIÓN Y ADMÓN.		\$ 1,399,143,404	\$ 1,526,190,046
IMPUESTO SOBRE AUTOMÓVILES NUEVOS		7,781,469	10,181,533	INVERSIONES		\$ 473,952,869	\$ 392,810,784
IMPUESTO ESPECIAL A LA GASOLINA		21,192,720	23,390,005	INVERSIÓN EN OBRA PÚBLICA		35,586,966	67,125,754
		\$ 573,106,029	\$ 584,219,716	INVERSIÓN EN BIENES DE ACTIVO FIJO		\$ 509,549,835	\$ 459,936,538
FONDOS FEDERALES							
INFRAESTRUCTURA SOCIAL		\$ 38,851,295	\$ 37,977,172	AMORTIZACIÓN DE LA DEUDA PÚBLICA		\$ 78,760,990	\$ 78,760,993
FORTEALECIMIENTO MUNICIPAL		240,669,653	265,170,355	GASTOS FINANCIEROS		21,270,191	21,270,191
		\$ 279,520,948	\$ 303,147,527	OBLIGACIONES FINANCIERAS		-	-
OTROS INGRESOS							
OTROS INGRESOS		\$ 277,924,880	\$ 6,480,128	CADENAS PRODUCTIVAS		\$ 100,031,181	\$ 100,031,184
FINANCIAMIENTO RECIBIDO		-	-	INFRAESTRUCTURA SOCIAL		\$ 11,457,267	\$ 13,032,417
FINANCIAMIENTO RECIBIDO AÑOS ANTERIORES		125,165,839	-	OTRAS Y SERVICIOS PÚBLICOS		\$ 11,457,267	\$ 13,032,417
		\$ 403,090,719	\$ 6,480,128	OTROS EGRESOS		\$ 48,615,373	\$ 35,000,001
SUMAN LOS INGRESOS TOTALES		\$ 2,149,856,815	\$ 1,712,148,071	OTROS EGRESOS		\$ 48,615,373	\$ 35,000,001
EXISTENCIAS AL INICIAR EL PERIODO:							
CAJA, BANCOS Y VALORES		\$ 289,910,252	-	APORTACIONES		\$ 3,400,000	\$ 3,400,000
CUENTAS POR COBRAR Y DEUDORES		11,936,335	-	INSTITUTO DE JUVENTUD REGIA		2,500,000	2,500,000
		\$ 301,846,587	\$ -	INSTITUTO MUNICIPAL DE LAS MUJERES REGIAS		-	-
TOTAL DE INGRESOS Y EXISTENCIAS INICIALES		\$ 2,451,703,402	\$ -	PROGRAMA DE CO-INVERSIÓN SOCIAL		\$ 5,900,000	\$ 5,900,000
EXISTENCIAS AL FINALIZAR EL PERIODO:							
CAJA, BANCOS Y VALORES		\$ 455,954,887	-	SUMAN LOS EGRESOS TOTALES		\$ 2,074,697,060	\$ 2,140,090,186
CUENTAS POR COBRAR Y DEUDORES		(78,948,545)	-				
		\$ 377,006,342	\$ -				
TOTAL DE EGRESOS Y EXISTENCIAS FINALES		\$ 2,451,703,402	\$ -				



Tesorería Municipal de Monterrey

Período del 1° de Abril al 30 de Junio de 2011



**Municipio de Monterrey, Nuevo León
Tesorería Municipal
Dirección de Contabilidad y Cuenta Pública**

Balance General al 30 de Junio de 2011

ACTIVO		PASIVO	
<u>Circulante</u>		<u>Circulante</u>	
Fondos fijos	\$ 1,202,609.38	Proveedores	\$ 252,099,499.64
Bancos e Inversiones en valores	454,752,276.53	Acreeedores diversos	123,505,779.36
Gastos por comprobar	4,861,806.83	Cuentas por pagar	22,560,826.60
Deudores diversos	3,139,740.05	Depósitos en garantía	9,253,415.18
	\$ 463,956,432.79	Documentos por pagar Otros Bancos	0.00 \$
		Documentos por pagar Banobras	15,512,724.13
			422,932,244.91
<u>Fijo</u>		<u>Diferido (Pago pasivo Post 2011)</u>	
Inversión en obra pública	\$ 549,812,254.18	Documentos por pagar	\$ 758,652,324.30
Inversión en activo fijo	41,492,137.90	Documentos por pagar Banobras	1,033,961,538.70
Inversión años anteriores	8,370,094,696.34		1,792,613,863.00
	8,961,399,088.42		
		TOTAL DE PASIVO	2,215,546,107.91
<u>Diferido</u>		CUENTAS DE RESULTADOS	
Depósitos en garantía	\$ 67,822,559.16	<u>Cuentas de resultados</u>	
	67,822,559.16	Remanente de operación	309,921,626.12
		Remanentes años anteriores	6,967,710,346.34
			7,277,631,972.46
TOTAL DE ACTIVO	\$ 9,493,178,080.37	TOTAL DE PASIVO + RESULTADOS	\$ 9,493,178,080.37

NOTAS:

Las cifras presentadas en este documento son extraídas de los libros contables sin considerar depreciaciones ni actualizaciones por efectos inflacionarios.



**Municipio de Monterrey, Nuevo León
Tesorería Municipal
Dirección de Contabilidad y Cuenta Pública**

**Estado de Actividades (Ingresos - Gastos) del 1o de Enero al 30 Junio de 2011
(pesos históricos)**

INGRESOS		\$ 2,024,690,976.95
<u>Propios</u>		\$ 894,139,117.85
Impuestos	\$ 592,332,269.78	
Derechos	97,750,516.07	
Productos	48,590,263.45	
Aprovechamientos	155,466,068.55	
<u>Federales y Estatales</u>		852,626,978.04
Participaciones	\$ 573,106,029.00	
Infraestructura social (Ramo 33)	38,345,748.49	
Fortalecimiento municipal (Ramo 33)	239,421,069.12	
Rendimientos Fondos Ejercicios Ant.	1,754,131.43	
<u>Otros ingresos</u>		277,924,881.06
Otros ingresos	\$ 277,924,881.06	
GASTOS		\$ 1,714,769,350.83
<u>Gastos administrativos y de operación</u>		\$ 1,606,016,520.84
Servicios Personales	\$ 808,121,182.24	
Materiales y Suministros	252,347,367.40	
Servicios Generales	519,874,011.84	
Transferencias	25,673,959.36	
<u>Gastos Financieros</u>		\$ 108,752,829.99
Intereses de la Deuda años anteriores	75,581,288.90	
Intereses del Financiamientos del presente año	3,173,901.96	
Comisiones y gastos de la Deuda Pública	5,800.00	
Otros Servicios de la Deuda	29,991,839.13	
Remanente de Operación (Ingresos - Gastos) del 1o de Enero al 30 de Junio de 2011		\$ 309,921,626.12



Tesorería Municipal de Monterrey

Período del 1° de Abril al 30 de Junio de 2011

MUNICIPIO DE LA CIUDAD DE MONTERREY

Balanza de Comprobación a Junio de 2011

Descripcion Cuenta	Saldo Inicial Deudor	Saldo Inicial Acreedor	Cargos	Creditos	Saldo Final Deudor	Saldo Final Acreedor
CAJA	1,286,690.97	-	-	84,081.59	1,202,609.38	-
BANCOS E INVERSIONES	515,458,285.69	-	1,262,869,720.68	1,323,575,729.84	454,752,276.53	-
GASTOS POR COMPROBAR	7,160,260.82	-	986,573.57	3,285,027.56	4,861,806.83	-
DEUDORES DIVERSOS	2,224,097.61	-	9,579,257.93	8,663,615.49	3,139,740.05	-
BIENES MUEBLES E INMUEBLES	40,736,367.28	-	755,770.62	-	41,492,137.90	-
INVERSIÓN EN OBRAS PÚBLICAS	382,949,320.77	-	166,862,933.41	-	549,812,254.18	-
DEPÓSITOS EN GARANTÍA Y FONDOS DE RESERV	47,968,642.12	-	40,095,159.82	20,241,242.78	67,822,559.16	-
INVERSION AÑOS ANTERIORES	8,370,094,696.34	-	-	-	8,370,094,696.34	-
PROVEEDORES	-	206,854,600.13	298,672,292.06	343,917,191.57	-	252,099,499.64
ACREEDORES	-	16,965,726.79	45,193,791.75	56,733,844.32	-	28,505,779.36
CUENTAS POR PAGAR	-	21,929,808.92	-	631,017.68	-	22,560,826.60
CRÉDITOS PUENTE	-	-	-	95,000,000.00	-	95,000,000.00
DEUDA PÚBLICA	-	1,829,396,777.01	-	-	-	1,829,396,777.01
DEPÓSITOS EN GARANTÍA	-	9,177,696.62	24,026.56	99,745.12	-	9,253,415.18
RESULTADO DE EJERCICIOS ANTERIORES	-	5,445,407,316.54	-	-	-	5,445,407,316.54
RESULTADOS DEL EJERCICIO	-	1,522,303,029.80	-	-	-	1,522,303,029.80
IMPUESTOS	-	550,738,740.65	4,595.10	41,598,124.23	-	592,332,269.78
DERECHOS	-	86,079,577.13	300,169.00	11,971,107.94	-	97,750,516.07
CONTRIBUCIONES NUEVOS FRACCIONAMIENTOS,	-	4,308,451.03	-	125,548.07	-	4,433,999.10
PRODUCTOS	-	37,267,156.90	64,906.58	11,388,013.13	-	48,590,263.45
APROVECHAMIENTOS	-	127,359,003.22	611,696.04	28,718,761.37	-	155,466,068.55
PARTICIPACIONES	-	484,213,653.00	-	88,892,376.00	-	573,106,029.00
APORTACIONES FEDERALES	-	226,532,209.34	-	52,988,739.70	-	279,520,949.04
OTROS INGRESOS	-	262,348,308.67	3,394.63	11,145,967.92	-	273,490,881.96
SERVICIOS PERSONALES	678,269,289.15	-	133,098,283.97	3,246,390.88	808,121,182.24	-
MATERIALES Y SUMINISTROS	213,057,253.86	-	39,290,113.54	-	252,347,367.40	-
SERVICIOS GENERALES	435,470,659.41	-	84,782,453.03	379,100.60	519,874,011.84	-
TRANSFERENCIAS	22,776,042.04	-	2,897,917.32	-	25,673,959.36	-
SERVICIO DE LA DEUDA PÚBLICA	113,430,449.69	-	16,881,081.60	288,511.42	130,023,019.87	-
	10,830,882,055.75	10,830,882,055.75	2,102,974,137.21	2,102,974,137.21	11,229,217,621.08	11,229,217,621.08



Por último se anexa al presente, el reporte de avance físico financiero al 30 de Junio de 2011, de los proyectos correspondientes al Fondo para la Infraestructura Social Municipal 2011.

RAMO 33.- FONDO DE INFRAESTRUCTURA SOCIAL MUNICIPAL EJERCICIO 2011

ESTADO DE: NUEVO LEON


AVANCES FISICO-FINANCIERO

(PESOS)

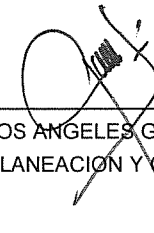
PERIODO DE 01/04/11 AL 30/06/11

RESUMEN POR PROGRAMA

	INVERSION APROBADA					INVERSION EJERCIDA				
	TOTAL	FEDERAL	OTROS	MUNICIPAL	BENEF.	TOTAL	FEDERAL	OTROS	MUNICIPAL	BENEF.
DRENAJE SANITARIO	333,455.00	333,455.00	0.00	0.00	0.00	0.00	0.00	0.00	0.00	0.00
DRENAJE PLUVIAL	12,700,000.00	12,700,000.00	0.00	0.00	0.00	0.00	0.00	0.00	0.00	0.00
ELECTRIFICACION	1,454,899.00	1,454,899.00	0.00	0.00	0.00	0.00	0.00	0.00	0.00	0.00
PAVIMENTO ASFALTICO	13,282,638.00	11,954,374.20	0.00	0.00	1,328,263.80	0.00	0.00	0.00	0.00	0.00
PAVIMENTO HIDRAULICO	626,586.00	563,927.40	0.00	0.00	62,658.60	0.00	0.00	0.00	0.00	0.00
REHABILITACION DE PAVIMENTO	34,431,377.00	34,431,377.00	0.00	0.00	0.00	0.00	0.00	0.00	0.00	0.00
GASTOS INDIRECTOS	1,900,145.00	1,900,145.00	0.00	0.00	0.00	0.00	0.00	0.00	0.00	0.00
TOTAL	64,729,100.00	63,338,177.60	0.00	0.00	1,390,922.40	0.00	0.00	0.00	0.00	0.00



LIC. CARLOS MUÑOZ HUERTA
COORDINADOR GENERAL DE LA SECRETARIA DE OBRAS PUBLICAS



C.P. MARIA DE LOS ANGELES GALVAN GARCIA
DIRECTORA DE PLANEACION Y CONTROL FISICO

RAMO 33.- FONDO DE INFRAESTRUCTURA SOCIAL MUNICIPAL
AVANCES FISICO-FINANCIEROS

(PESOS)
PERIODO DE 01/04/11 AL 30/06/11
NORMAL () INFORME DE GOBIERNO () TRIMESTRAL (X)


ESTADO: NUEVO LEÓN
MUNICIPIO: MONTERREY
FONDO: DE INFRAESTRUCTURA SOCIAL MUNICIPAL

FECHA DE ELABORACION		
DÍA	MES	AÑO
30	06	11

HOJA 1 DE 1

PRO GRA MA	N° DE OBRA	DESCRIP. DE LA OBRA	UBICACION O LOCALIDAD	AVANCE ACUMILADO		FECHA DE INICIO Y TERMINO	INVERSION APROBADA					INVERSION EJERCIDA					METAS TOTALES				OBSERVACIONES					
				FIS %	FIN %		TOTAL	FEDERAL	OTROS	MUNICIPAL	PART.	TOTAL	FEDERAL	OTROS	MUNICIPAL	PART.	UNIDAD DE MEDIDA	APROBADAS	MODIFICADAS	ALCANZADAS						
SD	39-01-SD	DRENAJE	COL. NOGALES DE LA SIERRA CALLE VISTA BONITA CRUZ CON VISTA REGIA	0%	0%	2011	333,455.00	333,455.00	0.00	0.00	0.00	0.00	0.00	0.00	0.00	0.00	0.00	0.00	0.00	0.00	ML	116	0	116	Habitantes 35	
SUMA DE LA HOJA:							333,455.00	333,455.00	0.00	0.00	0.00	0.00	0.00	0.00	0.00	0.00	0.00	0.00	0.00	0.00						
SUBTOTAL:							333,455.00	333,455.00	0.00	0.00	0.00	0.00	0.00	0.00	0.00	0.00	0.00	0.00	0.00	0.00	0.00					


LIC. CARLOS MUÑOZ HUERTA
COORDINADOR GENERAL DE LA SECRETARIA DE OBRAS PUBLICAS


C.P. MARIA DE LOS ANGELES GALVAN GARCIA
DIRECTORA DE PLANEACION Y CONTROL FISICO

RAMO 33.- FONDO DE INFRAESTRUCTURA SOCIAL MUNICIPAL
AVANCES FISICO-FINANCIEROS

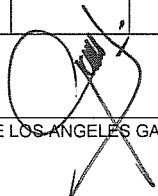
(PESOS)
PERIODO DE 01/04/11 AL 30/06/11
NORMAL () INFORME DE GOBIERNO () TRIMESTRAL (X)

ESTADO: NUEVO LEÓN
MUNICIPIO: MONTERREY
FONDO: DE INFRAESTRUCTURA SOCIAL MUNICIPAL

FECHA DE ELABORACION		
DIA	MES	AÑO
30	06	11
HOJA 1 DE 1		

PRO GRA MA	N° DE OBRA	DESCRIP. DE LA OBRA	UBICACION O LOCALIDAD	AVANCE ACUMILADO		FECHA DE INICIO Y TERMINO	INVERSION APROBADA					INVERSION EJERCIDA					METAS TOTALES				OBSERVACIONES	
				FIS %	FIN %		TOTAL	FEDERAL	OTROS	MUNICIPAL	PART.	TOTAL	FEDERAL	OTROS	MUNICIPAL	PART.	UNIDAD DE MEDIDA	APROBADAS	MODIFICADAS	ALCANZADAS		
SD	39-02-SD	PLUVIAL	COL. INDEPENDENCIA LATERAL MORONES PRIETO ENTRE PINO SUAREZ Y CUAUHEMOC	0%	0%	2011	9,200,000.00	9,200,000.00	0.00	0.00	0.00	0.00	0.00	0.00	0.00	0.00	0.00	ML	464	0	464	Habitantes COMUNIDAD EN GENERAL
SD	39-03-SD	PLUVIAL	COL. ALTAMIRA CALLE LA MOSCA	0%	0%	2011	3,500,000.00	3,500,000.00	0.00	0.00	0.00	0.00	0.00	0.00	0.00	0.00	0.00	ML	116	0	116	COMUNIDAD EN GENERAL
SUMA DE LA HOJA:							12,700,000.00	12,700,000.00	0.00	0.00	0.00	0.00	0.00	0.00	0.00	0.00	0.00					
SUBTOTAL:							12,700,000.00	12,700,000.00	0.00	0.00	0.00	0.00	0.00	0.00	0.00	0.00	0.00					


LIC. CARLOS MUÑOZ HUERTA
COORDINADOR GENERAL DE LA SECRETARIA DE OBRAS PUBLICAS


C.P. MARIA DE LOS ANGELES GALVAN GARCIA

**RAMO 33.- FONDO DE INFRAESTRUCTURA SOCIAL MUNICIPAL
AVANCES FISICO-FINANCIEROS**

(PESOS)

PERIODO DE 01/04/11 AL 30/06/11


NORMAL () INFORME DE GOBIERNO () TRIMESTRAL (X)

ESTADO: NUEVO LEÓN
MUNICIPIO: MONTERREY
FONDO: DE INFRAESTRUCTURA SOCIAL MUNICIPAL

FECHA DE ELABORACION		
DIA	MES	AÑO
30	06	11
HOJA <u>1</u> DE <u>2</u>		

PRO GRA MA	N° DE OBRA	DESCRIP DE LA OBRA	UBICACION O LOCALIDAD	AVANCE ACUMILADO		FECHA DE INICIO Y TERMINO	INVERSION APROBADA					INVERSION EJERCIDA					METAS TOTALES				
				FIS %	FIN %		TOTAL	FEDERAL	OTROS	MUNICIPAL	PART.	TOTAL	FEDERAL	OTROS	MUNICIPAL	PART.	UNIDAD DE MEDIDA	APROBADAS	MODIFICADAS	ALCANZADAS	OBSERVACIONES
SE	39-06-SE	PAV-ASF	COL. LOS NOGALES CALLE 12 DE AGOSTO ENTRE AV. SAN BERNABÉ Y ANTIGUOS EJIDATARIOS	0%	0%	2011	1,300,267.00	1,170,240.30	0.00	0.00	130,026.70	0.00	0.00	0.00	0.00	0.00	M2	1,966	0	1,966	Habitantes 236
SE	39-07-SE	PAV-ASF	COL. BALCONES DE SAN BERNABE CALLE 29 DE NOVIEMBRE ENTRE DEL CARRIZO Y PASTIZAL	0%	0%	2011	990,332.00	891,298.80	0.00	0.00	99,033.20	0.00	0.00	0.00	0.00	0.00	M2	1,396	0	1,396	168
SE	39-08-SE	PAV-ASF	COL. LOS NOGALES CALLE AV. NO REELECCION ENTRE AV. ANTIGUOS EJIDATARIOS Y ESTRIBADORES	0%	0%	2011	2,194,153.00	1,974,737.70	0.00	0.00	219,415.30	0.00	0.00	0.00	0.00	0.00	M2	3,128	0	3,728	447
SE	39-09-SE	PAV-ASF	COL. SECTOR ALIANZA CALLE CAMINO DEL PASTIZAL ENTRE AV. CABEZADA Y OCASO	0%	0%	2011	4,097,058.00	3,687,352.20	0.00	0.00	409,705.80	0.00	0.00	0.00	0.00	0.00	M2	6,442	0	6,442	773
SE	39-10-SE	PAV-ASF	COL. MIRASOL 2DO. SECTOR CALLES CENIZO ENTRE UÑA DE GATO A TOPAR, LAS ROCAS ENTRE CENIZO NEPENTA, PLUMBAGO ENTRE UÑA DE GATO E IMPOSTA	0%	0%	2011	2,466,486.00	2,219,837.40	0.00	0.00	246,648.60	0.00	0.00	0.00	0.00	0.00	M2	4,419	0	4,419	530
SUMA DE LA HOJA:							11,048,296.00	9,943,466.40	0.00	0.00	1,104,829.60	0.00	0.00	0.00	0.00	0.00					
SUBTOTAL:							11,048,296.00	9,943,466.40	0.00	0.00	1,104,829.60	0.00	0.00	0.00	0.00	0.00					


LIC. CARLOS MUÑOZ HUERTA
COORDINADOR GENERAL DE LA SECRETARÍA DE OBRAS PÚBLICAS


C.P. MARIA DE LOS ANGELES GALVAN GARCIA
DIRECTORA DE PLANEACION Y CONTROL FISICO

RAMO 33.- FONDO DE INFRAESTRUCTURA SOCIAL MUNICIPAL
AVANCES FISICO-FINANCIEROS


(PESOS)
PERIODO DE 01/04/11 AL 30/06/11
NORMAL () INFORME DE GOBIERNO () TRIMESTRAL (X)

ESTADO: NUEVO LEÓN
MUNICIPIO: MONTERREY
FONDO: DE INFRAESTRUCTURA SOCIAL MUNICIPAL

FECHA DE ELABORACION		
DIA	MES	AÑO
30	06	11
HOJA <u>2</u> DE <u>2</u>		

PRO GRA MA	N° DE OBRA	DESCRIP. DE LA OBRA	UBICACION O LOCALIDAD	AVANCE ACUMILADO		FECHA DE INICIO Y TERMINO	INVERSION APROBADA					INVERSION EJERCIDA					METAS TOTALES				
				FIS %	FIN %		TOTAL	FEDERAL	OTROS	MUNICIPAL	PART.	TOTAL	FEDERAL	OTROS	MUNICIPAL	PART.	UNIDAD DE MEDIDA	APROBADAS	MODIFICADAS	ALCANZADAS	OBSERVACIONES
SE	39-11-SE	PAV-ASF	COL. LOS ANGELES CALLES DIBUJANTES ENTRE SOLDADORES Y HERREROS, CALLE HERREROS ENTRE DIBUJANTES Y SANTA LUCIA	0%	0%	2011	671,253.00	604,127.70	0.00	0.00	67,125.30	0.00	0.00	0.00	0.00	0.00	M2	918	0	918	Habitantes 110
SE	39-12-SE	PAV-ASF	COL. SAN GABRIEL CALLE DIVISION DEL SUR ENTRE COMISARIADO EJIDAL Y LA ALIANZA	0%	0%	2011	691,753.00	622,577.70	0.00	0.00	69,175.30	0.00	0.00	0.00	0.00	0.00	M2	894	0	894	107
SE	39-13-SE	PAV-ASF	COL. LAS TORRES CALLE PORTAL DE LOS VALLES ENTRE AV. LAS TORRES Y A TOPAR	0%	0%	2011	871,336.00	784,202.40	0.00	0.00	87,133.60	0.00	0.00	0.00	0.00	0.00	M2	1,169	0	1,169	140
SUMA DE LA HOJA:							2,234,342.00	2,010,907.80	0.00	0.00	223,434.20	0.00	0.00	0.00	0.00	0.00					
SUBTOTAL:							13,282,638.00	11,954,374.20	0.00	0.00	1,328,263.80	0.00	0.00	0.00	0.00	0.00					


LIC. CARLOS MUÑOZ HUERTA
COORDINADOR GENERAL DE LA SECRETARIA DE OBRAS PUBLICAS


C.P. MARIA DE LOS ANGELES GALVAN GARCIA
DIRECTORA DE PLANEACION Y CONTROL FISICO

RAMO 33.- FONDO DE INFRAESTRUCTURA SOCIAL MUNICIPAL
AVANCES FISICO-FINANCIEROS

(PESOS)
PERIODO DE 01/04/11 AL 30/06/11
NORMAL () INFORME DE GOBIERNO () TRIMESTRAL (X)

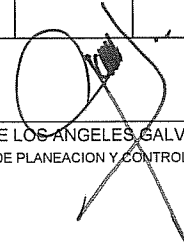
ESTADO: NUEVO LEÓN
MUNICIPIO: MONTERREY
FONDO: DE INFRAESTRUCTURA SOCIAL MUNICIPAL

FECHA DE ELABORACION		
DIA	MES	AÑO
30	06	11

HOJA 1 DE 1

PRO GRA MA	Nº DE OBRA	DESCRIP. DE LA OBRA	UBICACION O LOCALIDAD	AVANCE ACUMILADO		FECHA DE INICIO Y TERMINO	INVERSION APROBADA					INVERSION EJERCIDA					METAS TOTALES				
				FIS %	FIN %		TOTAL	FEDERAL	OTROS	MUNICIPAL	PART.	TOTAL	FEDERAL	OTROS	MUNICIPAL	PART.	UNIDAD DE MEDIDA	APROBADAS	MODIFICADAS	ALCANZADAS	OBSERVACIONES
SE	39-14-SE	PAV-HID	COL. LOS REMATES CALLES PRIV. LA SILLA ENTRE VALLE ALEGRE A TOPAR, CALLE VALLE NUEVO ENTRE VALLE REDONDO A TOPAR	0%	0%	2011	626,586.00	563,927.40	0.00	0.00	62,658.60	0.00	0.00	0.00	0.00	0.00	M2	573	0	573	Habitantes 69
SUMA DE LA HOJA:							626,586.00	563,927.40	0.00	0.00	62,658.60	0.00	0.00	0.00	0.00	0.00					
SUBTOTAL:							626,586.00	563,927.40	0.00	0.00	62,658.60	0.00	0.00	0.00	0.00	0.00					


LIC. CARLOS MUÑOZ HUERTA
COORDINADOR GENERAL DE LA SECRETARIA DE OBRAS PUBLICAS


C.P. MARIA DE LOS ANGELES GALVAN GARCIA
DIRECTORA DE PLANEACION Y CONTROL FISICO

RAMO 33.- FONDO DE INFRAESTRUCTURA SOCIAL MUNICIPAL
AVANCES FISICO-FINANCIEROS

(PESOS)
PERIODO DE 01/04/11 AL 30/06/11
NORMAL () INFORME DE GOBIERNO () TRIMESTRAL (X)

ESTADO: NUEVO LEÓN
MUNICIPIO: MONTERREY
FONDO: DE INFRAESTRUCTURA SOCIAL MUNICIPAL

FECHA DE ELABORACION		
DIA	MES	AÑO
30	06	11
HOJA 1 DE 1		

PRO GRA MA	N° DE OBRA	DESCRIP. DE LA OBRA	UBICACION O LOCALIDAD	AVANCE ACUMILADO		FECHA DE INICIO Y TERMINO	INVERSION APROBADA					INVERSION EJERCIDA					METAS TOTALES						
				FIS %	FIN %		TOTAL	FEDERAL	OTROS	MUNICIPAL	PART.	TOTAL	FEDERAL	OTROS	MUNICIPAL	PART.	UNIDAD DE MEDIDA	APROBADAS	MODIFICADAS	ALCANZADAS	OBSERVACIONES		
SE	39-15-SE	REH. PAV. HID	LA COL. SIERA VENTANA CALLE 3 GARANTÍAS DE ARTÍCULO 3º. A TRES FLORES	0%	0%	2011	1,542,867.00	1,542,867.00	0.00	0.00	0.00	0.00	0.00	0.00	0.00	0.00	0.00	M2	1,300	0	1,300	Habitantes 156	
SE	39-16-SE	REH. PAV. ASF	COL. SARABIA CALLE TRANSVERSAL COLON DE MARIANO JIMÉNEZ A ALFONSO REYES	0%	0%	2011	1,674,995.00	1,674,995.00	0.00	0.00	0.00	0.00	0.00	0.00	0.00	0.00	0.00	M2	1,239	0	1,239	149	
SE	39-17-SE	REH. PAV. HID	COL. INDEPENDENCIA CALLES LIBERTAD ENTRE JALISCO Y CHIAPAS, CALLE TLAXCALA ENTRE CASTELAR Y MORONES PRIETO, CALLE COLIMA ENTRE MORONES PRIETO Y LIBERTAD	0%	0%	2011	23,641,829.00	23,641,829.00	0.00	0.00	0.00	0.00	0.00	0.00	0.00	0.00	0.00	M2	16,102	0	16,102	10,000	
SE	39-18-SE	REH. PAV. HID	COLS. ANTIGUA ESTANZUELA, NUEVA ESTANZUELA E IGNACIO ALTAMIRANO EN LA CALLE PRESIDENCIA MUNICIPAL SUR ENTRE CAMINO REAL Y PATRIMONIO, ENTRE YERBANIZ A TOPAR CON EL CERRO	0%	0%	2011	7,571,686.00	7,571,686.00	0.00	0.00	0.00	0.00	0.00	0.00	0.00	0.00	0.00	M2	6,407	0	6,407	768	
SUMA DE LA HOJA:							34,431,377.00	34,431,377.00	0.00	0.00	0.00	0.00	0.00	0.00	0.00	0.00	0.00						
SUBTOTAL:							34,431,377.00	34,431,377.00	0.00	0.00	0.00	0.00	0.00	0.00	0.00	0.00	0.00	0.00					

LIC. CARLOS MUÑOZ HUERTA
COORDINADOR GENERAL DE LA SECRETARIA DE OBRAS PUBLICAS

C.P. MARIA DE LOS ANGELES GALVAN GARCIA
DIRECTORA DE PLANEACION Y CONTROL FISICO

**RAMO 33.- FONDO DE INFRAESTRUCTURA SOCIAL MUNICIPAL
AVANCES FISICO-FINANCIEROS**

(PESOS)

PERIODO DE 01/04/11 AL 30/06/11


NORMAL () INFORME DE GOBIERNO () TRIMESTRAL (X)

ESTADO: NUEVO LEÓN
MUNICIPIO: MONTERREY
FONDO: DE INFRAESTRUCTURA SOCIAL MUNICIPAL

FECHA DE ELABORACION		
DIA	MES	AÑO
30	06	11

HOJA 1 DE 1

PRO GRA MA	Nº DE OBRA	DESCRIP. DE LA OBRA	UBICACION O LOCALIDAD	AVANCE ACUMILADO		FECHA DE INICIO Y TERMINO	INVERSION APROBADA					INVERSION EJERCIDA					UNIDAD DE MEDIDA	METAS TOTALES			
				FIS %	FIN %		TOTAL	FEDERAL	OTROS	MUNICIPAL	PART.	TOTAL	FEDERAL	OTROS	MUNICIPAL	PART.		APROBADAS	MODIFICADAS	ALCANZADAS	OBSERVACIONES
G1		GASTOS INDIRECTOS	Municipio de Monterrey	0%	0%	2011	1,900,145.00	1,900,145.00	0.00	0.00	0.00	0.00	0.00	0.00	0.00						
SUMA DE LA HOJA:							1,900,145.00	1,900,145.00	0.00	0.00	0.00	0.00	0.00	0.00	0.00						
SUBTOTAL:							1,900,145.00	1,900,145.00	0.00	0.00	0.00	0.00	0.00	0.00	0.00						


LIC. CARLOS MUÑOZ HUERTA
COORDINADOR GENERAL DE LA SECRETARIA DE OBRAS PUBLICAS


C.P. MARIA DE LOS ANGELES GALVAN GARCIA
DIRECTORA DE PLANEACION Y CONTROL FISICO