



Informe de Avances en la Gestión Financiera
Trimestre
Julio – Septiembre de 2013

24 de Octubre de 2013

INTRODUCCIÓN

Con fundamento en el Artículo 79, Fracción V de la Ley Orgánica de la Administración Pública Municipal del Estado de Nuevo León, que señala la obligación de someter a la aprobación del Ayuntamiento, los Estados Financieros de la Administración en forma trimestral, la Tesorería Municipal de Monterrey, a través del C. Tesorero, presenta el Informe de Avances en la Gestión Financiera correspondiente al período comprendido del 1° de Julio al 30 de Septiembre de 2013.

El ejercicio del gasto y los programas de recaudación, han sido ejercidos conforme a las prioridades señaladas en el Plan Municipal de Desarrollo, y de acuerdo a la Primera Modificación del Presupuesto de Egresos, visto en sesión ordinaria del día 29 de Julio de 2013.

Anterior a la presentación de este informe trimestral del Ayuntamiento, los miembros de la Comisión de Hacienda, analizan los resultados obtenidos y emiten los comentarios pertinentes al respecto, para posteriormente turnar este documento al resto de los miembros del Ayuntamiento, con el propósito de que cuenten con los elementos necesarios, a fin de realizar un análisis de las partidas que conforman los Ingresos y Egresos.

Una vez aprobado el informe que se presenta, se cumplirá con lo establecido en el Artículo 26, inciso c), Fracciones VII y VIII, de la Ley Orgánica de la Administración Pública Municipal del Estado de Nuevo León, en donde se señala la obligación que el Ayuntamiento tiene de publicar cada trimestre el Estado Financiero, además de enviarlo para su revisión y análisis al H. Congreso del Estado.

El Municipio se encuentra en proceso de implementación de lo establecido en la Ley General de Contabilidad Gubernamental, por lo que una vez que se cumpla con lo establecido en la misma, se anexarán los Estados Financieros en el trimestre que se trate.

Así mismo, en el Capítulo Único, Artículo 2, fracción XII, segundo párrafo de la Ley de Fiscalización Superior del Estado de Nuevo León se menciona: “El Informe de Avance de Gestión Financiera comprenderá los períodos de enero a marzo, de abril a junio, de julio a septiembre y de octubre a diciembre y deberá presentarse a más tardar el último día hábil del mes inmediato posterior al período que corresponda;”.

En este informe se presenta un panorama de las finanzas públicas municipales, describiendo los programas establecidos para la recaudación de los Ingresos y el ejercicio del gasto, los cuales se ha ejercido con un estricto apego al presupuesto contemplado para el período.

Se informa sobre el destino de los recursos recibidos del Ramo 33, en lo relativo a Fortalecimiento Municipal, en el período comprendido del 1° de Enero al 30 de Septiembre de 2013.

Así mismo, se incluye el informe de subsidios otorgados a diversos contribuyentes de este Municipio de Monterrey, correspondiente al tercer trimestre del año 2013.

Se anexa una copia del Estado de Origen y Aplicación de Fondos por el período comprendido del 1° de Julio al 30 de Septiembre de 2013, y del 1° de Enero al 30 de Septiembre de 2013, así como de los Estados Financieros comprendidos por el Balance General, Estado de Actividades y Balanza de Comprobación al cierre del tercer trimestre de 2013.

Se incluye el reporte de avance físico financiero al 30 de Septiembre de 2013, de los proyectos correspondientes al Fondo para la Infraestructura Social Municipal 2013.

Por último, se anexa un Informe de Cumplimiento de Metas Federal Acumulado al 30 de Septiembre de 2013 y un Informe de Cumplimiento de Metas de Coparticipación Acumulado a la misma fecha, correspondientes al Fondo de Subsidio para la Seguridad en los Municipios 2013 (SUBSEMUN).

Las gráficas y cuadros descriptivos que se muestran en el presente informe, nos permiten ofrecer un panorama sobre los resultados obtenidos durante el tercer trimestre, al compararlos con el presupuesto del período que se presenta y con los datos reales del mismo trimestre pero del año 2012.

INGRESOS

El total de ingresos recibidos en el período comprendido del 1° de Julio al 30 de Septiembre de 2013, ascendieron a la cantidad de **\$1,145'359,754.00 (mil ciento cuarenta y cinco millones trescientos cincuenta y nueve mil setecientos cincuenta y cuatro pesos 00/100 M.N.)** y al compararlo con el presupuesto asignado para el trimestre observamos que la recaudación real fue superior en un **66.87%**.

Los ingresos considerados como propios, son aquellos que se regulan por la Ley de Hacienda para los Municipios del Estado de Nuevo León, integrándose por los Impuestos, Derechos, Productos y Aprovechamientos.

Durante el tercer trimestre, la recaudación por estos conceptos ascendió a la cantidad de **\$274'192,394.00** lo que representó el **23.94%** de los ingresos totales, así como un **16.16%** adicional de lo que se tenía contemplado para el período.

Por concepto de Participaciones, se recibió durante este trimestre la cantidad de **\$297'762,062.00** y representó el **26.00%** de los ingresos totales, reflejándose la recaudación Federal participable que ingresa a través de la Secretaría de Finanzas y Tesorería General del Estado, con fundamento en la Ley de Coordinación Fiscal y en el Presupuesto de Egresos del Gobierno del Estado de Nuevo León.

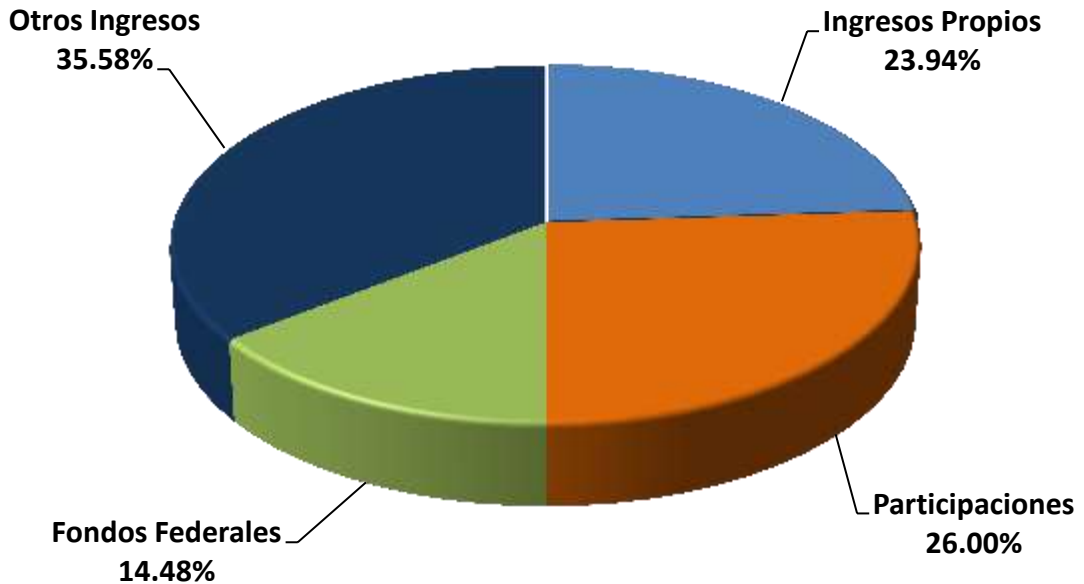
Además de lo anterior, se recibió la cantidad de **\$165'899,179.00** de la Federación, a través de la Secretaría de Finanzas y Tesorería General del Estado, por concepto de la distribución hacia los Municipios de los recursos del Ramo 33, así como los rendimientos generados por los mismos, y representó el **14.48%** de los ingresos totales.

Bajo el rubro de Otros Ingresos, se agrupan los otros conceptos no comprendidos dentro de los programas que conforman los Ingresos Municipales, lográndose captar durante el período la cantidad de **\$407'506,119.00** los cuales se detallan en el análisis del programa, partida que representó en este trimestre el **35.58%** de los ingresos totales.

Posteriormente, se presenta el análisis de la variación de este tercer trimestre del año 2013, con respecto al presupuesto que le fue asignado y en lo que se refiere a programas, se comparan con el ingreso recaudado en este mismo período pero del año 2012.

Es importante hacer mención que derivado de la revisión de la estructura del Plan de Cuentas en los trabajos que se están llevando a cabo para la homologación contable, existen algunas modificaciones que pudieran resultar en variaciones con respecto a ejercicios anteriores.

RESUMEN DE INGRESOS



(Pesos)

Programa	Información 3er. Trimestre				
	Real 2012	Real 2013 / Real 2012	Real 2013	Real 2013 / Ppto. 2013	Presupuesto 2013
Impuestos	\$ 148,024,005	-14.78%	\$ 126,143,531	-13.87%	\$ 146,464,726
Derechos	36,854,226	9.97%	40,530,312	6.77%	37,959,856
Productos	27,785,366	40.55%	39,052,676	82.02%	21,454,764
Aprovechamientos	29,290,376	133.75%	68,465,875	126.94%	30,169,079
Ingresos Propios	\$ 241,953,973	13.32%	\$ 274,192,394	16.16%	\$ 236,048,425
Participaciones	259,072,281	14.93%	297,762,062	12.40%	264,910,843
Fondos Federales	147,386,086	12.56%	165,899,179	10.34%	150,351,614
Otros Ingresos	225,128,590	81.01%	407,506,119	1062.71%	35,047,941
Suman los Ingresos Totales	\$ 873,540,930	31.12%	\$ 1,145,359,754	66.87%	\$ 686,358,823

Tesorería Municipal de Monterrey

Período del 1° de Julio al 30 de Septiembre de 2013

RESUMEN DE INGRESOS

(Pesos)

Programa	Acumulado del Ejercicio				
	Real 2012	Real 2013 / Real 2012	Real 2013	Real 2013 / Ppto. 2013	Presupuesto 2013
Impuestos	\$ 786,934,964	6.74%	\$ 839,996,675	4.83%	\$ 801,281,980
Derechos	155,724,471	-10.75%	138,978,281	-13.35%	160,396,206
Productos	85,045,423	17.39%	99,835,466	45.26%	68,727,381
Aprovechamientos	169,359,193	17.26%	198,587,911	13.84%	174,439,968
Ingresos Propios	\$ 1,197,064,051	6.71%	\$ 1,277,398,333	6.02%	\$ 1,204,845,535
Participaciones	856,851,578	12.63%	965,034,552	14.10%	845,816,654
Fondos Federales	462,397,754	7.40%	496,617,401	10.10%	451,054,840
Otros Ingresos	286,750,148	78.79%	512,677,782	1209.48%	39,151,340
Suman los Ingresos Totales	\$ 2,803,063,531	16.01%	\$ 3,251,728,068	27.98%	\$ 2,540,868,369

IMPUESTOS

Los ingresos que provienen de este programa, se refieren a las contribuciones establecidas en la Ley que deben pagar las personas físicas o morales que se encuentran en situación jurídica de realizarlo.

El total recaudado en este trimestre que se presenta, ascendió a **\$126'143,531.00**, representando el **11.01%** de los ingresos totales. Al compararlo con el presupuesto asignado para el período, observamos que se logró recaudar un **86.13%** de lo que se tenía contemplado recibir, y si se compara con el mismo período pero del ejercicio anterior, nos refleja un decremento de un **14.78%**.

Impuesto Predial.-

Durante el tercer trimestre comprendido del 1° de Julio al 30 de Septiembre de 2013, se reflejó un ingreso por concepto de Impuesto Predial de **\$44'510,210.00**, incluyendo en esta cifra el rezago de este impuesto, por el adeudo de los contribuyentes correspondiente a los años anteriores, por la cantidad de **\$20'664,379.00**. Al compararlo con el presupuesto, observamos que se logró recaudar un **84.49%** de lo que se esperaba recibir en este período que se presenta, y comparándolo con el mismo período pero del ejercicio anterior, nos refleja un decremento del **21.88%** para este año.

Adquisición de Inmuebles.-

Durante el tercer trimestre del año 2013, se registró una recaudación dentro de este concepto por la cantidad de **\$79'913,196.00**, observando que al comparar esta cifra con el presupuesto asignado para el período, se alcanzó a recaudar un **86.73%** de lo que se

estimaba recibir para estos meses, y comparándolo con el mismo período pero del ejercicio anterior, nos refleja una recaudación inferior para este año de un **10.67%**.

Diversiones y Espectáculos Públicos.-

En este renglón se registraron ingresos durante el período comprendido del 1° de Julio al 30 de Septiembre de 2013, por la cantidad de **\$943,648.00**, observando que durante el trimestre, se logró recaudar un **92.22%** del presupuesto que se tenía contemplado para el período.

Sorteos y Juegos.-

Por último, por Sorteos y Juegos Permitidos, se registran bajo este concepto los ingresos que provienen de rifas, sorteos y juegos de azar permitidos por la Ley y durante el período comprendido del 1° de Julio al 30 de Septiembre de 2013, se registró una recaudación de **\$776,477.00**.

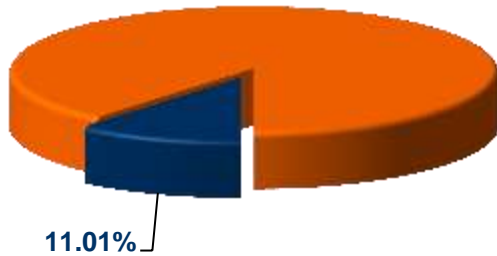
Tesorería Municipal de Monterrey

Período del 1° de Julio al 30 de Septiembre de 2013

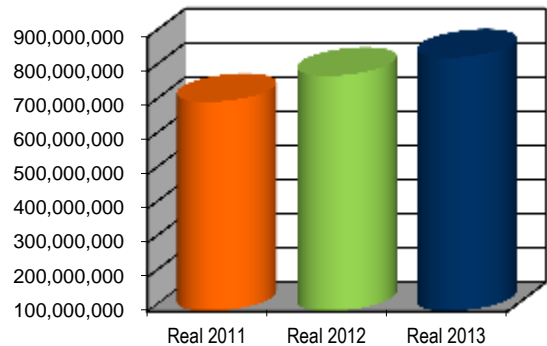
IMPUESTOS
(Pesos)

Subprograma	Información 3er. Trimestre					Acumulado del Ejercicio				
	Real 2012	Real 2013 / Real 2012	Real 2013	Real 2013 / Ppto. 2013	Presupuesto 2013	Real 2012	Real 2013 / Real 2012	Real 2013	Real 2013 / Ppto. 2013	Presupuesto 2013
1 Predial	\$ 56,973,195	-21.88%	\$ 44,510,210	-15.51%	\$ 52,682,392	\$ 528,151,878	8.86%	\$ 574,944,997	7.52%	\$ 534,735,402
2 Adquisición de Inmuebles	89,457,654	-10.67%	79,913,196	-13.27%	92,141,383	252,360,246	0.10%	252,616,568	-2.81%	259,931,052
3 Diversiones y Espectáculos Públicos	993,475	-5.02%	943,648	-7.78%	1,023,278	5,000,639	119.52%	10,977,154	113.12%	5,150,657
4 Sorteos y Juegos	599,681	29.48%	776,477	25.71%	617,673	1,422,201	2.51%	1,457,956	-0.47%	1,464,869
TOTAL	\$ 148,024,005	-14.78%	\$ 126,143,531	-13.87%	\$ 146,464,726	\$ 786,934,964	6.74%	\$ 839,996,675	4.83%	\$ 801,281,980

Comportamiento 3 años (Acum. a Septiembre):



Porcentaje correspondiente al tercer trimestre con relación a los Ingresos Totales



DERECHOS

La suma total recaudada por Derechos, ascendió durante el tercer trimestre del 2013, a la cantidad de **\$40'530,312.00** y representó el **3.54%** de los ingresos totales, y si lo comparamos con el mismo ejercicio pero del año anterior, observamos un ingreso superior en los mismos de un **9.97%**, durante estos meses.

Se registran bajo este programa, las contraprestaciones establecidas en la Ley por el uso o aprovechamiento de los bienes del dominio público. Al comparar los ingresos obtenidos en el trimestre con el presupuesto asignado para el mismo, nos refleja que se logró captar el **6.77%** adicional de lo que se esperaba recibir en estos tres meses.

Cooperación para Obras Públicas.-

Los contribuyentes sujetos al pago de este derecho son aquellos que reciben algún beneficio directo mediante la realización de alguna obra pública municipal, por lo que mediante una cooperación se hace viable la estructura financiera de la misma, durante el tercer trimestre del año 2013, se recibió ingreso de **\$2,135.00**, por este concepto.

Construcciones y Urbanizaciones.-

Se registran bajo este rubro, los ingresos que se obtienen por los siguientes conceptos: examen y aprobación de planos de construcción, permiso introducción subterránea, tramitaciones urbanísticas, inscripción de nuevos fraccionamientos y licencia uso de suelo o edificación, entre otros.

En el tercer trimestre los ingresos captados, lograron alcanzar un **16.61%** adicional del presupuesto asignado para el período, dado que la recaudación ascendió a **\$13'375,797.00**, y el presupuesto del trimestre fue de **\$11'470,607.00**.

Se observa que los principales montos recaudados, provinieron de los siguientes conceptos: examen y aprobación de planos de construcción **\$3'546,973.00**, tramitaciones urbanísticas **\$1'077,683.00**, licencias de uso de suelo o edificación **\$8'667,227.00**, mientras que por inscripción de nuevos fraccionamientos se recibió la cantidad de **\$83,914.00**.

Certificaciones, Autorizaciones, Constancias y Registro.-

Durante el tercer trimestre del año 2013, se logró captar bajo este subprograma la cantidad de **\$1'686,231.00**, y con respecto al presupuesto asignado para el período observamos que el ingreso real alcanzó a recaudar un **92.13%** de lo que se esperaba en estos tres meses.

Las partidas relevantes provienen de los siguientes conceptos: certificado de refrendos, por certificaciones de no infracciones, certificaciones de Obras Públicas, certificaciones de pago de predial, de ISAI, certificaciones del ayuntamiento, certificaciones de comisión de box y lucha, certificaciones de Desarrollo Urbano, certificaciones de nomenclatura y certificaciones

Tesorería Municipal de Monterrey

Período del 1° de Julio al 30 de Septiembre de 2013

de espectáculos, recibiendo por estos conceptos la cantidad de **\$1'672,502.00**, mientras que por certificaciones de investigación se ingreso **\$13,729.00**.

Inscripciones y Refrendos.-

La principal fuente de recaudación, proviene de los refrendos efectuados por los establecimientos comerciales inscritos en el padrón de contribuyentes, de acuerdo a lo señalado en la Ley de Hacienda para los Municipios del Estado de Nuevo León, así mismo, se incluye los ingresos por la incorporación de los negocios al mencionado padrón.

En el tercer trimestre, observamos una captación de **\$3'180,304.00**, de los cuales corresponde a refrendos la cantidad de **\$2'987,059.00**.

Al comparar los ingresos reales captados con el presupuesto asignado, nos refleja que se logró captar un **17.50%** adicional de lo que originalmente se había contemplado obtener.

Revisión, Inspección y Servicios.-

Los ingresos obtenidos por este rubro, alcanzaron la cifra de **\$5'213,522.00**, durante este trimestre, logrando recaudar un **95.17%** del presupuesto asignado para el período.

Las partidas relevantes se observaron en lo siguiente: por exámenes para licencias de manejo, se recibió **\$1'410,817.00**, servicio de interventores **\$28,600.00**, expedición de licencias de anuncios **\$1'181,055.00**, derechos por limpia y recolección de desechos industriales **\$195,545.00**, tramitación de pasaportes **\$1'781,650.00**, por dictámenes de protección

civil **\$592,474.00**, y el resto del subprograma corresponde a los siguientes conceptos: tramitación de reclutamiento e instalación de bordes asfálticos, recaudándose por estos últimos conceptos la cantidad de **\$23,381.00**.

Ocupación de la Vía Pública.-

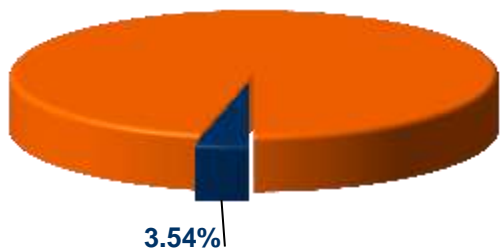
Durante el tercer trimestre del año 2013, se captó en este rubro la cantidad de **\$17'072,323.00**, logrando recaudar un **3.94%** adicional del presupuesto asignado para el período.

En este renglón, lo más relevante fue lo que se recibió por los derechos de estacionamiento en lugares que cuentan con Parquímetros y durante el tercer trimestre del 2013, se ingreso la cantidad de **\$8'360,062.00**, por concepto de derecho por cajones de estacionamiento se ingreso la cantidad de **\$2'995,534.00**. En lo que se refiere a los derechos que pagan los autos de sitio, se recaudó la cantidad de **\$749,843.00**, mientras que por concepto de derechos por la ocupación de la vía pública, se logró recaudar durante el trimestre la suma de **\$3'415,832.00**, el resto del subprograma corresponde a lo que se recibió por el derecho de instalaciones fijas y semifijas y otras ocupaciones de la vía pública, logrando ingresar por estos últimos conceptos la cantidad de **\$1'551,052.00**.

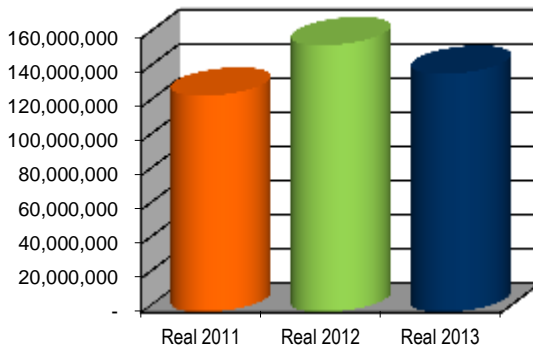
DERECHOS
(Pesos)

Subprograma	Información 3er. Trimestre					Acumulado del Ejercicio				
	Real 2012	Real 2013 / Real 2012	Real 2013	Real 2013 / Ppto. 2013	Presupuesto 2013	Real 2012	Real 2013 / Real 2012	Real 2013	Real 2013 / Ppto. 2013	Presupuesto 2013
1 Cooperación para Obras Públicas	\$ 47,766	-95.53%	\$ 2,135	-95.66%	\$ 49,200	\$ 121,757	-47.93%	\$ 63,394	-49.45%	\$ 125,413
2 Construcciones y Urbanizaciones	11,136,512	20.11%	13,375,797	16.61%	11,470,607	45,861,448	-49.51%	23,154,157	-50.98%	47,237,290
3 Certif., Autorizaciones, Constancias y Regist.	1,776,945	-5.11%	1,686,231	-7.87%	1,830,253	13,435,313	-25.63%	9,991,599	-27.80%	13,838,371
4 Inscripciones y Refrendos	2,627,884	21.02%	3,180,304	17.50%	2,706,721	23,457,281	27.58%	29,925,788	23.86%	24,161,000
5 Revisión e Inspección	5,318,638	-1.98%	5,213,522	-4.83%	5,478,199	16,236,914	-4.70%	15,474,288	-7.47%	16,724,021
6 Ocupación de la Vía Pública	15,946,481	7.06%	17,072,323	3.94%	16,424,876	56,611,758	6.64%	60,369,055	3.53%	58,310,111
TOTAL	\$ 36,854,226	9.97%	\$ 40,530,312	6.77%	\$ 37,959,856	\$ 155,724,471	-10.75%	\$ 138,978,281	-13.35%	\$ 160,396,206

Comportamiento 3 años (Acum. a Septiembre):



Porcentaje correspondiente al tercer trimestre con relación a los Ingresos Totales



PRODUCTOS

En este programa se recauda lo relacionado con las contraprestaciones por los servicios que el Municipio presta en sus funciones de Derecho Privado, así como por el uso, aprovechamiento o enajenación de los bienes del dominio privado.

Si comparamos los ingresos obtenidos del 1° de Julio al 30 de Septiembre de 2013, que ascendieron a la cantidad de **\$39'052,676.00**, contra el presupuesto asignado para el período, observamos que logró recaudar un **82.02%** adicional de lo que se esperaba recibir en el trimestre. Este programa representó el **3.41%** de los ingresos totales.

Enajenación de Bienes.-

Por el período comprendido del 1° de Julio al 30 de Septiembre de 2013, se registraron ingresos bajo este concepto por la cantidad de **\$49,911.00**.

Arrendamiento y/o Explotación de Bienes.-

En este rubro, se ingresó durante el tercer trimestre del año 2013, la cantidad de **\$5'348,211.00**, y comprende lo recaudado en Panteones Municipales, que durante el período ascendió a **\$1'358,315.00**, además se incluyen los ingresos siguientes: Parque España **\$660,917.00**, Parque Tucán **\$362,243.00**, Parque Aztlán **\$494,614.00**, por Sanitarios y Albergas **\$550,429.00**, explotación de bienes **\$463,112.00**, consumo de llaves colectivas **\$864,479.00** y por la recaudación que se efectúa en el Estacionamiento en las oficinas de Tránsito **\$408,739.00**, el resto de este subprograma proviene de los ingresos que se recaudan por concepto de arrendamientos y lago ciudad deportiva, captándose por lo anterior durante el trimestre la cantidad de **\$185,363.00**.

Productos Financieros.-

En este rubro, se incluyen los ingresos que provienen de los rendimientos de las cuentas de inversión con que cuenta el Municipio, registrándose en este tercer trimestre, la cantidad de **\$4'149,189.00**.

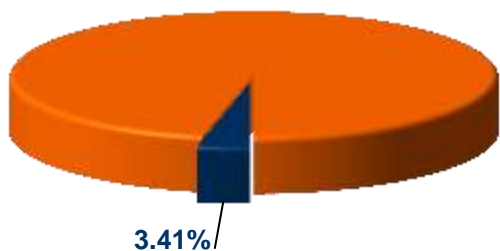
Diversos.-

En lo que se refiere al subprograma denominado Diversos, se recaudó durante el tercer trimestre la cantidad de **\$29'505,365.00** y corresponde a los ingresos captados por la retención que se les realiza a los empleados municipales para cubrir una parte de los servicios médicos que se les brinda a ellos mismos, registrándose por este concepto la cantidad de **\$21'905,512.00**, por la concesión de grúas se recaudo **\$1'110,000.00**, así como por prestación ayuda defunción se ingreso **\$6'410,088.00** y por último lo recaudado por proyectos en concurso y retenciones por comida en guardería fue de **\$79,765.00**.

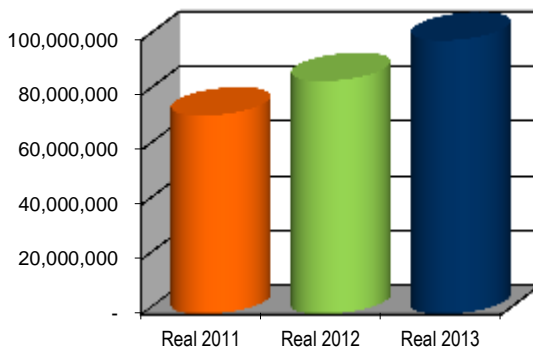
PRODUCTOS
(Pesos)

Subprograma	Información 3er. Trimestre					Acumulado del Ejercicio				
	Real 2012	Real 2013 / Real 2012	Real 2013	Real 2013 / Ppto. 2013	Presupuesto 2013	Real 2012	Real 2013 / Real 2012	Real 2013	Real 2013 / Ppto. 2013	Presupuesto 2013
1 Enajenación de Bienes	\$ 1,822,873	-97.26%	\$ 49,911	-	\$ 0	\$ 8,312,471	-96.10%	\$ 323,960	-	\$ 0
2 Arrendamiento y/o Explotación de Bienes	4,070,829	31.38%	5,348,211	27.55%	4,192,956	12,474,470	11.60%	13,920,905	8.34%	12,848,706
3 Productos Financieros	2,085,681	98.94%	4,149,189	93.14%	2,148,252	7,605,523	17.52%	8,937,922	14.10%	7,833,691
4 Diversos	19,805,983	48.97%	29,505,365	95.22%	15,113,556	56,652,959	35.30%	76,652,679	59.54%	48,044,984
TOTAL	\$ 27,785,366	40.55%	\$ 39,052,676	82.02%	\$ 21,454,764	\$ 85,045,423	17.39%	\$ 99,835,466	45.26%	\$ 68,727,381

Comportamiento 3 años (Acum. a Septiembre):



Porcentaje correspondiente al tercer trimestre con relación a los Ingresos Totales



APROVECHAMIENTOS

Dentro de este programa, se registra lo referente a las multas previstas en la Ley de Hacienda para los Municipios del Estado de Nuevo León, en los reglamentos vigentes y en las disposiciones, acuerdos y circulares emitidos por el Ayuntamiento.

En el tercer trimestre del año 2013, la recaudación del programa ascendió a la cantidad de **\$68'465,875.00** y representó el **5.98%** de los ingresos totales. Al comparar con el presupuesto asignado para el período, observamos que se logró captar un **126.94%** adicional de lo que se había contemplado como ingreso para el trimestre.

En este mismo trimestre, pero del año anterior, los ingresos en este programa ascendieron a **\$29'290,376.00**, por lo que observamos una recaudación superior de un **133.75%** en el año 2013, a los ingresos captados en los meses de Julio a Septiembre del ejercicio 2012.

Multas, Recargos y Gastos de Ejecución.-

La recaudación en el trimestre comprendido del 1° de Julio al 30 de Septiembre de 2013, ascendió a la cantidad de **\$67'448,584.00**, y al comparar con el presupuesto asignado para el período, observamos que los ingresos reales lograron recaudar un **133.15%** adicional de lo que se esperaba recibir.

La recaudación relevante, proviene de lo que se capta por concepto de Multas de Tránsito, observando en este trimestre se tuvo ingresos por la cantidad de **\$39'004,930.00**, incluyendo en este importe la transferencia realizada por el Gobierno del Estado de Nuevo León, que ascendió a **\$27'177,739.00** correspondiente a los meses de Abril, Mayo, Junio y Julio de 2013.

Bajo el concepto de multas de Tránsito por vehículos cobradas pero que le corresponden a otros municipios del área metropolitana, de acuerdo al convenio correspondiente, se recaudó **\$17,840.00**, así mismo, se ingresó la cantidad de **\$7'698,005.00** por multas derivadas al omitir el pago de parquímetro, incluyendo en este

importe la transferencia realizada por el Gobierno del Estado de Nuevo León, que ascendió a **\$6'652,122.00**.

En el rubro de Multas por violación al reglamento de Desarrollo Urbano, lo más relevante es lo captado por multas de construcción por **\$2'777,954.00**, por multas de contaminación ambiental **\$129,746.00**, por multas por protección civil **\$200,325.00**, por multas por infracciones de anuncios se recaudó **\$65,856.00** y por multas por uso de suelo se recaudó la cantidad de **\$714,520.00**.

Por concepto de Sanciones, Recargos y Gastos de Ejecución, se ingresó la cantidad de **\$13'056,646.00**.

El resto de los ingresos del subprograma provinieron de las multas derivadas de infracciones por: espectáculos, limpia, alcoholes, comercio, policía y buen gobierno, multas diversas, captándose por estos últimos conceptos durante el trimestre que se presenta, la suma de **\$3'782,762.00**.

Donativos.-

Los ingresos comprendidos en este subprograma provinieron de los donativos que el Municipio recibe para diversas instituciones de beneficencia por valor de **\$597,706.00**.

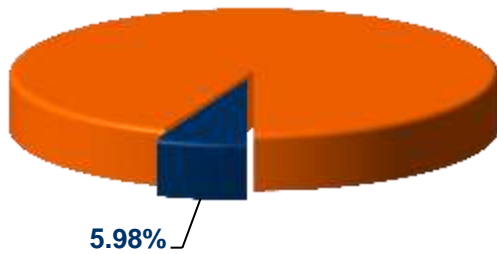
Daños a Bienes Municipales.-

Se incluyen los ingresos que se generan por los daños a bienes municipales, así como la reposición de árboles, recaudándose durante el trimestre que se presenta, la cantidad de **\$419,585.00**.

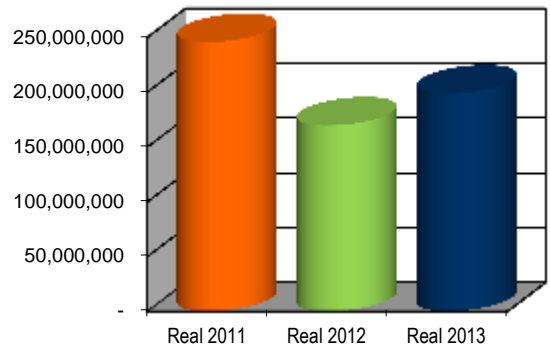
APROVECHAMIENTOS
(Pesos)

Subprograma	Información 3er. Trimestre					Acumulado del Ejercicio				
	Real 2012	Real 2013 / Real 2012	Real 2013	Real 2013 / Ppto. 2013	Presupuesto 2013	Real 2012	Real 2013 / Real 2012	Real 2013	Real 2013 / Ppto. 2013	Presupuesto 2013
1 Multas, Recargos y Gastos de Ejecución	\$ 28,087,117	140.14%	\$ 67,448,584	133.15%	\$ 28,929,734	\$ 162,590,876	20.31%	\$ 195,620,389	16.81%	\$ 167,468,612
2 Donativos	185,362	222.45%	597,706	213.06%	190,923	851,708	8.09%	920,588	4.94%	877,260
3 Daños a Bienes Municipales	1,017,897	-58.78%	419,585	-59.98%	1,048,422	5,916,609	-65.40%	2,046,934	-66.41%	6,094,096
TOTAL	\$ 29,290,376	133.75%	\$ 68,465,875	126.94%	\$ 30,169,079	\$ 169,359,193	17.26%	\$ 198,587,911	13.84%	\$ 174,439,968

Comportamiento 3 años (Acum. a Septiembre):



Porcentaje correspondiente al tercer trimestre con relación a los Ingresos Totales




PARTICIPACIONES

En lo que se refiere a los ingresos obtenidos por las participaciones que el Municipio recibe, a través de la Secretaría de Finanzas y Tesorería General del Estado, derivadas de la Ley de Coordinación Fiscal, se logró recaudar durante el período comprendido del 1° de Julio al 30 de Septiembre de 2013, la cantidad de **\$297'762,062.00** y representó el **26.00%** de los ingresos totales. Al comparar el ingreso real con el presupuesto asignado para el período, observamos que se logró recibir un **12.40%** adicional de lo que se esperaba en el período.

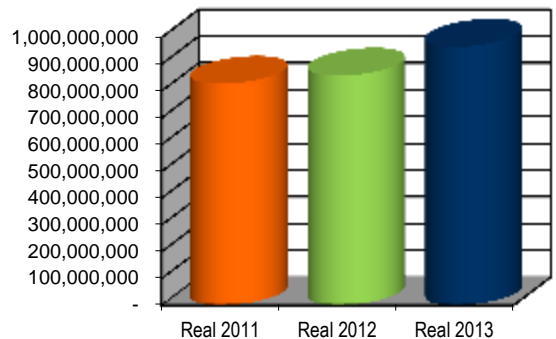
(Pesos)

Subprograma	Información 3er. Trimestre					Acumulado del Ejercicio				
	Real 2012	Real 2013 / Real 2012	Real 2013	Real 2013 / Ppto. 2013	Presupuesto 2013	Real 2012	Real 2013 / Real 2012	Real 2013	Real 2013 / Ppto. 2013	Presupuesto 2013
1 Imp.Compartidos y Participaciones Federales	\$ 199,075,077	16.93%	\$ 232,774,707	11.48%	\$ 208,806,192	\$ 652,241,155	8.59%	\$ 708,241,506	3.53%	\$ 684,123,768
2 Fondo de Fiscalización	12,253,581	-22.57%	9,488,173	-26.18%	12,852,557	30,052,076	2.20%	30,711,918	-2.57%	31,521,072
3 Tenencia de Uso de Vehículos	6,507,232	82.48%	11,874,558	-	0	50,453,005	85.39%	93,536,132	-	0
4 Fondo de Fomento Municipal	24,518,432	16.75%	28,625,569	11.31%	25,716,934	77,737,539	11.50%	86,677,591	6.30%	81,537,477
5 Impuesto sobre Automóviles Nuevos	5,381,544	23.00%	6,619,374	17.27%	5,644,603	13,590,783	50.46%	20,448,612	43.45%	14,255,123
6 Impuesto Especial a la Gasolina	11,336,415	-26.08%	8,379,681	-29.53%	11,890,557	32,777,020	-22.45%	25,418,793	-26.06%	34,379,214
TOTAL	\$ 259,072,281	14.93%	\$ 297,762,062	12.40%	\$ 264,910,843	\$ 856,851,578	12.63%	\$ 965,034,552	14.10%	\$ 845,816,654

Comportamiento 3 años (Acum. a Septiembre):



Porcentaje correspondiente al tercer trimestre con relación a los Ingresos Totales



FONDOS FEDERALES

Por concepto de Fondos Federales (Ramo 33) que el Municipio recibe de la Secretaría de Finanzas y Tesorería General del Estado, así como los productos financieros que generan las cuentas de cheques integradas por las aportaciones federales, se registró durante el período correspondiente al tercer trimestre del año 2013, la cantidad de **\$165'899,179.00**, y representó el **14.48%** de los ingresos totales. (Tabla 1)

Los conceptos son los siguientes:

(Tabla 1)

Aportación Infraestructura Social 2013(Ramo 33)	\$ 25,750,364.00
Productos Financieros Infraestructura Social (Ramo 33)	501,218.00
Productos financieros de fondos de años anteriores	51,303.00
Productos financieros de fondos del ejercicio 2013	449,915.00
Aportación Federal de Fortalecimiento Municipal 2013(Ramo 33)	\$ 138,056,694.00
Productos Financieros Fortalecimiento Municipal (Ramo 33)	1,590,903.00
Productos financieros de fondos de años anteriores	187,803.00
Productos financieros de fondos del ejercicio 2013	1,403,100.00
Total de Fondos Federales	<u>\$ 165,899,179.00</u>

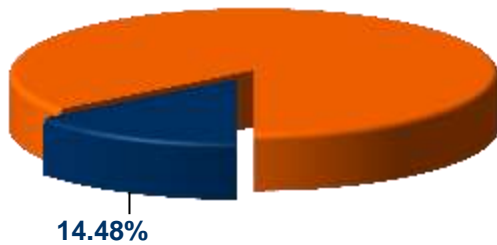
Tesorería Municipal de Monterrey

Período del 1° de Julio al 30 de Septiembre de 2013

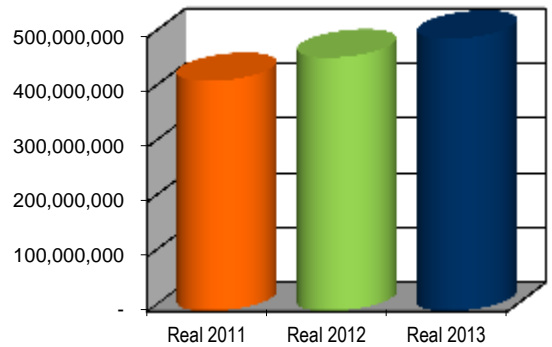
FONDOS FEDERALES
(Pesos)

Subprograma	Información 3er. Trimestre					Acumulado del Ejercicio				
	Real 2012	Real 2013 / Real 2012	Real 2013	Real 2013 / Ppto. 2013	Presupuesto 2013	Real 2012	Real 2013 / Real 2012	Real 2013	Real 2013 / Ppto. 2013	Presupuesto 2013
1 Infraestructura Social	\$ 18,243,709	43.89%	\$ 26,251,582	43.61%	\$ 18,280,184	\$ 75,233,690	4.31%	\$ 78,475,144	43.10%	\$ 54,840,551
2 Fortalecimiento Municipal	129,142,377	8.13%	139,647,597	5.74%	132,071,430	387,164,064	8.00%	418,142,257	5.53%	396,214,289
TOTAL	\$ 147,386,086	12.56%	\$ 165,899,179	10.34%	\$ 150,351,614	\$ 462,397,754	7.40%	\$ 496,617,401	10.10%	\$ 451,054,840

Comportamiento 3 años (Acum. a Septiembre):



Porcentaje correspondiente al tercer trimestre con relación a los Ingresos Totales



OTROS INGRESOS

Bajo el rubro denominado Otros Ingresos, se agrupa los diversos conceptos que por su naturaleza no es posible incluirlos en los programas que se han mencionado, la suma de este programa ascendió a la cantidad de **\$407'506,119.00**, representó el **35.58%** de los ingresos totales y se refieren a los siguientes conceptos: (Tabla 2)

(Tabla 2)

	IMPORTE
Otros ingresos provenientes del Estado	
- Descentralización de Fondos Estatales 2013	\$ 24,046,459.00
- Otros Ingresos	109,628.00
Otros ingresos Programas Federales	
- Aportación SUBSEMUN 2013	28,500,000.00
- Fondo de Pavimentación, Espacios Deportivos, Alumbrado Público y Rehabilitación Infraestructura Educativa 2013	17,100,000.00
- Programa CONACULTA	14,949,000.00
- Programa Regionales y Proyectos Desarrollo Regional (Ramo 23)	315,256,636.00
Otros ingresos diversos	
- Fraccionamientos Nuevos (LOTAHyDU).	1,976,836.00
- Otras recuperaciones.	236,555.00
- Retención 1 al millar D.I.F. Monterrey	4,509.00
- Recuperación Credenciales	3,200.00
- Estimulos fiscales	4,896,241.00
- Otros Ingresos menores	427,055.00
Suma total de Programa Otros Ingresos	<u>\$ 407,506,119.00</u>


Tesorería Municipal de Monterrey

Período del 1° de Julio al 30 de Septiembre de 2013

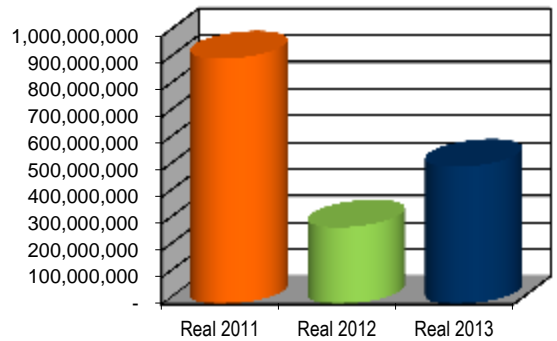
OTROS INGRESOS
(Pesos)

Subprograma	Información 3er. Trimestre					Acumulado del Ejercicio				
	Real 2012	Real 2013 / Real 2012	Real 2013	Real 2013 / Ppto. 2013	Presupuesto 2013	Real 2012	Real 2013 / Real 2012	Real 2013	Real 2013 / Ppto. 2013	Presupuesto 2013
1 Otros Ingresos	\$ 225,128,590	81.01%	\$ 407,506,119	1062.71%	\$ 35,047,941	\$ 286,750,148	78.79%	\$ 512,677,782	1209.48%	\$ 39,151,340
TOTAL	\$ 225,128,590	81.01%	\$ 407,506,119	1062.71%	\$ 35,047,941	\$ 286,750,148	78.79%	\$ 512,677,782	1209.48%	\$ 39,151,340

Comportamiento 3 años (Acum. a Septiembre):



Porcentaje correspondiente al tercer trimestre con relación a los Ingresos Totales



EGRESOS

Para ejercer el gasto municipal durante el tercer trimestre del año 2013, se consideró las prioridades señaladas en el Plan Municipal de Desarrollo, y de acuerdo a la primera modificación del Presupuesto de Egresos, visto en sesión ordinaria del día 29 de Julio de 2013.

En el período del 1° de Julio al 30 de Septiembre de 2013, los Egresos totales ascendieron a la cantidad de **\$811'858,847.00** (ochocientos once millones ochocientos cincuenta y ocho mil ochocientos cuarenta y siete pesos 00/100 M.N.) al comparar la erogación del período con el presupuesto que le fue asignado, observamos que el gasto fue inferior en **\$131'556,744.00**.

El egreso del trimestre se distribuyó bajo los siguientes conceptos del gasto.

Se destinó para el pago de **Servicios Personales, Apoyos Contractuales al Sindicato Único de Trabajadores al Servicio del Municipio de Monterrey**, así como al pago de **Pensionados y Jubilados** la cantidad de **\$454'456,317.00**, los cuales representan el **55.98%** de los egresos totales.

Para los conceptos que se agrupan bajo el capítulo de **Materiales y Suministros**, se destinaron recursos por la cantidad de **\$69'261,900.00** y representó el **8.53%** del egreso del trimestre, por los conceptos que integran los **Servicios Generales**, se erogó la cantidad de **\$158'270,700.00**, representando el **19.50%**, mientras que para el grupo que integran las **Transferencias, Asignaciones, Subsidios y Otras Ayudas**, se erogó la cantidad de **\$12'684,165.00**, partida que representó el **1.56%** del total de los egresos del trimestre.

Así mismo, para el pago del concepto denominado **Bienes Muebles, Inmuebles e Intangibles**, durante este trimestre se erogaron **\$2'127,593.00**, representando el **0.26%**.

En el concepto de **Inversión Pública**, se erogó la cantidad de **\$40'042,287.00**, representando el **4.93%** de los egresos totales.

Por último, en los conceptos de **Deuda Pública** durante este trimestre se erogaron **\$75'015,885.00**, representando el **9.24%**, integrado por los pagos realizados por amortizaciones de capital, el gasto financiero que representa, el pago por concepto de ADEFAS y demandas, entre otros.

A continuación se desglosa el gasto ejercido, además se presentan las gráficas y cuadros descriptivos de cada uno de los programas establecidos, donde se compara los resultados obtenidos en el tercer trimestre del año 2013, con el presupuesto autorizado para el mismo y con los datos reales del mismo trimestre pero del año 2012.

En la siguiente tabla, se presenta el gasto por Secretaría en donde puede observarse que el gasto municipal, está dirigido principalmente a las áreas de atención a la comunidad, como lo son: Servicios Públicos, Seguridad Pública y Vialidad, Desarrollo Humano y Social y D.I.F., que en conjunto erogaron el **46.87%** del gasto total del trimestre.

DISTRIBUCIÓN POR DEPENDENCIA

Secretaría

Ayuntamiento	\$ 8,827,876.00
Secretaría de Planeación y Comunicación	26,296,283.00
Secretaría del Ayuntamiento	26,550,157.00
Tesorería Municipal	28,661,983.00
Secretaría de la Contraloría	9,029,894.00
Secretaría de Obras Públicas	5,078,698.00
Secretaría de Desarrollo Urbano y Ecología	8,818,497.00
Secretaría de Desarrollo Humano y Social	68,491,915.00
Secretaría de Servicios Públicos	164,674,974.00
Secretaría de Administración	71,377,587.00
Previsión Social	101,976,953.00
Secretaría de Seguridad Pública y Vialidad	130,356,746.00
Dirección General del D.I.F.	16,997,539.00
Secretaría de Desarrollo Económico	6,889,283.00
Suman los Gastos Administrativos Operacionales	\$ 674,028,385.00

Inversiones

Inversión en Obra Pública	13,651,407.00
Inversión en Activo Fijo	2,127,593.00

Amortización de la Deuda Pública

Gastos Financieros	58,892,513.00
Obligaciones Financieras	12,553,525.00
ADEFAS	6,738,762.00

Infraestructura Social

Obras y Servicios Públicos	26,390,880.00
----------------------------	---------------

Otros Egresos

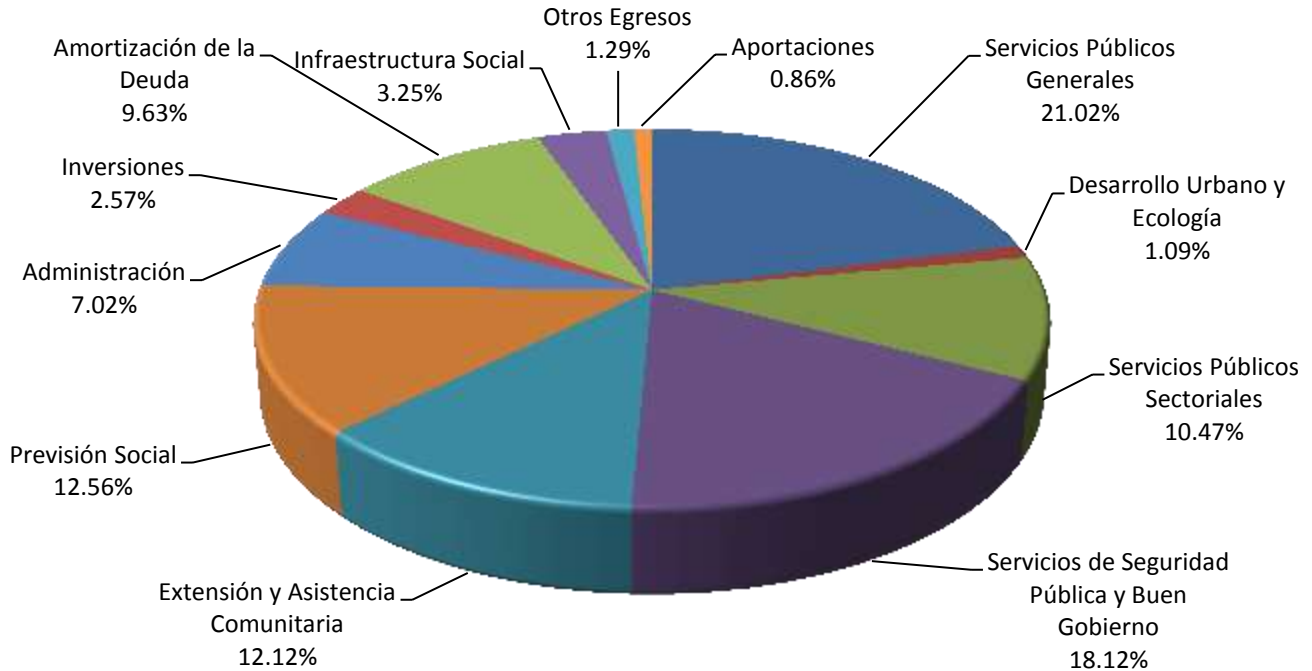
Otros Egresos	10,475,782.00
---------------	---------------

Aportaciones

Instituto de la Juventud Regia	1,500,000.00
Instituto Municipal de las Mujeres Regias	2,200,000.00
Instituto Municipal de Planeación	3,300,000.00

Suma Egresos Totales	\$ 811,858,847.00
-----------------------------	--------------------------

RESUMEN DE EGRESOS POR PROGRAMAS



(Pesos)

Programa	Información 3er. Trimestre				
	Real 2012	Real 2013 / Real 2012	Real 2013	Real 2013 / Ppto. 2013	Presupuesto 2013
Servicios Públicos Generales	\$ 227,792,577	-25.09%	\$ 170,637,981	-0.38%	\$ 171,291,189
Desarrollo Urbano y Ecología	7,469,545	18.06%	8,818,497	-0.08%	8,825,696
Servicios Públicos Sectoriales	72,070,210	17.95%	85,008,075	-4.56%	89,065,477
Servicios de Seguridad Pública y Buen Gobierno	122,216,539	20.37%	147,116,909	-0.26%	147,507,561
Extensión y Asistencia Comunitaria	161,930,594	-39.23%	98,409,248	-2.44%	100,875,164
Previsión Social	89,474,975	13.97%	101,976,953	-0.26%	102,246,095
Administración	60,825,476	-6.32%	56,982,024	-13.62%	65,964,034
Subtotal Gasto Administrativo y Operativo	741,779,916	-9.82%	668,949,687	-2.45%	685,775,216
Inversiones	122,873,083	-83.03%	20,857,698	-83.49%	126,299,494
Amortización de la Deuda	61,950,531	26.21%	78,184,800	0.00%	78,184,801
Infraestructura Social	33,758,160	-21.82%	26,390,880	-26.03%	35,678,518
Otros Egresos	16,383,014	-36.06%	10,475,782	-0.02%	10,477,562
Aportaciones	2,800,000	150.00%	7,000,000	0.00%	7,000,000
Suman los Egresos Totales	\$ 979,544,704	-17.12%	\$ 811,858,847	-13.94%	\$ 943,415,591

Tesorería Municipal de Monterrey

Período del 1° de Julio al 30 de Septiembre de 2013

RESUMEN DE EGRESOS

(Pesos)

Programa	Acumulado del Ejercicio				
	Real 2012	Real 2013 / Real 2012	Real 2013	Real 2013 / Ppto. 2013	Presupuesto 2013
Servicios Públicos Generales	\$ 647,241,193	-18.75%	\$ 525,892,098	-0.37%	\$ 527,839,610
Desarrollo Urbano y Ecología	23,741,784	8.83%	25,839,211	-0.15%	25,877,591
Servicios Públicos Sectoriales	213,404,621	13.68%	242,589,087	-0.10%	242,830,440
Servicios de Seguridad Pública y Buen Gobierno	362,718,292	8.42%	393,244,068	-0.43%	394,958,821
Extensión y Asistencia Comunitaria	464,805,092	-40.62%	275,990,095	-0.14%	276,386,419
Previsión Social	274,419,571	8.34%	297,309,949	0.00%	297,309,949
Administración	186,544,427	3.93%	193,874,148	-0.14%	194,154,838
Subtotal Gasto Administrativo y Operativo	2,172,874,980	-10.04%	1,954,738,656	-0.24%	1,959,357,668
Inversiones	197,259,941	-25.54%	146,880,808	-2.39%	150,478,424
Amortización de la Deuda	228,681,903	36.58%	312,326,589	-3.88%	324,917,194
Infraestructura Social	56,274,294	-37.16%	35,362,203	-0.89%	35,678,518
Otros Egresos	40,458,264	-16.79%	33,666,246	0.00%	33,666,246
Aportaciones	6,000,000	241.67%	20,500,000	0.00%	20,500,000
Suman los Egresos Totales	\$ 2,701,549,382	-7.33%	\$2,503,474,502	-0.84%	\$2,524,598,050

SERVICIOS PÚBLICOS GENERALES

Incrementar y efficientar la prestación de servicios públicos, mediante la modernización de sistemas y procedimientos, para así lograr proyectar a la ciudad como un modelo en materia de servicios públicos, es el objetivo de este programa, por lo tanto el gasto estuvo orientado a ampliar y mejorar la cobertura de los servicios prestados.

Durante el período del 1° de Julio al 30 de Septiembre de 2013, se destinaron recursos por la cantidad de **\$170'637,981.00**, monto que representó el **21.02%** del gasto municipal, al compararlo con el presupuesto asignado para el trimestre, nos refleja un egreso inferior de un **0.38%**.

Limpia Municipal.-

A este subprograma se le destinaron recursos por **\$58'117,127.00**, durante el período comprendido del 1° de Julio al 30 de Septiembre de 2013, lo que equivale al **34.06%** del programa de Servicios Públicos Generales. Las partidas relevantes provinieron de los siguientes conceptos: el gasto aplicado a la limpieza de la ciudad, ejercido por la Dirección Técnica ascendió durante el presente trimestre a **\$40'980,267.00**, de los cuales se realizó el pago a la empresa denominada Promotora Ambiental de la Laguna, S. A. de C.V., por la cantidad de **\$33'658,257.00**, el resto del programa lo integran los demás gastos operativos necesarios para cumplir con la función de este subprograma.

Las metas en materia de limpia durante el tercer trimestre fueron logradas a través de una serie de acciones entre las cuales destacan las siguientes:

- Recolección de basura por parte de Limpia Doméstica.

- A través de programas de descacharrización en diversas colonias de la ciudad, con la finalidad de evitar la proliferación del mosquito transmisor del dengue y otras enfermedades.

- Durante el trimestre se dio continuidad al programa de reciclaje de basura en diversas colonias de la ciudad.

Alumbrado Público.-

El objetivo principal de este subprograma es efficientar y mejorar el servicio del alumbrado público, al introducir nuevas luminarias en colonias regulares que carezcan de servicio, así como brindar mantenimiento preventivo y correctivo al alumbrado, para disminuir el índice de luminarias apagadas en todo el Municipio, siendo las principales actividades la renovación, mantenimiento y pintura de luminarias y/o arbotantes.

En este subprograma se erogaron **\$55'380,257.00**, durante el tercer trimestre del ejercicio 2013, mismos que representaron el **32.45%** de lo ejercido en el programa de Servicios Públicos Generales. Al compararlo con el presupuesto asignado para el período, se observa una variación positiva de **\$49,967.00**.

En lo que se refiere a este gasto, la mayor parte corresponde al consumo de energía eléctrica para el alumbrado de la ciudad por **\$31'431,012.00**, y para mantenimiento del mismo se erogó la cantidad de **\$737,124.00**, la suma de ambas partidas representó el **58.09%** del total del subprograma, mientras que el **41.91%** restante se destinó para el pago de gastos administrativos, durante el presente trimestre que se informa no se registro egreso para mantenimiento del mismo.

Ornato y Forestación.-

En este rubro se ejerció durante el período del 1° de Julio al 30 de Septiembre de 2013, un gasto de **\$22'505,175.00**, y al compararlo con el presupuesto asignado para el período, se observo un egreso inferior de un **0.83%**.

Estos recursos permitieron lograr el propósito principal de este subprograma, que es asegurar el mantenimiento de áreas verdes y el abasto de flor y leñosas para colaborar con la oxigenación del Municipio en coordinación con los habitantes, mejorando la funcionalidad y apariencia de los parques, plazas y jardines.

Las principales actividades realizadas en este subprograma son: el Mantenimiento de áreas verdes, recolección de basura vegetal y la siembra de plantas de flor.

Mantenimiento de Vías Públicas.-

En lo que se refiere al Mantenimiento en Vías Públicas, se refleja principalmente lo gastado en los siguientes departamentos: Mantenimiento Vial, Barrido Manual, Agua Potable y Lotes Baldíos, Mantenimiento, Vías Públicas y Barrido Mecánico.

Durante el tercer trimestre del 2013, se registró un gasto de **\$34'635,422.00** al realizar las tareas de estas dependencias, y al compararlo con el presupuesto asignado para el período, se refleja un egreso inferior de un **0.97%**.

Dentro del trimestre, las principales acciones llevadas a cabo por las áreas que ejercen el presupuesto de este rubro fueron la delimitación de carriles, bacheo, desazolve, reparación y renovación de alcantarillas, el lavado y pintura de muros, así como puentes vehiculares y peatonales.

Tesorería Municipal de Monterrey

Período del 1° de Julio al 30 de Septiembre de 2013

SERVICIOS PÚBLICOS GENERALES
(Pesos)

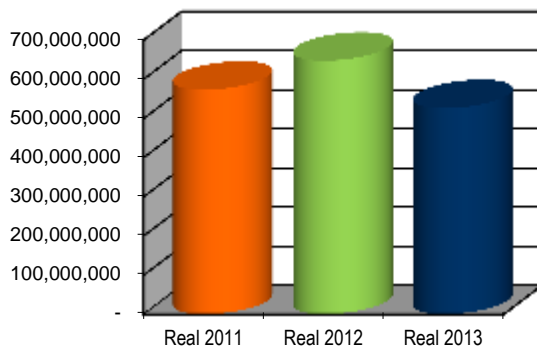
Subprograma	Información 3er. Trimestre					Acumulado del Ejercicio				
	Real 2012	Real 2013 / Real 2012	Real 2013	Real 2013 / Ppto. 2013	Presupuesto 2013	Real 2012	Real 2013 / Real 2012	Real 2013	Real 2013 / Ppto. 2013	Presupuesto 2013
1 Limpia Municipal	\$ 79,498,905	-26.90%	\$ 58,117,127	-0.13%	\$ 58,192,929	\$ 226,842,399	-29.50%	\$ 159,921,612	-0.14%	\$ 160,151,455
2 Alumbrado Público	61,974,242	-10.64%	55,380,257	-0.09%	55,430,224	186,710,811	0.87%	188,327,262	-0.08%	188,480,017
3 Ornato y Forestación	32,373,891	-30.48%	22,505,175	-0.83%	22,694,060	90,685,011	-20.46%	72,132,691	-0.79%	72,705,591
4 Mantenimiento de Vías Públicas	53,945,539	-35.80%	34,635,422	-0.97%	34,973,976	143,002,972	-26.22%	105,510,533	-0.93%	106,502,547
TOTAL	\$ 227,792,577	-25.09%	\$ 170,637,981	-0.38%	\$ 171,291,189	\$ 647,241,193	-18.75%	\$ 525,892,098	-0.37%	\$ 527,839,610

Comportamiento 3 años (Acum. a Septiembre):



21.02%

Porcentaje correspondiente al tercer trimestre con relación a los Egresos Totales



DESARROLLO URBANO Y ECOLOGÍA

El objetivo de este programa, es el de regular, normar, adecuar y guiar el desarrollo de nuestra ciudad, sus reservas territoriales y preservación natural mediante acciones encaminadas a fomentar el bienestar común y la difusión de una cultura urbano-ecológica en la ciudadanía.

Los recursos destinados a este programa del 1° de Julio al 30 de Septiembre de 2013, fueron por la cantidad de **\$8'818,497.00**, y al compararlo con el presupuesto asignado para el período nos refleja una variación de un **0.08%**. Este rubro representa el **1.09%** del gasto total.

Dirección de Proyectos y Planeación Urbana.-

El total erogado en la Dirección de Proyectos y Planeación Urbana fue de **\$684,143.00** y sus principales acciones son las siguientes; recepción y resolución en su caso de dictámenes de: Vialidad, Ingeniería Estructural, Pluvial, Geología, sobre el Plan Municipal de Desarrollo Urbano y predictámenes sobre INAH e Inspecciones de Vialidad y de Anuncios.

Dirección de Control Urbano.-

El gasto ejercido en la Dirección de Control Urbano, ascendió a **\$2'561,120.00**, y sus principales acciones son: la recepción y resolución en su caso de solicitudes de licencias por trámites de Uso de Suelo, Edificación y/o Construcción, por trámites de Licencias de Construcción de Casa Habitación Normal y Casas en Serie, por Trámites Menores, Material en Vía Pública, Número Oficial, Prórroga de Construcción, Obra Terminada, Uso Complementario a la Vivienda, Bardas Mayores y Menores, Remodelación de Fachada.

Fraccionamientos y Regularizaciones.-

El total erogado en la Dirección de Fraccionamientos y Regularizaciones fue de **\$519,133.00** y se incluye en el subprograma Desarrollo Urbano, siendo sus principales acciones las siguientes: la recepción y resolución en su caso de solicitudes para los distintos trámites: fraccionamientos de urbanización inmediata, fraccionamientos de urbanización progresiva, en sus distintas etapas y subdivisiones, parcelaciones, fusiones y retotificaciones.

Ecología.-

El monto destinado al área de Ecología ascendió a **\$2'210,759.00**, y las principales actividades realizadas de ordenamiento ecológico son: la recepción y en su caso resolución de solicitudes de: derribo, poda, asesorías, trasplantes, levantamientos de arbolado, dictámenes de fraccionamientos, evaluaciones de manifiestos de estudios ambientales, inspecciones de uso de suelo, de fraccionamiento e inspecciones de ordenamiento ecológico.

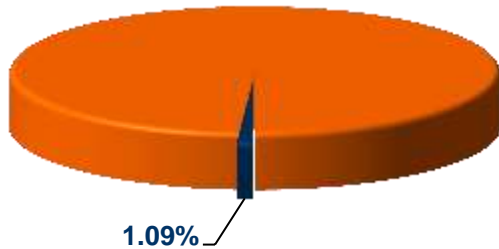
Tesorería Municipal de Monterrey

Período del 1° de Julio al 30 de Septiembre de 2013

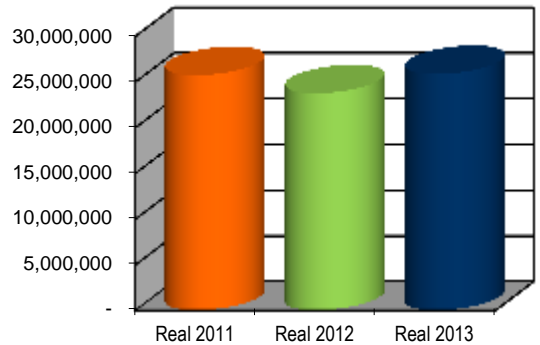
DESARROLLO URBANO Y ECOLOGÍA
(Pesos)

Subprograma	Información 3er. Trimestre					Acumulado del Ejercicio				
	Real 2012	Real 2013 / Real 2012	Real 2013	Real 2013 / Ppto. 2013	Presupuesto 2013	Real 2012	Real 2013 / Real 2012	Real 2013	Real 2013 / Ppto. 2013	Presupuesto 2013
1 Desarrollo Urbano	\$ 5,968,376	10.71%	\$ 6,607,738	-0.11%	\$ 6,614,770	\$ 19,140,555	7.59%	\$ 20,594,088	-0.14%	\$ 20,623,506
2 Ecología	1,501,169	47.27%	2,210,759	-0.01%	2,210,926	4,601,229	13.99%	5,245,123	-0.17%	5,254,085
TOTAL	\$ 7,469,545	18.06%	\$ 8,818,497	-0.08%	\$ 8,825,696	\$ 23,741,784	8.83%	\$ 25,839,211	-0.15%	\$ 25,877,591

Comportamiento 3 años (Acum. a Septiembre):



Porcentaje correspondiente al tercer trimestre con relación a los Egresos Totales



SERVICIOS PÚBLICOS SECTORIALES

Fomentar las actividades económicas, turísticas, culturales, de recreación y deportivas orientadas a lograr una ciudad sana, culta, digna, ordenada, familiarmente integrada, humana y solidaria en nuestra sociedad, son los principales objetivos de este programa.

Este programa lo integran dos subprogramas, los cuales durante este período, ejercieron en forma conjunta un monto total de **\$85'008,075.00**, que representa el **10.47%** del total erogado por el Municipio.

Recreación, Cultura y Deportes.-

Con el propósito de fomentar en la comunidad la integración social y familiar por medio de actividades deportivas y recreativas, así como el ofrecer espacios multifuncionales para que los habitantes del Municipio de Monterrey desarrollen su creatividad, su intelecto e incrementen el hábito y el goce por la lectura. En este subprograma se destinaron recursos durante el tercer trimestre del 2013, por la cantidad de **\$57'205,238.00**, y comparado con el presupuesto asignado para el período se observa un gasto inferior de un **4.85%**.

A continuación se mencionan algunas de las unidades administrativas que forman parte de este subprograma:

Educación.

El monto destinado al área de Educación ascendió a **\$2'820,412.00** y las principales actividades que se realizan a través de la Dirección de Educación son las siguientes: se lleva a cabo visitas a escuelas, se realizan estudios socioeconómicos, así como actividades con padres de familia y asistentes, entre otras.

Cultura y Expresión Artística.

En el tercer trimestre del año 2013, la Dirección de Cultura y Expresión Artística erogó la cantidad de **\$5'957,454.00** y actualmente para promover obras de artistas y creadores mediante la exhibición y venta de sus obras, se cuenta con 5 recintos culturales: Centro Cultural Francisco M. Zertuche, Escuela Municipal de Arte, Galería Regia, Teatro Calderón y Centro Cultural BAM.

Museo Metropolitano.

Para cumplir con las acciones llevadas a cabo por el Museo Metropolitano se destinó la cantidad de **\$657,654.00**, destacando entre ellas las siguientes: presentaciones de libros, cursos, talleres, conferencias y presentaciones de apoyo a dependencias del Municipio de Monterrey, Gobierno del Estado, Colegio de Historiadores y Cronistas de N.L., Instituciones Educativas, Asociaciones, entre otros.

Dirección de Recreación Popular y Eventos.

A través, de la Dirección de Recreación Popular y Eventos, se erogó la cantidad de **\$5'161,206.00** y las principales acciones que realizan son las siguientes:

- Se realizan diferentes eventos y actividades recreativas entre las que destacan: masivos de música gruperá y tropical en la planta baja del Palacio Municipal.
- Se realizan diversos eventos, entre ellos los programas “Tertulias” y “Domingos Gruperos”
- Además se brindan apoyos a diferentes dependencias tanto internas como externas teniendo montaje, operación y apoyo logístico con toldos, sillas, mesas, tarimas, mamparas, sonido, proyectores, reproductores de DVD, televisiones, leyendas y pantallas.

Dentro del subprograma denominado Recreación, Cultura y Deportes, sobresale la importancia que desde el inicio de la presente administración se le ha dado al deporte, por lo que para fomentarlo entre la ciudadanía, se han destinado recursos a la Dirección de Cultura Física y Deportes por valor de **\$13'561,081.00**, monto que representó el **23.71%** del total del subprograma.

Destacando en el trimestre las siguientes acciones:

A través de Desarrollo Deportivo.

- Se llevaron a cabo convivencias deportivas familiares para fomentar la participación de niños, jóvenes y adultos de las diferentes colonias, mediante actividades recreativas y deportivas para el fomento de la cultura física y el deporte.

A través de Centros Cívicos, Deporte Adaptado y Tercera Edad.

- Se llevaran a cabo en la Ciudad Deportiva diferentes actividades, contando con alumnos inscritos de Capacidades Diferentes y de la Tercera Edad.
- Apoyo con actividades físico-deportivas en los Centros de Atención Múltiple (Escuelas de Educación Especial).
- Participación con actividades físico-deportivas en la Casa Club de Oro, beneficiando a deportistas de la Tercera Edad.

Promoción Municipal.-

Dentro de este subprograma se agrupa lo erogado en las siguientes Direcciones: Comunicación Social, Atención Ciudadana Planeación, Relaciones Públicas, Relaciones Interinstitucionales, de Fomento a la Inversión, así como la Oficina del Secretario de Desarrollo Económico y el gasto ejercido en forma conjunta durante el tercer trimestre del 2013, ascendió a la cantidad de **\$27'802,837.00**.


Tesorería Municipal de Monterrey

Período del 1° de Julio al 30 de Septiembre de 2013

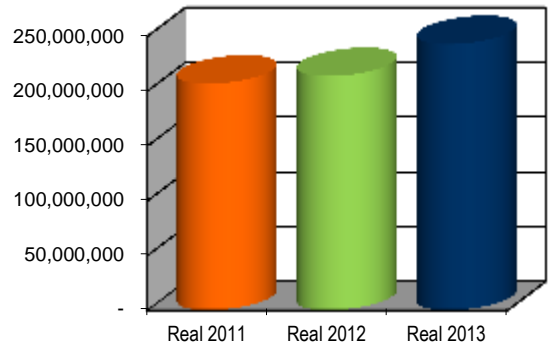
SERVICIOS PÚBLICOS SECTORIALES
(Pesos)

Subprograma	Información 3er. Trimestre					Acumulado del Ejercicio				
	Real 2012	Real 2013 / Real 2012	Real 2013	Real 2013 / Ppto. 2013	Presupuesto 2013	Real 2012	Real 2013 / Real 2012	Real 2013	Real 2013 / Ppto. 2013	Presupuesto 2013
1 Recreación, Cultura y Deportes	\$ 52,092,422	9.81%	\$ 57,205,238	-4.85%	\$ 60,124,001	\$ 156,952,953	5.84%	\$ 166,113,400	-0.13%	\$ 166,334,547
2 Promoción Municipal	19,977,788	39.17%	27,802,837	-3.93%	28,941,476	56,451,668	35.47%	76,475,687	-0.03%	76,495,893
TOTAL	\$ 72,070,210	17.95%	\$ 85,008,075	-4.56%	\$ 89,065,477	\$ 213,404,621	13.68%	\$ 242,589,087	-0.10%	\$ 242,830,440

Comportamiento 3 años (Acum. a Septiembre):



Porcentaje correspondiente al tercer trimestre con relación a los Egresos Totales



SERVICIOS DE SEGURIDAD PÚBLICA Y BUEN GOBIERNO

El objetivo principal de este programa, consiste en buscar condiciones más dignas y armónicas de convivencia social, incrementar la agilidad de la infraestructura vial, asimismo vigilar el orden y cumplimiento de las disposiciones administrativas municipales en los establecimientos comerciales y contribuir a incrementar la seguridad pública de la Ciudad.

Para dar cumplimiento a lo anterior, se destinaron recursos durante el tercer trimestre del año 2013, por la cantidad de **\$147'116,909.00**, representando el **18.12%** de los egresos totales y al compararlo con el presupuesto asignado para el período nos refleja un gasto inferior de un **0.26%**.

Para su identificación, este programa se divide en tres rubros:

- Vialidad y Tránsito
- Seguridad Pública Municipal
- Inspectores Municipales

Vialidad y Tránsito.-

El monto erogado para mejorar la vialidad y las actividades de tránsito, ascendió a la cantidad de **\$37'091,253.00**, representando el **25.21%** del programa, y al comparar el gasto real con el presupuesto asignado para el período refleja un gasto inferior de un **0.41%**.

Dentro de las acciones sobresalientes se encuentran las siguientes:

- La Secretaría de Vialidad y Tránsito, continuó con la revisión de boletas de infracciones improcedentes, con el fin de ayudar a la comunidad en general con la cancelación de

los conceptos que se encuentren mal aplicados o elaborados, esta campaña es permanente.

- Supervisión del personal uniformado en el barrio antiguo para supervisar la aplicación del reglamento de tránsito.
- Se continuó con el monitoreo vial en los puntos con mayor flujo vehicular en la Ciudad de Monterrey, así como en algunos puntos de interés en cuestión de seguridad.
- Se realizó la supervisión en la vía pública en hechos viales, para que los accidentes se arreglen en el lugar y evitar que el ciudadano pierda tiempo y que no sea objeto de abuso por parte de las compañías de seguros.
- Con el fin de resolver los accidentes pendientes por huida, se llevaron a cabo Operativos Especiales, en los cuales la mayor prioridad es retirar de la circulación vehículos que se dieron a la fuga, resolviendo las partes y quejas.

- Retirar de la circulación los vehículos que no asistieron a las citas enviadas.
- Supervisión y Vigilancia las 24 horas los 365 días del año, con la finalidad de dar al ciudadano un trato directo, auxiliándolo en el percance vial.

Seguridad Pública Municipal.-

Durante el tercer trimestre de 2013, se originó una erogación en este renglón de **\$101'244,551.00**, el cual representó el **68.82%** de la suma total del programa.

Las principales acciones realizadas fueron las siguientes:

- En el área de Capacitación se impartieron los siguientes cursos: técnicas y tácticas de intervención policial e inteligencia policial, tácticas con armas de fuego, manejo operativo de motocicleta, manejo de armamento, manejo a la defensiva por parte de Tránsito de Monterrey, entre otros.
- Se realizaron operativos en coordinación con la Dirección de Alcoholes visitando negocios (bares, night club, etc.) para hacerlos respetar el reglamento vigente.

- Se llevan a cabo operativos denominados “Transporte Seguro” mediante el cual a través del personal de Seguridad Pública Municipal, se inspeccionan las unidad de transporte urbano, con el fin de evitar delitos a bordo.

Cabe mencionar que para este ejercicio se cuenta con recursos provenientes del Fondo para el Fortalecimiento de los Municipios y del SUBSEMUN, que son aplicados según la normatividad vigente en materia de Seguridad Pública, afectando este programa de egresos.

Inspectores Municipales.-

El egreso registrado en este subprograma durante el tercer trimestre, fue del orden de **\$8'781,105.00**, al compararlo con el presupuesto asignado para el período nos refleja un gasto inferior de un **0.41%**.

Su principal función es vigilar que se esté dando el debido cumplimiento de las disposiciones municipales, en cuanto a establecimientos comerciales, y en su caso, la aplicación de clausuras, multas, levantamiento de sellos, etc.

Tesorería Municipal de Monterrey

Período del 1° de Julio al 30 de Septiembre de 2013

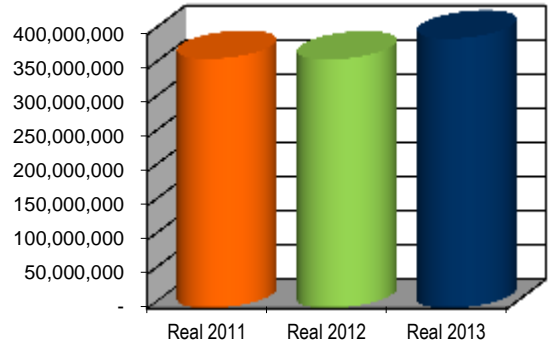
SERVICIOS DE SEGURIDAD PÚBLICA Y BUEN GOBIERNO
(Pesos)

Subprograma	Información 3er. Trimestre					Acumulado del Ejercicio				
	Real 2012	Real 2013 / Real 2012	Real 2013	Real 2013 / Ppto. 2013	Presupuesto 2013	Real 2012	Real 2013 / Real 2012	Real 2013	Real 2013 / Ppto. 2013	Presupuesto 2013
1 Vialidad y Tránsito	\$ 49,343,532	-24.83%	\$ 37,091,253	-0.41%	\$ 37,243,207	\$ 131,539,993	-24.72%	\$ 99,017,078	-0.68%	\$ 99,695,712
2 Seguridad Pública Municipal	64,550,946	56.84%	101,244,551	-0.20%	101,447,266	203,822,723	31.50%	268,026,635	-0.35%	268,975,755
3 Inspectores Municipales	8,322,061	5.52%	8,781,105	-0.41%	8,817,088	27,355,576	-4.22%	26,200,355	-0.33%	26,287,354
TOTAL	\$ 122,216,539	20.37%	\$ 147,116,909	-0.26%	\$ 147,507,561	\$ 362,718,292	8.42%	\$ 393,244,068	-0.43%	\$ 394,958,821

Comportamiento 3 años (Acum. a Septiembre):



Porcentaje correspondiente al tercer trimestre con relación a los Egresos Totales



EXTENSIÓN Y ASISTENCIA COMUNITARIA

El objetivo de este programa es el de brindar asistencia médica a los trabajadores municipales, así como en apoyo a la sociedad y promover la superación personal y el crecimiento de la comunidad detectando sus necesidades y ofreciendo alternativas concretas de apoyo y mejoría a la misma.

Durante el tercer trimestre del año 2013, se destinaron recursos por un monto de **\$98'409,248.00**, lo que representó el **12.12%** del egreso municipal. Al compararlo con el presupuesto asignado para el período, nos refleja un gasto inferior de un **2.44%**.

Asistencia Médica.-

Para la Asistencia Médica que el Municipio brinda a los empleados y a la comunidad, se destinaron recursos por la cantidad de **\$57'396,986.00**. La partida relevante pertenece al gasto que generaron los Servicios Médicos por la atención brindada a los trabajadores al servicio de esta Presidencia Municipal de Monterrey, ya que durante el tercer trimestre del 2013, se reflejaron egresos por valor de **\$52'683,944.00**, los cuales representaron el **91.79%** del total del subprograma y los conceptos en los que se reflejaron las partidas relevantes son los siguientes: Gastos Médicos **\$835,811.00**, Medicamentos por **\$29'377,269.00**, Material Quirúrgico **\$1'934,101.00**, Estudios Especializados **\$136,085.00**, Radiodiagnósticos **\$143,200.00** y Servicios de Hospital **\$3'047,195.00**.

Es importante mencionar, que los trabajadores contribuyeron con el gasto generado en los Servicios Médicos aportando la cantidad de **\$21'905,512.00**, por lo tanto, observamos una recuperación de un **41.58%** del gasto ejercido por este concepto en el tercer trimestre de 2013.

Las instituciones que brindan asistencia médica por parte del Municipio son: los Centros de Salud Pública, en donde se atiende a la ciudadanía y las Clínicas Cumbres y Burócratas Municipales, ofreciendo servicio a los trabajadores municipales y a sus derechohabientes.

Dentro de estos se brindan los servicios médicos entre actividades médico-preventivas de enfermería, consultas médicas y odontológicas.

Salud Pública.

El egreso que se registró bajo este concepto, ascendió a la cantidad de **\$4'713,042.00** destacando las siguientes acciones:

- A través de los Centros de Salud Comunitarios se realizan consultas médicas generales, de nutrición y dental.
- La Coordinación Dental de Centros de Salud participa con la realización de consultas dentales, aplicaciones de flúor, extracciones y la realización de amalgamas.
- El Programa “Salud a tu Alcance” (Macrobrigadas) reporta la realización de Macrobrigadas Médico Asistenciales en los diversos parques públicos, así como en diversas colonias de la ciudad otorgando consultas médicas y servicios de salud, además se realizaron Microbrigadas Médico Asistenciales en escuelas primarias, secundarias y jardín de niños.
- Mediante las Brigadas Médico Asistenciales, se pretende acercar los programas de prevención de la salud como “Huesos Sanos, Huesos Fuertes”, entre otros, para que la comunidad regiomontana pueda obtener sus beneficios.
- La Coordinación de Centro Antirrábico, participa en la captura de animales en la vía pública y en la aplicación de vacunas antirrábicas.

Centros Cívicos y de Desarrollo.-

El gasto ejercido durante el tercer trimestre del 2013, en este subprograma ascendió a la cantidad de **\$3'559,604.00**.

Su objetivo principal es promover el desarrollo comunitario, a través de servicios orientados a la promoción y desarrollo de la comunidad, actividades culturales, deportivas, manualidades, de superación y valores, etc., así como el de fomentar programas de asistencia social.

Las principales acciones que se realizan por parte de Centros Cívicos se detallan como sigue:

- Se impartieron servicios culturales en los distintos Centros DIF y siendo los siguientes: danza, canto, guitarra, dibujo y pintura.
- También se realizaron actividades deportivas en los Centros DIF, destacando las siguientes: natación, artes marciales, fútbol, gimnasia, aeróbics y acondicionamiento físico a personas de la Tercera edad.
- De las actividades formativas, que se ofrecen en los Centros DIF, son los siguientes: corte y confección, belleza, manualidades, cocina, repostería, computación y actividades diversas para la Tercera edad.

Desarrollo Integral de la Familia.-

El objetivo de este subprograma es el detectar las necesidades de la comunidad y ofrecer alternativas concretas de apoyo y mejoría a la misma, optimizando al máximo los recursos humanos, financieros y materiales de los centros DIF, y el gasto aplicado para cubrir dicho objetivo ascendió a **\$5'536,196.00**, destacando la realización de las siguientes actividades:

• De los programas de atención a personas con discapacidad (Unidades Básicas de Rehabilitación, CEDI, Talleres Productivos, Ocupacionales y de Sensibilización) se brindaron servicios, que incluyeron: terapias de rehabilitación, atenciones diversas (lecto escritura, habilidades del pensamiento, lenguaje y comunicación), talleres de elaboración de productos de limpieza, serigrafía y ocupacionales (teatro, música y danza) y eventos de sensibilización.

Asistencia Comunitaria.-

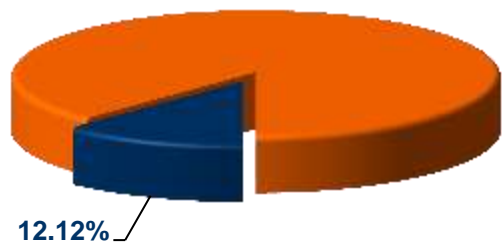
La aplicación de este apartado corresponde en gran parte a los apoyos económicos, servicios y asesoría jurídica que se brinda a la comunidad, las unidades administrativas que integran este subprograma son las siguientes:

Dirección de Concertación Social, Dirección Técnica, Dirección Administrativa del Ayuntamiento, Dirección Jurídica, Dirección de Pasaportes, Dirección de Participación Ciudadana, Dirección de Asistencia Social y 3era. Edad, Atención a discapacitados, Integración Social, Dirección de Empleo y Desarrollo Empresarial y la Dirección de Desarrollo Social, las cuales en forma conjunta durante el tercer trimestre del año 2013, erogaron recursos por la cantidad de **\$31'916,462.00.**

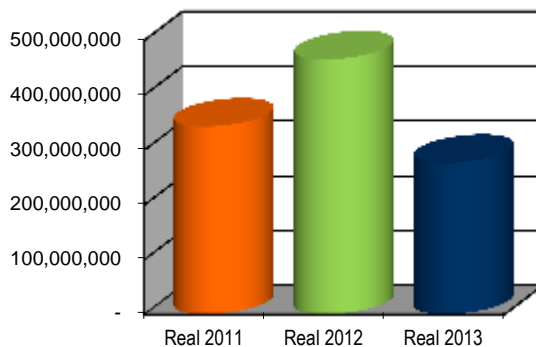
EXTENSIÓN Y ASISTENCIA COMUNITARIA
(Pesos)

Subprograma	Información 3er. Trimestre					Acumulado del Ejercicio				
	Real 2012	Real 2013 / Real 2012	Real 2013	Real 2013 / Ppto. 2013	Presupuesto 2013	Real 2012	Real 2013 / Real 2012	Real 2013	Real 2013 / Ppto. 2013	Presupuesto 2013
1 Asistencia Médica	\$ 121,296,669	-52.68%	\$ 57,396,986	-0.86%	\$ 57,893,888	\$ 337,549,680	-54.49%	\$ 153,619,375	-0.11%	\$ 153,783,759
2 Centros Cívicos y de Desarrollo	3,584,108	-0.68%	3,559,604	-0.27%	3,569,326	9,658,477	7.68%	10,400,131	-0.17%	10,417,914
3 Desarrollo Integral de la Familia	8,931,870	-38.02%	5,536,196	-0.10%	5,541,673	24,917,274	-30.08%	17,422,832	-0.14%	17,446,478
4 Asistencia Comunitaria	28,117,947	13.51%	31,916,462	-5.77%	33,870,277	92,679,661	2.02%	94,547,757	-0.20%	94,738,268
TOTAL	\$ 161,930,594	-39.23%	\$ 98,409,248	-2.44%	\$ 100,875,164	\$ 464,805,092	-40.62%	\$ 275,990,095	-0.14%	\$ 276,386,419

Comportamiento 3 años (Acum. a Septiembre):



Porcentaje correspondiente al tercer trimestre con relación a los Egresos Totales



PREVISIÓN SOCIAL

Cumplir con el compromiso del Municipio a favor de sus pensionados y jubilados, así como continuar aportando a las instituciones de beneficencia pública como son: Cruz Verde y el H. Cuerpo de Bomberos, es el objetivo principal de este programa.

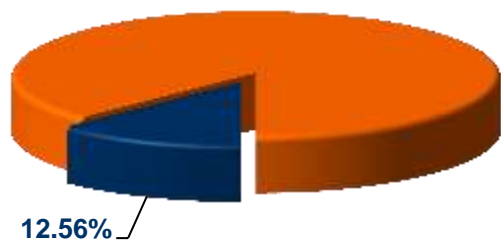
Para lograr lo anterior, se destinaron recursos durante el tercer trimestre del 2013, por valor de **\$101'976,953.00**, representando el **12.56%** de los egresos totales.

Lo más relevante es lo que se destinó para el pago de sueldos y prestaciones de pensionados, erogándose durante el tercer trimestre del 2013, la cantidad de **\$96'622,692.00**, el cual representó el **94.75%** del total del programa, el resto corresponde a los donativos otorgados a diversas instituciones de beneficencia

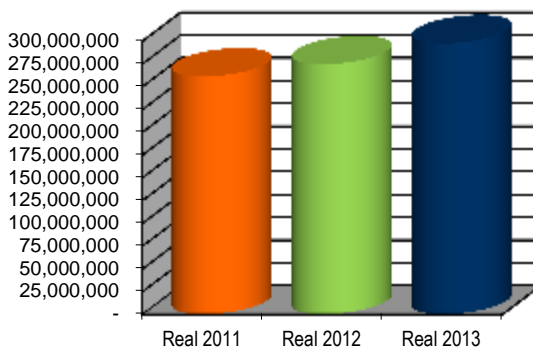
(Pesos)

Subprograma	Información 3er. Trimestre					Acumulado del Ejercicio				
	Real 2012	Real 2013 / Real 2012	Real 2013	Real 2013 / Ppto. 2013	Presupuesto 2013	Real 2012	Real 2013 / Real 2012	Real 2013	Real 2013 / Ppto. 2013	Presupuesto 2013
1 Pensionados	\$ 84,661,526	14.13%	\$ 96,622,692	0.00%	\$ 96,622,692	\$ 257,729,412	9.07%	\$ 281,094,650	0.00%	\$ 281,094,650
2 Subsidios a Centros Asistenciales	4,813,449	11.24%	5,354,261	-4.79%	5,623,403	16,690,159	-2.85%	16,215,299	0.00%	16,215,299
TOTAL	\$ 89,474,975	13.97%	\$ 101,976,953	-0.26%	\$ 102,246,095	\$ 274,419,571	8.34%	\$ 297,309,949	0.00%	\$ 297,309,949

Comportamiento 3 años (Acum. a Septiembre):



Porcentaje correspondiente al tercer trimestre con relación a los Egresos Totales



ADMINISTRACIÓN

El objetivo de este programa es modernizar y efficientar la Administración Municipal, manteniendo unas finanzas sanas y transparentes, en base a una actitud de calidad de servicio al contribuyente y a una disciplina presupuestal congruente a la realidad actual del Municipio.

Para lograr el objetivo señalado anteriormente, se destinaron egresos por la cantidad de **\$56'982,024.00** y representó el **7.02%** de los egresos totales y comparado con el presupuesto asignado para el período, nos refleja un egreso inferior de un **13.62%**.

Para su registro y control este rubro se divide en los siguientes sub programas:

Administración de la Función Pública.-

Dentro del programa Administración, se agrupa lo referente a la administración de la función pública, en donde interviene: Ayuntamiento, Oficina del Comisionado de Transparencia, Oficina del Presidente Municipal y la Oficina del Secretario de Planeación y Comunicación, durante el tercer trimestre del 2013, se ejercieron **\$11'546,741.00** en este rubro, representando el **20.26%** del total erogado en el programa.

Administración Hacendaria.-

El desarrollo de esta función corresponde al gasto efectuado por las dependencias de la Tesorería Municipal, la cual ha tenido como fin incrementar la capacidad de respuesta del Ayuntamiento a las necesidades de la comunidad

fortaleciendo y fomentando la agilidad en el proceso recaudatorio y la claridad en las obligaciones de los contribuyentes.

El gasto realizado durante el tercer trimestre del año 2013, fue de **\$28'661,984.00**.

Administración de Servicios.-

Esta función recae principalmente en las dependencias que llevan a cabo servicios administrativos en el Municipio, entre los cuales se pueden nombrar los siguientes: Secretaría de Administración y Contraloría, donde sobresalen las áreas de Recursos Humanos, Informática, Adquisiciones, Normatividad y Auditoría.

Durante el tercer trimestre, se erogó la cantidad de **\$16'773,299.00**, monto que representó el **29.44%** de lo ejercido en el programa total.

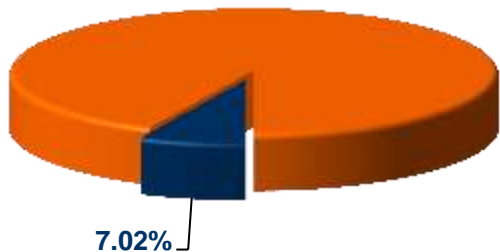
Tesorería Municipal de Monterrey

Período del 1° de Julio al 30 de Septiembre de 2013

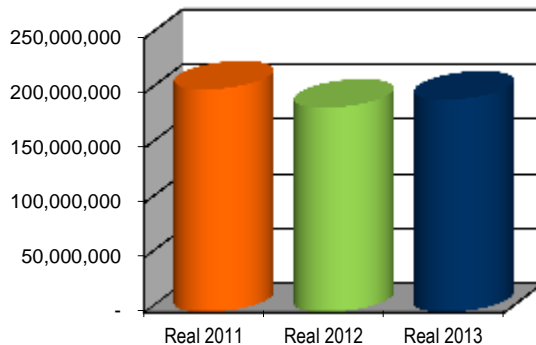
ADMINISTRACIÓN
(Pesos)

Subprograma	Información 3er. Trimestre					Acumulado del Ejercicio				
	Real 2012	Real 2013 / Real 2012	Real 2013	Real 2013 / Ppto. 2013	Presupuesto 2013	Real 2012	Real 2013 / Real 2012	Real 2013	Real 2013 / Ppto. 2013	Presupuesto 2013
1 Administración de la Función Pública	\$ 11,458,697	0.77%	\$ 11,546,741	-0.02%	\$ 11,549,090	\$ 38,990,573	-4.30%	\$ 37,314,244	-0.07%	\$ 37,338,740
2 Administración Hacendaria	27,548,189	4.04%	28,661,984	-23.75%	37,588,301	85,603,089	13.17%	96,879,769	-0.19%	97,066,291
3 Administración de Servicios	21,818,590	-23.12%	16,773,299	-0.32%	16,826,643	61,950,765	-3.67%	59,680,135	-0.12%	59,749,807
TOTAL	\$ 60,825,476	-6.32%	\$ 56,982,024	-13.62%	\$ 65,964,034	\$ 186,544,427	3.93%	\$ 193,874,148	-0.14%	\$ 194,154,838

Comportamiento 3 años (Acum. a Septiembre):



Porcentaje correspondiente al tercer trimestre con relación a los Egresos Totales



INVERSIONES

El objetivo de este programa, consiste en proporcionar a la comunidad espacios para el sano desarrollo y esparcimiento de sus habitantes, construyendo o rehabilitando, parques, plazas, unidades deportivas y escuelas, así como mejorar la infraestructura vial y el desarrollo de modernos sistemas de comunicaciones.

Se considera la Inversión de Obras Públicas con recursos propios y federales, así como los gastos administrativos operacionales de la Secretaría de Obras Públicas, y durante el tercer trimestre del 2013, se ejerció la cantidad de **\$18'730,105.00**. (Tabla 3)

Además de lo anterior, también se destinaron recursos para la adquisición de bienes de activo fijo por la cantidad de **\$2'127,593.00**. (Tabla 4)

El total de las dos partidas anteriores corresponde al monto destinado para cubrir el gasto ejercido en este programa, que durante el tercer trimestre de 2013, ascendió a la cantidad de **\$20'857,698.00**, lo que representó el **2.57%** de los egresos totales efectuados por el Municipio.

(Tabla 3)

Inversión en Obra Pública

Fondo de Pavimentación y Espacios Deportivos para Municipios 2011	
- Construcción y rehabilitación de infraestructura deportiva.	1,780,870.03
Suma Fondo de Pavimentación y Espacios Deportivos para Municipios 2011	1,780,870.03
Inversión Obra Pública Recursos Propios 2012 (S.P.)	
- Programa permanente de bacheo.	2,974,042.41
Suma de Inversión Obra Pública Recursos Propios 2012 (S.P.)	2,974,042.41
CONACULTA 2012	
- Rehabilitación bibliotecas públicas.	1,200,851.32
- Remodelación Alameda Mariano Escobedo.	3,368,873.73
Suma de CONACULTA 2012	4,569,725.05
Fondo de Pavimentación, Espacios Deportivos, Alumbrado Público y Rehabilitación de Infraestructura Educativa para Municipios y Demarcaciones Territoriales 2012	
- Rehabilitación de escuelas.	1,712,004.38
Suma de Fondo de Pavimentación, Espacios Deportivos, Alumbrado Público y Rehabilitación de Infraestructura Educativa para Municipios y Demarcaciones Territoriales 2012	1,712,004.38

Tesorería Municipal de Monterrey

Período del 1° de Julio al 30 de Septiembre de 2013

Inversión Obra Pública Recursos Propios 2013 (O.P.)	
- Construcción y remodelación de oficinas municipales.	1,716,974.72
Suma de Fondo Inversión Obra Pública Recursos Propios 2013 (O.P.)	1,716,974.72
Inversión Obra Pública Recursos Propios 2013 (S.P.)	
- Diversas obras menores y materiales.	897,789.91
Suma de Inversión Obra Pública Recursos Propios 2013 (S.P.)	897,789.91
Total de Gastos Administrativos Operacionales generados en la Secretaría de Obras Públicas	5,078,698.11
Total de Inversión en Obra Pública	\$ 18,730,104.61

(Tabla 4)

Inversión en Activo Fijo

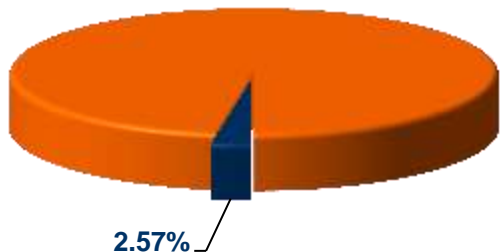
DE JULIO A SEPTIEMBRE DE 2013

Ayuntamiento	
- Equipo de Cómputo	\$ 209,111.99
Secretaría de Planeación y Comunicación	
- Equipo de Cómputo	20,416.00
- Otros Equipos	35,931.00
Secretaría del Ayuntamiento	
- Mobiliario	2,784.00
- Equipo de Cómputo	14,268.00
Tesorería Municipal	
- Mobiliario	42,016.36
- Equipo de Cómputo	146,531.20
Secretaría de Desarrollo Humano y Social	
- Mobiliario	34,591.20
- Otros Equipos	598,914.73
Secretaría de Administración	
- Otros Equipos	41,579.99
- Software y Licencias	109,015.00
Secretaría de Seguridad Pública y Vialidad	
- Mobiliario	138,285.92
- Equipo de Cómputo	84,053.60
- Otros Equipos	650,093.53
Suma de Activo Fijo Recursos Propios	<u>\$ 2,127,592.52</u>

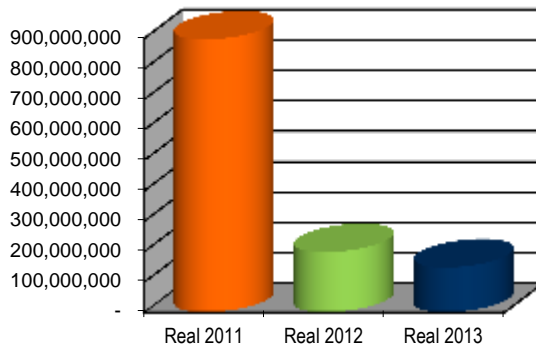
INVERSIONES
(Pesos)

Subprograma	Información 3er. Trimestre					Acumulado del Ejercicio				
	Real 2012	Real 2013 / Real 2012	Real 2013	Real 2013 / Ppto. 2013	Presupuesto 2013	Real 2012	Real 2013 / Real 2012	Real 2013	Real 2013 / Ppto. 2013	Presupuesto 2013
1 Inversiones en Obra Pública	\$ 80,592,700	-76.76%	\$ 18,730,105	-84.49%	\$ 120,799,494	\$ 144,484,772	-9.03%	\$ 131,436,268	-2.62%	\$ 134,978,424
2 Inversiones en Bienes de Activo Fijo	42,280,383	-94.97%	2,127,593	-61.32%	5,500,000	52,775,169	-70.74%	15,444,540	-0.36%	15,500,000
TOTAL	\$ 122,873,083	-83.03%	\$ 20,857,698	-83.49%	\$ 126,299,494	\$ 197,259,941	-25.54%	\$ 146,880,808	-2.39%	\$ 150,478,424

Comportamiento 3 años (Acum. a Septiembre):



Porcentaje correspondiente al tercer trimestre con relación a los Egresos Totales



AMORTIZACIÓN DE LA DEUDA

Efectuar los pagos de la amortización y gastos financieros originados por los créditos contratados para la realización de las obras y la compra del equipamiento necesario, así como los pasivos con proveedores a efectos de cumplir con los programas Municipales, es el objetivo de este programa.

Se reflejan los pagos de capital e intereses de la deuda que existe con BANOBRAS, S.N.C., y la Banca Comercial, así como los pasivos con proveedores por adeudos de ejercicios anteriores. La suma total de estos conceptos ascendió a la cantidad de **\$78'184,800.00**, monto que representó el **9.63%** de los egresos totales.

AMORTIZACIÓN DE LA DEUDA PÚBLICA
(Pesos)

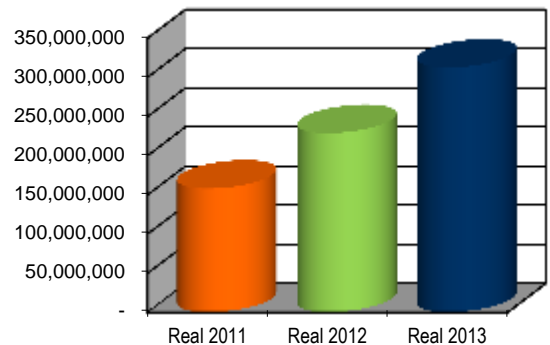
Subprograma	Información 3er. Trimestre					Acumulado del Ejercicio				
	Real 2012	Real 2013 / Real 2012	Real 2013	Real 2013 / Ppto. 2013	Presupuesto 2013	Real 2012	Real 2013 / Real 2012	Real 2013	Real 2013 / Ppto. 2013	Presupuesto 2013
1 Gastos Financieros	\$ 44,560,739	32.16%	\$ 58,892,513	0.00%	\$ 58,892,514	\$ 134,643,900	6.58%	\$ 143,501,001	0.00%	\$ 143,501,001
2 Obligaciones Financieras	17,389,792	-27.81%	12,553,525	0.00%	12,553,525	94,038,003	-44.84%	51,870,003	0.00%	51,870,003
3 ADEFAS	0	-	6,738,762	0.00%	6,738,762	0	-	116,955,585	-9.72%	129,546,190
TOTAL	\$ 61,950,531	26.21%	\$ 78,184,800	0.00%	\$ 78,184,801	\$ 228,681,903	36.58%	\$ 312,326,589	-3.88%	\$ 324,917,194



9.63%

Porcentaje correspondiente al tercer trimestre con relación a los Egresos Totales

Comportamiento 3 años (Acum. a Septiembre):



Se presenta a continuación un informe sobre los créditos vigentes, a fin de mostrar los saldos insolutos de capital de cada uno de ellos al 30 de Septiembre de 2013.

CRÉDITO CON BANOBRAS, S.N.C.

DESTINO DEL CRÉDITO	IMPORTE AUTORIZADO	ADEUDO GLOBAL A LA FECHA	FECHA DE FIRMA	FECHA DE VENCIMIENTO
Reestructuración de la Deuda existente hasta Diciembre del año 2004.	850,000,000.00	673,079,536.49	Abril 2006	Mayo 2021
SUMA TOTAL DE CRÉDITO EN BANOBRAS, S.N.C.	\$ 850,000,000.00	\$ 673,079,536.49		

CRÉDITO CON BBVA BANCOMER, S.A.

DESTINO DEL CRÉDITO	IMPORTE AUTORIZADO	ADEUDO GLOBAL A LA FECHA	FECHA DE FIRMA	FECHA DE VENCIMIENTO
Reestructuración de la Deuda	1,384,665,086.17	1,384,665,086.17	Julio 2013	Julio 2033
SUMA TOTAL DE CRÉDITO EN BBVA BANCOMER, S.A.	\$ 1,384,665,086.17	\$ 1,384,665,086.17		

TOTAL DE ADEUDOS CON INSTITUCIONES BANCARIAS	\$ 2,234,665,086.17	\$ 2,057,744,622.66
---	----------------------------	----------------------------

El pasivo con proveedores, acreedores y contratistas, ya sea directo o mediante cadenas productivas al 30 de Septiembre de 2013, es por la cantidad de \$253'420,675.37.

INFRAESTRUCTURA SOCIAL

Administrar de manera eficiente los recursos del Ramo 33 relativos al Fondo de Infraestructura Social y ejecutar las obras públicas que beneficien aquellos sectores de la población que se encuentren en condiciones de rezago social, es el objetivo de este programa.

El total erogado en el programa denominado Infraestructura Social, ascendió a la cantidad de **\$26'390,880.00** y representó el **3.25%** de los egresos totales.

La distribución del gasto fue la siguiente:

Infraestructura Social 2010

Introducción de Drenaje Pluvial

- | | |
|--|---------------|
| - Estimaciones 3 normal y 3 aditiva, de la obra de introducción de drenaje pluvial 1era. etapa en la calle Psicólogos (tramo 2, Cadenamiento 0 + 125 al 0 + 220) en la colonia María Leija Briones (La Alianza). | \$ 112,847.20 |
| - Estimaciones 3 normal y 3 aditiva, de la obra de introducción de drenaje pluvial 1era. etapa en la calle Psicólogos (tramo 2, Cadenamiento 0 + 000 al 0 + 125) en la colonia María Leija Briones (La Alianza). | 282,938.10 |

Andadores y escalinatas

- | | |
|--|------------|
| - Estimaciones 1, 2, 3 normales y 1, 2, 3 aditivas; referentes a las obras; Escalinatas , Calle San Nicolás, esquina con San Carlos; Banquetas , Calle San Nicolás, San Angel y Vista Sierra, entre San Carlos y San Pedro y Calle San Pedro, entre San Nicolás y Vista Sierra; Muro de contención , Calle San Nicolás y San Angel ubicadas en la colonia Los Santos. | 325,965.74 |
|--|------------|

Suma Obras y Servicios Públicos 2010

721,751.04

Infraestructura Social 2012

Introducción de Drenaje Pluvial

- | | |
|---|------------|
| - Estimaciones 2, 3 normales y 1 extra, referentes a la obra de construcción de drenaje pluvial en calle Macario Pérez, de José Alvarado a Tacubaya en la colonia Buenos Aires. | 833,041.44 |
|---|------------|

Construcción y Rehabilitación de Plazas

- | | |
|--|--------------|
| - Estimaciones 1, 2 normales y 1 aditiva, de la obra de rehabilitación de plaza pública, situada en calles Criminólogos, Presidentes, Regidores y Contadores en la colonia Rómulo Lozano (La Alianza). | 1,029,848.84 |
|--|--------------|

Suma Obras y Servicios Públicos 2012

1,862,890.28

Infraestructura Social 2013

Introducción de Agua Potable

- Anticipo de la obra de introducción de agua potable para la colonia CROC parte alta (Fomerrey 155) 967,316.94

Pavimentación

- Anticipo de la obra de pavimentación asfáltica en calles Anona, entre Nopal y Maguey; Guamuchil, entre Anacahuíta y Plúmbago; Privada Coliflor, entre Coliflor y Escarola y Eneldo, entre Altamisa y Lechuguilla en la colonia Mirasol 1er. Sector. 592,555.41

Introducción de Drenaje Pluvial

- Anticipo y estimación 1 normal de la obra de introducción de drenaje pluvial, en calles 2 de Febrero y 4 de Mayo, de 25 de Abril a 13 de Mayo, en la colonia Portales del Valle de San Bernabé. 933,866.43
- Anticipo de la obra de introducción de drenaje pluvial en la Ave. Pastizal, entre Cedro y Nogal en la colonia El Rosario y Villas de San Bernabé (Tramo 1, Cadenamiento 0 + 000 al 0 + 070). 1,232,621.71
- Anticipo de la obra de introducción de drenaje pluvial en la Ave. Pastizal, entre Cedro y Nogal en la colonia El Rosario y Villas de San Bernabé (Tramo 2, Cadenamiento 0 + 070 al 0 + 146). 1,304,860.13
- Anticipo de la obra de introducción de drenaje pluvial en la Ave. Pastizal, entre Cedro y Nogal en la colonia El Rosario y Villas de San Bernabé (Tramo 3, Cadenamiento 0 + 146 al 0 + 222). 1,288,133.10
- Anticipo de la obra de construcción de drenaje pluvial en calles Flauta, Quijara y Clavicordio, conexión en calle Bellote (2da. Etapa) en la colonia San Bernabé 9 Sector. 867,005.27
- Anticipo de la obra de construcción de drenaje pluvial en calle Jícamas, entre Hornablenda y Esquisto y Captador en calle Monte Llano y Esquisto de la colonia San Bernabé III. 786,801.37
- Anticipo y estimaciones 1, 2, 3 normales y 1 aditiva; referentes a la obra de construcción de drenaje pluvial en calle Cempoala, entre Capullo y Canal de Aztlán, en la colonia Barrio Aztlán. 3,128,036.71
- Anticipo y estimación 1 normal, de la obra de introducción de drenaje pluvial en calles Palmín, entre Tayasal y Canal de Aztlán, de la colonia Barrio La Moderna. 1,157,629.43
- Anticipo de la obra de construcción de drenaje pluvial en calles 29 de Noviembre, Ave. Las Torres del Río Pesquería a Psicologistas en la colonia María Leija Briones (Segunda Etapa, Tramo I). 932,353.55
- Anticipo de la obra de construcción de drenaje pluvial en calles 29 de Noviembre, Ave. Las Torres del Río Pesquería a Psicologistas en la colonia María Leija Briones (Segunda Etapa, Tramo II). 1,111,893.22

Rehabilitación de Pavimento

- Anticipo de la obra de rehabilitación de pavimentación hidráulica en calle Michoacán, entre Castelar y Lago de Pátscuaro en la colonia Independencia. 988,355.29
- Anticipo de la obra de rehabilitación de pavimentación hidráulica en calle Michoacán, entre 5 de Febrero y Castelar en la colonia Independencia. 1,066,795.68
- Anticipo de la obra de rehabilitación de pavimentación asfáltica en Calzada Guadalupe Victoria, entre Ave. Miguel Nieto y Ave. Bernardo Reyes en la colonia Industrial. 1,179,779.88
- Anticipo de la obra de rehabilitación de pavimentación asfáltica en la Ave. San Martín, entre Almazán y Bernabé González en la colonia Francisco y Madero (Tierra y Libertad). 1,181,996.70
- Anticipo de la obra de rehabilitación de pavimentación hidráulica en calle Vizcaya, entre Diorita y Obsidiana en la colonia San Bernabé Parte Alta. 1,026,624.51

Tesorería Municipal de Monterrey

Período del 1° de Julio al 30 de Septiembre de 2013

Construcción y Rehabilitación de Plazas

- Anticipo y estimaciones 1, 2 normales y 1, 2 aditivas; referentes a la obra de remodelación y equipamiento de plaza Pública de la colonia Fomerrey 114, ubicada en calles Brezo, Maineles, Canalera y Basamento. 1,241,586.26

Andadores y Escalinatas

- Anticipo y estimación 1 normal, de la obra de construcción de escalinatas de concreto hidráulico, en la Privada Jesús Pasquel, en la colonia Independencia. 550,388.20

Puente Peatonal

- Anticipo por la obra de construcción de puente peatonal en Ave. Eugenio Garza Sada y Camino Blanco (Parque Canoas) en la colonia San Angel Sur. 898,410.04
- Anticipo y estimación 1 normal, de la obra de construcción de puente peatonal, en calle Miguel Nieto y Ave. Bernardo Reyes de la colonia Industrial. 1,369,228.57

Suma Obras y Servicios Públicos 2013

23,806,238.40

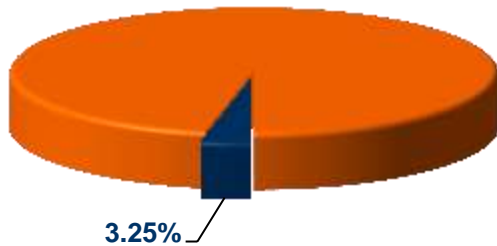
Total de Infraestructura Social

\$ 26,390,879.72

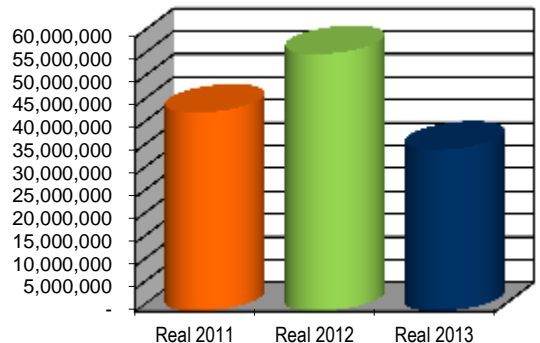
INFRAESTRUCTURA SOCIAL
(Pesos)

Subprograma	Información 3er. Trimestre					Acumulado del Ejercicio				
	Real 2012	Real 2013 / Real 2012	Real 2013	Real 2013 / Ppto. 2013	Presupuesto 2013	Real 2012	Real 2013 / Real 2012	Real 2013	Real 2013 / Ppto. 2013	Presupuesto 2013
1) Infraestructura Social	\$ 33,758,160	-21.82%	\$ 26,390,880	-26.03%	\$ 35,678,518	\$ 56,274,294	-37.16%	\$ 35,362,203	-0.89%	\$ 35,678,518
TOTAL	\$ 33,758,160	-21.82%	\$ 26,390,880	-26.03%	\$ 35,678,518	\$ 56,274,294	-37.16%	\$ 35,362,203	-0.89%	\$ 35,678,518

Comportamiento 3 años (Acum. a Septiembre):



Porcentaje correspondiente al tercer trimestre con relación a los Egresos Totales



OTROS EGRESOS

El objetivo de este programa es el cubrir pagos sobre juicios decretados por el poder judicial y pagos de lo indebido así mismo, gratificaciones a ciudadanos que denuncien y demuestren actos de corrupción en servidores públicos y otros gastos no considerados en los programas antes mencionados.

La suma total del rubro denominado Otros Egresos ascendió a la cantidad de **\$10'475,782.00**, la cual representó el **1.29%** de los egresos totales, siendo los principales rubros los siguientes:

- Comisiones Diversas (Pasaportes, Traslados de Valores, Bonos de Despensa, Por pagos TPV, etc.)	\$ 1,743,624.48
- Servicios Fiduciarios , Calificadoras	1,279,749.41
- I.S.R. a cargo del Municipio por cuenta de sus trabajadores (recuperación vía estímulo fiscal)	3,869,610.00
- Otros Egresos y Servicios Diversos	12,952.00
- Demandas	2,945,684.85
- Devoluciones y/o reintegros de Predial	343,660.28
- Devoluciones y/o reintegros de ISAI	77,756.32
- Devoluciones y/o reintegros Diversos	202,745.48
Total de Egresos	<u>\$ 10,475,782.82</u>

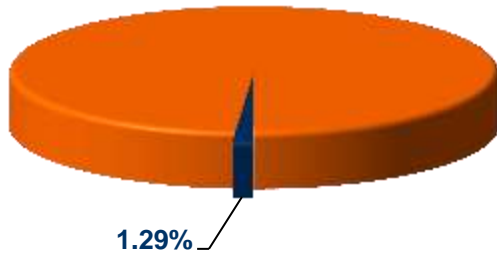
Tesorería Municipal de Monterrey

Período del 1° de Julio al 30 de Septiembre de 2013

OTROS EGRESOS
(Pesos)

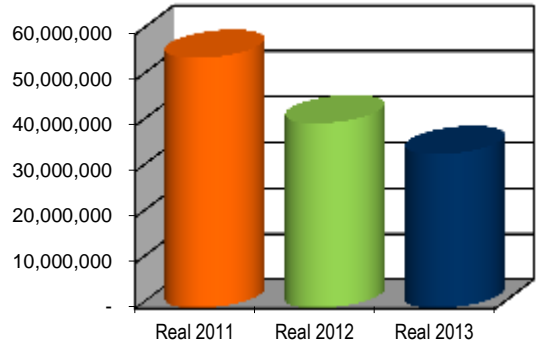
Subprograma	Información 3er. Trimestre					Acumulado del Ejercicio				
	Real 2012	Real 2013 / Real 2012	Real 2013	Real 2013 / Ppto. 2013	Presupuesto 2013	Real 2012	Real 2013 / Real 2012	Real 2013	Real 2013 / Ppto. 2013	Presupuesto 2013
1 Otros Egresos	\$ 16,383,014	-36.06%	\$ 10,475,782	-0.02%	\$ 10,477,562	\$ 40,458,264	-16.79%	\$ 33,666,246	0.00%	\$ 33,666,246
TOTAL	\$ 16,383,014	-36.06%	\$ 10,475,782	-0.02%	\$ 10,477,562	\$ 40,458,264	-16.79%	\$ 33,666,246	0.00%	\$ 33,666,246

Comportamiento 3 años (Acum. a Septiembre):



1.29%

Porcentaje correspondiente al tercer trimestre con relación a los Egresos Totales



APORTACIONES

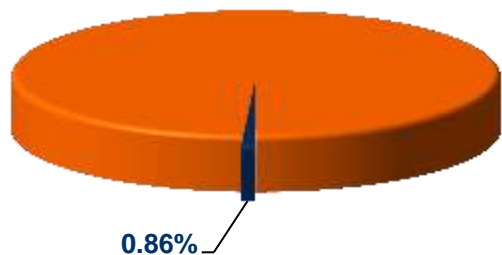
Las aportaciones al Instituto de la Juventud, así como al Instituto de la Mujer Regia y al Instituto Municipal de Planeación, para apoyar sus programas en beneficio de la comunidad regiomontana, es el objetivo de este programa.

Durante los meses de Julio a Septiembre de 2013, en este programa se registraron las aportaciones realizadas al Instituto de la Juventud Regia, al Instituto Municipal de las Mujeres Regias, así como al Instituto Municipal de Planeación por **\$7'000,000.00**, monto que representó el **0.86%** del gasto total.

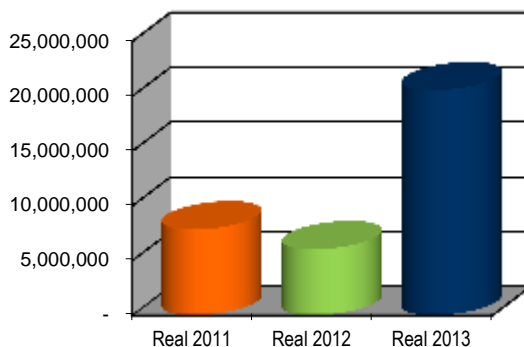
(Pesos)

Subprograma	Información 3er. Trimestre					Acumulado del Ejercicio				
	Real 2012	Real 2013 / Real 2012	Real 2013	Real 2013 / Ppto. 2013	Presupuesto 2013	Real 2012	Real 2013 / Real 2012	Real 2013	Real 2013 / Ppto. 2013	Presupuesto 2013
1 Instituto de Juventud Regia	\$ 800,000	87.50%	\$ 1,500,000	0.00%	\$ 1,500,000	\$ 3,000,000	66.67%	\$ 5,000,000	0.00%	\$ 5,000,000
2 Instituto Municipal de las Mujeres Regias	2,000,000	10.00%	2,200,000	0.00%	2,200,000	3,000,000	73.33%	5,200,000	0.00%	5,200,000
3 Instituto Municipal de Planeación Urbana y Convivencia de Monterrey	0	-	3,300,000	0.00%	3,300,000	0	-	10,300,000	0.00%	10,300,000
TOTAL	\$ 2,800,000	150.00%	\$ 7,000,000	0.00%	\$ 7,000,000	\$ 6,000,000	241.67%	\$ 20,500,000	0.00%	\$ 20,500,000

Comportamiento 3 años (Acum. a Septiembre):



Porcentaje correspondiente al tercer trimestre con relación a los Egresos Totales



FORTALECIMIENTO MUNICIPAL

El Municipio de Monterrey, recibió de la Federación por concepto de Fortalecimiento Municipal (Ramo 33), durante el período comprendido del 1o de Enero al 30 de Septiembre de 2013, la cantidad de **\$414'170,081.37**, además se generaron rendimientos bancarios durante esos meses por **\$3'357,588.25**, sumando ambas partidas la cantidad de **\$417'527,669.62**, monto que fue distribuido de la siguiente manera:

Ingresos del Trimestre		\$ 417,527,669.62 ¹
- Aportación Federal	\$ 414,170,081.37	
- Productos Financieros	3,357,588.25	
Egresos		\$ 287,343,731.75
- Seguridad Pública		
Servicios Personales	* \$ 109,213,237.27	
- Servicio de Deuda Pública		
Aportaciones a Capital	\$ 51,870,002.73	
Créditos Afirme	\$ -	
Créditos Bajío	-	
Créditos Banobras, S.N.C. (850MDP)	30,525,065.01	
Créditos Banobras, S.N.C. (433MDP)	13,657,894.32	
Créditos Bancomer	7,687,043.40	
Pago de Intereses	\$ 126,260,491.75	
Créditos Afirme	17,499,862.07	
Créditos Bajío	13,122,709.50	
Créditos Banobras, S.N.C. (850MDP)	56,640,661.78	
Créditos Banobras, S.N.C. (433MDP)	17,309,588.32	
Créditos Bancomer	21,687,670.08	
Existencias Bancarias al 30 de Septiembre de 2013		\$ 130,183,937.87
	Suma:	\$ 417,527,669.62 ¹

* El gasto de este rubro se encuentra en revisión para los meses de Agosto y Septiembre debido a la fusión de la Secretaría de Policía Municipal y la Secretaría de Vialidad y Tránsito.

INFORME DE SUBSIDIOS

A continuación se incluye el resumen correspondiente al período de 1° de Julio al 30 de Septiembre de 2013, sobre los subsidios aplicados los cuales ascienden a la cantidad de **\$30'747,247.12**, dando cumplimiento al Artículo Sexto de la Ley de Ingresos de los Municipios del Estado de Nuevo León, Artículo 92 de la Ley de Hacienda para los Municipios del mismo Estado, así como al Artículo 41 del Código Fiscal del Estado de Nuevo León.

En la Tesorería Municipal, se encuentra a disposición de quien lo solicite un disco compacto en donde se advierte en forma detallada el nombre del contribuyente, concepto, bonificación y desglose de los recibos de cada una de las operaciones registradas.

DEL 1 JULIO DE AL 30 DE SEPTIEMBRE DEL 2013

CAPITULO	CONCEPTO	IMPORTE Y REZAGO	RECARGOS	GASTOS DE EJECUCION	SANCIONES	TOTALES	
		\$	\$	\$	\$	RECIBOS EMITIDOS	\$
IMPUESTOS		\$4,102,494.37	\$5,820,300.33	\$3,641.59	\$9,543,655.52	7,718	19,470,091.81
	IMPUESTO PREDIAL	661,737.00	5,136,037.57	3,641.59	9,543,655.52	7,502	15,345,071.68
	IMPUESTO SOBRE ADQUISICIÓN DE INMUEBLES	2,602,782.50	684,262.76	0.00	0.00	158	3,287,045.26
	OTROS IMPUESTOS	837,974.87	0.00	0.00	0.00	58	837,974.87
	IMPUESTO S/DIVERSIONES DE ESPECTACULOS PUBLICOS 2012					0	0.00
DERECHOS		942,826.40	507,217.81	100.18	0.00	1,665	\$1,450,144.39
	POR COOPERACION PARA OBRAS PUBLICAS	6,403.92	7,308.06	0.00	0.00	12	13,711.98
	CONSTRUCCIONES Y URBANIZACIONES	0.00	0.00	0.00	0.00	0	0
	INSCRIPCIONES Y REFRENDOS	0.00	227,209.25	0.00	0.00	104	227,209.25
	REVISIÓN, INSPECCIÓN Y SERVICIOS	0.00	0.00	0.00	0.00	0	0
	OCUPACIÓN DE LA VÍA PÚBLICA	936,422.48	272,700.50	100.18	0.00	1,549	1,209,223.16
PRODUCTOS		687,966.73	22,055.73	247.20	0.00	508	\$710,269.66
	ARRENDAMIENTO Y EXPLOTACION DE BIENES	687,966.73	0.00	0.00	0.00	493	\$687,966.73
	ENAJENACIÓN DE BIENES MUNICIPALES	0.00	22,055.73	247.20	0.00	15	\$22,302.93
APROVECHAMIENTOS		\$9,116,741.26	0	0	0	11,509	9,116,741.26
	MULTAS POR VIOLACIÓN REGLAMENTO DE TRÁNS	4,362,413.18	0.00	0.00	0.00	11,022	4,362,413.18
	MULTAS POR VIOLACIÓN REGLAMENTO DE COMER	1,014,944.49	0.00	0.00	0.00	163	1,014,944.49
	MULTAS POR VIOLACIÓN DESARROLLO URBANO Y	3,114,476.06	0.00	0.00	0.00	88	3,114,476.06
	OTRAS MULTAS	624,907.53	0.00	0.00	0.00	236	624,907.53
TOTAL GENERAL		14,850,028.76	6,349,573.87	3,988.97	9,543,655.52	21,400	30,747,247.12

MONTO TOTAL DE INGRESOS: 50,749,443.41

CONCLUSIÓN

En resumen, se les informa que los ingresos captados en el período comprendido del 1° de Julio al 30 de Septiembre de 2013, ascendieron a la cantidad de **\$1'145'359,754.00**, sumando las existencias finales del trimestre anterior de **\$580'053,801.00** y restando los egresos totales del trimestre que se presenta, que ascendieron a la cantidad de **\$811'858,847.00**, obtenemos el saldo de las existencias al finalizar el mes de Septiembre de 2013, por **\$913'554,708.00**, integrándose por los conceptos siguientes:

EFFECTIVO:

Fondos fijos para gastos operativos \$ 2,021,329.02

Bancos e Inversiones en valores generadas con recursos propios y fondos específicos \$ 737,803,117.49

Disponible para gastos con recursos propios y fondos específicos \$ 737,803,117.49

Bancos e Inversiones en valores provenientes de la federación (Ramo 33) \$ 269,170,164.80

Disponible para aplicarlo al Ramo 33 \$ 269,170,164.80

- Saldo Efectivo y Bancos

CUENTAS POR COBRAR, DEUDORES Y ACREEDORES DIVERSOS:

Gastos por comprobar \$ 22,267,800.99

Deudores diversos \$ 61,105,608.72

Depósitos en garantía otorgados y fondos de reserva -\$ (109,472,317.11)

- Saldo Gastos por comprobar, Deudores diversos y Depósitos en garantía otorgados y fondos de reserva -\$ 26,098,907.40

Acreedores diversos -\$ (29,523,823.27)

Cuentas por pagar -\$ (29,294,915.59)

Depósitos en garantía -\$ (10,522,256.59)

- Saldo de Acreedores diversos, Cuentas por cobrar y Depósitos en garantía

Total de existencias al 30 de Septiembre de 2013

Revisión: 00

Tesorería Municipal de Monterrey

Período del 1° de Julio al 30 de Septiembre de 2013

Se anexan al presente, informes financieros relativos al cierre del presente trimestre, tales como: Estados de Origen y Aplicación de Fondos por el período comprendido del 1° de Julio al 30 de Septiembre de 2013, del 1° de Enero al 30 de Septiembre de 2013, Balance General, Estado de Actividades y Balanza de Comprobación.

**MUNICIPIO DE MONTERREY, NUEVO LEÓN
TESORERÍA MUNICIPAL
ESTADO DE INGRESOS Y EGRESOS DEL 01 DE JULIO AL 30 DE SEPTIEMBRE DE 2013
(PESOS)**

INGRESOS	JUL-SEP	PRONOSTICO JUL-SEP	EGRESOS	JUL-SEP	PRESUPUESTO JUL-SEP
TES-RC-F03 REVISION 00					
IMPUESTOS			SERVICIOS PÚBLICOS GENERALES		
PREDIAL	\$ 44,510,210	\$ 52,682,392	LIMPIA MUNICIPAL	\$ 58,117,127	\$ 58,192,929
ADQUISICIÓN DE INMUEBLES	79,913,196	92,141,383	ALUMBRADO PUBLICO	55,380,257	55,430,224
DIVERSIONES Y ESPECTÁCULOS PÚBLICOS	943,648	1,023,278	ORNATO Y FORESTACIÓN	22,505,175	22,694,060
SORTEOS Y JUEGOS	776,477	617,673	MANTENIMIENTO DE VÍAS PUBLICAS	34,635,422	34,973,976
	<u>\$ 126,143,531</u>	<u>\$ 146,464,726</u>		<u>\$ 170,637,981</u>	<u>\$ 171,291,189</u>
DERECHOS			DESARROLLO URBANO Y ECOLOGÍA		
COOPERACIÓN PARA OBRAS PUBLICAS	\$ 2,135	\$ 49,200	DESARROLLO URBANO	\$ 6,607,738	\$ 6,614,770
CONSTRUCCIONES Y URBANIZACIONES	13,375,797	11,470,607	ECOLOGÍA	2,210,759	2,210,926
CERTIFICACIONES, AUTORIZACIONES, CONSTANCIAS Y REGISTROS	1,686,231	1,830,253		<u>\$ 8,818,497</u>	<u>\$ 8,825,696</u>
INSCRIPCIONES Y REFRENDOS	3,180,304	2,706,721	SERVICIOS PÚBLICOS SECTORIALES		
REVISIÓN E INSPECCIÓN	5,213,522	5,478,199	RECREACIÓN, CULTURA Y DEPORTES	\$ 57,205,238	\$ 60,124,001
OCUPACIÓN DE LA VÍA PUBLICA	17,072,323	16,424,876	PROMOCIÓN MUNICIPAL	27,802,837	28,941,476
	<u>\$ 40,530,312</u>	<u>\$ 37,959,856</u>		<u>\$ 85,008,075</u>	<u>\$ 89,065,477</u>
PRODUCTOS			SERVICIOS DE SEG. PUBLICA Y BUEN GOBIERNO		
ENAJENACIÓN DE BIENES	\$ 49,911	-	VIALIDAD Y TRANSITO	\$ 37,091,253	\$ 37,243,207
ARRENDAMIENTO Y/O EXPLOTACIÓN DE BIENES	5,348,211	4,192,956	SEGURIDAD PUBLICA Y VIALIDAD	101,244,551	101,447,266
PRODUCTOS FINANCIEROS	4,149,189	2,148,252	INSPECTORES MUNICIPALES	8,781,105	8,817,088
DIVERSOS	29,505,365	15,113,556		<u>\$ 147,116,909</u>	<u>\$ 147,507,561</u>
	<u>\$ 39,052,676</u>	<u>\$ 21,454,764</u>	EXTENSIÓN Y ASISTENCIA COMUNITARIA		
APROVECHAMIENTOS			ASISTENCIA MEDICA	\$ 57,396,986	\$ 57,893,888
MULTAS, RECARGOS Y GTOS. EJE.C.	\$ 67,448,584	\$ 28,929,734	CENTROS CÍVICOS Y DE DESARROLLO	3,559,604	3,569,326
DONATIVOS	597,706	190,923	DESARROLLO INTEGRAL DE LA FAMILIA	5,536,196	5,541,673
DAÑOS A BIENES MUNICIPALES	419,585	1,048,422	ASISTENCIA COMUNITARIA	31,916,462	33,870,277
	<u>\$ 68,465,875</u>	<u>\$ 30,169,079</u>		<u>\$ 98,409,248</u>	<u>\$ 100,875,164</u>
SUMAN LOS INGRESOS PROPIOS	<u>\$ 274,192,394</u>	<u>\$ 236,048,425</u>	PREVISIÓN SOCIAL		
PARTICIPACIONES			PREVISIÓN SOCIAL	\$ 96,622,692	\$ 96,622,692
IMPUESTOS COMPARTIDOS Y PARTICIPACIONES FEDERALES POR COORDINACIÓN FISCAL	\$ 232,774,707	\$ 208,806,192	SUBSIDIOS A CENTROS ASISTENCIALES	5,354,261	5,623,403
FONDO DE FISCALIZACIÓN	9,488,173	12,852,557		<u>\$ 101,976,953</u>	<u>\$ 102,246,095</u>
TENENCIA O USO DE VEHÍCULOS	11,874,558	-	ADMINISTRACIÓN		
FONDO DE FOMENTO MUNICIPAL	28,625,569	25,716,934	ADMINISTRACIÓN DE LA FUNCIÓN PUBLICA	\$ 11,546,741	\$ 11,549,090
IMPUESTO SOBRE AUTOMÓVILES NUEVOS	6,619,374	5,644,603	ADMINISTRACIÓN HACENDARIA	28,661,984	37,588,301
IMPUESTO ESPECIAL A LA GASOLINA	8,379,681	11,890,557	ADMINISTRACIÓN DE SERVICIOS	16,773,299	16,826,643
	<u>\$ 297,762,062</u>	<u>\$ 264,910,843</u>		<u>\$ 56,982,024</u>	<u>\$ 65,964,034</u>
FONDOS FEDERALES			SUMAN LOS GASTOS DE OPERACIÓN Y ADMÓN.	<u>\$ 668,949,687</u>	<u>\$ 685,775,216</u>
INFRAESTRUCTURA SOCIAL	\$ 26,251,582	\$ 18,280,184	INVERSIONES		
FORTALECIMIENTO MUNICIPAL	139,647,597	132,071,430	INVERSIÓN EN OBRA PUBLICA	\$ 18,730,105	\$ 120,799,494
	<u>\$ 165,899,179</u>	<u>\$ 150,351,614</u>	INVERSIÓN EN BIENES DE ACTIVO FIJO	2,127,593	5,500,000
OTROS INGRESOS				<u>\$ 20,857,698</u>	<u>\$ 126,299,494</u>
OTROS INGRESOS	\$ 407,506,119	\$ 35,047,941	AMORTIZACIÓN DE LA DEUDA PUBLICA		
	<u>\$ 407,506,119</u>	<u>\$ 35,047,941</u>	GASTOS FINANCIEROS	\$ 58,892,513	\$ 58,892,514
SUMAN LOS INGRESOS TOTALES	<u>\$ 1,145,359,754</u>	<u>\$ 686,358,823</u>	OBLIGACIONES FINANCIERAS	12,553,525	12,553,525
EXISTENCIAS AL INICIAR EL PERIODO:			ADEFAS	6,738,762	6,738,762
CAJA, BANCOS Y VALORES	\$ 618,485,597			<u>\$ 78,184,800</u>	<u>\$ 78,184,801</u>
NETO CUENTAS POR COBRAR (PAGAR)	(38,431,796)		INFRAESTRUCTURA SOCIAL		
	<u>\$ 580,053,801</u>		OBRA Y SERVICIOS PÚBLICOS	\$ 26,390,880	\$ 35,678,518
TOTAL DE INGRESOS Y EXISTENCIAS INICIALES	<u>\$ 1,725,413,555</u>			<u>\$ 26,390,880</u>	<u>\$ 35,678,518</u>
			OTROS EGRESOS		
			OTROS EGRESOS	\$ 10,475,782	\$ 10,477,562
				<u>\$ 10,475,782</u>	<u>\$ 10,477,562</u>
			APORTACIONES		
			INSTITUTO DE JUVENTUD REGIA	\$ 1,500,000	\$ 1,500,000
			INSTITUTO MUNICIPAL DE LAS MUJERERS REGIAS	2,200,000	2,200,000
			INSTITUTO MUNICIPAL DE PLANEACIÓN	3,300,000	3,300,000
				<u>\$ 7,000,000</u>	<u>\$ 7,000,000</u>
			SUMAN LOS EGRESOS TOTALES	<u>\$ 811,858,847</u>	<u>\$ 943,415,591</u>
EXISTENCIAS AL FINALIZAR EL PERIODO:			OTROS EGRESOS		
CAJA, BANCOS Y VALORES	\$ 1,008,994,611		OTROS EGRESOS	\$ 10,475,782	\$ 10,477,562
NETO CUENTAS POR COBRAR (PAGAR)	(95,439,903)			<u>\$ 10,475,782</u>	<u>\$ 10,477,562</u>
	<u>\$ 913,554,708</u>		TOTAL DE EGRESOS Y EXISTENCIAS FINALES	<u>\$ 1,725,413,555</u>	

Tesorería Municipal de Monterrey

Período del 1° de Julio al 30 de Septiembre de 2013

**MUNICIPIO DE MONTERREY, NUEVO LEÓN
TESORERÍA MUNICIPAL
ESTADO DE INGRESOS Y EGRESOS DEL 01 DE ENERO AL 30 DE SEPTIEMBRE DE 2013
(PESOS)**

INGRESOS	ACUMULADO	PRONOSTICO ACUMULADO	EGRESOS	ACUMULADO	PRESUPUESTO ACUMULADO
TES-RC-F03 REVISION 00					
IMPUESTOS			SERVICIOS PÚBLICOS GENERALES		
PREDIAL	\$ 574,944,997	\$ 534,735,402	LIMPIA MUNICIPAL	\$ 159,921,612	\$ 160,151,455
ADQUISICIÓN DE INMUEBLES	252,616,568	259,931,052	ALUMBRADO PÚBLICO	188,327,262	188,480,017
DIVERSIONES Y ESPECTÁCULOS PÚBLICOS	10,977,154	5,150,657	ORNATO Y FORESTACIÓN	72,132,691	72,705,591
SORTEOS Y JUEGOS	1,457,956	1,464,869	MANTENIMIENTO DE VÍAS PÚBLICAS	105,510,533	106,502,547
	<u>\$ 839,996,675</u>	<u>\$ 801,281,980</u>		<u>\$ 525,892,098</u>	<u>\$ 527,839,610</u>
DERECHOS			DESARROLLO URBANO Y ECOLOGÍA		
COOPERACIÓN PARA OBRAS PÚBLICAS	\$ 63,394	\$ 125,413	DESARROLLO URBANO	\$ 20,594,088	\$ 20,623,506
CONSTRUCCIONES Y URBANIZACIONES	23,154,157	47,237,290	ECOLOGÍA	5,245,123	5,254,085
CERTIFICACIONES, AUTORIZACIONES, CONSTANCIAS Y REGISTROS	9,991,599	13,838,371		<u>\$ 25,839,211</u>	<u>\$ 25,877,591</u>
INSCRIPCIONES Y REFRENDOS	29,925,788	24,161,000	SERVICIOS PÚBLICOS SECTORIALES		
REVISIÓN E INSPECCIÓN	15,474,288	16,724,021	RECREACIÓN, CULTURA Y DEPORTES	\$ 166,113,400	\$ 166,334,547
Ocupación de la VÍA PÚBLICA	60,369,055	58,310,111	PROMOCIÓN MUNICIPAL	76,475,687	76,495,893
	<u>\$ 138,978,281</u>	<u>\$ 160,396,206</u>		<u>\$ 242,589,087</u>	<u>\$ 242,830,440</u>
PRODUCTOS			SERVICIOS DE SEG. PÚBLICA Y BUEN GOBIERNO		
ENAJENACIÓN DE BIENES	\$ 323,960	-	VIALIDAD Y TRANSITO	\$ 99,017,078	\$ 99,695,712
ARRENDAMIENTO Y/O EXPLOTACIÓN DE BIENES	13,920,905	12,848,706	SEGURIDAD PÚBLICA Y VIALIDAD	268,026,635	268,975,755
PRODUCTOS FINANCIEROS	8,937,922	7,833,691	INSPECTORES MUNICIPALES	26,200,355	26,287,354
DIVERSOS	76,652,679	48,044,984		<u>\$ 393,244,068</u>	<u>\$ 394,958,821</u>
	<u>\$ 99,835,466</u>	<u>\$ 68,727,381</u>	EXTENSIÓN Y ASISTENCIA COMUNITARIA		
APROVECHAMIENTOS			ASISTENCIA MÉDICA	\$ 153,619,375	\$ 153,783,759
MULTAS, RECARGOS Y GTOS. EJEC.	\$ 195,620,389	\$ 167,468,612	CENTROS CÍVICOS Y DE DESARROLLO	10,400,131	10,417,914
DONATIVOS	920,588	877,260	DESARROLLO INTEGRAL DE LA FAMILIA	17,422,832	17,446,478
DAÑOS A BIENES MUNICIPALES	2,046,934	6,094,096	ASISTENCIA COMUNITARIA	94,547,757	94,738,268
	<u>\$ 198,587,911</u>	<u>\$ 174,439,968</u>		<u>\$ 275,990,095</u>	<u>\$ 276,386,419</u>
SUMAN LOS INGRESOS PROPIOS	<u>\$ 1,277,398,333</u>	<u>\$ 1,204,845,535</u>	PREVISIÓN SOCIAL		
PARTICIPACIONES			PREVISIÓN SOCIAL	\$ 281,094,650	\$ 281,094,650
IMPUESTOS COMPARTIDOS Y PARTICIPACIONES FEDERALES POR COORDINACIÓN FISCAL	\$ 708,241,506	\$ 684,123,768	SUBSIDIOS A CENTROS ASISTENCIALES	16,215,299	16,215,299
FONDO DE FISCALIZACIÓN	30,711,918	31,521,072		<u>\$ 297,309,949</u>	<u>\$ 297,309,949</u>
TENENCIA O USO DE VEHÍCULOS	93,536,132	-	ADMINISTRACIÓN		
FONDO DE FOMENTO MUNICIPAL	86,677,591	81,537,477	ADMINISTRACIÓN DE LA FUNCIÓN PÚBLICA	\$ 37,314,244	\$ 37,338,740
IMPUESTO SOBRE AUTOMÓVILES NUEVOS	20,448,612	14,255,123	ADMINISTRACIÓN HACENDARIA	96,879,769	97,066,291
IMPUESTO ESPECIAL A LA GASOLINA	25,418,793	34,379,214	ADMINISTRACIÓN DE SERVICIOS	59,680,135	59,749,807
	<u>\$ 965,034,552</u>	<u>\$ 845,816,654</u>		<u>\$ 193,874,148</u>	<u>\$ 194,154,838</u>
FONDOS FEDERALES			SUMAN LOS GASTOS DE OPERACIÓN Y ADMÓN.	<u>\$ 1,954,738,656</u>	<u>\$ 1,959,357,668</u>
INFRAESTRUCTURA SOCIAL	\$ 78,475,144	\$ 54,840,551	INVERSIONES		
FORTALECIMIENTO MUNICIPAL	418,142,257	396,214,289	INVERSIÓN EN OBRA PÚBLICA	\$ 131,436,268	\$ 134,978,424
	<u>\$ 496,617,401</u>	<u>\$ 451,054,840</u>	INVERSIÓN EN BIENES DE ACTIVO FIJO	15,444,540	15,500,000
OTROS INGRESOS				<u>\$ 146,880,808</u>	<u>\$ 150,478,424</u>
OTROS INGRESOS	\$ 512,677,782	\$ 39,151,340	AMORTIZACIÓN DE LA DEUDA PÚBLICA		
	<u>\$ 512,677,782</u>	<u>\$ 39,151,340</u>	GASTOS FINANCIEROS	\$ 143,501,001	\$ 143,501,001
SUMAN LOS INGRESOS TOTALES	<u>\$ 3,251,728,068</u>	<u>\$ 2,540,868,369</u>	OBLIGACIONES FINANCIERAS	51,870,003	51,870,003
EXISTENCIAS AL INICIAR EL PERIODO:			ADEFAS	116,955,585	129,546,190
CAJA, BANCOS Y VALORES	\$ 143,186,096			<u>\$ 312,326,589</u>	<u>\$ 324,917,194</u>
NETO CUENTAS POR COBRAR (PAGAR)	22,115,046		INFRAESTRUCTURA SOCIAL		
	<u>\$ 165,301,142</u>		OBRAS Y SERVICIOS PÚBLICOS	\$ 35,362,203	\$ 35,678,518
TOTAL DE INGRESOS Y EXISTENCIAS INICIALES	<u>\$ 3,417,029,210</u>			<u>\$ 35,362,203</u>	<u>\$ 35,678,518</u>
			OTROS EGRESOS		
			OTROS EGRESOS	\$ 33,666,246	\$ 33,666,246
				<u>\$ 33,666,246</u>	<u>\$ 33,666,246</u>
			APORTACIONES		
			INSTITUTO DE JUVENTUD REGIA	\$ 5,000,000	\$ 5,000,000
			INSTITUTO MUNICIPAL DE LAS MUJERES REGIAS	5,200,000	5,200,000
			INSTITUTO MUNICIPAL DE PLANEACIÓN	10,300,000	10,300,000
				<u>\$ 20,500,000</u>	<u>\$ 20,500,000</u>
			SUMAN LOS EGRESOS TOTALES	<u>\$ 2,503,474,502</u>	<u>\$ 2,524,598,050</u>
			EXISTENCIAS AL FINALIZAR EL PERIODO:		
			CAJA, BANCOS Y VALORES	\$ 1,008,994,611	
			NETO CUENTAS POR COBRAR (PAGAR)	(95,439,903)	
				<u>\$ 913,554,708</u>	
			TOTAL DE EGRESOS Y EXISTENCIAS FINALES	<u>\$ 3,417,029,210</u>	



**Municipio de Monterrey, Nuevo León
Tesorería Municipal
Dirección de Contabilidad y Cuenta Pública**

Balance General al 30 de Septiembre de 2013

ACTIVO		PASIVO	
<u>Circulante</u>		<u>Circulante</u>	
Fondos fijos	\$ 2,021,329.02	Proveedores	\$ 253,420,675.37
Bancos e Inversiones en valores	1,006,973,282.29	Acreedores diversos	29,558,992.27
Gastos por comprobar	22,267,800.99	Cuentas por pagar	29,294,915.59
Deudores diversos	61,105,608.72	Cadenas Productivas	0.00
	1,092,368,021.02	Depósitos en garantía	10,522,256.59
		Documentos por pagar Banobras	11,053,921.59 \$ 333,850,761.41
<u>Fijo</u>		<u>Diferido (Pago pasivo Post 2013)</u>	
Inversión en obra pública	\$ 164,370,031.38	Documentos por pagar	\$ 1,384,665,086.17
Inversión en activo fijo	62,293,365.68	Documentos por pagar Banobras	662,025,629.98 2,046,690,716.15
Inversión años anteriores	9,961,033,185.51		
	10,187,696,582.57		
		TOTAL DE PASIVO	2,380,541,477.56
<u>Diferido</u>		CUENTAS DE RESULTADOS	
Depósitos en garantía	\$ (109,472,317.11) (109,472,317.11)	<u>Cuentas de resultados</u>	
		Remanente de operación	773,331,126.51
		Remanentes años anteriores	8,016,719,682.41 8,790,050,808.92
TOTAL DE ACTIVO	<u>\$ 11,170,592,286.48</u>	TOTAL DE PASIVO + RESULTADOS	<u>\$ 11,170,592,286.48</u>

NOTAS:

Las cifras presentadas en este documento son extraídas de los libros contables sin considerar depreciaciones ni actualizaciones por efectos inflacionarios.

Tesorería Municipal de Monterrey

Período del 1° de Julio al 30 de Septiembre de 2013



**Municipio de Monterrey, Nuevo León
Tesorería Municipal
Dirección de Contabilidad y Cuenta Pública**

**Estado de Actividades (Ingresos - Gastos) del 1o de Enero al 30 Septiembre de 2013
(pesos históricos)**

INGRESOS		\$ 3,251,728,068.01
<u>Propios</u>		\$ 1,277,398,332.66
Impuestos	\$ 839,996,674.68	
Derechos	138,978,281.12	
Productos	99,835,465.96	
Aprovechamientos	198,587,910.90	
<u>Federales y Estatales</u>		1,461,651,953.15
Participaciones	\$ 965,034,552.00	
Infraestructura social (Ramo 33)	78,130,657.95	
Fortalecimiento municipal (Ramo 33)	417,527,618.14	
Rendimientos Fondos Ejercicios Ant.	959,125.06	
<u>Otros ingresos</u>		512,677,782.20
Otros ingresos	\$ 512,677,782.20	
GASTOS		\$ 2,478,396,941.50
<u>Gastos administrativos y de operación</u>		\$ 2,324,437,379.64
Servicios Personales	\$ 1,357,005,975.84	
Materiales y Suministros	272,389,470.28	
Servicios Generales	652,074,241.63	
Transferencias	42,967,691.89	
<u>Gastos Financieros</u>		\$ 153,959,561.86
Intereses de la Deuda años anteriores	\$ 126,260,491.75	
Comisiones y Gastos de la Deuda Pública	17,240,508.63	
Otros Servicios de la Deuda	10,458,561.48	
Remanente de Operación (Ingresos - Gastos) del 1o de Enero al 30 de Septiembre de 2013		\$ 773,331,126.51

Tesorería Municipal de Monterrey

Período del 1° de Julio al 30 de Septiembre de 2013



**Municipio de Monterrey, Nuevo León
Tesorería Municipal**

Balanza de Comprobación a Septiembre de 2013

Descripción Cuenta	Saldo Inicial	Deudor	Saldo Inicial Acreedor	Cargos	Creditos	Saldo Final Deudor	Saldo Final Acreedor
CAJA	2,147,001.78		-	225,000.00	350,672.76	2,021,329.02	-
BANCOS E INVERSIONES	910,452,598.22		-	1,077,471,706.33	980,951,022.26	1,006,973,282.29	-
GASTOS POR COMPROBAR	23,284,393.59		-	9,524,307.32	10,540,899.92	22,267,800.99	-
DEUDORES DIVERSOS	90,498,818.82		-	159,467,868.82	188,861,078.92	61,105,608.72	-
BIENES MUEBLES E INMUEBLES	16,704,310.15		-	45,589,055.53	-	62,293,365.68	-
INVERSIÓN EN OBRAS PÚBLICAS	151,485,476.42		-	14,576,377.15	1,691,822.19	164,370,031.38	-
DEPÓSITOS EN GARANTÍA Y FONDOS DE RESERV	91,847,931.39		-	436,288.04	18,060,673.76	109,472,317.11	-
INVERSION AÑOS ANTERIORES	9,961,033,185.51		-	-	-	9,961,033,185.51	-
PROVEEDORES			184,703,518.40	124,830,310.75	193,547,467.72	-	253,420,675.37
ACREEDORES			29,083,373.92	51,640,930.95	52,116,549.30	-	29,558,992.27
CUENTAS POR PAGAR			29,022,138.34	143,624.90	416,402.15	-	29,294,915.59
DEUDA PÚBLICA			2,109,614,640.47	-	-	-	2,109,614,640.47
DEPÓSITOS EN GARANTÍA			10,497,210.19	-	25,046.40	-	10,522,256.59
RESULTADO DE EJERCICIOS ANTERIORES			5,445,407,316.54	-	-	-	5,445,407,316.54
RESULTADOS DEL EJERCICIO			2,571,312,365.87	-	-	-	2,571,312,365.87
IMPUESTOS			801,066,466.27	5,163.29	38,935,371.70	-	839,996,674.68
DERECHOS			122,681,783.98	16,554.95	16,313,052.09	-	138,978,281.12
CONTRIBUCIONES NUEVOS FRACCIONAMIENTOS,			3,643,247.42	-	26,745.88	-	3,669,993.30
PRODUCTOS			89,390,794.90	132,156.88	10,576,827.94	-	99,835,465.96
APROVECHAMIENTOS			155,487,053.95	74,533.45	43,175,390.40	-	198,587,910.90
PARTICIPACIONES			871,432,316.00	93,602,233.00	187,204,469.00	-	965,034,552.00
APORTACIONES FEDERALES			441,185,982.88	-	55,431,418.27	-	496,617,401.15
OTROS INGRESOS			478,353,215.84	179,622.16	30,834,195.22	-	509,007,788.90
SERVICIOS PERSONALES	1,215,175,889.99		-	143,140,399.50	1,310,313.65	1,357,005,975.84	-
MATERIALES Y SUMINISTROS	242,007,001.81		-	30,385,473.81	3,005.34	272,389,470.28	-
SERVICIOS GENERALES	596,262,551.88		-	55,814,882.75	3,193.00	652,074,241.63	-
TRANSFERENCIAS	36,577,650.78		-	6,390,041.11	-	42,967,691.89	-
SERVICIO DE LA DEUDA PÚBLICA	189,100,477.41		-	16,729,087.18	-	205,829,564.59	-
	\$ 13,342,881,424.97		\$13,342,881,424.97	\$1,830,375,617.87	\$1,830,375,617.87	\$13,700,859,230.71	\$13,700,859,230.71

Por último se anexa al presente:

- Reporte de avance físico financiero al 30 de Septiembre de 2013, de los proyectos correspondientes al Fondo para la Infraestructura Social Municipal 2013.
- Informe de Cumplimiento de Metas Federal Acumulado al 30 de Septiembre de 2013, correspondientes al Fondo de Subsidio para la Seguridad en los Municipios 2013 (SUBSEMUN).
- Informe de Cumplimiento de Metas de Coparticipación Acumulado al 30 de Septiembre de 2013, correspondientes al Fondo de Subsidio para la Seguridad en los Municipios 2013 (SUBSEMUN).

RAMO 33.- FONDO DE INFRAESTRUCTURA SOCIAL MUNICIPAL EJERCICIO 2013

ESTADO DE: NUEVO LEON

AVANCES FISICO-FINANCIERO

(PESOS)

PERIODO DE 01/07/13 AL 30/09/13

RESUMEN POR PROGRAMA

	INVERSION APROBADA					INVERSION EJERCIDA				
	TOTAL	FEDERAL	OTROS	MUNICIPAL	BENEF.	TOTAL	FEDERAL	OTROS	MUNICIPAL	BENEF.
DRENAJE PLUVIAL	\$ 35,073,906.69	\$ 35,073,906.69	\$ 0.00	\$ 0.00	\$ 0.00	\$ 12,743,200.92	\$ 12,743,200.92	\$ 0.00	\$ 0.00	\$ 0.00
DRENAJE SANITARIO	\$ 811,434.14	\$ 811,434.14	\$ 0.00	\$ 0.00	\$ 0.00	\$ 0.00	\$ 0.00	\$ 0.00	\$ 0.00	\$ 0.00
ESCALINATAS	\$ 1,745,307.60	\$ 1,745,307.60	\$ 0.00	\$ 0.00	\$ 0.00	\$ 550,388.20	\$ 550,388.20	\$ 0.00	\$ 0.00	\$ 0.00
PAVIMENTO ASFALTICO	\$ 3,322,635.90	\$ 3,322,635.90	\$ 0.00	\$ 0.00	\$ 0.00	\$ 592,555.41	\$ 592,555.41	\$ 0.00	\$ 0.00	\$ 0.00
PUENTE PEATONAL	\$ 7,475,144.54	\$ 7,475,144.54	\$ 0.00	\$ 0.00	\$ 0.00	\$ 2,267,638.61	\$ 2,267,638.61	\$ 0.00	\$ 0.00	\$ 0.00
REMODELACION Y EQ.DE PLAZA PUBLICA	\$ 3,697,504.08	\$ 3,697,504.08	\$ 0.00	\$ 0.00	\$ 0.00	\$ 1,241,586.26	\$ 1,241,586.26	\$ 0.00	\$ 0.00	\$ 0.00
AGUA POTABLE	\$ 4,019,290.59	\$ 4,019,290.59	\$ 0.00	\$ 0.00	\$ 0.00	\$ 967,316.94	\$ 967,316.94	\$ 0.00	\$ 0.00	\$ 0.00
REHABILITADO DE PAVIMENTO HIDRAULICO	\$ 10,071,562.25	\$ 10,071,562.25	\$ 0.00	\$ 0.00	\$ 0.00	\$ 2,055,150.97	\$ 2,055,150.97	\$ 0.00	\$ 0.00	\$ 0.00
REHABILITADO DE PAVIMENTO ASFALTICO	\$ 8,001,276.81	\$ 8,001,276.81	\$ 0.00	\$ 0.00	\$ 0.00	\$ 2,361,776.58	\$ 2,361,776.58	\$ 0.00	\$ 0.00	\$ 0.00
ELECTRIFICACION	\$ 4,832,465.16	\$ 4,832,465.16	\$ 0.00	\$ 0.00	\$ 0.00	\$ 0.00	\$ 0.00	\$ 0.00	\$ 0.00	\$ 0.00
PAVIMENTO HIDRAULICO	\$ 4,640,644.37	\$ 4,640,644.37	\$ 0.00	\$ 0.00	\$ 0.00	\$ 1,026,624.51	\$ 1,026,624.51	\$ 0.00	\$ 0.00	\$ 0.00
GASTOS INDIRECTOS	\$ 1,400,000.00	\$ 1,400,000.00	\$ 0.00	\$ 0.00	\$ 0.00	\$ 0.00	\$ 0.00	\$ 0.00	\$ 0.00	\$ 0.00
DESARROLLO INSTITUCIONAL	\$ 743,377.87	\$ 743,377.87	\$ 0.00	\$ 0.00	\$ 0.00	\$ 0.00	\$ 0.00	\$ 0.00	\$ 0.00	\$ 0.00
TOTAL	\$ 85,834,550.00	\$ 85,834,550.00	\$ 0.00	\$ 0.00	\$ 0.00	\$ 23,806,238.40	\$ 23,806,238.40	\$ 0.00	\$ 0.00	\$ 0.00

ING. LUIS ALBERTO NIETO LOPEZ

COORDINADOR GENERAL DE LA SECRETARIA DE OBRAS PUBLICAS

ING. MOISES MORALES ALCOSER

DIRECTOR DE PLANEACION Y CONTRATACION

RAMO 33.- FONDO DE INFRAESTRUCTURA SOCIAL MUNICIPAL EJERCICIO 2013
AVANCES FISICO-FINANCIEROS

(PESOS)
PERIODO DE 01/07/13 AL 30/09/13
NORMAL () INFORME DE GOBIERNO () TRIMESTRAL (X)

ESTADO: NUEVO LEÓN
MUNICIPIO: MONTERREY
FONDO: DE INFRAESTRUCTURA SOCIAL MUNICIPAL

FECHA DE ELABORACION		
DIA	MES	AÑO
30	09	2013
HOJA <u>1</u> DE <u>2</u>		

PRO GRA MA	Nº DE OBRA	DESCRIP. DE LA OBRA	UBICACION O LOCALIDAD	AVANCE ACUMULADO		FECHA DE INICIO Y TERMINO	INVERSION APROBADA					INVERSION EJERCIDA					METAS TOTALES				OBSERVACIONES BENEFICIARIOS APROXIMADOS
				FIS	FIN		TOTAL	FEDERAL	OTROS	MUNICIPAL	PART.	TOTAL	FEDERAL	OTROS	MUNICIPAL	PART.	UNIDAD DE	APROBADAS	MODIFICADAS	ALCANZADAS	
				%	%													MEDIDA			
SD	39-01-SD	PLUVIAL	COL.PORTALES DE SAN BERNABE,CALLES 2 DE FEBRERO Y 4 DE MAYO DE 25 DE ABRIL AL 13 DE MAYO	99%	0%	2013	\$ 1,590,314.44	\$ 1,590,314.44	\$0.00	\$0.00	\$0.00	\$933,866.43	\$933,866.43	\$0.00	\$0.00	\$0.00	ML	120	0	0	800
SD	39-02-SD	PLUVIAL	DRENAJE PLUVIAL (TRAMO CAD-0+000 AL 070) EN COLINAS DEL ROSARIO Y VILLAS DE SAN BERNABE AV.PASTIZAL ENTRE CEDRO Y NOGAL .	91%	28%	2013	\$ 4,430,484.74	\$ 4,430,484.74	\$0.00	\$0.00	\$0.00	\$1,232,621.71	\$1,232,621.71	\$0.00	\$0.00	\$0.00	ML	70	0	0	1,500
SD	39-03-SD	PLUVIAL	DRENAJE PLUVIAL (TRAMO 2 CAD 0 + 070AL 0+146) EN COLONIAS EL ROSARIO Y VILLAS DE SAN BERNABE	65%	29%	2013	\$ 4,430,475.96	\$ 4,430,475.96	\$0.00	\$0.00	\$0.00	\$1,304,860.13	\$1,304,860.13	\$0.00	\$0.00	\$0.00	ML	76	0	0	1,500
SD	39-04-SD	PLUVIAL	DRENAJE PLUVIAL (TRAMO 3 CAD.0+146 AL 222 EN COLONIA EL ROSARIO Y VILLAS DE SAN BERNABE AV.PASTIZAL ENTRE CEDRO Y NOGAL.	91%	29%	2013	\$ 4,430,475.95	\$ 4,430,475.95	\$0.00	\$0.00	\$0.00	\$1,286,133.10	\$1,286,133.10	\$0.00	\$0.00	\$0.00	ML	76	0	0	1,500
SD	39-05-SD	PLUVIAL	DRENAJE PLUVIAL EN LA COL.SAN BERNABE 9o. SECTOR,CALLE FLAUTA,QUIJARA Y CLAVICORDIO CONEXIÓN EN LA CALLE BELLOTE(SEGUNDA ETAPA).	99%	29%	2013	\$ 3,012,222.30	\$ 3,012,222.30	\$0.00	\$0.00	\$0.00	\$867,005.27	\$867,005.27	\$0.00	\$0.00	\$0.00	ML	290	0	0	2,500
SD	39-06-SD	PLUVIAL	DRENAJE PLUVIAL EN LA COL. SAN BERNABE III, CALLES JICAMAS ENTRE HORNABLENDA Y ESQUISTO CAFTADOR EN LA CALLE MONTELLANO Y ESQUISITO.	90%	29%	2013	\$ 2,733,175.99	\$ 2,733,175.99	\$0.00	\$0.00	\$0.00	\$786,801.37	\$786,801.37	\$0.00	\$0.00	\$0.00	ML	150	0	0	3,000

SUMA DE LA HOJA:	\$ 20,627,149.38	\$ 20,627,149.38	\$0.00	\$0.00	\$0.00	\$6,413,288.01	\$6,413,288.01	\$0.00	\$0.00	\$0.00
SUBTOTAL:	\$ 20,627,149.38	\$ 20,627,149.38	\$0.00	\$0.00	\$0.00	\$6,413,288.01	\$6,413,288.01	\$0.00	\$0.00	\$0.00

ING. LUIS ALBERTO NIETO LOPEZ
COORDINADORE GENERAL DE LA SECRETARIA DE OBRAS PUBLICAS

ING. MOISES MORALES ALCOSER
DIRECTOR DE PLANEACION Y CONTRATACION

RAMO 33.- FONDO DE INFRAESTRUCTURA SOCIAL MUNICIPAL EJERCICIO 2013

AVANCES FISICO-FINANCIEROS

(PESOS)

PERIODO DE 01/07/13 AL 30/09/13

NORMAL () INFORME DE GOBIERNO () TRIMESTRAL (X)

ESTADO: NUEVO LEÓN
MUNICIPIO: MONTERREY
FONDO: DE INFRAESTRUCTURA SOCIAL MUNICIPAL

FECHA DE ELABORACION		
DIA	MES	AÑO
30	09	2013

HOJA 2 DE 2

PRO GRA MA	N° DE OBRA	DESCRIP. DE LA OBRA	UBICACION O LOCALIDAD	AVANCE ACUMILADO		FECHA DE INICIO Y TERMINO	INVERSION APROBADA					INVERSION EJERCIDA					METAS TOTALES				
				FIS	FIN		TOTAL	FEDERAL	OTROS	MUNICIPAL	PART.	TOTAL	FEDERAL	OTROS	MUNICIPAL	PART.	UNIDAD DE MEDIDA	APROBADAS	MODIFICADAS	ALCANZADAS	OBSERVACIONES
				%	%																BENEFICIARIOS APROXIMADOS
SD	39-07-SD	PLUVIAL	DRENAJE PLUVIAL EN LA COLONIA BARRIO AZTLAN CALLES CEMPOALA ENTRE CAPULLO Y CANAL DE AZTLAN.	96%	70%	2013	\$ 4,479,136.26	\$ 4,479,136.26	\$0.00	\$0.00	\$0.00	\$3,128,036.71	\$3,128,036.71	\$0.00	\$0.00	\$0.00	ML	200	0	0	1,700
SD	39-08-SD	PLUVIAL	DRENAJE PLUVIAL EN LA COLONIA BARRIO DE LA MODERNA, CALLE PALMIN ENTRE TAYASAL Y CANAL DE AZTLAN .	87%	40%	2013	\$ 2,899,302.81	\$ 2,899,302.81	\$0.00	\$0.00	\$0.00	\$1,157,629.43	\$1,157,629.43	\$0.00	\$0.00	\$0.00	ML	140	0	0	1,500
SD	39-09-SD	PLUVIAL	DRENAJE PLUVIAL EN LA COLONIA MARIA LEIJA BRIONES, CALLE 29 DE NOVIEMBRE AV.LAS TORRES DEL RIO PESQUERIA A PSICOLOGISTAS SEGUNDA ETAPA (TRAMOII)	94%	29%	2013	\$ 3,856,643.34	\$ 3,856,643.34	\$0.00	\$0.00	\$0.00	\$1,111,893.22	\$1,111,893.22	\$0.00	\$0.00	\$0.00	ML	252	0	0	1,250
SD	39-10-SD	PLUVIAL	DRENAJE PLUVIAL EN LA COLONIA MARIA BRIONES CALLE 29 DE NOVIEMBRE .AV. LAS TORRES DEL RIO PESQUERIA Y PSICOLOGISTAS SEGUNDA ETAPA (TRAMO I)	94%	29%	2013	\$ 3,211,674.90	\$ 3,211,674.90	\$0.00	\$0.00	\$0.00	\$932,353.55	\$932,353.55	\$0.00	\$0.00	\$0.00	ML	203	0	0	1,250
SUMA DE LA HOJA:							\$ 14,446,757.31	\$ 14,446,757.31	\$0.00	\$0.00	\$0.00	\$6,329,912.91	\$6,329,912.91	\$0.00	\$0.00	\$0.00					
SUBTOTAL:							\$ 35,073,906.69	\$ 35,073,906.69	\$0.00	\$0.00	\$0.00	\$12,743,200.92	\$12,743,200.92	\$0.00	\$0.00	\$0.00					

ING. LUIS ALBERTO NIETO LOPEZ
COORDINADORE GENERAL DE LA SECRETARIA DE OBRAS PUBLICAS

ING. MOISES MORALES ALCOSER
DIRECTOR DE PLANEACION Y CONTRATACION

RAMO 33.- FONDO DE INFRAESTRUCTURA SOCIAL MUNICIPAL EJERCICIO 2013
AVANCES FISICO-FINANCIEROS

(PESOS)

PERIODO DE 01/07/12 AL 30/09/12
NORMAL () INFORME DE GOBIERNO () TRIMESTRAL (X)

ESTADO: NUEVO LEÓN
MUNICIPIO: MONTERREY
FONDO: DE INFRAESTRUCTURA SOCIAL MUNICIPAL

FECHA DE ELABORACION		
DIA	MES	AÑO
30	09	2013
HOJA <u>1</u> DE <u>1</u>		

PRO GRA MA	N° DE OBRA	DESCRIP. DE LA OBRA	UBICACION O LOCALIDAD	AVANCE ACUMULADO		FECHA DE INICIO Y TERMINO	INVERSION APROBADA					INVERSION EJERCIDA					UNIDAD DE MEDIDA	METAS TOTALES			OBSERVACIONES BENEFICIARIOS APROX.	
				FIS	FIN		TOTAL	FEDERAL	OTROS	MUNICIPAL	PART.	TOTAL	FEDERAL	OTROS	MUNICIPAL	PART.		APROBADAS	MODIFICADAS	ALCANZADAS		
				%	%																	
SD	39-11-SD	DRENAJE SANITARIO	ANTONIO MARINO ENTRE AV. LA ESPERANZA Y CERRO, EN COL. LIBERTADORES DE AMÉRICA	0%	0%	2013	\$ 275,406.28	\$ 275,406.28	\$0.00	\$0.00	\$0.00	\$0.00	\$0.00	\$0.00	\$0.00	\$0.00	DESCARGA	8	0	0	40	
SD	39-12-SD	DRENAJE SANITARIO	LUIS RODRÍGUEZ GÓNGORA Y 24 DE FEBRERO ENTRE AV. ANTIGUOS EJIDATARIOS Y 15 DE MARZO, EN COL. ARBOLEDAS DE ESCOBEDO (SECTOR LA ALIANZA)	0%	0%	2013	\$ 450,531.26	\$ 450,531.26	\$0.00	\$0.00	\$0.00	\$0.00	\$0.00	\$0.00	\$0.00	\$0.00	DESCARGAS	26	0	0	130	
SD	39-13-SD	DRENAJE SANITARIO	PRIV. PATRIMONIO N° 7 ESQUINA CON CONGRESO NORTE, EN COL. NUEVA ESTANZUELA	0%	0%	2013	\$ 85,496.60	\$ 85,496.60	\$0.00	\$0.00	\$0.00	\$0.00	\$0.00	\$0.00	\$0.00	\$0.00	DESCARGAS	1	0	0	5	
SUMA DE LA HOJA:							\$ 811,434.14	\$811,434.14	\$0.00	\$0.00	\$0.00	\$0.00	\$0.00	\$0.00	\$0.00	\$0.00						
SUBTOTAL:							\$ 811,434.14	\$811,434.14	\$0.00	\$0.00	\$0.00	\$0.00	\$0.00	\$0.00	\$0.00	\$0.00	\$0.00					

ING. LUIS ALBERTO NIETO LÓPEZ
COORDINADOR GENERAL DE LA SECRETARÍA DE OBRAS PÚBLICAS

ING. MOISES MORALES ALCOSER
DIRECTOR DE PLANEACION Y CONTRATACION

RAMO 33.- FONDO DE INFRAESTRUCTURA SOCIAL MUNICIPAL EJERCICIO 2013
AVANCES FISICO-FINANCIEROS

(PESOS)

PERIODO DE 01/07/12 AL 30/09/12
NORMAL () INFORME DE GOBIERNO () TRIMESTRAL (X)

ESTADO: NUEVO LEÓN
MUNICIPIO: MONTERREY
FONDO: DE INFRAESTRUCTURA SOCIAL MUNICIPAL

FECHA DE ELABORACION		
DIA	MES	AÑO
30	09	13
HOJA <u>1</u> DE <u>1</u>		

PRO GRA MA	N° DE OBRA	DESCRIP. DE LA OBRA	UBICACION O LOCALIDAD	AVANCE ACUMULADO		FECHA DE INICIO Y TERMINO	INVERSION APROBADA					INVERSION EJERCIDA					UNIDAD DE MEDIDA	METAS TOTALES			OBSERVACIONES BENEFICIARIOS APROX.
				FIS %	FIN %		TOTAL	FEDERAL	OTROS	MUNICIPAL	PART.	TOTAL	FEDERAL	OTROS	MUNICIPAL	PART.		APROBADAS	MODIFICADAS	ALCANZADAS	
SE	39-14-SE	ESCALINATAS	PRIV. JESÚS PASQUEL ENTRE YUCATÁN Y QUERÉTARO, EN COL. INDEPENDENCIA, PRIV. JESÚS PASQUEL ENTRE QUERÉTARO Y ZACATECAS, PRIV. JESÚS PASQUEL ENTRE YUCATAN Y PRIV. J. PASQUEL, PRIV. JESÚS PASQUEL A LÍMITE DE COLONIA, EN COL. INDEPENDENCIA	92%	0%	2013	\$ 1,745,307.60	\$ 1,745,307.60	\$ 0.00	\$ 0.00	\$ 0.00	\$ 550,388.20	\$ 550,388.20	\$ 0.00	\$ 0.00	\$ 0.00	M2	0	0	0	198
SUMA DE LA HOJA:							\$ 1,745,307.60	\$ 1,745,307.60	\$ 0.00	\$ 0.00	\$ 0.00	\$ 550,388.20	\$ 550,388.20	\$ 0.00	\$ 0.00	\$ 0.00					
SUBTOTAL:							\$ 1,745,307.60	\$ 1,745,307.60	\$ 0.00	\$ 0.00	\$ 0.00	\$ 550,388.20	\$ 550,388.20	\$ 0.00	\$ 0.00	\$ 0.00					


ING. LUIS ALBERTO NIETO LÓPEZ
COORDINADOR GENERAL DE LA SECRETARÍA DE OBRAS PÚBLICAS


ING. MOISÉS MORALES ALCOSER
DIRECTOR DE PLANEACION Y CONTRATACION

RAMO 33.- FONDO DE INFRAESTRUCTURA SOCIAL MUNICIPAL EJERCICIO 2013
AVANCES FISICO-FINANCIEROS

(PESOS)
PERIODO DE 01/07/12 AL 30/09/12
NORMAL () INFORME DE GOBIERNO () TRIMESTRAL (X)

ESTADO: NUEVO LEÓN
MUNICIPIO: MONTERREY
FONDO: DE INFRAESTRUCTURA SOCIAL MUNICIPAL

FECHA DE ELABORACION		
DIA	MES	AÑO
30	09	2013
HOJA 1 DE 1		

PRO GRA MA	N° DE OBRA	DESCRIP. DE LA OBRA	UBICACION O LOCALIDAD	AVANCE		FECHA DE INICIO Y TERMINO	INVERSION APROBADA					INVERSION EJERCIDA					METAS TOTALES			OBSERVACIONES BENEFICIARIOS APROXIMADOS							
				ACUMULADO FIS %	FIN %		TOTAL	FEDERAL	OTROS	MUNICIPAL	PART.	TOTAL	FEDERAL	OTROS	MUNICIPAL	PART.	UNIDAD DE MEDIDA	APROBADAS	MODIFICADAS		ALCANZADAS						
SF	39-15-SF	PAVIMENTO ASFALTICO	PRIV. LIBERTAD ENTRE JOSÉ R. PEÑA Y PRIV. JOSÉ R. PEÑA, EN COL. PIO X	0%	0%	2013	\$ 253,559.80	\$ 253,559.80	\$0.00	\$0.00	\$0.00	\$0.00	\$0.00	\$0.00	\$0.00	\$0.00	\$0.00	\$0.00	\$0.00	\$0.00	\$0.00	M2	278.80	0	0	70	
SF	39-16-SF	PAVIMENTO ASFALTICO	MOZOS ENTRE COCINEROS Y CAPITANES, EN COL. DIEGO DE MONTEMAYOR (SECTOR LA ALIANZA)	0%	0%	2013	\$ 190,157.58	\$ 190,157.58	\$0.00	\$0.00	\$0.00	\$0.00	\$0.00	\$0.00	\$0.00	\$0.00	\$0.00	\$0.00	\$0.00	\$0.00	\$0.00	M2	303.50	0	0	50	
SF	39-17-SF	PAVIMENTO ASFALTICO	PRIV. CEDROS ENTRE PRIV. ARBOLEDAS A TOPAR CON BARDA Y PRIV. ARBOLEDAS ENTRE ESCOBEDO Y ARROYO, COL. LOS NOGALES (TOPO CHICO)	0%	0%	2013	\$ 480,773.79	\$ 480,773.79	\$0.00	\$0.00	\$0.00	\$0.00	\$0.00	\$0.00	\$0.00	\$0.00	\$0.00	\$0.00	\$0.00	\$0.00	\$0.00	M2	595.40	0	0	190	
SF	39-18-SF	PAVIMENTO ASFALTICO	FRANCISCO BRUNO BARRERA ENTRE MANUEL GÓMEZ DE CASTRO Y JOAQUÍN GARCÍA, EN COL. BUROCRATAS DEL ESTADO	0%	0%	2013	\$ 416,634.18	\$ 416,634.18	\$0.00	\$0.00	\$0.00	\$0.00	\$0.00	\$0.00	\$0.00	\$0.00	\$0.00	\$0.00	\$0.00	\$0.00	\$0.00	M2	671.25	0	0	135	
SF	39-19-SF	PAVIMENTO ASFALTICO	ANONA ENTRE NOPAL Y MAGUEY, EN COL. MIRASOL 1er. SECTOR	87%	30%	2013	\$ 543,117.03	\$ 543,117.03	\$0.00	\$0.00	\$0.00	\$162,414.95	\$162,414.95	\$0.00	\$0.00	\$0.00	\$0.00	\$0.00	\$0.00	\$0.00	\$0.00	M2	808.00	0	0	130	
SF	39-20-SF	PAVIMENTO ASFALTICO	GUAMUCHIL ENTRE ANACAHUITA Y PLUMBAGO (INCLUYE PRIV. GUAMUCHIL), EN COL. MIRASOL 1er. SECTOR	87%	30%	2013	\$ 883,582.74	\$ 883,582.74	\$0.00	\$0.00	\$0.00	\$264,228.59	\$264,228.59	\$0.00	\$0.00	\$0.00	\$0.00	\$0.00	\$0.00	\$0.00	\$0.00	M2	1,428.20	0	0	220	
SF	39-21-SF	PAVIMENTO ASFALTICO	PRIV. COLIFLOR ENTRE COLIFLOR Y ESCAROLA, EN COL. MIRASOL 1er. SECTOR	87%	30%	2013	\$ 249,820.93	\$ 249,820.93	\$0.00	\$0.00	\$0.00	\$74,707.02	\$74,707.02	\$0.00	\$0.00	\$0.00	\$0.00	\$0.00	\$0.00	\$0.00	\$0.00	M2	377.40	0	0	60	
SF	39-22-SF	PAVIMENTO ASFALTICO	ENELDO ENTRE ALTAMISA Y LECHUGUILLA EN COL. MIRASOL 1er. SECTOR	87%	30%	2013	\$ 304,989.85	\$ 304,989.85	\$0.00	\$0.00	\$0.00	\$91,204.86	\$91,204.86	\$0.00	\$0.00	\$0.00	\$0.00	\$0.00	\$0.00	\$0.00	\$0.00	M2	466.20	0	0	75	
SUMA DE LA HOJA:							\$ 3,322,635.90	\$ 3,322,635.90	\$0.00	\$0.00	\$0.00	\$592,555.41	\$592,555.41	\$0.00	\$0.00	\$0.00	\$0.00	\$0.00	\$0.00	\$0.00	\$0.00	\$0.00					
SUBTOTAL:							\$ 3,322,635.90	\$ 3,322,635.90	\$0.00	\$0.00	\$0.00	\$592,555.41	\$592,555.41	\$0.00	\$0.00	\$0.00	\$0.00	\$0.00	\$0.00	\$0.00	\$0.00	\$0.00	\$0.00				

ING. LUIS ALBERTO NIETO LOPEZ
COORDINADOR GENERAL DE LA SECRETARIA DE OBRAS PUBLICAS

ING. MOISES MORALES ALCOSER
DIRECTOR DE PLANEACION Y CONTRATACION

RAMO 33.- FONDO DE INFRAESTRUCTURA SOCIAL MUNICIPAL EJERCICIO 2013.
AVANCES FISICO-FINANCIEROS
(PESOS)


PERIODO DE 01/07/12 AL 30/09/12
NORMAL () INFORME DE GOBIERNO () TRIMESTRAL (X)

ESTADO: NUEVO LEÓN
MUNICIPIO: MONTERREY
FONDO: DE INFRAESTRUCTURA SOCIAL MUNICIPAL

FECHA DE ELABORACION		
DIA	MES	AÑO
30	09	2013
HOJA <u>1</u> DE <u>1</u>		

PRO GRA MA	N° DE OBRA	DESCRIP. DE LA OBRA	UBICACION O LOCALIDAD	AVANCE		FECHA DE INICIO Y TERMINO	INVERSION APROBADA					INVERSION EJERCIDA					METAS TOTALES			OBSERVACIONES BENEFICIARIOS APROXIMADOS	
				ACUMILADO FIS %	FIN %		TOTAL	FEDERAL	OTROS	MUNICIPAL	PART.	TOTAL	FEDERAL	OTROS	MUNICIPAL	PART.	UNIDAD DE MEDIDA	APROBADAS	MODIFICADAS		ALCANZADAS
SE	39-23-SE	PUENTE	PUENTE PEATONAL EN COLONIA SAN ANGEL SUR, AVE. EUGENIO GARZA SADA Y CAMINO BLANCO "CANOAS"	100%	28%	2013	\$ 3,157,212.54	\$ 3,157,212.54	\$0.00	\$0.00	\$0.00	\$898,410.04	\$898,410.04	\$0.00	\$0.00	\$0.00	PUENTE	1	0	0	15,000
SE	39-24-SE	PUENTE	PUENTE PETONAL EN LA COL. INDUSTRIAL MIGUEL NIETO Y AV. BERNARDO REYES, COL. INDUSTRIAL.	90%	32%	2013	\$ 4,317,932.00	\$ 4,317,932.00	\$0.00	\$0.00	\$0.00	\$1,369,228.57	\$1,369,228.57	\$0.00	\$0.00	\$0.00	PUENTE	1	0	0	10,000
SUMA DE LA HOJA:							\$7,475,144.54	\$7,475,144.54	\$0.00	\$0.00	\$0.00	\$2,267,638.61	\$2,267,638.61	\$0.00	\$0.00	\$0.00					
SUBTOTAL:							\$7,475,144.54	\$7,475,144.54	\$0.00	\$0.00	\$0.00	\$2,267,638.61	\$2,267,638.61	\$0.00	\$0.00	\$0.00					


ING. LUIS ALBERTO NIETO LOPEZ
COORDINADOR GENERAL DE LA SECRETARIA DE OBRAS PUBLICAS


ING. MOISES MORALES ALCOSER
DIRECTOR DE PLANEACION Y CONTRATACION


RAMO 33.- FONDO DE INFRAESTRUCTURA SOCIAL MUNICIPAL EJERCICIO 2013
AVANCES FISICO-FINANCIEROS
(PESOS)
PERIODO DE 01/07/12 AL 30/09/12

ESTADO: NUEVO LEÓN
MUNICIPIO: MONTERREY
FONDO: DE INFRAESTRUCTURA SOCIAL MUNICIPAL

FECHA DE ELABORACION		
DIA	MES	AÑO
30	09	2013
HOJA <u>1</u> DE <u>1</u>		

PRO GRA MA	N° DE OBRA	DESCRIP. DE LA OBRA	UBICACION O LOCALIDAD	AVANCE		FECHA DE INICIO Y TERMINO	INVERSION APROBADA					INVERSION EJERCIDA					METAS TOTALES				OBSERVACIONES BENEFICIARIOS APROXIMADOS
				ACUMILADO FIS %	FIN %		TOTAL	FEDERAL	OTROS	MUNICIPAL	PART.	TOTAL	FEDERAL	OTROS	MUNICIPAL	PART.	UNIDAD DE MEDIDA	APROBADAS	MODIFICADAS	ALCANZADAS	
SE	39-25-SE	PLAZA PUBLICA	REMODELACION Y EQUIPAMIENTO DE PLAZA PUBLICA COL. FOMERREY 114, CALLES BREZO,MAINELES,CANALERA Y BASAMENTO.	70%	34%	2013	\$ 3,697,504.08	\$ 3,697,504.08	\$ 0.00	\$ 0.00	\$ 0.00	\$ 1,241,586.26	\$ 1,241,586.26	\$ 0.00	\$ 0.00	\$ 0.00	PLAZA	1	0	0	2,500
SUMA DE LA HOJA:							\$ 3,697,504.08	\$ 3,697,504.08	\$ 0.00	\$ 0.00	\$ 0.00	\$ 1,241,586.26	\$ 1,241,586.26	\$ 0.00	\$ 0.00	\$ 0.00					
SUBTOTAL:							\$ 3,697,504.08	\$ 3,697,504.08	\$ 0.00	\$ 0.00	\$ 0.00	\$ 1,241,586.26	\$ 1,241,586.26	\$ 0.00	\$ 0.00	\$ 0.00					


ING. LUIS ALBERTO NIETO LOPEZ
COORDINADOR GENERAL DE LA SECRETARIA DE OBRAS PUBLICAS


ING. MOISES MORALES AL COSER
DIRECTOR DE PLANEACION Y CONTRATACION

RAMO 33.- FONDO DE INFRAESTRUCTURA SOCIAL MUNICIPAL EJERCICIO 2013
AVANCES FISICO-FINANCIEROS

(PESOS)

PERIODO DE 01/07/12 AL 30/09/12

NORMAL () INFORME DE GOBIERNO () TRIMESTRAL (X)

ESTADO: NUEVO LEÓN
 MUNICIPIO: MONTERREY
 FONDO: DE INFRAESTRUCTURA SOCIAL MUNICIPAL

FECHA DE ELABORACION		
DIA	MES	AÑO
30	09	2013
HOJA <u>1</u> DE <u>1</u>		

PRO GRA MA	Nº DE OBRA	DESCRIPCIO. DE LA OBRA	UBICACION O LOCALIDAD	AVANCE ACUMILADO		FECHA DE INICIO Y TERMINO	INVERSION APROBADA					INVERSION EJERCIDA					UNIDAD DE MEDIDA	METAS TOTALES			OBSERVACIONES BENEFICIARIOS APROX.	
				FIS	FIN		TOTAL	FEDERAL	OTROS	MUNICIPAL	PART.	TOTAL	FEDERAL	OTROS	MUNICIPAL	PART.		APROBADAS	MODIFICADAS	ALCANZADAS		
				%	%																	
SC	39-26-SC	AGUA POTABLE	LUIS RODRÍGUEZ GÓNGORA Y 24 DE FEBRERO ENTRE AV. ANTIGUOS EJIDATARIOS Y 15 DE MARZO, EN COL. ARBOLEDAS DE ESCOBEDO (SECTOR LA ALIANZA)	0%	0%	2013	\$ 499,026.13	\$ 499,026.13	\$0.00	\$0.00	\$0.00	\$0.00	\$0.00	\$0.00	\$0.00	\$0.00	\$0.00	TOMAS	26	0	0	130
SC	39-27-SC	AGUA POTABLE	ARTÍCULO 123 ENTRE GRAL. ESCOBEDO Y ENRIQUE BOCA CEDILLO, PRIV. ARTÍCULO 123 ENTRE ENRIQUE BOCA CEDILLO Y A TOPAR CON EL CERRO, GRAL. ESCOBEDO ENTRE DERECHO DE HUELGA Y ARTÍCULO 123, ALBA ROJA ENTRE DERECHO DE HUELGA Y ARTÍCULO 123, PRIV. 20 DE NOVIEMBRE ENTRE DERECHO DE HUELGA Y ARTÍCULO 123, RAFAEL QUINTERO ENTRE DERECHO DE HUELGA Y ARTÍCULO 123 Y ENRIQUE BOCA CEDILLO ENTRE ARTÍCULO 123 Y PRIV. ARTÍCULO 123, EN COL. CROC PARTE ALTA (FOMERREY 155)	5%	29%	2013	\$ 3,284,457.16	\$ 3,284,457.16	\$0.00	\$0.00	\$0.00	\$967,316.94	\$967,316.94	\$0.00	\$0.00	\$0.00	\$0.00	TOMAS	63	0	0	315
SC	39-28-SC	AGUA POTABLE	HELIODORO HERNÁNDEZ ENTRE FERNANDO AMILPA Y GILBERTO MONTERO, EN COL. FIDEL VELÁZQUEZ	0%	0%	2013	\$ 235,807.30	\$ 235,807.30	\$0.00	\$0.00	\$0.00	\$0.00	\$0.00	\$0.00	\$0.00	\$0.00	\$0.00	TOMAS	2	0	0	10
SUMA DE LA HOJA:							\$4,019,290.59	\$4,019,290.59	\$0.00	\$0.00	\$0.00	\$967,316.94	\$967,316.94	\$0.00	\$0.00	\$0.00						
SUBTOTAL:							\$4,019,290.59	\$4,019,290.59	\$0.00	\$0.00	\$0.00	\$967,316.94	\$967,316.94	\$0.00	\$0.00	\$0.00						

ING. LUIS ALBERTO NIETO LÓPEZ
 COORDINADOR GENERAL DE LA SECRETARÍA DE OBRAS PÚBLICAS

ING. MOISES MORALES ALCOSER
 DIRECTOR DE PLANEACION Y CONTRATACION

RAMO 33.- FONDO DE INFRAESTRUCTURA SOCIAL MUNICIPAL EJERCICIO 2013
AVANCES FISICO-FINANCIEROS

(PESOS)

PERIODO DE 01/07/12 AL 30/09/12

NORMAL () INFORME DE GOBIERNO () TRIMESTRAL (X)

ESTADO: NUEVO LEÓN
 MUNICIPIO: MONTERREY
 FONDO: DE INFRAESTRUCTURA SOCIAL MUNICIPAL

FECHA DE ELABORACION		
DIA	MES	AÑO
30	09	2013
HOJA <u>1</u> DE <u>1</u>		

PRO GRA MA	N° DE OBRA	DESCRIP. DE LA OBRA	UBICACION O LOCALIDAD	AVANCE		FECHA DE INICIO Y TERMINO	INVERSION APROBADA					INVERSION EJERCIDA					UNIDAD DE MEDIDA	METAS TOTALES			OBSERVACIONES BENEFICIARIOS APROXIMADOS
				ACUMILADO FIS %	FIN %		TOTAL	FEDERAL	OTROS	MUNICIPAL	PART.	TOTAL	FEDERAL	OTROS	MUNICIPAL	PART.		APROBADAS	MODIFICADAS	ALCANZADAS	
SE	39-29-SE	REHABILITACION DE PAV. HIDRAULICO	MICHOACAN ENTRE LAGO DE PATZCUARO Y 5 DE FEBRERO, EN COL. INDEPENDENCIA	13%	29%	2013	\$ 6,974,443.51	\$ 6,974,443.51	\$ 0.00	\$ 0.00	\$ 0.00	\$ 2,055,150.97	\$ 2,055,150.97	\$ 0.00	\$ 0.00	\$ 0.00	M2	5,600.00	0	0	880
SE	39-30-SE	REHABILITACION DE PAV. HIDRAULICO	PATRIMONIO ENTRE CONGRESO NORTE Y SUR PRESIDENCIA MUNICIPAL Y OLIVOS ENTRE PATRIMONIO Y CANELOS, EN COL. NUEVA ESTANZUELA	0%	0%	2013	\$ 3,097,118.74	\$ 3,097,118.74	\$ 0.00	\$ 0.00	\$ 0.00	\$ 0.00	\$ 0.00	\$ 0.00	\$ 0.00	\$ 0.00	M2	2,723.20	0	0	430
SUMA DE LA HOJA:							\$ 10,071,562.25	\$ 10,071,562.25	\$ 0.00	\$ 0.00	\$ 0.00	\$ 2,055,150.97	\$ 2,055,150.97	\$ 0.00	\$ 0.00	\$ 0.00					
SUBTOTAL:							\$ 10,071,562.25	\$ 10,071,562.25	\$ 0.00	\$ 0.00	\$ 0.00	\$ 2,055,150.97	\$ 2,055,150.97	\$ 0.00	\$ 0.00	\$ 0.00					

ING. LUIS ALBERTO NIETO LOPEZ
 COORDINADOR GENERAL DE LA SECRETARIA DE OBRAS PUBLICAS

ING. MOISES MORALES ALCOSER
 DIRECTOR DE PLANEACION Y CONTRATACION

RAMO 33.- FONDO DE INFRAESTRUCTURA SOCIAL MUNICIPAL EJERCICIO 2013
AVANCES FISICO-FINANCIEROS


(PESOS)
PERIODO DE 01/07/12 AL 30/09/12
NORMAL () INFORME DE GOBIERNO () TRIMESTRAL (X)

ESTADO: NUEVO LEÓN
MUNICIPIO: MONTERREY
FONDO: DE INFRAESTRUCTURA SOCIAL MUNICIPAL

FECHA DE ELABORACION		
DIA	MES	AÑO
30	09	2013
HOJA <u>1</u> DE <u>1</u>		

PRO GRAMA	N° DE OBRA	DESCRIP. DE LA OBRA	UBICACION O LOCALIDAD	AVANCE		FECHA DE INICIO Y TERMINO	INVERSION APROBADA					INVERSION EJERCIDA					UNIDAD DE MEDIDA	METAS TOTALES			OBSERVACIONES BENEFICIARIOS APROXIMADOS
				ACUMILADO			TOTAL	FEDERAL	OTROS	MUNICIPAL	PART.	TOTAL	FEDERAL	OTROS	MUNICIPAL	PART.		APROBADAS	MODIFICADAS	ALCANZADAS	
				FIS %	FIN %																
SE	39-31-SE	REHABILITACION DE PAVIMENTO ASFALTICO	AV. SAN MARTÍN ENTRE ALMAZÁN Y BERNABÉ GONZÁLEZ, EN COL. FRANCISCO I. MADERO	100%	30%	2013	\$ 3,985,250.97	\$ 3,985,250.97	\$ 0.00	\$ 0.00	\$ 0.00	\$ 1,181,996.70	\$ 1,181,996.70	\$ 0.00	\$ 0.00	\$ 0.00	M2	5,459.00	0	0	870
SE	39-32-SE	REHABILITACION DE PAVIMENTO ASFALTICO	CALZADA GUADALUPE VICTORIA ENTRE AV. MIGUEL NIETO Y AV. BERNARDO REYES, EN COL. INDUSTRIAL	16%	29%	2013	\$ 4,016,025.84	\$ 4,016,025.84	\$ 0.00	\$ 0.00	\$ 0.00	\$ 1,179,779.68	\$ 1,179,779.68	\$ 0.00	\$ 0.00	\$ 0.00	M2	3,886.00	0	0	810
SUMA DE LA HOJA:							\$ 8,001,276.81	\$ 8,001,276.81	0.00	0.00	0.00	2,361,776.58	2,361,776.58	0.00	0.00	0.00					
SUBTOTAL:							\$ 8,001,276.81	\$ 8,001,276.81	0.00	0.00	0.00	2,361,776.58	2,361,776.58	0.00	0.00	0.00					


ING. LUIS ALBERTO NIETO LOPEZ
COORDINADOR GENERAL DE LA SECRETARIA DE OBRAS PUBLICAS


ING. MOISES MORALES ALCOSER
DIRECTOR DE PLANEACION Y CONTRATACION

RAMO 33.- FONDO DE INFRAESTRUCTURA SOCIAL MUNICIPAL EJERCICIO 2013

AVANCES FISICO-FINANCIEROS

(PESOS)

PERIODO DE 01/07/12 AL 30/09/12

NORMAL () INFORME DE GOBIERNO () TRIMESTRAL (X)

ESTADO: NUEVO LEÓN
 MUNICIPIO: MONTERREY
 FONDO: DE INFRAESTRUCTURA SOCIAL MUNICIPAL

FECHA DE ELABORACION		
DIA	MES	AÑO
30	09	2013
HOJA 1 DE 1		

PRO GRA MA	N° DE OBRA	DESCRIP. DE LA OBRA	UBICACION O LOCALIDAD	AVANCE		FECHA DE INICIO Y TERMINO	INVERSION APROBADA					INVERSION EJERCIDA					UNIDAD DE MEDIDA	METAS TOTALES			OBSERVACIONES BENEFICIARIOS APROXIMADOS							
				ACUMILADO FIS %	FIN %		TOTAL	FEDERAL	OTROS	MUNICIPAL	PART.	TOTAL	FEDERAL	OTROS	MUNICIPAL	PART.		APROBADAS	MODIFICADAS	ALCANZADAS								
SG	39-33-SG	ELECTRIFICACION	CALLEJÓN DE LOS CERRITOS Y PROLONGACIÓN AZTECA, EN COL. LOMAS DE LA UNIDAD MODELO	0%	0%	2013	\$ 388,362.00	\$ 388,362.00	\$0.00	\$0.00	\$0.00	\$0.00	\$0.00	\$0.00	\$0.00	\$0.00	\$0.00	\$0.00	\$0.00	\$0.00	POSTES	12	0	0	175			
SG	39-34-SG	ELECTRIFICACION	PORTE DE LA COLONIA PABLO A. GONZÁLEZ	0%	0%	2013	\$ 118,247.00	\$ 118,247.00	\$0.00	\$0.00	\$0.00	\$0.00	\$0.00	\$0.00	\$0.00	\$0.00	\$0.00	\$0.00	\$0.00	\$0.00	POSTES	4	0	0	130			
SG	39-35-SG	ELECTRIFICACION	TODA LA COLONIA, COL. VILLAS DE SAN BERNABÉ (PARCELA 77), SECTOR LA ALIANZA	0%	0%	2013	\$ 891,510.00	\$ 891,510.00	\$0.00	\$0.00	\$0.00	\$0.00	\$0.00	\$0.00	\$0.00	\$0.00	\$0.00	\$0.00	\$0.00	\$0.00	POSTES	14	0	0	940			
SG	39-36-SG	ELECTRIFICACION	PORTE DE LA COLONIA INDEPENDENCIA	0%	0%	2013	\$ 3,266,174.00	\$ 3,266,174.00	\$0.00	\$0.00	\$0.00	\$0.00	\$0.00	\$0.00	\$0.00	\$0.00	\$0.00	\$0.00	\$0.00	\$0.00	POSTES	58	0	0	1,445			
SG	39-37-SG	ELECTRIFICACION	FELIPE ÁNGELES, PRIVADA ÁNGELES Y M. DE CARTUJANOS, EN COL. 13 DE JUNIO	0%	0%	2013	\$ 166,152.16	\$ 166,152.16	\$0.00	\$0.00	\$0.00	\$0.00	\$0.00	\$0.00	\$0.00	\$0.00	\$0.00	\$0.00	\$0.00	\$0.00	POSTES	2	0	0	80			
SUMA DE LA HOJA:							\$4,832,465.16	\$4,832,465.16	\$0.00	\$0.00	\$0.00	\$0.00	\$0.00	\$0.00	\$0.00	\$0.00	\$0.00	\$0.00	\$0.00	\$0.00	\$0.00	\$0.00						
SUBTOTAL:							\$4,832,465.16	\$4,832,465.16	\$0.00	\$0.00	\$0.00	\$0.00	\$0.00	\$0.00	\$0.00	\$0.00	\$0.00	\$0.00	\$0.00	\$0.00	\$0.00	\$0.00	\$0.00	\$0.00				

ING. JUAN ALBERTO NIETO LOPEZ
 COORDINADOR GENERAL DE LA SECRETARIA DE OBRAS PUBLICAS

ING. MOSES MORALES ALCOZER
 DIRECTOR DE PLANEACION Y CONTRATACION

RAMO 33.- FONDO DE INFRAESTRUCTURA SOCIAL MUNICIPAL EJERCICIO 2013
AVANCES FISICO-FINANCIEROS

(PESOS)

PERIODO DE 01/07/12 AL 30/09/12
NORMAL () INFORME DE GOBIERNO () TRIMESTRAL (X)

ESTADO: NUEVO LEÓN
MUNICIPIO: MONTERREY
FONDO: DE INFRAESTRUCTURA SOCIAL MUNICIPAL

FECHA DE ELABORACION		
DIA	MES	AÑO
30	09	2013
HOJA <u>1</u> DE <u>1</u>		

PRO GRAMA	Nº DE OBRA	DESCRIP. DE LA OBRA	UBICACION O LOCALIDAD	AVANCE		FECHA DE INICIO Y TERMINO	INVERSION APROBADA					INVERSION EJERCIDA					UNIDAD DE MEDIDA	METAS TOTALES			OBSERVACIONES BENEFICIARIOS APROXIMADOS
				ACUMILADO			TOTAL	FEDERAL	OTROS	MUNICIPAL	PART.	TOTAL	FEDERAL	OTROS	MUNICIPAL	PART.		APROBADAS	MODIFICADAS	ALCANZADAS	
				FIS %	FIN %																
SF	39-38-SF	PAVIMENTO HIDRAULICO	PROL. LOMA AZUL Y PRIV. LOMA AZUL ENTRE LOMA CHIQUITA Y LÍMITE DE COLONIA LOMAS DE LA UNIDAD MODELO NORTE	2%	0%	2013	\$ 1,170,113.55	\$ 1,170,113.55	\$0.00	\$0.00	\$0.00	\$0.00	\$0.00	\$0.00	\$0.00	\$0.00	M2	893.20	0	0	225
SF	39-39-SF	PAVIMENTO HIDRAULICO	VIZCAYA ENTRE DIORITA Y OBSIDIANA, EN COL. SAN BERNABE PARTE ALTA	11%	30%	2013	\$ 3,470,530.82	\$ 3,470,530.82	\$0.00	\$0.00	\$0.00	\$1,026,624.51	\$1,026,624.51	\$0.00	\$0.00	\$0.00	M2	1,328.20	0	0	240
SUMA DE LA HOJA:							\$ 4,640,644.37	\$ 4,640,644.37	\$0.00	\$0.00	\$0.00	\$1,026,624.51	\$1,026,624.51	\$0.00	\$0.00	\$0.00					
SUBTOTAL:							\$ 4,640,644.37	\$ 4,640,644.37	\$0.00	\$0.00	\$0.00	\$1,026,624.51	\$1,026,624.51	\$0.00	\$0.00	\$0.00					


ING. LUIS ALBERTO NIETO LOPEZ
COORDINADOR GENERAL DE LA SECRETARIA DE OBRAS PUBLICAS


ING. MOISÉS MORALES ALCOSER
DIRECTOR DE PLANEACION Y CONTRATACION

RAMO 33.- FONDO DE INFRAESTRUCTURA SOCIAL MUNICIPAL EJERCICIO 2013

AVANCES FISICO-FINANCIEROS

(PESOS)

PERIODO DE 01/07/12 AL 30/09/12

NORMAL () INFORME DE GOBIERNO () TRIMESTRAL (X)

ESTADO: NUEVO LEÓN
 MUNICIPIO: MONTERREY
 FONDO: DE INFRAESTRUCTURA SOCIAL MUNICIPAL

FECHA DE ELABORACION		
DIA	MES	AÑO
30	09	2013
HOJA 1 DE 1		

PRO- GRA- MA	N° DE OBRA	DESCRIP. DE LA OBRA	UBICACION O LOCALIDAD	AVANCE ACUMILADO		FECHA DE INICIO Y TERMINO	INVERSION APROBADA					INVERSION EJERCIDA					UNIDAD DE MEDIDA	METAS TOTALES			OBSERVACIONES
				FIS %	FIN %		TOTAL	FEDERAL	OTROS	MUNICIPAL	PART.	TOTAL	FEDERAL	OTROS	MUNICIPAL	PART.		APROBADAS	MODIFICADAS	ALCANZADAS	
GI		GASTOS INDIRECTOS	MUNICIPIO DE MONTERREY	0%	0%	2013	\$1,400,000.00	\$1,400,000.00	\$0.00	\$0.00	\$0.00	\$0.00	\$0.00	\$0.00	\$0.00						
SUMA DE LA HOJA:							\$1,400,000.00	\$1,400,000.00	\$0.00	\$0.00	\$0.00	\$0.00	\$0.00	\$0.00	\$0.00						
SUBTOTAL:							\$1,400,000.00	\$1,400,000.00	\$0.00	\$0.00	\$0.00	\$0.00	\$0.00	\$0.00	\$0.00						

ING. LUIS ALBERTO NIETO LOPEZ
 COORDINADOR GENERAL DE LA SECRETARIA DE OBRAS PUBLICAS

ING. MOISES MORALES ALCOSER
 DIRECTOR DE PLANEACION Y CONTRATACION

RAMO 33.- FONDO DE INFRAESTRUCTURA SOCIAL MUNICIPAL EJERCICIO 2013
AVANCES FISICO-FINANCIEROS

(PESOS)

PERIODO DE 01/07/12 AL 30/09/12

NORMAL () INFORME DE GOBIERNO () TRIMESTRAL (X)

ESTADO: NUEVO LEÓN
MUNICIPIO: MONTERREY
FONDO: DE INFRAESTRUCTURA SOCIAL MUNICIPAL

FECHA DE ELABORACION		
DIA	MES	AÑO
30	09	2013
HOJA 1 DE 1		

PRO GRA MA	N° DE OBRA	DESCRIP. DE LA OBRA	UBICACION O LOCALIDAD	AVANCE ACUMILADO		FECHA DE INICIO Y TERMINO	INVERSION APROBADA					INVERSION EJERCIDA					UNIDAD DE MEDIDA	METAS TOTALES			
				FIS %	FIN %		TOTAL	FEDERAL	OTROS	MUNICIPAL	PART.	TOTAL	FEDERAL	OTROS	MUNICIPAL	PART.		APROBADAS	MODIFICADAS	ALCANZADAS	OBSERVACIONES
DI		DESARROLLO INSTITUCIONAL	MUNICIPIO DE MONTERREY	0%	0%	2013	\$ 743,377.87	\$ 743,377.87	\$0.00	\$0.00	\$0.00	\$0.00	\$0.00	\$0.00	\$0.00	\$0.00					
SUMA DE LA HOJA:							\$ 743,377.87	743,377.87	\$0.00	\$0.00	\$0.00	\$0.00	\$0.00	\$0.00	\$0.00	\$0.00					
SUBTOTAL:							\$ 743,377.87	743,377.87	\$0.00	\$0.00	\$0.00	\$0.00	\$0.00	\$0.00	\$0.00	\$0.00					

ING. LUIS ALBERTO NIETO LOPEZ
COORDINADOR GENERAL DE LA SECRETARIA DE OBRAS PUBLICAS

ING. MOISES MORALES ALCOSER
DIRECTOR DE PLANEACION Y CONTRATACION

Secretariado Ejecutivo del Sistema Nacional de Seguridad Publica
INFORME CUMPLIMIENTO DE METAS DEL RECURSO FEDERAL ACUMULADO AL 30 DE SEPTIEMBRE DE 2013
MUNICIPIO DE LA CIUDAD DE MONTERREY SUBSEMUN 2013

No.	Programa/Destino/Concepto	Unidad de Medida	a. Convenido (Anexo Técnico Autorizado)		Convenido Modificado (Reprogramación / Ampliación de metas)		Convenido Modificado Total		b. Comprometido al 30 de Septiembre 2013		c. Devengado al 30 de Septiembre 2013		d. Pagado al 30 de Septiembre 2013		e. Rendimientos financieros aplicados		f. Ejercido al 30 de Septiembre 2013 (b+c+d)		Meta por cubrir	Recurso por Ejercer
			Meta	Recurso	Meta	Recurso	Meta	Recurso	Meta	Recurso	Meta	Recurso	Meta	Recurso	Cantidad	Meta	Recurso	Meta	Recurso	
PREVENCIÓN SOCIAL DE LA VIOLENCIA Y LA DELINCUENCIA CON PARTICIPACIÓN CIUDADANA																				
PSVDPC	A. Diagnóstico local de la Violencia y la Delincuencia.	Diagnóstico					0	0.00									0	\$0.00	0	\$0.00
PSVDPC	B. Programa de Prevención Social de la Violencia y la Delincuencia.	Programa					0	0.00									0	\$0.00	0	\$0.00
PSVDPC	C. Fortalecimiento del Observatorio local de Seguridad.	Observatorio	1	\$950,000.00			1	950,000.00	1	\$299,484.00	0	\$0.00	0	\$0.00			1	\$299,484.00	0	\$850,516.00
PSVDPC	D. Capacitación especializada en seguridad ciudadana a funcionarias y funcionarios.	Capacitación	1	\$475,000.00			1	475,000.00	1	\$349,972.00	0	\$0.00	0	\$0.00			1	\$349,972.00	0	\$125,028.00
PSVDPC	E. Proyectos de prevención integral de la violencia y la delincuencia orientados a las juventudes.	Proyecto					0	0.00									0	\$0.00	0	\$0.00
PSVDPC	F. Programa de Detección y Prevención del Maltrato Infantil en el ámbito local.	Programa					0	0.00									0	\$0.00	0	\$0.00
PSVDPC	G. Programa Integral de Prevención de la Violencia contra las mujeres.	Programa	1	\$500,000.00			1	500,000.00	1	\$298,000.00	0	\$0.00	0	\$0.00			1	\$298,000.00	0	\$202,000.00
PSVDPC	H. Unidades Especializadas de la Policía para la Prevención de la Violencia Familiar y de Género.	Unidades Especializadas	1	\$1,500,000.00			1	1,500,000.00	1	\$498,500.00	0	\$0.00	0	\$0.00			1	\$498,500.00	0	\$1,001,500.00
PSVDPC	I. Diseño de un Programa de Prevención de Adicciones y la Violencia, a través de estrategias de Arte y Cultura dirigido a juventudes.	Programa	1	\$1,575,000.00			1	1,575,000.00	0	\$0.00	0	\$0.00	0	\$0.00			0	\$0.00	0	\$1,575,000.00
PSVDPC	J. Desarrollo de capacidades y competencias psico-laborales para Juventudes.	Programa	1	\$500,000.00			1	500,000.00	1	\$399,000.00	0	\$0.00	0	\$0.00			1	\$399,000.00	0	\$101,000.00
PSVDPC	K. Red de Escuelas de Prevención Social de las Viviendas.	Red	25	\$700,000.00			25	700,000.00	25	\$665,000.00	0	\$0.00	0	\$0.00			25	\$665,000.00	0	\$335,000.00
PSVDPC	M. Consejos o Comités Locales de Participación Ciudadana en Seguridad.	Consejo o Comité					0	0.00									0	\$0.00	0	\$0.00
PSVDPC	M. Programas de Cultura de Paz para Niños y Juventudes a través de estrategias creativas.	Proyecto					0	0.00									0	\$0.00	0	\$0.00
PSVDPC	N. Promotores Comunitarios para la Cohesión y la Participación Ciudadana.	Promotores	11	\$1,100,000.00			11	1,100,000.00	11	\$428,571.60	0	\$0.00	0	\$499,999.80			11	\$1,000,000.00	0	\$100,000.00
PSVDPC	O. Capacitación en Modelos Policiales de Orientación Comunitaria con énfasis en la perspectiva de Género.	Capacitación					0	0.00									0	\$0.00	0	\$0.00
PSVDPC	P. Programas y estrategias de prevención situacional y social, infraestructura y mejoramiento de	Programa	1	\$2,200,000.00			1	2,200,000.00	0	\$0.00	0	\$0.00	0	\$0.00			0	\$0.00	1	\$2,200,000.00
PSVDPC	Q. Otros programas y proyectos.	(Especificar)					0	0.00									0	\$0.00	0	\$0.00
PSVDPC	Q. Otros programas y proyectos.	(Especificar)					0	0.00									0	\$0.00	0	\$0.00
PSVDPC	Q. Otros programas y proyectos.	(Especificar)					0	0.00									0	\$0.00	0	\$0.00
PSVDPC	Q. Otros programas y proyectos.	(Especificar)					0	0.00									0	\$0.00	0	\$0.00
PSVDPC	Q. Otros programas y proyectos.	(Especificar)					0	0.00									0	\$0.00	0	\$0.00
PSVDPC	Q. Otros programas y proyectos.	(Especificar)					0	0.00									0	\$0.00	0	\$0.00
PSVDPC	Q. Otros programas y proyectos.	(Especificar)					0	0.00									0	\$0.00	0	\$0.00
PSVDPC	Q. Otros programas y proyectos.	(Especificar)					0	0.00									0	\$0.00	0	\$0.00
Subtotal Prevención del Delito con Participación Ciudadana				\$9,500,000.00		\$0.00		\$9,500,000.00		\$2,958,527.60		\$71,428.60		\$499,999.80	50.00			\$3,539,956.00		\$5,960,044.00
FORTALECIMIENTO DE LAS CAPACIDADES DE EVALUACIÓN EN CONTROL DE CONFIANZA																				
Evaluación de Exámenes de Control de Confianza																				
PSVDPC	Evaluación de Control de Confianza	Evaluación	266	\$1,330,000.00			266	1,330,000.00	266	\$1,279,992.00	0	\$0.00	0	\$0.00			266	\$1,279,992.00	0	\$50,008.00

[Handwritten signature]
1 de 5

No.	Programa/Destino/Concepto	Unidad de Medida	a. Convenido (Anexo Técnico Autorizado)		Convenido/Modificado (Reprogramación/Ampliación de Metas)		Convenido Modificado Total		b. Comprometido al 30 de Septiembre 2013		c. Devengado al 30 de Septiembre 2013		d. Pagado al 30 de Septiembre 2013		e. Rendimientos Financieros aplicables		f. Ejercido al 30 de Septiembre 2013 (b+c+d)		Meta por cubrir	Recurso por Ejercer
			Meta	Recurso	Meta	Recurso	Meta	Recurso	Meta	Recurso	Meta	Recurso	Meta	Recurso	Meta	Recurso	Meta	Recurso	Meta	Recurso
Evaluación de Control de Confianza	Evaluación Integral para la permanencia de los elementos	Evaluación	134	\$670,000.00			134	\$670,000.00	134	\$644,808.00	0	\$0.00	0	\$0.00			134	\$644,808.00	0	\$25,192.00
Subtotal Evaluaciones de Control de Confianza				\$2,000,000.00		\$0.00		\$2,000,000.00		\$1,924,808.00		\$0.00		\$0.00	\$0.00			\$1,924,808.00		\$75,200.00
PROFESIONALIZACIÓN DE LAS INSTITUCIONES DE SEGURIDAD PÚBLICA																				
Capacitación																				
Profesionalización	Técnicas de la Función Policial para Personal Operativo	Capacitación	100	\$350,000.00			100	\$350,000.00	100	\$350,000.00	0	\$0.00	0	\$0.00			100	\$350,000.00	0	\$0.00
Profesionalización	Prevención del Delito	Capacitación					0	0.00									0	\$0.00	0	\$0.00
Profesionalización	Participación del Policía Preventivo en el Sistema Penal Acusatorio	Capacitación					0	0.00									0	\$0.00	0	\$0.00
Profesionalización	Marco Legal Policial para Personal de Operativo	Capacitación					0	0.00									0	\$0.00	0	\$0.00
Profesionalización	Modelo Policial para Personal de Mando	Capacitación					0	0.00									0	\$0.00	0	\$0.00
Profesionalización	Informe Policial Homologado	Capacitación					0	0.00									0	\$0.00	0	\$0.00
Profesionalización	Manual Básico del Policía Preventivo	Capacitación					0	0.00									0	\$0.00	0	\$0.00
Profesionalización	Derechos Humanos	Capacitación					0	0.00									0	\$0.00	0	\$0.00
Profesionalización	Fortalecimiento de la Actuación Policial	Capacitación	50	\$175,000.00			50	\$175,000.00	50	\$175,000.00	0	\$0.00	0	\$0.00			50	\$175,000.00	0	\$0.00
Profesionalización	Formación Inicial	Capacitación	103	\$1,015,000.00			103	\$1,015,000.00	103	\$1,015,000.00	0	\$0.00	0	\$0.00			103	\$1,015,000.00	0	\$0.00
Profesionalización	Grupo Táctico para Personal Operativo	Capacitación					0	0.00									0	\$0.00	0	\$0.00
Profesionalización	Habilidades Gerenciales para Personal de Mando	Capacitación					0	0.00									0	\$0.00	0	\$0.00
Profesionalización	Otros (Negociación de Rehens)	Capacitación	5	\$17,500.00			5	\$17,500.00	5	\$17,500.00	0	\$0.00	0	\$0.00			5	\$17,500.00	0	\$0.00
Profesionalización	Otros (Inteligencia y Contra Inteligencia)	Capacitación	5	\$17,500.00			5	\$17,500.00	5	\$17,500.00	0	\$0.00	0	\$0.00			5	\$17,500.00	0	\$0.00
Profesionalización	Otros (Manejo de Crisis)	Capacitación	5	\$17,500.00			5	\$17,500.00	5	\$17,500.00	0	\$0.00	0	\$0.00			5	\$17,500.00	0	\$0.00
Profesionalización	Otros (Protección a funcionarios en zonas de Alto Riesgo)	Capacitación	10	\$35,000.00			10	\$35,000.00	10	\$35,000.00	0	\$0.00	0	\$0.00			10	\$35,000.00	0	\$0.00
Profesionalización	Otros (Formación de Docentes Policiales)	Capacitación	10	\$35,000.00			10	\$35,000.00	10	\$35,000.00	0	\$0.00	0	\$0.00			10	\$35,000.00	0	\$0.00
Profesionalización	Otros (Especificar)	Capacitación					0	0.00									0	\$0.00	0	\$0.00
Profesionalización	Otros (Especificar)	Capacitación					0	0.00									0	\$0.00	0	\$0.00
Profesionalización	Otros (Especificar)	Capacitación					0	0.00									0	\$0.00	0	\$0.00
Profesionalización	Otros (Especificar)	Capacitación					0	0.00									0	\$0.00	0	\$0.00
Evaluación de Habilidades, Destrezas y Conocimientos Generales y del Desempeño																				
Profesionalización	Evaluación de Habilidades, Destreza y Conocimientos Generales	Evaluación	480	\$288,000.00			480	\$288,000.00	480	\$288,000.00	0	\$0.00	0	\$0.00			480	\$288,000.00	0	\$0.00
Profesionalización	Evaluación del Desempeño	Evaluación	382	\$57,300.00			382	\$57,300.00	0	\$0.00	0	\$0.00	0	\$0.00			0	\$0.00	382	\$57,300.00
Implementación del Servicio Profesional de Carrera																				
Profesionalización	Elaboración de Manual de Organización	Manual					0	0.00									0	\$0.00	0	\$0.00
Profesionalización	Elaboración Manual de Procedimientos	Manual					0	0.00									0	\$0.00	0	\$0.00
Profesionalización	Elaboración de Catálogo de Puestos	Catálogo					0	0.00									0	\$0.00	0	\$0.00
Profesionalización	Herramienta de Seguimiento y Control	Herramienta					0	0.00									0	\$0.00	0	\$0.00
Profesionalización	Difusión Interna del Servicio Profesional de Carrera	Difusión Interna					0	0.00									0	\$0.00	0	\$0.00
Profesionalización	Difusión Externa del Servicio Profesional de Carrera	Difusión Externa					0	0.00									0	\$0.00	0	\$0.00
Profesionalización	Reglamento del Servicio Profesional de Carrera	Reglamento					0	0.00									0	\$0.00	0	\$0.00
Subtotal Profesionalización				\$2,007,800.00		\$0.00		\$2,007,800.00		\$1,950,500.00		\$0.00		\$0.00				\$1,950,500.00		\$57,300.00
Armamento y Municiones																				
Equipamiento	Armas Cortas	Pieza	175	\$1,837,500.00			175	\$1,837,500.00	0	\$0.00	0	\$0.00	0	\$0.00			0	0.00	175	\$1,837,500.00
Equipamiento	Armas Largas	Pieza	100	\$2,480,000.00			100	\$2,480,000.00	0	\$0.00	0	\$0.00	0	\$0.00			0	0.00	100	\$2,480,000.00
Equipamiento	Municiones Arma Corta	Pieza	50,000	\$200,000.00			50,000	\$200,000.00	0	\$0.00	0	\$0.00	0	\$0.00			0	0.00	50,000	\$200,000.00

Handwritten signature or initials

No.	Programa/Destino/Concepto	Unidad de Medida	a. Convenido (Anexo Técnico Autorizado)		Convenido Modificado (Reprogramación / Ampliación de Meta)		Convenido Modificado Total		b. Comprometido al 30 de Septiembre 2011		c. Devengado al 30 de Septiembre 2013		d. Pagado al 30 de Septiembre 2013		e. Rendimientos financieros aplicados		f. Ejercido al 30 de Septiembre 2013 (b+c+e)		Meta por cubrir	Recursos por Ejercer
			Meta	Recurso	Meta	Recurso	Meta	Recurso	Meta	Recurso	Meta	Recurso	Meta	Recurso	Meta	Recurso	Meta	Recurso	Meta	Recurso
Equipamiento	Municiones Arma Larga	Pieza	45000	\$270,000.00			45,000	270,000.00	0	\$0.00	0	\$0.00	0	\$0.00			0	0.00	45,000	\$270,000.00
Equipamiento	Otro (Especificar)	(Especificar)					0	0.00									0	0.00	0	\$0.00
Equipamiento	Otro (Especificar)	(Especificar)					0	0.00									0	0.00	0	\$0.00
Equipamiento	Otro (Especificar)	(Especificar)					0	0.00									0	0.00	0	\$0.00
Equipamiento	Otro (Especificar)	(Especificar)					0	0.00									0	0.00	0	\$0.00
Equipamiento	Otro (Especificar)	(Especificar)					0	0.00									0	0.00	0	\$0.00
Equipamiento	Otro (Especificar)	(Especificar)					0	0.00									0	0.00	0	\$0.00
Equipamiento	Otro (Especificar)	(Especificar)					0	0.00									0	0.00	0	\$0.00
Transporte																				
Equipamiento	Pick up doble cabina	Pieza	11	\$6,380,000.00			11	6,380,000.00	0	\$0.00	11	\$6,380,000.00	0	\$0.00			11	6,380,000.00	0	0
Equipamiento	Sedan	Pieza	26	\$9,880,000.00			26	9,880,000.00	0	\$0.00	26	\$9,880,000.00	0	\$0.00			26	9,880,000.00	0	0
Equipamiento	Motocicleta 250 cc como mínimo	Pieza					0	0.00									0	0.00	0	0
Equipamiento	Otro (Especificar)	(Especificar)					0	0.00									0	0.00	0	0
Equipamiento	Otro (Especificar)	(Especificar)					0	0.00									0	0.00	0	0
Equipamiento	Otro (Especificar)	(Especificar)					0	0.00									0	0.00	0	0
Equipamiento	Otro (Especificar)	(Especificar)					0	0.00									0	0.00	0	0
Equipamiento	Otro (Especificar)	(Especificar)					0	0.00									0	0.00	0	0
Vestuario																				
Equipamiento	Botas o Choclo	Par	900	\$675,000.00			900	675,000.00	0	\$0.00	0	\$0.00	0	\$0.00			0	0.00	900	675,000
Equipamiento	Camisola (Manga Corta o Larga)	Pieza					0	0.00									0	0.00	0	0
Equipamiento	Casco para Motociclista	Pieza					0	0.00									0	0.00	0	0
Equipamiento	Chamarras	Pieza					0	0.00									0	0.00	0	0
Equipamiento	Gorra beisbolera o kepi	Pieza					0	0.00									0	0.00	0	0
Equipamiento	Pantalón	Pieza					0	0.00									0	0.00	0	0
Equipamiento	Otro (Camiseta y Pantalón)	(Especificar)	2125	\$3,189,986.25			2,125	3,189,986.25	0	\$0.00	0	\$0.00	0	\$0.00			0	0.00	2,125	3,189,986
Equipamiento	Otro (Gorra)	(Especificar)	1000	\$180,000.00			1,000	180,000.00	0	\$0.00	0	\$0.00	0	\$0.00			0	0.00	1,000	180,000
Equipamiento	Otro (Especificar)	(Especificar)					0	0.00									0	0.00	0	0
Equipamiento	Otro (Especificar)	(Especificar)					0	0.00									0	0.00	0	0
Equipamiento	Otro (Especificar)	(Especificar)					0	0.00									0	0.00	0	0
Equipamiento	Otro (Especificar)	(Especificar)					0	0.00									0	0.00	0	0
Equipamiento	Otro (Especificar)	(Especificar)					0	0.00									0	0.00	0	0
Equipamiento	Otro (Especificar)	(Especificar)					0	0.00									0	0.00	0	0
Equipamiento	Otro (Especificar)	(Especificar)					0	0.00									0	0.00	0	0
Accesorios																				
Equipamiento	Candados de mano	Pieza					0	0.00									0	0.00	0	0
Equipamiento	Esposas	Pieza					0	0.00									0	0.00	0	0
Equipamiento	Formituras	Pieza	50	\$10,000.00			50	10,000.00	0	\$0.00	0	\$0.00	0	\$0.00			0	0.00	50	10,000
Equipamiento	Gas lacrimógeno	Pieza	700	\$194,950.00			700	194,950.00	0	\$0.00	0	\$0.00	0	\$0.00			0	0.00	700	194,950
Equipamiento	Lámpara	Pieza	250	\$87,500.00			250	87,500.00	0	\$0.00	0	\$0.00	0	\$0.00			0	0.00	250	87,500
Equipamiento	Tonfa	Pieza					0	0.00									0	0.00	0	0
Equipamiento	Otro (Libreta y bolígrafo)	(Especificar)	700	\$70,000.00			700	70,000.00	0	\$0.00	0	\$0.00	0	\$0.00			0	0.00	700	70,000
Equipamiento	Otro (Moñetas y Divisas)	(Especificar)	700	\$105,000.00			700	105,000.00	0	\$0.00	0	\$0.00	0	\$0.00			0	0.00	700	105,000
Equipamiento	Otro (Especificar)	(Especificar)					0	0.00									0	0.00	0	0
Equipamiento	Otro (Especificar)	(Especificar)					0	0.00									0	0.00	0	0
Equipamiento	Otro (Especificar)	(Especificar)					0	0.00									0	0.00	0	0
Equipamiento	Otro (Especificar)	(Especificar)					0	0.00									0	0.00	0	0
Equipamiento	Otro (Especificar)	(Especificar)					0	0.00									0	0.00	0	0
Equipamiento	Otro (Especificar)	(Especificar)					0	0.00									0	0.00	0	0
Equipamiento	Otro (Especificar)	(Especificar)					0	0.00									0	0.00	0	0
Protección personal																				
Equipamiento	Chaleco Balístico Nivel III-A con 7 placas, Frontal y Trasera Nivel IV	Pieza	200	\$5,000,000.00			200	5,000,000.00	0	\$0.00	200	\$4,999,968.00	0	\$0.00			200	4,999,968.00	0	632
Equipamiento	Casco Balístico Nivel III-A	Pieza	200	\$1,190,000.00			200	1,190,000.00	0	\$0.00	200	\$1,189,928.00	0	\$0.00			200	1,189,928.00	0	72
Equipamiento	Chaleco Táctico	Pieza					0	0.00									0	0.00	0	0
Equipamiento	Escudo Balístico Nivel V	Pieza					0	0.00									0	0.00	0	0

Handwritten signature or initials.

No.	Programa/Destino/Concepto	Unidad de Medida	a. Convenido (Anexo Técnico Autorizado)		b. Convenido Modificado (Reprogramación / Ampliación de metas)		c. Convenido Modificado Total		d. Comprometido al 30 de Septiembre 2013		e. Devengado al 30 de Septiembre 2013		f. Pagado al 30 de Septiembre 2013		g. Rendimientos financieros aplicados		h. Ejercido al 30 de Septiembre 2013 (b + c + d)		i. Meta por pagar		Recurso por Ejercer
			Meta	Recurso	Meta	Recurso	Meta	Recurso	Meta	Recurso	Meta	Recurso	Meta	Recurso	Cambio	Meta	Recurso	Meta	Recurso		
Equipamiento	Goggles	Pieza			0	0.00											0	0.00	0	0	
Equipamiento	Mascara Antigas	Pieza			0	0.00											0	0.00	0	0	
Equipamiento	Otro (Especificar)	(Especificar)			0	0.00											0	0.00	0	0	
Equipamiento	Otro (Especificar)	(Especificar)			0	0.00											0	0.00	0	0	
Equipamiento	Otro (Especificar)	(Especificar)			0	0.00											0	0.00	0	0	
Equipamiento	Otro (Especificar)	(Especificar)			0	0.00											0	0.00	0	0	
Equipamiento	Otro (Especificar)	(Especificar)			0	0.00											0	0.00	0	0	
Equipamiento	Otro (Especificar)	(Especificar)			0	0.00											0	0.00	0	0	
Equipamiento	Otro (Especificar)	(Especificar)			0	0.00											0	0.00	0	0	
Equipamiento	Otro (Especificar)	(Especificar)			0	0.00											0	0.00	0	0	
Equipamiento	Otro (Especificar)	(Especificar)			0	0.00											0	0.00	0	0	
Equipamiento Grupo Táctico (10 elementos)																					
Equipamiento	Grupo Táctico Kit de vestuario (Camiseta y Pantalón, Chamarra, Botas, Calcetas, Playeras manga larga y corta y Gorra Baseballera)	Kit			0	0.00											0	0.00	0	0	
Equipamiento	Grupo Táctico Kit de Accesorios del Vestuario (Coferas, Rodilleras, Pasamontañas, Guantes, Fombrero y Funda lateral)	Kit			0	0.00											0	0.00	0	0	
Equipamiento	Grupo Táctico Kit de Equipo de Protección (10 chalecos balísticos, 10 táticos, 10 máscaras antigas, 10 goggles, 10 cascos y 1 escudo balístico)	Kit			0	0.00											0	0.00	0	0	
Equipamiento	Grupo Táctico Kit de Armamento (10 pistolas de 9 mm, 4 ametralladoras, 2 escopetas para asalto, 2 rifles para cobertura, 1 fusil para tiro de precisión y 3 escopetas para neutralización)	Kit			0	0.00											0	0.00	0	0	
Equipamiento	Kit de Accesorios para Armamento (1 Mira Telescópica diurna, 1 nocturna láser y 10 punteros láser)	Kit			0	0.00											0	0.00	0	0	
Equipamiento	Grupo Táctico kit de Utensilios (Abridor de puertas, una pinza de corte, un ariete, 10 espigas, 2 binoculares, 1 implemento visor nocturno)	Kit			0	0.00											0	0.00	0	0	
Equipamiento	Equipo de Transporte (Unidad para 10 pasajeros)	Pieza			0	0.00											0	0.00	0	0	
Equipamiento	Otro (Especificar)	(Especificar)			0	0.00											0	0.00	0	0	
Equipamiento	Otro (Especificar)	(Especificar)			0	0.00											0	0.00	0	0	
Equipamiento	Otro (Especificar)	(Especificar)			0	0.00											0	0.00	0	0	
Equipamiento	Otro (Especificar)	(Especificar)			0	0.00											0	0.00	0	0	
Subtotal Equipamiento				\$31,749,936.25		\$0.00		\$31,749,936.25		\$0.00		\$22,449,296.00		\$0.00	\$0.00		\$22,449,296.00		\$0.00		\$9,300,640.25
INFRAESTRUCTURA																					
Infraestructura	Módulo de Atención Ciudadana Municipal y Delegacional				0	0.00											0	0.00	0	0	
Infraestructura	Caseta de Policía Preventiva Municipal y Delegacional				0	0.00											0	0.00	0	0	
Infraestructura	Aulas a distancia				0	0.00											0	0.00	0	0	
Infraestructura	Stand de Tiro Virtual				0	0.00											0	0.00	0	0	
Infraestructura	Comandancia de Seguridad Pública Municipal y Delegacional				0	0.00											0	0.00	0	0	
Infraestructura	Subcomandancia de Policía Municipal y Delegacional				0	0.00											0	0.00	0	0	
Infraestructura	Otro (Especificar)				0	0.00											0	0.00	0	0	
Infraestructura	Otro (Especificar)				0	0.00											0	0.00	0	0	
Infraestructura	Otro (Especificar)				0	0.00											0	0.00	0	0	
Infraestructura	Otro (Especificar)				0	0.00											0	0.00	0	0	

No.	Programa/Destino/Concepto	Unidad de Medida	a. Convenio (Anexo Técnico Autorizado)		b. Convenio Modificado (Reprogramación / Ampliación de metas)		c. Convenio Modificado Total		b. Cumplimiento al 30 de Septiembre 2013		c. Devengado al 30 Septiembre 2013		d. Pagado al 30 de Septiembre 2013		e. Rendimientos financieros aplicables	f. Ejecido al 30 de Septiembre 2013 (a + c + d)		Meta por curso	Recurso por Ejecutar
			Meta	Recurso	Meta	Recurso	Meta	Recurso	Meta	Recurso	Meta	Recurso	Meta	Recurso		Meta	Recurso		
Infraestructura	Otro (Especificar)				0	0.00										0	0.00	0	0
Sub-Total Infraestructura				\$0.00		\$0.00		\$0.00		\$0.00		\$0.00		\$0.00	\$0.00		\$0.00		\$0.00
Sub-Total Profesionalización de las instituciones de Seguridad Pública				\$33,757,736.25		\$0.00		\$33,757,736.25		\$1,950,500.00		\$22,449,296.00		\$0.00	\$0.00		\$24,499,796.00		\$9,357,940.25
RED NACIONAL DE TELECOMUNICACIONES																			
PROFESIONALIZACIÓN																			
Profesionalización	(Especificar)	(Especificar)			0	0.00										0	0.00	0	0
Profesionalización	(Especificar)	(Especificar)			0	0.00										0	0.00	0	0
Profesionalización	(Especificar)	(Especificar)			0	0.00										0	0.00	0	0
Profesionalización	(Especificar)	(Especificar)			0	0.00										0	0.00	0	0
Profesionalización	(Especificar)	(Especificar)			0	0.00										0	0.00	0	0
Profesionalización	(Especificar)	(Especificar)			0	0.00										0	0.00	0	0
Profesionalización	(Especificar)	(Especificar)			0	0.00										0	0.00	0	0
Subtotal Profesionalización				\$0.00		\$0.00		\$0.00		\$0.00		\$0.00		\$0.00	\$0.00		\$0.00		\$0.00
EQUIPAMIENTO																			
Equipamiento	Terminales Digitales para la inscripción en la Red Nacional de Radiocomunicación (Portatil)	Equipo	3	\$90,000.00	3	90,000.00	0.00	\$0.00	0.00	\$0.00	0.00	\$0.00	0.00	\$0.00		0	0.00	3	90,000
Equipamiento	Terminales Digitales para la inscripción en la Red Nacional de Radiocomunicación (Movil)	Equipo			0	0.00										0	0.00	0	0
Equipamiento	Aire Acondicionado	Equipo	3	\$30,000.00	3	30,000.00	0.00	\$0.00	0.00	\$0.00	0.00	\$0.00	0.00	\$0.00		0	0.00	3	30,000
Equipamiento	Routers	Equipo	2	\$120,000.00	2	120,000.00	0	\$0.00	0	\$0.00	0	\$0.00	0	\$0.00		0	0.00	2	120,000
Equipamiento	Switch	Equipo	2	\$80,000.00	2	80,000.00	0	\$0.00	0	\$0.00	0	\$0.00	0	\$0.00		0	0.00	2	80,000
Equipamiento	Antenas de Enlace de Transmisión de Datos	Equipo			0	0.00										0	0.00	0	0
Equipamiento	Planta Generadora de Energía	Equipo			0	0.00										0	0.00	0	0
Equipamiento	Batería para equipos UPS y Planta generadora	Equipo			0	0.00										0	0.00	0	0
Equipamiento	Sistema de Tintas y aparta rayos	Equipo			0	0.00										0	0.00	0	0
Equipamiento	Software de Administración y monitoreo de redes	Equipo			0	0.00										0	0.00	0	0
Equipamiento	Enlace de Transmisión de datos inalámbricos en frecuencias autorizadas para Seguridad	Equipo			0	0.00										0	0.00	0	0
Equipamiento	Proyectores	Equipo			0	0.00										0	0.00	0	0
Equipamiento	GPS	Equipo			0	0.00										0	0.00	0	0
Equipamiento	Baterías para Terminales Digitales	Equipo			0	0.00										0	0.00	0	0
Equipamiento	Sistema de Videoconferencia	Equipo			0	0.00										0	0.00	0	0
Equipamiento	Planta de Emergencia	Equipo			0	0.00										0	0.00	0	0

Handwritten signature or initials.

No.	Programa/Destino/Concepto	Unidad de Medida	a. Concedido (Anexo Técnico Autorizado)		b. Convenido Modificado (Reprogramación / Ampliación de metas)		c. Convenido Modificado Total		b. Comprometido al 30 de Septiembre 2013		c. Devengado al 30 de Septiembre 2013		d. Pagado al 30 de Septiembre 2013		e. Rendimientos financieros aplicados		f. Ejecido al 30 de Septiembre 2013 (b+c+d)		Meta por cubrir		
			Meta	Recurso	Meta	Recurso	Meta	Recurso	Meta	Recurso	Meta	Recurso	Meta	Recurso	Cantidad	Meta	Recurso	Meta	Recurso		
Equipamiento	Otros (Especificar)	Otros (Especificar)			0	0.00										0	0.00	0	0		
Equipamiento	Otros (Especificar)	Otros (Especificar)			0	0.00										0	0.00	0	0		
Equipamiento	Otros (Especificar)	Otros (Especificar)			0	0.00										0	0.00	0	0		
Equipamiento	Otros (Especificar)	Otros (Especificar)			0	0.00										0	0.00	0	0		
Equipamiento	Otros (Especificar)	Otros (Especificar)			0	0.00										0	0.00	0	0		
Equipamiento	Otros (Especificar)	Otros (Especificar)			0	0.00										0	0.00	0	0		
Equipamiento	Otros (Especificar)	Otros (Especificar)			0	0.00										0	0.00	0	0		
Equipamiento	Otros (Especificar)	Otros (Especificar)			0	0.00										0	0.00	0	0		
Equipamiento	Otros (Especificar)	Otros (Especificar)			0	0.00										0	0.00	0	0		
Equipamiento	Otros (Especificar)	Otros (Especificar)			0	0.00										0	0.00	0	0		
Subtotal Equipamiento				\$320,000.00		\$0.00		\$320,000.00		\$0.00		\$0.00		\$0.00	\$0.00		\$0.00		\$0.00	\$320,000.00	
INFRAESTRUCTURA																					
Infraestructura	(Especificar)	Especificar			0	0.00										0	0.00	0	0		
Infraestructura	(Especificar)	Especificar			0	0.00										0	0.00	0	0		
Infraestructura	(Especificar)	Especificar			0	0.00										0	0.00	0	0		
Infraestructura	(Especificar)	Especificar			0	0.00										0	0.00	0	0		
Infraestructura	(Especificar)	Especificar			0	0.00										0	0.00	0	0		
Infraestructura	(Especificar)	Especificar			0	0.00										0	0.00	0	0		
Infraestructura	(Especificar)	Especificar			0	0.00										0	0.00	0	0		
Infraestructura	(Especificar)	Especificar			0	0.00										0	0.00	0	0		
Infraestructura	(Especificar)	Especificar			0	0.00										0	0.00	0	0		
Sub-Total Infraestructura				\$0.00		\$0.00		\$0.00		\$0.00		\$0.00		\$0.00	\$0.00		\$0.00		\$0.00	\$0.00	
Sub-Total Red Nacional de Telecomunicaciones				\$320,000.00		\$0.00		\$320,000.00		\$0.00		\$0.00		\$0.00	\$0.00		\$0.00		\$0.00	\$320,000.00	
SISTEMA NACIONAL DE INFORMACION DE SEGURIDAD PÚBLICA																					
PROFESIONALIZACIÓN																					
Profesionalización	(Especificar)	(Especificar)			0	0.00										0	0.00	0	0		
Profesionalización	(Especificar)	(Especificar)			0	0.00										0	0.00	0	0		
Profesionalización	(Especificar)	(Especificar)			0	0.00										0	0.00	0	0		
Profesionalización	(Especificar)	(Especificar)			0	0.00										0	0.00	0	0		
Profesionalización	(Especificar)	(Especificar)			0	0.00										0	0.00	0	0		
Profesionalización	(Especificar)	(Especificar)			0	0.00										0	0.00	0	0		
Profesionalización	(Especificar)	(Especificar)			0	0.00										0	0.00	0	0		
Profesionalización	(Especificar)	(Especificar)			0	0.00										0	0.00	0	0		
Profesionalización	(Especificar)	(Especificar)			0	0.00										0	0.00	0	0		
Profesionalización	(Especificar)	(Especificar)			0	0.00										0	0.00	0	0		
Sub-Total Profesionalización				\$0.00		\$0.00		\$0.00		\$0.00		\$0.00		\$0.00	\$0.00		\$0.00		\$0.00	\$0.00	
EQUIPAMIENTO																					
Equipamiento	Refacciones y materiales para equipo de computo	Equipo			0	0.00										0	0.00	0	0		
Equipamiento	Computadora (PC)	Equipo	31	\$279,000.00	31	279,000.00	0	\$0.00	0	\$0.00	0	\$0.00	0	\$0.00		0	0.00	31	279,000.00		
Equipamiento	Computadora (Lap Top)	Equipo	5	\$4,500.00	5	4,500.00	0	\$0.00	0	\$0.00	0	\$0.00	0	\$0.00		0	0.00	5	4,500.00		

Handwritten signature or initials

No.	Programa/Destino/Concepto	Unidad de Medida	A. Convenio (Anexo Técnico Autorizado)		B. Convenio Modificado (Reprogramación / Ampliación de metas)		C. Convenio Modificado Total		D. Comprometido al 30 de Septiembre 2013		E. Devengado al 30 de Septiembre 2013		F. Pagado al 30 de Septiembre 2013		G. Rendimientos financieros aplicados	H. Ejecido al 30 de Septiembre 2013 (b+c+d)		Meta por caso	Recurso por Ejecir
			Meta	Recurso	Meta	Recurso	Meta	Recurso	Meta	Recurso	Meta	Recurso	Meta	Recurso		Meta	Recurso		
Equipamiento	Impresora	Equipo	20	\$152,200.00			20	152,200.00	0	\$0.00	0	\$0.00	0	\$0.00		0	0.00	20	152,200
Equipamiento	Scanner	Equipo					0	0.00								0	0.00	0	0
Equipamiento	Licencia Antivirus	Licencia					0	0.00								0	0.00	0	0
Equipamiento	Servidor	Equipo	1	\$80,013.75			1	80,013.75	0	\$0.00	0	\$0.00	0	\$0.00		0	0.00	1	80,014
Equipamiento	Sistema de Identificación Biométrica de Huellas Digitales	Equipo	3	\$150,000.00			3	150,000.00	0	\$0.00	0	\$0.00	0	\$0.00		0	0.00	3	150,000
Equipamiento	Aparato Telefónico (IP)	Equipo	31	\$108,500.00			31	108,500.00	0	\$0.00	0	\$0.00	0	\$0.00		0	0.00	31	108,500
Equipamiento	UPS	Equipo	6	\$90,000.00			6	90,000.00	0	\$0.00	0	\$0.00	0	\$0.00		0	0.00	6	90,000
Equipamiento	Firewall	Equipo					0	0.00								0	0.00	0	0
Equipamiento	Planta de Emergencia	Equipo					0	0.00								0	0.00	0	0
Equipamiento	Otro (Especificar)	(Especificar)					0	0.00								0	0.00	0	0
Equipamiento	Otro (Especificar)	(Especificar)					0	0.00								0	0.00	0	0
Equipamiento	Otro (Especificar)	(Especificar)					0	0.00								0	0.00	0	0
Equipamiento	Otro (Especificar)	(Especificar)					0	0.00								0	0.00	0	0
Equipamiento	Otro (Especificar)	(Especificar)					0	0.00								0	0.00	0	0
Sub-Total Equipamiento				\$914,213.75		\$0.00	\$914,213.75	\$0.00		\$0.00		\$0.00		\$0.00		\$0.00	\$0.00		\$914,213.75
INFRAESTRUCTURA																			
Infraestructura	(Especificar)	Especificar					0	0.00								0	0.00	0	0
Infraestructura	(Especificar)	Especificar					0	0.00								0	0.00	0	0
Infraestructura	(Especificar)	Especificar					0	0.00								0	0.00	0	0
Infraestructura	(Especificar)	Especificar					0	0.00								0	0.00	0	0
Infraestructura	(Especificar)	Especificar					0	0.00								0	0.00	0	0
Infraestructura	(Especificar)	Especificar					0	0.00								0	0.00	0	0
Infraestructura	(Especificar)	Especificar					0	0.00								0	0.00	0	0
Infraestructura	(Especificar)	Especificar					0	0.00								0	0.00	0	0
Infraestructura	(Especificar)	Especificar					0	0.00								0	0.00	0	0
Infraestructura	(Especificar)	Especificar					0	0.00								0	0.00	0	0
Sub-Total Infraestructura				\$0.00		\$0.00	\$0.00	\$0.00		\$0.00		\$0.00		\$0.00		\$0.00	\$0.00		\$0.00
Sub-Total Sistema Nacional de Información de Seguridad Pública				\$914,213.75		\$0.00	\$914,213.75	\$0.00		\$0.00		\$0.00		\$0.00		\$0.00	\$0.00		\$914,213.75
SERVICIO DE LLAMADA DE EMERGENCIAS 066 Y DENUNCIA ANÓNIMA 089																			
PROFESIONALIZACIÓN																			
Profesionalización	(Especificar)	(Especificar)					0	0.00								0	0.00	0	0
Profesionalización	(Especificar)	(Especificar)					0	0.00								0	0.00	0	0
Profesionalización	(Especificar)	(Especificar)					0	0.00								0	0.00	0	0
Profesionalización	(Especificar)	(Especificar)					0	0.00								0	0.00	0	0
Profesionalización	(Especificar)	(Especificar)					0	0.00								0	0.00	0	0
Profesionalización	(Especificar)	(Especificar)					0	0.00								0	0.00	0	0
Profesionalización	(Especificar)	(Especificar)					0	0.00								0	0.00	0	0
Profesionalización	(Especificar)	(Especificar)					0	0.00								0	0.00	0	0
Profesionalización	(Especificar)	(Especificar)					0	0.00								0	0.00	0	0
Profesionalización	(Especificar)	(Especificar)					0	0.00								0	0.00	0	0

Handwritten signature and initials

No.	Programa/Destino/Concepto	Unidad de Medida	a. Convenio (Anexo Técnico Autorizado)		b. Convenio Modificado (Reprogramación / Ampliación de metas)		c. Convenio Modificado Total		d. Comprometido al 30 de Septiembre 2013		e. Devengado al 30 de Septiembre 2013		f. Pagado al 30 de Septiembre 2013		g. Rendimientos financieros aplicados		h. Ejercido al 30 de Septiembre 2013 (b + e + d)		Meta por cubrir	Recurso por Ejercer	
			Meta	Recurso	Meta	Recurso	Meta	Recurso	Meta	Recurso	Meta	Recurso	Meta	Recurso	Meta	Recurso	Meta	Recurso			
Profesionalización	(Especificar)	(Especificar)			0	0.00									0	0.00	0	0	0	0	
Sub-Total Profesionalización				\$0.00	\$0.00	\$0.00	\$0.00	\$0.00	\$0.00	\$0.00	\$0.00	\$0.00	\$0.00	\$0.00	\$0.00	\$0.00	\$0.00	\$0.00	\$0.00	\$0.00	
EQUIPAMIENTO																					
Equipamiento	Otro (Equipo de Almacenamiento)	Pieza	1	\$40,000.00	1	40,000.00	0	\$0.00	0	\$0.00	0	\$0.00	0	\$0.00	0	0.00	1	40,000	0	40,000	
Equipamiento	Otro (Sistema de reconocimiento de placas (camara ALPR))	Pieza	1	\$968,050.00	1	968,050.00	0	\$0.00	0	\$0.00	0	\$0.00	0	\$0.00	0	0.00	1	968,050	0	968,050	
Equipamiento	Otro (Especificar)	(Especificar)	0	0.00	0	0.00									0	0.00	0	0	0	0	
Equipamiento	Otro (Especificar)	(Especificar)	0	0.00	0	0.00									0	0.00	0	0	0	0	
Equipamiento	Otro (Especificar)	(Especificar)	0	0.00	0	0.00									0	0.00	0	0	0	0	
Equipamiento	Otro (Especificar)	(Especificar)	0	0.00	0	0.00									0	0.00	0	0	0	0	
Equipamiento	Otro (Especificar)	(Especificar)	0	0.00	0	0.00									0	0.00	0	0	0	0	
Equipamiento	Otro (Especificar)	(Especificar)	0	0.00	0	0.00									0	0.00	0	0	0	0	
Equipamiento	Otro (Especificar)	(Especificar)	0	0.00	0	0.00									0	0.00	0	0	0	0	
Equipamiento	Otro (Especificar)	(Especificar)	0	0.00	0	0.00									0	0.00	0	0	0	0	
Equipamiento	Otro (Especificar)	(Especificar)	0	0.00	0	0.00									0	0.00	0	0	0	0	
Equipamiento	Otro (Especificar)	(Especificar)	0	0.00	0	0.00									0	0.00	0	0	0	0	
Sub-Total Infraestructura				\$1,008,050.00	\$0.00	\$1,008,050.00	\$0.00	\$0.00	\$0.00	\$0.00	\$0.00	\$0.00	\$0.00	\$0.00	\$0.00	\$0.00	\$0.00	\$0.00	\$0.00	\$1,008,050.00	
INFRAESTRUCTURA																					
Infraestructura	(Especificar)	(Especificar)	0	0.00	0	0.00									0	0.00	0	0	0	0	
Infraestructura	(Especificar)	(Especificar)	0	0.00	0	0.00									0	0.00	0	0	0	0	
Infraestructura	(Especificar)	(Especificar)	0	0.00	0	0.00									0	0.00	0	0	0	0	
Infraestructura	modulo extra	(Especificar)	0	0.00	0	0.00									0	0.00	0	0	0	0	
Infraestructura	(Especificar)	(Especificar)	0	0.00	0	0.00									0	0.00	0	0	0	0	
Infraestructura	(Especificar)	(Especificar)	0	0.00	0	0.00									0	0.00	0	0	0	0	
Infraestructura	(Especificar)	(Especificar)	0	0.00	0	0.00									0	0.00	0	0	0	0	
Sub-Total Infraestructura				\$0.00	\$0.00	\$0.00	\$0.00	\$0.00	\$0.00	\$0.00	\$0.00	\$0.00	\$0.00	\$0.00	\$0.00	\$0.00	\$0.00	\$0.00	\$0.00	\$0.00	\$0.00
Sub-Total Servicio de llamada de Emergencia 066 y Denuncia Anónima 085				\$1,008,050.00	\$0.00	\$1,008,050.00	\$0.00	\$0.00	\$0.00	\$0.00	\$0.00	\$0.00	\$0.00	\$0.00	\$0.00	\$0.00	\$0.00	\$0.00	\$0.00	\$0.00	\$1,008,050.00
TOTAL GENERAL				47,500,000.00	0.00	47,500,000.00	0.00	0.00	0.00	0.00	0.00	0.00	0.00	0.00	0.00	0.00	0.00	0.00	0.00	0.00	29,864,552.00

Total Rendimientos Financieros Generados	337,496.38
Total Rendimientos Financieros Ejercidos	0.00
Rendimientos financieros sin ejercer	337,496.38
Total Convenio Modificado	47,500,000.00
Total Ejercido	29,864,552.00

Observaciones

1. Se han efectuado 400 Evaluaciones de Control de Confianza comprendiendo elementos de Nuevo Ingreso como de Permanencia, estando pendiente de resultados elementos de nuevo ingreso, el acuerdo con el CISEC del Estado, es pagarlo al cumplir la meta de 400 Evaluaciones. 2. Se ha cumplido en el rubro de Profesionalización en el concepto de Formación Inicial para 103 elementos, la Academia Regional de Seguridad Pública del Noreste. En ambos casos no se ha expedido factura correspondiente por dichas instituciones para ser considerado como recurso devengado y/o pagado, no obstante haber recibido ya el servicio pactado en el Convenio con que se ha comprometido dichos recursos.

Presidente Municipal
Lic. Margarita Alicia Arellanes Cervantes

Tesorero Municipal
C.P. Rafael Serna Sánchez

Enlace SUBSEMUN
Lic. José Luis García Sánchez

Secretariado Ejecutivo del Sistema Nacional de Seguridad Pública
INFORME CUMPLIMIENTO DE METAS DE COPARTICIPACIÓN ACUMULADO AL 30 DE SEPTIEMBRE DE 2013
MUNICIPIO DE LA CIUDAD DE MONTERREY SUBSEMUN 2013

No.	Programa/Módulo/subprograma/concepto	a. Convenido (Anexo Técnico Autorizado)		aa. Convenido Modificado		Convenido Modificado Total		b. Comprometido al 30 de Septiembre de 2013		c. Devengado al 30 de Septiembre de 2013		d. Pagado al 30 de Septiembre de 2013		e. Rendimientos financieros aplicados	f. Ejercido al 30 de Septiembre de 2013 (b+c+d)		Meta por cubrir	Recurso por Ejercer	
		Unidad de Medida	Meta	Recurso	Meta	Recurso	Meta	Recurso	Meta	Recurso	Meta	Recurso	Meta	Recurso	Cantidad	Meta	Recurso	Meta	Recurso
Recurso de Coparticipación																			
1	REESTRUCTURACIÓN Y HOMOLOGACIÓN SALARIAL					0	0.00								0	\$0.00	0	\$0.00	
	Reestructuración y Homologación Salarial					0	0.00								0	\$0.00	0	\$0.00	
	Sub-Total Reestructuración y homologación Salarial			\$0.00		\$0.00		\$0.00			\$0.00			\$0.00		\$0.00			0.00
2	MEJORA DE LAS CONDICIONES LABORALES					0	0.00								0	\$0.00	0	\$0.00	
	Seguro de Gastos Médicos Mayores					0	0.00								0	\$0.00	0	\$0.00	
	Potenciar Seguro de Vida	Elemento	920.00	\$5,893,650.00		920	5,893,650.00	0.00	\$0.00	0.00	\$0.00	0.00	\$0.00		0	\$0.00	920	\$5,893,650.00	
	Atención médica en casos de emergencia					0	0.00								0	\$0.00	0	\$0.00	
	Fondo de retiro o de Ahorro para Policías					0	0.00								0	\$0.00	0	\$0.00	
	Renovación Académica(Pago de cursos , exámenes y titulación)	Elemento	221.00	\$2,693,600.00		221	2,693,600.00	221.00	\$2,693,600.00	0.00	\$0.00	0.00	\$0.00		221	\$2,693,600.00	0	\$0.00	
	Becas para el/la conyuge e hijos elementos operativos y apoyo educativo (útiles y uniformes escolares)	Hijos	368.00	\$227,750.00		368	227,750.00	21.00	\$13,750.00	0.00	\$0.00	347.00	\$214,000.00		368	\$227,750.00	0	\$0.00	
	Apoyo para gastos funerarios del personal operativo fallecido en cumplimiento de su deber					0	0.00								0	\$0.00	0	\$0.00	
	Apoyo económico a viudas de personal operativo fallecido en cumplimiento de su deber					0	0.00								0	\$0.00	0	\$0.00	
	Apoyo para la remodelación, construcción y adquisición de la vivienda					0	0.00								0	\$0.00	0	\$0.00	
	Vales de Despensa					0	0.00								0	\$0.00	0	\$0.00	
	Otros (Especificar)					0	0.00								0	\$0.00	0	\$0.00	
	Otros (Especificar)					0	0.00								0	\$0.00	0	\$0.00	
	Otros (Especificar)					0	0.00								0	\$0.00	0	\$0.00	
	Otros (Especificar)					0	0.00								0	\$0.00	0	\$0.00	
	Otros (Especificar)					0	0.00								0	\$0.00	0	\$0.00	
	Otros (Especificar)					0	0.00								0	\$0.00	0	\$0.00	
	Otros (Especificar)					0	0.00								0	\$0.00	0	\$0.00	
	Otros (Especificar)					0	0.00								0	\$0.00	0	\$0.00	
	Otros (Especificar)					0	0.00								0	\$0.00	0	\$0.00	
	Otros (Especificar)					0	0.00								0	\$0.00	0	\$0.00	
	Otros (Especificar)					0	0.00								0	\$0.00	0	\$0.00	
	Otros (Especificar)					0	0.00								0	\$0.00	0	\$0.00	
	Otros (Especificar)					0	0.00								0	\$0.00	0	\$0.00	
	Otros (Especificar)					0	0.00								0	\$0.00	0	\$0.00	
	Otros (Especificar)					0	0.00								0	\$0.00	0	\$0.00	
	Otros (Especificar)					0	0.00								0	\$0.00	0	\$0.00	
	Otro (Especificar)					0	0.00								0	\$0.00	0	\$0.00	
	Sub-Total Mejora de las Condiciones Laborales			\$8,815,000.00		\$0.00		\$8,815,000.00		\$2,707,350.00		\$0.00		\$214,000.00		\$2,921,350.00		\$5,893,650.00	

[Handwritten Signature]


Secretariado Ejecutivo del Sistema Nacional de Seguridad Pública
INFORME CUMPLIMIENTO DE METAS DE COPARTICIPACIÓN ACUMULADO AL 30 DE SEPTIEMBRE DE 2013
MUNICIPIO DE LA CIUDAD DE MONTERREY SUBSEMUN 2013

No.	Programa/destino/subdestino/concepto	a. Convenido (Anexo Técnico Autorizado)		aa. Convenido Modificado		Convenido Modificado Total		b. Comprometido al 30 de Septiembre de 2013		c. Devengado al 30 de Septiembre de 2013		d. Pagado al 30 de Septiembre de 2013		e. Rendimientos financieros aplicados		f. Ejercido al 30 de Septiembre de 2013 (b+c+d)		Meta por cubrir	Recurso por Ejercer	
		Unidad de Medida	Meta	Recurso	Meta	Recurso	Meta	Recurso	Meta	Recurso	Meta	Recurso	Meta	Recurso	Cantidad	Meta	Recurso	Meta	Recurso	
3	Indemnizaciones del personal policial separado del servicio por incumplimiento a los requisitos de permanencia en materia de control de confianza.																			
	Indemnizaciones	Indemnización		\$3,000,000.00			0	3,000,000.00	0.00	\$0.00	0.00	\$0.00		\$434,083.06		0	434,083.06	0	2,565,917	
	Sub-Total Indemnizaciones			\$3,000,000.00		\$0.00		\$3,000,000.00		\$0.00		\$0.00		\$434,083.06	\$0.00		\$434,083.06		\$2,565,916.94	
	Gastos de Operación	Gastos de Operación	1.00	\$60,000.00			1	60,000.00	0.00	\$0.00	0.00	\$0.00	1.00	\$14,967.19		1	14,967.19	0	45,033	
	Sub-Total Gastos de Operación			\$60,000.00		\$0.00		\$60,000.00		\$0.00		\$0.00		\$14,967.19	\$0.00		\$14,967.19		\$45,032.81	
Total General				11,875,000.00		0.00		11,875,000.00		2,707,350.00		0.00		668,050.25	0.00		3,370,400.25		8,504,599.75	


Total Rendimientos Financieros Generados	62,769.31
Total Rendimientos Financieros Ejercidos	0.00
Rendimientos financieros sin ejercer	62,769.31

Total Convenido Modificado	11,875,000.00
Total Ejercido	3,370,400.25

Observaciones


 Presidente Municipal
 Lic. Margarita Alicia Arellanes Cervantes


 Tesorero Municipal
 C.P. Rafael Serna Sánchez


 Enlace SUBSEMUN
 Lic. José Luis García Sánchez

Se ha dado inicio a la Renovación Académica, pendiente de presentar factura la Universidad Regiomontana para su pago.