



INFORME DE AVANCE DE GESTIÓN FINANCIERA
TRIMESTRE
JULIO – SEPTIEMBRE DE 2014

Tesorería
Municipal

Gobierno Municipal

El documento presentado correspondiente al periodo comprendido del 1° de Julio al 30 de Septiembre de 2014, contiene los siguientes apartados:

	Página
• Introducción y Fundamento legal	3
• Estado de Ingresos y Egresos en base a Devengado	6
• Estado de Flujo de Efectivo	8
• Informes Financieros Gubernamentales	
a) Estado de Situación Financiera	10
b) Estado de Actividades	11
c) Estado de Cambios en la Situación Financiera	12
d) Estado Analítico del Activo	13
e) Balanza de Comprobación	14
• Informes Presupuestales (Por Objeto del Gasto, Por Tipo de Gasto, por Función)	
a) Clasificador por Objeto del Gasto.	21
b) Clasificación Administrativa.	24
c) Clasificador Funcional del Gasto.	24
d) Clasificador por Tipo de Gasto.	24
• Estado Analítico de la Deuda Pública Bancaria	25
• Informe de Bonificaciones y Subsidios otorgados de acuerdo a la Ley de Ingresos para los Municipios del Estado de Nuevo León	26
• Resumen de Ingresos correspondiente al tercer trimestre y acumulado al 30 de Septiembre de 2014*	27
• Resumen de Egresos correspondiente al tercer trimestre y acumulado al 30 de Septiembre de 2014*	28
• Anexos	
a) Informes de Avance Físico Financieros de los Subsidios y Aportaciones Federales 2014	29

* Las gráficas y cuadros descriptivos que se muestran en el presente informe, nos permiten ofrecer un panorama sobre los resultados obtenidos durante el tercer trimestre, al compararlos con el presupuesto del período que se presenta.

INTRODUCCIÓN Y FUNDAMENTO LEGAL

Con fundamento en el Artículo 79, Fracción V de la Ley Orgánica de la Administración Pública Municipal del Estado de Nuevo León, que señala la obligación de someter a la aprobación del Ayuntamiento, los Estados Financieros de la Administración en forma trimestral, la Tesorería Municipal de Monterrey, a través del C. Tesorero, presenta el Informe de Avance de Gestión Financiera correspondiente al período comprendido del 1° de Julio al 30 de Septiembre de 2014.

El ejercicio del gasto y los programas de recaudación, han sido ejercidos conforme a las prioridades señaladas en el Plan Municipal de Desarrollo, y de acuerdo a la Tercera Modificación del Presupuesto de Egresos, publicado en el Periódico Oficial del Estado de Nuevo León, numero 99 del día 6 de Agosto de 2014.

Anterior a la presentación de este informe trimestral del Ayuntamiento, los miembros de la Comisión de Hacienda, analizan los resultados obtenidos y emiten los comentarios pertinentes al respecto, para posteriormente turnar este documento al resto de los miembros del Ayuntamiento, con el propósito de que cuenten con los elementos necesarios, a fin de realizar un análisis de las partidas que conforman los Ingresos y Egresos.

Una vez aprobado el informe que se presenta, se cumplirá con lo establecido en el Artículo 26, inciso c), Fracciones VII y VIII, de la Ley Orgánica de la Administración Pública Municipal del Estado de Nuevo León, en donde se señala la obligación que el Ayuntamiento tiene de publicar cada trimestre el Estado Financiero, además de enviarlo para su revisión y análisis al H. Congreso del Estado.

En el Capítulo Único, Artículo 2, fracción XII, segundo párrafo de la Ley de Fiscalización Superior del Estado de Nuevo León se menciona: “El Informe de Avance de Gestión Financiera comprenderá los períodos de enero a marzo, de abril a junio, de julio a septiembre y de octubre a diciembre y deberá presentarse a más tardar el último día hábil del mes inmediato posterior al período que corresponda;”.

De conformidad con lo estipulado en el Acuerdo por el que se determina la norma de información financiera para precisar los alcances del Acuerdo 1 aprobado por el Consejo Nacional de Armonización Contable, en reunión del 3 de mayo de 2013 y publicado el 16 de mayo de 2013, el Municipio se encuentra en proceso de adoptar todas las medidas establecidas en la Ley General de Contabilidad Gubernamental, una vez que los vencimientos apliquen para este tipo de Entidad de Gobierno.

El Consejo Nacional de Armonización Contable con fundamento en los artículos 6, 7 y 9 de la Ley General de Contabilidad Gubernamental, aprobó el siguiente: **Acuerdo por el que se armoniza la estructura de las cuentas públicas**

Que para efectos de la LGCG se entiende por Cuenta Pública al documento a que se refiere el artículo 74, fracción VI de la Constitución Política de los Estados Unidos Mexicanos; así como el informe que en términos del artículo 122 de la Constitución Política de los Estados Unidos Mexicanos rinde el Distrito Federal y los informes correlativos que, conforme a las constituciones locales, rinden los estados y los municipios.

Que para la Cuenta Pública de los ayuntamientos de los municipios, la LGCG establece en su artículo 55 que deberán contener como mínimo la información contable y presupuestaria a que se refiere su artículo 48, esto es la información contable y presupuestaria a que se refiere el artículo 46, fracción I, incisos a), b), c), e) y f); y fracción II, incisos a) y b) de dicha norma.

Que se armoniza la estructura de las cuentas públicas del Gobierno Federal, de las entidades federativas y de los Ayuntamientos de los Municipios. Así mismo se considera necesario hacer precisiones sobre la integración de dichas cuentas públicas.

Artículo 46.- *En lo relativo a la Federación, los sistemas contables de las dependencias del poder Ejecutivo; los poderes Legislativo y Judicial; las entidades y los órganos autónomos permitirán, en la medida que corresponda, la generación periódica de los estados y la información financiera que a continuación se señala:*

I. Información contable, con la desagregación siguiente:

- a) Estado de situación financiera;
- b) Estado de variación en la hacienda pública;
- c) Estado de cambios en la situación financiera;
- e) Notas a los estados financieros;
- f) Estado analítico del activo;

II. Información presupuestaria, con la desagregación siguiente:

- a) Estado analítico de ingresos, del que se derivará la presentación en clasificación económica por fuente de financiamiento y concepto, incluyendo los ingresos excedentes generados;

Inciso reformado DOF 12-11-2012

- b) Estado analítico del ejercicio del presupuesto de egresos del que se derivarán las siguientes clasificaciones:

- i. Administrativa;
- ii. Económica y por objeto del gasto, y
- iii. Funcional-programática;

El estado analítico del ejercicio del presupuesto de egresos deberá identificar los montos y adecuaciones presupuestarias y subejercicios por Ramo y/o Programa;

Párrafo adicionado DOF 12-11-2012

**MUNICIPIO DE MONTERREY, NUEVO LEÓN
TESORERÍA MUNICIPAL
ESTADO DE INGRESOS Y EGRESOS DEL 01 DE JULIO AL 30 DE SEPTIEMBRE DE 2014 (EJERCIDO)
(PESOS)**

TES-RC-F03 REVISION 00									
INGRESOS	JUL-SEP	PRONOSTICO JUL-SEP	ACUMULADO	PRONOSTICO ACUMULADO	EGRESOS	JUL-SEP	PRESUPUESTO JUL-SEP	ACUMULADO	PRESUPUESTO ACUMULADO
IMPUESTOS					SERVICIOS PÚBLICOS GENERALES				
SOBRE LOS INGRESOS	\$ 1,781,452	\$ 1,720,125	\$ 7,917,117	\$ 10,435,110	LIMPIA MUNICIPAL	\$ 79,636,930	\$ 80,017,758	\$ 220,532,999	\$ 220,996,499
SOBRE EL PATRIMONIO	134,736,578	124,433,117	863,735,250	820,658,218	ALUMBRADO PUBLICO	30,240,990	32,164,884	127,661,154	129,595,354
IMPUESTO SOBRE LA PRODUCCIÓN, EL CONSUMO	-	-	-	-	ORNATO Y FORESTACIÓN	31,332,618	32,103,704	106,817,939	107,606,796
IMPUESTO AL COMERCIO EXTERIOR	-	-	-	-	MANTENIMIENTO DE VÍAS PUBLICAS	49,017,454	50,133,167	134,232,739	135,539,149
IMPUESTO SOBRE NOMINAS Y ASIMILABLES	-	-	-	-		\$ 190,227,992	\$ 194,419,513	\$ 589,244,831	\$ 593,737,798
IMPUESTOS ECOLÓGICOS	-	-	-	-					
ACCESORIOS DE IMPUESTOS	8,727,580	11,066,012	28,747,624	34,297,406	DESARROLLO URBANO Y ECOLOGÍA				
OTROS IMPUESTOS	-	-	-	-	DESARROLLO URBANO	\$ 6,828,062	\$ 7,032,344	\$ 21,643,368	\$ 21,896,869
	\$ 145,245,610	\$ 137,219,254	\$ 900,399,991	\$ 865,390,734	ECOLOGÍA	1,600,621	1,614,828	4,591,800	4,613,914
						\$ 8,428,683	\$ 8,647,172	\$ 26,235,168	\$ 26,500,783
CUOTAS Y APORTACIONES DE SEGURIDAD SOCIAL					SERVICIOS PÚBLICOS SECTORIALES				
APORTACIONES PARA FONDOS DE VIVIENDA	\$ -	\$ -	\$ -	\$ -	RECREACIÓN, CULTURA Y DEPORTES	\$ 73,185,946	\$ 72,431,899	\$ 201,075,416	\$ 201,291,887
CUOTAS PARA EL SEGURO SOCIAL	-	-	-	-	PROMOCIÓN MUNICIPAL	34,090,840	34,064,881	111,062,457	111,858,037
CUOTAS DE AHORRO PARA EL RETIRO	-	-	-	-		\$ 107,276,786	\$ 106,496,780	\$ 312,137,873	\$ 313,149,924
ACCESORIOS DE CUOTAS Y APORTACIONES DE SEGURIDAD SOCIAL	-	-	-	-	SERVICIOS DE SEG. PUBLICA Y BUEN GOBIERNO				
OTRAS CUOTAS Y APORTACIONES PARA LA SEGURIDAD SOCIAL	-	-	-	-	VIALIDAD Y TRANSITO	\$ 31,063,334	\$ 30,870,367	\$ 93,202,424	\$ 93,844,238
	\$ -	\$ -	\$ -	\$ -	SEGURIDAD PUBLICA Y VIALIDAD	128,576,388	137,983,923	342,381,940	353,406,607
					INSPECTORES MUNICIPALES	10,838,148	11,718,766	29,335,030	30,241,169
						\$ 170,477,870	\$ 180,573,056	\$ 464,919,394	\$ 477,492,014
CONTRIBUCIONES DE MEJORAS					EXTENSIÓN Y ASISTENCIA COMUNITARIA				
CONTRIBUCIONES DE MEJORAS POR OBRAS PUBLICAS	\$ 2,141	\$ 3,801	\$ 11,748	\$ 109,586	ASISTENCIA MEDICA	\$ 85,617,290	\$ 74,608,184	\$ 238,472,542	\$ 244,222,255
	\$ 2,141	\$ 3,801	\$ 11,748	\$ 109,586	CENTROS CÍVICOS Y DE DESARROLLO	4,084,252	3,815,670	11,482,055	11,710,133
					DESARROLLO INTEGRAL DE LA FAMILIA	5,970,934	6,109,084	16,665,415	16,972,985
					ASISTENCIA COMUNITARIA	39,782,337	39,462,112	103,347,758	104,254,720
						\$ 135,454,813	\$ 123,995,050	\$ 369,967,770	\$ 377,160,093
DERECHOS					PREVISIÓN SOCIAL				
POR USO, GOCE, APROVECHAMIENTO	\$ 19,162,854	\$ 17,464,071	\$ 59,314,174	\$ 61,234,230	PREVISIÓN SOCIAL	\$ 99,005,061	\$ 98,852,322	\$ 298,742,348	\$ 298,742,348
A LOS HIDROCARBUROS	-	-	-	-	SUBSIDIOS A CENTROS ASISTENCIALES	4,205,948	5,010,948	14,767,844	15,572,844
POR PRESTACIÓN DE SERVICIOS	20,745,941	20,054,647	81,623,289	47,172,390		\$ 103,211,009	\$ 103,863,270	\$ 313,510,192	\$ 314,315,192
ACCESORIOS DE DERECHOS	861,600	1,544,978	1,954,105	4,187,407	ADMINISTRACIÓN				
OTROS DERECHOS	394,496	14,641,545	2,322,018	26,153,822	ADMINISTRACIÓN DE LA FUNCIÓN PUBLICA	\$ 17,054,758	\$ 17,576,557	\$ 46,090,153	\$ 46,689,641
	\$ 41,164,891	\$ 53,705,241	\$ 145,213,586	\$ 138,747,849	ADMINISTRACIÓN HACENDARIA	31,728,520	31,951,178	111,823,574	112,314,005
					ADMINISTRACIÓN DE SERVICIOS	48,213,668	48,129,302	116,583,129	116,630,861
						\$ 96,996,946	\$ 97,657,037	\$ 274,496,856	\$ 275,634,507
PRODUCTOS DE TIPO CORRIENTE					SUMAN LOS GASTOS DE OPERACIÓN Y ADMÓN.	\$ 812,074,099	\$ 815,651,878	\$ 2,350,512,084	\$ 2,377,990,311
PRODUCTOS DERIVADOS DEL USO Y APROVECHAMIENTO	\$ 23,437,200	\$ 4,823,360	\$ 40,899,064	\$ 12,632,539					
ENAJENACIÓN DE BIENES MUEBLES NO SUJETOS	3,491,558	-	3,623,585	115,661					
ACCESORIOS DE PRODUCTOS	-	6,748	-	22,417					
OTROS PRODUCTOS QUE GENERAN INGRESOS	25,410,019	491,717	74,248,179	7,234,165					
	\$ 52,338,777	\$ 5,321,825	\$ 118,760,828	\$ 20,004,782					
APROVECHAMIENTOS DE TIPO CORRIENTE									
INCENTIVOS DERIVADOS DE LA COLABORACIÓN	\$ -	\$ -	\$ -	\$ -					
MULTAS	46,402,285	55,948,117	131,903,752	157,896,407					
INDEMNIZACIONES	1,371,641	295,836	2,597,856	1,729,777					
REINTEGROS	-	-	-	-					
APROVECHAMIENTOS PROVENIENTES DE OBRAS PÚBLICAS	-	-	-	-					
APROVECHAMIENTOS POR PARTICIPACIONES	-	-	-	-					
APROVECHAMIENTOS POR APORTACIONES Y COOPERACIONES	264,207	887,819	3,448,353	2,345,154					
ACCESORIOS DE APROVECHAMIENTOS	95,394	201,726	921,904	956,233					
OTROS APROVECHAMIENTOS	14,100,578	2,021,890	56,421,428	8,791,604					
	\$ 62,234,105	\$ 59,355,388	\$ 195,293,293	\$ 171,719,175					
INGRESOS POR VENTA DE BIENES Y SERVICIOS									
INGRESOS POR VENTA DE MERCANCIAS	\$ -	\$ -	\$ -	\$ -					
INGRESOS POR VENTA DE BIENES Y SERVICIOS	-	-	-	-					
INGRESOS DE OPERACIÓN DE ENTIDADES PARAESTATALES	-	-	-	-					
	\$ -	\$ -	\$ -	\$ -					
INGRESOS NO COMPRENDIDOS EN LAS FRACCIONES ANTERIORES									
IMPUESTOS NO COMPRENDIDOS EN LAS FRACCIONES ANTERIORES	\$ -	\$ -	\$ -	\$ -					
CONTRIBUCIONES DE MEJORAS, DERECHOS	-	-	-	-					
	\$ -	\$ -	\$ -	\$ -					

INGRESOS	JUL-SEP	PRONOSTICO JUL-SEP	ACUMULADO	PRONOSTICO ACUMULADO	EGRESOS	JUL-SEP	PRESUPUESTO JUL-SEP	ACUMULADO	PRESUPUESTO ACUMULADO
	PARTICIPACIONES, APORTACIONES								
PARTICIPACIONES	\$ 381,446,670	\$ 278,134,274	\$ 984,447,217	\$ 908,900,999	INVERSIONES				
APORTACIONES	178,350,712	167,741,337	535,884,408	499,327,132	INVERSIÓN EN OBRA PUBLICA	\$ 276,289,069	\$ 287,890,671	\$ 516,337,078	\$ 550,836,925
CONVENIOS	-	-	-	-	INVERSIÓN EN BIENES DE ACTIVO FIJO	65,753,479	59,470,330	77,083,684	76,516,324
	<u>\$ 559,797,382</u>	<u>\$ 445,875,611</u>	<u>\$ 1,520,331,625</u>	<u>\$ 1,408,228,131</u>		<u>\$ 342,042,548</u>	<u>\$ 347,361,001</u>	<u>\$ 593,420,762</u>	<u>\$ 627,353,249</u>
TRANSFERENCIAS, ASIGNACIONES, SUBSIDIOS					AMORTIZACIÓN DE LA DEUDA PUBLICA				
TRANSFERENCIAS INTERNAS Y ASIGNACIONES	\$ -	\$ -	\$ -	\$ -	GASTOS FINANCIEROS	\$ 36,700,383	\$ 36,700,383	\$ 112,040,081	\$ 112,040,081
TRANSFERENCIAS AL RESTO DEL SECTOR PÚBLICO	-	-	-	-	OBLIGACIONES FINANCIERAS	24,673,460	24,673,459	48,214,218	48,214,218
SUBSIDIOS Y SUBVENCIONES	168,649,271	-	308,533,507	32,234,000	ADEFAS	-	3,132	161,924,101	161,964,168
AYUDAS SOCIALES	-	-	-	-		<u>\$ 61,373,843</u>	<u>\$ 61,376,974</u>	<u>\$ 322,178,400</u>	<u>\$ 322,218,467</u>
PENSIONES Y JUBILACIONES	-	-	-	-	INFRAESTRUCTURA SOCIAL				
	<u>\$ 168,649,271</u>	<u>\$ -</u>	<u>\$ 308,533,507</u>	<u>\$ 32,234,000</u>	OBRA Y SERVICIOS PÚBLICOS	\$ 11,881,290	\$ 8,646,576	\$ 34,657,464	\$ 34,696,388
INGRESOS FINANCIEROS						<u>\$ 11,881,290</u>	<u>\$ 8,646,576</u>	<u>\$ 34,657,464</u>	<u>\$ 34,696,388</u>
INTERESES GANADOS DE VALORES Y CRÉDITOS	\$ -	\$ -	\$ -	\$ -	OTROS EGRESOS				
OTROS INGRESOS FINANCIEROS	-	-	-	-	OTROS EGRESOS	\$ 28,295,501	\$ 28,293,653	\$ 56,761,955	\$ 56,760,107
	<u>\$ -</u>	<u>\$ -</u>	<u>\$ -</u>	<u>\$ -</u>		<u>\$ 28,295,501</u>	<u>\$ 28,293,653</u>	<u>\$ 56,761,955</u>	<u>\$ 56,760,107</u>
INCREMENTO POR VARIACIÓN DE INVENTARIOS					APORTACIONES				
INCREMENTO POR VARIACIÓN DE INVENTARIOS	\$ -	\$ -	\$ -	\$ -	INSTITUTO DE JUVENTUD REGIA	\$ 2,000,000	\$ -	\$ 7,000,000	\$ 7,000,000
INCREMENTO POR VARIACIÓN DE ALMACENES	-	-	-	-	INSTITUTO MUNICIPAL DE LAS MUJERES REGIAS	1,500,000	1,500,000	4,500,000	4,500,000
	<u>\$ -</u>	<u>\$ -</u>	<u>\$ -</u>	<u>\$ -</u>	INSTITUTO MUNICIPAL DE PLANEACIÓN	4,500,000	2,500,000	14,000,000	14,000,000
DISMINUCIÓN DEL EXCESO DE ESTIMACIONES					TRANSFERENCIAS	-	-	-	-
DISMINUCIÓN DEL EXCESO DE ESTIMACIONES	\$ -	\$ -	\$ -	\$ -		<u>\$ 8,000,000</u>	<u>\$ 4,000,000</u>	<u>\$ 25,500,000</u>	<u>\$ 25,500,000</u>
	<u>\$ -</u>	<u>\$ -</u>	<u>\$ -</u>	<u>\$ -</u>	SUMAN LOS EGRESOS TOTALES	<u>\$ 1,263,667,281</u>	<u>\$ 1,265,330,082</u>	<u>\$ 3,383,030,665</u>	<u>\$ 3,444,518,522</u>
DISMINUCIÓN DEL EXCESO DE PROVISIONES					EXISTENCIAS AL FINALIZAR EL PERIODO:				
DISMINUCIÓN DEL EXCESO DE PROVISIONES	\$ -	\$ -	\$ -	\$ -	CAJA, BANCOS Y VALORES	\$ 589,654,914		\$ 589,654,914	
	<u>\$ -</u>	<u>\$ -</u>	<u>\$ -</u>	<u>\$ -</u>	NETO CUENTAS POR COBRAR (PAGAR)	121,494,627		121,494,627	
OTROS INGRESOS Y BENEFICIOS VARIOS					PROVEEDORES	(226,811,982)		(226,811,982)	
OTROS INGRESOS DE EJERCICIOS ANTERIORES	\$ -	\$ -	\$ -	\$ -		<u>\$ 484,337,559</u>		<u>\$ 484,337,559</u>	
BONIFICACIONES Y DESCUENTOS OBTENIDOS	-	-	-	-	TOTAL DE EGRESOS Y EXISTENCIAS FINALES	<u>\$ 1,748,004,840</u>		<u>\$ 3,867,368,224</u>	
DIFERENCIAS POR TIPO DE CAMBIO A FAVOR	-	-	-	-					
DIFERENCIAS DE COTIZACIONES A FAVOR	-	-	-	-					
RESULTADO POR POSICIÓN MONETARIA	-	-	-	-					
UTILIDADES POR PARTICIPACIÓN PATRIMONIAL	-	-	-	-					
OTROS INGRESOS Y BENEFICIOS VARIOS	3,665	-	175,724	-					
	<u>\$ 3,665</u>	<u>\$ -</u>	<u>\$ 175,724</u>	<u>\$ -</u>					
SUMAN LOS INGRESOS TOTALES	<u>\$ 1,029,435,842</u>	<u>\$ 701,481,120</u>	<u>\$ 3,188,720,302</u>	<u>\$ 2,636,434,257</u>					
EXISTENCIAS AL INICIAR EL PERIODO:									
CAJA, BANCOS Y VALORES	\$ 711,721,199		\$ 623,445,785						
NETO CUENTAS POR COBRAR (PAGAR)	135,796,880		55,202,137						
PROVEEDORES	(128,949,082)		-						
	<u>\$ 718,568,998</u>		<u>\$ 678,647,922</u>						
TOTAL DE INGRESOS Y EXISTENCIAS INICIALES	<u>\$ 1,748,004,840</u>		<u>\$ 3,867,368,224</u>						

MUNICIPIO DE MONTERREY, NUEVO LEÓN TESORERÍA MUNICIPAL FLUJO DE EFECTIVO (INGRESOS Y EGRESOS) DEL 01 DE JULIO AL 30 DE SEPTIEMBRE DE 2014 (PESOS)										
INGRESOS					EGRESOS					
TES-RC-F03 REVISION 00										
	JUL - SEP	PRONOSTICO JUL - SEP	ACUMULADO	PRONOSTICO ACUMULADO		JUL - SEP	PRESUPUESTO JUL - SEP	ACUMULADO	PRESUPUESTO ACUMULADO	
IMPUESTOS										
SOBRE LOS INGRESOS	\$ 1,781,452	\$ 1,720,125	\$ 7,917,117	\$ 10,435,110	SERVICIOS PÚBLICOS GENERALES					
SOBRE EL PATRIMONIO	134,736,578	124,433,117	863,735,250	820,658,218	LIMPIA MUNICIPAL	\$ 60,027,275	\$ -	\$ 200,048,282	\$ -	
IMPUESTO SOBRE LA PRODUCCIÓN, EL CONSUMO	-	-	-	-	ALUMBRADO PUBLICO	24,157,040	-	114,381,342	-	
IMPUESTO AL COMERCIO EXTERIOR	-	-	-	-	ORNATO Y FORESTACIÓN	30,381,337	-	96,952,550	-	
IMPUESTO SOBRE NOMINAS Y ASIMILABLES	-	-	-	-	MANTENIMIENTO DE VÍAS PUBLICAS	49,176,952	-	131,588,465	-	
IMPUESTOS ECOLÓGICOS	-	-	-	-		\$ 163,742,604	\$ -	\$ 542,970,639	\$ -	
ACCESORIOS DE IMPUESTOS	8,727,580	11,066,012	28,747,624	34,297,406						
OTROS IMPUESTOS	-	-	-	-						
	\$ 145,245,610	\$ 137,219,254	\$ 900,399,991	\$ 865,390,734						
CUOTAS Y APORTACIONES DE SEGURIDAD SOCIAL										
APORTACIONES PARA FONDOS DE VIVIENDA	\$ -	\$ -	\$ -	\$ -	DESARROLLO URBANO Y ECOLOGÍA					
CUOTAS PARA EL SEGURO SOCIAL	-	-	-	-	DESARROLLO URBANO	\$ 6,545,734	\$ -	\$ 21,193,423	\$ -	
CUOTAS DE AHORRO PARA EL RETIRO	-	-	-	-	ECOLOGÍA	1,576,249	-	4,553,468	-	
ACCESORIOS DE CUOTAS Y APORTACIONES DE SEGURIDAD SOX	-	-	-	-		\$ 8,121,983	\$ -	\$ 25,746,891	\$ -	
OTRAS CUOTAS Y APORTACIONES PARA LA SEGURIDAD SOCIAL	-	-	-	-						
	\$ -	\$ -	\$ -	\$ -						
CONTRIBUCIONES DE MEJORAS										
CONTRIBUCIONES DE MEJORAS POR OBRAS PUBLICAS	\$ 2,141	\$ 3,801	\$ 11,748	\$ 109,586	SERVICIOS PÚBLICOS SECTORIALES					
	\$ 2,141	\$ 3,801	\$ 11,748	\$ 109,586	RECREACIÓN, CULTURA Y DEPORTES	\$ 62,911,203	\$ -	\$ 183,989,110	\$ -	
					PROMOCIÓN MUNICIPAL	33,232,981	-	109,354,462	-	
						\$ 96,144,184	\$ -	\$ 293,343,572	\$ -	
DERECHOS										
POR USO, GOCE, APROVECHAMIENTO O EXPLOTACIÓN DE BIENES DE DOMINIO PÚBLICO	\$ 19,162,854	\$ 17,464,071	\$ 59,314,174	\$ 61,234,230	SERVICIOS DE SEG. PUBLICA Y BUEN GOBIERNO					
A LOS HIDROCARBUROS	-	-	-	-	VIALIDAD Y TRANSITO	\$ 29,798,234	\$ -	\$ 91,856,558	\$ -	
POR PRESTACIÓN DE SERVICIOS	20,745,941	20,054,647	81,623,289	47,172,390	SEGURIDAD PUBLICA Y VIALIDAD	129,162,044	-	336,173,630	-	
ACCESORIOS DE DERECHOS	861,600	1,544,978	1,954,105	4,187,407	INSPECTORES MUNICIPALES	10,777,732	-	29,139,708	-	
OTROS DERECHOS	394,496	14,641,545	2,322,018	26,153,822		\$ 169,738,010	\$ -	\$ 457,169,896	\$ -	
	\$ 41,164,891	\$ 53,705,241	\$ 145,213,586	\$ 138,747,849						
PRODUCTOS DE TIPO CORRIENTE										
PRODUCTOS DERIVADOS DEL USO Y APROVECHAMIENTO	\$ 23,437,200	\$ 4,823,360	\$ 40,889,064	\$ 12,632,539	EXTENSIÓN Y ASISTENCIA COMUNITARIA					
ENAJENACIÓN DE BIENES MUEBLES NO SUJETOS	3,491,558	-	3,623,585	115,661	ASISTENCIA MEDICA	\$ 44,838,643	\$ -	\$ 151,458,592	\$ -	
ACCESORIOS DE PRODUCTOS	-	6,748	-	22,417	CENTROS CÍVICOS Y DE DESARROLLO	3,761,895	-	11,159,698	-	
OTROS PRODUCTOS QUE GENERAN INGRESOS	25,410,019	491,717	74,248,179	7,234,165	DESARROLLO INTEGRAL DE LA FAMILIA	5,711,241	-	16,283,226	-	
	\$ 52,338,777	\$ 5,321,825	\$ 118,760,828	\$ 20,004,782	ASISTENCIA COMUNITARIA	34,421,984	-	96,524,654	-	
						\$ 88,733,763	\$ -	\$ 275,426,170	\$ -	
APROVECHAMIENTOS DE TIPO CORRIENTE										
INCENTIVOS DERIVADOS DE LA COLABORACIÓN	\$ -	\$ -	\$ -	\$ -	PREVISIÓN SOCIAL					
MULTAS	46,402,285	55,948,117	131,903,752	157,896,407	PREVISIÓN SOCIAL	\$ 99,005,061	\$ -	\$ 298,742,348	\$ -	
INDEMNIZACIONES	1,371,641	295,836	2,597,856	1,729,777	SUBSIDIOS A CENTROS ASISTENCIALES	4,205,948	-	14,767,844	-	
REINTEGROS	-	-	-	-		\$ 103,211,009	\$ -	\$ 313,510,192	\$ -	
APROVECHAMIENTOS PROVENIENTES DE OBRAS PÚBLICAS	-	-	-	-						
APROVECHAMIENTOS POR PARTICIPACIONES	-	-	-	-						
APROVECHAMIENTOS POR APORTACIONES Y COOPERACIONES	264,207	887,819	3,448,353	2,345,154						
ACCESORIOS DE APROVECHAMIENTOS	95,394	201,726	921,904	956,233						
OTROS APROVECHAMIENTOS	14,100,578	2,021,890	56,421,428	8,791,604						
	\$ 62,234,105	\$ 59,355,388	\$ 195,293,293	\$ 171,719,175						
INGRESOS POR VENTA DE BIENES Y SERVICIOS										
INGRESOS POR VENTA DE MERCANCIAS	\$ -	\$ -	\$ -	\$ -	ADMINISTRACIÓN					
INGRESOS POR VENTA DE BIENES Y SERVICIOS	-	-	-	-	ADMINISTRACIÓN DE LA FUNCIÓN PUBLICA	\$ 16,425,533	\$ -	\$ 44,984,159	\$ -	
INGRESOS DE OPERACIÓN DE ENTIDADES PARAESTATALES	-	-	-	-	ADMINISTRACIÓN HACENDARIA	32,179,519	-	109,047,570	-	
	\$ -	\$ -	\$ -	\$ -	ADMINISTRACIÓN DE SERVICIOS	45,515,666	-	112,821,996	-	
						\$ 94,120,718	\$ -	\$ 266,853,725	\$ -	
INGRESOS NO COMPRENDIDOS EN LAS FRACCIONES ANTERIORES										
IMPUESTOS NO COMPRENDIDOS EN LAS FRACCIONES ANTERIORES	\$ -	\$ -	\$ -	\$ -	SUMAN LOS GASTOS DE OPERACIÓN Y ADMÓN.	\$ 723,812,271	\$ -	\$ 2,175,021,085	\$ -	
CONTRIBUCIONES DE MEJORAS, DERECHOS	-	-	-	-						
	\$ -	\$ -	\$ -	\$ -						

MUNICIPIO DE MONTERREY, NUEVO LEÓN TESORERÍA MUNICIPAL FLUJO DE EFECTIVO (INGRESOS Y EGRESOS) DEL 01 DE JULIO AL 30 DE SEPTIEMBRE DE 2014 (PESOS)											
INGRESOS	TES-RC-F03 REVISION 00				EGRESOS						
	JUL - SEP	PRONOSTICO JUL - SEP	ACUMULADO	PRONOSTICO ACUMULADO		JUL - SEP	PRESUPUESTO JUL - SEP	ACUMULADO	PRESUPUESTO ACUMULADO		
PARTICIPACIONES, APORTACIONES											
PARTICIPACIONES	\$ 381,446,670	\$ 278,134,274	\$ 984,447,217	\$ 908,900,999							
APORTACIONES	178,350,712	167,741,337	535,884,408	499,327,132							
CONVENIOS	-	-	-	-							
	<u>\$ 559,797,382</u>	<u>\$ 445,875,611</u>	<u>\$ 1,520,331,625</u>	<u>\$ 1,408,228,131</u>							
TRANSFERENCIAS, ASIGNACIONES, SUBSIDIOS											
TRANSFERENCIAS INTERNAS Y ASIGNACIONES	\$ -	\$ -	\$ -	\$ -							
TRANSFERENCIAS AL RESTO DEL SECTOR PÚBLICO	-	-	-	-							
SUBSIDIOS Y SUBVENCIONES	168,649,271	-	308,533,507	32,234,000							
AYUDAS SOCIALES	-	-	-	-							
PENSIONES Y JUBILACIONES	-	-	-	-							
	<u>\$ 168,649,271</u>	<u>\$ -</u>	<u>\$ 308,533,507</u>	<u>\$ 32,234,000</u>							
INGRESOS FINANCIEROS											
INTERESES GANADOS DE VALORES Y CRÉDITOS	\$ -	\$ -	\$ -	\$ -							
OTROS INGRESOS FINANCIEROS	-	-	-	-							
	<u>\$ -</u>	<u>\$ -</u>	<u>\$ -</u>	<u>\$ -</u>							
INCREMENTO POR VARIACIÓN DE INVENTARIOS											
INCREMENTO POR VARIACIÓN DE INVENTARIOS	\$ -	\$ -	\$ -	\$ -							
INCREMENTO POR VARIACIÓN DE ALMACENES	-	-	-	-							
	<u>\$ -</u>	<u>\$ -</u>	<u>\$ -</u>	<u>\$ -</u>							
DISMINUCIÓN DEL EXCESO DE ESTIMACIONES											
DISMINUCIÓN DEL EXCESO DE ESTIMACIONES	\$ -	\$ -	\$ -	\$ -							
	<u>\$ -</u>	<u>\$ -</u>	<u>\$ -</u>	<u>\$ -</u>							
DISMINUCIÓN DEL EXCESO DE PROVISIONES											
DISMINUCIÓN DEL EXCESO DE PROVISIONES	\$ -	\$ -	\$ -	\$ -							
	<u>\$ -</u>	<u>\$ -</u>	<u>\$ -</u>	<u>\$ -</u>							
OTROS INGRESOS Y BENEFICIOS VARIOS											
OTROS INGRESOS DE EJERCICIOS ANTERIORES	\$ -	\$ -	\$ -	\$ -							
BONIFICACIONES Y DESCUENTOS OBTENIDOS	-	-	-	-							
DIFERENCIAS POR TIPO DE CAMBIO A FAVOR	-	-	-	-							
DIFERENCIAS DE COTIZACIONES A FAVOR	-	-	-	-							
RESULTADO POR POSICIÓN MONETARIA	-	-	-	-							
UTILIDADES POR PARTICIPACIÓN PATRIMONIAL	-	-	-	-							
OTROS INGRESOS Y BENEFICIOS VARIOS	3,665	-	175,724	-							
	<u>\$ 3,665</u>	<u>\$ -</u>	<u>\$ 175,724</u>	<u>\$ -</u>							
SUMAN LOS INGRESOS TOTALES	<u>\$ 1,029,435,842</u>	<u>\$ 701,481,120</u>	<u>\$ 3,188,720,302</u>	<u>\$ 2,636,434,257</u>							
EXISTENCIAS AL INICIAR EL PERIODO:											
CAJA, BANCOS Y VALORES	\$ 711,721,199		\$ 623,445,785								
NETO CUENTAS POR COBRAR (PAGAR)	136,078,495		55,202,137								
	<u>\$ 847,799,695</u>		<u>\$ 678,647,922</u>								
TOTAL DE INGRESOS Y EXISTENCIAS INICIALES	<u>\$ 1,877,235,537</u>		<u>\$ 3,867,368,224</u>								
INVERSIONES											
INVERSIÓN EN OBRA PÚBLICA	\$ 266,966,050	\$ -	\$ 505,198,505	\$ -							
INVERSIÓN EN BIENES DE ACTIVO FIJO	57,847,513	-	62,981,763	-							
	<u>\$ 324,813,563</u>	<u>\$ -</u>	<u>\$ 568,180,268</u>	<u>\$ -</u>							
AMORTIZACIÓN DE LA DEUDA PÚBLICA											
GASTOS FINANCIEROS	\$ 36,700,383	\$ -	\$ 112,040,081	\$ -							
OBLIGACIONES FINANCIERAS	24,673,460	-	48,214,218	-							
ADEFAS	10,823,306	-	138,757,391	-							
	<u>\$ 72,197,149</u>	<u>\$ -</u>	<u>\$ 299,011,690</u>	<u>\$ -</u>							
INFRAESTRUCTURA SOCIAL											
OBRAS Y SERVICIOS PÚBLICOS	\$ 9,019,710	\$ -	\$ 31,795,884	\$ -							
	<u>\$ 9,019,710</u>	<u>\$ -</u>	<u>\$ 31,795,884</u>	<u>\$ -</u>							
OTROS EGRESOS											
OTROS EGRESOS	\$ 28,295,502	\$ -	\$ 56,761,955	\$ -							
	<u>\$ 28,295,502</u>	<u>\$ -</u>	<u>\$ 56,761,955</u>	<u>\$ -</u>							
APORTACIONES											
INSTITUTO DE JUVENTUD REGIA	\$ 2,000,000	\$ -	\$ 7,000,000	\$ -							
INSTITUTO MUNICIPAL DE LAS MUJERES REGIAS	1,000,000	-	4,000,000	-							
INSTITUTO MUNICIPAL DE PLANEACIÓN	4,500,000	-	14,000,000	-							
	<u>\$ 7,500,000</u>	<u>\$ -</u>	<u>\$ 25,000,000</u>	<u>\$ -</u>							
SUMAN LOS EGRESOS TOTALES	<u>\$ 1,165,638,195</u>	<u>\$ -</u>	<u>\$ 3,155,770,882</u>	<u>\$ -</u>							
EXISTENCIAS AL FINALIZAR EL PERIODO:											
CAJA, BANCOS Y VALORES	\$ 589,654,914		\$ 589,654,914								
NETO CUENTAS POR COBRAR (PAGAR)	121,942,427		121,942,427								
	<u>\$ 711,597,342</u>		<u>\$ 711,597,342</u>								
TOTAL DE EGRESOS Y EXISTENCIAS FINALES	<u>\$ 1,877,235,537</u>		<u>\$ 3,867,368,224</u>								

**MUNICIPIO DE LA CIUDAD DE MONTERREY
ESTADO DE SITUACIÓN FINANCIERA**

PESOS al 30/09/2014

<u>ACTIVO</u>		<u>PASIVO</u>	
ACTIVO		PASIVO	
ACTIVO CIRCULANTE	655,463,096.18	PASIVO CIRCULANTE	347,268,715.79
EFFECTIVO Y EQUIVALENTES		CUENTAS POR PAGAR A CORTO PLAZO	
EFFECTIVO	2,769,724.48	PROVEEDORES POR PAGAR A CORTO PLAZO	173,580,229.88
BANCOS /TESORERÍA (EN MONEDA NACIONAL)	25,805,991.15	CONTRATISTAS POR OBRAS PÚBLICAS POR PAGA	11,051,336.42
INVERSIONES TEMPORALES (HASTA 3 MESES)	537,108,908.35	RETENCIONES Y CONTRIBUCIONES POR PAGAR A	34,686,499.94
FONDO CON AFECTACIÓN ESPECÍFICA M.N.	23,970,290.21	OTRAS CUENTAS POR PAGAR A CORTO PLAZO	92,321,076.12
		PASIVO POR DOCUMENTAR	225,425.25
DERECHOS A RECIBIR EFFECTIVO O EQUIVALENT		PORCIÓN A CORTO PLAZO DE LA DEUDA PÚBLIC	
CUENTAS POR COBRAR A CORTO PLAZO	6,714,644.05	PORCIÓN A CORTO PLAZO DE LA DEUDA PÚBLIC	31,280,630.49
DEUDORES DIVERSOS POR COBRAR A CORTO PLA	57,846,170.27		
DEUDORES POR ANTICIPOS DE LA TESORERÍA A	419,490.55	FONDOS Y BIENES DE TERCEROS EN ADMINISTR	
OTROS DERECHOS A RECIBIR EFFECTIVO O EQUI	827,877.12	FONDOS EN GARANTÍA A CORTO PLAZO	4,123,517.69
		PASIVO NO CIRCULANTE	2,057,786,589.55
ACTIVO NO CIRCULANTE	11,167,324,946.17	DEUDA PÚBLICA A LARGO PLAZO	
BIENES INMUEBLES, INFRAESTRUCTURA Y CON		PRÉSTAMOS DE LA DEUDA PÚBLICA INTERNA PO	2,047,195,868.15
INFRAESTRUCTURA	9,146,919,190.92	FONDOS Y BIENES DE TERCEROS EN ADMINISTR	
CONSTRUCCIONES EN PROCESO EN BIENES DE D	524,687,209.04	FONDOS EN GARANTÍA A LARGO PLAZO	10,590,721.40
CONSTRUCCIONES EN PROCESO EN BIENES PROP	6,233,180.37		
BIENES MUEBLES		TOTAL DE PASIVO	2,405,055,305.34
MOBILIARIO Y EQUIPO DE ADMINISTRACIÓN	1,265,488,128.78	CAPITAL	
MOBILIARIO Y EQUIPO EDUCACIONAL Y RECREA	453,075.12	HACIENDA PÚBLICA/ PATRIMONIO	
EQUIPO E INSTRUMENTAL MÉDICO Y DE LABORA	96,993.35	PATRIMONIO GENERADO	8,955,824,808.54
EQUIPO DE TRANSPORTE	62,269,208.38	RESULTADOS DEL EJERCICIO: (AHORRO/ DESAHORRO)	
EQUIPO DE DEFENSA Y SEGURIDAD	1,604,684.55	REMANENTE DEL EJERCICIO	939,105,126.13
*MAQUINARIA, OTROS EQUIPOS Y HERRAMIENTA	3,471,000.02	RESULTADOS DE EJERCICIOS ANTERIORES	
*COLECCIONES, OBRAS DE ARTE Y OBJETOS VA	406,000.00	REMANENTE DE EJERCICIOS ANTERIORES	8,016,719,682.41
ACTIVO INTANGIBLES		REMANENTE DEL EJERCICIO	
SOFTWARE	96,043.28	UTILIDAD DEL EJERCICIO	461,907,928.47
LICENCIAS	146,962.71		
ACTIVOS DIFERIDOS		TOTAL DE CAPITAL	9,417,732,737.01
OTROS ACTIVOS DIFERIDOS	155,453,269.65		
TOTAL DE ACTIVO	\$ 11,822,788,042.35	TOTAL DE PASIVO MAS CAPITAL	\$ 11,822,788,042.35
		CUENTAS DE ORDEN PRESUPUESTARIAS	
LEY DE INGRESOS POR EJECUTAR	3,118,787,375.39	LEY DE INGRESOS RECAUDADA	3,118,787,375.39
PRESUPUESTO DE EGRESOS POR EJERCER	802,422,336.88	PRESUPUESTO DE EGRESOS APROBADO	3,299,413,068.50
PRESUPUESTO DE EGRESOS COMPROMETIDO	593,763,305.18	PRESUPUESTO DE EGRESOS MODIFICADO	1,527,201,015.69
PRESUPUESTO DE EGRESOS DEVENGADO	68,489,912.15		
PRESUPUESTO DE EGRESOS EJERCIDO	233,683,310.71		
PRESUPUESTO DE EGRESOS PAGADO	3,128,255,219.27		
	\$ 7,945,401,459.58		\$ 7,945,401,459.58

NOTA:

EL PASIVO CON PROVEEDORES, ACREEDORES Y CONTRATISTAS AL 30 DE SEPTIEMBRE DE 2014, ES POR LA CANTIDAD DE \$221'448,366.38, REPRESENTADO EN LA CUENTA: PROVEEDORES POR PAGAR A CORTO PLAZO POR \$173'580,229.88, CONTRATISTAS POR \$11'051,336.42 Y EN LA CUENTA: OTRAS CUENTAS POR PAGAR A CORTO PLAZO POR \$36,816,800.08.

**MUNICIPIO DE LA CIUDAD DE MONTERREY
ESTADO DE ACTIVIDADES / RESULTADOS**

PESOS al mes de Septiembre de 2014

Tipo	Descripción	Mensual	Acumulado
INGRESOS	INGRESOS Y OTROS BENEFICIOS	\$ 439,506,006.04	\$ 3,188,720,301.91
INGRESOS	INGRESOS DE GESTIÓN	\$ 95,202,579.85	\$ 1,359,679,446.42
INGRESOS	IMPUESTOS	45,234,138.96	900,399,991.31
INGRESOS	IMPUESTOS SOBRE LOS INGRESOS	797,639.75	7,917,116.96
INGRESOS	IMPUESTOS SOBRE EL PATRIMONIO	42,094,866.18	863,735,250.37
INGRESOS	ACCESORIOS DE IMPUESTOS	2,341,633.03	28,747,623.98
INGRESOS	CONTRIBUCIONES DE MEJORAS	368.69	11,748.22
INGRESOS	CONTRIBUCIONES DE MEJORAS	368.69	11,748.22
INGRESOS	DERECHOS	11,051,994.62	145,213,586.30
INGRESOS	"DERECHOS POR EL USO, GOCE, APROVECHAMIE	5,051,158.21	59,314,174.04
INGRESOS	DERECHOS POR PRESTACIÓN DE SERVICIOS	5,847,597.22	81,623,288.50
INGRESOS	ACCESORIOS DE DERECHOS	141,227.19	1,954,105.48
INGRESOS	OTROS DERECHOS	12,012.00	2,322,018.28
INGRESOS	PRODUCTOS DE TIPO CORRIENTE	14,066,792.02	118,760,828.38
INGRESOS	PRODUCTOS DERIVADOS DEL USO Y APROVECHAM	2,062,577.17	40,889,064.63
INGRESOS	ENAJENACIÓN DE BIENES MUEBLES NO SUJETOS	3,402,000.00	3,623,585.10
INGRESOS	OTROS PRODUCTOS QUE GENERAN INGRESOS COR	8,602,214.85	74,248,178.65
INGRESOS	APROVECHAMIENTOS DE TIPO CORRIENTE	24,849,285.56	195,293,292.21
INGRESOS	MULTAS	21,874,591.05	131,903,752.05
INGRESOS	INDEMNIZACIONES	458,872.86	2,597,856.43
INGRESOS	APROVECHAMIENTOS POR APORTACIONES Y COOP	95,746.56	3,448,352.29
INGRESOS	ACCESORIOS DE APROVECHAMIENTOS	39,063.60	921,904.19
INGRESOS	OTROS APROVECHAMIENTOS	2,381,011.49	56,421,427.25
INGRESOS	"PARTICIPACIONES, APORTACIONES, TRANSFER	\$ 344,301,483.18	\$ 1,828,865,131.31
INGRESOS	PARTICIPACIONES Y APORTACIONES	188,363,450.11	1,520,331,624.24
INGRESOS	PARTICIPACIONES	128,872,957.00	984,447,217.00
INGRESOS	APORTACIONES	59,490,493.11	535,884,407.24
INGRESOS	"TRANSFERENCIAS, ASIGNACIONES, SUBSIDIOS	155,938,033.07	308,533,507.07
INGRESOS	SUBSIDIOS Y SUBVENCIONES	155,938,033.07	308,533,507.07
INGRESOS	OTROS INGRESOS Y BENEFICIOS	\$ 1,943.01	\$ 175,724.18
INGRESOS	OTROS INGRESOS Y BENEFICIOS VARIOS	1,943.01	175,724.18
INGRESOS	OTROS INGRESOS Y BENEFICIOS VARIOS	1,943.01	175,724.18
	Total de Ingresos	\$ 439,506,006.04	\$ 3,188,720,301.91

**MUNICIPIO DE LA CIUDAD DE MONTERREY
ESTADO DE ACTIVIDADES / RESULTADOS**

PESOS al mes de Septiembre de 2014

GASTOS	GASTOS Y OTRAS PERDIDAS	\$ 290,594,998.98	\$ 2,726,812,373.44
GASTOS	GASTOS DE FUNCIONAMIENTO	\$ 247,105,806.14	\$ 2,089,962,679.72
GASTOS	SERVICIOS PERSONALES	124,997,472.80	1,200,729,362.32
GASTOS	REMUNERACIONES AL PERSONAL DE CARÁCTER P	73,647,370.02	623,783,063.12
GASTOS	REMUNERACIONES AL PERSONAL DE CARÁCTER T	1,846,534.06	15,273,375.57
GASTOS	REMUNERACIONES ADICIONALES Y ESPECIALES	5,338,170.60	145,510,627.88
GASTOS	OTRAS PRESTACIONES SOCIALES Y ECONOMICAS	43,684,148.12	403,459,615.75
GASTOS	PAGO DE ESTÍMULOS A SERVIDORES PUBLICOS	481,250.00	12,702,680.00
GASTOS	MATERIALES Y SUMINISTROS	28,441,040.08	251,371,354.10
GASTOS	MATERIALES DE ADMINISTRACIÓN, EMISION D	1,003,838.52	6,750,719.68
GASTOS	ALIMENTOS Y UTENSILIOS	716,109.10	11,468,655.52
GASTOS	MATERIALES Y ARTICULOS DE CONSTRUCCIÓN Y	2,016,932.20	48,216,398.17
GASTOS	PRODUCTOS QUIMICOS, FARMACEUTICOS Y DE	10,188,673.21	101,608,253.10
GASTOS	COMBUSTIBLES, LUBRICANTES, ADITIVOS	5,765,723.73	59,015,515.93
GASTOS	VESTUARIO, BLANCOS, PRENDAS DE PROTECCI	8,153,110.98	20,534,797.51
GASTOS	MATERIAL Y SUMINISTRO PARA SEGURIDAD	0.00	348,885.88
GASTOS	HERRAMIENTAS, REFACCIONES Y ACCESORIOS	596,652.34	3,428,128.31
GASTOS	SERVICIOS GENERALES	93,667,293.26	637,861,963.30
GASTOS	SERVICIOS BASICOS	13,702,223.10	145,480,145.98
GASTOS	SERVICIOS DE ARRENDAMIENTO	8,788,803.92	72,121,722.85
GASTOS	SERVICIOS PROFESIONALES, CIENTIFICOS Y	10,174,825.33	82,702,419.22
GASTOS	SERVICIOS FINANCIEROS, BANCARIOS Y COME	1,214,494.39	31,713,178.35
GASTOS	SERVICIOS DE INSTALACION, REPARACION, M	11,918,667.41	115,869,600.06
GASTOS	SERVICIOS DE COMUNICACIÓN SOCIAL Y PUBLI	7,293,770.13	73,013,073.26
GASTOS	SERVICIO DE TRASLADO Y VIATICOS	55,181.67	1,295,603.23
GASTOS	SERVICIOS OFICIALES	2,089,430.19	12,123,110.08
GASTOS	OTROS SERVICIOS GENERALES	38,429,897.12	103,543,110.27
GASTOS	TRANSFERENCIAS, ASIGNACIONES, SUBSIDIOS	\$ 31,052,833.90	\$ 361,885,511.30
GASTOS	TRANSFERENCIAS INTERNAS Y ASIGNACIONES A	0.00	25,500,000.00
GASTOS	ASIGNACIONES AL SECTOR PUBLICO	0.00	25,500,000.00
GASTOS	AYUDAS SOCIALES	2,406,207.20	46,446,227.57
GASTOS	AYUDAS SOCIALES A PERSONAS	785,891.20	22,852,787.09
GASTOS	BECAS	0.00	6,600,200.00
GASTOS	AYUDAS SOCIALES A INSTITUCIONES	1,620,316.00	16,885,387.33
GASTOS	AYUDAS SOCIALES POR DESASTRES NATURALES	0.00	107,853.15

**MUNICIPIO DE LA CIUDAD DE MONTERREY
ESTADO DE ACTIVIDADES / RESULTADOS**

PESOS al mes de Septiembre de 2014

GASTOS	PENSIONES Y JUBILACIONES	28,646,626.70	289,939,283.73
GASTOS	PENSIONES	27,526,638.70	288,564,098.58
GASTOS	JUBILACIONES	26,937.84	121,085.81
GASTOS	OTRAS PENSIONES Y JUBILACIONES	1,093,050.16	1,254,099.34
GASTOS	PARTICIPACIONES Y APORTACIONES	\$ -	\$ 1,000,000.00
GASTOS	CONVENIOS	0.00	1,000,000.00
GASTOS	CONVENIOS DE REASIGNACION	0.00	1,000,000.00
GASTOS	INTERESES, COMISIONES Y OTROS GASTOS DE	\$ 12,436,358.94	\$ 112,040,081.15
GASTOS	INTERESES DE LA DEUDA PUBLICA	12,436,358.94	112,040,081.15
GASTOS	INTERESES DE LA DEUDA PUBLICA INTERNA	12,436,358.94	112,040,081.15
GASTOS	OTROS GASTOS Y PERDIDAS EXTRAORDINARIAS	0.00	161,924,101.27
GASTOS	OTROS GASTOS	0.00	161,924,101.27
GASTOS	GASTOS DE EJERCICIOS ANTERIORES	0.00	161,924,101.27
	Total de Gastos:	\$ 290,594,998.98	\$ 2,726,812,373.44
		UTILIDAD (PERDIDA):	\$ 148,911,007.06 \$ 461,907,928.47

MUNICIPIO DE LA CIUDAD DE MONTERREY
ESTADO DE CAMBIOS EN LA SITUACIÓN FINANCIERA
AL MES DE SEPTIEMBRE DE 2014 Y A DICIEMBRE DE 2013

	A SEP 2014	A DIC 2013	ORIGEN	APLICACIÓN
1-0-0-0-000 ACTIVO	11,822,788,042.35	11,173,970,910.27	38,971,589.68	687,788,721.76
1-1-0-0-000 ACTIVO CIRCULANTE	655,463,096.18	694,434,685.86	38,971,589.68	0.00
1-1-1-0-0-000 EFECTIVO Y EQUIVALENTES	589,654,914.19	623,445,786.20	33,790,872.01	0.00
1-1-2-0-0-000 DERECHOS A RECIBIR EFECTIVO O EQUIVALENT	65,808,181.99	70,988,899.66	5,180,717.67	0.00
1-1-5-0-0-000 ALMACENES	0.00	0.00		
1-2-0-0-000 ACTIVO NO CIRCULANTE	11,167,324,946.17	10,479,536,224.41	0.00	687,788,721.76
1-2-3-0-0-000 BIENES INMUEBLES, INFRAESTRUCTURA Y CON	9,677,839,580.33	9,146,919,190.92	0.00	530,920,389.41
1-2-4-0-0-000 BIENES MUEBLES	1,333,789,090.20	1,256,948,411.30	0.00	76,840,678.90
1-2-5-0-0-000 ACTIVOS INTANGIBLES	243,005.99	0.00	0.00	243,005.99
1-2-7-0-0-000 ACTIVOS DIFERIDOS	155,453,269.65	75,668,622.19	0.00	79,784,647.46
2-0-0-0-000 PASIVO	-2,405,055,305.34	-2,218,146,101.73	235,145,964.12	48,236,760.51
2-1-0-0-000 PASIVO CIRCULANTE	-347,268,715.79	-160,336,969.01	235,145,964.12	48,214,217.34
2-1-1-0-0-000 CUENTAS POR PAGAR A CORTO PLAZO	-311,864,567.61	-80,842,121.18	231,022,446.43	0.00
2-1-3-0-0-000 PORCIÓN A CORTO PLAZO DE LA DEUDA PUBLIC	-31,280,630.49	-79,494,847.83	0.00	48,214,217.34
2-1-6-0-0-000 FONDOS Y BIENES DE TERCEROS EN ADMINISTR	-4,123,517.69	0.00	4,123,517.69	0.00
2-2-0-0-000 PASIVO NO CIRCULANTE	-2,057,786,589.55	-2,057,809,132.72	0.00	22,543.17
2-2-3-0-0-000 DEUDA PÚBLICA A LARGO PLAZO	-2,047,195,868.15	-2,047,195,868.32	0.00	0.17
2-2-5-0-0-000 FONDOS Y BIENES DE TERCEROS EN ADMINISTR	-10,590,721.40	-10,613,264.40	0.00	22,543.00
3-0-0-0-000 HACIENDA PÚBLICA/ PATRIMONIO	-9,417,732,737.01	-8,955,824,808.54	461,907,928.47	0.00
3-2-0-0-000 PATRIMONIO GENERADO	-9,417,732,737.01	-8,955,824,808.54	461,907,928.47	0.00
3-2-1-0-0-000 RESULTADOS DEL EJERCICIO: (AHORRO/ DESAH	-461,907,928.47	0.00	461,907,928.47	0.00
3-2-2-0-0-000 RESULTADOS DE EJERCICIOS ANTERIORES	-8,955,824,808.54	-8,955,824,808.54	0.00	0.00
TOTAL DE ORIGEN / APLICACIÓN DE RECURSOS			736,025,482.27	736,025,482.27

MUNICIPIO DE LA CIUDAD DE MONTERREY
ESTADO ANALÍTICO DEL ACTIVO
PESOS

NOMBRE CUENTA CONTABLE	SALDO INICIAL	CARGOS DEL	ABONOS DEL	SALDO FINAL	FLUJO DEL
	(SI)	PERÍODO	PERÍODO	(SF)	PERÍODO (SI-SF)
	1	2	3	4(1+2-3)	(1-4)
ACTIVO	11,645,003,028.62	2,348,105,892.35	2,170,546,303.87	11,822,562,617.10	-177,559,588.48
ACTIVO CIRCULANTE	640,672,792.06	2,185,111,182.74	2,170,546,303.87	655,237,670.93	-14,564,878.87
EFFECTIVO Y EQUIVALENTES	568,434,796.22	2,171,307,318.14	2,150,087,200.17	589,654,914.19	-21,220,117.97
EFFECTIVO	2,837,224.48		67,500.00	2,769,724.48	67,500.00
BANCOS /TESORERIA (EN MONEDA NACIONAL)	13,786,132.44	1,319,825,385.57	1,307,805,526.86	25,805,991.15	-12,019,858.71
INVERSIONES TEMPORALES (HASTA 3 MESES)	541,919,968.63	444,983,878.84	449,794,939.12	537,108,908.35	4,811,060.28
FONDO CON AFECTACIÓN ESPECÍFICA M.N.	9,891,470.67	406,498,053.73	392,419,234.19	23,970,290.21	-14,078,819.54
DERECHOS A RECIBIR EFFECTIVO O EQUIVALENT	72,267,495.85	13,212,895.58	19,672,209.44	65,808,181.99	6,459,313.86
CUENTAS POR COBRAR A CORTO PLAZO	12,791,492.10	759,841.26	6,836,689.31	6,714,644.05	6,076,848.05
DEUDORES DIVERSOS POR COBRAR A CORTO PLA	58,893,923.61	11,487,471.49	12,535,224.83	57,846,170.27	1,047,753.34
DEUDORES POR ANTIPOPOS DE LA TESORERÍA A	272,948.85	167,000.00	20,458.30	419,490.55	-146,541.70
OTROS DERECHOS A RECIBIR EFFECTIVO O EQUI	309,131.29	798,582.83	279,837.00	827,877.12	-518,745.83
ALMACENES	-29,500.01	590,969.02	786,894.26	-225,425.25	195,925.24
ALMACÉN DE MATERIALES Y SUMINISTROS DE C	-29,500.01	590,969.02	786,894.26	-225,425.25	195,925.24
ACTIVO NO CIRCULANTE	11,004,330,236.56	162,994,709.61		11,167,324,946.17	-162,994,709.61
BIENES INMUEBLES, INFRAESTRUCTURA Y CON	9,530,183,877.09	147,655,703.24		9,677,839,580.33	-147,655,703.24
INFRAESTRUCTURA	9,146,919,190.92			9,146,919,190.92	0.00
CONSTRUCCIONES EN PROCESO EN BIENES DE D	377,031,505.80	147,655,703.24		524,687,209.04	-147,655,703.24
CONSTRUCCIONES EN PROCESO EN BIENES PROP	6,233,180.37			6,233,180.37	0.00
BIENES MUEBLES	1,327,957,554.12	5,831,536.08		1,333,789,090.20	-5,831,536.08
MOBILIARIO Y EQUIPO DE ADMINISTRACIÓN	1,261,933,017.17	3,555,111.61		1,265,488,128.78	-3,555,111.61
MOBILIARIO Y EQUIPO EDUCACIONAL Y RECREA	88,386.20	364,688.92		453,075.12	-364,688.92
EQUIPO E INSTRUMENTAL MÉDICO Y DE LABORA	96,993.35			96,993.35	0.00
EQUIPO DE TRANSPORTE	62,266,309.38	2,899.00		62,269,208.38	-2,899.00
EQUIPO DE DEFENSA Y SEGURIDAD		1,604,684.55		1,604,684.55	-1,604,684.55
"MAQUINARIA, OTROS EQUIPOS Y HERRAMIENTA	3,166,848.02	304,152.00		3,471,000.02	-304,152.00
"COLECCIONES, OBRAS DE ARTE Y OBJETOS VA	406,000.00			406,000.00	0.00
ACTIVOS INTANGIBLES	243,005.99			243,005.99	0.00
SOFTWARE	96,043.28			96,043.28	0.00
LICENCIAS	146,962.71			146,962.71	0.00
ACTIVOS DIFERIDOS	145,945,799.36	9,507,470.29		155,453,269.65	-9,507,470.29
OTROS ACTIVOS DIFERIDOS	145,945,799.36	9,507,470.29		155,453,269.65	-9,507,470.29
TOTAL:	11,645,003,028.62	2,348,105,892.35	2,170,546,303.87	11,822,562,617.10	-177,559,588.48

BALANZA DE COMPROBACION AL : 30-Sep-2014

Moneda :PESOS

Clave	Nombre	Saldos Iniciales		Movimientos		Saldos Actuales	
		Deudor	Acreedor	Cargos	Créditos	Deudor	Acreedor
ACTIVO CIRCULANTE							
1-0-0-0-0-000-	ACTIVO	11,645,003,028.62		2,348,105,892.35	2,170,546,303.87	11,822,562,617.10	
1-1-0-0-0-000-	ACTIVO CIRCULANTE	640,672,792.06		2,185,111,182.74	2,170,546,303.87	655,237,670.93	
1-1-1-0-0-000-	EFFECTIVO Y EQUIVALENTES	568,434,796.22		2,171,307,318.14	2,150,087,200.17	589,654,914.19	
1-1-1-1-0-000-	EFFECTIVO	2,837,224.48			67,500.00	2,769,724.48	
1-1-1-2-0-000-	BANCOS /TESORERÍA (EN MONEDA NACIONAL)	13,786,132.44		1,319,825,385.57	1,307,805,526.86	25,805,991.15	
1-1-1-4-0-000-	INVERSIONES TEMPORALES (HASTA 3 MESES)	541,919,968.63		444,983,878.84	449,794,939.12	537,108,908.35	
1-1-1-5-0-000-	FONDO CON AFECTACIÓN ESPECÍFICA M.N.	9,891,470.67		406,498,053.73	392,419,234.19	23,970,290.21	
1-1-2-0-0-000-	DERECHOS A RECIBIR EFFECTIVO O EQUIVALENT	72,267,495.85		13,212,895.58	19,672,209.44	65,808,181.99	
1-1-2-2-0-000-	CUENTAS POR COBRAR A CORTO PLAZO	12,791,492.10		759,841.26	6,836,689.31	6,714,644.05	
1-1-2-3-0-000-	DEUDORES DIVERSOS POR COBRAR A CORTO PLA	58,893,923.61		11,487,471.49	12,535,224.83	57,846,170.27	
1-1-2-5-0-000-	DEUDORES POR ANTICIPOS DE LA TESORERÍA A	272,948.85		167,000.00	20,458.30	419,490.55	
1-1-2-9-0-000-	OTROS DERECHOS A RECIBIR EFFECTIVO O EQUI	309,131.29		798,582.83	279,837.00	827,877.12	
1-1-5-0-0-000-	ALMACENES	(29,500.01)		590,969.02	786,894.26	(225,425.25)	
1-1-5-1-0-000-	ALMACÉN DE MATERIALES Y SUMINISTROS DE C	(29,500.01)		590,969.02	786,894.26	(225,425.25)	
1-2-0-0-0-000-	ACTIVO NO CIRCULANTE	11,004,330,236.56		162,994,709.61		11,167,324,946.17	
1-2-3-0-0-000-	BIENES INMUEBLES, INFRAESTRUCTURA Y CON	9,530,183,877.09		147,655,703.24		9,677,839,580.33	
1-2-3-4-0-000-	INFRAESTRUCTURA	9,146,919,190.92				9,146,919,190.92	
1-2-3-5-0-000-	CONSTRUCCIONES EN PROCESO EN BIENES DE D	377,031,505.80		147,655,703.24		524,687,209.04	
1-2-3-6-0-000-	CONSTRUCCIONES EN PROCESO EN BIENES PROP	6,233,180.37				6,233,180.37	
1-2-4-0-0-000-	BIENES MUEBLES	1,327,957,554.12		5,831,536.08		1,333,789,090.20	
1-2-4-1-0-000-	MOBILIARIO Y EQUIPO DE ADMINISTRACIÓN	1,261,933,017.17		3,555,111.61		1,265,488,128.78	
1-2-4-2-0-000-	MOBILIARIO Y EQUIPO EDUCACIONAL Y RECREA	88,386.20		364,688.92		453,075.12	
1-2-4-3-0-000-	EQUIPO E INSTRUMENTAL MÉDICO Y DE LABORA	96,993.35				96,993.35	
1-2-4-4-0-000-	EQUIPO DE TRANSPORTE	62,266,309.38		2,899.00		62,269,208.38	
1-2-4-5-0-000-	EQUIPO DE DEFENSA Y SEGURIDAD			1,604,684.55		1,604,684.55	
1-2-4-6-0-000-	*MAQUINARIA, OTROS EQUIPOS Y HERRAMIENTA	3,166,848.02		304,152.00		3,471,000.02	
1-2-4-7-0-000-	*COLECCIONES, OBRAS DE ARTE Y OBJETOS VA	406,000.00				406,000.00	
1-2-5-0-0-000-	ACTIVOS INTANGIBLES	243,005.99				243,005.99	
1-2-5-1-0-000-	SOFTWARE	96,043.28				96,043.28	
1-2-5-4-0-000-	LICENCIAS	146,962.71				146,962.71	
1-2-7-0-0-000-	ACTIVOS DIFERIDOS	145,945,799.36		9,507,470.29		155,453,269.65	
1-2-7-9-0-000-	OTROS ACTIVOS DIFERIDOS	145,945,799.36		9,507,470.29		155,453,269.65	
TOTAL:		\$11,645,003,028.62	\$0.00	\$2,348,105,892.35	\$2,170,546,303.87	\$11,822,562,617.10	\$0.00
TOTAL DE ACTIVO		\$11,645,003,028.62	\$0.00	\$2,348,105,892.35	\$2,170,546,303.87	\$11,822,562,617.10	\$0.00
PASIVO CIRCULANTE							
2-0-0-0-0-000-	PASIVO		2,376,181,298.67	544,351,573.26	573,000,154.68		2,404,829,880.09
2-1-0-0-0-000-	PASIVO CIRCULANTE		318,394,709.12	544,351,573.26	573,000,154.68		347,043,290.54
2-1-1-0-0-000-	CUENTAS POR PAGAR A CORTO PLAZO		266,619,390.51	527,971,504.47	572,991,256.32		311,639,142.36
2-1-1-1-0-000-	SERVICIOS PERSONALES POR PAGAR A CORTO P			99,828,127.28	99,828,127.28		
2-1-1-2-0-000-	PROVEEDORES POR PAGAR A CORTO PLAZO		147,477,481.51	137,690,192.32	163,792,940.69		173,580,229.88

BALANZA DE COMPROBACION AL : 30-Sep-2014

21/10/14

Moneda : PESOS

Clave	Nombre	Saldos Iniciales		Movimientos		Saldos Actuales	
		Deudor	Acreedor	Cargos	Créditos	Deudor	Acreedor
2-1-1-3-0-000-	CONTRATISTAS POR OBRAS PÚBLICAS POR PAGA		8,818,669.06	103,647,289.67	105,879,957.03		11,051,336.42
2-1-1-7-0-000-	RETENCIONES Y CONTRIBUCIONES POR PAGAR A		31,204,437.24	62,182,339.83	65,664,402.53		34,686,499.94
2-1-1-9-0-000-	OTRAS CUENTAS POR PAGAR A CORTO PLAZO		79,118,802.70	124,623,555.37	137,825,828.79		92,321,076.12
2-1-3-0-0-000-	PORCIÓN A CORTO PLAZO DE LA DEUDA PÚBLIC		47,660,699.28	16,380,068.79			31,280,630.49
2-1-3-1-0-000-	PORCIÓN A CORTO PLAZO DE LA DEUDA PÚBLIC		47,660,699.28	16,380,068.79			31,280,630.49
2-1-6-0-0-000-	FONDOS Y BIENES DE TERCEROS EN ADMINISTR		4,114,619.33		8,898.36		4,123,517.69
2-1-6-1-0-000-	FONDOS EN GARANTÍA A CORTO PLAZO		4,114,619.33		8,898.36		4,123,517.69
2-2-0-0-0-000-	PASIVO NO CIRCULANTE		2,057,786,589.55				2,057,786,589.55
2-2-3-0-0-000-	DEUDA PÚBLICA A LARGO PLAZO		2,047,195,868.15				2,047,195,868.15
2-2-3-3-0-000-	PRÉSTAMOS DE LA DEUDA PÚBLICA INTERNA PO		2,047,195,868.15				2,047,195,868.15
2-2-5-0-0-000-	FONDOS Y BIENES DE TERCEROS EN ADMINISTR		10,590,721.40				10,590,721.40
2-2-5-1-0-000-	FONDOS EN GARANTÍA A LARGO PLAZO		10,590,721.40				10,590,721.40
TOTAL:		\$0.00	\$2,376,181,298.67	\$544,351,573.26	\$573,000,154.68	\$0.00	\$2,404,829,880.09
TOTAL DE PASIVO		\$0.00	\$2,376,181,298.67	\$544,351,573.26	\$573,000,154.68	\$0.00	\$2,404,829,880.09
CAPITAL							
3-0-0-0-0-000-	HACIENDA PÚBLICA/ PATRIMONIO		8,955,824,808.54				8,955,824,808.54
3-2-0-0-0-000-	PATRIMONIO GENERADO		8,955,824,808.54				8,955,824,808.54
3-2-1-0-0-000-	RESULTADOS DEL EJERCICIO: (AHORRO/ DESAH		939,105,126.13				939,105,126.13
3-2-1-1-0-000-	REMANENTE DEL EJERCICIO		939,105,126.13				939,105,126.13
3-2-2-0-0-000-	RESULTADOS DE EJERCICIOS ANTERIORES		8,016,719,682.41				8,016,719,682.41
3-2-2-1-0-000-	REMANENTES DE EJERCICIOS ANTERIORES		8,016,719,682.41				8,016,719,682.41
TOTAL:		\$0.00	\$8,955,824,808.54	\$0.00	\$0.00	\$0.00	\$8,955,824,808.54
RESULTADOS							
4-0-0-0-0-000-	INGRESOS Y OTROS BENEFICIOS		2,749,214,295.87	8,416,288.89	447,922,294.93		3,188,720,301.91
4-1-0-0-0-000-	INGRESOS DE GESTIÓN		1,264,476,866.57	8,395,614.16	103,598,194.01		1,359,679,446.42
4-1-1-0-0-000-	IMPUESTOS		855,165,852.35	4,009,675.86	49,243,814.82		900,399,991.31
4-1-1-1-0-000-	IMPUESTOS SOBRE LOS INGRESOS		7,119,477.21	526,449.96	1,324,089.71		7,917,116.96
4-1-1-2-0-000-	IMPUESTOS SOBRE EL PATRIMONIO		821,640,384.19	2,596.52	42,097,462.70		863,735,250.37
4-1-1-7-0-000-	ACCESORIOS DE IMPUESTOS		26,405,990.95	3,480,629.38	5,822,262.41		28,747,623.98
4-1-3-0-0-000-	CONTRIBUCIONES DE MEJORAS		11,379.53	1,552.51	1,921.20		11,748.22
4-1-3-1-0-000-	CONTRIBUCIONES DE MEJORAS		11,379.53	1,552.51	1,921.20		11,748.22
4-1-4-0-0-000-	DERECHOS		134,161,591.68	192,854.84	11,244,849.46		145,213,586.30
4-1-4-1-0-000-	*DERECHOS POR EL USO, GOCE, APROVECHAMIE		54,263,015.83	147,157.26	5,198,315.47		59,314,174.04
4-1-4-3-0-000-	DERECHOS POR PRESTACIÓN DE SERVICIOS		75,775,691.28	1,917.77	5,849,514.99		81,623,288.50
4-1-4-4-0-000-	ACCESORIOS DE DERECHOS		1,812,878.29	43,779.81	185,007.00		1,954,105.48
4-1-4-9-0-000-	OTROS DERECHOS		2,310,006.28		12,012.00		2,322,018.28
4-1-5-0-0-000-	PRODUCTOS DE TIPO CORRIENTE		104,694,036.36	940.00	14,067,732.02		118,760,828.38
4-1-5-1-0-000-	PRODUCTOS DERIVADOS DEL USO Y APROVECHAM		38,826,487.46	940.00	2,063,517.17		40,889,064.63
4-1-5-2-0-000-	ENAJENACIÓN DE BIENES MUEBLES NO SUJETOS		221,585.10		3,402,000.00		3,623,585.10
4-1-5-9-0-000-	OTROS PRODUCTOS QUE GENERAN INGRESOS CO		65,645,963.80		8,602,214.85		74,248,178.65

BALANZA DE COMPROBACION AL : 30-Sep-2014

21/10/14

Moneda :PESOS

Clave	Nombre	Saldos Iniciales		Movimientos		Saldos Actuales	
		Deudor	Acreedor	Cargos	Créditos	Deudor	Acreedor
4-1-6-0-0-000-	APROVECHAMIENTOS DE TIPO CORRIENTE		170,444,006.65	4,190,590.95	29,039,876.51		195,293,292.21
4-1-6-2-0-000-	MULTAS		110,029,161.00	4,094,835.48	25,969,426.53		131,903,752.05
4-1-6-3-0-000-	INDEMNIZACIONES		2,138,983.57		458,872.86		2,597,856.43
4-1-6-7-0-000-	APROVECHAMIENTOS POR APORTACIONES Y COO		3,352,605.73	95,755.47	191,502.03		3,448,352.29
4-1-6-8-0-000-	ACCESORIOS DE APROVECHAMIENTOS		882,840.59		39,063.60		921,904.19
4-1-6-9-0-000-	OTROS APROVECHAMIENTOS		54,040,415.76		2,381,011.49		56,421,427.25
4-2-0-0-0-000-	*PARTICIPACIONES, APORTACIONES, TRANSFER		1,484,563,648.13		344,301,483.18		1,828,865,131.31
4-2-1-0-0-000-	PARTICIPACIONES Y APORTACIONES		1,331,968,174.13		188,363,450.11		1,520,331,624.24
4-2-1-1-0-000-	PARTICIPACIONES		855,574,260.00		128,872,957.00		984,447,217.00
4-2-1-2-0-000-	APORTACIONES		476,393,914.13		59,490,493.11		535,884,407.24
4-2-2-0-0-000-	*TRANSFERENCIAS, ASIGNACIONES, SUBSIDIOS		152,595,474.00		155,938,033.07		308,533,507.07
4-2-2-3-0-000-	SUBSIDIOS Y SUBVENCIONES		152,595,474.00		155,938,033.07		308,533,507.07
4-3-0-0-0-000-	OTROS INGRESOS Y BENEFICIOS		173,781.17	20,674.73	22,617.74		175,724.18
4-3-9-0-0-000-	OTROS INGRESOS Y BENEFICIOS VARIOS		173,781.17	20,674.73	22,617.74		175,724.18
4-3-9-9-0-000-	OTROS INGRESOS Y BENEFICIOS VARIOS		173,781.17	20,674.73	22,617.74		175,724.18
5-0-0-0-0-000-	GASTOS Y OTRAS PERDIDAS	2,436,217,374.46		291,250,584.75	655,585.77	2,726,812,373.44	
5-1-0-0-0-000-	GASTOS DE FUNCIONAMIENTO	1,842,856,873.58		247,760,303.96	654,497.82	2,089,962,679.72	
5-1-1-0-0-000-	SERVICIOS PERSONALES	1,075,731,889.52		125,651,970.62	654,497.82	1,200,729,362.32	
5-1-1-1-0-000-	REMUNERACIONES AL PERSONAL DE CARÁCTER P	550,135,693.10		74,301,867.84	654,497.82	623,783,063.12	
5-1-1-2-0-000-	REMUNERACIONES AL PERSONAL DE CARÁCTER T	13,426,841.51		1,846,534.06		15,273,375.57	
5-1-1-3-0-000-	REMUNERACIONES ADICIONALES Y ESPECIALES	140,172,457.28		5,338,170.60		145,510,627.88	
5-1-1-5-0-000-	OTRAS PRESTACIONES SOCIALES Y ECONOMICAS	359,775,467.63		43,684,148.12		403,459,615.75	
5-1-1-6-0-000-	PAGO DE ESTÍMULOS A SERVIDORES PUBLICOS	12,221,430.00		481,250.00		12,702,680.00	
5-1-2-0-0-000-	MATERIALES Y SUMINISTROS	222,930,314.02		28,441,040.08		251,371,354.10	
5-1-2-1-0-000-	MATERIALES DE ADMINISTRACIÓN, EMISION D	5,746,881.16		1,003,838.52		6,750,719.68	
5-1-2-2-0-000-	ALIMENTOS Y UTENSILIOS	10,752,546.42		716,109.10		11,468,655.52	
5-1-2-4-0-000-	MATERIALES Y ARTICULOS DE CONSTRUCCIÓN Y	46,199,465.97		2,016,932.20		48,216,398.17	
5-1-2-5-0-000-	PRODUCTOS QUIMICOS, FARMACEUTICOS Y DE	91,419,579.89		10,188,673.21		101,608,253.10	
5-1-2-6-0-000-	COMBUSTIBLES, LUBRICANTES, ADITIVOS	53,249,792.20		5,765,723.73		59,015,515.93	
5-1-2-7-0-000-	VESTUARIO, BLANCOS, PRENDAS DE PROTECCI	12,381,686.53		8,153,110.98		20,534,797.51	
5-1-2-8-0-000-	MATERIALES Y SUMINISTROS PARA SEGURIDAD	348,885.88				348,885.88	
5-1-2-9-0-000-	HERRAMIENTAS, REFACCIONES Y ACCESORIOS	2,831,475.97		596,652.34		3,428,128.31	
5-1-3-0-0-000-	SERVICIOS GENERALES	544,194,670.04		93,667,293.26		637,861,963.30	
5-1-3-1-0-000-	SERVICIOS BASICOS	131,777,922.88		13,702,223.10		145,480,145.98	
5-1-3-2-0-000-	SERVICIOS DE ARRENDAMIENTO	63,332,918.93		8,788,803.92		72,121,722.85	
5-1-3-3-0-000-	SERVICIOS PROFESIONALES, CIENTIFICOS Y	72,527,593.89		10,174,825.33		82,702,419.22	
5-1-3-4-0-000-	SERVICIOS FINANCIEROS, BANCARIOS Y COME	30,498,683.96		1,214,494.39		31,713,178.35	
5-1-3-5-0-000-	SERVICIOS DE INSTALACION, REPARACION, M	103,950,932.65		11,918,667.41		115,869,600.06	
5-1-3-6-0-000-	SERVICIOS DE COMUNICACIÓN SOCIAL Y PUBLI	65,719,303.13		7,293,770.13		73,013,073.26	
5-1-3-7-0-000-	SERVICIO DE TRASLADO Y VIATICOS	1,240,421.56		55,181.67		1,295,603.23	
5-1-3-8-0-000-	SERVICIOS OFICIALES	10,033,679.89		2,089,430.19		12,123,110.08	
5-1-3-9-0-000-	OTROS SERVICIOS GENERALES	65,113,213.15		38,429,897.12		103,543,110.27	
5-2-0-0-0-000-	TRANSFERENCIAS, ASIGNACIONES, SUBSIDIOS	330,832,677.40		31,053,921.85	1,087.95	361,885,511.30	
5-2-1-0-0-000-	TRANSFERENCIAS INTERNAS Y ASIGNACIONES A	25,500,000.00				25,500,000.00	
5-2-1-1-0-000-	ASIGNACIONES AL SECTOR PUBLICO	25,500,000.00				25,500,000.00	
5-2-4-0-0-000-	AYUDAS SOCIALES	44,040,020.37		2,406,207.20		46,446,227.57	
5-2-4-1-0-000-	AYUDAS SOCIALES A PERSONAS	22,066,895.89		785,891.20		22,852,787.09	

BALANZA DE COMPROBACION AL : 30-Sep-2014

21/10/14

Moneda :PESOS

Clave	Nombre	Saldos Iniciales		Movimientos		Saldos Actuales	
		Deudor	Acreedor	Cargos	Créditos	Deudor	Acreedor
5-2-4-2-0-000-	BECAS	6,600,200.00				6,600,200.00	
5-2-4-3-0-000-	AYUDAS SOCIALES A INSTITUCIONES	15,265,071.33		1,620,316.00		16,885,387.33	
5-2-4-4-0-000-	AYUDAS SOCIALES POR DESASTRES NATURALES	107,853.15				107,853.15	
5-2-5-0-0-000-	PENSIONES Y JUBILACIONES	261,292,657.03		28,647,714.65	1,087.95	289,939,283.73	
5-2-5-1-0-000-	PENSIONES	261,037,459.88		27,527,726.65	1,087.95	288,564,098.58	
5-2-5-2-0-000-	JUBILACIONES	94,147.97		26,937.84		121,085.81	
5-2-5-9-0-000-	OTRAS PENSIONES Y JUBILACIONES	161,049.18		1,093,050.16		1,254,099.34	
5-3-0-0-0-000-	PARTICIPACIONES Y APORTACIONES	1,000,000.00				1,000,000.00	
5-3-3-0-0-000-	CONVENIOS	1,000,000.00				1,000,000.00	
5-3-3-1-0-000-	CONVENIOS DE REASIGNACION	1,000,000.00				1,000,000.00	
5-4-0-0-0-000-	INTERESES, COMISIONES Y OTROS GASTOS DE	99,603,722.21		12,436,358.94		112,040,081.15	
5-4-1-0-0-000-	INTERESES DE LA DEUDA PUBLICA	99,603,722.21		12,436,358.94		112,040,081.15	
5-4-1-1-0-000-	INTERESES DE LA DEUDA PUBLICA INTERNA	99,603,722.21		12,436,358.94		112,040,081.15	
5-5-0-0-0-000-	OTROS GASTOS Y PERDIDAS EXTRAORDINARIAS	161,924,101.27				161,924,101.27	
5-5-9-0-0-000-	OTROS GASTOS	161,924,101.27				161,924,101.27	
5-5-9-1-0-000-	GASTOS DE EJERCICIOS ANTERIORES	161,924,101.27				161,924,101.27	
TOTAL:		\$2,436,217,374.46	\$2,749,214,295.87	\$299,666,873.64	\$448,577,880.70	\$2,726,812,373.44	\$3,188,720,301.91
ORDEN							
8-0-0-0-0-000-	CUENTAS DE ORDEN PRESUPUESTARIAS			4,765,421,870.92	4,765,421,870.92		
8-1-0-0-0-000-	LEY DE INGRESOS			897,348,652.64	897,348,652.64		
8-1-2-0-0-000-	LEY DE INGRESOS POR EJECUTAR		(2,690,907,577.77)	438,277,061.97	10,397,264.35		(3,118,787,375.39)
8-1-4-0-0-000-	LEY DE INGRESOS DEVENGADA			448,674,326.32	448,674,326.32		
8-1-5-0-0-000-	LEY DE INGRESOS RECAUDADA		2,690,907,577.77	10,397,264.35	438,277,061.97		3,118,787,375.39
8-2-0-0-0-000-	PRESUPUESTO DE EGRESOS			3,868,073,218.28	3,868,073,218.28		
8-2-1-0-0-000-	PRESUPUESTO DE EGRESOS APROBADO		3,299,413,068.50				3,299,413,068.50
8-2-2-0-0-000-	PRESUPUESTO DE EGRESOS POR EJERCER		(1,338,398,841.90)	990,327,182.14	1,526,303,687.16		(802,422,336.88)
8-2-3-0-0-000-	PRESUPUESTO MODIFICADO		1,527,199,154.38	990,325,320.83	990,327,182.14		1,527,201,015.69
8-2-4-0-0-000-	PRESUPUESTO DE EGRESOS COMPROMETIDO		(535,535,491.71)	535,978,366.33	477,750,552.86		(593,763,305.18)
8-2-5-0-0-000-	PRESUPUESTO DE EGRESOS DEVENGADO		(45,642,125.83)	477,750,552.86	454,902,766.54		(68,489,912.15)
8-2-6-0-0-000-	PRESUPUESTO DE EGRESOS EJERCIDO		(197,569,573.75)	454,902,766.54	418,789,029.58		(233,683,310.71)
8-2-7-0-0-000-	PRESUPUESTO DE EGRESOS PAGADO		(2,709,466,189.69)	418,789,029.58			(3,128,255,219.27)
TOTAL:		\$0.00	\$0.00	\$4,765,421,870.92	\$4,765,421,870.92	\$0.00	\$0.00
TOTAL ACTIVO, PASIVO y CAPITAL		\$14,081,220,403.08	\$14,081,220,403.08	\$7,957,546,210.17	\$7,957,546,210.17	\$14,549,374,990.54	\$14,549,374,990.54

Clasificadores Presupuestales presentados de acuerdo a la Norma emitida por el CONAC, para armonizar los Presupuestos de Egresos

- Clasificador por Objeto del Gasto.
- Clasificación Administrativa.
- Clasificador Funcional del Gasto.
- Clasificador por Tipo de Gasto.

Municipio de la Ciudad de Monterrey, Nuevo León
Egreso Ejercido durante el Tercer Trimestre 2014

Clasificador por Objeto del Gasto	3er. Trimestre	Acumulado
Total	\$ 1,263,667,280.16	\$ 3,383,030,665.08
Servicios Personales	\$ 392,734,090.11	\$ 1,200,729,362.32
Remuneraciones al Personal de Carácter Permanente	217,076,533.70	623,783,063.12
Remuneraciones al Personal de Carácter Transitorio	5,014,926.33	15,273,375.57
Remuneraciones Adicionales y Especiales	27,649,478.26	145,510,627.88
Seguridad Social	-	-
Otras Prestaciones Sociales y Económicas	141,537,451.82	403,459,615.75
Previsiones	-	-
Pago de Estímulos a Servidores Públicos	1,455,700.00	12,702,680.00
Materiales y Suministros	\$ 111,799,172.14	\$ 251,371,354.10
Materiales de Administración, Emisión de Documentos y Artículos Oficiales	3,376,287.13	6,750,719.68
Alimentos y Utensilios	4,799,196.71	11,468,655.52
Materias Primas y Materiales de Producción y Comercialización	-	-
Materiales y Artículos de Construcción y Comercialización	18,827,339.01	48,216,398.17
Productos Químicos, Farmacéuticos y de Laboratorio	32,909,631.32	101,608,253.10
Combustibles, Lubricantes y Aditivos	36,640,100.50	59,015,515.93
Vestuario, Blancos, Prendas de Protección y Artículos Deportivos	13,468,306.73	20,534,797.51
Materiales y Suministros para Seguridad	67,458.20	348,885.88
Herramientas, Refacciones y Accesorios Menores	1,710,852.54	3,428,128.31
Servicios Generales	\$ 226,681,183.32	\$ 637,861,963.30
Servicios Básicos	41,068,463.48	145,480,145.98
Servicios de Arrendamiento	22,340,545.24	72,121,722.85
Servicios Profesionales, Científicos, Técnicos y Otros Servicios	37,022,664.17	82,702,419.22
Servicios Financieros, Bancarios y Comerciales	5,060,830.56	31,713,178.35
Servicios de Instalación, Reparación, Mantenimiento y Conservación	38,842,238.40	115,869,600.06
Servicios de Comunicación social y Publicidad	21,984,751.59	73,013,073.26
Servicios de Traslados y Viáticos	434,944.77	1,295,603.23
Servicios Oficiales	4,037,840.54	12,123,110.08
Otros Servicios Generales	55,888,904.57	103,543,110.27

Municipio de la Ciudad de Monterrey, Nuevo León
Egreso Ejercido durante el Tercer Trimestre 2014

Clasificador por Objeto del Gasto	3er. Trimestre	Acumulado
Transferencia, Asignaciones, Subsidios y Otras Ayudas	\$ 124,306,885.39	\$ 361,885,511.30
Transferencias Internas y Asignaciones del Sector Público	8,000,000.00	25,500,000.00
Transferencias al Resto del Sector Público	-	-
Subsidios y Subvenciones	-	-
Ayudas Sociales	18,984,154.61	46,446,227.57
Pensiones y Jubilaciones	97,322,730.78	289,939,283.73
Transferencias a Fideicomisos, Mandatos y Otros Análogos	-	-
Transferencias a la Seguridad Social	-	-
Donativos	-	-
Transferencias al Exterior	\$ -	-
Bienes Muebles, Inmuebles e Intangibles	\$ 65,753,479.11	\$ 77,083,684.89
Mobiliario y Equipo de Administración	3,923,805.80	8,945,717.48
Mobiliario y Equipo Educativo y Recreativo	393,723.72	453,075.12
Equipo e Instrumental Médico y de Laboratorio	45,178.34	96,993.35
Vehículos y Equipo de Transporte	58,835,403.90	62,269,208.38
Equipo de Defensa y Seguridad	1,604,684.55	1,604,684.55
Maquinaria, Otros Equipos y Herramientas	916,083.02	3,471,000.02
Activos Biológicos	-	-
Bienes Inmuebles	-	-
Activos Intangibles	34,599.78	243,005.99
Colecciones, Obras de Arte y Artículos de Valor	-	-
Inversión Pública	\$ 281,018,628.44	\$ 530,920,389.41
Obra Pública en Bienes de Dominio Público	277,903,402.98	524,687,209.04
Obra Pública en Bienes Propios	\$ 3,115,225.46	\$ 6,233,180.37
Proyectos Productivos y Acciones de Fomento	-	-
Inversiones Financieras y Otras Provisiones	-	-
Inversiones para el Fomento de Actividades Productivas	-	-
Acciones y Participaciones de Capital	-	-
Compra de Títulos y Valores	-	-
Concesión de Préstamos	-	-

Municipio de la Ciudad de Monterrey, Nuevo León
Egreso Ejercido durante el Tercer Trimestre 2014

Clasificador por Objeto del Gasto	3er. Trimestre	Acumulado
Inversiones de Fideicomisos, Mandatos y Otros Análogos	-	-
Otras Inversiones Financieras	-	-
Provisiones para Contingencias y Otras Erogaciones Especiales	-	-
Participaciones y Aportaciones	\$ -	\$ 1,000,000.00
Participaciones	-	-
Aportaciones	-	-
Convenios	-	1,000,000.00
Deuda Pública	\$ 61,373,841.65	\$ 322,178,399.76
Amortización de la Deuda Pública	24,673,458.38	48,214,217.34
Intereses de la Deuda Pública	36,700,383.27	112,040,081.15
Comisiones de la Deuda Pública	-	-
Gastos de la Deuda Pública	-	-
Costo por Cobertura	-	-
Apoyos Financieros	-	-
Adeudos de Ejercicios Fiscales Anteriores (ADEFAS)	-	161,924,101.27

Egreso Ejercido durante el Tercer Trimestre 2014

Clasificación Administrativa	3er. Trimestre	Acumulado
Total	\$ 1,263,667,280.16	\$ 3,383,030,665.08
Organo Ejecutivo Municipal	1,255,667,280.16	3,357,530,665.08
Otras Entidades Paraestatales y organismos	8,000,000.00	25,500,000.00

Egreso Ejercido durante el Tercer Trimestre 2014

Clasificador Funcional del Gasto	3er. Trimestre	Acumulado
Total	\$ 1,263,667,280.16	\$ 3,383,030,665.08
Gobierno	470,361,557.83	1,188,911,374.00
Desarrollo Social	699,574,757.59	1,776,501,454.26
Desarrollo Económico	24,357,123.09	69,939,437.06
Otras no clasificadas en funciones anteriores	69,373,841.65	347,678,399.76

Egreso Ejercido durante el Tercer Trimestre 2014

Clasificador por Tipo de Gasto	Importe	Importe
Total	\$ 1,263,667,280.16	\$ 3,383,030,665.08
Gasto Corriente	1,173,240,342.67	3,095,808,661.58
Gasto de Capital	65,753,479.11	77,083,684.89
Amortización de la deuda y disminución de pasivos	24,673,458.38	210,138,318.61

TESORERÍA MUNICIPAL
Estado Analítico de la Deuda Pública Bancaria
Al 30 de Septiembre de 2014

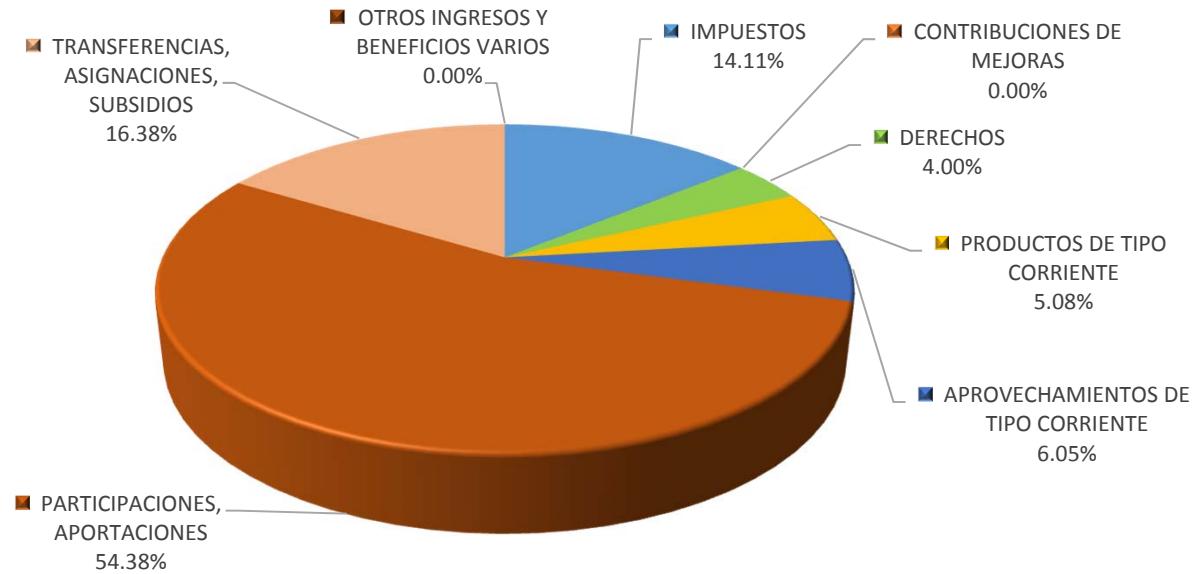
DENOMINACIÓN DE LAS DEUDAS	MONEDA DE CONTRATACIÓN	INSTITUCIÓN O PAÍS ACREEDOR	Saldos al 31 de Diciembre de 2013	MOVIMIENTOS					Saldos al 30 de Septiembre de 2014
				Operaciones de endeudamiento del Periodo			Depuración o Conciliación	Variación del Endeudamiento del Periodo	
				Amortización Bruta	Colocación Bruta	Endeudamiento Neto del Periodo			
DEUDA PÚBLICA									
CORTO PLAZO:									
DEUDA PÚBLICA INTERIOR									
Instituciones de Crédito:									
Títulos y Valores:									
Arrendamientos Financieros:									
DEUDA PÚBLICA EXTERIOR									
Organismos Financieros:									
Internacionales:									
Deuda Bilateral:									
Títulos y Valores:									
Arrendamientos Financieros:									
SUBTOTAL CORTO PLAZO									
LARGO PLAZO:									
DEUDA PÚBLICA INTERIOR									
Instituciones de Crédito:									
	Pesos	BANOBRAS, S.N.C.	662,025,614.90	36,068,031.34		(36,068,031.34)		(36,068,031.34)	625,957,583.56
		BBVA BANCOMER, S.A. (En calidad de Banco Agente)							
	Pesos	BBVA BANCOMER, S.A. (En calidad de Acreditante)	1,384,665,086.17	6,369,649.66		(6,369,649.66)		(6,369,649.66)	719,770,350.34
		BBVA BANCOMER, S.A. (En calidad de Banco Agente)							
	Pesos	BANCO DEL BAJÍO, S.A. (En calidad de Acreditante)	-	2,346,220.12		(2,346,220.12)		(2,346,220.12)	265,122,850.88
		BBVA BANCOMER, S.A. (En calidad de Banco Agente)							
	Pesos	GRUPO FINANCIERO VE POR MÁS, S.A. (En calidad de Acreditante)	-	2,631,579.18		(2,631,579.18)		(2,631,579.18)	297,368,420.82
		BBVA BANCOMER, S.A. (En calidad de Banco Agente)							
	Pesos	BANCO INTERACCIONES, S.A. (En calidad de Acreditante)	-	798,737.04		(798,737.04)		(798,737.04)	90,257,278.13
	Pesos	BANCO DEL BAJÍO, S.A.	80,000,000.00						80,000,000.00
Títulos y Valores:									
Arrendamientos Financieros:									
DEUDA PÚBLICA EXTERIOR									
Organismos Financieros:									
Internacionales:									
Deuda Bilateral:									
Títulos y Valores:									
Arrendamientos Financieros:									
SUBTOTAL LARGO PLAZO			2,126,690,701.07	48,214,217.34		(48,214,217.34)		(48,214,217.34)	2,078,476,483.73
OTROS PASIVOS									
TOTAL DEUDA Y OTROS PASIVOS			2,126,690,701.07	48,214,217.34		(48,214,217.34)		(48,214,217.34)	2,078,476,483.73

El pasivo con proveedores, acreedores y contratistas al 30 de Septiembre de 2014, es por la cantidad de \$221'448,366.38

**INFORME DE BONIFICACIONES Y SUBSIDIOS OTROGADOS DURANTE EL PERIODO
DEL 1° DE JULIO AL 30 DE SEPTIEMBRE DEL 2014**

CONCEPTO	IMPORTE Y REZAGO BONIFICACIÓN	RECARGOS BONIFICACIÓN	GASTOS BONIFICACIÓN	SANCIÓN BONIFICACIÓN	TOTAL BONIFICACIÓN
IMPUESTOS	\$ 1,302,303.26	\$ 5,612,578.08	\$ -	\$ 5,299,643.47	\$ 12,214,524.81
IMPUESTO PREDIAL	-	137,123.79	-	967.65	138,091.44
IMPUESTO PREDIAL BANCOS	844.65	-	-	-	844.65
PREDIAL MOD. CATASTRAL	-	622,332.50	-	-	622,332.50
IMPUESTO PREDIAL REZAGO	8,796.00	4,287,870.03	-	5,298,675.82	9,595,341.85
I.S.A.I.	-	565,251.76	-	-	565,251.76
IMPUESTO S/DIVERSIONES Y ESPECTÁCULOS	1,292,662.61	-	-	-	1,292,662.61
CONTRIBUCIONES DE MEJORAS	\$ 3,369.66	\$ 5,123.44	\$ -	\$ -	\$ 8,493.10
OBRAS INTEGRALES ADMON ACTUAL	1,007.88	941.54	-	-	1,949.42
OBRAS INTEGRALES 2003/06	2,361.78	4,181.90	-	-	6,543.68
DERECHOS	\$ 698,997.82	\$ 208,604.39	\$ 1,940.86	\$ -	\$ 909,543.07
RECEPCIÓN DE OBRA	-	-	-	-	-
REFRENDOS	1,917.77	64,480.09	-	-	66,397.86
TRANSP.PASAJEROS(SITIOS)	11,156.57	-	-	-	11,156.57
ESTACIONAMIENTOS EXCLUSIVOS	22,145.35	144,124.30	1,940.86	-	168,210.51
VTA.CALCOMANIAS ESTACIONOMETRO	90,944.88	-	-	-	90,944.88
VTA.CALCOMANIAS ESTACIONOMETRO PF	572,833.25	-	-	-	572,833.25
PRODUCTOS DE TIPO CORRIENTE	\$ -	\$ 21,701.44	\$ -	\$ -	\$ 21,701.44
INMUEBLES-OBRAS INTEGRALES	-	21,701.44	-	-	21,701.44
APROVECHAMIENTOS DE TIPO CORRIENTE	\$ 11,826,846.25	\$ 1,995.29	\$ -	\$ -	\$ 11,828,841.54
CONCESION CONS LLAVES COLEC	264,232.96	-	-	-	264,232.96
MULTAS DE TRÁNSITO	5,889,504.26	-	-	-	5,889,504.26
MULTAS DE PARQUÍMETROS	1,378,271.96	-	-	-	1,378,271.96
MULTAS DE ALCOHOLES	176,157.72	-	-	-	176,157.72
CONSTRUCCIÓN	631,152.65	-	-	-	631,152.65
CONSTRUCCIÓN	665.28	-	-	-	665.28
MULTA ESPECTÁCULOS	87,661.13	-	-	-	87,661.13
MULTAS DE LIMPIA	68,212.58	-	-	-	68,212.58
MULTAS LOTES BALD.SUCIOS	233,329.81	-	-	-	233,329.81
MULT P/LICENCIA USO DE SUELO	3,090,256.00	321.21	-	-	3,090,577.21
MULTAS PROTECCION CIVIL	7,401.90	-	-	-	7,401.90
RECUPERACIÓN CHEQUES NO COBRADOS	-	1,674.08	-	-	1,674.08
TOTAL GENERAL	\$ 13,831,516.99	\$ 5,850,002.64	\$ 1,940.86	\$ 5,299,643.47	\$ 24,983,103.96

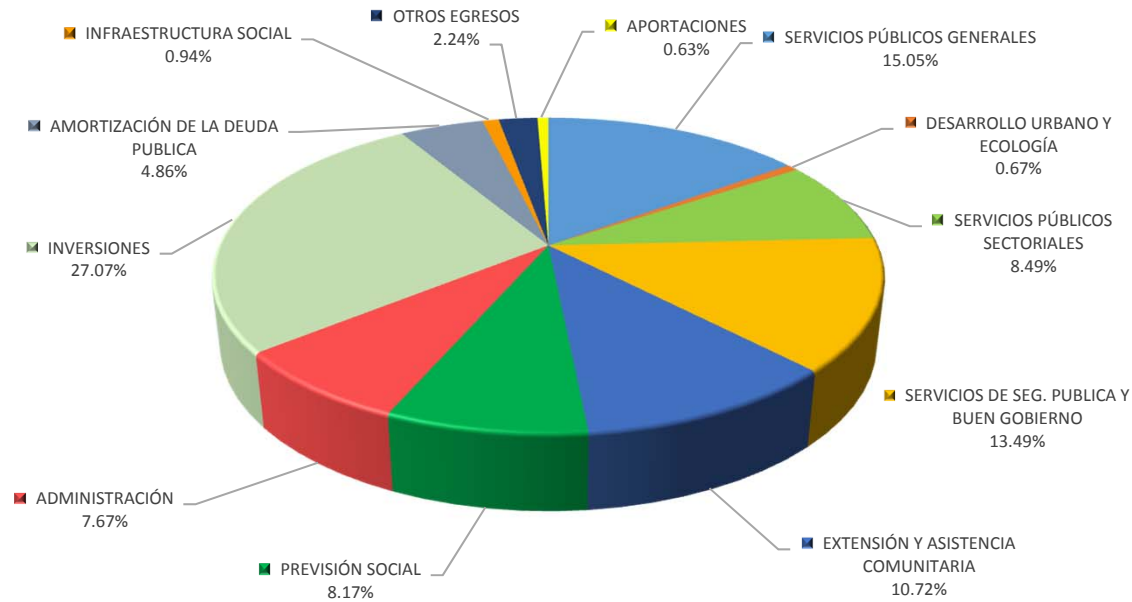
RESUMEN DE INGRESOS



INGRESOS

	REAL JUL - SEPT	PRESUPUESTO JUL - SEPT	% (REAL / PTTO)	REAL ACUMULADO	PRESUPUESTO ACUMULADO	% (REAL / PTTO)
IMPUESTOS	145,245,610.00	137,219,254.00	105.85%	900,399,991.00	865,390,734.00	104.05%
CUOTAS Y APORTACIONES DE SEGURIDAD SOCIAL	-	-	N/A	-	-	N/A
CONTRIBUCIONES DE MEJORAS	2,141.00	3,801.00	56.33%	11,748.00	109,586.00	10.72%
DERECHOS	41,164,891.00	53,705,241.00	76.65%	145,213,586.00	138,747,849.00	104.66%
PRODUCTOS DE TIPO CORRIENTE	52,338,777.00	5,321,825.00	983.47%	118,760,828.00	20,004,782.00	593.66%
APROVECHAMIENTOS DE TIPO CORRIENTE	62,234,105.00	59,355,388.00	104.85%	195,293,293.00	171,719,175.00	113.73%
INGRESOS POR VENTA DE BIENES Y SERVICIOS	-	-	N/A	-	-	N/A
INGRESOS NO COMPRENDIDOS EN LAS FRACCIONES ANTERIORES	-	-	N/A	-	-	N/A
PARTICIPACIONES, APORTACIONES	559,797,382.00	445,875,611.00	125.55%	1,520,331,625.00	1,408,228,131.00	107.96%
TRANSFERENCIAS, ASIGNACIONES, SUBSIDIOS	168,649,271.00	-	N/A	308,533,507.00	32,234,000.00	957.17%
INGRESOS FINANCIEROS	-	-	N/A	-	-	N/A
INCREMENTO POR VARIACIÓN DE INVENTARIOS	-	-	N/A	-	-	N/A
DISMINUCIÓN DEL EXCESO DE ESTIMACIONES	-	-	N/A	-	-	N/A
DISMINUCIÓN DEL EXCESO DE PROVISIONES	-	-	N/A	-	-	N/A
OTROS INGRESOS Y BENEFICIOS VARIOS	3,665.00	-	N/A	175,724.00	-	N/A
SUMA	1,029,435,842.00	701,481,120.00		3,188,720,302.00	2,636,434,257.00	

RESUMEN DE EGRESOS



EGRESOS

	REAL JUL - SEPT	PRESUPUESTO JUL - SEPT	% (REAL / PPTO)	REAL ACUMULADO	PRESUPUESTO ACUMULADO	% (REAL / PPTO)
SERVICIOS PÚBLICOS GENERALES	190,227,992.00	194,419,513.00	97.84%	589,244,831.00	593,737,798.00	99.24%
DESARROLLO URBANO Y ECOLOGÍA	8,428,683.00	8,647,172.00	97.47%	26,235,168.00	26,500,783.00	99.00%
SERVICIOS PÚBLICOS SECTORIALES	107,276,786.00	106,496,780.00	100.73%	312,137,873.00	313,149,924.00	99.68%
SERVICIOS DE SEG. PUBLICA Y BUEN GOBIERNO	170,477,870.00	180,573,056.00	94.41%	464,919,394.00	477,492,014.00	97.37%
EXTENSIÓN Y ASISTENCIA COMUNITARIA	135,454,813.00	123,995,050.00	109.24%	369,967,770.00	377,160,093.00	98.09%
PREVISIÓN SOCIAL	103,211,009.00	103,863,270.00	99.37%	313,510,192.00	314,315,192.00	99.74%
ADMINISTRACIÓN	96,996,946.00	97,657,037.00	99.32%	274,496,856.00	275,634,507.00	99.59%
INVERSIONES	342,042,548.00	347,361,001.00	98.47%	593,420,762.00	627,353,249.00	94.59%
AMORTIZACIÓN DE LA DEUDA PUBLICA	61,373,843.00	61,376,974.00	99.99%	322,178,400.00	322,218,467.00	99.99%
INFRAESTRUCTURA SOCIAL	11,881,290.00	8,646,576.00	137.41%	34,657,464.00	34,696,388.00	99.89%
OTROS EGRESOS	28,295,501.00	28,293,653.00	100.01%	56,761,955.00	56,760,107.00	100.00%
APORTACIONES	8,000,000.00	4,000,000.00	200.00%	25,500,000.00	25,500,000.00	100.00%
SUMA	1,263,667,281.00	1,265,330,082.00		3,383,030,665.00	3,444,518,522.00	

a) Informes de Avance Físico Financieros de los Subsidios
y Aportaciones Federales 2014

RAMO 33.- FONDO DE INFRAESTRUCTURA SOCIAL MUNICIPAL EJERCICIO 2014

ESTADO DE: NUEVO LEON

AVANCES FISICO-FINANCIERO

(PESOS)

PERIODO DE 01/07/14 AL 30/09/14

RESUMEN POR PROGRAMA

	INVERSION APROBADA					INVERSION EJERCIDA				
	TOTAL	FEDERAL	OTROS	MUNICIPAL	BENEF.	TOTAL	FEDERAL	OTROS	MUNICIPAL	BENEF.
AGUA POTABLE	\$255,933.76	\$255,933.76	\$0.00	\$0.00	\$0.00	\$0.00	\$0.00	\$0.00	\$0.00	\$0.00
DRENAJE SANITARIO	\$373,220.21	\$373,220.21	\$0.00	\$0.00	\$0.00	\$0.00	\$0.00	\$0.00	\$0.00	\$0.00
DRENAJE PLUVIAL	\$26,353,200.86	\$26,353,200.86	\$0.00	\$0.00	\$0.00	\$0.00	\$0.00	\$0.00	\$0.00	\$0.00
GUARNICIONES Y BANQUETAS	\$1,005,612.22	\$1,005,612.22	\$0.00	\$0.00	\$0.00	\$0.00	\$0.00	\$0.00	\$0.00	\$0.00
PAVIMENTO ASFALTICO	\$570,157.34	\$570,157.34	\$0.00	\$0.00	\$0.00	\$0.00	\$0.00	\$0.00	\$0.00	\$0.00
REHABILITACION DE PAV-ASF	\$11,924,180.83	\$11,924,180.83	\$0.00	\$0.00	\$0.00	\$0.00	\$0.00	\$0.00	\$0.00	\$0.00
CUARTO DORMITORIO	\$22,058,885.75	\$22,058,885.75	\$0.00	\$0.00	\$0.00	\$0.00	\$0.00	\$0.00	\$0.00	\$0.00
CUARTO BAÑO	\$5,415,788.00	\$5,415,788.00	\$0.00	\$0.00	\$0.00	\$0.00	\$0.00	\$0.00	\$0.00	\$0.00
TECHO	\$17,239,561.28	\$17,239,561.28	\$0.00	\$0.00	\$0.00	\$0.00	\$0.00	\$0.00	\$0.00	\$0.00
PISO FIRME	\$552,000.00	\$552,000.00	\$0.00	\$0.00	\$0.00	\$0.00	\$0.00	\$0.00	\$0.00	\$0.00
DISPENSARIO MEDICO	\$5,500,000.00	\$5,500,000.00	\$0.00	\$0.00	\$0.00	\$0.00	\$0.00	\$0.00	\$0.00	\$0.00
GASTOS INDIRECTOS	\$2,881,532.85	\$2,881,532.85	\$0.00	\$0.00	\$0.00	\$311,500.00	\$311,500.00	\$0.00	\$0.00	\$0.00
DESARROLLO INSTITUCIONAL	\$1,921,021.90	\$1,921,021.90	\$0.00	\$0.00	\$0.00	\$0.00	\$0.00	\$0.00	\$0.00	\$0.00
TOTAL	\$ 96,051,095.00	\$ 96,051,095.00	\$0.00	\$0.00	\$0.00	\$311,500.00	\$311,500.00	\$0.00	\$0.00	\$0.00

ING. LUIS ALBERTO NIETO LOPEZ

COORDINADOR GENERAL DE LA SECRETARIA DE OBRAS PUBLICAS

ING. MARIO ALBERTO ISLAS ORDOÑEZ

ENCARGADO DE LA DIRECCION DE PLANEACION Y CONTRATACION

RAMO 33.- FONDO DE INFRAESTRUCTURA SOCIAL MUNICIPAL EJERCICIO 2014 AVANCES FISICO-FINANCIEROS

(PESOS)

PERIODO DE 01/07/14 AL 30/09/14
NORMAL () INFORME DE GOBIERNO () TRIMESTRAL (X)

ESTADO: NUEVO LEÓN
MUNICIPIO: MONTERREY
FONDO: DE INFRAESTRUCTURA SOCIAL MUNICIPAL

FECHA DE ELABORACION		
DIA	MES	AÑO
30	09	2014

HOJA 1 DE 1

PRO GRA MA	N° DE OBRA	DESCRIP. DE LA OBRA	UBICACION O LOCALIDAD	AVANCE ACUMILADO		FECHA DE INICIO Y TERMINO	INVERSION APROBADA					INVERSION EJERCIDA					METAS TOTALES					
				FIS	FIN		TOTAL	FEDERAL	OTROS	MUNICIPAL	PART.	TOTAL	FEDERAL	OTROS	MUNICIPAL	PART.	UNIDAD DE	APROBADAS	MODIFICADAS	ALCANZADAS	OBSERVACIONES	
				%	%													MEDIDA				BENEFICIARIOS APROXIMADOS
SC	39-01-SC	AGUA POTABLE	INTRODUCCIÓN DE RED DE AGUA POTABLE EN LA CALLE LUIS RODRIGUEZ GONGORA Y 24 DE FEBRERO ENTRE AV. ANTIGUOS EJIDATARIOS Y 15 DE MARZO EN LA COL. ARBOLEDAS DE ESCOBEDO.	0%	0%	2014	\$ 255,933.76	\$ 255,933.76	\$0.00	\$0.00	\$0.00	\$0.00	\$0.00	\$0.00	\$0.00	\$0.00	\$0.00	TOMAS	7	0	0	35

SUMA DE LA HOJA	\$ 255,933.76	\$ 255,933.76	\$0.00	\$0.00	\$0.00	\$0.00	\$0.00	\$0.00	\$0.00	\$0.00	\$0.00	\$0.00	\$0.00	\$0.00
SUBTOTAL	\$ 255,933.76	\$ 255,933.76	\$0.00	\$0.00	\$0.00	\$0.00	\$0.00	\$0.00	\$0.00	\$0.00	\$0.00	\$0.00	\$0.00	\$0.00


ING. LUIS ALBERTO NIETO LOPEZ
COORDINADORE GENERAL DE LA SECRETARIA DE OBRAS PÚBLICAS


ING. MARIO ALBERTO ISLAS ORDOÑEZ
ENCARGADO DE LA DIRECCION DE PLANEACION Y CONTRATACION

RAMO 33.- FONDO DE INFRAESTRUCTURA SOCIAL MUNICIPAL EJERCICIO 2014
AVANCES FISICO-FINANCIEROS

(PESOS)
PERIODO DE 01/07/14 AL 30/09/14
NORMAL () INFORME DE GOBIERNO () TRIMESTRAL (X)

ESTADO: NUEVO LEÓN
MUNICIPIO: MONTERREY
FONDO: DE INFRAESTRUCTURA SOCIAL MUNICIPAL

FECHA DE ELABORACION		
DIA	MES	AÑO
30	09	2014

HOJA 1 DE 1

PRO GRA MA	Nº DE OBRA	DESCRIP. DE LA OBRA	UBICACION O LOCALIDAD	AVANCE ACUMILADO		FECHA DE INICIO Y TERMINO	INVERSION APROBADA					INVERSION EJERCIDA					METAS TOTALES						
				FIS %	FIN %		TOTAL	FEDERAL	OTROS	MUNICIPAL	PART.	TOTAL	FEDERAL	OTROS	MUNICIPAL	PART.	UNIDAD DE MEDIDA	APROBADAS	MODIFICADAS	ALCANZADAS	OBSERVACIONES BENEFICIARIOS APROXIMADOS		
SD	39-02-SD	DRENAJE SANITARIO	INTRODUCCIÓN DE DRENAJE SANITARIO EN LA CALLE LUIS RODRIGUEZ GONGORA Y 24 DE FEBRERO ENTRE AV. ANTIGUOS EJIDATARIOS Y 15 DE MARZO EN LA COL. ARBOLEDAS DE ESCOBEDO.	0%	0%	2014	\$ 373,220.21	\$ 373,220.21	\$0.00	\$0.00	\$0.00	\$0.00	\$0.00	\$0.00	\$0.00	\$0.00	\$0.00	\$0.00	DESCARGAS	8	0	0	35

SUMA DE LA H	\$ 373,220.21	\$ 373,220.21	\$0.00	\$0.00	\$0.00	\$0.00	\$0.00	\$0.00	\$0.00	\$0.00	\$0.00	\$0.00	\$0.00
SUBTOTAL	\$ 373,220.21	\$ 373,220.21	\$0.00	\$0.00	\$0.00	\$0.00	\$0.00	\$0.00	\$0.00	\$0.00	\$0.00	\$0.00	\$0.00

ING. LUIS ALBERTO NIETO LOPEZ
COORDINADORE GENERAL DE LA SECRETARIA DE OBRAS PÚBLICAS

ING. MARJO ALBERTO ISLAS ORDOÑEZ
ENCARGADO DE LA DIRECCION DE PLANEACION Y CONTRATACION

RAMO 33.- FONDO DE INFRAESTRUCTURA SOCIAL MUNICIPAL EJERCICIO 2014
AVANCES FISICO-FINANCIEROS

(PESOS)
PERIODO DE 01/07/14 AL 30/09/14
NORMAL () INFORME DE GOBIERNO () TRIMESTRAL (X)

ESTADO: NUEVO LEÓN
MUNICIPIO: MONTERREY
FONDO: DE INFRAESTRUCTURA SOCIAL MUNICIPAL

FECHA DE ELABORACION		
DIA	MES	AÑO
30	09	2014

HOJA 1 DE 1

PRO GRA MA	Nº DE OBRA	DESCRIP. DE LA OBRA	UBICACION O LOCALIDAD	AVANCE ACUMILADO		FECHA DE INICIO Y TERMINO	INVERSION APROBADA					INVERSION EJERCIDA					METAS TOTALES						
				FIS %	FIN %		TOTAL	FEDERAL	OTROS	MUNICIPAL	PART.	TOTAL	FEDERAL	OTROS	MUNICIPAL	PART.	UNIDAD DE MEDIDA	APROBADAS	MODIFICADAS	ALCANZADAS	OBSERVACIONES BENEFICIARIOS APROXIMADOS		
SD	39-03-SD	DRENAJE PLUVIAL	CONSTRUCCIÓN DE DRENAJE PLUVIAL EN AV. ANTIGUO CAMINO A VILLA DE SANTIAGO 1era ETAPA, COL. ESTANZUELA, EN MONTERREY N.L.	0%	0%	2014	\$ 25,074,484.69	\$ 25,074,484.69	\$0.00	\$0.00	\$0.00	\$0.00	\$0.00	\$0.00	\$0.00	\$0.00	\$0.00	ML	380	0	0	8,000	
SD	39-20-SD	DRENAJE PLUVIAL	CONSTRUCCIÓN DE DRENAJE PLUVIAL EN COL. LIBERTADORES DE AMERICA, EN MONTERREY N.L.	0%	0%	2014	\$ 1,278,716.17	\$ 1,278,716.17	\$0.00	\$0.00	\$0.00	\$0.00	\$0.00	\$0.00	\$0.00	\$0.00	\$0.00	ML	95	0	0	150	
SUMA DE LA H							\$ 26,353,200.86	\$ 26,353,200.86	\$0.00	\$0.00	\$0.00	\$0.00	\$0.00	\$0.00	\$0.00	\$0.00	\$0.00						
SUBTOTAL							\$ 26,353,200.86	\$ 26,353,200.86	\$0.00	\$0.00	\$0.00	\$0.00	\$0.00	\$0.00	\$0.00	\$0.00	\$0.00	\$0.00					

ING. LUIS ALBERTO NIETO LOPEZ
COORDINADORE GENERAL DE LA SECRETARIA DE OBRAS PÚBLICAS

ING. MARIO ALBERTO ISLAS ORDOÑEZ
ENCARGADO DE LA DIRECCION DE PLANEACION Y CONTRATACION

RAMO 33.- FONDO DE INFRAESTRUCTURA SOCIAL MUNICIPAL EJERCICIO 2014
AVANCES FISICO-FINANCIEROS

(PESOS)

PERIODO DE 01/07/14 AL 30/09/14
NORMAL () INFORME DE GOBIERNO () TRIMESTRAL (X)

ESTADO: NUEVO LEÓN
MUNICIPIO: MONTERREY
FONDO: DE INFRAESTRUCTURA SOCIAL MUNICIPAL

FECHA DE ELABORACION		
DIA	MES	AÑO
30	09	2014

HOJA 1 DE 1

PRO GRA MA	Nº DE OBRA	DESCRIP. DE LA OBRA	UBICACION O LOCALIDAD	AVANCE ACUMILADO		FECHA DE INICIO Y TERMINO	INVERSION APROBADA					INVERSION EJERCIDA					METAS TOTALES				
				FIS	FIN		TOTAL	FEDERAL	OTROS	MUNICIPAL	PART.	TOTAL	FEDERAL	OTROS	MUNICIPAL	PART.	UNIDAD DE MEDIDA	APROBADAS	MODIFICADAS	ALCANZADAS	OBSERVACIONES BENEFICIARIOS APROXIMADOS
				%	%																
SE	39-04-SE	GUARNICIONES Y BANQUETAS	CONSTRUCCIÓN DE BANQUETAS DE CONCRETO HIDRAULICO EN CALLE DE LA MANDARINA, DEL MANZANO, DEL TRUENO, DEL OLIVO, DEL TAMARINDO, DEL NARANJO, DE LOS NOGALES Y DEL MANGO EN LA COL. ARBOLEDAS DE SAN BERNABE.	0%	0%	2014	\$ 620,812.48	\$ 620,812.48	\$0.00	\$0.00	\$0.00	\$0.00	\$0.00	\$0.00	\$0.00	\$0.00	M2	1,240	0	0	470
SE	39-05-SE	GUARNICIONES Y BANQUETAS	CONSTRUCCIÓN DE BANQUETAS DE CONCRETO HIDRAULICO EN CALLE BACTERIOLOGOS, PAILEROS, COMUNICADORES Y CADENEROS EN LA COL. VICENTE SUAREZ	0%	0%	2014	\$ 384,799.74	\$ 384,799.74	\$0.00	\$0.00	\$0.00	\$0.00	\$0.00	\$0.00	\$0.00	\$0.00	M2	767	0	0	290

SUMA DE LA H	\$ 1,005,612.22	\$ 1,005,612.22	\$0.00	\$0.00	\$0.00	\$0.00	\$0.00	\$0.00	\$0.00	\$0.00	\$0.00	\$0.00	\$0.00	\$0.00
SUBTOTAL	\$ 1,005,612.22	\$ 1,005,612.22	\$0.00	\$0.00	\$0.00	\$0.00	\$0.00	\$0.00	\$0.00	\$0.00	\$0.00	\$0.00	\$0.00	\$0.00


ING. LUIS ALBERTO NIETO LOPEZ
COORDINADORE GENERAL DE LA SECRETARIA DE OBRAS PÚBLICAS


ING. MARIO ALBERTO ISLAS ORDOÑEZ
ENCARGADO DE LA DIRECCION DE PLANEACION Y CONTRATACION

**RAMO 33.- FONDO DE INFRAESTRUCTURA SOCIAL MUNICIPAL EJERCICIO 2014
AVANCES FISICO-FINANCIEROS**

(PESOS)

PERIODO DE 01/07/14 AL 30/09/14
NORMAL () INFORME DE GOBIERNO () TRIMESTRAL (X)

ESTADO: NUEVO LEÓN
MUNICIPIO: MONTERREY
FONDO: DE INFRAESTRUCTURA SOCIAL MUNICIPAL

FECHA DE ELABORACION		
DIA	MES	AÑO
30	09	2014

HOJA 1 DE 1

PRO GRA MA	N° DE OBRA	DESCRIP. DE LA OBRA	UBICACION O LOCALIDAD	AVANCE ACUMILADO		FECHA DE INICIO Y TERMINO	INVERSION APROBADA					INVERSION EJERCIDA					METAS TOTALES					
				FIS	FIN		TOTAL	FEDERAL	OTROS	MUNICIPAL	PART.	TOTAL	FEDERAL	OTROS	MUNICIPAL	PART.	UNIDAD DE MEDIDA	APROBADAS	MODIFICADAS	ALCANZADAS	OBSERVACIONES BENEFICIARIOS APROXIMADOS	
				%	%																	
SE	39-06-SED	PAV-ASF	PAVIMENTACIÓN ASFALTICA EN LAS CALLES 24 DE FEBRERO Y LUIS RODRIGUEZ GONGORA, ENTRE 15 DE MARZO Y AV. ANTIGUOS EJIDATARIOS EN LA COLONIA ARBOLEDAS DE ESCOBEDO SECTOR ALIANZA EN MONTERREY N.L.	0%	0%	2014	\$ 570,157.34	\$ 570,157.34	\$ 0.00	\$ 0.00	\$ 0.00	\$ 0.00	\$ 0.00	\$ 0.00	\$ 0.00	\$ 0.00	\$ 0.00	M2	777	0	0	160

SUMA DE LA H	\$ 570,157.34	\$ 570,157.34	\$ 0.00	\$ 0.00	\$ 0.00	\$ 0.00	\$ 0.00	\$ 0.00	\$ 0.00	\$ 0.00	\$ 0.00	\$ 0.00
SUBTOTAL	\$ 570,157.34	\$ 570,157.34	\$ 0.00	\$ 0.00	\$ 0.00	\$ 0.00	\$ 0.00	\$ 0.00	\$ 0.00	\$ 0.00	\$ 0.00	\$ 0.00


ING. LUIS ALBERTO NIETO LOPEZ
COORDINADORE GENERAL DE LA SECRETARIA DE OBRAS PÚBLICAS


ING. MARJO ALBERTO ISLAS ORDOÑEZ
ENCARGADO DE LA DIRECCION DE PLANEACION Y CONTRATACION

RAMO 33.- FONDO DE INFRAESTRUCTURA SOCIAL MUNICIPAL EJERCICIO 2014
AVANCES FISICO-FINANCIEROS


(PESOS)
PERIODO DE 01/07/14 AL 30/09/14
NORMAL () INFORME DE GOBIERNO () TRIMESTRAL (X)


ESTADO: NUEVO LEÓN
MUNICIPIO: MONTERREY
FONDO: DE INFRAESTRUCTURA SOCIAL MUNICIPAL

FECHA DE ELABORACION		
DIA	MES	AÑO
30	09	2014

HOJA 1 DE 1

PRO GRA MA	Nº DE OBRA	DESCRIP. DE LA OBRA	UBICACION O LOCALIDAD	AVANCE ACUMILADO		FECHA DE INICIO Y TERMINO	INVERSION APROBADA					INVERSION EJERCIDA					METAS TOTALES									
				FIS	FIN		TOTAL	FEDERAL	OTROS	MUNICIPAL	PART.	TOTAL	FEDERAL	OTROS	MUNICIPAL	PART.	UNIDAD DE MEDIDA	APROBADAS	MODIFICADAS	ALCANZADAS	OBSERVACIONES BENEFICIARIOS APROXIMADOS					
				%	%																					
SE	39-07-SE	REHABILITACION PAV-ASF	REHABILITACIÓN DE PAVIMENTO ASFALTICO EN LA AVENIDA LA ESPERANZA ENTRE LA ESPIGA Y PEDRO MARTINEZ EN LA COL BENITO JUAREZ EN MONTERREY N.L.	0%	0%	2014	\$ 4,354,295.02	\$ 4,354,295.02	\$0.00	\$0.00	\$0.00	\$0.00	\$0.00	\$0.00	\$0.00	\$0.00	\$0.00	\$0.00	\$0.00	\$0.00	M2	5,075	0	0	300	
SE	39-08-SE	REHABILITACION PAV-ASF	REHABILITACIÓN DE PAVIMENTO ASFALTICO EN LAS CALLES DIBUJANTES ENTRE EL PALMAR Y SANTA CRUZ Y SANTA CRUZ ENTRE DIBUJANTES Y SANTA LUCIA EN LA COL HERMENEGILDO GALEANA, SECTOR ALIANZA EN MONTERREY N.L.	0%	0%	2014	\$ 1,416,763.24	\$ 1,416,763.24	\$0.00	\$0.00	\$0.00	\$0.00	\$0.00	\$0.00	\$0.00	\$0.00	\$0.00	\$0.00	\$0.00	\$0.00	M2	1,751	0	0	200	
SE	39-09-SE	REHABILITACION PAV-ASF	REHABILITACIÓN DE PAVIMENTO ASFALTICO EN LA AVENIDA SAN BERNABE ENTRE 12 DE AGOSTO Y AV. LA ALIANZA EN DIVERSAS COLONIAS EN EL SECTOR LA ALIANZA EN MONTERREY N.L.	0%	0%	2014	\$ 6,153,122.57	\$ 6,153,122.57	\$0.00	\$0.00	\$0.00	\$0.00	\$0.00	\$0.00	\$0.00	\$0.00	\$0.00	\$0.00	\$0.00	\$0.00	M2	7,851	0	0	570	
SUMA DE LA H							\$ 11,924,180.83	\$ 11,924,180.83	\$0.00	\$0.00	\$0.00	\$0.00	\$0.00	\$0.00	\$0.00	\$0.00	\$0.00	\$0.00	\$0.00	\$0.00						
SUBTOTAL							\$ 11,924,180.83	\$ 11,924,180.83	\$0.00	\$0.00	\$0.00	\$0.00	\$0.00	\$0.00	\$0.00	\$0.00	\$0.00	\$0.00	\$0.00	\$0.00	\$0.00					


ING. LUIS ALBERTO NIETO LOPEZ
COORDINADORE GENERAL DE LA SECRETARIA DE OBRAS PÚBLICAS


ING. MARIO ALBERTO ISLAS ORDOÑEZ
ENCARGADO DE LA DIRECCION DE PLANEACION Y CONTRATACION

RAMO 33.- FONDO DE INFRAESTRUCTURA SOCIAL MUNICIPAL EJERCICIO 2014
AVANCES FISICO-FINANCIEROS

(PESOS)
 PERIODO DE 01/07/14 AL 30/09/14
 NORMAL () INFORME DE GOBIERNO () TRIMESTRAL (X)

ESTADO: NUEVO LEÓN
 MUNICIPIO: MONTERREY
 FONDO: DE INFRAESTRUCTURA SOCIAL MUNICIPAL

FECHA DE ELABORACION		
DIA	MES	AÑO
30	09	2014

HOJA 1 DE 2

PRO GRA MA	N° DE OBRA	DESCRIP. DE LA OBRA	UBICACION O LOCALIDAD	AVANCE ACUMILADO		FECHA DE INICIO Y TERMINO	INVERSION APROBADA					INVERSION EJERCIDA					METAS TOTALES				OBSERVACIONES BENEFICIARIOS APROXIMADOS			
				FIS	FIN		TOTAL	FEDERAL	OTROS	MUNICIPAL	PART.	TOTAL	FEDERAL	OTROS	MUNICIPAL	PART.	UNIDAD DE	APROBADAS	MODIFICADAS	ALCANZADAS				
				%	%													MEDIDA						
	39-10	CUARTO DORMITORIO	CONSTRUCCIÓN DE CUARTOS DORMITORIOS PARA EL MEJORAMIENTO EN CALIDAD Y ESPACIOS DE LAS VIVIENDAS EN LAS COLONIAS: VALLE DE SANTA LUCIA, TIERRA Y LIBERTAD, 10 DE MARZO, CARACOL, BARRIO ACERO, NOGALES DE LA SIERRA, 18 DE FEBRERO, ALTAMIRA, FOMERREY 35, FOMERREY 112, FOMERREY 113, FOMERREY 114, FOMERREY 8, CENTRO, TALLERES, AMPLIACIÓN MUNICIPAL, EL PORVENIR, RANCHO LA BOLA, LOS CRISTALES, LAS JARAS, EL BARRO, CROC, LOMAS DEL TOPO CHICO, UNIDAD PEDRERAS, ALTAMIRA, LA CAMPANA, HERMENEGILDO GALEANA, SAN JUAN DE GUADALUPE, JERÓNIMO TREVIÑO, ALFONSO REYES, PORTALES DE SAN BERNABÉ, TRAZO MARCELINO, LA ALIANZA, PRADOS DE SAN BERNABÉ, ANICETO CORPUS, TRAZO BARRÓN, FOMERREY 1, LIBERTADORES DE AMÉRICA, GLORIA MENDIOLA, RENE ÁLVAREZ, UNIÓN BENITO JUÁREZ, TRAZO DEA, VALLES DE SAN BERNABÉ, VICENTE SUAREZ, PERIODISTAS DE MÉXICO, BALCONES DE SAN BERNABÉ Y ARBOLEDAS DE SAN BERNABÉ.	0%	0%	2014	\$ 15,641,755.35	\$ 15,641,755.35	\$ 0.00	\$ 0.00	\$ 0.00	\$ 0.00	\$ 0.00	\$ 0.00	\$ 0.00	\$ 0.00	\$ 0.00	\$ 0.00	\$ 0.00	CUARTO	195	0	0	975
SUMA DE LA HOJA							\$ 15,641,755.35	\$ 15,641,755.35	\$ 0.00	\$ 0.00	\$ 0.00	\$ 0.00	\$ 0.00	\$ 0.00	\$ 0.00	\$ 0.00	\$ 0.00	\$ 0.00						
SUBTOTAL							\$ 15,641,755.35	\$ 15,641,755.35	\$ 0.00	\$ 0.00	\$ 0.00	\$ 0.00	\$ 0.00	\$ 0.00	\$ 0.00	\$ 0.00	\$ 0.00	\$ 0.00						

ING. LUIS ALBERTO NIETO LOPEZ
 COORDINADOR GENERAL DE LA SECRETARIA DE OBRAS PÚBLICAS

ING. MARIO ALBERTO ISLAS ORDOÑEZ
 ENCARGADO DE LA DIRECCION DE PLANEACION Y CONTRATACION

RAMO 33.- FONDO DE INFRAESTRUCTURA SOCIAL MUNICIPAL EJERCICIO 2014
AVANCES FISICO-FINANCIEROS

(PESOS)

PERIODO DE 01/07/14 AL 30/09/14
NORMAL () INFORME DE GOBIERNO () TRIMESTRAL (X)

ESTADO: NUEVO LEÓN
MUNICIPIO: MONTERREY
FONDO: DE INFRAESTRUCTURA SOCIAL MUNICIPAL

FECHA DE ELABORACION		
DIA	MES	AÑO
30	09	2014

HOJA 2 DE 2

PRO GRA MA	Nº DE OBRA	DESCRIP. DE LA OBRA	UBICACION O LOCALIDAD	AVANCE ACUMILADO		FECHA DE INICIO Y TERMINO	INVERSION APROBADA					INVERSION EJERCIDA					METAS TOTALES				OBSERVACIONES BENEFICIARIOS APROXIMADOS											
				FIS	FIN		TOTAL	FEDERAL	OTROS	MUNICIPAL	PART.	TOTAL	FEDERAL	OTROS	MUNICIPAL	PART.	UNIDAD DE	APROBADAS	MODIFICADAS	ALCANZADAS												
				%	%													MEDIDA														
	39-21	CUARTO DORMITORIO	CONSTRUCCIÓN DE CUARTOS DORMITORIOS PARA EL MEJORAMIENTO EN CALIDAD Y ESPACIOS DE LAS VIVIENDAS EN LAS COLONIAS: UNIDAD PEDRERAS, GLORIA MENDIOLA, EL PORVENIR, CROC, LA ILUSION, AMPLIACION MUNICIPAL, LIBERTADORES DE AMERICA, RENE ALVAREZ, UNION BENITO JUAREZ, ARBOLEDAS DE ESCOBEDO, SECTOR LA ALIANZA, LOS CRISTALES, LA CAMPANA	0%	0%	2014	\$ 6,417,130.40	\$ 6,417,130.40	\$ 0.00	\$ 0.00	\$ 0.00	\$ 0.00	\$ 0.00	\$ 0.00	\$ 0.00	\$ 0.00	\$ 0.00	\$ 0.00	\$ 0.00	\$ 0.00	\$ 0.00	\$ 0.00	\$ 0.00	\$ 0.00	\$ 0.00	\$ 0.00	\$ 0.00	CUARTO	80	0	0	400

SUMA DE LA H	\$ 6,417,130.40	\$ 6,417,130.40	\$ 0.00	\$ 0.00	\$ 0.00	\$ 0.00	\$ 0.00	\$ 0.00	\$ 0.00	\$ 0.00	\$ 0.00	\$ 0.00	\$ 0.00	\$ 0.00	\$ 0.00	\$ 0.00	\$ 0.00	\$ 0.00	\$ 0.00	\$ 0.00	\$ 0.00	\$ 0.00	\$ 0.00	\$ 0.00	\$ 0.00	\$ 0.00	\$ 0.00	\$ 0.00	\$ 0.00	\$ 0.00	\$ 0.00
SUBTOTAL	\$ 22,058,885.75	\$ 22,058,885.75	\$ 0.00	\$ 0.00	\$ 0.00	\$ 0.00	\$ 0.00	\$ 0.00	\$ 0.00	\$ 0.00	\$ 0.00	\$ 0.00	\$ 0.00	\$ 0.00	\$ 0.00	\$ 0.00	\$ 0.00	\$ 0.00	\$ 0.00	\$ 0.00	\$ 0.00	\$ 0.00	\$ 0.00	\$ 0.00	\$ 0.00	\$ 0.00	\$ 0.00	\$ 0.00	\$ 0.00	\$ 0.00	\$ 0.00


ING. LUIS ALBERTO NIETO LOPEZ
COORDINADORE GENERAL DE LA SECRETARIA DE OBRAS PÚBLICAS


ING. MARIO ALBERTO ISLAS ORDOÑEZ
ENCARGADO DE LA DIRECCION DE PLANEACION Y CONTRATACION

RAMO 33.- FONDO DE INFRAESTRUCTURA SOCIAL MUNICIPAL EJERCICIO 2014
AVANCES FISICO-FINANCIEROS

(PESOS)

PERIODO DE 01/07/14 AL 30/09/14
NORMAL () INFORME DE GOBIERNO () TRIMESTRAL (X)

ESTADO: NUEVO LEÓN
MUNICIPIO: MONTERREY
FONDO: DE INFRAESTRUCTURA SOCIAL MUNICIPAL

FECHA DE ELABORACION		
DIA	MES	AÑO
30	09	2014
HOJA 1 DE 1		

PRO GRA MA	Nº DE OBRA	DESCRIP. DE LA OBRA	UBICACION O LOCALIDAD	AVANCE ACUMULADO		FECHA DE INICIO Y TERMINO	INVERSION APROBADA					INVERSION EJERCIDA					METAS TOTALES																							
				FIS	FIN		TOTAL	FEDERAL	OTROS	MUNICIPAL	PART.	TOTAL	FEDERAL	OTROS	MUNICIPAL	PART.	UNIDAD DE MEDIDA	APROBADAS	MODIFICADAS	ALCANZADAS	OBSERVACIONES BENEFICIARIOS APROXIMADOS																			
				%	%																																			
	39-11	CUARTO DE BAÑO	CONSTRUCCIÓN DE CUARTOS PARA BAÑO PARA EL MEJORAMIENTO EN CALIDAD Y ESPACIOS DE LAS VIVIENDAS EN LAS COLONIAS: ALFONSO REYES, AMPLIACIÓN MUNICIPAL, ANICETO CORPUS, ARBOLEDAS DE SAN BERNABÉ, CENTRO, CROC, EL BARRO, EL PORVENIR, EL URO, GLORIA MENDIOLA, JERÓNIMO TREVÍÑO, LA ALIANZA, LA CAMPANA, LOMAS DEL TOPO CHICO, PERIODISTAS DE MÉXICO, PORTALES DE LOS VALLES DE SAN BERNABÉ, PRADOS DE SAN BERNABÉ, RENE ÁLVAREZ, TALLERES, TRAZO DEA', TRAZO MARCELINO, UNIDAD PEDRERAS, UNIÓN BENITO JUÁREZ Y VALLES DE SAN BERNABÉ.	0%	0%	2014	\$ 3,791,051.60	\$ 3,791,051.60	\$ 0.00	\$ 0.00	\$ 0.00	\$ 0.00	\$ 0.00	\$ 0.00	\$ 0.00	\$ 0.00	\$ 0.00	\$ 0.00	\$ 0.00	\$ 0.00	\$ 0.00	\$ 0.00	\$ 0.00	\$ 0.00	\$ 0.00	\$ 0.00	\$ 0.00	\$ 0.00	\$ 0.00	\$ 0.00	\$ 0.00	\$ 0.00	BAÑO	70	0	0	350			
	39-22	CUARTO DE BAÑO	CONSTRUCCIÓN DE CUARTOS PARA BAÑO PARA EL MEJORAMIENTO EN CALIDAD Y ESPACIOS DE LAS VIVIENDAS EN LAS COLONIAS: UNIDAD PEDRERAS, GLORIA MENDIOLA, EL PORVENIR, AMPLIACION MUNICIPAL, RENE ALVAREZ, SECTOR LA ALIANZA,	0%	0%	2014	\$ 1,624,736.40	\$ 1,624,736.40	\$ 0.00	\$ 0.00	\$ 0.00	\$ 0.00	\$ 0.00	\$ 0.00	\$ 0.00	\$ 0.00	\$ 0.00	\$ 0.00	\$ 0.00	\$ 0.00	\$ 0.00	\$ 0.00	\$ 0.00	\$ 0.00	\$ 0.00	\$ 0.00	\$ 0.00	\$ 0.00	\$ 0.00	\$ 0.00	\$ 0.00	\$ 0.00	\$ 0.00	\$ 0.00	\$ 0.00	BAÑO	30	0	0	150
SUMA DE LA HOJA							\$ 5,415,788.00	\$ 5,415,788.00	\$ 0.00	\$ 0.00	\$ 0.00	\$ 0.00	\$ 0.00	\$ 0.00	\$ 0.00	\$ 0.00	\$ 0.00	\$ 0.00	\$ 0.00	\$ 0.00	\$ 0.00	\$ 0.00	\$ 0.00	\$ 0.00	\$ 0.00	\$ 0.00	\$ 0.00	\$ 0.00	\$ 0.00	\$ 0.00	\$ 0.00	\$ 0.00	\$ 0.00	\$ 0.00	\$ 0.00	\$ 0.00				
SUBTOTAL							\$ 5,415,788.00	\$ 5,415,788.00	\$ 0.00	\$ 0.00	\$ 0.00	\$ 0.00	\$ 0.00	\$ 0.00	\$ 0.00	\$ 0.00	\$ 0.00	\$ 0.00	\$ 0.00	\$ 0.00	\$ 0.00	\$ 0.00	\$ 0.00	\$ 0.00	\$ 0.00	\$ 0.00	\$ 0.00	\$ 0.00	\$ 0.00	\$ 0.00	\$ 0.00	\$ 0.00	\$ 0.00	\$ 0.00	\$ 0.00	\$ 0.00	\$ 0.00			

ING. LUIS ALBERTO NIETO LOPEZ
COORDINADORE GENERAL DE LA SECRETARIA DE OBRAS PÚBLICAS

ING. MARIO ALBERTO ISLAS ORDÓÑEZ
ENCARGADO DE LA DIRECCION DE PLANEACION Y CONTRATACION

**RAMO 33.- FONDO DE INFRAESTRUCTURA SOCIAL MUNICIPAL EJERCICIO 2014
AVANCES FISICO-FINANCIEROS**


(PESOS)
PERIODO DE 01/07/14 AL 30/09/14
NORMAL () INFORME DE GOBIERNO () TRIMESTRAL (X)


ESTADO: NUEVO LEÓN
MUNICIPIO: MONTERREY
FONDO: DE INFRAESTRUCTURA SOCIAL MUNICIPAL

FECHA DE ELABORACION		
DIA	MES	AÑO
30	09	2014
HOJA <u>1</u> DE <u>2</u>		

PRO GRA MA	Nº DE OBRA	DESCRIP. DE LA OBRA	UBICACION O LOCALIDAD	AVANCE ACUMULADO		FECHA DE INICIO Y TERMINO	INVERSION APROBADA					INVERSION EJERCIDA					METAS TOTALES												
				FIS	FIN		TOTAL	FEDERAL	OTROS	MUNICIPAL	PART.	TOTAL	FEDERAL	OTROS	MUNICIPAL	PART.	UNIDAD DE MEDIDA	APROBADAS	MODIFICADAS	ALCANZADAS	OBSERVACIONES BENEFICIARIOS APROXIMADOS								
																						%	%						
	39-12	TECHO DE LAMINA FIBRO-CEMENTO	CONSTRUCCIÓN DE TECHOS FIRME DE LÁMINA FIBRO-CEMENTO PARA EL MEJORAMIENTO EN CALIDAD Y ESPACIOS DE LAS VIVIENDAS EN LAS COLONIAS: LA ESCONDIDA, RIBERAS DEL RIO, FOMERREY 25, LOMA BONITA, VALLE DE SANTA LUCIA, CARMEN SERDAN, NIÑO ARTILLERO, TIERRA Y LIBERTAD, 10 DE MARZO, ALFONSO REYES, ALTAMIRA, AMPLIACIÓN MUNICIPAL, ANICETO CORPUS, ARBOLEDAS DE SAN BERNABÉ, BALCONES DE SAN BERNABÉ, BURÓCRATAS, CENTRO, CROC, DIEGO DE MONTEMAYOR, EL BARRO, EL PORVENIR, EL URO, FOMERREY 1, FRANCISCO I. MADERO, GLORIA MENDIOLA, HERMENEGILDO GALEANA, JERÓNIMO TREVIÑO, LA ALIANZA, LA CAMPANA, LAS JARAS, LIBERTADORES DE AMÉRICA, LOMAS DEL TOPO CHICO, LOMAS MODELO NORTE, LOS ÁNGELES, LOS CRISTALES, PORTALES DE LOS VALLES DE SAN BERNABÉ, RANCHO LA BOLA, REFORMA URBANA, RENE ÁLVAREZ, RINCÓN DE SAN BERNABÉ, SAN ANTONIO, SAN JUAN DE GUADALUPE, TALLERES, TRAZO BARRÓN, TRAZO MARCELINO, TRAZO MAO, UNIDAD PEDRERAS, UNIÓN ANTORCHISTA, UNIÓN BENITO JUÁREZ, VALLES DE SAN BERNABÉ Y VICENTE SUAREZ.	0%	0%	2014	\$ 12,844,044.00	\$ 12,844,044.00	\$ 0.00	\$ 0.00	\$ 0.00	\$ 0.00	\$ 0.00	\$ 0.00	\$ 0.00	\$ 0.00	\$ 0.00	\$ 0.00	\$ 0.00	\$ 0.00	\$ 0.00	\$ 0.00	\$ 0.00	\$ 0.00	TECHO	450	0	0	2,215

SUMA DE LA H	\$ 12,844,044.00	\$ 12,844,044.00	\$ 0.00	\$ 0.00	\$ 0.00	\$ 0.00	\$ 0.00	\$ 0.00	\$ 0.00	\$ 0.00	\$ 0.00	\$ 0.00	\$ 0.00	\$ 0.00	\$ 0.00	\$ 0.00	\$ 0.00	\$ 0.00	\$ 0.00	\$ 0.00	\$ 0.00	\$ 0.00	\$ 0.00	\$ 0.00	\$ 0.00	\$ 0.00	\$ 0.00
SUBTOTAL	\$ 12,844,044.00	\$ 12,844,044.00	\$ 0.00	\$ 0.00	\$ 0.00	\$ 0.00	\$ 0.00	\$ 0.00	\$ 0.00	\$ 0.00	\$ 0.00	\$ 0.00	\$ 0.00	\$ 0.00	\$ 0.00	\$ 0.00	\$ 0.00	\$ 0.00	\$ 0.00	\$ 0.00	\$ 0.00	\$ 0.00	\$ 0.00	\$ 0.00	\$ 0.00	\$ 0.00	\$ 0.00


ING. LUIS ALBERTO NIETO LOPEZ
COORDINADORE GENERAL DE LA SECRETARIA DE OBRAS PÚBLICAS


ING. MARIO ALBERTO ISLAS ORDOÑEZ
ENCARGADO DE LA DIRECCION DE PLANEACION Y CONTRATACION

RAMO 33.- FONDO DE INFRAESTRUCTURA SOCIAL MUNICIPAL EJERCICIO 2014
AVANCES FISICO-FINANCIEROS

(PESOS)
PERIODO DE 01/07/14 AL 30/09/14
NORMAL () INFORME DE GOBIERNO () TRIMESTRAL (X)

ESTADO: NUEVO LEÓN
MUNICIPIO: MONTERREY
FONDO: DE INFRAESTRUCTURA SOCIAL MUNICIPAL

FECHA DE ELABORACION		
DIA	MES	AÑO
30	09	2014
HOJA <u>2</u> DE <u>2</u>		

PRO GRA MA	Nº DE OBRA	DESCRIP. DE LA OBRA	UBICACION O LOCALIDAD	AVANCE ACUMILADO		FECHA DE INICIO Y TERMINO	INVERSION APROBADA					INVERSION EJERCIDA					METAS TOTALES						
				FIS	FIN		TOTAL	FEDERAL	OTROS	MUNICIPAL	PART.	TOTAL	FEDERAL	OTROS	MUNICIPAL	PART.	UNIDAD DE	APROBADAS	MODIFICADAS	ALCANZADAS	OBSERVACIONES		
				%	%												MEDIDA				BENEFICIARIOS APROXIMADOS		
	39-23	TECHO DE LAMINA FIBRO-CEMENTO	CONSTRUCCIÓN DE TECHOS FIRME DE LÁMINA FIBRO-CEMENTO PARA EL MEJORAMIENTO EN CALIDAD Y ESPACIOS DE LAS VIVIENDAS EN LAS COLONIAS: UNIDAD PEDRERAS, LOMAS MODELO NORTE, GLORIA MENDIOLA, EL PORVENIR, CROC, LA ILUSION, AMPLIACION MUNICIPAL, LIBERTADORES DE AMERICA, RENE ALVAREZ, UNION BENITO JUAREZ, SECTOR LA ALIANZA, LOS CRISTALES, LAS JARAS, EL URO	0%	0%	2014	\$ 4,395,517.28	\$ 4,395,517.28	\$0.00	\$0.00	\$0.00	\$0.00	\$0.00	\$0.00	\$0.00	\$0.00	\$0.00	\$0.00	TECHO	154	0	0	770

SUMA DE LA H	\$ 4,395,517.28	\$ 4,395,517.28	\$0.00	\$0.00	\$0.00	\$0.00	\$0.00	\$0.00	\$0.00	\$0.00	\$0.00	\$0.00	\$0.00
SUBTOTAL	\$ 17,239,561.28	\$ 17,239,561.28	\$0.00	\$0.00	\$0.00	\$0.00	\$0.00	\$0.00	\$0.00	\$0.00	\$0.00	\$0.00	\$0.00

ING. LUIS ALBERTO NIETO LOPEZ
COORDINADORE GENERAL DE LA SECRETARIA DE OBRAS PÚBLICAS

ING. MARIO ALBERTO ISLAS ORDOÑEZ
ENCARGADO DE LA DIRECCION DE PLANEACION Y CONTRATACION

RAMO 33.- FONDO DE INFRAESTRUCTURA SOCIAL MUNICIPAL EJERCICIO 2014
AVANCES FISICO-FINANCIEROS

(PESOS)
PERIODO DE 01/07/14 AL 30/09/14
NORMAL () INFORME DE GOBIERNO () TRIMESTRAL (X)

ESTADO: NUEVO LEÓN
MUNICIPIO: MONTERREY
FONDO: DE INFRAESTRUCTURA SOCIAL MUNICIPAL

FECHA DE ELABORACION		
DIA	MES	AÑO
30	09	2014
HOJA 1 DE 1		

PRO GRA MA	N° DE OBRA	DESCRIP. DE LA OBRA	UBICACION O LOCALIDAD	AVANCE ACUMILADO		FECHA DE INICIO Y TERMINO	INVERSION APROBADA					INVERSION EJERCIDA					METAS TOTALES					
				FIS	FIN		TOTAL	FEDERAL	OTROS	MUNICIPAL	PART.	TOTAL	FEDERAL	OTROS	MUNICIPAL	PART.	UNIDAD DE	APROBADAS	MODIFICADAS	ALCANZADAS	OBSERVACIONES	
				%	%																	BENEFICIARIOS APROXIMADOS
	39-13	PISO FIRME	CONSTRUCCIÓN DE PISOS FIRME DE CONCRETO PARA EL MEJORAMIENTO EN CALIDAD Y ESPACIOS DE LAS VIVIENDAS EN LAS COLONIAS: SANTA CECILIA, AMPLIACIÓN MUNICIPAL, ANICETO CORPUS, ARBOLEDAS DE SAN BERNABÉ, CROC, EL BARRO, GLORIA MENDIOLA, JERÓNIMO TREVIÑO, LA CAMPANA, PORTALES DE LOS VALLES DE SAN BERNABÉ, PORTALES DE SAN BERNABÉ, SAN JUAN DE GUADALUPE, TRAZO MARCELINO, UNIDAD PEDRERAS Y VALLES DE SAN BERNABÉ.	0%	0%	2014	\$ 312,000.00	\$ 312,000.00	\$ 0.00	\$ 0.00	\$ 0.00	\$ 0.00	\$ 0.00	\$ 0.00	\$ 0.00	\$ 0.00	\$ 0.00	PISO	26	0	0	130
	39-23	PISO FIRME	CONSTRUCCIÓN DE PISOS FIRME DE CONCRETO PARA EL MEJORAMIENTO EN CALIDAD Y ESPACIOS DE LAS VIVIENDAS EN LAS COLONIAS: UNIDAD PEDRERAS, GLORIA MENDIOLA, SECTOR LA ALIANZA, CROC, AMPLIACION MUNICIPAL, LIBERTADORES DE AMERICA, RENE ALVAREZ, UNION BENITO JUAREZ	0%	0%	2014	\$ 240,000.00	\$ 240,000.00	\$ 0.00	\$ 0.00	\$ 0.00	\$ 0.00	\$ 0.00	\$ 0.00	\$ 0.00	\$ 0.00	\$ 0.00	PISO	20	0	0	100

SUMA DE LA H	\$ 552,000.00	\$ 552,000.00	\$ 0.00	\$ 0.00	\$ 0.00	\$ 0.00	\$ 0.00	\$ 0.00	\$ 0.00	\$ 0.00	\$ 0.00	\$ 0.00	\$ 0.00	\$ 0.00	\$ 0.00	\$ 0.00					
SUBTOTAL	\$ 552,000.00	\$ 552,000.00	\$ 0.00	\$ 0.00	\$ 0.00	\$ 0.00	\$ 0.00	\$ 0.00	\$ 0.00	\$ 0.00	\$ 0.00	\$ 0.00	\$ 0.00	\$ 0.00	\$ 0.00	\$ 0.00					

ING. LUIS ALBERTO NIETO LOPEZ
COORDINADORE GENERAL DE LA SECRETARIA DE OBRAS PÚBLICAS

ING. MARIO ALBERTO ISLAS ORDOÑEZ
ENCARGADO DE LA DIRECCIÓN DE PLANEACION Y CONTRATACION

RAMO 33.- FONDO DE INFRAESTRUCTURA SOCIAL MUNICIPAL EJERCICIO 2014
AVANCES FISICO-FINANCIEROS

(PESOS)
PERIODO DE 01/07/14 AL 30/09/14
NORMAL () INFORME DE GOBIERNO () TRIMESTRAL (X)

ESTADO: NUEVO LEÓN
MUNICIPIO: MONTERREY
FONDO: DE INFRAESTRUCTURA SOCIAL MUNICIPAL

FECHA DE ELABORACION		
DIA	MES	AÑO
30	09	2014

HOJA 1 DE 1

PRO GRA MA	Nº DE OBRA	DESCRIP. DE LA OBRA	UBICACION O LOCALIDAD	AVANCE ACUMILADO		FECHA DE INICIO Y TERMINO	INVERSION APROBADA					INVERSION EJERCIDA					METAS TOTALES					
				FIS	FIN		TOTAL	FEDERAL	OTROS	MUNICIPAL	PART.	TOTAL	FEDERAL	OTROS	MUNICIPAL	PART.	UNIDAD DE MEDIDA	APROBADAS	MODIFICADAS	ALCANZADAS	OBSERVACIONES BENEFICIARIOS APROXIMADOS	
				%	%																	
	39-14	DISPENSARIO MEDICO	REHABILITACIÓN Y AMPLIACIÓN DE DISPENSARIO MEDICO (CENTRO DE SALUD MUNICIPAL) L "FOMERREY 124" EN LA CALLE APIO Y CALLE PLÁTANOS EN LA COL. FOMERREY 124.	0%	0%	2014	\$ 900,000.00	\$ 900,000.00	\$ 0.00	\$ 0.00	\$ 0.00	\$ 0.00	\$ 0.00	\$ 0.00	\$ 0.00	\$ 0.00	\$ 0.00	UNIDAD MEDICA	1	0	0	10,000
	39-15	DISPENSARIO MEDICO	REHABILITACIÓN Y AMPLIACIÓN DE DISPENSARIO MEDICO (CENTRO DE SALUD MUNICIPAL) "FOMERREY 105" EN LA CALLE SAETA Y CALLE TRIANGULO EN LA COL. FOMERREY 105	0%	0%	2014	\$ 900,000.00	\$ 900,000.00	\$ 0.00	\$ 0.00	\$ 0.00	\$ 0.00	\$ 0.00	\$ 0.00	\$ 0.00	\$ 0.00	\$ 0.00	UNIDAD MEDICA	1	0	0	10,000
	39-16	DISPENSARIO MEDICO	REHABILITACIÓN Y AMPLIACIÓN DE DISPENSARIO MEDICO (CENTRO DE SALUD MUNICIPAL) " LUCIO BLANCO " EN LA CALLE LUCIO BLANCO Y CALLE RAFAEL NAJERA EN LA COL. AMPLIACIÓN FCO. I. MADERO.	0%	0%	2014	\$ 900,000.00	\$ 900,000.00	\$ 0.00	\$ 0.00	\$ 0.00	\$ 0.00	\$ 0.00	\$ 0.00	\$ 0.00	\$ 0.00	\$ 0.00	UNIDAD MEDICA	1	0	0	10,000
	39-17	DISPENSARIO MEDICO	REHABILITACIÓN Y AMPLIACIÓN DE DISPENSARIO MEDICO (CENTRO DE SALUD MUNICIPAL) L "H. FERROCARRILEROS" EN LA CALLE RUIBARBOS Y CALLE ANDADOR #1 EN LA COL. HOGARES FERROCARRILEROS	0%	0%	2014	\$ 900,000.00	\$ 900,000.00	\$ 0.00	\$ 0.00	\$ 0.00	\$ 0.00	\$ 0.00	\$ 0.00	\$ 0.00	\$ 0.00	\$ 0.00	UNIDAD MEDICA	1	0	0	10,000
	39-18	DISPENSARIO MEDICO	REHABILITACIÓN Y AMPLIACIÓN DE DISPENSARIO MEDICO (CENTRO DE SALUD MUNICIPAL) L "UNIDAD PEDRERAS" EN LA CALLE ALQUITRÁN Y CALLE MINERÍA EN LA COL. UNIDAD]	0%	0%	2014	\$ 900,000.00	\$ 900,000.00	\$ 0.00	\$ 0.00	\$ 0.00	\$ 0.00	\$ 0.00	\$ 0.00	\$ 0.00	\$ 0.00	\$ 0.00	UNIDAD MEDICA	1	0	0	10,000
	39-19	EQUIPAMIENTO DE DISPENSARIO MEDICO	EQUIPAMIENTO DE DISPENSARIOS MEDICOS EN DIVERSAS LOCALIDADES EN EL MUNICIPIO DE MONTERREY (5 LOCALIDADES)	0%	0%	2014	\$ 1,000,000.00	\$ 1,000,000.00	\$ 0.00	\$ 0.00	\$ 0.00	\$ 0.00	\$ 0.00	\$ 0.00	\$ 0.00	\$ 0.00	\$ 0.00	UNIDAD MEDICA	5	0	0	50,000

SUMA DE LA H	\$ 5,500,000.00	\$ 5,500,000.00	\$ 0.00	\$ 0.00	\$ 0.00	\$ 0.00	\$ 0.00	\$ 0.00	\$ 0.00	\$ 0.00	\$ 0.00	\$ 0.00	\$ 0.00	\$ 0.00
SUBTOTAL	\$ 5,500,000.00	\$ 5,500,000.00	\$ 0.00	\$ 0.00	\$ 0.00	\$ 0.00	\$ 0.00	\$ 0.00	\$ 0.00	\$ 0.00	\$ 0.00	\$ 0.00	\$ 0.00	\$ 0.00

ING. LUIS ALBERTO NIETO LOPEZ
COORDINADORE GENERAL DE LA SECRETARIA DE OBRAS PÚBLICAS

ING. MARIO ALBERTO ISLAS ORDOÑEZ
ENCARGADO DE LA DIRECCION DE PLANEACION Y CONTRATACION

RAMO 33.- FONDO DE INFRAESTRUCTURA SOCIAL MUNICIPAL EJERCICIO 2014
AVANCES FISICO-FINANCIEROS

(PESOS)

PERIODO DE 01/07/14 AL 30/09/14
NORMAL () INFORME DE GOBIERNO () TRIMESTRAL (X)

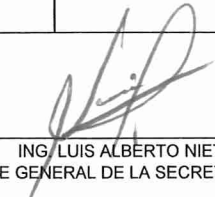
ESTADO: NUEVO LEÓN
MUNICIPIO: MONTERREY
FONDO: DE INFRAESTRUCTURA SOCIAL MUNICIPAL


FECHA DE ELABORACION		
DIA	MES	AÑO
30	09	2014

HOJA 1 DE 1

PRO GRA MA	Nº DE OBRA	DESCRIP. DE LA OBRA	UBICACION O LOCALIDAD	AVANCE ACUMILADO		FECHA DE INICIO Y TERMINO	INVERSION APROBADA					INVERSION EJERCIDA					METAS TOTALES				OBSERVACIONES	
				FIS	FIN		TOTAL	FEDERAL	OTROS	MUNICIPAL	PART.	TOTAL	FEDERAL	OTROS	MUNICIPAL	PART.	UNIDAD DE MEDIDA	APROBADAS	MODIFICADAS	ALCANZADAS		BENEFICIARIOS APROXIMADOS
				%	%																	
			GASTOS INDIRECTOS	0%	0%	2014	\$ 2,881,532.85	\$ 2,881,532.85	\$0.00	\$0.00	\$0.00	\$311,500.00	\$311,500.00	\$0.00	\$0.00	\$0.00						

SUMA DE LA H	\$ 2,881,532.85	\$ 2,881,532.85	\$0.00	\$0.00	\$0.00	\$311,500.00	\$311,500.00	\$0.00	\$0.00	\$0.00
SUBTOTAL	\$ 2,881,532.85	\$ 2,881,532.85	\$0.00	\$0.00	\$0.00	\$311,500.00	\$311,500.00	\$0.00	\$0.00	\$0.00


ING. LUIS ALBERTO NIETO LOPEZ
COORDINADORE GENERAL DE LA SECRETARIA DE OBRAS PÚBLICAS


ING. MARIO ALBERTO ISLAS ORDOÑEZ
ENCARGADO DE LA DIRECCION DE PLANEACION Y CONTRATACION

RAMO 33.- FONDO DE INFRAESTRUCTURA SOCIAL MUNICIPAL EJERCICIO 2014
AVANCES FISICO-FINANCIEROS

(PESOS)
PERIODO DE 01/07/14 AL 30/09/14
NORMAL () INFORME DE GOBIERNO () TRIMESTRAL (X)

ESTADO: NUEVO LEÓN
MUNICIPIO: MONTERREY
FONDO: DE INFRAESTRUCTURA SOCIAL MUNICIPAL

FECHA DE ELABORACION		
DIA	MES	AÑO
30	09	2014
HOJA 1 DE 1		

PRO GRA MA	Nº DE OBRA	DESCRIP. DE LA OBRA	UBICACION O LOCALIDAD	AVANCE ACUMILADO		FECHA DE INICIO Y TERMINO	INVERSION APROBADA					INVERSION EJERCIDA					METAS TOTALES				
				FIS	FIN		TOTAL	FEDERAL	OTROS	MUNICIPAL	PART.	TOTAL	FEDERAL	OTROS	MUNICIPAL	PART.	UNIDAD DE	APROBADAS	MODIFICADAS	ALCANZADAS	OBSERVACIONES
				%	%																
			DESARROLLO INSTITUCIONAL	0%	0%	2014	\$ 1,921,021.90	\$ 1,921,021.90	\$0.00	\$0.00	\$0.00	\$0.00	\$0.00	\$0.00	\$0.00	\$0.00					

SUMA DE LA H	\$ 1,921,021.90	\$ 1,921,021.90	\$0.00	\$0.00	\$0.00	\$0.00	\$0.00	\$0.00	\$0.00	\$0.00	\$0.00	\$0.00	\$0.00	\$0.00	\$0.00					
SUBTOTAL	\$ 1,921,021.90	\$ 1,921,021.90	\$0.00	\$0.00	\$0.00	\$0.00	\$0.00	\$0.00	\$0.00	\$0.00	\$0.00	\$0.00	\$0.00	\$0.00	\$0.00					

ING. LUIS ALBERTO NIETO LOPEZ
COORDINADORE GENERAL DE LA SECRETARIA DE OBRAS PÚBLICAS

ING. MARIO ALBERTO ISLAS ORDOÑEZ
ENCARGADO DE LA DIRECCIÓN DE PLANEACION Y CONTRATACION

Con la finalidad de transparentar y armonizar la información financiera relativa a la aplicación de recursos públicos en los distintos ordenes de gobierno, el Consejo de Armonización Contable, publico en el Diario Oficial de la Federación del día 4 de abril de 2013, la NORMA para establecer la estructura de información del formato de aplicación de recursos del Fondo de Aportaciones para el Fortalecimiento de los Municipios y de las Demarcaciones Territoriales del Distrito Federal (FORTAMUN).

Municipio de Monterrey, Nuevo León Formato de información del Destino de recursos del FORTAMUN del 1o de Enero al 30 de Septiembre de 2014		
Destino de las Aportaciones (rubro específico en que se aplica)	Clasificador por Objeto del Gasto	Monto Asignado
Pago de Obligaciones Financieras por Intereses de la Deuda Pública	Capítulo 9000	\$ 110,504,399.07
Pago de Obligaciones Financieras por Amortización de Capital de la Deuda Pública	Capítulo 9000	48,214,217.34
Servicios Personales de Seguridad Pública	Capítulo 1000	181,395,529.52
Servicio de Alumbrado Público	Capítulo 3000	0.00
Total de Recursos FORTAMUN 2014		\$ 340,114,145.93

NOMBRE DEL FONDO O PROGRAMA CONACULTA EJERCICIO 2014
INFORME DE AVANCE FISICO-FINANCIERO
 PERIODO DE 01-JUL-14 AL 30-SEP-14
 (TRIMESTRAL)

FONDO O PROGRAMA: CONACULTA
 SUB-PROGRAMA: _____
 MONTO DEL DONATIVO OTORGADO: \$ 16,300,000.00

ESTADO: NUEVO LEÓN
 MUNICIPIO: MONTERREY
 DEPENDENCIA EJECUTORA: SECRETARIA DE OBRAS PUBLICAS
 FECHA DE ELABORACION DEL REPORTE: 30 DE SEPTIEMBRE DEL 2014

N° DE PROYECTO	UBICACIÓN O LOCALIDAD	NOMBRE Y DESCRIPCIÓN DEL PROYECTO	BENEFICIOS ESPERADOS DEL PROYECTO	FECHA DE INICIO DEL PROYECTO	FECHA DE TERMINO DEL PROYECTO	AVANCE FISICO	INVERSION						METAS TOTALES				EQUIPAMIENTO
							APROBADO	MODIFICADO	COMPROM.	DEVENGADO	FACTURADO	PAGADO	UNIDAD DE MEDIDA	APROBADAS	ALCANZADAS	HABITANTES BENEFICIADOS	
OP-CONACULTA-03/14-IR	COL. VALLE VERDE 2° SECTOR	REHABILITACION DE BIBLIOTECA PUBLICA MUNICIPAL COL. VALLE VERDE 2° SECTOR AMPLIACION	IMPULSAR LA REHABILITACION DE ESPACIOS PUBLICOS PARA REALIZAR ACTIVIDADES EDUCATIVAS				\$ 745,845.05	\$ 745,845.05	\$ -	\$ -	\$ -	\$ -	BIBLIOTECA	1	0	22,000	\$ 264,828.00
	COL. VENUSTIANO CARRANZA	REHABILITACION DE BIBLIOTECA PUBLICA MUNICIPAL No. 3 COL. VENUSTIANO CARRANZA	IMPULSAR LA REHABILITACION DE ESPACIOS PUBLICOS PARA REALIZAR ACTIVIDADES EDUCATIVAS				\$ 809,029.50	\$ 809,029.50	\$ -	\$ -	\$ -	\$ -	BIBLIOTECA	1	0	22,000	\$ 217,152.00
OP-CONACULTA-02/14-CP	COL. INFONAVIT VALLE VERDE	REHABILITACION DE BIBLIOTECA PUBLICA MUNICIPAL COL. INFONAVIT VALLE VERDE	IMPULSAR LA REHABILITACION DE ESPACIOS PUBLICOS PARA REALIZAR ACTIVIDADES EDUCATIVAS				\$ 1,275,050.86	\$ 1,275,050.86	\$ -	\$ -	\$ -	\$ -	BIBLIOTECA	1	0	22,000	\$ 227,360.00
OP-CONACULTA-03/14-CP	COL. NUEVA GALICIA	REHABILITACION DE BIBLIOTECA PUBLICA MUNICIPAL COL. NUEVA GALICIA	IMPULSAR LA REHABILITACION DE ESPACIOS PUBLICOS PARA REALIZAR ACTIVIDADES EDUCATIVAS				\$ 955,635.77	\$ 955,635.77	\$ -	\$ -	\$ -	\$ -	BIBLIOTECA	1	0	22,000	\$ 227,360.00
OP-CONACULTA-04/14-CP	COL. ALVARO OBREGON	REHABILITACION DE BIBLIOTECA PUBLICA MUNICIPAL COL. ALVARO OBREGON	IMPULSAR LA REHABILITACION DE ESPACIOS PUBLICOS PARA REALIZAR ACTIVIDADES EDUCATIVAS				\$ 1,196,475.08	\$ 1,196,475.08	\$ -	\$ -	\$ -	\$ -	BIBLIOTECA	1	0	22,000	\$ 217,152.00
OP-CONACULTA-05/14-CP	COL. VALLE VERDE 2° SECTOR	REHABILITACION DE BIBLIOTECA PUBLICA MUNICIPAL COL. VALLE VERDE 2° SECTOR	IMPULSAR LA REHABILITACION DE ESPACIOS PUBLICOS PARA REALIZAR ACTIVIDADES EDUCATIVAS				\$ 1,217,963.74	\$ 1,217,963.74	\$ -	\$ -	\$ -	\$ -	BIBLIOTECA	1	0	22,000	\$ 227,360.00
	ACHIVO HISTORICO	PROYECTO DE INNOVACION TECNOLOGICA APLICADA AL ARCHIVO HISTORICO SEGUNDA ETAPA					\$ 10,100,000.00	\$ 10,100,000.00	\$ -	\$ -	\$ -	\$ -	DIGITALIZACION DE ACERVO	1	0	5,000,000	\$ 10,100,000.00
							\$ 16,300,000.00	\$ 16,300,000.00	\$ -	\$ -	\$ -	\$ -					\$ 11,481,212.00

ING. LUIS ALBERTO NIETO LOPEZ
 COORDINADOR GENERAL DE LA SECRETARIA DE OBRAS PUBLICAS

NOMBRE DEL FONDO O PROGRAMA FONDO METROPOLITANO EJERCICIO 2014
INFORME DE AVANCE FISICO-FINANCIERO
 PERIODO DE 01-JUL-14 AL 30-SEP-14
 (TRIMESTRAL)

FONDO O PROGRAMA: FONDO METROPOLITANO
 SUB-PROGRAMA: FONDO METROPOLITANO
 MONTO DEL DONATIVO OTORGADO: \$ 133,141,589.00

ESTADO: NUEVO LEÓN
 MUNICIPIO: MONTERREY
 DEPENDENCIA EJECUTORA: SECRETARIA DE OBRAS PUBLICAS
 FECHA DE ELABORACION DEL REPORTE: 30 DE SEPTIEMBRE DEL 2014

Nº DE PROYECTO	UBICACIÓN O LOCALIDAD	NOMBRE Y DESCRIPCIÓN DEL PROYECTO	BENEFICIOS ESPERADOS DEL PROYECTO	FECHA DE INICIO DEL PROYECTO	FECHA DE TERMINO DEL PROYECTO	AVANCE FISICO	INVERSION						METAS TOTALES			
							APROBADO	MODIFICADO	COMPROM.	DEVENGADO	FACTURADO	PAGADO	UNIDAD DE MEDIDA	APROBADAS	ALCANZADAS	HABITANTES BENEFICIADOS
	SECTOR CONTRY	PASO VEHICULAR INFERIOR EN AV. ALFONSO REYES EN SU CRUCE CON AV. GARZA SADA EN EL MUNICIPIO DE MONTERREY	MEJORAR LA INFRAESTRUCTURA A VIAL DEL MUNICIPIO	04-ago-14	29-dic-14	23%	\$ 133,141,589.00	\$ 133,141,589.00	\$ 132,114,000.08	\$ 44,072,097.63	\$ 39,634,200.00	\$ 39,634,200.00	PASO VEHICULAR	1	0	232,600
							\$ 133,141,589.00	\$ 133,141,589.00	\$ 132,114,000.08	\$ 44,072,097.63	\$ 39,634,200.00	\$ 39,634,200.00				



ING. LUIS ALBERTO NIETO LOPEZ
 COORDINADOR GENERAL DE LA SECRETARIA DE OBRAS PUBLICAS

NOMBRE DEL FONDO O PROGRAMA RAMO 23-PROYECTOS DE DESARROLLO REGIONAL EJERCICIO 2014 (FOPEDEP)
INFORME DE AVANCE FISICO-FINANCIERO
 PERIODO DE 01-JUL-14 AL 30-SEP-14
 (TRIMESTRAL)

FONDO O PROGRAMA: R23-PROYECTOS DE DESARROLLO REGIONAL
 SUB-PROGRAMA: FOPEDEP
 MONTO DEL DONATIVO OTORGADO: \$ 17,250,000.00

ESTADO: NUEVO LEÓN
 MUNICIPIO: MONTERREY
 DEPENDENCIA EJECUTORA: SECRETARIA DE OBRAS PUBLICAS
 FECHA DE ELABORACION DEL REPORTE: 30 DE SEPTIEMBRE DEL 2014

Nº DE PROYECTO	UBICACIÓN O LOCALIDAD	NOMBRE Y DESCRIPCIÓN DEL PROYECTO	BENEFICIOS ESPERADOS DEL PROYECTO	FECHA DE INICIO DEL PROYECTO	FECHA DE TERMINO DEL PROYECTO	AVANCE FISICO	INVERSION						METAS TOTALES			
							APROBADO	MODIFICADO	COMPROM.	DEVENGADO	FACTURADO	PAGADO	UNIDAD DE MEDIDA	APROBADAS	ALCANZADAS	HABITANTES BENEFICIADOS
OP-R23-05/14-CP	COL. CUMBRES	RECARPETEO DE VARIAS CALLES, DE LA COL. CUMBRES 3ER SECTOR, EN EL MUNICIPIO DE LA CIUDAD DE MONTERREY	MEJORAR LA INFRAESTRUCTURA A VIAL DEL MUNICIPIO	29-ago-14	27-oct-14	0%	\$ 2,750,000.00	\$ 2,750,000.00	\$ 2,709,679.76	\$ 816,753.96	\$ 816,753.96	\$ 816,753.96	M2	16,864	0	3,500
	COL. LA FLORIDA	RECARPETEO DE LA AV. PEDRO MARTÍNEZ, COL. LA FLORIDA EN EL MUNICIPIO DE LA CIUDAD DE MONTERREY	MEJORAR LA INFRAESTRUCTURA A VIAL DEL MUNICIPIO	29-ago-14	27-oct-14	0%	\$ 3,500,000.00	\$ 3,500,000.00	\$ 3,443,977.45	\$ 1,039,505.04	\$ 1,039,505.04	\$ 1,039,505.04	M2	10,000	0	3,800
	COL. ANCON DEL HUAJUICO	RECARPETEO DE LA AV. JOSÉ ALVARADO, COL. ANCON DEL HUAJUICO 1ERA. ETAPA, EN EL MUNICIPIO DE LA CIUDAD DE MONTERREY	MEJORAR LA INFRAESTRUCTURA A VIAL DEL MUNICIPIO	29-ago-14	27-oct-14	0%	\$ 3,500,000.00	\$ 3,500,000.00	\$ 3,448,367.21	\$ 1,039,505.04	\$ 1,039,505.04	\$ 1,039,505.04	M2	10,000	0	3,800
	COL. ANCON DEL HUAJUICO	RECARPETEO DE LA AV. JOSÉ ALVARADO, COL. ANCON DEL HUAJUICO 2DA. ETAPA, EN EL MUNICIPIO DE LA CIUDAD DE MONTERREY	MEJORAR LA INFRAESTRUCTURA A VIAL DEL MUNICIPIO	29-ago-14	27-oct-14	0%	\$ 3,500,000.00	\$ 3,500,000.00	\$ 3,515,539.25	\$ 1,039,505.04	\$ 1,039,505.04	\$ 1,039,505.04	M2	10,000	0	3,800
OP-R23-16/14-CP	COL. TIERRA Y LIBERTAD	REHABILITACIÓN Y AMPLIACIÓN DE ESCUELA PRIMARIA EMILIANO ZAPATA, COL. TIERRA Y LIBERTAD, SECTOR HEROICO, MONTERREY (PRIMERA ETAPA)	MEJORAR LA INFRAESTRUCTURA DEPORTIVA EN LAS ESCUELAS	25-sep-14	08-dic-14	0%	\$ 2,000,000.00	\$ 2,000,000.00	\$ 1,988,265.15	\$ 596,479.55	\$ 596,479.55	\$ -	M2	910	0	1,500
OP-R23-17/14-CP	COL. TIERRA Y LIBERTAD	REHABILITACIÓN Y AMPLIACIÓN DE ESCUELA PRIMARIA EMILIANO ZAPATA, COL. TIERRA Y LIBERTAD, SECTOR HEROICO, MONTERREY (SEGUNDA ETAPA)	MEJORAR LA INFRAESTRUCTURA DEPORTIVA EN LAS ESCUELAS	25-sep-14	08-dic-14	0%	\$ 2,000,000.00	\$ 2,000,000.00	\$ 1,977,513.51	\$ 593,254.06	\$ 593,254.06	\$ -	M2	210	0	1,500
							\$ 17,250,000.00	\$ 17,250,000.00	\$ 17,083,342.33	\$ 5,125,002.69	\$ 5,125,002.69	\$ 3,935,269.08				


 ING. LUIS ALBERTO NIETO LOPEZ
 COORDINADOR GENERAL DE LA SECRETARIA DE OBRAS PUBLICAS

NOMBRE DEL FONDO O PROGRAMA RAMO 23-PROYECTOS DE DESARROLLO REGIONAL EJERCICIO 2014 (FONDO DE CULTURA)
INFORME DE AVANCE FISICO-FINANCIERO
 PERIODO DE 01-JUL-14 AL 30-SEP-14
 (TRIMESTRAL)

FONDO O PROGRAMA: R23-PROYECTOS DE DESARROLLO REGIONAL
 SUB-PROGRAMA: FONDO DE CULTURA
 MONTO DEL DONATIVO OTORGADO: \$ 87,350,000.00

ESTADO: NUEVO LEÓN
 MUNICIPIO: MONTERREY
 DEPENDENCIA EJECUTORA: SECRETARIA DE OBRAS PUBLICAS
 FECHA DE ELABORACION DEL REPORTE: 30 DE SEPTIEMBRE DEL 2014

Nº DE PROYECTO	UBICACIÓN O LOCALIDAD	NOMBRE Y DESCRIPCIÓN DEL PROYECTO	BENEFICIOS ESPERADOS DEL PROYECTO	FECHA DE INICIO DEL PROYECTO	FECHA DE TERMINO DEL PROYECTO	AVANCE FISICO	INVERSION						METAS TOTALES				EQUIPAMIENTO
							APROBADO	MODIFICADO	COMPROM.	DEVENGADO	FACTURADO	PAGADO	UNIDAD DE MEDIDA	APROBADAS	ALCANZADAS	HABITANTES BENEFICIADOS	
	COL. BUENOS AIRES	REHABILITACIÓN DE ESPACIO MUNICIPAL PARQUE ESPAÑA, EN COL. BUENOS AIRES	IMPULSAR LA REHABILITACION DE ESPACIOS PUBLICOS PARA REALIZAR ACTIVIDADES EDUCATIVAS	30-sep-14	13-dic-14	0%	\$ 60,000,000.00	\$ 60,000,000.00	\$ 59,834,964.89	\$ -	\$ -	\$ -	M2	108,838	0		
OP-R23-04/14-CP	ZONA CENTRO DE MONTERREY	RESCATE DEL AREA CULTURAL E HISTÓRICA DEL BARRIO ANTIGUO, CALLE MORELOS, ZONA CENTRO	IMPULSAR LA REHABILITACION DE ESPACIOS PUBLICOS PARA REALIZAR ACTIVIDADES EDUCATIVAS	04-ago-14	20-oct-14	40%	\$ 20,000,000.00	\$ 20,000,000.00	\$ 19,700,821.72	\$ 5,910,246.60	\$ 5,910,246.60	\$ 5,910,246.60	M2	4,920	1,968	50,000	
OP-R23-09/14-IR	COL. BUENOS AIRES	REMODELACIÓN DE BIBLIOTECA PÚBLICAS MUNICIPALES, CENTRO DE CULTURA Y ÁREA CULTURAL POLIVALENTE, EN PARQUE ESPAÑA, COL. BUENOS AIRES	IMPULSAR LA REHABILITACION DE ESPACIOS PUBLICOS PARA REALIZAR ACTIVIDADES EDUCATIVAS	22-sep-14	20-dic-14	0%	\$ 3,700,000.00	\$ 3,700,000.00	\$ 3,696,448.06	\$ 933,337.17	\$ 933,337.17	\$ -	M2	395	0	10,000	\$ 585,324.16
OP-R23-10/14-IR	COL. SIERRA VENTANA	REHABILITACIÓN DE BIBLIOTECA PÚBLICA MUNICIPAL EN COL. SIERRA VENTANA	IMPULSAR LA REHABILITACION DE ESPACIOS PUBLICOS PARA REALIZAR ACTIVIDADES EDUCATIVAS	22-sep-14	20-nov-14	0%	\$ 1,300,000.00	\$ 1,300,000.00	\$ 1,278,875.31	\$ 306,376.59	\$ 306,376.59	\$ -	M2	120	0	7,000	\$ 257,620.01
OP-R23-11/14-IR	COL. PLUTARCO ELIAS CALLES	REMODELACIÓN DE BIBLIOTECA PÚBLICA MUNICIPAL, EN COL. PLUTARCO ELIAS CALLES	IMPULSAR LA REHABILITACION DE ESPACIOS PUBLICOS PARA REALIZAR ACTIVIDADES EDUCATIVAS	22-sep-14	20-nov-14	0%	\$ 1,120,000.00	\$ 1,120,000.00	\$ 1,111,294.78	\$ -	\$ -	\$ -	M2	110	0	8,000	\$ 293,640.14
OP-R23-12/14-IR	COL. VALLE VERDE 1ER. SECTOR	REMODELACIÓN DE BIBLIOTECA PÚBLICA MUNICIPAL, EN COL. VALLE VERDE 1ER SECTOR	IMPULSAR LA REHABILITACION DE ESPACIOS PUBLICOS PARA REALIZAR ACTIVIDADES EDUCATIVAS	22-sep-14	20-nov-14	0%	\$ 1,230,000.00	\$ 1,230,000.00	\$ 1,220,279.32	\$ -	\$ -	\$ -	M2	92	0	8,000	\$ 287,977.49
							\$ 87,350,000.00	\$ 87,350,000.00	\$ 86,842,684.08	\$ 7,149,960.36	\$ 7,149,960.36	\$ 5,910,246.60					\$ 1,424,561.80


ING. LUIS ALBERTO NIETO LOPEZ
 COORDINADOR GENERAL DE LA SECRETARIA DE OBRAS PUBLICAS

NOMBRE DEL FONDO O PROGRAMA RAMO 23-FONDO DE CONTINGENCIA 2014
INFORME DE AVANCE FISICO-FINANCIERO
 PERIODO DE 01-JUL-14 AL 30-SEP-14

FONDO O PROGRAMA: _____
 SUB-PROGRAMA: _____
 MONTO DEL DONATIVO OTORGADO: \$ 50,000,500.00

ESTADO: NUEVO LEÓN _____
 MUNICIPIO: MONTERREY _____
 DEPENDENCIA EJECUTORA: SECRETARIA DE OBRAS PUBLICAS _____
 FECHA DE ELABORACION DEL REPORTE: 30 DE SEPTIEMBRE DEL 2014 _____

Nº DE PROYECTO	UBICACIÓN O LOCALIDAD	NOMBRE Y DESCRIPCIÓN DEL PROYECTO	FECHA DE INICIO DEL PROYECTO	FECHA DE TERMINO DEL PROYECTO	AVANCE FISICO	INVERSION						METAS TOTALES			
						APROBADO	MODIFICADO	COMPROM.	DEVENGADO	FACTURADO	PAGADO	UNIDAD DE MEDIDA	APROBADAS	ALCANZADAS	HABITANTES BENEFICIADOS
OP-R23-15/14-CP	COL. BUROCRATAS MUNICIPALES	CONSTRUCCION DEL PARQUE ALCALDIA EN LA COL. BUROCRATAS MUNICIPALES	24-sep-14	22-nov-14	0%	\$ 1,799,569.20	\$ 1,799,569.20	\$ 1,785,367.67	\$ 535,610.30	\$ 535,610.30	\$ -	PARQUE	1	0	3,100
OP-R23-12/14-CP	COL. SAN BERNABE II SECTOR	CONSTRUCCION DEL PARQUE AGATA EN LA COL. SAN BERNABE II SECTOR	24-sep-14	22-nov-14	0%	\$ 4,183,848.35	\$ 4,183,848.35	\$ 4,142,451.15	\$ 1,242,735.35	\$ 1,242,735.35	\$ -	PARQUE	1	0	7,800
OP-R23-14/14-CP	COL. BARRIO DEL PARQUE	CONSTRUCCION DEL PARQUE COLORADO EN LA COL. BARRIO DEL PARQUE	24-sep-14	22-nov-14	0%	\$ 3,075,603.20	\$ 3,075,603.20	\$ 3,018,901.76	\$ 905,670.53	\$ 905,670.53	\$ -	PARQUE	1	0	4,600
OP-R23-13/14-CP	COL. FRAY SERVANDO TERESA DE MIER	CONSTRUCCION DEL PARQUE FRAY SERVANDO, EN LA COL. FRAY SERVANDO TERESA DE MIER	24-sep-14	22-nov-14	0%	\$ 3,903,141.44	\$ 3,903,141.44	\$ 3,889,071.59	\$ 1,166,721.48	\$ 1,166,721.48	\$ -	PARQUE	1	0	4,550
OP-R23-12/14-CP	COL. LA MODERNA	CONSTRUCCION DE CANCHA MODERNA, EN LA COL. LA MODERNA	24-sep-14	22-nov-14	0%	\$ 7,071,488.27	\$ 7,071,488.27	\$ 7,164,441.49	\$ 2,149,332.45	\$ 2,149,332.45	\$ -	CANCHA	1	0	8,650
OP-R23-15/14-CP	COL. JARDIN MODELO	CONSTRUCCION DEL PARQUE LOS PINOS, EN LA COL. JARDIN MODELO	24-sep-14	22-nov-14	0%	\$ 3,235,775.28	\$ 3,235,775.28	\$ 3,204,697.16	\$ 961,409.14	\$ 961,409.14	\$ -	PARQUE	1	0	5,600
OP-R23-14/14-CP	COL. BARRIO SANTA ISABEL	CONSTRUCCION DEL PARQUE RABIDA, EN LA COL. BARRIO SANTA ISABEL	24-sep-14	22-nov-14	0%	\$ 3,944,915.30	\$ 3,944,915.30	\$ 3,303,318.32	\$ 990,995.50	\$ 990,995.50	\$ -	PARQUE	1	0	1,850
OP-R23-13/14-CP	COL. OBRERO MUNDIAL	CONSTRUCCION DE CANCHA OBRERO MUNDIAL EN LA COL. OBRERO MUNDIAL	24-sep-14	22-nov-14	0%	\$ 9,132,761.78	\$ 9,132,761.78	\$ 9,103,113.21	\$ 2,730,933.96	\$ 2,730,933.96	\$ -	CANCHA	1	0	8,650

NOMBRE DEL FONDO O PROGRAMA RAMO 23-FONDO DE CONTINGENCIA 2014
INFORME DE AVANCE FISICO-FINANCIERO
 PERIODO DE 01-JUL-14 AL 30-SEP-14

FONDO O PROGRAMA: _____
 SUB-PROGRAMA: _____
 MONTO DEL DONATIVO OTORGADO: \$ 50,000,500.00

ESTADO: NUEVO LEÓN
 MUNICIPIO: MONTERREY
 DEPENDENCIA EJECUTORA: SECRETARIA DE OBRAS PUBLICAS
 FECHA DE ELABORACION DEL REPORTE: 30 DE SEPTIEMBRE DEL 2014

Nº DE PROYECTO	UBICACIÓN O LOCALIDAD	NOMBRE Y DESCRIPCIÓN DEL PROYECTO	FECHA DE INICIO DEL PROYECTO	FECHA DE TERMINO DEL PROYECTO	AVANCE FISICO	INVERSION						METAS TOTALES			
						APROBADO	MODIFICADO	COMPROM.	DEVENGADO	FACTURADO	PAGADO	UNIDAD DE MEDIDA	APROBADAS	ALCANZADAS	HABITANTES BENEFICIADOS
OP-R23-13/14-CP	COL. CROC	CONSTRUCCION DEL PARQUE RAFAEL QUINTERO, EN LA COL. CROC	24-sep-14	22-nov-14	0%	\$ 5,245,655.92	\$ 5,245,655.92	\$ 5,128,490.14	\$ 1,538,547.04	\$ 1,538,547.04	\$ -	PARQUE	1	0	4,650
OP-R23-12/14-CP	COL. VALLE DE SANTA LUCIA	CONSTRUCCION DEL PARQUE SANTA LUCIA, EN LA COL. VALLE DE SANTA LUCIA	24-sep-14	22-nov-14	0%	\$ 2,054,030.29	\$ 2,054,030.29	\$ 1,901,082.04	\$ 570,324.61	\$ 570,324.61	\$ -	PARQUE	1	0	4,650
OP-R23-08/14-CP	COL. BARRIO DEL PARQUE	CONSTRUCCION DEL PARQUE TATLI, EN LA COL. BARRIO DEL PARQUE	24-sep-14	22-nov-14	0%	\$ 3,136,402.00	\$ 3,136,402.00	\$ 3,907,177.64	\$ 1,172,153.29	\$ 1,172,153.29	\$ -	PARQUE	1	0	6,400
OP-R23-14/14-CP	COL. TOPO CHICO	CONSTRUCCION DEL PARQUE TOPO CHICO, EN LA COL. TOPO CHICO	24-sep-14	22-nov-14	0%	\$ 3,217,308.97	\$ 3,217,308.97	\$ 3,019,814.69	\$ 905,944.41	\$ 905,944.41	\$ -	PARQUE	1	0	7,890
						\$ 50,000,500.00	\$ 50,000,500.00	\$ 49,567,926.86	\$ 14,870,378.05	\$ 14,870,378.05	\$ -				



 ING. LUIS ALBERTO NIETO LOPEZ
 COORDINADOR GENERAL DE LA SECRETARIA DE OBRAS PUBLICAS

NOMBRE DEL FONDO O PROGRAMA RAMO 23-PROYECTOS DE DESARROLLO REGIONAL EJERCICIO 2014 (FONDO DE INFRAESTRUCTURA DEPORTIVA)
INFORME DE AVANCE FISICO-FINANCIERO
 PERIODO DE 01-JUL-14 AL 30-SEP-14

FONDO O PROGRAMA: _____
 SUB-PROGRAMA: _____
 MONTO DEL DONATIVO OTORGADO: \$ 44,500,000.00

ESTADO: NUEVO LEÓN
 MUNICIPIO: MONTERREY
 DEPENDENCIA EJECUTORA: SECRETARIA DE OBRAS PUBLICAS
 FECHA DE ELABORACION DEL REPORTE: 30 DE SEPTIEMBRE DEL 2014

Nº DE PROYECTO	UBICACIÓN O LOCALIDAD	NOMBRE Y DESCRIPCIÓN DEL PROYECTO	FECHA DE INICIO DEL PROYECTO	FECHA DE TERMINO DEL PROYECTO	AVANCE FISICO	INVERSION						METAS TOTALES			
						APROBADO	MODIFICADO	COMPROM.	DEVENGADO	FACTURADO	PAGADO	UNIDAD DE MEDIDA	APROBADAS	ALCANZADAS	HABITANTES BENEFICIADOS
OP-R23-01/14-IR	COL. BARRIO DEL PARQUE	REHABILITACIÓN DE ESPACIO DEPORTIVO, COL. BARRIO DEL PARQUE	24-jul-14	21-sep-14	70%	\$ 1,250,000.00	\$ 1,250,000.00	\$ 1,240,695.91	\$ 372,208.76	\$ 372,208.76	\$ 372,208.76	M2	1,120	784	8,500
OP-R23-03/14-IR	COL. BARRIO ALAMEDA	REHABILITACIÓN DE ESPACIO DEPORTIVO, COL. BARRIO ALAMEDA	13-ago-14	11-oct-14	65%	\$ 1,250,000.00	\$ 1,250,000.00	\$ 1,240,107.69	\$ 372,032.29	\$ 372,032.29	\$ 372,032.29	M2	1,728	1,123	9,000
OP-R23-02/14-IR	COL. BARRIO SANTA ISABEL	REHABILITACIÓN DE ESPACIO DEPORTIVO, COL. BARRIO SANTA ISABEL	24-jul-14	21-sep-14	50%	\$ 1,250,000.00	\$ 1,250,000.00	\$ 1,229,957.25	\$ 368,987.17	\$ 368,987.17	\$ 368,987.17	M2	1,913	957	8,500
OP-R23-08/14-IR	COL. CARMEN SERDAN	MODERNIZACION DE ESPACIO DEPORTIVO, COL. CARMEN SERDAN	11-sep-14	09-nov-14	10%	\$ 1,250,000.00	\$ 1,250,000.00	\$ 1,237,403.55	\$ 371,221.08	\$ 371,221.08	\$ -	M2	2,000	200	12,000
OP-R23-04/14-IR	COL. FOMERREY 45	REHABILITACIÓN DE ESPACIO DEPORTIVO, COL. FOMERREY 45	13-ago-14	11-oct-14	30%	\$ 1,250,000.00	\$ 1,250,000.00	\$ 1,246,507.96	\$ 373,952.39	\$ 373,952.39	\$ 373,952.39	M2	1,000	300	8,500
OP-R23-05/14-IR	COL. CROC	MODERNIZACIÓN DE CANCHA DE FUTBOL RÁPIDO EN UNIDAD DEPORTIVA LOS CAMPEONES, COL. CROC	13-ago-14	11-oct-14	50%	\$ 1,250,000.00	\$ 1,250,000.00	\$ 1,243,527.70	\$ 373,058.31	\$ 373,058.31	\$ 373,058.31	M2	1,000	500	9,000
OP-R23-06/14-IR	COL. PLUTARCO ELIAS CALLES	MEJORA DEL ESPACIO DEPORTIVO AZTLÁN, COL. PLUTARCO ELÍAS CALLES	13-ago-14	11-oct-14	50%	\$ 1,250,000.00	\$ 1,250,000.00	\$ 1,235,114.14	\$ 370,534.23	\$ 370,534.23	\$ 370,534.23	M2	1,000	500	8,000
OP-R23-07/14-IR	COL. MODERNA	MEJORA DEL ESPACIO DEPORTIVO, COL. MODERNA	13-ago-14	11-oct-14	20%	\$ 1,250,000.00	\$ 1,250,000.00	\$ 1,235,247.18	\$ 370,574.15	\$ 370,574.15	\$ 370,574.15	M2	1,000	200	8,000

NOMBRE DEL FONDO O PROGRAMA RAMO 23-PROYECTOS DE DESARROLLO REGIONAL EJERCICIO 2014 (FONDO DE INFRAESTRUCTURA DEPORTIVA)
INFORME DE AVANCE FISICO-FINANCIERO
 PERIODO DE 01-JUL-14 AL 30-SEP-14

FONDO O PROGRAMA: _____
 SUB-PROGRAMA: _____
 MONTO DEL DONATIVO OTORGADO: \$ 44,500,000.00

ESTADO: NUEVO LEÓN
 MUNICIPIO: MONTERREY
 DEPENDENCIA EJECUTORA: SECRETARIA DE OBRAS PUBLICAS
 FECHA DE ELABORACION DEL REPORTE: 30 DE SEPTIEMBRE DEL 2014

N° DE PROYECTO	UBICACIÓN O LOCALIDAD	NOMBRE Y DESCRIPCIÓN DEL PROYECTO	FECHA DE INICIO DEL PROYECTO	FECHA DE TERMINO DEL PROYECTO	AVANCE FISICO	INVERSION						METAS TOTALES			
						APROBADO	MODIFICADO	COMPROM.	DEVENGADO	FACTURADO	PAGADO	UNIDAD DE MEDIDA	APROBADAS	ALCANZADAS	HABITANTES BENEFICIADOS
OP-R23-06/14-CP	COL. BUROCRATAS MUNICIPALES	REHABILITACIÓN DE UNIDAD DEPORTIVA, COL. BURÓCRATAS MUNICIPALES	04-sep-14	02-dic-14	9%	\$ 4,500,000.00	\$ 4,500,000.00	\$ 4,430,030.67	\$ 1,329,009.18	\$ 1,329,009.18	\$ -	M2	740	67	15,000
OP-R23-07/14-CP	COL. SAN BERNABE	REHABILITACIÓN DE UNIDAD DEPORTIVA, COL. SAN BERNABÉ	04-sep-14	02-dic-14	15%	\$ 4,500,000.00	\$ 4,500,000.00	\$ 4,399,996.88	\$ 1,319,999.07	\$ 1,319,999.07	\$ -	M2	740	111	12,500
OP-R23-08/14-CP	COL. VALLE DEL MIRADOR	MEJORAMIENTO DE UNIDAD DEPORTIVA, COL. VALLE DEL MIRADOR	04-sep-14	02-dic-14	15%	\$ 4,500,000.00	\$ 4,500,000.00	\$ 4,419,377.66	\$ 4,419,377.66	\$ -	\$ -	M2	740	111	10,000
OP-R23-09/14-CP	COL. LADERAS DEL TOPO CHICO	REHABILITACIÓN DE UNIDAD DEPORTIVA LOS CAMPEONES, COL. LADERAS DEL TOPO CHICO	04-sep-14	22-dic-14	20%	\$ 12,500,000.00	\$ 12,500,000.00	\$ 12,439,475.28	\$ 3,731,842.58	\$ 3,731,842.58	\$ -	M2	930	186	20,000
OP-R23-10/14-CP	COL. VILLA MITRAS	REHABILITACIÓN DE ESPACIO DEPORTIVO, COL VILLA MITRAS	04-sep-14	02-dic-14	10%	\$ 4,250,000.00	\$ 4,250,000.00	\$ 4,189,994.73	\$ 1,256,998.42	\$ 1,256,998.42	\$ -	M2	5,000	500	15,000
OP-R23-11/14-CP	COL. VALLE MORELOS	REMODELACION DE CAMPO MORELOS, COL. VALLE MORELOS	04-sep-14	02-dic-14		\$ 4,250,000.00	\$ 4,250,000.00	\$ 4,179,741.09	\$ -	\$ -	\$ -	M2	5,200	0	12,000
						\$ 44,500,000.00	\$ 44,500,000.00	\$ 43,967,177.69	\$ 15,029,795.29	\$ 10,610,417.63	\$ 2,601,347.30				



 ING. LUIS ALBERTO NIETO LOPEZ
 COORDINADOR GENERAL DE LA SECRETARIA DE OBRAS PUBLICAS