



INFORME DE AVANCE DE GESTIÓN FINANCIERA
TRIMESTRE
OCTUBRE- DICIEMBRE DE 2014

Tesorería
Municipal

Gobierno Municipal

El documento presentado correspondiente al periodo comprendido del 1° de Octubre al 31 de Diciembre de 2014, contiene los siguientes apartados:

	Página
• Introducción y Fundamento legal	3
• Estado de Ingresos y Egresos en base a Devengado	6
• Estado de Flujo de Efectivo	8
• Informes Financieros Gubernamentales	
a) Estado de Situación Financiera	10
b) Estado de Actividades	11
c) Estado de Cambios en la Situación Financiera	14
d) Estado Analítico del Activo	15
e) Balanza de Comprobación	16
• Informes Presupuestales (Por Objeto del Gasto, Por Tipo de Gasto, por Función)	
a) Clasificador por Objeto del Gasto.	22
b) Clasificación Administrativa.	25
c) Clasificador Funcional del Gasto.	25
d) Clasificador por Tipo de Gasto.	25
• Estado Analítico de la Deuda Pública Bancaria	26
• Informe de Bonificaciones y Subsidios otorgados de acuerdo a la Ley de Ingresos para los Municipios del Estado de Nuevo León	27
• Resumen de Ingresos correspondiente al cuarto trimestre y acumulado al 31 de Diciembre de 2014*	28
• Resumen de Egresos correspondiente al cuarto trimestre y acumulado al 31 de Diciembre de 2014 *	29
• Anexos	
a) Informes de Avance Físico Financieros de los Subsidios y Aportaciones Federales 2014	30
b) Reportes Presupuestales de acuerdo a la Norma emitida por el CONAC	52

* Las gráficas y cuadros descriptivos que se muestran en el presente informe, nos permiten ofrecer un panorama sobre los resultados obtenidos durante el cuarto trimestre, al compararlos con el presupuesto del período que se presenta.

INTRODUCCIÓN Y FUNDAMENTO LEGAL

Con fundamento en el Artículo 79, Fracción V de la Ley Orgánica de la Administración Pública Municipal del Estado de Nuevo León, que señala la obligación de someter a la aprobación del Ayuntamiento, los Estados Financieros de la Administración en forma trimestral, la Tesorería Municipal de Monterrey, a través del C. Tesorero, presenta el Informe de Avance de Gestión Financiera correspondiente al período comprendido del 1° de Octubre al 31 de Diciembre de 2014.

El ejercicio del gasto y los programas de recaudación, han sido ejercidos conforme a las prioridades señaladas en el Plan Municipal de Desarrollo, y de acuerdo a la Séptima Modificación del Presupuesto de Egresos, que fue aprobado por este Ayuntamiento.

Anterior a la presentación de este informe trimestral del Ayuntamiento, los miembros de la Comisión de Hacienda, analizan los resultados obtenidos y emiten los comentarios pertinentes al respecto, para posteriormente turnar este documento al resto de los miembros del Ayuntamiento, con el propósito de que cuenten con los elementos necesarios, a fin de realizar un análisis de las partidas que conforman los Ingresos y Egresos.

Una vez aprobado el informe que se presenta, se cumplirá con lo establecido en el Artículo 26, inciso c), Fracciones VII y VIII, de la Ley Orgánica de la Administración Pública Municipal del Estado de Nuevo León, en donde se señala la obligación que el Ayuntamiento tiene de publicar cada trimestre el Estado Financiero, además de enviarlo para su revisión y análisis al H. Congreso del Estado.

En el Capítulo Único, Artículo 2, fracción XII, segundo párrafo de la Ley de Fiscalización Superior del Estado de Nuevo León se menciona: “El Informe de Avance de Gestión Financiera comprenderá los períodos de enero a marzo, de abril a junio, de julio a septiembre y de octubre a diciembre y deberá presentarse a más tardar el último día hábil del mes inmediato posterior al período que corresponda;”.

De conformidad con lo estipulado en el Acuerdo por el que se determina la norma de información financiera para precisar los alcances del Acuerdo 1 aprobado por el Consejo Nacional de Armonización Contable, en reunión del 3 de mayo de 2013 y publicado el 16 de mayo de 2013, el Municipio se encuentra en proceso de adoptar todas las medidas establecidas en la Ley General de Contabilidad Gubernamental, una vez que los vencimientos apliquen para este tipo de Entidad de Gobierno.

El Consejo Nacional de Armonización Contable con fundamento en los artículos 6, 7 y 9 de la Ley General de Contabilidad Gubernamental, aprobó el siguiente: **Acuerdo por el que se armoniza la estructura de las cuentas públicas**

Que para efectos de la LGCG se entiende por Cuenta Pública al documento a que se refiere el artículo 74, fracción VI de la Constitución Política de los Estados Unidos Mexicanos; así como el informe que en términos del artículo 122 de la Constitución Política de los Estados Unidos Mexicanos rinde el Distrito Federal y los informes correlativos que, conforme a las constituciones locales, rinden los estados y los municipios.

Que para la Cuenta Pública de los ayuntamientos de los municipios, la LGCG establece en su artículo 55 que deberán contener como mínimo la información contable y presupuestaria a que se refiere su artículo 48, esto es la información contable y presupuestaria a que se refiere el artículo 46, fracción I, incisos a), b), c), e) y f); y fracción II, incisos a) y b) de dicha norma.

Que se armoniza la estructura de las cuentas públicas del Gobierno Federal, de las entidades federativas y de los Ayuntamientos de los Municipios. Así mismo se considera necesario hacer precisiones sobre la integración de dichas cuentas públicas.

Artículo 46.- *En lo relativo a la Federación, los sistemas contables de las dependencias del poder Ejecutivo; los poderes Legislativo y Judicial; las entidades y los órganos autónomos permitirán, en la medida que corresponda, la generación periódica de los estados y la información financiera que a continuación se señala:*

I. Información contable, con la desagregación siguiente:

- a) Estado de situación financiera;
- b) Estado de variación en la hacienda pública;
- c) Estado de cambios en la situación financiera;
- e) Notas a los estados financieros;
- f) Estado analítico del activo;

II. Información presupuestaria, con la desagregación siguiente:

- a) Estado analítico de ingresos, del que se derivará la presentación en clasificación económica por fuente de financiamiento y concepto, incluyendo los ingresos excedentes generados;

Inciso reformado DOF 12-11-2012

- b) Estado analítico del ejercicio del presupuesto de egresos del que se derivarán las siguientes clasificaciones:

- i. Administrativa;
- ii. Económica y por objeto del gasto, y
- iii. Funcional-programática;

El estado analítico del ejercicio del presupuesto de egresos deberá identificar los montos y adecuaciones presupuestarias y subejercicios por Ramo y/o Programa;

Párrafo adicionado DOF 12-11-2012

**MUNICIPIO DE MONTERREY, NUEVO LEÓN
TESORERÍA MUNICIPAL
ESTADO DE INGRESOS Y EGRESOS DEL 01 DE OCTUBRE AL 31 DE DICIEMBRE DE 2014 (EJERCIDO)
(PESOS)**

TES-RC-F03 REVISION 00									
INGRESOS	OCT-DIC	PRONOSTICO OCT-DIC	ACUMULADO	PRONOSTICO ACUMULADO	EGRESOS	OCT-DIC	PRESUPUESTO OCT-DIC	ACUMULADO	PRESUPUESTO ACUMULADO
IMPUESTOS					SERVICIOS PÚBLICOS GENERALES				
SOBRE LOS INGRESOS	\$ 3,785,498	\$ 2,673,680	\$ 11,702,615	\$ 13,108,790	LIMPIA MUNICIPAL	\$ 54,770,533	\$ 53,767,666	\$ 275,303,532	\$ 274,764,165
SOBRE EL PATRIMONIO	176,559,245	128,431,375	1,040,294,495	949,089,593	ALUMBRADO PUBLICO	130,080,553	89,267,067	257,741,707	218,862,421
IMPUESTO SOBRE LA PRODUCCIÓN, EL CONSUMO	-	-	-	-	ORNATO Y FORESTACIÓN	47,754,583	47,863,503	154,572,522	155,470,299
IMPUESTO AL COMERCIO EXTERIOR	-	-	-	-	MANTENIMIENTO DE VÍAS PUBLICAS	75,232,653	75,636,356	209,465,392	211,175,505
IMPUESTO SOBRE NOMINAS Y ASIMILABLES	-	-	-	-		\$ 307,838,322	\$ 266,534,592	\$ 897,083,153	\$ 860,272,390
IMPUESTOS ECOLÓGICOS	-	-	-	-					
ACCESORIOS DE IMPUESTOS	6,255,517	4,150,450	35,003,141	38,447,856	DESARROLLO URBANO Y ECOLOGÍA				
OTROS IMPUESTOS	-	-	-	-	DESARROLLO URBANO	\$ 9,325,687	\$ 9,145,520	\$ 30,969,055	\$ 31,032,389
	\$ 186,600,260	\$ 135,255,505	\$ 1,087,000,251	\$ 1,000,646,239	ECOLOGÍA	2,262,247	2,265,297	6,854,047	6,879,211
						\$ 11,587,934	\$ 11,410,817	\$ 37,823,102	\$ 37,911,600
CUOTAS Y APORTACIONES DE SEGURIDAD SOCIAL									
APORTACIONES PARA FONDOS DE VIVIENDA	\$ -	\$ -	\$ -	\$ -	SERVICIOS PÚBLICOS SECTORIALES				
CUOTAS PARA EL SEGURO SOCIAL	-	-	-	-	RECREACIÓN, CULTURA Y DEPORTES	\$ 79,770,968	\$ 85,969,192	\$ 280,846,384	\$ 287,261,079
CUOTAS DE AHORRO PARA EL RETIRO	-	-	-	-	PROMOCIÓN MUNICIPAL	81,772,380	81,026,742	192,834,837	192,884,779
ACCESORIOS DE CUOTAS Y APORTACIONES DE SEGURIDAD SOX	-	-	-	-		\$ 161,543,348	\$ 166,995,934	\$ 473,681,221	\$ 480,145,858
OTRAS CUOTAS Y APORTACIONES PARA LA SEGURIDAD SOCIAL	-	-	-	-					
	\$ -	\$ -	\$ -	\$ -	SERVICIOS DE SEG. PUBLICA Y BUEN GOBIERNO				
CONTRIBUCIONES DE MEJORAS					VIALIDAD Y TRANSITO	\$ 56,683,315	\$ 56,641,476	\$ 149,885,739	\$ 150,485,714
CONTRIBUCIONES DE MEJORAS POR OBRAS PUBLICAS	\$ 1,625	\$ -	\$ 13,373	\$ 109,586	SEGURIDAD PUBLICA Y VIALIDAD	217,941,169	221,656,156	560,323,109	575,062,763
	\$ 1,625	\$ -	\$ 13,373	\$ 109,586	INSPECTORES MUNICIPALES	14,458,053	13,673,337	43,793,083	43,914,506
						\$ 289,082,537	\$ 291,970,969	\$ 754,001,931	\$ 769,462,983
DERECHOS					SERVICIOS DE EXTENSIÓN Y ASISTENCIA COMUNITARIA				
POR USO, GOCE, APROVECHAMIENTO	\$ 19,159,722	\$ 18,679,609	\$ 78,473,896	\$ 79,913,839	ASISTENCIA MEDICA	\$ 112,311,829	\$ 106,770,075	\$ 350,784,371	\$ 350,992,330
A LOS HIDROCARBUROS	-	-	-	-	CENTROS CÍVICOS Y DE DESARROLLO	6,064,137	5,853,319	17,546,192	17,563,452
POR PRESTACIÓN DE SERVICIOS	13,728,131	9,296,644	95,351,420	56,469,034	DESARROLLO INTEGRAL DE LA FAMILIA	9,057,728	8,745,600	25,723,143	25,718,585
ACCESORIOS DE DERECHOS	469,472	768,842	2,423,577	4,956,249	ASISTENCIA COMUNITARIA	51,998,938	51,295,928	155,346,696	155,550,648
OTROS DERECHOS	228,129	9,229,767	2,550,147	35,383,589		\$ 179,432,632	\$ 172,664,922	\$ 549,400,402	\$ 549,825,015
	\$ 33,585,454	\$ 37,974,862	\$ 178,799,040	\$ 176,722,711	PREVISIÓN SOCIAL				
PRODUCTOS DE TIPO CORRIENTE					PREVISIÓN SOCIAL	\$ 112,731,256	\$ 112,760,800	\$ 411,473,604	\$ 411,503,148
PRODUCTOS DERIVADOS DEL USO Y APROVECHAMIENTO	\$ 3,810,366	\$ 3,112,869	\$ 44,699,430	\$ 15,745,408	SUBSIDIOS A CENTROS ASISTENCIALES	6,945,656	6,140,656	21,713,500	21,713,500
ENAJENACIÓN DE BIENES MUEBLES NO SUJETOS	-	82,135	3,623,585	197,796		\$ 119,676,912	\$ 118,901,456	\$ 433,187,104	\$ 433,216,648
ACCESORIOS DE PRODUCTOS	-	1,576	-	23,993	ADMINISTRACIÓN				
OTROS PRODUCTOS QUE GENERAN INGRESOS	26,362,704	2,398,130	100,610,883	9,632,295	ADMINISTRACIÓN DE LA FUNCIÓN PUBLICA	\$ 22,546,255	\$ 25,976,895	\$ 68,636,408	\$ 72,666,536
	\$ 30,173,070	\$ 5,594,710	\$ 148,933,898	\$ 25,599,492	ADMINISTRACIÓN HACENDARIA	49,573,449	49,264,883	161,397,023	161,578,888
APROVECHAMIENTOS DE TIPO CORRIENTE					ADMINISTRACIÓN DE SERVICIOS	81,630,100	81,628,612	198,213,229	198,259,473
INCENTIVOS DERIVADOS DE LA COLABORACIÓN	\$ -	\$ -	\$ -	\$ -		\$ 153,749,804	\$ 156,870,390	\$ 428,246,660	\$ 432,504,897
MULTAS	45,901,379	27,560,928	177,805,131	185,457,335	SUMAN LOS GASTOS DE OPERACIÓN Y ADMÓN.	\$ 1,222,911,489	\$ 1,185,349,080	\$ 3,573,423,573	\$ 3,563,339,391
INDEMNIZACIONES	729,766	2,179,217	3,327,622	3,908,994					
REINTEGROS	-	-	-	-					
APROVECHAMIENTOS PROVENIENTES DE OBRAS PÚBLICAS	-	-	-	-					
APROVECHAMIENTOS POR PARTICIPACIONES	-	-	-	-					
APROVECHAMIENTOS POR APORTACIONES Y COOPERACIONES	2,463,743	397,372	5,912,096	2,742,526					
ACCESORIOS DE APROVECHAMIENTOS	165,385	301,733	1,087,289	1,257,966					
OTROS APROVECHAMIENTOS	11,933,780	722,750	68,355,208	9,514,354					
	\$ 61,194,053	\$ 31,162,000	\$ 256,487,346	\$ 202,881,175					
INGRESOS POR VENTA DE BIENES Y SERVICIOS									
INGRESOS POR VENTA DE MERCANCIAS	\$ -	\$ -	\$ -	\$ -					
INGRESOS POR VENTA DE BIENES Y SERVICIOS	-	-	-	-					
INGRESOS DE OPERACIÓN DE ENTIDADES PARAESTATALES	-	-	-	-					
	\$ -	\$ -	\$ -	\$ -					
INGRESOS NO COMPRENDIDOS EN LAS FRACCIONES ANTERIORES									
IMPUESTOS NO COMPRENDIDOS EN LAS FRACCIONES ANTERIORE	\$ -	\$ -	\$ -	\$ -					
CONTRIBUCIONES DE MEJORAS, DERECHOS	-	-	-	-					
	\$ -	\$ -	\$ -	\$ -					

Tesorería Municipal de Monterrey

Período del 1° de Octubre al 31 de Diciembre de 2014

INGRESOS	OCT-DIC	PRONOSTICO OCT-DIC	ACUMULADO	PRONOSTICO ACUMULADO
PARTICIPACIONES, APORTACIONES				
PARTICIPACIONES	\$ 323,092,689	\$ 293,839,584	\$ 1,307,539,906	\$ 1,202,740,583
APORTACIONES	159,016,907	159,152,151	694,901,315	658,479,283
CONVENIOS	-	-	-	-
	<u>\$ 482,109,596</u>	<u>\$ 452,991,735</u>	<u>\$ 2,002,441,221</u>	<u>\$ 1,861,219,866</u>
TRANSFERENCIAS, ASIGNACIONES, SUBSIDIOS				
TRANSFERENCIAS INTERNAS Y ASIGNACIONES	\$ -	\$ -	\$ -	\$ -
TRANSFERENCIAS AL RESTO DEL SECTOR PÚBLICO	-	-	-	-
SUBSIDIOS Y SUBVENCIONES	180,881,832	-	489,415,339	32,234,000
AYUDAS SOCIALES	-	-	-	-
PENSIONES Y JUBILACIONES	-	-	-	-
	<u>\$ 180,881,832</u>	<u>\$ -</u>	<u>\$ 489,415,339</u>	<u>\$ 32,234,000</u>
INGRESOS FINANCIEROS				
INTERESES GANADOS DE VALORES Y CRÉDITOS	\$ -	\$ -	\$ -	\$ -
OTROS INGRESOS FINANCIEROS	-	-	-	-
	<u>\$ -</u>	<u>\$ -</u>	<u>\$ -</u>	<u>\$ -</u>
INCREMENTO POR VARIACIÓN DE INVENTARIOS				
INCREMENTO POR VARIACIÓN DE INVENTARIOS	\$ -	\$ -	\$ -	\$ -
INCREMENTO POR VARIACIÓN DE ALMACENES	-	-	-	-
	<u>\$ -</u>	<u>\$ -</u>	<u>\$ -</u>	<u>\$ -</u>
DISMINUCIÓN DEL EXCESO DE ESTIMACIONES				
DISMINUCIÓN DEL EXCESO DE ESTIMACIONES	\$ -	\$ -	\$ -	\$ -
	<u>\$ -</u>	<u>\$ -</u>	<u>\$ -</u>	<u>\$ -</u>
DISMINUCIÓN DEL EXCESO DE PROVISIONES				
DISMINUCIÓN DEL EXCESO DE PROVISIONES	\$ -	\$ -	\$ -	\$ -
	<u>\$ -</u>	<u>\$ -</u>	<u>\$ -</u>	<u>\$ -</u>
OTROS INGRESOS Y BENEFICIOS VARIOS				
OTROS INGRESOS DE EJERCICIOS ANTERIORES	\$ -	\$ -	\$ -	\$ -
BONIFICACIONES Y DESCUENTOS OBTENIDOS	-	-	-	-
DIFERENCIAS POR TIPO DE CAMBIO A FAVOR	-	-	-	-
DIFERENCIAS DE COTIZACIONES A FAVOR	-	-	-	-
RESULTADO POR POSICIÓN MONETARIA	-	-	-	-
UTILIDADES POR PARTICIPACIÓN PATRIMONIAL	-	-	-	-
OTROS INGRESOS Y BENEFICIOS VARIOS	10,628	-	186,352	-
FINANCIAMIENTO RECIBIDO	60,000,000	164,722,840	60,000,000	164,722,840
	<u>\$ 60,010,628</u>	<u>\$ 164,722,840</u>	<u>\$ 60,186,352</u>	<u>\$ 164,722,840</u>
SUMAN LOS INGRESOS TOTALES	<u>\$ 1,034,556,518</u>	<u>\$ 827,701,652</u>	<u>\$ 4,223,276,820</u>	<u>\$ 3,464,135,909</u>
EXISTENCIAS AL INICIAR EL PERIODO:				
CAJA, BANCOS Y VALORES	\$ 589,654,914	\$ -	\$ 623,445,785	\$ -
NETO CUENTAS POR COBRAR (PAGAR)	121,494,627	-	55,202,137	-
PROVEEDORES	(226,811,982)	-	-	-
	<u>\$ 484,337,559</u>	<u>\$ -</u>	<u>\$ 678,647,922</u>	<u>\$ -</u>
TOTAL DE INGRESOS Y EXISTENCIAS INICIALES	<u>\$ 1,518,894,077</u>	<u>\$ -</u>	<u>\$ 4,901,924,742</u>	<u>\$ -</u>

EGRESOS	OCT-DIC	PRESUPUESTO OCT-DIC	ACUMULADO	PRESUPUESTO ACUMULADO
INVERSIONES				
INVERSIÓN EN OBRA PÚBLICA	\$ 231,298,519	\$ 387,797,467	\$ 747,635,597	\$ 938,634,392
INVERSIÓN EN BIENES DE ACTIVO FIJO	7,663,595	16,212,055	84,747,279	92,728,379
	<u>\$ 238,962,114</u>	<u>\$ 404,009,522</u>	<u>\$ 832,382,876</u>	<u>\$ 1,031,362,771</u>
AMORTIZACIÓN DE LA DEUDA PÚBLICA				
GASTOS FINANCIEROS	\$ 35,062,407	\$ 43,988,273	\$ 147,102,488	\$ 156,028,354
OBLIGACIONES FINANCIERAS	31,280,630	32,021,368	79,494,848	80,235,586
ADEFAS	(4,909,617)	(4,949,684)	157,014,484	157,014,484
	<u>\$ 61,433,420</u>	<u>\$ 71,059,957</u>	<u>\$ 383,611,820</u>	<u>\$ 393,278,424</u>
INFRAESTRUCTURA SOCIAL				
OBRAS Y SERVICIOS PÚBLICOS	\$ 37,170,909	\$ 107,557,140	\$ 71,828,373	\$ 142,253,528
	<u>\$ 37,170,909</u>	<u>\$ 107,557,140</u>	<u>\$ 71,828,373</u>	<u>\$ 142,253,528</u>
OTROS EGRESOS				
OTROS EGRESOS	\$ 26,061,233	\$ 26,063,081	\$ 82,823,188	\$ 82,823,188
	<u>\$ 26,061,233</u>	<u>\$ 26,063,081</u>	<u>\$ 82,823,188</u>	<u>\$ 82,823,188</u>
APORTACIONES				
INSTITUTO DE JUVENTUD REGIA	\$ 2,500,000	\$ 2,500,000	\$ 9,500,000	\$ 9,500,000
INSTITUTO MUNICIPAL DE LAS MUJERES REGIAS	1,500,000	1,500,000	6,000,000	6,000,000
INSTITUTO MUNICIPAL DE PLANEACIÓN	2,000,000	2,000,000	16,000,000	16,000,000
TRANSFERENCIAS	-	-	-	-
	<u>\$ 6,000,000</u>	<u>\$ 6,000,000</u>	<u>\$ 31,500,000</u>	<u>\$ 31,500,000</u>
SUMAN LOS EGRESOS TOTALES	<u>\$ 1,592,539,165</u>	<u>\$ 1,800,038,780</u>	<u>\$ 4,975,569,830</u>	<u>\$ 5,244,557,302</u>
EXISTENCIAS AL FINALIZAR EL PERIODO:				
CAJA, BANCOS Y VALORES	\$ 326,570,552	\$ -	\$ 326,570,552	\$ -
NETO CUENTAS POR COBRAR (PAGAR)	39,889,827	-	39,889,827	-
PROVEEDORES	(440,105,468)	-	-	-
	<u>\$ (73,645,089)</u>	<u>\$ -</u>	<u>\$ (73,645,089)</u>	<u>\$ -</u>
TOTAL DE EGRESOS Y EXISTENCIAS FINALES	<u>\$ 1,518,894,077</u>	<u>\$ -</u>	<u>\$ 4,901,924,742</u>	<u>\$ -</u>

MUNICIPIO DE MONTERREY, NUEVO LEÓN							
TESORERÍA MUNICIPAL							
FLUJO DE EFECTIVO (INGRESOS Y EGRESOS) DEL 01 DE OCTUBRE AL 31 DE DICIEMBRE DE 2014							
(PESOS)							
	TES-RC-F03 REVISION 00						
INGRESOS	OCT - DIC	ACUMULADO		EGRESOS	OCT - DIC	ACUMULADO	
IMPUESTOS				SERVICIOS PÚBLICOS GENERALES			
SOBRE LOS INGRESOS	\$ 3,785,498	\$ 11,702,615		LIMPIA MUNICIPAL	\$ 43,479,340	\$ 243,527,622	
SOBRE EL PATRIMONIO	176,559,245	1,040,294,495		ALUMBRADO PUBLICO	100,969,979	215,351,321	
IMPUESTO SOBRE LA PRODUCCIÓN, EL CONSUMO	-	-		ORNATO Y FORESTACIÓN	35,793,309	132,745,859	
IMPUESTO AL COMERCIO EXTERIOR	-	-		MANTENIMIENTO DE VÍAS PUBLICAS	49,641,556	181,230,021	
IMPUESTO SOBRE NOMINAS Y ASIMILABLES	-	-			<u>\$ 229,884,184</u>	<u>\$ 772,854,823</u>	
IMPUESTOS ECOLÓGICOS	-	-					
ACCESORIOS DE IMPUESTOS	6,255,517	35,003,141					
OTROS IMPUESTOS	-	-					
	<u>\$ 186,600,260</u>	<u>\$ 1,087,000,251</u>					
CUOTAS Y APORTACIONES DE SEGURIDAD SOCIAL				DESARROLLO URBANO Y ECOLOGÍA			
APORTACIONES PARA FONDOS DE VIVIENDA	\$ -	\$ -		DESARROLLO URBANO	\$ 8,133,932	\$ 29,327,355	
CUOTAS PARA EL SEGURO SOCIAL	-	-		ECOLOGÍA	1,877,909	6,431,377	
CUOTAS DE AHORRO PARA EL RETIRO	-	-			<u>\$ 10,011,841</u>	<u>\$ 35,758,732</u>	
ACCESORIOS DE CUOTAS Y APORTACIONES DE SEGURIDAD SOCIAL	-	-					
OTRAS CUOTAS Y APORTACIONES PARA LA SEGURIDAD SOCIAL	-	-					
	<u>\$ -</u>	<u>\$ -</u>					
CONTRIBUCIONES DE MEJORAS				SERVICIOS PÚBLICOS SECTORIALES			
CONTRIBUCIONES DE MEJORAS POR OBRAS PUBLICAS	\$ 1,625	\$ 13,373		RECREACIÓN, CULTURA Y DEPORTES	\$ 86,061,923	\$ 270,051,033	
	<u>\$ 1,625</u>	<u>\$ 13,373</u>		PROMOCIÓN MUNICIPAL	50,529,656	159,884,118	
					<u>\$ 136,591,579</u>	<u>\$ 429,935,151</u>	
DERECHOS				SERVICIOS DE SEG. PUBLICA Y BUEN GOBIERNO			
POR USO, GOCE, APROVECHAMIENTO O EXPLOTACIÓN DE BIENES DE DOMINIO PÚBLICO	\$ 19,159,722	\$ 78,473,896		VIALIDAD Y TRANSITO	\$ 44,507,562	\$ 136,364,120	
A LOS HIDROCARBUROS	-	-		SEGURIDAD PUBLICA Y VIALIDAD	189,634,952	525,808,582	
POR PRESTACIÓN DE SERVICIOS	13,728,131	95,351,420		INSPECTORES MUNICIPALES	13,244,934	42,384,642	
ACCESORIOS DE DERECHOS	469,472	2,423,577			<u>\$ 247,387,448</u>	<u>\$ 704,557,344</u>	
OTROS DERECHOS	228,129	2,550,147					
	<u>\$ 33,585,454</u>	<u>\$ 178,799,040</u>					
PRODUCTOS DE TIPO CORRIENTE				EXTENSIÓN Y ASISTENCIA COMUNITARIA			
PRODUCTOS DERIVADOS DEL USO Y APROVECHAMIENTO	\$ 3,810,366	\$ 44,699,430		ASISTENCIA MEDICA	\$ 52,139,971	\$ 203,598,563	
ENAJENACIÓN DE BIENES MUEBLES NO SUJETOS	-	3,623,585		CENTROS CÍVICOS Y DE DESARROLLO	4,341,647	15,501,345	
ACCESORIOS DE PRODUCTOS	-	-		DESARROLLO INTEGRAL DE LA FAMILIA	7,759,586	24,042,812	
OTROS PRODUCTOS QUE GENERAN INGRESOS	26,362,704	100,610,883		ASISTENCIA COMUNITARIA	48,775,332	145,299,986	
	<u>\$ 30,173,070</u>	<u>\$ 148,933,898</u>			<u>\$ 113,016,536</u>	<u>\$ 388,442,706</u>	
APROVECHAMIENTOS DE TIPO CORRIENTE				PREVISIÓN SOCIAL			
INCENTIVOS DERIVADOS DE LA COLABORACIÓN	\$ -	\$ -		PREVISIÓN SOCIAL	\$ 112,731,256	\$ 411,473,604	
MULTAS	45,901,379	177,805,131		SUBSIDIOS A CENTROS ASISTENCIALES	5,400,948	20,168,792	
INDEMNIZACIONES	729,766	3,327,622			<u>\$ 118,132,204</u>	<u>\$ 431,642,396</u>	
REINTEGROS	-	-					
APROVECHAMIENTOS PROVENIENTES DE OBRAS PÚBLICAS	-	-					
APROVECHAMIENTOS POR PARTICIPACIONES	-	-					
APROVECHAMIENTOS POR APORTACIONES Y COOPERACIONES	2,463,743	5,912,096					
ACCESORIOS DE APROVECHAMIENTOS	165,385	1,087,289					
OTROS APROVECHAMIENTOS	11,933,780	68,355,208					
	<u>\$ 61,194,053</u>	<u>\$ 256,487,346</u>					
INGRESOS POR VENTA DE BIENES Y SERVICIOS				ADMINISTRACIÓN			
INGRESOS POR VENTA DE MERCANCIAS	\$ -	\$ -		ADMINISTRACIÓN DE LA FUNCIÓN PUBLICA	\$ 20,231,398	\$ 65,215,557	
INGRESOS POR VENTA DE BIENES Y SERVICIOS	-	-		ADMINISTRACIÓN HACENDARIA	46,582,986	155,630,556	
INGRESOS DE OPERACIÓN DE ENTIDADES PARAESTATALES	-	-		ADMINISTRACIÓN DE SERVICIOS	71,309,882	184,131,878	
	<u>\$ -</u>	<u>\$ -</u>			<u>\$ 138,124,266</u>	<u>\$ 404,977,991</u>	
INGRESOS NO COMPRENDIDOS EN LAS FRACCIONES ANTERIORES				SUMAN LOS GASTOS DE OPERACIÓN Y ADMÓN.	<u>\$ 993,148,068</u>	<u>\$ 3,168,169,143</u>	
IMPUESTOS NO COMPRENDIDOS EN LAS FRACCIONES ANTERIORES	\$ -	\$ -					
CONTRIBUCIONES DE MEJORAS, DERECHOS	-	-					
	<u>\$ -</u>	<u>\$ -</u>					

MUNICIPIO DE MONTERREY, NUEVO LEÓN TESORERÍA MUNICIPAL FLUJO DE EFECTIVO (INGRESOS Y EGRESOS) DEL 01 DE OCTUBRE AL 31 DE DICIEMBRE DE 2014 (PESOS)						
INGRESOS	TES-RC-F03 REVISION 00		EGRESOS			
	OCT - DIC	ACUMULADO		OCT - DIC	ACUMULADO	
PARTICIPACIONES, APORTACIONES						
PARTICIPACIONES	\$ 323,092,689	\$ 1,307,539,906				
APORTACIONES	159,016,907	694,901,315				
CONVENIOS	-	-				
	<u>\$ 482,109,596</u>	<u>\$ 2,002,441,221</u>				
TRANSFERENCIAS, ASIGNACIONES, SUBSIDIOS						
TRANSFERENCIAS INTERNAS Y ASIGNACIONES	\$ -	\$ -				
TRANSFERENCIAS AL RESTO DEL SECTOR PÚBLICO	-	-				
SUBSIDIOS Y SUBVENCIONES	180,881,832	489,415,339				
AYUDAS SOCIALES	-	-				
PENSIONES Y JUBILACIONES	-	-				
	<u>\$ 180,881,832</u>	<u>\$ 489,415,339</u>				
INGRESOS FINANCIEROS						
INTERESES GANADOS DE VALORES Y CRÉDITOS	\$ -	\$ -				
OTROS INGRESOS FINANCIEROS	-	-				
	<u>\$ -</u>	<u>\$ -</u>				
INCREMENTO POR VARIACIÓN DE INVENTARIOS						
INCREMENTO POR VARIACIÓN DE INVENTARIOS	\$ -	\$ -				
INCREMENTO POR VARIACIÓN DE ALMACENES	-	-				
	<u>\$ -</u>	<u>\$ -</u>				
DISMINUCIÓN DEL EXCESO DE ESTIMACIONES						
DISMINUCIÓN DEL EXCESO DE ESTIMACIONES	\$ -	\$ -				
	<u>\$ -</u>	<u>\$ -</u>				
DISMINUCIÓN DEL EXCESO DE PROVISIONES						
DISMINUCIÓN DEL EXCESO DE PROVISIONES	\$ -	\$ -				
	<u>\$ -</u>	<u>\$ -</u>				
OTROS INGRESOS Y BENEFICIOS VARIOS						
OTROS INGRESOS DE EJERCICIOS ANTERIORES	\$ -	\$ -				
BONIFICACIONES Y DESCUENTOS OBTENIDOS	-	-				
DIFERENCIAS POR TIPO DE CAMBIO A FAVOR	-	-				
DIFERENCIAS DE COTIZACIONES A FAVOR	-	-				
RESULTADO POR POSICIÓN MONETARIA	-	-				
UTILIDADES POR PARTICIPACIÓN PATRIMONIAL	-	-				
OTROS INGRESOS Y BENEFICIOS VARIOS	10,628	186,352				
FINANCIAMIENTO RECIBIDO	60,000,000	60,000,000				
	<u>\$ 60,010,628</u>	<u>\$ 60,186,352</u>				
SUMAN LOS INGRESOS TOTALES	<u>\$ 1,034,556,518</u>	<u>\$ 4,223,276,820</u>				
EXISTENCIAS AL INICIAR EL PERIODO:						
CAJA, BANCOS Y VALORES	\$ 589,654,914	\$ 623,445,785				
NETO CUENTAS POR COBRAR (PAGAR)	121,942,427	55,202,137				
	<u>\$ 711,597,342</u>	<u>\$ 678,647,922</u>				
TOTAL DE INGRESOS Y EXISTENCIAS INICIALES	<u>\$ 1,746,153,860</u>	<u>\$ 4,901,924,742</u>				
INVERSIONES						
INVERSIÓN EN OBRA PÚBLICA	\$ 234,037,759	\$ 739,236,264				
INVERSIÓN EN BIENES DE ACTIVO FIJO	7,240,456	70,222,219				
	<u>\$ 241,278,215</u>	<u>\$ 809,458,483</u>				
AMORTIZACIÓN DE LA DEUDA PÚBLICA						
GASTOS FINANCIEROS	\$ 35,062,407	\$ 147,102,488				
OBLIGACIONES FINANCIERAS	31,280,630	79,494,848				
ADEFAS	5,529,557	144,286,948				
	<u>\$ 71,872,594</u>	<u>\$ 370,884,284</u>				
INFRAESTRUCTURA SOCIAL						
OBRAS Y SERVICIOS PÚBLICOS	\$ 40,032,489	\$ 71,828,373				
	<u>\$ 40,032,489</u>	<u>\$ 71,828,373</u>				
OTROS EGRESOS						
OTROS EGRESOS	\$ 26,061,233	\$ 82,823,188				
	<u>\$ 26,061,233</u>	<u>\$ 82,823,188</u>				
APORTACIONES						
INSTITUTO DE JUVENTUD REGIA	\$ 2,500,000	\$ 9,500,000				
INSTITUTO MUNICIPAL DE LAS MUJERES REGIAS	2,000,000	6,000,000				
INSTITUTO MUNICIPAL DE PLANEACIÓN	2,000,000	16,000,000				
	<u>\$ 6,500,000</u>	<u>\$ 31,500,000</u>				
SUMAN LOS EGRESOS TOTALES	<u>\$ 1,378,892,589</u>	<u>\$ 4,534,663,471</u>				
EXISTENCIAS AL FINALIZAR EL PERIODO:						
CAJA, BANCOS Y VALORES	\$ 326,570,552	\$ 326,570,552				
NETO CUENTAS POR COBRAR (PAGAR)	40,690,719	40,690,719				
	<u>\$ 367,261,271</u>	<u>\$ 367,261,271</u>				
TOTAL DE EGRESOS Y EXISTENCIAS FINALES	<u>\$ 1,746,153,860</u>	<u>\$ 4,901,924,742</u>				

**MUNICIPIO DE LA CIUDAD DE MONTERREY
ESTADO DE SITUACIÓN FINANCIERA**

PESOS al 31/12/2014

ACTIVO

PASIVO

ACTIVO

PASIVO

ACTIVO CIRCULANTE

372,517,517.09

PASIVO CIRCULANTE

532,498,721.97

EFFECTIVO Y EQUIVALENTES

EFFECTIVO	2,997,970.10
BANCOS /TESORERÍA (EN MONEDA NACIONAL)	-23,813,398.87
INVERSIONES TEMPORALES (HASTA 3 MESES)	282,320,912.42
FONDO CON AFECTACIÓN ESPECÍFICA M.N.	65,065,068.62

CUENTAS POR PAGAR A CORTO PLAZO

PROVEEDORES POR PAGAR A CORTO PLAZO	432,582,349.70
CONTRATISTAS POR OBRAS PÚBLICAS POR PAGA	7,523,118.63
RETENCIONES Y CONTRIBUCIONES POR PAGAR A	36,843,264.51
OTRAS CUENTAS POR PAGAR A CORTO PLAZO	51,224,945.76

DERECHOS A RECIBIR EFFECTIVO O EQUIVALENTE

CUENTAS POR COBRAR A CORTO PLAZO	-2,622,276.38
DEUDORES DIVERSOS POR COBRAR A CORTO PLA	47,664,432.03
DEUDORES POR ANTICIPOS DE LA TESORERÍA A	82,000.00
OTROS DERECHOS A RECIBIR EFFECTIVO O EQUI	822,809.18

PORCIÓN A CORTO PLAZO DE LA DEUDA PÚBLIC

PORCIÓN A CORTO PLAZO DE LA DEUDA PÚBLIC	0.00
--	------

ALMACENES

ALMACÉN DE MATERIALES Y SUMINISTROS	-0.01
-------------------------------------	-------

FONDOS Y BIENES DE TERCEROS EN ADMINISTR

FONDOS EN GARANTÍA A CORTO PLAZO	4,325,043.37
----------------------------------	--------------

ACTIVO NO CIRCULANTE

11,376,083,871.98

PASIVO NO CIRCULANTE

2,117,786,589.55

BIENES INMUEBLES, INFRAESTRUCTURA Y CON

INFRAESTRUCTURA	9,146,919,190.92
CONSTRUCCIONES EN PROCESO EN BIENES DE D	782,332,885.46
CONSTRUCCIONES EN PROCESO EN BIENES PROP	8,209,263.95

DEUDA PÚBLICA A LARGO PLAZO

PRÉSTAMOS DE LA DEUDA PÚBLICA INTERNA PO	2,107,195,868.15
--	------------------

BIENES MUEBLES

MOBILIARIO Y EQUIPO DE ADMINISTRACIÓN	1,270,104,182.13
MOBILIARIO Y EQUIPO EDUCACIONAL Y RECREA	1,310,688.86
EQUIPO E INSTRUMENTAL MÉDICO Y DE LABORA	59,091.53
EQUIPO DE TRANSPORTE	63,285,212.89
EQUIPO DE DEFENSA Y SEGURIDAD	1,604,684.55
*MAQUINARIA, OTROS EQUIPOS Y HERRAMIENTA	4,177,929.97
*COLECCIONES, OBRAS DE ARTE Y OBJETOS VA	406,000.00

FONDOS Y BIENES DE TERCEROS EN ADMINISTR

FONDOS EN GARANTÍA A LARGO PLAZO	10,590,721.40
----------------------------------	---------------

TOTAL DE PASIVO

2,650,285,311.52

CAPITAL

HACIENDA PÚBLICA/ PATRIMONIO

PATRIMONIO GENERADO	9,098,316,077.55
---------------------	------------------

ACTIVO INTANGIBLES

SOFTWARE	155,381.18
LICENCIAS	592,521.07

RESULTADOS DEL EJERCICIO: (AHORRO/ DESAHORRO)

REMANENTE DEL EJERCICIO	939,105,126.13
-------------------------	----------------

ACTIVOS DIFERIDOS

OTROS ACTIVOS DIFERIDOS	96,926,839.47
-------------------------	---------------

RESULTADOS DE EJERCICIOS ANTERIORES

REMANENTE DE EJERCICIOS ANTERIORES	8,016,719,682.41
------------------------------------	------------------

REMANENTE DEL EJERCICIO

UTILIDAD DEL EJERCICIO	142,491,269.01
------------------------	----------------

TOTAL DE CAPITAL

9,098,316,077.55

TOTAL DE ACTIVO **\$ 11,748,601,389.07**

TOTAL DE PASIVO MAS CAPITAL **\$ 11,748,601,389.07**

**MUNICIPIO DE LA CIUDAD DE MONTERREY
ESTADO DE ACTIVIDADES / RESULTADOS**

PESOS al mes de Diciembre de 2014

Tipo	Descripción	Mensual	Acumulado
INGRESOS	INGRESOS Y OTROS BENEFICIOS	\$ 303,797,626.23	\$ 4,163,276,820.94
INGRESOS	INGRESOS DE GESTIÓN	\$ 107,315,856.35	\$ 1,671,233,908.28
INGRESOS	IMPUESTOS	70,741,661.92	1,087,000,250.97
INGRESOS	IMPUESTOS SOBRE LOS INGRESOS	2,043,134.57	11,702,614.54
INGRESOS	IMPUESTOS SOBRE EL PATRIMONIO	66,841,562.20	1,040,294,495.00
INGRESOS	ACCESORIOS DE IMPUESTOS	1,856,956.15	35,003,141.43
INGRESOS	CONTRIBUCIONES DE MEJORAS	1,624.71	13,372.93
INGRESOS	CONTRIBUCIONES DE MEJORAS	1,624.71	13,372.93
INGRESOS	DERECHOS	9,782,343.84	178,799,040.41
INGRESOS	"DERECHOS POR EL USO, GOCE, APROVECHAMIE	5,094,206.03	78,473,896.34
INGRESOS	DERECHOS POR PRESTACIÓN DE SERVICIOS	4,542,752.28	95,351,420.10
INGRESOS	ACCESORIOS DE DERECHOS	145,385.53	2,423,576.96
INGRESOS	OTROS DERECHOS	0.00	2,550,147.01
INGRESOS	PRODUCTOS DE TIPO CORRIENTE	8,690,692.02	148,933,897.83
INGRESOS	PRODUCTOS DERIVADOS DEL USO Y APROVECHAM	-318,992.33	44,699,429.83
INGRESOS	ENAJENACIÓN DE BIENES MUEBLES NO SUJETOS	0.00	3,623,585.10
INGRESOS	OTROS PRODUCTOS QUE GENERAN INGRESOS COR	9,009,684.35	100,610,882.90
INGRESOS	APROVECHAMIENTOS DE TIPO CORRIENTE	18,099,533.86	256,487,346.14
INGRESOS	MULTAS	10,886,424.78	177,805,131.47
INGRESOS	INDEMNIZACIONES	172,765.05	3,327,622.20
INGRESOS	APROVECHAMIENTOS POR APORTACIONES Y COOP	578,495.95	5,912,095.82
INGRESOS	ACCESORIOS DE APROVECHAMIENTOS	32,559.45	1,087,289.49
INGRESOS	OTROS APROVECHAMIENTOS	6,429,288.63	68,355,207.16
INGRESOS	"PARTICIPACIONES, APORTACIONES, TRANSFER	\$ 196,485,748.92	\$ 2,491,856,560.65
INGRESOS	PARTICIPACIONES Y APORTACIONES	155,811,608.92	2,002,441,221.56
INGRESOS	PARTICIPACIONES	106,047,728.00	1,307,539,906.00
INGRESOS	APORTACIONES	49,763,880.92	694,901,315.56
INGRESOS	"TRANSFERENCIAS, ASIGNACIONES, SUBSIDIOS	40,674,140.00	489,415,339.09
INGRESOS	SUBSIDIOS Y SUBVENCIONES	40,674,140.00	489,415,339.09
INGRESOS	OTROS INGRESOS Y BENEFICIOS	-\$ 3,979.04	\$ 186,352.01
INGRESOS	OTROS INGRESOS Y BENEFICIOS VARIOS	-3,979.04	186,352.01
INGRESOS	OTROS INGRESOS Y BENEFICIOS VARIOS	-3,979.04	186,352.01
	Total de Ingresos	\$ 303,797,626.23	\$ 4,163,276,820.94

**MUNICIPIO DE LA CIUDAD DE MONTERREY
ESTADO DE ACTIVIDADES / RESULTADOS**

PESOS al mes de Diciembre de 2014

Tipo	Descripción	Mensual	Acumulado
GASTOS	GASTOS Y OTRAS PERDIDAS	\$ 756,763,510.87	\$ 4,020,785,551.93
GASTOS	GASTOS DE FUNCIONAMIENTO	\$ 689,538,995.46	\$ 3,225,120,852.87
GASTOS	SERVICIOS PERSONALES	261,320,060.35	1,716,286,691.54
GASTOS	REMUNERACIONES AL PERSONAL DE CARÁCTER P	78,723,681.69	853,901,678.93
GASTOS	REMUNERACIONES AL PERSONAL DE CARÁCTER T	1,954,172.90	20,786,206.67
GASTOS	REMUNERACIONES ADICIONALES Y ESPECIALES	128,376,841.62	283,886,348.33
GASTOS	OTRAS PRESTACIONES SOCIALES Y ECONOMICAS	51,726,364.14	543,481,027.61
GASTOS	PAGO DE ESTÍMULOS A SERVIDORES PUBLICOS	539,000.00	14,231,430.00
GASTOS	MATERIALES Y SUMINISTROS	131,808,383.91	447,208,813.43
GASTOS	MATERIALES DE ADMINISTRACIÓN, EMISION D	2,511,425.30	11,268,565.33
GASTOS	ALIMENTOS Y UTENSILIOS	9,137,416.94	22,633,809.52
GASTOS	MATERIALES Y ARTICULOS DE CONSTRUCCIÓN Y	42,517,586.32	99,801,357.70
GASTOS	PRODUCTOS QUIMICOS, FARMACEUTICOS Y DE	13,425,987.25	141,587,921.60
GASTOS	COMBUSTIBLES, LUBRICANTES, ADITIVOS	46,021,316.40	124,218,620.98
GASTOS	VESTUARIO, BLANCOS, PRENDAS DE PROTECCI	6,200,691.46	29,370,608.19
GASTOS	MATERIAL Y SUMINISTRO PARA SEGURIDAD	9,736,751.28	14,258,435.52
GASTOS	HERRAMIENTAS, REFACCIONES Y ACCESORIOS	2,257,208.96	4,069,494.59
GASTOS	SERVICIOS GENERALES	296,410,551.20	1,061,625,347.90
GASTOS	SERVICIOS BASICOS	31,041,492.25	207,747,238.80
GASTOS	SERVICIOS DE ARRENDAMIENTO	91,015,923.94	178,747,358.04
GASTOS	SERVICIOS PROFESIONALES, CIENTIFICOS Y	65,135,314.21	164,966,684.32
GASTOS	SERVICIOS FINANCIEROS, BANCARIOS Y COME	8,146,954.99	45,291,420.16
GASTOS	SERVICIOS DE INSTALACION, REPARACION, M	2,646,918.70	140,151,323.94
GASTOS	SERVICIOS DE COMUNICACIÓN SOCIAL Y PUBLI	43,277,562.01	133,343,637.33
GASTOS	SERVICIO DE TRASLADO Y VIATICOS	312,667.32	1,739,892.31
GASTOS	SERVICIOS OFICIALES	4,599,532.54	17,642,079.59
GASTOS	OTROS SERVICIOS GENERALES	50,234,185.24	171,995,713.41
GASTOS	TRANSFERENCIAS, ASIGNACIONES, SUBSIDIOS	\$ 57,639,962.16	\$ 487,827,727.80
GASTOS	TRANSFERENCIAS INTERNAS Y ASIGNACIONES A	3,000,160.00	31,500,000.00
GASTOS	ASIGNACIONES AL SECTOR PUBLICO	3,000,160.00	31,500,000.00
GASTOS	AYUDAS SOCIALES	-1,260,584.54	53,657,188.13
GASTOS	AYUDAS SOCIALES A PERSONAS	-5,063,851.98	22,593,431.11
GASTOS	BECAS	107,000.00	6,872,000.00
GASTOS	AYUDAS SOCIALES A INSTITUCIONES	3,666,080.59	24,053,717.02
GASTOS	AYUDAS SOCIALES POR DESASTRES NATURALES	30,186.85	138,040.00

**MUNICIPIO DE LA CIUDAD DE MONTERREY
ESTADO DE ACTIVIDADES / RESULTADOS**

PESOS al mes de Diciembre de 2014

Tipo	Descripción	Mensual	Acumulado
GASTOS	PENSIONES Y JUBILACIONES	55,900,386.70	402,670,539.67
GASTOS	PENSIONES	54,138,652.94	397,558,482.67
GASTOS	JUBILACIONES	9,315.54	190,536.66
GASTOS	OTRAS PENSIONES Y JUBILACIONES	1,752,418.22	4,921,520.34
GASTOS	PARTICIPACIONES Y APORTACIONES	\$ 1,720,000.00	\$ 3,720,000.00
GASTOS	CONVENIOS	1,720,000.00	3,720,000.00
GASTOS	CONVENIOS DE REASIGNACION	0.00	1,000,000.00
GASTOS	INTERESES, COMISIONES Y OTROS GASTOS DE	\$ 11,481,729.55	\$ 147,102,488.12
GASTOS	INTERESES DE LA DEUDA PUBLICA	11,481,729.55	147,102,488.12
GASTOS	INTERESES DE LA DEUDA PUBLICA INTERNA	11,481,729.55	147,102,488.12
GASTOS	OTROS GASTOS Y PERDIDAS EXTRAORDINARIAS	-3,617,176.30	157,014,483.14
GASTOS	OTROS GASTOS	-3,617,176.30	157,014,483.14
GASTOS	GASTOS DE EJERCICIOS ANTERIORES	-3,617,176.30	157,014,483.14
	Total de Gastos:	\$ 756,763,510.87	\$ 4,020,785,551.93
	UTILIDAD (PERDIDA):	-\$ 452,965,884.64	\$ 142,491,269.01

MUNICIPIO DE LA CIUDAD DE MONTERREY
ESTADO DE CAMBIOS EN LA SITUACIÓN FINANCIERA
AL MES DE DICIEMBRE DE 2014 Y A DICIEMBRE DE 2013

	A DIC 2014	A DIC 2013	ORIGEN	APLICACIÓN
1-0-0-0-000 ACTIVO	11,748,601,389.08	11,173,970,910.27	321,917,168.76	896,547,647.57
1-1-0-0-000 ACTIVO CIRCULANTE	372,517,517.10	694,434,685.86	321,917,168.76	0.00
1-1-1-0-0-000 EFECTIVO Y EQUIVALENTES	326,570,552.27	623,445,786.20	296,875,233.93	0.00
1-1-2-0-0-000 DERECHOS A RECIBIR EFECTIVO O EQUIVALENT	45,946,964.83	70,988,899.66	25,041,934.83	0.00
1-1-5-0-0-000 ALMACENES	0.00	0.00		
1-2-0-0-000 ACTIVO NO CIRCULANTE	11,376,083,871.98	10,479,536,224.41	0.00	896,547,647.57
1-2-3-0-0-000 BIENES INMUEBLES, INFRAESTRUCTURA Y CON	9,937,461,340.33	9,146,919,190.92	0.00	790,542,149.41
1-2-4-0-0-000 BIENES MUEBLES	1,340,947,789.93	1,256,948,411.30	0.00	83,999,378.63
1-2-5-0-0-000 ACTIVOS INTANGIBLES	747,902.25	0.00	0.00	747,902.25
1-2-7-0-0-000 ACTIVOS DIFERIDOS	96,926,839.47	75,668,622.19	0.00	21,258,217.28
2-0-0-0-000 PASIVO	-2,650,285,311.52	-2,218,146,101.89	511,656,600.63	79,517,390.83
2-1-0-0-000 PASIVO CIRCULANTE	-532,498,721.97	-160,336,969.17	451,656,600.63	79,494,847.83
2-1-1-0-0-000 CUENTAS POR PAGAR A CORTO PLAZO	-528,173,678.60	-80,842,121.34	447,331,557.26	0.00
2-1-3-0-0-000 PORCIÓN A CORTO PLAZO DE LA DEUDA PUBLIC	0.00	-79,494,847.83	0.00	79,494,847.83
2-1-6-0-0-000 FONDOS Y BIENES DE TERCEROS EN ADMINISTR	-4,325,043.37	0.00	4,325,043.37	0.00
2-2-0-0-000 PASIVO NO CIRCULANTE	-2,117,786,589.55	-2,057,809,132.72	60,000,000.00	22,543.00
2-2-3-0-0-000 DEUDA PÚBLICA A LARGO PLAZO	-2,107,195,868.15	-2,047,195,868.32	60,000,000.00	0.00
2-2-5-0-0-000 FONDOS Y BIENES DE TERCEROS EN ADMINISTR	-10,590,721.40	-10,613,264.40	0.00	22,543.00
3-0-0-0-000 HACIENDA PÚBLICA/ PATRIMONIO	-9,098,316,077.55	-8,955,824,808.54	142,491,269.01	0.00
3-2-0-0-000 PATRIMONIO GENERADO	-9,098,316,077.55	-8,955,824,808.54	142,491,269.01	0.00
3-2-1-0-0-000 RESULTADOS DEL EJERCICIO: (AHORRO/ DESAH	-142,491,269.01	0.00	142,491,269.01	0.00
3-2-2-0-0-000 RESULTADOS DE EJERCICIOS ANTERIORES	-8,955,824,808.54	-8,955,824,808.54	0.00	0.00
TOTAL DE ORIGEN / APLICACIÓN DE RECURSOS			976,065,038.40	976,065,038.40

MUNICIPIO DE LA CIUDAD DE MONTERREY
REPORTE ANALÍTICO DEL ACTIVO AL 31 DE DICIEMBRE DE 2014
(PESOS)

NOMBRE CUENTA CONTABLE	SALDO INICIAL (SI) 1	CARGOS DEL PERÍODO 2	ABONOS DEL PERÍODO 3	SALDO FINAL (SF) 4(1+2-3)	FLUJO DEL PERÍODO (SI-SF) (1-4)
ACTIVO	11,988,278,121.28	2,479,437,377.05	2,719,114,109.26	11,748,601,389.07	239,676,732.21
ACTIVO CIRCULANTE	692,015,648.05	2,316,042,969.42	2,635,541,100.38	372,517,517.09	319,498,130.96
EFFECTIVO Y EQUIVALENTES	629,526,330.55	2,285,406,848.11	2,588,362,626.39	326,570,552.27	302,955,778.28
EFFECTIVO	2,862,223.93	405,000.00	269,253.83	2,997,970.10	-135,746.17
BANCOS /TESORERÍA (EN MONEDA NACIONAL)	35,343,913.54	1,692,699,440.46	1,751,856,752.87	-23,813,398.87	59,157,312.41
INVERSIONES TEMPORALES (HASTA 3 MESES)	500,762,044.93	210,082,460.39	428,523,592.90	282,320,912.42	218,441,132.51
FONDO CON AFECTACIÓN ESPECÍFICA M.N.	90,558,148.15	382,219,947.26	407,713,026.79	65,065,068.62	25,493,079.53
DERECHOS A RECIBIR EFFECTIVO O EQUIVALENT	62,668,684.51	30,456,754.31	47,178,473.99	45,946,964.83	16,721,719.68
CUENTAS POR COBRAR A CORTO PLAZO	-2,662,794.84	40,518.46		-2,622,276.38	-40,518.46
DEUDORES DIVERSOS POR COBRAR A CORTO PLA	63,929,858.28	28,687,812.44	44,953,238.69	47,664,432.03	16,265,426.25
DEUDORES POR ANTICIPOS DE LA TESORERÍA A	579,846.31	934,907.99	1,432,754.30	82,000.00	497,846.31
OTROS DERECHOS A RECIBIR EFFECTIVO O EQUI	821,774.76	793,515.42	792,481.00	822,809.18	-1,034.42
ALMACENES	-179,367.01	179,367.00		-0.01	-179,367.00
ALMACÉN DE MATERIALES Y SUMINISTROS DE C	-179,367.01	179,367.00		-0.01	-179,367.00
ACTIVO NO CIRCULANTE	11,296,262,473.23	163,394,407.63	83,573,008.88	11,376,083,871.98	-79,821,398.75
BIENES INMUEBLES, INFRAESTRUCTURA Y CON	9,792,052,013.97	147,671,704.11	2,262,377.75	9,937,461,340.33	-145,409,326.36
INFRAESTRUCTURA	9,146,919,190.92			9,146,919,190.92	0.00
CONSTRUCCIONES EN PROCESO EN BIENES DE D	633,820,407.49	150,774,855.72	2,262,377.75	782,332,885.46	-148,512,477.97
CONSTRUCCIONES EN PROCESO EN BIENES PROP	11,312,415.56	-3,103,151.61		8,209,263.95	3,103,151.61
BIENES MUEBLES	1,336,365,707.52	4,582,082.41		1,340,947,789.93	-4,582,082.41
MOBILIARIO Y EQUIPO DE ADMINISTRACIÓN	1,267,259,294.80	2,844,887.33		1,270,104,182.13	-2,844,887.33
MOBILIARIO Y EQUIPO EDUCACIONAL Y RECREA	1,011,892.59	298,796.27		1,310,688.86	-298,796.27
EQUIPO E INSTRUMENTAL MÉDICO Y DE LABORA	104,269.87	-45,178.34		59,091.53	45,178.34
EQUIPO DE TRANSPORTE	62,269,208.38	1,016,004.51		63,285,212.89	-1,016,004.51
EQUIPO DE DEFENSA Y SEGURIDAD	1,604,684.55			1,604,684.55	0.00
*MAQUINARIA, OTROS EQUIPOS Y HERRAMIENTA	3,710,357.33	467,572.64		4,177,929.97	-467,572.64
*COLECCIONES, OBRAS DE ARTE Y OBJETOS VA	406,000.00			406,000.00	0.00
ACTIVOS INTANGIBLES	446,711.31	301,190.94		747,902.25	-301,190.94
SOFTWARE	96,043.28	59,337.90		155,381.18	-59,337.90
LICENCIAS	350,668.03	241,853.04		592,521.07	-241,853.04
ACTIVOS DIFERIDOS	167,398,040.43	10,839,430.17	81,310,631.13	96,926,839.47	70,471,200.96
OTROS ACTIVOS DIFERIDOS	167,398,040.43	10,839,430.17	81,310,631.13	96,926,839.47	70,471,200.96
TOTAL:	11,988,278,121.28	2,479,437,377.05	2,719,114,109.26	11,748,601,389.07	239,676,732.21

MUNICIPIO DE MONTERREY

Dirección: ZARAGOZA 100
BALCOM 08:55:14 p. m.:

RFC: XAXX010101000
HOJA: 1
26/01/15
Moneda :PESOS

BALANZA DE COMPROBACION AL : 31-Dec-2014

Clave	Nombre	Saldos Iniciales		Movimientos		Saldos Actuales	
		Deudor	Acreedor	Cargos	Créditos	Deudor	Acreedor
ACTIVO CIRCULANTE							
1-0-0-0-0-000-	ACTIVO	11,988,278,121.28		2,479,437,377.05	2,719,114,109.26	11,748,601,389.07	
1-1-0-0-0-000-	ACTIVO CIRCULANTE	692,015,648.05		2,316,042,969.42	2,635,541,100.38	372,517,517.09	
1-1-1-0-0-000-	EFFECTIVO Y EQUIVALENTES	629,526,330.55		2,285,406,848.11	2,588,362,626.39	326,570,552.27	
1-1-1-1-0-000-	EFFECTIVO	2,862,223.93		405,000.00	269,253.83	2,997,970.10	
1-1-1-2-0-000-	BANCOS /TESORERÍA (EN MONEDA NACIONAL)	35,343,913.54		1,692,699,440.46	1,751,856,752.87	(23,813,398.87)	
1-1-1-4-0-000-	INVERSIONES TEMPORALES (HASTA 3 MESES)	500,762,044.93		210,082,460.39	428,523,592.90	282,320,912.42	
1-1-1-5-0-000-	FONDO CON AFECTACIÓN ESPECÍFICA M.N.	90,558,148.15		382,219,947.26	407,713,026.79	65,065,068.62	
1-1-2-0-0-000-	DERECHOS A RECIBIR EFFECTIVO O EQUIVALENT	62,668,684.51		30,456,754.31	47,178,473.99	45,946,964.83	
1-1-2-2-0-000-	CUENTAS POR COBRAR A CORTO PLAZO	(2,662,794.84)		40,518.46		(2,622,276.38)	
1-1-2-3-0-000-	DEUDORES DIVERSOS POR COBRAR A CORTO PLA	63,929,858.28		28,687,812.44	44,953,238.69	47,664,432.03	
1-1-2-5-0-000-	DEUDORES POR ANTICIPOS DE LA TESORERÍA A	579,846.31		934,907.99	1,432,754.30	82,000.00	
1-1-2-9-0-000-	OTROS DERECHOS A RECIBIR EFFECTIVO O EQUI	821,774.76		793,515.42	792,481.00	822,809.18	
1-1-5-0-0-000-	ALMACENES	(179,367.01)		179,367.00		(0.01)	
1-1-5-1-0-000-	ALMACÉN DE MATERIALES Y SUMINISTROS DE C	(179,367.01)		179,367.00		(0.01)	
1-2-0-0-0-000-	ACTIVO NO CIRCULANTE	11,296,262,473.23		163,394,407.63	83,573,008.88	11,376,083,871.98	
1-2-3-0-0-000-	BIENES INMUEBLES, INFRAESTRUCTURA Y CON	9,792,052,013.97		147,671,704.11	2,262,377.75	9,937,461,340.33	
1-2-3-4-0-000-	INFRAESTRUCTURA	9,146,919,190.92				9,146,919,190.92	
1-2-3-5-0-000-	CONSTRUCCIONES EN PROCESO EN BIENES DE D	633,820,407.49		150,774,855.72	2,262,377.75	782,332,885.46	
1-2-3-6-0-000-	CONSTRUCCIONES EN PROCESO EN BIENES PROP	11,312,415.56		(3,103,151.61)		8,209,263.95	
1-2-4-0-0-000-	BIENES MUEBLES	1,336,365,707.52		4,582,082.41		1,340,947,789.93	
1-2-4-1-0-000-	MOBILIARIO Y EQUIPO DE ADMINISTRACIÓN	1,267,259,294.80		2,844,887.33		1,270,104,182.13	
1-2-4-2-0-000-	MOBILIARIO Y EQUIPO EDUCACIONAL Y RECREA	1,011,892.59		298,796.27		1,310,688.86	
1-2-4-3-0-000-	EQUIPO E INSTRUMENTAL MÉDICO Y DE LABORA	104,269.87		(45,178.34)		59,091.53	
1-2-4-4-0-000-	EQUIPO DE TRANSPORTE	62,269,208.38		1,016,004.51		63,285,212.89	
1-2-4-5-0-000-	EQUIPO DE DEFENSA Y SEGURIDAD	1,604,684.55				1,604,684.55	
1-2-4-6-0-000-	*MAQUINARIA, OTROS EQUIPOS Y HERRAMIENTA	3,710,357.33		467,572.64		4,177,929.97	
1-2-4-7-0-000-	*COLECCIONES, OBRAS DE ARTE Y OBJETOS VA	406,000.00				406,000.00	
1-2-5-0-0-000-	ACTIVOS INTANGIBLES	446,711.31		301,190.94		747,902.25	
1-2-5-1-0-000-	SOFTWARE	96,043.28		59,337.90		155,381.18	
1-2-5-4-0-000-	LICENCIAS	350,668.03		241,853.04		592,521.07	
1-2-7-0-0-000-	ACTIVOS DIFERIDOS	167,398,040.43		10,839,430.17	81,310,631.13	96,926,839.47	
1-2-7-9-0-000-	OTROS ACTIVOS DIFERIDOS	167,398,040.43		10,839,430.17	81,310,631.13	96,926,839.47	
TOTAL:		\$11,988,278,121.28	\$0.00	\$2,479,437,377.05	\$2,719,114,109.26	\$11,748,601,389.07	\$0.00
TOTAL DE ACTIVO		\$11,988,278,121.28	\$0.00	\$2,479,437,377.05	\$2,719,114,109.26	\$11,748,601,389.07	\$0.00

PASIVO CIRCULANTE

2-0-0-0-0-000-	PASIVO		2,436,996,159.09	849,721,066.19	1,063,010,218.62	2,650,285,311.52	
2-1-0-0-0-000-	PASIVO CIRCULANTE		379,209,569.54	849,721,066.19	1,003,010,218.62	532,498,721.97	
2-1-1-0-0-000-	CUENTAS POR PAGAR A CORTO PLAZO		364,414,946.59	839,233,817.64	1,002,992,549.65	528,173,678.60	
2-1-1-1-0-000-	SERVICIOS PERSONALES POR PAGAR A CORTO P			239,059,751.43	239,059,751.43		
2-1-1-2-0-000-	PROVEEDORES POR PAGAR A CORTO PLAZO		131,438,642.61	198,631,453.99	499,775,161.08	432,582,349.70	

MUNICIPIO DE MONTERREY

Dirección: ZARAGOZA 100
BALCOM 08:55:14 p. m.:

RFC: XAXX010101000

HOJA: 2

BALANZA DE COMPROBACION AL : 31-Dec-2014

26/01/15

Moneda :PESOS

Clave	Nombre	Saldos Iniciales		Movimientos		Saldos Actuales	
		Deudor	Acreedor	Cargos	Créditos	Deudor	Acreedor
2-1-1-3-0-000-	CONTRATISTAS POR OBRAS PÚBLICAS POR PAGA		9,729,168.25	127,561,143.25	125,355,093.63		7,523,118.63
2-1-1-7-0-000-	RETENCIONES Y CONTRIBUCIONES POR PAGAR A		36,086,678.83	75,274,290.05	76,030,875.73		36,843,264.51
2-1-1-9-0-000-	OTRAS CUENTAS POR PAGAR A CORTO PLAZO		187,160,456.90	198,707,178.92	62,771,667.78		51,224,945.76
2-1-3-0-0-000-	PORCIÓN A CORTO PLAZO DE LA DEUDA PÚBLIC		10,487,248.55	10,487,248.55			
2-1-3-1-0-000-	PORCIÓN A CORTO PLAZO DE LA DEUDA PÚBLIC		10,487,248.55	10,487,248.55			
2-1-6-0-0-000-	FONDOS Y BIENES DE TERCEROS EN ADMINISTR		4,307,374.40			17,668.97	4,325,043.37
2-1-6-1-0-000-	FONDOS EN GARANTÍA A CORTO PLAZO		4,307,374.40			17,668.97	4,325,043.37
2-2-0-0-0-000-	PASIVO NO CIRCULANTE		2,057,786,589.55		60,000,000.00		2,117,786,589.55
2-2-3-0-0-000-	DEUDA PÚBLICA A LARGO PLAZO		2,047,195,868.15		60,000,000.00		2,107,195,868.15
2-2-3-3-0-000-	PRÉSTAMOS DE LA DEUDA PÚBLICA INTERNA PO		2,047,195,868.15		60,000,000.00		2,107,195,868.15
2-2-5-0-0-000-	FONDOS Y BIENES DE TERCEROS EN ADMINISTR		10,590,721.40				10,590,721.40
2-2-5-1-0-000-	FONDOS EN GARANTÍA A LARGO PLAZO		10,590,721.40				10,590,721.40
TOTAL:		\$0.00	\$2,436,996,159.09	\$849,721,066.19	\$1,063,010,218.62	\$0.00	\$2,650,285,311.52
TOTAL DE PASIVO		\$0.00	\$2,436,996,159.09	\$849,721,066.19	\$1,063,010,218.62	\$0.00	\$2,650,285,311.52
CAPITAL							
3-0-0-0-0-000-	HACIENDA PÚBLICA/ PATRIMONIO		8,955,824,808.54			142,491,269.01	9,098,316,077.55
3-2-0-0-0-000-	PATRIMONIO GENERADO		8,955,824,808.54			142,491,269.01	9,098,316,077.55
3-2-1-0-0-000-	RESULTADOS DEL EJERCICIO: (AHORRO/ DESAH		939,105,126.13				939,105,126.13
3-2-1-1-0-000-	REMANENTE DEL EJERCICIO		939,105,126.13				939,105,126.13
3-2-2-0-0-000-	RESULTADOS DE EJERCICIOS ANTERIORES		8,016,719,682.41			142,491,269.01	8,159,210,951.42
3-2-2-1-0-000-	REMANENTES DE EJERCICIOS ANTERIORES		8,016,719,682.41			142,491,269.01	8,159,210,951.42
TOTAL:		\$0.00	\$8,955,824,808.54	\$0.00	\$142,491,269.01	\$0.00	\$9,098,316,077.55
RESULTADOS							
4-0-0-0-0-000-	INGRESOS Y OTROS BENEFICIOS		3,859,479,194.71	45,179,174.18	348,976,800.41		4,163,276,820.94
4-1-0-0-0-000-	INGRESOS DE GESTIÓN		1,563,918,051.93	45,173,130.49	152,488,986.84		1,671,233,908.28
4-1-1-0-0-000-	IMPUESTOS		1,016,258,589.05	28,617,183.62	99,358,845.54		1,087,000,250.97
4-1-1-1-0-000-	IMPUESTOS SOBRE LOS INGRESOS		9,659,479.97	1,800,539.61	3,843,674.18		11,702,614.54
4-1-1-2-0-000-	IMPUESTOS SOBRE EL PATRIMONIO		973,452,932.80	454,747.70	67,296,309.90		1,040,294,495.00
4-1-1-7-0-000-	ACCESORIOS DE IMPUESTOS		33,146,176.28	26,361,896.31	28,218,861.46		35,003,141.43
4-1-3-0-0-000-	CONTRIBUCIONES DE MEJORAS		11,748.22	6,590.08	8,214.79		13,372.93
4-1-3-1-0-000-	CONTRIBUCIONES DE MEJORAS		11,748.22	6,590.08	8,214.79		13,372.93
4-1-4-0-0-000-	DERECHOS		169,016,696.57	174,061.37	9,956,405.21		178,799,040.41
4-1-4-1-0-000-	*DERECHOS POR EL USO, GOCE, APROVECHAMIE		73,379,690.31	103,116.00	5,197,322.03		78,473,896.34
4-1-4-3-0-000-	DERECHOS POR PRESTACIÓN DE SERVICIOS		90,808,667.82	2,859.83	4,545,612.11		95,351,420.10
4-1-4-4-0-000-	ACCESORIOS DE DERECHOS		2,278,191.43	68,085.54	213,471.07		2,423,576.96
4-1-4-9-0-000-	OTROS DERECHOS		2,550,147.01				2,550,147.01
4-1-5-0-0-000-	PRODUCTOS DE TIPO CORRIENTE		140,243,205.81	3,823,357.53	12,514,049.55		148,933,897.83
4-1-5-1-0-000-	PRODUCTOS DERIVADOS DEL USO Y APROVECHAM		45,018,422.16	3,823,357.53	3,504,365.20		44,699,429.83
4-1-5-2-0-000-	ENAJENACIÓN DE BIENES MUEBLES NO SUJETOS		3,623,585.10				3,623,585.10
4-1-5-9-0-000-	OTROS PRODUCTOS QUE GENERAN INGRESOS CO		91,601,198.55			9,009,684.35	100,610,882.90

MUNICIPIO DE MONTERREY

Dirección: ZARAGOZA 100

BALCOM 08:55:15 p. m.:

RFC: XAXX010101000

HOJA: 3

26/01/15

BALANZA DE COMPROBACION AL : 31-Dec-2014

Moneda :PESOS

Clave	Nombre	Saldos Iniciales		Movimientos		Saldos Actuales	
		Deudor	Acreedor	Cargos	Créditos	Deudor	Acreedor
4-1-6-0-0-000-	APROVECHAMIENTOS DE TIPO CORRIENTE		238,387,812.28	12,551,937.89	30,651,471.75		256,487,346.14
4-1-6-2-0-000-	MULTAS		166,918,706.69	11,706,644.31			177,805,131.47
4-1-6-3-0-000-	INDEMNIZACIONES		3,154,857.15		172,765.05		3,327,622.20
4-1-6-7-0-000-	APROVECHAMIENTOS POR APORTACIONES Y COO		5,333,599.87	98,264.89	676,760.84		5,912,095.82
4-1-6-8-0-000-	ACCESORIOS DE APROVECHAMIENTOS		1,054,730.04		32,559.45		1,087,289.49
4-1-6-9-0-000-	OTROS APROVECHAMIENTOS		61,925,918.53	747,028.69	7,176,317.32		68,355,207.16
4-2-0-0-0-000-	"PARTICIPACIONES, APORTACIONES, TRANSFER		2,295,370,811.73		196,485,748.92		2,491,856,560.65
4-2-1-0-0-000-	PARTICIPACIONES Y APORTACIONES		1,846,629,612.64		155,811,608.92		2,002,441,221.56
4-2-1-1-0-000-	PARTICIPACIONES		1,201,492,178.00		106,047,728.00		1,307,539,906.00
4-2-1-2-0-000-	APORTACIONES		645,137,434.64		49,763,880.92		694,901,315.56
4-2-2-0-0-000-	"TRANSFERENCIAS, ASIGNACIONES, SUBSIDIOS		448,741,199.09		40,674,140.00		489,415,339.09
4-2-2-3-0-000-	SUBSIDIOS Y SUBVENCIONES		448,741,199.09		40,674,140.00		489,415,339.09
4-3-0-0-0-000-	OTROS INGRESOS Y BENEFICIOS		190,331.05	6,043.69	2,064.65		186,352.01
4-3-9-0-0-000-	OTROS INGRESOS Y BENEFICIOS VARIOS		190,331.05	6,043.69	2,064.65		186,352.01
4-3-9-9-0-000-	OTROS INGRESOS Y BENEFICIOS VARIOS		190,331.05	6,043.69	2,064.65		186,352.01
5-0-0-0-0-000-	GASTOS Y OTRAS PERDIDAS	3,264,022,041.06		757,336,216.68	572,705.81	4,020,785,551.93	
5-1-0-0-0-000-	GASTOS DE FUNCIONAMIENTO	2,535,581,857.41		690,110,701.27	571,705.81	3,225,120,852.87	
5-1-1-0-0-000-	SERVICIOS PERSONALES	1,454,966,631.19		261,873,840.16	553,779.81	1,716,286,691.54	
5-1-1-1-0-000-	REMUNERACIONES AL PERSONAL DE CARÁCTER P	775,177,997.24		79,261,154.14	537,472.45	853,901,678.93	
5-1-1-2-0-000-	REMUNERACIONES AL PERSONAL DE CARÁCTER T	18,832,033.77		1,954,172.90		20,786,206.67	
5-1-1-3-0-000-	REMUNERACIONES ADICIONALES Y ESPECIALES	155,509,506.71		128,393,148.98	16,307.36	283,886,348.33	
5-1-1-5-0-000-	OTRAS PRESTACIONES SOCIALES Y ECONOMICAS	491,754,663.47		51,726,364.14		543,481,027.61	
5-1-1-6-0-000-	PAGO DE ESTÍMULOS A SERVIDORES PUBLICOS	13,692,430.00		539,000.00		14,231,430.00	
5-1-2-0-0-000-	MATERIALES Y SUMINISTROS	315,400,429.52		131,808,383.91		447,208,813.43	
5-1-2-1-0-000-	MATERIALES DE ADMINISTRACIÓN, EMISION D	8,757,140.03		2,511,425.30		11,268,565.33	
5-1-2-2-0-000-	ALIMENTOS Y UTENSILIOS	13,496,392.58		9,137,416.94		22,633,809.52	
5-1-2-4-0-000-	MATERIALES Y ARTICULOS DE CONSTRUCCIÓN Y	57,283,771.38		42,517,586.32		99,801,357.70	
5-1-2-5-0-000-	PRODUCTOS QUIMICOS, FARMACEUTICOS Y DE	128,161,934.35		13,425,987.25		141,587,921.60	
5-1-2-6-0-000-	COMBUSTIBLES, LUBRICANTES, ADITIVOS	78,197,304.58		46,021,316.40		124,218,620.98	
5-1-2-7-0-000-	VESTUARIO, BLANCOS, PRENDAS DE PROTECCI	23,169,916.73		6,200,691.46		29,370,608.19	
5-1-2-8-0-000-	MATERIALES Y SUMINISTROS PARA SEGURIDAD	4,521,684.24		9,736,751.28		14,258,435.52	
5-1-2-9-0-000-	HERRAMIENTAS, REFACCIONES Y ACCESORIOS	1,812,285.63		2,257,208.96		4,069,494.59	
5-1-3-0-0-000-	SERVICIOS GENERALES	765,214,796.70		296,428,477.20	17,926.00	1,061,625,347.90	
5-1-3-1-0-000-	SERVICIOS BASICOS	176,705,746.55		31,041,492.25		207,747,238.80	
5-1-3-2-0-000-	SERVICIOS DE ARRENDAMIENTO	87,731,434.10		91,015,923.94		178,747,358.04	
5-1-3-3-0-000-	SERVICIOS PROFESIONALES, CIENTIFICOS Y	99,831,370.11		65,135,314.21		164,966,684.32	
5-1-3-4-0-000-	SERVICIOS FINANCIEROS, BANCARIOS Y COME	37,144,465.17		8,146,954.99		45,291,420.16	
5-1-3-5-0-000-	SERVICIOS DE INSTALACION, REPARACION, M	137,504,405.24		2,646,918.70		140,151,323.94	
5-1-3-6-0-000-	SERVICIOS DE COMUNICACIÓN SOCIAL Y PUBLI	90,066,075.32		43,277,562.01		133,343,637.33	
5-1-3-7-0-000-	SERVICIO DE TRASLADO Y VIATICOS	1,427,224.99		312,667.32		1,739,892.31	
5-1-3-8-0-000-	SERVICIOS OFICIALES	13,042,547.05		4,599,532.54		17,642,079.59	
5-1-3-9-0-000-	OTROS SERVICIOS GENERALES	121,761,528.17		50,252,111.24	17,926.00	171,995,713.41	
5-2-0-0-0-000-	TRANSFERENCIAS, ASIGNACIONES, SUBSIDIOS	430,187,765.64		57,640,962.16	1,000.00	487,827,727.80	
5-2-1-0-0-000-	TRANSFERENCIAS INTERNAS Y ASIGNACIONES A	28,499,840.00		3,000,160.00		31,500,000.00	
5-2-1-1-0-000-	ASIGNACIONES AL SECTOR PUBLICO	28,499,840.00		3,000,160.00		31,500,000.00	
5-2-4-0-0-000-	AYUDAS SOCIALES	54,917,772.67		(1,260,584.54)		53,657,188.13	
5-2-4-1-0-000-	AYUDAS SOCIALES A PERSONAS	27,657,283.09		(5,063,851.98)		22,593,431.11	

MUNICIPIO DE MONTERREY

Dirección: ZARAGOZA 100
BALCOM 08:55:15 p. m.:

RFC: XAXX010101000
HOJA: 4
26/01/15
Moneda :PESOS

BALANZA DE COMPROBACION AL : 31-Dec-2014

Clave	Nombre	Saldos Iniciales		Movimientos		Saldos Actuales	
		Deudor	Acreedor	Cargos	Créditos	Deudor	Acreedor
5-2-4-2-0-000-	BECAS	6,765,000.00		107,000.00		6,872,000.00	
5-2-4-3-0-000-	AYUDAS SOCIALES A INSTITUCIONES	20,387,636.43		3,666,080.59		24,053,717.02	
5-2-4-4-0-000-	AYUDAS SOCIALES POR DESASTRES NATURALES	107,853.15		30,186.85		138,040.00	
5-2-5-0-0-000-	PENSIONES Y JUBILACIONES	346,770,152.97		55,901,386.70	1,000.00	402,670,539.67	
5-2-5-1-0-000-	PENSIONES	343,419,829.73		54,139,652.94	1,000.00	397,558,482.67	
5-2-5-2-0-000-	JUBILACIONES	181,221.12		9,315.54		190,536.66	
5-2-5-9-0-000-	OTRAS PENSIONES Y JUBILACIONES	3,169,102.12		1,752,418.22		4,921,520.34	
5-3-0-0-0-000-	PARTICIPACIONES Y APORTACIONES	2,000,000.00		1,720,000.00		3,720,000.00	
5-3-3-0-0-000-	CONVENIOS	2,000,000.00		1,720,000.00		3,720,000.00	
5-3-3-1-0-000-	CONVENIOS DE REASIGNACION	1,000,000.00				1,000,000.00	
5-3-3-2-0-000-	CONVENIOS DE DESCENTRALIZACION Y OTROS	1,000,000.00		1,720,000.00		2,720,000.00	
5-4-0-0-0-000-	INTERESES, COMISIONES Y OTROS GASTOS DE	135,620,758.57		11,481,729.55		147,102,488.12	
5-4-1-0-0-000-	INTERESES DE LA DEUDA PUBLICA	135,620,758.57		11,481,729.55		147,102,488.12	
5-4-1-1-0-000-	INTERESES DE LA DEUDA PUBLICA INTERNA	135,620,758.57		11,481,729.55		147,102,488.12	
5-5-0-0-0-000-	OTROS GASTOS Y PERDIDAS EXTRAORDINARIAS	160,631,659.44		(3,617,176.30)		157,014,483.14	
5-5-9-0-0-000-	OTROS GASTOS	160,631,659.44		(3,617,176.30)		157,014,483.14	
5-5-9-1-0-000-	GASTOS DE EJERCICIOS ANTERIORES	160,631,659.44		(3,617,176.30)		157,014,483.14	
6-0-0-0-0-000-	CUENTAS DE CIERRE CONTABLE			4,305,768,089.95	4,163,276,820.94		(142,491,269.01)
6-1-0-0-0-000-	RESUMEN DE INGRESOS Y GASTOS			4,020,785,551.93	4,163,276,820.94		142,491,269.01
6-1-1-0-0-000-	RESUMEN DE INGRESOS Y GASTOS			4,020,785,551.93	4,163,276,820.94		142,491,269.01
6-1-1-1-0-000-	RESUMEN DE INGRESOS Y GASTOS 2014			4,020,785,551.93	4,163,276,820.94		142,491,269.01
6-2-0-0-0-000-	AHORRO DE LA GESTION			284,982,538.02			(284,982,538.02)
6-2-1-0-0-000-	AHORRO DE LA GESTION			284,982,538.02			(284,982,538.02)
6-2-1-1-0-000-	AHORRO DE LA GESTION 2014			284,982,538.02			(284,982,538.02)
TOTAL:		\$3,264,022,041.06	\$3,859,479,194.71	\$5,108,283,480.81	\$4,512,826,327.16	\$4,020,785,551.93	\$4,020,785,551.93
ORDEN							
8-0-0-0-0-000-	CUENTAS DE ORDEN PRESUPUESTARIAS			10,032,179,764.41		10,032,179,764.41	
8-1-0-0-0-000-	LEY DE INGRESOS			691,969,323.96		691,969,323.96	
8-1-2-0-0-000-	LEY DE INGRESOS POR EJECUTAR		(3,769,895,064.29)	(3,729,376,748.11)		40,518,316.18	
8-1-4-0-0-000-	LEY DE INGRESOS DEVENGADA			345,984,661.98		345,984,661.98	
8-1-5-0-0-000-	LEY DE INGRESOS RECAUDADA		3,769,895,064.29	4,075,361,410.09		305,466,345.80	
8-2-0-0-0-000-	PRESUPUESTO DE EGRESOS			9,340,210,440.45		9,340,210,440.45	
8-2-1-0-0-000-	PRESUPUESTO DE EGRESOS APROBADO		3,299,413,068.50	3,299,413,068.50			
8-2-2-0-0-000-	PRESUPUESTO DE EGRESOS POR EJERCER		(204,954,879.63)	1,041,151,393.93		1,246,106,273.56	
8-2-3-0-0-000-	PRESUPUESTO MODIFICADO		1,662,579,117.78	2,703,730,511.71		1,041,151,393.93	
8-2-4-0-0-000-	PRESUPUESTO DE EGRESOS COMPROMETIDO		(635,019,742.03)	208,302,636.14		843,322,378.17	
8-2-5-0-0-000-	PRESUPUESTO DE EGRESOS DEVENGADO		(59,101,927.74)	856,738,855.83		915,840,783.57	
8-2-6-0-0-000-	PRESUPUESTO DE EGRESOS EJERCIDO		(279,726,221.72)	475,573,876.31		755,300,098.03	
8-2-7-0-0-000-	PRESUPUESTO DE EGRESOS PAGADO		(3,783,189,415.16)	755,300,098.03		4,538,489,513.19	
9-0-0-0-0-000-	CUENTAS DE LIQUIDACION Y CIERRE PRESUPUE			930,496,848.88		930,496,848.88	
9-2-0-0-0-000-	DÉFICIT FINANCIERO			930,496,848.88		930,496,848.88	
TOTAL:		\$0.00	\$0.00	\$10,962,676,613.29	\$10,962,676,613.29	\$0.00	\$0.00



INFORME DE AVANCE DE GESTIÓN FINANCIERA
ADMINISTRACIÓN 2012 – 2015

MUNICIPIO DE MONTERREY

Dirección: ZARAGOZA 100
BALCOM 08:55:15 p. m.:

RFC: XAXX010101000
HOJA: 5
26/01/15
Moneda :PESOS

BALANZA DE COMPROBACION AL : 31-Dec-2014

Clave	Nombre	Saldos Iniciales		Movimientos		Saldos Actuales	
		Deudor	Acreedor	Cargos	Créditos	Deudor	Acreedor
TOTAL ACTIVO, PASIVO y CAPITAL		\$15,252,300,162.34	\$15,252,300,162.34	\$19,400,118,537.34	\$19,400,118,537.34	\$15,769,386,941.00	\$15,769,386,941.00

Clasificadores Presupuestales presentados de acuerdo a la Norma emitida por el CONAC, para armonizar los Presupuestos de Egresos

- Clasificador por Objeto del Gasto.
- Clasificación Administrativa.
- Clasificador Funcional del Gasto.
- Clasificador por Tipo de Gasto.

Municipio de la Ciudad de Monterrey, Nuevo León
Egreso Ejercido durante el Cuarto Trimestre 2014
Clasificador por Objeto del Gasto

	4to. Trimestre	Acumulado
Total	\$ 1,592,539,164.97	\$ 4,975,569,830.05
Servicios Personales	\$ 515,557,329.22	\$ 1,716,286,691.54
Remuneraciones al Personal de Carácter Permanente	230,118,615.81	853,901,678.93
Remuneraciones al Personal de Carácter Transitorio	5,512,831.10	20,786,206.67
Remuneraciones Adicionales y Especiales	138,375,720.45	283,886,348.33
Seguridad Social	-	-
Otras Prestaciones Sociales y Económicas	140,021,411.86	543,481,027.61
Previsiones	-	-
Pago de Estímulos a Servidores Públicos	1,528,750.00	14,231,430.00
Materiales y Suministros	\$ 195,837,459.33	\$ 447,208,813.43
Materiales de Administración, Emisión de Documentos y Artículos Oficiales	4,517,845.65	11,268,565.33
Alimentos y Utensilios	11,165,154.00	22,633,809.52
Materias Primas y Materiales de Producción y Comercialización	-	-
Materiales y Artículos de Construcción y Comercialización	51,584,959.53	99,801,357.70
Productos Químicos, Farmacéuticos y de Laboratorio	39,979,668.50	141,587,921.60
Combustibles, Lubricantes y Aditivos	65,203,105.05	124,218,620.98
Vestuario, Blancos, Prendas de Protección y Artículos Deportivos	8,835,810.68	29,370,608.19
Materiales y Suministros para Seguridad	13,909,549.64	14,258,435.52
Herramientas, Refacciones y Accesorios Menores	641,366.28	4,069,494.59
Servicios Generales	\$ 423,763,384.60	\$ 1,061,625,347.90
Servicios Básicos	62,267,092.82	207,747,238.80
Servicios de Arrendamiento	106,625,635.19	178,747,358.04
Servicios Profesionales, Científicos, Técnicos y Otros Servicios	82,264,265.10	164,966,684.32
Servicios Financieros, Bancarios y Comerciales	13,578,241.81	45,291,420.16
Servicios de Instalación, Reparación, Mantenimiento y Conservación	24,281,723.88	140,151,323.94
Servicios de Comunicación social y Publicidad	60,330,564.07	133,343,637.33
Servicios de Traslados y Viáticos	444,289.08	1,739,892.31
Servicios Oficiales	5,518,969.51	17,642,079.59
Otros Servicios Generales	68,452,603.14	171,995,713.41

Municipio de la Ciudad de Monterrey, Nuevo León

Egreso Ejercido durante el Cuarto Trimestre 2014

Clasificador por Objeto del Gasto

	4to. Trimestre	Acumulado
Transferencia, Asignaciones, Subsidios y Otras Ayudas	\$ 125,942,216.50	\$ 487,827,727.80
Transferencias Internas y Asignaciones del Sector Público	6,000,000.00	31,500,000.00
Transferencias al Resto del Sector Público	-	-
Subsidios y Subvenciones	-	-
Ayudas Sociales	7,210,960.56	53,657,188.13
Pensiones y Jubilaciones	112,731,255.94	402,670,539.67
Transferencias a Fideicomisos, Mandatos y Otros Análogos	-	-
Transferencias a la Seguridad Social	-	-
Donativos	-	-
Transferencias al Exterior	-	-
Bienes Muebles, Inmuebles e Intangibles	\$ 7,663,595.99	\$ 84,747,280.88
Mobiliario y Equipo de Administración	4,616,053.35	13,561,770.83
Mobiliario y Equipo Educativo y Recreativo	857,613.74	1,310,688.86
Equipo e Instrumental Médico y de Laboratorio	- 37,901.82	59,091.53
Vehículos y Equipo de Transporte	1,016,004.51	63,285,212.89
Equipo de Defensa y Seguridad	-	1,604,684.55
Maquinaria, Otros Equipos y Herramientas	706,929.95	4,177,929.97
Activos Biológicos	-	-
Bienes Inmuebles	-	-
Activos Intangibles	504,896.26	747,902.25
Colecciones, Obras de Arte y Artículos de Valor	-	-
Inversión Pública	\$ 259,621,760.00	\$ 790,542,149.41
Obra Pública en Bienes de Dominio Público	257,645,676.42	782,332,885.46
Obra Pública en Bienes Propios	1,976,083.58	8,209,263.95
Proyectos Productivos y Acciones de Fomento	-	-
Inversiones Financieras y Otras Provisiones	-	-
Inversiones para el Fomento de Actividades Productivas	-	-
Acciones y Participaciones de Capital	-	-
Compra de Títulos y Valores	-	-
Concesión de Préstamos	-	-

Municipio de la Ciudad de Monterrey, Nuevo León
Egreso Ejercido durante el Cuarto Trimestre 2014
Clasificador por Objeto del Gasto

	4to. Trimestre	Acumulado
Inversiones de Fideicomisos, Mandatos y Otros Análogos	-	-
Otras Inversiones Financieras	-	-
Provisiones para Contingencias y Otras Erogaciones Especiales	-	-
Participaciones y Aportaciones	\$ 2,720,000.00	\$ 3,720,000.00
Participaciones	-	-
Aportaciones	-	-
Convenios	2,720,000.00	3,720,000.00
Deuda Pública	\$ 61,433,419.33	\$ 383,611,819.09
Amortización de la Deuda Pública	31,280,630.49	79,494,847.83
Intereses de la Deuda Pública	35,062,406.97	147,102,488.12
Comisiones de la Deuda Pública	-	-
Gastos de la Deuda Pública	-	-
Costo por Cobertura	-	-
Apoyos Financieros	-	-
Adeudos de Ejercicios Fiscales Anteriores (ADEFAS)	- 4,909,618.13	157,014,483.14

Egreso Ejercido durante el Cuarto Trimestre 2014

Clasificación Administrativa	4to. Trimestre	Acumulado
Total	\$ 1,592,539,164.97	\$ 4,975,569,830.05
Organo Ejecutivo Municipal	1,586,539,164.97	4,944,069,830.05
Otras Entidades Paraestatales y organismos	6,000,000.00	31,500,000.00

Egreso Ejercido durante el Cuarto Trimestre 2014

Clasificador Funcional del Gasto	4to. Trimestre	Acumulado
Total	\$ 1,592,539,164.97	\$ 4,975,569,830.05
Gobierno	643,080,121.31	1,831,991,495.31
Desarrollo Social	836,971,674.24	2,613,473,128.50
Desarrollo Económico	45,053,950.09	114,993,387.15
Otras no clasificadas en funciones anteriores	67,433,419.33	415,111,819.09

Egreso Ejercido durante el Cuarto Trimestre 2014

Clasificador por Tipo de Gasto	4to. Trimestre	Acumulado
Total	\$ 1,592,539,164.97	\$ 4,975,569,830.05
Gasto Corriente	1,558,504,556.62	4,654,313,218.20
Gasto de Capital	7,663,595.99	84,747,280.88
Amortización de la deuda y disminución de pasivos	26,371,012.36	236,509,330.97

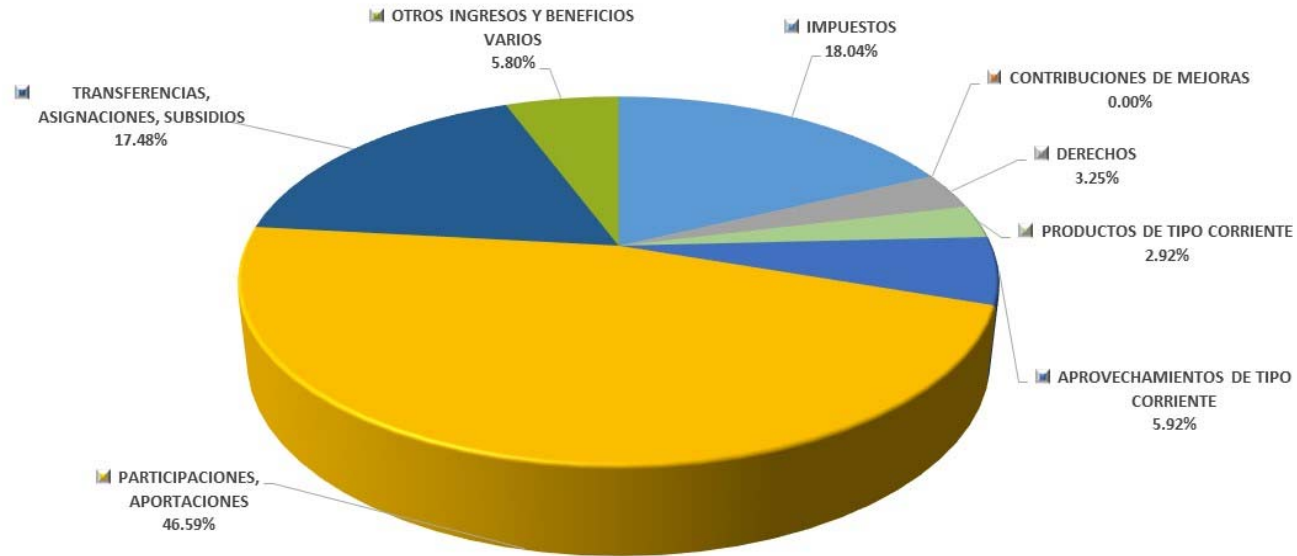
TESORERÍA MUNICIPAL									
Estado Analítico de la Deuda Pública Bancaria									
Al 31 de Diciembre de 2014									
DENOMINACIÓN DE LAS DEUDAS	MONEDA DE CONTRATACIÓN	INSTITUCIÓN O PAÍS ACREEDOR	Saldos al 31 de Diciembre de 2013	MOVIMIENTOS					Saldos al 31 de Diciembre de 2014
				Operaciones de endeudamiento del Período			Depuración o Conciliación	Variación del Endeudamiento del Período	
				Amortización Bruta	Colocación Bruta	Endeudamiento Neto del Período			
DEUDA PÚBLICA									
CORTO PLAZO:									
DEUDA PÚBLICA INTERIOR									
Instituciones de Crédito:									
Títulos y Valores:									
Arrendamientos Financieros:									
DEUDA PÚBLICA EXTERIOR									
Organismos Financieros:									
Internacionales:									
Deuda Bilateral:									
Títulos y Valores:									
Arrendamientos Financieros:									
SUBTOTAL CORTO PLAZO									
LARGO PLAZO:									
DEUDA PÚBLICA INTERIOR									
Instituciones de Crédito:									
	Pesos	BANOBRAS, S.N.C.	662,025,614.90	49,129,382.83		(49,129,382.83)		(49,129,382.83)	612,896,232.07
	Pesos	BBVA BANCOMER, S.A. (En calidad de Banco Agente) BBVA BANCOMER, S.A. (En calidad de Acreditante)	1,384,665,086.17	15,924,124.15		(15,924,124.15)		(15,924,124.15)	710,215,875.85
	Pesos	BBVA BANCOMER, S.A. (En calidad de Banco Agente) BANCO DEL BAJÍO, S.A. (En calidad de Acreditante)	-	5,865,550.30		(5,865,550.30)		(5,865,550.30)	261,603,520.70
	Pesos	BBVA BANCOMER, S.A. (En calidad de Banco Agente) GRUPO FINANCIERO VE POR MÁS, S.A. (En calidad de Acreditante)	-	6,578,947.95		(6,578,947.95)		(6,578,947.95)	293,421,052.05
	Pesos	BBVA BANCOMER, S.A. (En calidad de Banco Agente) BANCO INTERACCIONES, S.A. (En calidad de Acreditante)	-	1,996,842.60		(1,996,842.60)		(1,996,842.60)	89,059,172.57
	Pesos	BANCO DEL BAJÍO, S.A.	80,000,000.00						80,000,000.00
	Pesos	BANCA AFIRME S.A.	-	-	60,000,000.00	60,000,000.00		60,000,000.00	60,000,000.00
Títulos y Valores:									
Arrendamientos Financieros:									
DEUDA PÚBLICA EXTERIOR									
Organismos Financieros:									
Internacionales:									
Deuda Bilateral:									
Títulos y Valores:									
Arrendamientos Financieros:									
SUBTOTAL LARGO PLAZO			2,126,690,701.07	79,494,847.83	60,000,000.00	(19,494,847.83)		(19,494,847.83)	2,107,195,853.24
OTROS PASIVOS									
TOTAL DEUDA Y OTROS PASIVOS			2,126,690,701.07	79,494,847.83	60,000,000.00	(19,494,847.83)		(19,494,847.83)	2,107,195,853.24

- Adicional a lo anterior se cuenta con un adeudo por \$440,105,468.00 derivado de las facturas en poder de la Tesorería por los bienes, servicios y obras devengas al cierre del ejercicio
- Por concepto de factoraje y cadenas productivas, el Municipio se financió por un monto cuyo adeudo al 31 de diciembre de 2014, ascendía a \$148,116,017.78, pagaderos durante el ejercicio 2015.

INFORME DE BONIFICACIONES Y SUBSIDIOS OTORGADOS DURANTE EL PERÍODO
DEL 1 DE OCTUBRE AL 31 DE DICIEMBRE DEL 2014

CAPÍTULO	CONCEPTO	IMPORTE Y REZAGO	RECARGOS	GASTOS DE EJECUCION	SANCIONES	TOTALES
IMPUESTOS		\$ 4,349,654.59	\$ 23,804,135.63	\$ 284.30	\$ 30,842,947.39	\$ 58,997,021.91
	IMPUESTO PREDIAL	28,153.80	2,054,515.93	-	4,153,155.80	6,235,825.53
	IMPUESTO PREDIAL BANCOS	-	248,634.27	-	384,344.02	632,978.29
	PREDIAL MOD CATASTRAL	-	1,526,277.25	-	-	1,526,277.25
	IMPUESTO PREDIAL REZAGO	-	18,167,501.14	284.30	26,305,447.57	44,473,233.01
	I.S.A.I.	1,100,805.11	1,766,066.69	-	-	2,866,871.80
	IMPUESTO S/DIVERSIONES Y ESPECTÁCULOS	3,220,695.68	41,140.35	-	-	3,261,836.03
CONTRIBUCIONES DE MEJORAS		\$ 2,510.40	\$ 4,079.68	\$ -	\$ -	\$ 6,590.08
	OBRAS INTEGRALES ADMÓN ACTUAL	880.80	873.54	-	-	1,754.34
	OBRAS INTEGRALES 2003/06	1,629.60	3,206.14	-	-	4,835.74
DERECHOS		\$ 642,543.51	\$ 136,764.16	\$ 404.75	\$ -	\$ 779,712.42
	RECEPCIÓN DE OBRA	-	-	-	-	-
	REFRENDOS	2,859.83	60,849.66	404.75	-	64,114.24
	TRANSP. PASAJEROS (SITIOS)	415.53	-	-	-	415.53
	ESTACIONAMIENTOS EXCLUSIVOS	7,538.40	75,914.50	-	-	83,452.90
	VTA. CALCOMANÍAS ESTACIONÓMETRO	79,267.50	-	-	-	79,267.50
	VTA. CALCOMANÍAS ESTACIONÓMETRO PF	552,462.25	-	-	-	552,462.25
PRODUCTOS DE TIPO CORRIENTE		\$ -	\$ 10,836.91	\$ -	\$ -	\$ 10,836.91
	INMUEBLES OBRAS INTEGRALES	-	10,836.91	-	-	10,836.91
APROVECHAMIENTOS DE TIPO CORRIENTE		\$ 31,085,562.22	\$ 2,400.00	\$ 1,000.73	\$ -	\$ 31,088,962.95
	CONCESIÓN CONS. LLAVES COLEC.	263,401.10	-	-	-	263,401.10
	MULTAS DE TRÁNSITO	19,429,465.71	2,400.00	-	-	19,431,865.71
	MULTAS DE PARQUÍMETROS	6,811,962.93	-	-	-	6,811,962.93
	MULTAS DE ALCOHOLES	427,106.88	-	379.58	-	427,486.46
	CONSTRUCCIÓN	873,121.38	-	-	-	873,121.38
	CONSTRUCCIÓN	1,396.00	-	-	-	1,396.00
	MULTAS DE CONSTRUCCIÓN S.P.	100,935.00	-	-	-	100,935.00
	MULTA DE ESPECTÁCULOS	262,309.50	-	192.37	-	262,501.87
	MULTAS DE LIMPIA	366,577.09	-	428.78	-	367,005.87
	MULTAS LOTES BALDÍOS SUCIOS	427,656.57	-	-	-	427,656.57
	MULT P/ LICENCIA USO DE SUELO	1,788,738.88	-	-	-	1,788,738.88
	MULTAS DE PROTECCIÓN CIVIL	332,891.18	-	-	-	332,891.18
TOTAL GENERAL		\$ 36,080,270.72	\$ 23,958,216.38	\$ 1,689.78	\$ 30,842,947.39	\$ 90,883,124.27

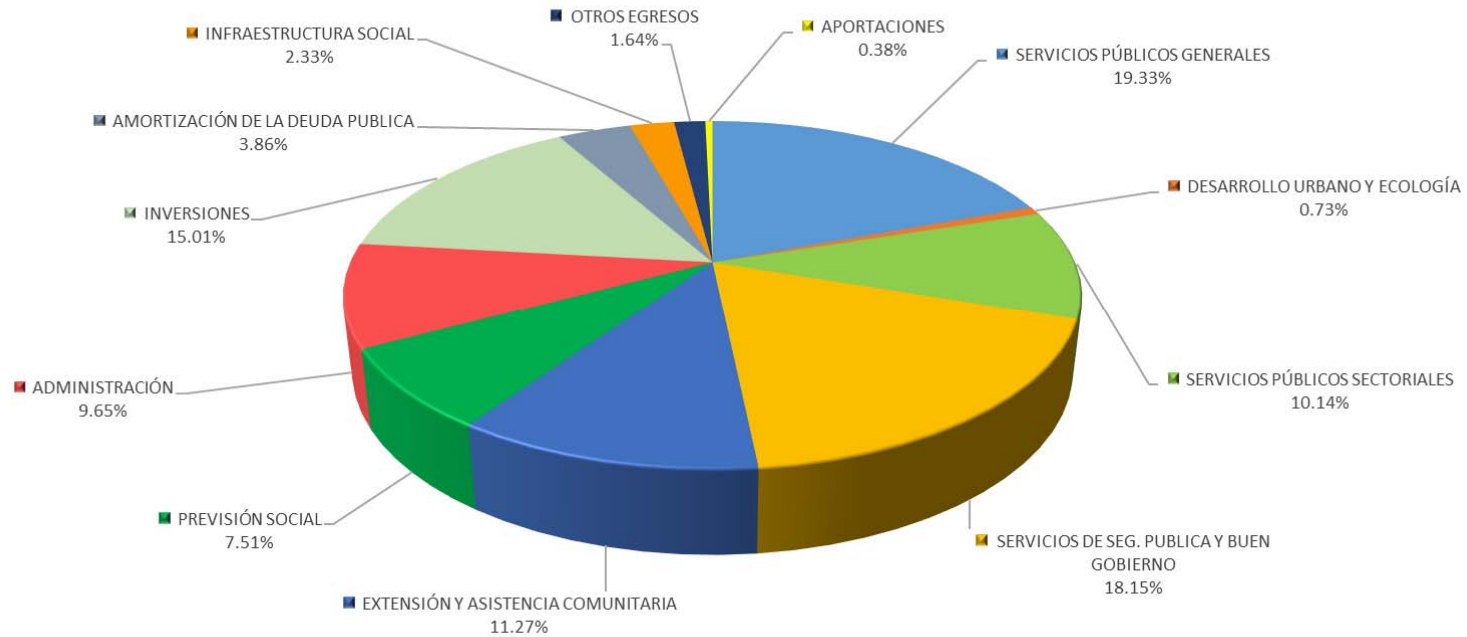
RESUMEN DE INGRESOS



INGRESOS

	REAL OCT-DIC	PRESUPUESTO OCT-DIC	% (REAL / PPTO)	REAL ACUMULADO	PRESUPUESTO ACUMULADO	% (REAL / PPTO)
IMPUESTOS	186,600,260.00	135,255,505.00	137.96%	1,087,000,251.00	1,000,646,239.00	108.63%
CUOTAS Y APORTACIONES DE SEGURIDAD SOCIAL	-	-	N/A	-	-	N/A
CONTRIBUCIONES DE MEJORAS	1,625.00	-	N/A	13,373.00	109,586.00	12.20%
DERECHOS	33,585,454.00	37,974,862.00	88.44%	178,799,040.00	176,722,711.00	101.17%
PRODUCTOS DE TIPO CORRIENTE	30,173,070.00	5,594,710.00	539.31%	148,933,898.00	25,599,492.00	581.78%
APROVECHAMIENTOS DE TIPO CORRIENTE	61,194,053.00	31,162,000.00	196.37%	256,487,346.00	202,881,175.00	126.42%
INGRESOS POR VENTA DE BIENES Y SERVICIOS	-	-	N/A	-	-	N/A
INGRESOS NO COMPRENDIDOS EN LAS FRACCIONES ANTERIORES	-	-	N/A	-	-	N/A
PARTICIPACIONES, APORTACIONES	482,109,596.00	452,991,735.00	106.43%	2,002,441,221.00	1,861,219,866.00	107.59%
TRANSFERENCIAS, ASIGNACIONES, SUBSIDIOS	180,881,832.00	-	N/A	489,415,339.00	32,234,000.00	1518.32%
INGRESOS FINANCIEROS	-	-	N/A	-	-	N/A
INCREMENTO POR VARIACIÓN DE INVENTARIOS	-	-	N/A	-	-	N/A
DISMINUCIÓN DEL EXCESO DE ESTIMACIONES	-	-	N/A	-	-	N/A
DISMINUCIÓN DEL EXCESO DE PROVISIONES	-	-	N/A	-	-	N/A
OTROS INGRESOS Y BENEFICIOS VARIOS	60,010,628.00	164,722,840.00	36.43%	60,186,352.00	164,722,840.00	36.54%
SUMA	1,034,556,518.00	827,701,652.00		4,223,276,820.00	3,464,135,909.00	

RESUMEN DE EGRESOS



EGRESOS

	REAL OCT-DIC	PRESUPUESTO OCT-DIC	% (REAL / PPTO)	VARIACIÓN \$	REAL ACUMULADO	PRESUPUESTO ACUMULADO	% (REAL / PPTO)
SERVICIOS PÚBLICOS GENERALES	307,838,322.00	266,534,592.00	115.50%	307,838,322.00	897,083,153.00	860,272,390.00	104.28%
DESARROLLO URBANO Y ECOLOGÍA	11,587,934.00	11,410,817.00	101.55%	-	37,823,102.00	37,911,600.00	99.77%
SERVICIOS PÚBLICOS SECTORIALES	161,543,348.00	166,995,934.00	96.73%	-	473,681,221.00	480,145,858.00	98.65%
SERVICIOS DE SEG. PÚBLICA Y BUEN GOBIERNO	289,082,537.00	291,970,969.00	99.01%	-	754,001,931.00	769,462,983.00	97.99%
EXTENSIÓN Y ASISTENCIA COMUNITARIA	179,432,632.00	172,664,922.00	103.92%	-	549,400,402.00	549,825,015.00	99.92%
PREVISIÓN SOCIAL	119,676,912.00	118,901,456.00	100.65%	-	433,187,104.00	433,216,648.00	99.99%
ADMINISTRACIÓN	153,749,804.00	156,870,390.00	98.01%	-	428,246,660.00	432,504,897.00	99.02%
INVERSIONES	238,962,114.00	404,009,522.00	59.15%	-	832,382,876.00	1,031,362,771.00	80.71%
AMORTIZACIÓN DE LA DEUDA PÚBLICA	61,433,420.00	71,059,957.00	86.45%	-	383,611,820.00	393,278,424.00	97.54%
INFRAESTRUCTURA SOCIAL	37,170,909.00	107,557,140.00	34.56%	-	71,828,373.00	142,253,528.00	50.49%
OTROS EGRESOS	26,061,233.00	26,063,081.00	99.99%	-	82,823,188.00	82,823,188.00	100.00%
APORTACIONES	6,000,000.00	6,000,000.00	100.00%	-	31,500,000.00	31,500,000.00	100.00%
SUMA	1,592,539,165.00	1,800,038,780.00		307,838,322.00	4,975,569,830.00	5,244,557,302.00	

a) Informes de Avance Físico Financieros de los Subsidios
y Aportaciones Federales 2014

NOMBRE DEL FONDO O PROGRAMA FONDO DE INFRAESTRUCTURA SOCIAL MUNICIPAL 2014
INFORME DE AVANCE FISICO-FINANCIERO
 PERIODO DE 01-OCT-14 AL 31-DIC-14
 (TRIMESTRAL)

FONDO O PROGRAMA: INFRAESTRUCTURA SOCIAL MUNICIPAL
 SUB-PROGRAMA: _____
 MONTO DEL DONATIVO: _____
 OTORGADO: \$ 96,051,095.00

ESTADO: NUEVO LEÓN
 MUNICIPIO: MONTERREY
 DEPENDENCIA EJECUTORA: SECRETARIA DE OBRAS PUBLICAS

FECHA DE ELABORACION DEL REPORTE: 31 DE DICIEMBRE DEL 2014

Nº DE PROYECTO	UBICACIÓN O LOCALIDAD	NOMBRE Y DESCRIPCIÓN DEL PROYECTO	BENEFICIOS ESPERADOS DEL PROYECTO	FECHA DE INICIO DEL PROYECTO	FECHA DE TERMINO DEL PROYECTO	AVANCE FISICO	INVERSION						METAS TOTALES			
							APROBADO	MODIFICADO	COMPROM.	DEVENGADO	FACTURADO	PAGADO	UNIDAD DE MEDIDA	APROBADAS	ALCANZADAS	HABITANTES BENEFICIADOS
OP-R33-07/14-IR	COL. ARBOLEDAS DE ESCOBEDO	INTRODUCCIÓN DE RED DE AGUA POTABLE EN LA CALLE LUIS RODRIGUEZ GONGORA Y 24 DE FEBRERO ENTRE AV. ANTIGUOS EJIDATARIOS Y 15 DE MARZO EN LA COL. ARBOLEDAS DE ESCOBEDO.	OBRAS PUBLICAS Y ACCIONES SOCIALES BASICAS, QUE BENEFICIEN DIRECTAMENTE A LA POBLACION EN POBREZA EXTREMA, LOCALIDADES CON ALTO O MUY ALTO NIVEL DE RIESGO SOCIAL Y A LAS ZONAS DE ATENCION PRIORITARIA	17-oct-14	15-nov-14	100%	\$ 255,933.76	\$ 255,933.76	\$ 248,683.57	\$ 74,605.07	\$ 74,605.07	\$ 74,605.07	TOMA	7	7	35
OP-R33-07/14-IR	COL. ARBOLEDAS DE ESCOBEDO	INTRODUCCIÓN DE DRENAJE SANITARIO EN LA CALLE LUIS RODRIGUEZ GONGORA Y 24 DE FEBRERO ENTRE AV. ANTIGUOS EJIDATARIOS Y 15 DE MARZO EN LA COL. ARBOLEDAS DE ESCOBEDO.	OBRAS PUBLICAS Y ACCIONES SOCIALES BASICAS, QUE BENEFICIEN DIRECTAMENTE A LA POBLACION EN POBREZA EXTREMA, LOCALIDADES CON ALTO O MUY ALTO NIVEL DE RIESGO SOCIAL Y A LAS ZONAS DE ATENCION PRIORITARIA	17-oct-14	15-nov-14	100%	\$ 373,220.21	\$ 373,220.21	\$ 365,374.24	\$ 109,612.27	\$ 109,612.27	\$ 109,612.27	DESCARGA	8	8	35
OP-R33-03/14-CP OP-R33-04/14-CP OP-R33-05/14-CP	COL. ESTANZUELA	CONSTRUCCIÓN DE DRENAJE PLUVIAL EN AV. ANTIGUO CAMINO A VILLA DE SANTIAGO 1era ETAPA, COL. ESTANZUELA, EN MONTERREY N.L.	OBRAS PUBLICAS Y ACCIONES SOCIALES BASICAS, QUE BENEFICIEN DIRECTAMENTE A LA POBLACION EN POBREZA EXTREMA, LOCALIDADES CON ALTO O MUY ALTO NIVEL DE RIESGO SOCIAL Y A LAS ZONAS DE ATENCION PRIORITARIA	06-oct-14	19-dic-14	2%	\$ 25,074,484.69	\$ 25,074,484.69	\$ 24,848,561.79	\$ 7,454,568.51	\$ 7,454,568.51	\$ 7,454,568.51	ML	380	0	8,000
OP-R33-06/14-IR	COL. ARBOLEDAS DE SAN BERNABE.	CONSTRUCCIÓN DE BANQUETAS DE CONCRETO HIDRAULICO EN CALLE DE LA MANDARINA, DEL MANZANO, DEL TRUENO, DEL OLIVO, DEL TAMARINDO, DEL NARANJO, DE LOS NOGALES Y DEL MANGO EN LA COL. ARBOLEDAS DE SAN BERNABE.	OBRAS PUBLICAS Y ACCIONES SOCIALES BASICAS, QUE BENEFICIEN DIRECTAMENTE A LA POBLACION EN POBREZA EXTREMA, LOCALIDADES CON ALTO O MUY ALTO NIVEL DE RIESGO SOCIAL Y A LAS ZONAS DE ATENCION PRIORITARIA	17-oct-14	15-dic-14	100%	\$ 620,812.48	\$ 620,812.48	\$ 610,666.44	\$ 594,499.31	\$ 594,499.31	\$ 594,499.31	M2	1,240	1,540	470

NOMBRE DEL FONDO O PROGRAMA FONDO DE INFRAESTRUCTURA SOCIAL MUNICIPAL 2014
INFORME DE AVANCE FISICO-FINANCIERO
 PERIODO DE 01-OCT-14 AL 31-DIC-14
 (TRIMESTRAL)

FONDO O PROGRAMA: INFRAESTRUCTURA SOCIAL MUNICIPAL
 SUB-PROGRAMA: _____
 MONTO DEL DONATIVO: _____
 OTORGADO: \$ 96,051,095.00

ESTADO: NUEVO LEÓN
 MUNICIPIO: MONTERREY
 DEPENDENCIA EJECUTORA: SECRETARIA DE OBRAS PUBLICAS
 FECHA DE ELABORACION DEL REPORTE: 31 DE DICIEMBRE DEL 2014

Nº DE PROYECTO	UBICACIÓN O LOCALIDAD	NOMBRE Y DESCRIPCIÓN DEL PROYECTO	BENEFICIOS ESPERADOS DEL PROYECTO	FECHA DE INICIO DEL PROYECTO	FECHA DE TERMINO DEL PROYECTO	AVANCE FISICO	INVERSION						METAS TOTALES			
							APROBADO	MODIFICADO	COMPROM.	DEVENGADO	FACTURADO	PAGADO	UNIDAD DE MEDIDA	APROBADAS	ALCANZADAS	HABITANTES BENEFICIADOS
OP-R33-06/14-IR	COL. VICENTE SUAREZ	CONSTRUCCIÓN DE BANQUETAS DE CONCRETO HIDRAULICO EN CALLE BACTERIOLOGOS, PAILEROS, COMUNICADORES Y CADENEROS EN LA COL. VICENTE SUAREZ	OBRAS PUBLICAS Y ACCIONES SOCIALES BASICAS, QUE BENEFICIEN DIRECTAMENTE A LA POBLACION EN POBREZA EXTREMA, LOCALIDADES CON ALTO O MUY ALTO NIVEL DE RIESGO SOCIAL Y A LAS ZONAS DE ATENCION PRIORITARIA	17-oct-14	15-dic-14	70%	\$ 384,799.74	\$ 384,799.74	\$ 378,576.77	\$ 209,664.70	\$ 209,664.70	\$ 209,664.70	M2	767	350	290
OP-R33-07/14-CP	COL. ARBOLEDAS DE ESCOBEDO SECTOR ALIANZA	PAVIMENTACIÓN ASFALTICA EN LAS CALLES 24 DE FEBRERO Y LUIS RODRIGUEZ GONGORA, ENTRE 15 DE MARZO Y AV. ANTIGUOS EJIDATARIOS EN LA COLONIA ARBOLEDAS DE ESCOBEDO SECTOR ALIANZA EN MONTERREY N.L.	OBRAS PUBLICAS Y ACCIONES SOCIALES BASICAS, QUE BENEFICIEN DIRECTAMENTE A LA POBLACION EN POBREZA EXTREMA, LOCALIDADES CON ALTO O MUY ALTO NIVEL DE RIESGO SOCIAL Y A LAS ZONAS DE ATENCION PRIORITARIA	14-oct-14	12-dic-14	10%	\$ 570,157.34	\$ 570,157.34	\$ 596,920.53	\$ 179,076.16	\$ 179,076.16	\$ 179,076.16	M2	777	77	160
OP-R33-06/14-CP	COL BENITO JUAREZ	REHABILITACIÓN DE PAVIMENTO ASFALTICO EN LA AVENIDA LA ESPERANZA ENTRE LA ESPIGA Y PEDRO MARTINEZ EN LA COL BENITO JUAREZ EN MONTERREY N.L.	OBRAS PUBLICAS Y ACCIONES SOCIALES BASICAS, QUE BENEFICIEN DIRECTAMENTE A LA POBLACION EN POBREZA EXTREMA, LOCALIDADES CON ALTO O MUY ALTO NIVEL DE RIESGO SOCIAL Y A LAS ZONAS DE ATENCION PRIORITARIA	14-oct-14	27-nov-14	100%	\$ 4,354,295.02	\$ 4,354,295.02	\$ 4,293,200.87	\$ 4,293,200.88	\$ 4,293,200.88	\$ 4,293,200.88	M2	5,075	5,075	300
OP-R33-07/14-CP	COL. HERMENEGILDO GALEANA SECTOR ALIANZA	REHABILITACIÓN DE PAVIMENTO ASFALTICO EN LAS CALLES DIBUJANTES ENTRE EL PALMAR Y SANTA CRUZ Y SANTA CRUZ ENTRE DIBUJANTES Y SANTA LUCIA EN LA COL HERMENEGILDO GALEANA, SECTOR ALIANZA EN MONTERREY N.L.	OBRAS PUBLICAS Y ACCIONES SOCIALES BASICAS, QUE BENEFICIEN DIRECTAMENTE A LA POBLACION EN POBREZA EXTREMA, LOCALIDADES CON ALTO O MUY ALTO NIVEL DE RIESGO SOCIAL Y A LAS ZONAS DE ATENCION PRIORITARIA	14-oct-14	12-dic-14	10%	\$ 1,416,763.24	\$ 1,416,763.24	\$ 1,399,475.69	\$ 419,842.71	\$ 419,842.71	\$ 419,842.71	M2	1,751	175	200

NOMBRE DEL FONDO O PROGRAMA FONDO DE INFRAESTRUCTURA SOCIAL MUNICIPAL 2014
INFORME DE AVANCE FISICO-FINANCIERO
 PERIODO DE 01-OCT-14 AL 31-DIC-14
 (TRIMESTRAL)

FONDO O PROGRAMA: INFRAESTRUCTURA SOCIAL MUNICIPAL
 SUB-PROGRAMA: _____
 MONTO DEL DONATIVO: _____
 OTORGADO: \$ 96,051,095.00

ESTADO: NUEVO LEÓN
 MUNICIPIO: MONTERREY
 DEPENDENCIA EJECUTORA: SECRETARIA DE OBRAS PUBLICAS
 FECHA DE ELABORACION DEL REPORTE: 31 DE DICIEMBRE DEL 2014

Nº DE PROYECTO	UBICACIÓN O LOCALIDAD	NOMBRE Y DESCRIPCIÓN DEL PROYECTO	BENEFICIOS ESPERADOS DEL PROYECTO	FECHA DE INICIO DEL PROYECTO	FECHA DE TERMINO DEL PROYECTO	AVANCE FISICO	INVERSION						METAS TOTALES			
							APROBADO	MODIFICADO	COMPROM	DEVENGADO	FACTURADO	PAGADO	UNIDAD DE MEDIDA	APROBADAS	ALCANZADAS	HABITANTES BENEFICIADOS
OP-R33-07/14-CP	DIVERSAS COLONIAS EN EL SECTOR LA ALIANZA	REHABILITACIÓN DE PAVIMENTO ASFALTICO EN LA AVENIDA SAN BERNABE ENTRE 12 DE AGOSTO Y AV. LA ALIANZA EN DIVERSAS COLONIAS EN EL SECTOR LA ALIANZA EN MONTERREY N.L.	OBRAS PUBLICAS Y ACCIONES SOCIALES BASICAS, QUE BENEFICIEN DIRECTAMENTE A LA POBLACION EN POBREZA EXTREMA, LOCALIDADES CON ALTO O MUY ALTO NIVEL DE RIESGO SOCIAL Y A LAS ZONAS DE ATENCION PRIORITARIA	14-oct-14	12-dic-14	10%	\$ 6,153,122.57	\$ 6,153,122.57	\$ 5,921,732.95	\$ 1,776,519.89	\$ 1,776,519.89	\$ 1,776,519.89	M2	7,851	785	570
OP-R33-08/14-CP OP-R33-09/14-CP OP-R33-10/14-CP	DIVERSAS COLONIAS	CONSTRUCCIÓN DE CUARTOS DORMITORIOS PARA EL MEJORAMIENTO EN CALIDAD Y ESPACIOS DE LAS VIVIENDAS EN LAS COLONIAS: VALLE DE SANTA LUCIA, TIERRA Y LIBERTAD, 10 DE MARZO, CARACOL, BARRIO ACERO, NOGALES DE LA SIERRA, 18 DE FEBRERO, ALTAMIRA, FOMERREY 35, FOMERREY 112, FOMERREY 113, FOMERREY 114, FOMERREY 8, CENTRO, TALLERES, AMPLIACIÓN MUNICIPAL, EL PORVENIR, RANCHO LA BOLA, LOS CRISTALES, LAS JARAS, EL BARRO, CROC, LOMAS DEL TOPO CHICO, UNIDAD PEDRERAS, ALTAMIRA, LA CAMPANA, HERMENEGILDO GALEANA, SAN JUAN DE GUADALUPE, JERÓNIMO TREVIÑO, ALFONSO REYES, PORTALES DE SAN BERNABÉ, TRAZO MARCELINO, LA ALIANZA, PRADOS DE SAN BERNABÉ, ANICETO CORPUS, TRAZO BARRÓN, FOMERREY 1, LIBERTADORES DE AMÉRICA, GLORIA MENDIOLA, RENE ÁLVAREZ, UNIÓN BENITO JUÁREZ, TRAZO DEA, VALLES DE SAN BERNABÉ, VICENTE SUAREZ, PERIODISTAS DE MÉXICO, BALCONES DE SAN BERNABÉ Y ARBOLEDAS DE SAN BERNABÉ.	OBRAS PUBLICAS Y ACCIONES SOCIALES BASICAS, QUE BENEFICIEN DIRECTAMENTE A LA POBLACION EN POBREZA EXTREMA, LOCALIDADES CON ALTO O MUY ALTO NIVEL DE RIESGO SOCIAL Y A LAS ZONAS DE ATENCION PRIORITARIA	14-oct-14	10-feb-15	20%	\$ 15,641,755.35	\$ 15,641,755.35	\$ 15,250,496.29	\$ 4,575,148.91	\$ 4,575,148.91	\$ 4,575,148.91	CUARTO	195	39	975

NOMBRE DEL FONDO O PROGRAMA FONDO DE INFRAESTRUCTURA SOCIAL MUNICIPAL 2014
INFORME DE AVANCE FISICO-FINANCIERO
 PERIODO DE 01-OCT-14 AL 31-DIC-14
 (TRIMESTRAL)

FONDO O PROGRAMA: INFRAESTRUCTURA SOCIAL MUNICIPAL
 SUB-PROGRAMA: _____
 MONTO DEL DONATIVO: _____
 OTORGADO: \$ 96,051,095.00

ESTADO: NUEVO LEÓN
 MUNICIPIO: MONTERREY
 DEPENDENCIA EJECUTORA: SECRETARIA DE OBRAS PUBLICAS
 FECHA DE ELABORACION DEL REPORTE: 31 DE DICIEMBRE DEL 2014

Nº DE PROYECTO	UBICACIÓN O LOCALIDAD	NOMBRE Y DESCRIPCIÓN DEL PROYECTO	BENEFICIOS ESPERADOS DEL PROYECTO	FECHA DE INICIO DEL PROYECTO	FECHA DE TERMINO DEL PROYECTO	AVANCE FISICO	INVERSION						METAS TOTALES			
							APROBADO	MODIFICADO	COMPROM.	DEVENGADO	FACTURADO	PAGADO	UNIDAD DE MEDIDA	APROBADAS	ALCANZADAS	HABITANTES BENEFICIADOS
OP-R33-11/14-CP	DIVERSAS COLONIAS	CONSTRUCCIÓN DE CUARTOS PARA BAÑO PARA EL MEJORAMIENTO EN CALIDAD Y ESPACIOS DE LAS VIVIENDAS EN LAS COLONIAS: ALFONSO REYES, AMPLIACIÓN MUNICIPAL, ANICETO CORPUS, ARBOLEDAS DE SAN BERNABÉ, CENTRO, CROC, EL BARRO, EL PORVENIR, EL URO, GLORIA MENDIOLA, JERÓNIMO TREVIÑO, LA ALIANZA, LA CAMPANA, LOMAS DEL TOPO CHICO, PERIODISTAS DE MÉXICO, PORTALES DE LOS VALLES DE SAN BERNABÉ, PRADOS DE SAN BERNABÉ, RENE ÁLVAREZ, TALLERES, TRAZO DEA, TRAZO MARCELINO, UNIDAD PEDRERAS, UNIÓN BENITO JUÁREZ Y VALLES DE SAN BERNABÉ.	OBRAS PUBLICAS Y ACCIONES SOCIALES BASICAS, QUE BENEFICIEN DIRECTAMENTE A LA POBLACION EN POBREZA EXTREMA, LOCALIDADES CON ALTO O MUY ALTO NIVEL DE RIESGO SOCIAL Y A LAS ZONAS DE ATENCION PRIORITARIA	14-oct-14	12-mar-15	20%	\$ 3,791,051.60	\$ 3,791,051.60	\$ 3,750,508.39	\$ 1,125,152.52	\$ 1,125,152.52	\$ 1,125,152.52	BAÑO	70	14	350
OP-R33-12/14-CP OP-R33-13/14-CP OP-R33-14/14-CP	DIVERSAS COLONIAS	CONSTRUCCIÓN DE TECHOS FIRME DE LÁMINA FIBRO-CEMENTO PARA EL MEJORAMIENTO EN CALIDAD Y ESPACIOS DE LAS VIVIENDAS EN LAS COLONIAS: LA ESCONDIDA, RIBERAS DEL RIO, FOMERREY 25, LOMA BONITA, VALLE DE SANTA LUCIA, CARMEN SERDAN, NIÑO ARTILLERO, TIERRA Y LIBERTAD, 10 DE MARZO, ALFONSO REYES, ALTAMIRA, AMPLIACIÓN MUNICIPAL, ANICETO CORPUS, ARBOLEDAS DE SAN BERNABÉ, BALCONES DE SAN BERNABÉ, BURÓCRATAS, CENTRO, CROC, DIEGO DE MONTEMAYOR, EL BARRO, EL PORVENIR, EL URO, FOMERREY 1, FRANCISCO I. MADERO, GLORIA MENDIOLA, HERMENEGILDO GALEANA, JERÓNIMO TREVIÑO, LA ALIANZA, LA CAMPANA, LAS JARAS, LIBERTADORES DE AMÉRICA, LOMAS DEL TOPO CHICO, LOMAS MODELO NORTE, LOS ÁNGELES, LOS CRISTALES, PORTALES DE LOS VALLES DE SAN BERNABÉ, RANCHO LA BOLA, REFORMA URBANA, RENE ÁLVAREZ, RINCÓN DE SAN BERNABÉ, SAN ANTONIO, SAN JUAN DE GUADALUPE, TALLERES, TRAZO BARRÓN, TRAZO MARCELINO, TRAZO MAO, UNIDAD PEDRERAS, UNIÓN ANTORCHISTA, UNIÓN BENITO JUÁREZ, VALLES DE SAN BERNABÉ Y VICENTE SUAREZ.	OBRAS PUBLICAS Y ACCIONES SOCIALES BASICAS, QUE BENEFICIEN DIRECTAMENTE A LA POBLACION EN POBREZA EXTREMA, LOCALIDADES CON ALTO O MUY ALTO NIVEL DE RIESGO SOCIAL Y A LAS ZONAS DE ATENCION PRIORITARIA	14-oct-14	10-feb-15	43%	\$ 12,844,044.00	\$ 12,844,044.00	\$ 12,672,086.27	\$ 3,801,625.88	\$ 3,801,625.88	\$ 3,801,625.88	TECHO	450	193	2,215

NOMBRE DEL FONDO O PROGRAMA FONDO DE INFRAESTRUCTURA SOCIAL MUNICIPAL 2014
INFORME DE AVANCE FISICO-FINANCIERO
 PERIODO DE 01-OCT-14 AL 31-DIC-14
 (TRIMESTRAL)

FONDO O PROGRAMA: INFRAESTRUCTURA SOCIAL MUNICIPAL
 SUB-PROGRAMA: _____
 MONTO DEL DONATIVO _____
 OTORGADO: \$ 96,051,095.00

ESTADO: NUEVO LEÓN
 MUNICIPIO: MONTERREY
 DEPENDENCIA EJECUTORA: SECRETARIA DE OBRAS PUBLICAS
 FECHA DE ELABORACION DEL REPORTE: 31 DE DICIEMBRE DEL 2014

Nº DE PROYECTO	UBICACIÓN O LOCALIDAD	NOMBRE Y DESCRIPCIÓN DEL PROYECTO	BENEFICIOS ESPERADOS DEL PROYECTO	FECHA DE INICIO DEL PROYECTO	FECHA DE TERMINO DEL PROYECTO	AVANCE FISICO	INVERSION						METAS TOTALES			
							APROBADO	MODIFICADO	COMPROM	DEVENGADO	FACTURADO	PAGADO	UNIDAD DE MEDIDA	APROBADAS	ALCANZADAS	HABITANTES BENEFICIADOS
OP-R33-06/14-IR	DIVERSAS COLONIAS	CONSTRUCCIÓN DE PISOS FIRME DE CONCRETO PARA EL MEJORAMIENTO EN CALIDAD Y ESPACIOS DE LAS VIVIENDAS EN LAS COLONIAS: SANTA CECILIA, AMPLIACIÓN MUNICIPAL, ANICETO CORPUS, ARBOLEDAS DE SAN BERNABÉ, CROC, EL BARRO, GLORIA MENDIOLA, JERÓNIMO TREVIÑO, LA CAMPANA, PORTALES DE LOS VALLES DE SAN BERNABÉ, PORTALES DE SAN BERNABÉ SAN JUAN DE GUADALUPE, TRAZO MARCELINO, UNIDAD PEDRERAS Y VALLES DE SAN BERNABÉ.	OBRAS PUBLICAS Y ACCIONES SOCIALES BASICAS, QUE BENEFICIEN DIRECTAMENTE A LA POBLACION EN POBREZA EXTREMA, LOCALIDADES CON ALTO O MUY ALTO NIVEL DE RIESGO SOCIAL Y A LAS ZONAS DE ATENCION PRIORITARIA	17-oct-14	15-dic-14	50%	\$ 312,000.00	\$ 312,000.00	\$ 309,219.32	\$ 92,765.80	\$ 92,765.80	\$ 92,765.80	PISO	26	13	130
OP-R33-08/14-IR	COL. FOMERREY 124	REHABILITACIÓN Y AMPLIACIÓN DE DISPENSARIO MEDICO (CENTRO DE SALUD MUNICIPAL) L "FOMERREY 124" EN LA CALLE APIO Y CALLE PLÁTANOS EN LA COL. FOMERREY 124.	OBRAS PUBLICAS Y ACCIONES SOCIALES BASICAS, QUE BENEFICIEN DIRECTAMENTE A LA POBLACION EN POBREZA EXTREMA, LOCALIDADES CON ALTO O MUY ALTO NIVEL DE RIESGO SOCIAL Y A LAS ZONAS DE ATENCION PRIORITARIA	17-oct-14	30-dic-14	40%	\$ 900,000.00	\$ 900,000.00	\$ 868,095.54	\$ 260,428.66	\$ 260,428.66	\$ 260,428.66	UNIDAD MEDICA	1	0	10,000
OP-R33-08/14-IR	COL. FOMERREY 105	REHABILITACIÓN Y AMPLIACIÓN DE DISPENSARIO MEDICO (CENTRO DE SALUD MUNICIPAL) " FOMERREY 105" EN LA CALLE SAETA Y CALLE TRIANGULO EN LA COL. FOMERREY 105	OBRAS PUBLICAS Y ACCIONES SOCIALES BASICAS, QUE BENEFICIEN DIRECTAMENTE A LA POBLACION EN POBREZA EXTREMA, LOCALIDADES CON ALTO O MUY ALTO NIVEL DE RIESGO SOCIAL Y A LAS ZONAS DE ATENCION PRIORITARIA	17-oct-14	30-dic-14	40%	\$ 900,000.00	\$ 900,000.00	\$ 878,921.37	\$ 263,676.41	\$ 263,676.41	\$ 263,676.41	UNIDAD MEDICA	1	0	10,000
OP-R33-09/14-IR	COL. AMPLIACIÓN FCO. I. MADERO	REHABILITACIÓN Y AMPLIACIÓN DE DISPENSARIO MEDICO (CENTRO DE SALUD MUNICIPAL) " LUCIO BLANCO " EN LA CALLE LUCIO BLANCO Y CALLE RAFAEL NAJERA EN LA COL. AMPLIACIÓN FCO. I. MADERO.	OBRAS PUBLICAS Y ACCIONES SOCIALES BASICAS, QUE BENEFICIEN DIRECTAMENTE A LA POBLACION EN POBREZA EXTREMA, LOCALIDADES CON ALTO O MUY ALTO NIVEL DE RIESGO SOCIAL Y A LAS ZONAS DE ATENCION PRIORITARIA	17-oct-14	30-dic-14	40%	\$ 900,000.00	\$ 900,000.00	\$ 877,192.44	\$ 263,157.73	\$ 263,157.73	\$ 263,157.73	UNIDAD MEDICA	1	0	10,000

NOMBRE DEL FONDO O PROGRAMA FONDO DE INFRAESTRUCTURA SOCIAL MUNICIPAL 2014
INFORME DE AVANCE FISICO-FINANCIERO
 PERIODO DE 01-OCT-14 AL 31-DIC-14
 (TRIMESTRAL)

FONDO O PROGRAMA: INFRAESTRUCTURA SOCIAL MUNICIPAL
 SUB-PROGRAMA: _____
 MONTO DEL DONATIVO _____
 OTORGADO: \$ 96,051,095.00

ESTADO: NUEVO LEÓN
 MUNICIPIO: MONTERREY
 DEPENDENCIA EJECUTORA: SECRETARIA DE OBRAS PUBLICAS
 FECHA DE ELABORACION DEL REPORTE: 31 DE DICIEMBRE DEL 2014


Nº DE PROYECTO	UBICACIÓN O LOCALIDAD	NOMBRE Y DESCRIPCIÓN DEL PROYECTO	BENEFICIOS ESPERADOS DEL PROYECTO	FECHA DE INICIO DEL PROYECTO	FECHA DE TERMINO DEL PROYECTO	AVANCE FISICO	INVERSION						METAS TOTALES			
							APROBADO	MODIFICADO	COMPROM.	DEVENGADO	FACTURADO	PAGADO	UNIDAD DE MEDIDA	APROBADAS	ALCANZADAS	HABITANTES BENEFICIADOS
OP-R33-09/14-IR	COL. HOGARES FERROCARRILEROS	REHABILITACIÓN Y AMPLIACIÓN DE DISPENSARIO MEDICO (CENTRO DE SALUD MUNICIPAL) L "H. FERROCARRILEROS" EN LA CALLE RUIBARBOS Y CALLE ANDADOR #1 EN LA COL. HOGARES FERROCARRILEROS	OBRAS PUBLICAS Y ACCIONES SOCIALES BASICAS, QUE BENEFICIEN DIRECTAMENTE A LA POBLACION EN POBREZA EXTREMA, LOCALIDADES CON ALTO O MUY ALTO NIVEL DE RIESGO SOCIAL Y A LAS ZONAS DE ATENCION PRIORITARIA	17-oct-14	30-dic-14	40%	\$ 900,000.00	\$ 900,000.00	\$ 865,548.83	\$ 259,664.65	\$ 259,664.65	\$ 259,664.65	UNIDAD MEDICA	1	0	10,000
OP-R33-10/14-IR	COL. UNIDAD PEDRERAS (FOMERREY 106)	REHABILITACIÓN Y AMPLIACIÓN DE DISPENSARIO MEDICO (CENTRO DE SALUD MUNICIPAL) L "UNIDAD PEDRERAS" EN LA CALLE ALQUITRÁN Y CALLE MINERÍA EN LA COL. UNIDAD PEDRERAS (FOMERREY 106)	OBRAS PUBLICAS Y ACCIONES SOCIALES BASICAS, QUE BENEFICIEN DIRECTAMENTE A LA POBLACION EN POBREZA EXTREMA, LOCALIDADES CON ALTO O MUY ALTO NIVEL DE RIESGO SOCIAL Y A LAS ZONAS DE ATENCION PRIORITARIA	17-oct-14	30-dic-14	40%	\$ 900,000.00	\$ 900,000.00	\$ 876,359.10	\$ 605,574.50	\$ 262,907.72	\$ 262,907.72	UNIDAD MEDICA	1	0	10,000
	DIVERSAS COLONIAS	EQUIPAMIENTO DE DISPENSARIOS MEDICOS EN DIVERSAS LOCALIDADES EN EL MUNICIPIO DE MONTERREY (5 LOCALIDADES)	OBRAS PUBLICAS Y ACCIONES SOCIALES BASICAS, QUE BENEFICIEN DIRECTAMENTE A LA POBLACION EN POBREZA EXTREMA, LOCALIDADES CON ALTO O MUY ALTO NIVEL DE RIESGO SOCIAL Y A LAS ZONAS DE ATENCION PRIORITARIA			0%	\$ 1,000,000.00	\$ 1,000,000.00	\$ 1,000,000.00	\$ -	\$ -	\$ -	UNIDAD MEDICA	1	0	50,000
		GASTOS INDIRECTOS					\$ 2,881,532.85	\$ 2,881,532.85	\$ 2,881,532.85	\$ 981,555.12	\$ 981,555.12	\$ 981,555.12				
		DESARROLLO INSTITUCIONAL					\$ 1,921,021.90	\$ 1,921,021.90	\$ 1,914,196.91	\$ 1,397,447.94	\$ 1,397,447.94	\$ -				
OP-R33-11/14-IR	COL. LIBERTADORES DE AMERICA	CONSTRUCCIÓN DE DRENAJE PLUVIAL EN COL. LIBERTADORES DE AMERICA, EN MONTERREY N.L.	OBRAS PUBLICAS Y ACCIONES SOCIALES BASICAS, QUE BENEFICIEN DIRECTAMENTE A LA POBLACION EN POBREZA EXTREMA, LOCALIDADES CON ALTO O MUY ALTO NIVEL DE RIESGO SOCIAL Y A LAS ZONAS DE ATENCION PRIORITARIA	17-dic-14	16-mar-15	0%	\$ 1,278,716.17	\$ 1,278,716.17	\$ 1,249,904.01	\$ -	\$ -	\$ -	ML	95	0	150

NOMBRE DEL FONDO O PROGRAMA FONDO DE INFRAESTRUCTURA SOCIAL MUNICIPAL 2014
INFORME DE AVANCE FISICO-FINANCIERO
 PERIODO DE 01-OCT-14 AL 31-DIC-14
 (TRIMESTRAL)

FONDO O PROGRAMA: INFRAESTRUCTURA SOCIAL MUNICIPAL
 SUB-PROGRAMA: _____
 MONTO DEL DONATIVO _____
 OTORGADO: \$ 96,051,095.00

ESTADO: NUEVO LEÓN
 MUNICIPIO: MONTERREY
 DEPENDENCIA EJECUTORA: SECRETARIA DE OBRAS PUBLICAS
 FECHA DE ELABORACION DEL REPORTE: 31 DE DICIEMBRE DEL 2014

N° DE PROYECTO	UBICACIÓN O LOCALIDAD	NOMBRE Y DESCRIPCIÓN DEL PROYECTO	BENEFICIOS ESPERADOS DEL PROYECTO	FECHA DE INICIO DEL PROYECTO	FECHA DE TERMINO DEL PROYECTO	AVANCE FISICO	INVERSION					METAS TOTALES				
							APROBADO	MODIFICADO	COMPROM.	DEVENGADO	FACTURADO	PAGADO	UNIDAD DE MEDIDA	APROBADAS	ALCANZADAS	HABITANTES BENEFICIADOS
OP-R33-15/14-CP	DIVERSAS COLONIAS	CONSTRUCCIÓN DE CUARTOS DORMITORIOS PARA EL MEJORAMIENTO EN CALIDAD Y ESPACIOS DE LAS VIVIENDAS EN LAS COLONIAS: UNIDAD PEDRERAS, GLORIA MENDIOLA, EL PORVENIR, CROC, LA ILUSION, AMPLIACION MUNICIPAL, LIBERTADORES DE AMERICA, RENE ALVAREZ, UNION BENITO JUAREZ, ARBOLEDAS DE ESCOBEDO, SECTOR LA ALIANZA, LOS CRISTALES, LA CAMPANA	OBRAS PUBLICAS Y ACCIONES SOCIALES BASICAS, QUE BENEFICIEN DIRECTAMENTE A LA POBLACION EN POBREZA EXTREMA, LOCALIDADES CON ALTO O MUY ALTO NIVEL DE RIESGO SOCIAL Y A LAS ZONAS DE ATENCION PRIORITARIA	11-nov-14	08-feb-15	0%	\$ 6,417,130.40	\$ 6,417,130.40	\$ 6,325,486.45	\$ 1,897,645.94	\$ 1,897,645.94	\$ 1,897,645.94	CUARTO	80	0	400
OP-R33-13/14-IR	DIVERSAS COLONIAS	CONSTRUCCIÓN DE CUARTOS PARA BAÑO PARA EL MEJORAMIENTO EN CALIDAD Y ESPACIOS DE LAS VIVIENDAS EN LAS COLONIAS: UNIDAD PEDRERAS, GLORIA MENDIOLA, EL PORVENIR, AMPLIACION MUNICIPAL, RENE ALVAREZ, SECTOR LA ALIANZA,	OBRAS PUBLICAS Y ACCIONES SOCIALES BASICAS, QUE BENEFICIEN DIRECTAMENTE A LA POBLACION EN POBREZA EXTREMA, LOCALIDADES CON ALTO O MUY ALTO NIVEL DE RIESGO SOCIAL Y A LAS ZONAS DE ATENCION PRIORITARIA	23-dic-14	26-ene-15	0%	\$ 1,624,736.40	\$ 1,624,736.40	\$ 1,595,245.43	\$ -	\$ -	\$ -	BAÑO	30	0	150
OP-R33-16/14-CP	DIVERSAS COLONIAS	CONSTRUCCIÓN DE TECHOS FIRME DE LÁMINA FIBRO-CEMENTO PARA EL MEJORAMIENTO EN CALIDAD Y ESPACIOS DE LAS VIVIENDAS EN LAS COLONIAS: UNIDAD PEDRERAS, LOMAS MODELO NORTE, GLORIA MENDIOLA, EL PORVENIR, CROC, LA ILUSION, AMPLIACION MUNICIPAL, LIBERTADORES DE AMERICA, RENE ALVAREZ, UNION BENITO JUAREZ, SECTOR LA ALIANZA, LOS CRISTALES, LAS JARAS, EL URO	OBRAS PUBLICAS Y ACCIONES SOCIALES BASICAS, QUE BENEFICIEN DIRECTAMENTE A LA POBLACION EN POBREZA EXTREMA, LOCALIDADES CON ALTO O MUY ALTO NIVEL DE RIESGO SOCIAL Y A LAS ZONAS DE ATENCION PRIORITARIA	11-nov-14	08-feb-15	0%	\$ 4,395,517.28	\$ 4,395,517.28	\$ 4,310,270.58	\$ 1,293,081.17	\$ 1,293,081.17	\$ 1,293,081.17	TECHO	154	0	770
OP-R33-02/14-AD	DIVERSAS COLONIAS	CONSTRUCCIÓN DE PISOS FIRME DE CONCRETO PARA EL MEJORAMIENTO EN CALIDAD Y ESPACIOS DE LAS VIVIENDAS EN LAS COLONIAS: UNIDAD PEDRERAS, GLORIA MENDIOLA, SECTOR LA ALIANZA, CROC, AMPLIACION MUNICIPAL, LIBERTADORES DE AMERICA, RENE ALVAREZ, UNION BENITO JUAREZ	OBRAS PUBLICAS Y ACCIONES SOCIALES BASICAS, QUE BENEFICIEN DIRECTAMENTE A LA POBLACION EN POBREZA EXTREMA, LOCALIDADES CON ALTO O MUY ALTO NIVEL DE RIESGO SOCIAL Y A LAS ZONAS DE ATENCION PRIORITARIA	22-dic-14	20-feb-15	0%	\$ 240,000.00	\$ 240,000.00	\$ 235,131.77	\$ -	\$ -	\$ -	PISO	20	0	100
							\$ 96,051,095.00	\$ 96,051,095.00	\$ 94,523,388.40	\$ 31,928,514.73	\$ 31,585,847.95	\$ 30,188,400.01				


ING. LUIS ALBERTO NIETO LOPEZ
 COORDINADOR GENERAL DE LA SECRETARIA DE OBRAS PUBLICAS

El Consejo Nacional de Armonización Contable con fundamento en los artículos 6, 7 y 9 de la Ley General de Contabilidad Gubernamental, aprobó los siguientes:

Lineamientos de información pública financiera para el Fondo de Aportaciones para la Infraestructura Social cuyo objeto es, establecer los lineamientos de información pública financiera para el Fondo de Aportaciones para la Infraestructura Social a que se refieren los incisos a) y c) de la fracción II del apartado B del artículo 33 de la Ley de Coordinación Fiscal.

Municipio de la Ciudad de Monterrey, Nuevo León

Montos que reciban, obras y acciones a realizar con el FAISM

Monto que reciban del FAISM: \$96,051,095.00

Obra o acción a realizar	Costo	Ubicación			Metas	Beneficiarios
		Entidad	Municipio	Localidad		
CONSTRUCCIÓN DE BANQUETAS DE CONCRETO HIDRAULICO EN CALLE DE LA MANDARINA, DEL MANZANO, DEL TRUENO, DE OLIVO, DEL TAMARINDO, DEL NARANJO, DEL LOS NOGALES Y DEL MANGO EN LA COL. ARBOLEDAS DE SAN BERNABE	\$ 620,812.48	NUEVO LEON	MONTERREY	COL. ARBOLEDAS DE SAN BERNABE	1240.20	470
CONSTRUCCIÓN DE BANQUETAS DE CONCRETO HIDRAULICO EN CALLE BACETRIOLOGOS, PALEROS, COMUNICADORES Y CADENEROS EN LA COL. VICENTE SUAREZ	384,799.74	NUEVO LEON	MONTERREY	COL. VICENTE SUAREZ	766.80	290
REHABILITACIÓN DE PAVIMENTO ASFALTICO EN LA AVENIDA LA ESPERANZA ENTRE LA ESPIGA Y PEDRO MARTINEZ EN LA COL. BENITO JUAREZ	4,354,295.02	NUEVO LEON	MONTERREY	COL. BENITO JUAREZ	5075.20	300
REHABILITACIÓN DE PAVIMENTO ASFALTICO EN LAS CALLES DIBUJANTES ENTRE EL PALMAR Y SANTA CRUZ Y SANTA CRUZ ENTRE DIBUJANTES Y SANTA LUCIA EN LA COL. HERMENEGILDO GALEANA, SECTOR ALIANZA	1,416,763.24	NUEVO LEON	MONTERREY	COL. HERMENEGILDO GALEANA, SECTOR ALIANZA	1751.30	200
REHABILITACIÓN DE PAVIMENTO ASFALTICO EN LA AVENIDA SAN BERNABE ENTRE 12 DE AGOSTO Y AV. LA ALIANZA EN DIVERSAS COLONIAS EN EL SECTOR LA ALIANZA	6,153,122.57	NUEVO LEON	MONTERREY	SECTOR LA ALIANZA	7851.40	570
PAVIMENTACIÓN ASFALTICA EN LAS CALLES 24 DE FEBRERO Y LUIS RODRIGUEZ GONGORA, ENTRE 15 DE MARZO Y AV. ANTIGUOS EJIDATARIOS EN LA COL. ARBOLEDAS DE ESCOBEDO SECTOR ALIANZA	570,157.34	NUEVO LEON	MONTERREY	COL. ARBOLEDAS DE ESCOBEDO SECTOR ALIANZA	777.00	160
INTRODUCCIÓN DE RED DE AGUA POTABLE EN LA CALLE LUIS RODRIGUEZ GONGORA Y 24 DE FEBRERO ENTRE AV. ANTIGUOS EJIDATARIOS Y 15 DE MARZO EN LA COL. ARBOLEDAS DE ESCOBEDO	255,933.76	NUEVO LEON	MONTERREY	COL. ARBOLEDAS DE ESCOBEDO	7.00	35
INTRODUCCIÓN DE DRENAJE SANITARIO EN LA EN LA CALLE LUIS RODRIGUEZ GONGORA Y 24 DE FEBRERO ENTRE AV. ANTIGUOS EJIDATARIOS Y 15 DE MARZO EN LA COL. ARBOLEDAS DE ESCOBEDO	373,220.21	NUEVO LEON	MONTERREY	COL. ARBOLEDAS DE ESCOBEDO	8.00	35
CONSTRUCCION DE DRENAJE PLUVIAL EN LA COL. LIBERTADORES DE AMERICA, EN MONTERREY N.L.	1,278,716.17	NUEVO LEON	MONTERREY	COL. LIBERTADORES DE AMERICA	95.00	150
CONSTRUCCION DE CUARTOS PARA BAÑO PARA EL MEJORAMIENTO EN CALIDAD Y ESPACIOS DE LAS VIVIENDAS EN ZONAS DE ATENCION PRIORITARIA.	5,415,788.00	NUEVO LEON	MONTERREY	ALFONSO REYES, AMPLIACIÓN MUNICIPAL, ANICETO CORPUS, ARBOLEDAS DE SAN BERNABÉ, CENTRO, CROC, EL BARRO, EL PROVENIR, EL URO, GLORIA MENDIOLA, JERÓNIMO TREVIÑO, LA ALIANZA, LA CAMPANA, LOMAS DEL TOPO CHICO, PERIODISTAS DE MÉXICO, PORTAL DE VALLES DE SAN BERNABÉ, PRADOS DE SAN BERNABÉ, RENE ÁLVAREZ, TALLERES, TRAZO DE "A", TRAZO MARCELINO, UNIDAD PEDRERAS, UNIÓN BENITO JUÁREZ Y VALLES DE SAN BERNABÉ, RENE ALVAREZ, SECTOR LA ALIANZA,	100.00	500
CONSTRUCCION DE CUARTOS DORMTORIOS PARA EL MEJORAMIENTO EN CALIDAD Y ESPACIOS DE LAS VIVIENDAS EN ZONAS DE ATENCION PRIORITARIA.	22,058,885.75	NUEVO LEON	MONTERREY	VALLE DE SANTA LUCIA, TIERRA Y LIBERTAD, 10 DE MARZO, CARACOL, BARRIO ACERO, NOGALES DE LA SIERRA, 18 DE FEBRERO, ALTAMIRA, FOMERREY 35, FOMERREY 112, FOMERREY 113, FOMERREY 114, FOMERREY 8, CENTRO, TALLERES, AMPLIACIÓN MUNICIPAL, EL PROVENIR, RANCHO LA BOLA, LOS CRISTALES, LAS JARAS, EL BARRO, CROC, LOMAS DEL TOPO CHICO, UNIDAD PEDRERAS, ALTAMIRA, LA CAMPANA, HERMENEGILDO GALEANA, SAN JUAN DE GUADALUPE, JERÓNIMO TREVIÑO, ALFONSO REYES, PORTALES DE SAN BERNABÉ, TRAZO MARCELINO, LA ALIANZA, PRADOS DE SAN BERNABÉ, ANICETO CORPUS, TRAZO BARRÓN, FOMERREY 1, LIBERTADORES DE AMÉRICA, GLORIA MENDIOLA, RENE ÁLVAREZ, UNIÓN BENITO JUÁREZ, TRAZO DE "A", VALLES DE SAN BERNABÉ, VICENTE SUAREZ, PERIODISTAS DE MÉXICO, BALCONES DE SAN BERNABÉ Y ARBOLEDAS DE SAN BERNABÉ, LA ILUSION, LIBERTADORES DE AMERICA, ARBOLEDAS DE ESCOBEDO, SECTOR LA ALIANZA,	275.00	1375

Municipio de la Ciudad de Monterrey, Nuevo León

Montos que reciban, obras y acciones a realizar con el FAISM

Monto que reciban del FAISM: 596,051,095.00

Obra o acción a realizar	Costo	Ubicación			Metas	Beneficiarios
		Entidad	Municipio	Localidad		
CONSTRUCCION DE TECHOS FIRME DE LAMINA FIBRO-CEMENTO PARA EL MEJORAMIENTO EN CALIDAD Y ESPACIOS DE LAS VIVIENDAS EN ZONAS DE ATENCION PRIORITARIA.	17,239,561.28	NUEVO LEON	MONTERREY	LA ESCONDIDA, RIBERAS DEL RIO, FOMERREY 25, LOMA BONITA, VALLE DE SANTA LUCIA, CARMEN SERDAN, NIÑO ARTILLERO, TIERRA Y LIBERTAD, 10 DE MARZO, ALFONSO REYES, ALTAMIRA, AMPLIACIÓN MUNICIPAL, ANICETO CORPUS, ARBOLEDAS DE SAN BERNABÉ, BALCONES DE SAN BERNABÉ, BURÓCRATAS, CENTRO, CROC, DIEGO DE MONTEMAYOR, EL BARRO, EL PROVENIR, EL URO, FOMERREY 1, FRANCISCO I. MADERO, GLORIA MENDIOLA, HERMENEGILDO GALEANA, JERÓNIMO TREVIÑO, LA ALIANZA, LA CAMPANA, LAS JARAS, LIBERTADORES DE AMÉRICA, LOMAS DEL TOPO CHICO, LOMAS MODELO NORTE, LOS ÁNGELES, LOS CRISTALES, PORTAL DE VALLES DE SAN BERNABÉ, RANCHO LA BOLA, REFORMA URBANA, RENE ÁLVAREZ, RINCÓN DE SAN BERNABÉ, SAN ANTONIO, SAN JUAN DE GUADALUPE, TALLERES, TRAZO BARRÓN, TRAZO MARCELINO, TRAZO MAHU, UNIDAD PEDRERAS, UNIÓN ANTORCHITA, UNIÓN BENITO JUÁREZ, VALLES DE SAN BERNABÉ Y VICENTE SUAREZ, UNIDAD PEDRERAS, LA ILUSION, LIBERTADORES DE AMERICA, UNION BENITO JUAREZ, SECTOR LA ALIANZA, EL URO	604.00	2985
CONSTRUCCION DE PISOS FIRME DE CONCRETO PARA EL MEJORAMIENTO EN CALIDAD Y ESPACIOS DE LAS VIVIENDAS EN ZONAS DE ATENCION PRIORITARIA.	552,000.00	NUEVO LEON	MONTERREY	SANTA CECILIA, AMPLIACIÓN MUNICIPAL, ANICETO CORPUS, ARBOLEDAS DE SAN BERNABÉ, CROC, EL BARRO, GLORIA MENDIOLA, JERÓNIMO TREVIÑO, LA CAMPANA, PORTAL DE VALLES DE SAN BERNABÉ, PORTALES DE SAN BERNABÉ, SAN JUAN DE GUADALUPE, TRAZO MARCELINO, UNIDAD PEDRERAS Y VALLES DE SAN BERNABÉ, SECTOR LA ALIANZA, AMPLIACION MUNICIPAL, LIBERTADORES DE AMERICA, RENE ALVAREZ, UNION BENITO JUAREZ	46.00	230
CONSTRUCCIÓN DE DRENAJE PLUVIAL EN AV. ANTIGUO CAMINO A VILLA DE SANTIAGO 1ERA ETAPA, COL. ESTANZUELA	25,074,484.69	NUEVO LEON	MONTERREY	COL. ESTANZUELA	380.00	8000
RREHABILITACIÓN Y AMPLIACIÓN DE DISPENSARIO MEDICO (CENTRO DE SALUD MUNICIPAL) L "FOMERREY 124" EN LA CALLE APIO Y CALLE PLÁTANOS EN LA COL. FOMERREY 124.	900,000.00	NUEVO LEON	MONTERREY	COL. FOMERREY 124.	1.00	10000
RREHABILITACIÓN Y AMPLIACIÓN DE DISPENSARIO MEDICO (CENTRO DE SALUD MUNICIPAL) "FOMERREY 105" EN LA CALLE SAETA Y CALLE TRIANGULO EN LA COL. FOMERREY 105	900,000.00	NUEVO LEON	MONTERREY	COL. FOMERREY 105	1.00	10000
REHABILITACIÓN Y AMPLIACIÓN DE DISPENSARIO MEDICO (CENTRO DE SALUD MUNICIPAL) "LUCIO BLANCO" EN LA CALLE LUCIO BLANCO Y CALLE RAFAEL NAJERA EN LA COL. AMPLIACIÓN FCO. I. MADERO.	900,000.00	NUEVO LEON	MONTERREY	COL. AMPLIACIÓN FCO. I. MADERO.	1.00	10000
REHABILITACIÓN Y AMPLIACIÓN DE DISPENSARIO MEDICO (CENTRO DE SALUD MUNICIPAL) "H. FERROCARRILEROS" EN LA CALLE RUIBARBOS Y CALLE ANDADOR #1 EN LA COL. HOGARES FERROCARRILEROS	900,000.00	NUEVO LEON	MONTERREY	COL. HOGARES FERROCARRILEROS	1.00	10000
REHABILITACIÓN Y AMPLIACIÓN DE DISPENSARIO MEDICO (CENTRO DE SALUD MUNICIPAL) "UNIDAD PEDRERAS" EN LA CALLE ALQUITRÁN Y CALLE MINERÍA EN LA COL. UNIDAD PEDRERAS (FOMERREY 106)	900,000.00	NUEVO LEON	MONTERREY	COL. UNIDAD PEDRERAS (FOMERREY 106)	1.00	10000
EQUIPAMIENTO DE DISPENSARIOS MEDICOS EN DIVERSAS LOCALIDADES EN EL MUNICIPIO DE MONTERREY, N.L. (5 LOCALIDADES)	1,000,000.00	NUEVO LEON	MONTERREY	COL. FOMERREY 124, FOMERREY 105, AMPLIACION FCO. I. MADERO, HOGARES FERROCARRILEROS Y UNIDAD PEDRERAS (FOMERREY 106)	5.00	50000
IMPORTE DESTINADO PARA GASTOS INDIRECTOS:	2,881,532.85	NUEVO LEON	MONTERREY			
IMPORTE DESTINADO PARA DESARROLLO INSTITUCIONAL:	1,921,021.90	NUEVO LEON	MONTERREY			

Monto Total \$96,051,095.00

Con la finalidad de transparentar y armonizar la información financiera relativa a la aplicación de recursos públicos en los distintos ordenes de gobierno, el Consejo de Armonización Contable, publico en el Diario Oficial de la Federación del día 4 de abril de 2013, la NORMA para establecer la estructura de información del formato de aplicación de recursos del Fondo de Aportaciones para el Fortalecimiento de los Municipios y de las Demarcaciones Territoriales del Distrito Federal (FORTAMUN).

Municipio de Monterrey, Nuevo León		
Formato de información del Destino de recursos del FORTAMUN		
del 1o de Enero al 31 de Diciembre de 2014		
Destino de las Aportaciones (rubro específico en que se aplica)	Clasificador por Objeto del Gasto	Monto Asignado
Pago de Obligaciones Financieras por Intereses de la Deuda Pública	Capítulo 9000	\$ 141,951,396.03
Pago de Obligaciones Financieras por Amortización de Capital de la Deuda Pública	Capítulo 9000	79,494,847.83
Servicios Personales de Seguridad Pública	Capítulo 1000	320,221,530.18
Servicio de Alumbrado Público	Capítulo 3000	15,974,535.00
Total de Recursos FORTAMUN 2014		\$ 557,642,309.04

NOMBRE DEL FONDO O PROGRAMA RAMO 23-PROYECTOS DE DESARROLLO REGIONAL EJERCICIO 2014 (FOPEDEP)

INFORME DE AVANCE FISICO-FINANCIERO

PERIODO DE 01-OCT-14 AL 31-DIC-14

(TRIMESTRAL)

ESTADO: NUEVO LEÓN

MUNICIPIO: MONTERREY

DEPENDENCIA EJECUTORA: SECRETARIA DE OBRAS PUBLICAS

FECHA DE ELABORACION DEL REPORTE: 31 DE DICIEMBRE DEL 2014

FONDO O PROGRAMA: R23-PROYECTOS DE DESARROLLO REGIONAL

SUB-PROGRAMA: FOPEDEP

MONTO DEL DONATIVO OTORGADO: \$ 17,250,000.00

N° DE PROYECTO	UBICACIÓN O LOCALIDAD	NOMBRE Y DESCRIPCIÓN DEL PROYECTO	BENEFICIOS ESPERADOS DEL PROYECTO	FECHA DE INICIO DEL PROYECTO	FECHA DE TERMINO DEL PROYECTO	AVANCE FISICO	INVERSION						METAS TOTALES			
							APROBADO	MODIFICADO	COMPROM.	DEVENGADO	FACTURADO	PAGADO	UNIDAD DE MEDIDA	APROBADAS	ALCANZADAS	HABITANTES BENEFICIADOS
OP-R23-05/14-CP	COL. CUMBRES	RECARPETEO DE VARIAS CALLES, DE LA COL. CUMBRES 3ER SECTOR, EN EL MUNICIPIO DE LA CIUDAD DE MONTERREY	MEJORAR LA INFRAESTRUCTURA A VIAL DEL MUNICIPIO	29-ago-14	27-oct-14	95%	\$ 2,750,000.00	\$ 2,750,000.00	\$ 2,709,679.76	\$ 816,753.96	\$ 816,753.96	\$ 816,753.96	M2	16,864	16,020	3,500
	COL. LA FLORIDA	RECARPETEO DE LA AV. PEDRO MARTÍNEZ, COL. LA FLORIDA EN EL MUNICIPIO DE LA CIUDAD DE MONTERREY	MEJORAR LA INFRAESTRUCTURA A VIAL DEL MUNICIPIO	29-ago-14	27-oct-14	80%	\$ 3,500,000.00	\$ 3,500,000.00	\$ 3,443,977.45	\$ 1,039,505.04	\$ 1,039,505.04	\$ 1,039,505.04	M2	10,000	8,000	3,800
	COL. ANCON DEL HUAJUCO	RECARPETEO DE LA AV. JOSÉ ALVARADO, COL. ANCÓN DEL HUAJUCO 1ERA. ETAPA, EN EL MUNICIPIO DE LA CIUDAD DE MONTERREY	MEJORAR LA INFRAESTRUCTURA A VIAL DEL MUNICIPIO	29-ago-14	27-oct-14	20%	\$ 3,500,000.00	\$ 3,500,000.00	\$ 3,448,367.21	\$ 1,039,505.04	\$ 1,039,505.04	\$ 1,039,505.04	M2	10,000	2,000	3,800
	COL. ANCON DEL HUAJUCO	RECARPETEO DE LA AV. JOSÉ ALVARADO, COL. ANCÓN DEL HUAJUCO 2DA. ETAPA, EN EL MUNICIPIO DE LA CIUDAD DE MONTERREY	MEJORAR LA INFRAESTRUCTURA A VIAL DEL MUNICIPIO	29-ago-14	27-oct-14	20%	\$ 3,500,000.00	\$ 3,500,000.00	\$ 3,515,539.25	\$ 1,039,505.04	\$ 1,039,505.04	\$ 1,039,505.04	M2	10,000	2,000	3,800
OP-R23-16/14-CP	COL. TIERRA Y LIBERTAD	REHABILITACIÓN Y AMPLIACIÓN DE ESCUELA PRIMARIA EMILIANO ZAPATA, COL. TIERRA Y LIBERTAD, SECTOR HEROICO, MONTERREY (PRIMERA ETAPA)	MEJORAR LA INFRAESTRUCTURA DEPORTIVA EN LAS ESCUELAS	25-sep-14	08-dic-14	10%	\$ 2,000,000.00	\$ 2,000,000.00	\$ 1,988,265.15	\$ 596,479.55	\$ 596,479.55	\$ 596,479.55	M2	910	91	1,500
OP-R23-17/14-IR	COL. TIERRA Y LIBERTAD	REHABILITACIÓN Y AMPLIACIÓN DE ESCUELA PREPARATORIA EMILIANO ZAPATA, COL. TIERRA Y LIBERTAD, SECTOR HEROICO, MONTERREY (SEGUNDA ETAPA)	MEJORAR LA INFRAESTRUCTURA DEPORTIVA EN LAS ESCUELAS	30-dic-14	14-mar-15	0%	\$ 2,000,000.00	\$ 2,000,000.00	\$ 1,965,320.60	\$ -	\$ -	\$ -	M2	210	0	1,500
							\$ 17,250,000.00	\$ 17,250,000.00	\$ 17,071,149.42	\$ 4,531,748.63	\$ 4,531,748.63	\$ 4,531,748.63				


ING. LUIS ALBERTO NIETO LOPEZ

COORDINADOR GENERAL DE LA SECRETARIA DE OBRAS PUBLICAS

NOMBRE DEL FONDO O PROGRAMA RAMO 23-PROYECTOS DE DESARROLLO REGIONAL EJERCICIO 2014 (FONDO DE CULTURA)
INFORME DE AVANCE FISICO-FINANCIERO
 PERIODO DE 01-OCT-14 AL 31-DIC-14
 (TRIMESTRAL)

FONDO O PROGRAMA: R23-PROYECTOS DE DESARROLLO REGIONAL
 SUB-PROGRAMA: FONDO DE CULTURA

MONTO DEL DONATIVO OTORGADO: \$ 87,350,000.00

ESTADO: NUEVO LEÓN

MUNICIPIO: MONTERREY

DEPENDENCIA EJECUTORA: SECRETARIA DE OBRAS PUBLICAS

FECHA DE ELABORACION DEL REPORTE: 31 DE DICIEMBRE DEL 2014

Nº DE PROYECTO	UBICACIÓN O LOCALIDAD	NOMBRE Y DESCRIPCIÓN DEL PROYECTO	BENEFICIOS ESPERADOS DEL PROYECTO	FECHA DE INICIO DEL PROYECTO	FECHA DE TERMINO DEL PROYECTO	AVANCE FISICO	INVERSION						METAS TOTALES				EQUIPAMIENTO
							APROBADO	MODIFICADO	COMPROM	DEVENGADO	FACTURADO	PAGADO	UNIDAD DE MEDIDA	APROBADAS	ALCANZADAS	HABITANTES BENEFICIADOS	
	COL. BUENOS AIRES	REHABILITACIÓN DE ESPACIO MUNICIPAL PARQUE ESPAÑA, EN COL. BUENOS AIRES	IMPULSAR LA REHABILITACION DE ESPACIOS PUBLICOS PARA REALIZAR ACTIVIDADES EDUCATIVAS	30-sep-14	13-dic-14	22%	\$ 60,000,000.00	\$ 60,000,000.00	\$ 59,834,964.89	\$ 30,581,687.50	\$ 26,263,332.59	\$ 18,845,573.55	M2	108,838	23,944		
OP-R23-04/14-CP	ZONA CENTRO DE MONTERREY	RESCATE DEL AREA CULTURAL E HISTÓRICA DEL BARRIO ANTIGUO, CALLE MORELOS, ZONA CENTRO	IMPULSAR LA REHABILITACION DE ESPACIOS PUBLICOS PARA REALIZAR ACTIVIDADES EDUCATIVAS	04-ago-14	20-oct-14	100%	\$ 20,000,000.00	\$ 20,000,000.00	\$ 19,700,821.72	\$ 17,855,126.41	\$ 10,096,566.22	\$ 10,096,566.22	M2	4,920	1,968	50,000	
OP-R23-09/14-IR	COL. BUENOS AIRES	REMODELACIÓN DE BIBLIOTECA PÚBLICAS MUNICIPAL, CENTRO DE CULTURA Y ÁREA CULTURAL POLIVALENTE, EN PARQUE ESPAÑA, COL. BUENOS AIRES	IMPULSAR LA REHABILITACION DE ESPACIOS PUBLICOS PARA REALIZAR ACTIVIDADES EDUCATIVAS	22-sep-14	20-dic-14	50%	\$ 3,700,000.00	\$ 3,700,000.00	\$ 3,696,448.06	\$ 1,320,388.16	\$ 1,320,388.16	\$ 933,337.17	M2	395	198	10,000	\$ 585,324.16
OP-R23-10/14-IR	COL. SIERRA VENTANA	REHABILITACIÓN DE BIBLIOTECA PÚBLICA MUNICIPAL EN COL. SIERRA VENTANA	IMPULSAR LA REHABILITACION DE ESPACIOS PUBLICOS PARA REALIZAR ACTIVIDADES EDUCATIVAS	22-sep-14	20-nov-14	75%	\$ 1,300,000.00	\$ 1,300,000.00	\$ 1,278,875.31	\$ 722,611.43	\$ 306,376.59	\$ 306,376.59	M2	120	90	7,000	\$ 257,620.01
OP-R23-11/14-IR	COL. PLUTARCO ELIAS CALLES	REMODELACIÓN DE BIBLIOTECA PÚBLICA MUNICIPAL, EN COL. PLUTARCO ELIAS CALLES	IMPULSAR LA REHABILITACION DE ESPACIOS PUBLICOS PARA REALIZAR ACTIVIDADES EDUCATIVAS	22-sep-14	20-nov-14	75%	\$ 1,120,000.00	\$ 1,120,000.00	\$ 1,111,294.78	\$ 585,752.56	\$ 245,296.39	\$ 245,296.39	M2	110	83	8,000	\$ 293,640.14
OP-R23-12/14-IR	COL. VALLE VERDE 1ER. SECTOR	REMODELACIÓN DE BIBLIOTECA PÚBLICA MUNICIPAL, EN COL. VALLE VERDE 1ER SECTOR	IMPULSAR LA REHABILITACION DE ESPACIOS PUBLICOS PARA REALIZAR ACTIVIDADES EDUCATIVAS	22-sep-14	20-nov-14	50%	\$ 1,230,000.00	\$ 1,230,000.00	\$ 1,220,279.32	\$ 374,523.84	\$ 279,690.55	\$ 279,690.55	M2	92	46	8,000	\$ 287,977.49
							\$ 87,350,000.00	\$ 87,350,000.00	\$ 86,842,684.08	\$ 51,440,089.90	\$ 38,511,650.50	\$ 30,706,840.47					\$ 1,424,561.80


ING. LUIS ALBERTO NIETO LOPEZ
 COORDINADOR GENERAL DE LA SECRETARIA DE OBRAS PUBLICAS

NOMBRE DEL FONDO O PROGRAMA RAMO 23-PROYECTOS DE DESARROLLO REGIONAL EJERCICIO 2014 (FONDO DE INFRAESTRUCTURA DEPORTIVA)
INFORME DE AVANCE FISICO-FINANCIERO
 PERIODO DE 01-OCT-14 AL 31-DIC-14

FONDO O PROGRAMA: FONDO DE INFRAESTRUCTURA DEPORTIVA
 SUB-PROGRAMA: _____
 MONTO DEL DONATIVO OTORGADO: \$ 44,500,000.00

ESTADO: NUEVO LEÓN
 MUNICIPIO: MONTERREY
 DEPENDENCIA EJECUTORA: SECRETARIA DE OBRAS PUBLICAS
 FECHA DE ELABORACION DEL REPORTE: 31 DE DICIEMBRE DEL 2014

N° DE PROYECTO	UBICACIÓN O LOCALIDAD	NOMBRE Y DESCRIPCIÓN DEL PROYECTO	FECHA DE INICIO DEL PROYECTO	FECHA DE TERMINO DEL PROYECTO	AVANCE FISICO	INVERSION						METAS TOTALES			
						APROBADO	MODIFICADO	COMPROM.	DEVENGADO	FACTURADO	PAGADO	UNIDAD DE MEDIDA	APROBADAS	ALCANZADAS	HABITANTES BENEFICIADOS
OP-R23-01/14-IR	COL. BARRIO DEL PARQUE	REHABILITACIÓN DE ESPACIO DEPORTIVO, COL. BARRIO DEL PARQUE	24-jul-14	21-sep-14	80%	\$ 1,250,000.00	\$ 1,250,000.00	\$ 1,240,695.91	\$ 636,289.36	\$ 636,289.36	\$ 636,289.36	M2	1,120	900	8,500
OP-R23-03/14-IR	COL. BARRIO ALAMEDA	REHABILITACIÓN DE ESPACIO DEPORTIVO, COL. BARRIO ALAMEDA	13-ago-14	11-oct-14	100%	\$ 1,250,000.00	\$ 1,250,000.00	\$ 1,240,107.69	\$ 1,240,107.63	\$ 1,240,107.63	\$ 1,240,107.63	M2	1,728	1,758	9,000
OP-R23-02/14-IR	COL. BARRIO SANTA ISABEL	REHABILITACIÓN DE ESPACIO DEPORTIVO, COL. BARRIO SANTA ISABEL	24-jul-14	21-sep-14	100%	\$ 1,250,000.00	\$ 1,250,000.00	\$ 1,229,957.25	\$ 1,229,943.83	\$ 368,987.17	\$ 368,987.17	M2	1,913	2,090	8,500
OP-R23-08/14-IR	COL. CARMEN SERDAN	MODERNIZACION DE ESPACIO DEPORTIVO, COL. CARMEN SERDAN	11-sep-14	09-nov-14	100%	\$ 1,250,000.00	\$ 1,250,000.00	\$ 1,237,403.55	\$ 1,249,985.15	\$ 1,249,985.15	\$ 371,221.08	M2	2,000	2,000	12,000
OP-R23-04/14-IR	COL. FOMERREY 45	REHABILITACIÓN DE ESPACIO DEPORTIVO, COL. FOMERREY 45	13-ago-14	11-oct-14	60%	\$ 1,250,000.00	\$ 1,250,000.00	\$ 1,246,507.96	\$ 1,104,320.41	\$ 373,952.39	\$ 373,952.39	M2	1,000	600	8,500
OP-R23-05/14-IR	COL. CROC	MODERNIZACIÓN DE CANCHA DE FUTBOL RÁPIDO EN UNIDAD DEPORTIVA LOS CAMPEONES, COL. CROC	13-ago-14	11-oct-14	50%	\$ 1,250,000.00	\$ 1,250,000.00	\$ 1,243,527.70	\$ 373,058.31	\$ 373,058.31	\$ 373,058.31	M2	1,000	500	9,000
OP-R23-06/14-IR	COL. PLUTARCO ELIAS CALLES	MEJORA DEL ESPACIO DEPORTIVO AZTLÁN, COL. PLUTARCO ELÍAS CALLES	13-ago-14	11-oct-14	100%	\$ 1,250,000.00	\$ 1,250,000.00	\$ 1,235,114.14	\$ 1,234,496.25	\$ 1,234,496.25	\$ 1,234,496.25	M2	1,000	500	8,000
OP-R23-07/14-IR	COL. MODERNA	MEJORA DEL ESPACIO DEPORTIVO, COL. MODERNA	13-ago-14	11-oct-14	80%	\$ 1,250,000.00	\$ 1,250,000.00	\$ 1,235,247.18	\$ 842,350.88	\$ 450,310.01	\$ 450,310.01	M2	1,000	800	8,000

NOMBRE DEL FONDO O PROGRAMA RAMO 23-PROYECTOS DE DESARROLLO REGIONAL EJERCICIO 2014 (FONDO DE INFRAESTRUCTURA DEPORTIVA)

INFORME DE AVANCE FISICO-FINANCIERO

PERIODO DE 01-OCT-14 AL 31-DIC-14

FONDO O PROGRAMA: FONDO DE INFRAESTRUCTURA DEPORTIVA
 SUB-PROGRAMA:
 MONTO DEL DONATIVO OTORGADO: \$ 44,500,000.00

ESTADO: NUEVO LEÓN
 MUNICIPIO: MONTERREY
 DEPENDENCIA EJECUTORA: SECRETARIA DE OBRAS PUBLICAS
 FECHA DE ELABORACION DEL REPORTE: 31 DE DICIEMBRE DEL 2014

N° DE PROYECTO	UBICACIÓN O LOCALIDAD	NOMBRE Y DESCRIPCIÓN DEL PROYECTO	FECHA DE INICIO DEL PROYECTO	FECHA DE TERMINO DEL PROYECTO	AVANCE FISICO	INVERSION						METAS TOTALES			
						APROBADO	MODIFICADO	COMPROM.	DEVENGADO	FACTURADO	PAGADO	UNIDAD DE MEDIDA	APROBADAS	ALCANZADAS	HABITANTES BENEFICIADOS
OP-R23-06/14-CP	COL. BUROCRATAS MUNICIPALES	REHABILITACIÓN DE UNIDAD DEPORTIVA, COL. BURÓCRATAS MUNICIPALES	04-sep-14	02-dic-14	29%	\$ 4,500,000.00	\$ 4,500,000.00	\$ 4,430,030.67	\$ 2,228,298.63	\$ 1,329,009.18	\$ 1,329,009.18	M2	740	215	15,000
OP-R23-07/14-CP	COL. SAN BERNABE	REHABILITACIÓN DE UNIDAD DEPORTIVA, COL. SAN BERNABÉ	04-sep-14	02-dic-14	65%	\$ 4,500,000.00	\$ 4,500,000.00	\$ 4,399,996.88	\$ 1,966,867.01	\$ 1,446,745.74	\$ 1,319,999.07	M2	740	210	12,500
OP-R23-08/14-CP	COL. VALLE DEL MIRADOR	MEJORAMIENTO DE UNIDAD DEPORTIVA, COL. VALLE DEL MIRADOR	04-sep-14	02-dic-14	31%	\$ 4,500,000.00	\$ 4,500,000.00	\$ 4,419,377.66	\$ 1,920,046.89	\$ 1,920,046.89	\$ 1,819,055.91	M2	740	229	10,000
OP-R23-09/14-CP	COL. LADERAS DEL TOPO CHICO	REHABILITACIÓN DE UNIDAD DEPORTIVA LOS CAMPEONES, COL. LADERAS DEL TOPO CHICO	04-sep-14	22-dic-14	60%	\$ 12,500,000.00	\$ 12,500,000.00	\$ 12,439,475.28	\$ 8,557,271.27	\$ 8,557,271.27	\$ 5,508,353.08	M2	930	558	20,000
OP-R23-10/14-CP	COL. VILLA MITRAS	REHABILITACIÓN DE ESPACIO DEPORTIVO, COL VILLA MITRAS	04-sep-14	02-dic-14	40%	\$ 4,250,000.00	\$ 4,250,000.00	\$ 4,189,994.73	\$ 1,678,616.87	\$ 1,678,616.87	\$ 1,533,646.82	M2	5,000	2,000	15,000
OP-R23-11/14-CP	COL. VALLE MORELOS	REMODELACION DE CAMPO MORELOS, COL. VALLE MORELOS	04-sep-14	02-dic-14	50%	\$ 4,250,000.00	\$ 4,250,000.00	\$ 4,179,741.09	\$ 1,577,053.45	\$ 1,253,922.32	\$ 1,253,922.32	M2	5,200	0	12,000
						\$ 44,500,000.00	\$ 44,500,000.00	\$ 43,967,177.69	\$ 25,838,705.94	\$ 22,112,798.54	\$ 17,812,408.58				


ING. LUIS ALBERTO NIETO LOPEZ
 COORDINADOR GENERAL DE LA SECRETARIA DE OBRAS PUBLICAS

NOMBRE DEL FONDO O PROGRAMA RAMO 23-FONDO DE CONTINGENCIA 2014

INFORME DE AVANCE FISICO-FINANCIERO

PERIODO DE 01-OCT-14 AL 31-DIC-14

CIERRE FINAL



FONDO O PROGRAMA: R23-PROYECTOS DE DESARROLLO REGIONAL
 SUB-PROGRAMA: FONDO DE CONTINGENCIA ECONOMICA
 MONTO DEL DONATIVO OTORGADO: \$ 50,000,500.00

ESTADO: NUEVO LEÓN
 MUNICIPIO: MONTERREY
 DEPENDENCIA EJECUTORA: SECRETARIA DE OBRAS PUBLICAS
 FECHA DE ELABORACION DEL REPORTE: 31 DE DICIEMBRE DEL 2014

Nº DE PROYECTO	UBICACIÓN O LOCALIDAD	NOMBRE Y DESCRIPCIÓN DEL PROYECTO	BENEFICIOS ESPERADOS DEL PROYECTO	FECHA DE INICIO DEL PROYECTO	FECHA DE TERMINO DEL PROYECTO	AVANCE FISICO	INVERSION						METAS TOTALES			
							APROBADO	MODIFICADO	COMPROM.	DEVENGADO	FACTURADO	PAGADO	UNIDAD DE MEDIDA	APROBADAS	ALCANZADAS	HABITANTES BENEFICIADOS
OP-R23-15/14-CP	COL. BUROCRATAS MUNICIPALES	CONSTRUCCION DEL PARQUE ALCALDIA EN LA COL. BUROCRATAS MUNICIPALES	DESARROLLAR NUEVA INFRAESTRUCTURA RECREATIVA Y DEPORTIVA EN EL MUNICIPIO	24-sep-14	22-nov-14	100%	\$ 1,799,569.20	\$ 1,782,645.78	\$ 1,782,645.78	\$ 1,782,645.78	\$ 1,782,645.78	\$ 1,782,645.78	PARQUE	1	1	3,100
OP-R23-12/14-CP	COL. SAN BERNABE II SECTOR	CONSTRUCCION DEL PARQUE AGATA EN LA COL. SAN BERNABE II SECTOR	DESARROLLAR NUEVA INFRAESTRUCTURA RECREATIVA Y DEPORTIVA EN EL MUNICIPIO	24-sep-14	22-nov-14	100%	\$ 4,183,848.35	\$ 4,183,184.06	\$ 4,183,184.06	\$ 4,183,184.06	\$ 4,183,184.06	\$ 4,183,184.06	PARQUE	1	1	7,800
OP-R23-14/14-CP	COL. BARRIO DEL PARQUE	CONSTRUCCION DEL PARQUE COLORADO EN LA COL. BARRIO DEL PARQUE	DESARROLLAR NUEVA INFRAESTRUCTURA RECREATIVA Y DEPORTIVA EN EL MUNICIPIO	24-sep-14	22-nov-14	100%	\$ 3,075,603.20	\$ 2,721,795.46	\$ 2,721,795.46	\$ 2,721,795.46	\$ 2,721,795.46	\$ 2,721,795.46	PARQUE	1	1	4,600
OP-R23-13/14-CP	COL. FRAY SERVANDO TERESA DE MIER	CONSTRUCCION DEL PARQUE FRAY SERVANDO, EN LA COL. FRAY SERVANDO TERESA DE MIER	DESARROLLAR NUEVA INFRAESTRUCTURA RECREATIVA Y DEPORTIVA EN EL MUNICIPIO	24-sep-14	22-nov-14	100%	\$ 3,903,141.44	\$ 3,318,857.35	\$ 3,318,857.35	\$ 3,318,857.35	\$ 3,318,857.35	\$ 3,318,857.35	PARQUE	1	1	4,550
OP-R23-12/14-CP	COL. LA MODERNA	CONSTRUCCION DE CANCHA MODERNA, EN LA COL. LA MODERNA	DESARROLLAR NUEVA INFRAESTRUCTURA RECREATIVA Y DEPORTIVA EN EL MUNICIPIO	24-sep-14	22-nov-14	100%	\$ 7,071,488.27	\$ 7,022,759.98	\$ 7,022,759.98	\$ 7,022,759.98	\$ 7,022,759.98	\$ 7,022,759.98	CANCHA	1	1	8,650
OP-R23-15/14-CP	COL. JARDIN MODELO	CONSTRUCCION DEL PARQUE LOS PINOS, EN LA COL. JARDIN MODELO	DESARROLLAR NUEVA INFRAESTRUCTURA RECREATIVA Y DEPORTIVA EN EL MUNICIPIO	24-sep-14	22-nov-14	100%	\$ 3,235,775.28	\$ 3,205,484.57	\$ 3,205,484.57	\$ 3,205,484.57	\$ 3,205,484.57	\$ 3,205,484.57	PARQUE	1	1	5,600
OP-R23-14/14-CP	COL. BARRIO SANTA ISABEL	CONSTRUCCION DEL PARQUE RABIDA, EN LA COL. BARRIO SANTA ISABEL	DESARROLLAR NUEVA INFRAESTRUCTURA RECREATIVA Y DEPORTIVA EN EL MUNICIPIO	24-sep-14	22-nov-14	100%	\$ 3,944,915.30	\$ 3,937,310.77	\$ 3,937,310.77	\$ 3,937,310.77	\$ 3,937,310.77	\$ 3,937,310.77	PARQUE	1	1	1,850
OP-R23-13/14-CP	COL. OBRERO MUNDIAL	CONSTRUCCION DE CANCHA OBRERO MUNDIAL EN LA COL. OBRERO MUNDIAL	DESARROLLAR NUEVA INFRAESTRUCTURA RECREATIVA Y DEPORTIVA EN EL MUNICIPIO	24-sep-14	22-nov-14	100%	\$ 9,132,761.78	\$ 10,057,598.87	\$ 10,057,598.87	\$ 10,057,598.87	\$ 10,057,598.87	\$ 10,057,598.87	CANCHA	1	1	8,650

NOMBRE DEL FONDO O PROGRAMA RAMO 23-FONDO DE CONTINGENCIA 2014
INFORME DE AVANCE FISICO-FINANCIERO
 PERIODO DE 01-OCT-14 AL 31-DIC-14
CIERRE FINAL

FONDO O PROGRAMA: R23-PROYECTOS DE DESARROLLO REGIONAL
 SUB-PROGRAMA: FONDO DE CONTINGENCIA ECONOMICA
 MONTO DEL DONATIVO OTORGADO: \$ 50,000,500.00

ESTADO: NUEVO LEÓN
 MUNICIPIO: MONTERREY
 DEPENDENCIA EJECUTORA: SECRETARIA DE OBRAS PUBLICAS
 FECHA DE ELABORACION DEL REPORTE: 31 DE DICIEMBRE DEL 2014

N° DE PROYECTO	UBICACIÓN O LOCALIDAD	NOMBRE Y DESCRIPCIÓN DEL PROYECTO	BENEFICIOS ESPERADOS DEL PROYECTO	FECHA DE INICIO DEL PROYECTO	FECHA DE TERMINO DEL PROYECTO	AVANCE FISICO	INVERSION						METAS TOTALES			
							APROBADO	MODIFICADO	COMPROM.	DEVENGADO	FACTURADO	PAGADO	UNIDAD DE MEDIDA	APROBADAS	ALCANZADAS	HABITANTES BENEFICIADOS
OP-R23-13/14-CP	COL. CROC	CONSTRUCCION DEL PARQUE RAFAEL QUINTERO, EN LA COL. CROC	DESARROLLAR NUEVA INFRAESTRUCTURA RECREATIVA Y DEPORTIVA EN EL MUNICIPIO	24-sep-14	22-nov-14	100%	\$ 5,245,655.92	\$ 5,127,381.28	\$ 5,127,381.28	\$ 5,127,381.28	\$ 5,127,381.28	\$ 5,127,381.28	PARQUE	1	1	4,650
OP-R23-12/14-CP	COL. VALLE DE SANTA LUCIA	CONSTRUCCION DEL PARQUE SANTA LUCIA, EN LA COL. VALLE DE SANTA LUCIA	DESARROLLAR NUEVA INFRAESTRUCTURA RECREATIVA Y DEPORTIVA EN EL MUNICIPIO	24-sep-14	22-nov-14	100%	\$ 2,054,030.29	\$ 2,090,362.69	\$ 2,090,362.69	\$ 2,090,362.69	\$ 2,090,362.69	\$ 2,090,362.69	PARQUE	1	1	4,650
OP-R23-08/14-CP	COL. BARRIO DEL PARQUE	CONSTRUCCION DEL PARQUE TATLI, EN LA COL. BARRIO DEL PARQUE	DESARROLLAR NUEVA INFRAESTRUCTURA RECREATIVA Y DEPORTIVA EN EL MUNICIPIO	24-sep-14	22-nov-14	100%	\$ 3,136,402.00	\$ 3,570,589.53	\$ 3,570,589.53	\$ 3,570,589.53	\$ 3,570,589.53	\$ 3,570,589.53	PARQUE	1	1	6,400
OP-R23-14/14-CP	COL. TOPO CHICO	CONSTRUCCION DEL PARQUE TOPO CHICO, EN LA COL. TOPO CHICO	DESARROLLAR NUEVA INFRAESTRUCTURA RECREATIVA Y DEPORTIVA EN EL MUNICIPIO	24-sep-14	22-nov-14	100%	\$ 3,217,308.97	\$ 2,833,882.61	\$ 2,833,882.61	\$ 2,833,882.61	\$ 2,833,882.61	\$ 2,833,882.61	PARQUE	1	1	7,890
							\$ 50,000,500.00	\$ 49,851,852.95	\$ 49,851,852.95	\$ 49,851,852.95	\$ 49,851,852.95	\$ 49,851,852.95				



ING. LUIS ALBERTO NIETO LOPEZ
 COORDINADOR GENERAL DE LA SECRETARIA DE OBRAS PUBLICAS

NOMBRE DEL FONDO O PROGRAMA RAMO 23-FONDO DE CONTINGENCIA 2014

INFORME DE AVANCE FISICO-FINANCIERO

PERIODO DE 01-OCT-14 AL 31-DIC-14

CIERRE FINAL



FONDO O PROGRAMA: R23-PROYECTOS DE DESARROLLO REGIONAL
 SUB-PROGRAMA: FONDO DE CONTINGENCIA ECONOMICA
 MONTO DEL DONATIVO OTORGADO: \$ 20,000,000.00

ESTADO: NUEVO LEÓN
 MUNICIPIO: MONTERREY
 DEPENDENCIA EJECUTORA: SECRETARIA DE OBRAS PUBLICAS
 FECHA DE ELABORACION DEL REPORTE: 31 DE DICIEMBRE DEL 2014

N° DE PROYECTO	UBICACIÓN O LOCALIDAD	NOMBRE Y DESCRIPCIÓN DEL PROYECTO	BENEFICIOS ESPERADOS DEL PROYECTO	FECHA DE INICIO DEL PROYECTO	FECHA DE TERMINO DEL PROYECTO	AVANCE FISICO	INVERSION						METAS TOTALES			
							APROBADO	MODIFICADO	COMPROM.	DEVENGADO	FACTURADO	PAGADO	UNIDAD DE MEDIDA	APROBADAS	ALCANZADAS	HABITANTES BENEFICIADOS
OP-R23-24/14-CP	COL. PUERTA DE HIERRO, CUMBRES 2° SECTOR Y 5° SECTOR	REHABILITACION DE PARQUES PUBLICOS EN LA COL. PUERTA DE HIERRO, COLONIAS CUMBRES 2° SECTOR Y 5° SECTOR	DESARROLLAR NUEVA INFRAESTRUCTURA RECREATIVA Y DEPORTIVA EN EL MUNICIPIO	20-nov-14	19-dic-14	100%	\$ 4,676,000.00	\$ 4,602,091.33	\$ 4,602,091.33	\$ 4,602,091.33	\$ 4,602,091.33	\$ 4,602,091.33	PARQUE	3	3	16,100
OP-R23-25/14-CP	COL. BALCONES DE LAS MITRAS Y RINCON DE SAN JERONIMO	REHABILITACION DE PARQUES PUBLICOS EN LA COL. BALCONES DE LAS MITRAS Y COL. RINCON DE SAN JERONIMO	DESARROLLAR NUEVA INFRAESTRUCTURA RECREATIVA Y DEPORTIVA EN EL MUNICIPIO	20-nov-14	19-dic-14	100%	\$ 1,844,000.00	\$ 1,806,415.56	\$ 1,806,415.56	\$ 1,806,415.56	\$ 1,806,415.56	\$ 1,806,415.56	PARQUE	2	2	8,600
OP-R23-26/14-CP	SECTOR CUMBRES	REHABILITACION DE PAVIMENTO ASFALTICO (ORIENTE) DE LA CALLE RANGEL FRIAS ENTRE LAS CALLES PUESTA DEL SOL A CALLE MALVINAS, SECTOR CUMBRES	MEJORAR LA INFRAESTRUCTURA A VIAL DEL MUNICIPIO	20-nov-14	19-dic-14	100%	\$ 5,000,000.00	\$ 4,957,586.56	\$ 4,957,586.56	\$ 4,957,586.56	\$ 4,957,586.56	\$ 4,957,586.56	M2	12,422	13,344	100,000
OP-R23-27/14-CP	SECTOR CUMBRES	REHABILITACION DE PAVIMENTO ASFALTICO (PONIENTE) DE LA CALLE RANGEL FRIAS ENTRE LAS CALLES PUESTA DEL SOL A CALLE MALVINAS, SECTOR CUMBRES	MEJORAR LA INFRAESTRUCTURA A VIAL DEL MUNICIPIO	20-nov-14	19-dic-14	100%	\$ 5,000,000.00	\$ 4,951,990.69	\$ 4,951,990.69	\$ 4,951,990.69	\$ 4,951,990.69	\$ 4,951,990.69	M2	12,422	12,422	100,000
OP-R23-35/14-CP	COL. RINCON DE LA PRIMAVERA 4° SECTOR E INDEPENDENCIA	REHABILITACION DE PARQUES PUBLICOS EN COL. RINCON DE LA PRIMAVERA 4° SECTOR Y COL. INDEPENDENCIA	DESARROLLAR NUEVA INFRAESTRUCTURA RECREATIVA Y DEPORTIVA EN EL MUNICIPIO	04-dic-14	26-dic-14	100%	\$ 3,480,000.00	\$ 3,430,979.33	\$ 3,430,979.33	\$ 3,430,979.33	\$ 3,430,979.33	\$ 3,430,979.33	CANCHA	2	2	9,700
							\$ 20,000,000.00	\$ -19,749,063.47	\$ 19,749,063.47	\$ 19,749,063.47	\$ 19,749,063.47	\$ 19,749,063.47				

ING. LUIS ALBERTO NIETO LOPEZ
 COORDINADOR GENERAL DE LA SECRETARIA DE OBRAS PUBLICAS

NOMBRE DEL FONDO O PROGRAMA FONDO METROPOLITANO EJERCICIO 2014
 INFORME DE AVANCE FISICO-FINANCIERO
 PERIODO DE 01-OCT-14 AL 31-DIC-14
 (TRIMESTRAL)



FONDO O PROGRAMA: FONDO METROPOLITANO
 SUB-PROGRAMA: FONDO METROPOLITANO
 MONTO DEL DONATIVO OTORGADO: \$ 133,141,589.00

ESTADO: NUEVO LEÓN
 MUNICIPIO: MONTERREY
 DEPENDENCIA EJECUTORA: SECRETARIA DE OBRAS PUBLICAS
 FECHA DE ELABORACION DEL REPORTE: 31 DE DICIEMBRE DEL 2014

Nº DE PROYECTO	UBICACIÓN O LOCALIDAD	NOMBRE Y DESCRIPCIÓN DEL PROYECTO	BENEFICIOS ESPERADOS DEL PROYECTO	FECHA DE INICIO DEL PROYECTO	FECHA DE TERMINO DEL PROYECTO	AVANCE FISICO	INVERSION						METAS TOTALES			
							APROBADO	MODIFICADO	COMPROM.	DEVENGADO	FACTURADO	PAGADO	UNIDAD DE MEDIDA	APROBADAS	ALCANZADAS	HABITANTES BENEFICIADOS
	SECTOR CONTRY	PASO VEHICULAR INFERIOR EN AV. ALFONSO REYES EN SU CRUCE CON AV. GARZA SADA EN EL MUNICIPIO DE MONTERREY	MEJORAR LA INFRAESTRUCTURA A VIAL DEL MUNICIPIO	04-ago-14	29-dic-14	62%	\$ 133,141,589.00	\$ 133,141,589.00	\$ 132,114,000.08	\$ 88,077,701.63	\$ 88,077,701.63	\$ 88,077,701.63	PASO VEHICULAR	1	0	232,600
							\$ 133,141,589.00	\$ 133,141,589.00	\$ 132,114,000.08	\$ 88,077,701.63	\$ 88,077,701.63	\$ 88,077,701.63				



 ING. LUIS ALBERTO NIETO LOPEZ
 COORDINADOR GENERAL DE LA SECRETARIA DE OBRAS PUBLICAS

NOMBRE DEL FONDO O PROGRAMA RAMO 23-PROVISIONES SALARIALES Y ECONOMICAS 2014
INFORME DE AVANCE FISICO-FINANCIERO
 PERIODO DE 01-OCT-14 AL 31-DIC-14

FONDO O PROGRAMA: R23-PROVISIONES SALARIALES Y ECONOMICAS
 SUB-PROGRAMA: _____
 MONTO DEL DONATIVO OTORGADO: \$ 97,000,000.00

ESTADO: NUEVO LEÓN
 MUNICIPIO: MONTERREY
 DEPENDENCIA EJECUTORA: SECRETARIA DE OBRAS PUBLICAS
 FECHA DE ELABORACION DEL REPORTE: 31 DE DICIEMBRE DEL 2014

N° DE PROYECTO	UBICACIÓN O LOCALIDAD	NOMBRE Y DESCRIPCIÓN DEL PROYECTO	BENEFICIOS ESPERADOS DEL PROYECTO	FECHA DE INICIO DEL PROYECTO	FECHA DE TERMINO DEL PROYECTO	AVANCE FISICO	INVERSION						METAS TOTALES			
							APROBADO	MODIFICADO	COMPROM	DEVENGADO	FACTURADO	PAGADO	UNIDAD DE MEDIDA	APROBADAS	ALCANZADAS	HABITANTES BENEFICIADOS
OP-R23-13/14-IR	ZONA AZTLAN	REHABILITACION Y MEJORAMIENTO DE PARQUES PUBLICOS EN DIFERENTES COLONIAS DE ZONA AZTLAN	DESARROLLAR NUEVA INFRAESTRUCTURA RECREATIVA Y DEPORTIVA EN EL MUNICIPIO	04-dic-14	15-mar-15	0%	2,134,613.75	2,134,613.75	2,101,200.37	630,360.11	630,360.11	630,360.11	PARQUE	7	1	22,893
OP-R23-14/14-IR	ZONA RIO NAZAS	REHABILITACION Y MEJORAMIENTO DE PARQUES PUBLICOS EN DIFERENTES COLONIAS DE ZONA RIO NAZAS	DESARROLLAR NUEVA INFRAESTRUCTURA RECREATIVA Y DEPORTIVA EN EL MUNICIPIO	04-dic-14	15-mar-15	18%	3,135,936.37	3,135,936.37	3,070,803.49	921,241.05	921,241.05	921,241.05	PARQUE	8	1	19,319
OP-R23-15/14-IR	ZONA DE HIERRO	REHABILITACION Y MEJORAMIENTO DE PARQUES PUBLICOS EN DIFERENTES COLONIAS DE ZONA DE HIERRO	DESARROLLAR NUEVA INFRAESTRUCTURA RECREATIVA Y DEPORTIVA EN EL MUNICIPIO	04-dic-14	15-mar-15	7%	3,577,794.01	3,577,794.01	3,549,639.42	1,064,891.82	1,064,891.82	1,064,891.82	PARQUE	10	1	27,205
OP-R23-16/14-IR	ZONA CENTRO	REHABILITACION Y MEJORAMIENTO DE PARQUES PUBLICOS EN DIFERENTES COLONIAS DE ZONA CENTRO	DESARROLLAR NUEVA INFRAESTRUCTURA RECREATIVA Y DEPORTIVA EN EL MUNICIPIO	10-dic-14	15-mar-15	0%	3,123,101.00	3,123,101.00	3,079,402.11	923,820.62	923,820.62	923,820.62	PARQUE	10	1	22,163
OP-R23-28/14-CP	ZONA OBISPADO, COL. VISTA HERMOSA, CHEPEVERA, BUROCRATAS DEL ESTADO, MITRAS SUR Y DEL CARMEN	REHABILITACION Y MEJORAMIENTO DE PARQUES PUBLICOS EN DIFERENTES COLONIAS DE ZONA OBISPADO, COLONIAS VISTA HERMOSA, CHEPEVERA, BUROCRATAS DEL ESTADO, MITRAS SUR Y DEL CARMEN	DESARROLLAR NUEVA INFRAESTRUCTURA RECREATIVA Y DEPORTIVA EN EL MUNICIPIO	20-nov-14	09-mar-15	1%	2,692,436.40	2,692,436.40	2,659,764.13	797,929.23	797,929.23	797,929.23	CANCHA	5	1	5,353
OP-R23-29/14-CP	COL. SAN BERNABE XIV, SECTOR TECNOLOGICO Y ACERO	CONSTRUCCION REHABILITACION Y MEJORAMIENTO DE PARQUES PUBLICOS TEMATICOS EN LAS COLONIAS SAN BERNABE XIV, SECTOR TECNOLOGICO Y ACERO	DESARROLLAR NUEVA INFRAESTRUCTURA RECREATIVA Y DEPORTIVA EN EL MUNICIPIO	01-dic-14	15-mar-15	52%	24,832,639.24	24,832,639.24	24,390,437.01	7,317,131.10	7,317,131.10	7,317,131.10	PARQUE	3	1	7,857

NOMBRE DEL FONDO O PROGRAMA RAMO 23-PROVISIONES SALARIALES Y ECONOMICAS 2014
INFORME DE AVANCE FISICO-FINANCIERO
 PERIODO DE 01-OCT-14 AL 31-DIC-14

FONDO O PROGRAMA: R23-PROVISIONES SALARIALES Y ECONOMICAS
 SUB-PROGRAMA: _____
 MONTO DEL DONATIVO OTORGADO: \$ 97,000,000.00

ESTADO: NUEVO LEÓN
 MUNICIPIO: MONTERREY
 DEPENDENCIA EJECUTORA: SECRETARIA DE OBRAS PUBLICAS
 FECHA DE ELABORACION DEL REPORTE: 31 DE DICIEMBRE DEL 2014

Nº DE PROYECTO	UBICACIÓN O LOCALIDAD	NOMBRE Y DESCRIPCIÓN DEL PROYECTO	BENEFICIOS ESPERADOS DEL PROYECTO	FECHA DE INICIO DEL PROYECTO	FECHA DE TERMINO DEL PROYECTO	AVANCE FISICO	INVERSION						METAS TOTALES			
							APROBADO	MODIFICADO	COMPROM.	DEVENGADO	FACTURADO	PAGADO	UNIDAD DE MEDIDA	APROBADAS	ALCANZADAS	HABITANTES BENEFICIADOS
OP-R23-30/14-CP	ZONA DEL PASEO	REHABILITACION Y MEJORAMIENTO DE PARQUES PUBLICOS EN DIFERENTES COLONIAS DE ZONA DEL PASEO	DESARROLLAR NUEVA INFRAESTRUCTURA RECREATIVA Y DEPORTIVA EN EL MUNICIPIO	01-dic-14	15-mar-15	3%	5,338,602.80	5,338,602.80	5,249,652.71	1,574,895.81	1,574,895.81	1,574,895.81	PARQUE	9	1	6,104
OP-R23-31/14-CP	ZONA SAN JERONIMO	REHABILITACION Y MEJORAMIENTO DE PARQUES PUBLICOS EN DIFERENTES COLONIAS DE ZONA SAN JERONIMO	DESARROLLAR NUEVA INFRAESTRUCTURA RECREATIVA Y DEPORTIVA EN EL MUNICIPIO	01-dic-14	15-mar-15	1%	6,085,070.77	6,085,070.77	6,044,802.41	1,813,440.71	1,813,440.71	1,813,440.71	CANCHA	8	1	28,931
OP-R23-32/14-CP	ZONA NORTE	CONSTRUCCION REHABILITACION Y MEJORAMIENTO DE PARQUES PUBLICOS EN DIFERENTES COLONIAS DE ZONA NORTE	DESARROLLAR NUEVA INFRAESTRUCTURA RECREATIVA Y DEPORTIVA EN EL MUNICIPIO	01-dic-14	15-mar-15	2%	8,996,085.89	8,996,085.89	8,920,514.47	2,676,154.34	2,676,154.34	2,676,154.34	PARQUE	17	1	71,331
OP-R23-33/14-CP	ZONA CONTRY	REHABILITACION Y MEJORAMIENTO DE PARQUES PUBLICOS EN LAS DIFERENTES COLONIAS ZONA CONTRY	DESARROLLAR NUEVA INFRAESTRUCTURA RECREATIVA Y DEPORTIVA EN EL MUNICIPIO	01-dic-14	15-mar-15	0%	3,827,290.98	3,827,290.98	3,780,615.68	1,134,184.69	1,134,184.69	1,134,184.69	PARQUE	10	1	29,355
OP-R23-34/14-CP	ZONA CUMBR5ES	REHABILITACION Y MEJORAMIENTO DE PARQUES PUBLICOS EN DIFERENTES COLONIAS DE ZONA CUMBRES	DESARROLLAR NUEVA INFRAESTRUCTURA RECREATIVA Y DEPORTIVA EN EL MUNICIPIO	01-dic-14	15-mar-15	0%	4,163,094.87	4,163,094.87	4,133,381.77	1,240,014.53	1,240,014.53	1,240,014.53	PARQUE	8	1	22,524
							\$ 67,906,666.08	\$ 67,906,666.08	\$ 66,980,213.57	\$ 20,094,064.01	\$ 20,094,064.01	\$ 20,094,064.01				

REHABILITACION DE PARQUE PUBLICO, PAQUETE DE EQUIPAMIENTO EN DIFERENTES COLONIAS DE MONTERREY	DESARROLLAR NUEVA INFRAESTRUCTURA RECREATIVA Y DEPORTIVA EN EL MUNICIPIO					\$ 29,093,333.92	\$ 29,093,333.92	28,590,056.43	28,590,055.99	28,590,055.99	28,590,055.99		95			
---	--	--	--	--	--	------------------	------------------	---------------	---------------	---------------	---------------	--	----	--	--	--

\$ 97,000,000.00 \$ 97,000,000.00 \$ 95,570,270.00 \$ 48,684,120.00 \$ 48,684,120.00 \$ 48,684,120.00


ING. LUIS ALBERTO NIETO LOPEZ
 COORDINADOR GENERAL DE LA SECRETARIA DE OBRAS PUBLICAS

NOMBRE DEL FONDO O PROGRAMA CONACULTA EJERCICIO 2014
INFORME DE AVANCE FISICO-FINANCIERO
 PERIODO DE 01-OCT-14 AL 31-DIC-14
 (TRIMESTRAL)

FONDO O PROGRAMA: CONACULTA

SUB-PROGRAMA: _____

MONTO DEL DONATIVO OTORGADO: \$ 16,300,000.00

ESTADO: NUEVO LEÓN

MUNICIPIO: MONTERREY

DEPENDENCIA EJECUTORA: SECRETARIA DE OBRAS PUBLICAS

FECHA DE ELABORACION DEL REPORTE: 31 DE DICIEMBRE DEL 2014

Nº DE PROYECTO	UBICACIÓN O LOCALIDAD	NOMBRE Y DESCRIPCIÓN DEL PROYECTO	BENEFICIOS ESPERADOS DEL PROYECTO	FECHA DE INICIO DEL PROYECTO	FECHA DE TERMINO DEL PROYECTO	AVANCE FISICO	INVERSION						METAS TOTALES				EQUIPAMIENTO
							APROBADO	MODIFICADO	COMPROM.	DEVENGADO	FACTURADO	PAGADO	UNIDAD DE MEDIDA	APROBADAS	ALCANZADAS	HABITANTES BENEFICIADOS	
OP-CONACULTA-03/14-IR	COL. VALLE VERDE 2º SECTOR	REHABILITACION DE BIBLIOTECA PUBLICA MUNICIPAL COL. VALLE VERDE 2º SECTOR AMPLIACION	IMPULSAR LA REHABILITACION DE ESPACIOS PUBLICOS PARA REALIZAR ACTIVIDADES EDUCATIVAS	15-oct-14	13-dic-14	42%	\$ 745,845.05	\$ 745,845.05	\$ 741,090.33	\$ 276,343.58	\$ 276,343.58	\$ 276,343.58	BIBLIOTECA	1	0	22,000	\$ 264,828.00
	COL. VENUSTIANO CARRANZA	REHABILITACION DE BIBLIOTECA PUBLICA MUNICIPAL No. 3 COL. VENUSTIANO CARRANZA	IMPULSAR LA REHABILITACION DE ESPACIOS PUBLICOS PARA REALIZAR ACTIVIDADES EDUCATIVAS	15-oct-14	13-dic-14	42%	\$ 809,029.50	\$ 810,510.33	\$ 810,510.33	\$ 293,659.65	\$ 293,659.65	\$ 293,659.65	BIBLIOTECA	1	0	22,000	\$ 217,152.00
OP-CONACULTA-02/14-CP	COL. INFONAVIT VALLE VERDE	REHABILITACION DE BIBLIOTECA PUBLICA MUNICIPAL COL. INFONAVIT VALLE VERDE	IMPULSAR LA REHABILITACION DE ESPACIOS PUBLICOS PARA REALIZAR ACTIVIDADES EDUCATIVAS	08-oct-14	06-dic-14	30%	\$ 1,275,050.86	\$ 1,275,050.86	\$ 1,263,060.99	\$ 436,222.45	\$ 436,222.45	\$ 436,222.45	BIBLIOTECA	1	0	22,000	\$ 227,360.00
OP-CONACULTA-03/14-CP	COL. NUEVA GALICIA	REHABILITACION DE BIBLIOTECA PUBLICA MUNICIPAL COL. NUEVA GALICIA	IMPULSAR LA REHABILITACION DE ESPACIOS PUBLICOS PARA REALIZAR ACTIVIDADES EDUCATIVAS	08-oct-14	06-dic-14	30%	\$ 955,635.77	\$ 955,635.77	\$ 939,790.12	\$ 339,241.18	\$ 339,241.18	\$ 339,241.18	BIBLIOTECA	1	0	22,000	\$ 227,360.00
OP-CONACULTA-04/14-CP	COL. ALVARO OBREGON	REHABILITACION DE BIBLIOTECA PUBLICA MUNICIPAL COL. ALVARO OBREGON	IMPULSAR LA REHABILITACION DE ESPACIOS PUBLICOS PARA REALIZAR ACTIVIDADES EDUCATIVAS	08-oct-14	06-dic-14	30%	\$ 1,196,475.08	\$ 1,196,475.08	\$ 1,181,751.26	\$ 405,031.92	\$ 405,031.92	\$ 405,031.92	BIBLIOTECA	1	0	22,000	\$ 217,152.00
OP-CONACULTA-05/14-CP	COL. VALLE VERDE 2º SECTOR	REHABILITACION DE BIBLIOTECA PUBLICA MUNICIPAL COL. VALLE VERDE 2º SECTOR	IMPULSAR LA REHABILITACION DE ESPACIOS PUBLICOS PARA REALIZAR ACTIVIDADES EDUCATIVAS	08-oct-14	06-dic-14	30%	\$ 1,217,963.74	\$ 1,217,963.74	\$ 1,207,316.79	\$ 419,499.18	\$ 419,499.18	\$ 419,499.18	BIBLIOTECA	1	0	22,000	\$ 227,360.00
SAD-280-14	ACHIVO HISTORICO	PROYECTO DE INNOVACION TECNOLOGICA APLICADA AL ARCHIVO HISTORICO SEGUNDA ETAPA		24-sep-14	26-jun-15	53%	\$ 10,100,000.00	\$ 10,100,000.00	\$ 9,513,000.00	\$ 5,677,776.00	\$ 5,677,776.00	\$ 5,677,776.00	DIGITALIZACION DE ACERVO	1	0	5,000,000	
							\$ 16,300,000.00	\$ 16,301,480.83	\$ 15,656,519.82	\$ 7,847,773.96	\$ 7,847,773.96	\$ 7,847,773.96					\$ 1,381,212.00


ING. LUIS ALBERTO NIETO LOPEZ
 COORDINADOR GENERAL DE LA SECRETARIA DE OBRAS PUBLICAS

b) Reportes Presupuestales de acuerdo a la Norma emitida por el CONAC

(2) Estado sobre el ejercicio del presupuesto por ente público / capítulo del gasto

Diciembre de 2014

Secretaría: Todas

Divisor: Pesos

CAPÍTULO DEL GASTO	Acumulados (CONAC)										
	Presupuesto de Egresos Aprobado	Ampliaciones / (reducciones)	Presupuesto Vigente	Comprometido	Presupuesto Disponible Para Comprometer	Devengado	Comprometido No Devengado	Presupuesto Sin Devengar	Ejercido	Pagado	Deuda del ejercicio
	1	2	3	4	5=(3-4)	6	7=(4-6)	8=(3-6)	9	10	11=(6-9)
1000 Servicios Personales	\$1,639,006,411.46	\$95,809,665.16	\$1,734,816,076.62	\$1,716,286,691.54	\$18,529,385.08	\$1,716,286,691.54	\$0.00	\$18,529,385.08	\$1,716,286,691.54	\$1,709,158,701.54	\$0.00
2000 Materiales y Suministros	\$301,098,378.68	\$147,282,896.22	\$448,381,274.90	\$447,208,813.41	\$1,172,461.49	\$447,208,813.41	\$0.00	\$1,172,461.49	\$447,208,813.41	\$277,904,959.65	\$0.00
3000 Servicios Generales	\$636,485,684.77	\$397,030,622.00	\$1,033,516,306.77	\$1,061,625,347.90	\$-28,109,041.13	\$1,061,625,347.90	\$0.00	\$-28,109,041.13	\$1,061,625,347.90	\$835,229,736.22	\$0.00
4000 Transferencias, Asignaciones, Subsidi	\$295,743,402.17	\$192,112,869.55	\$487,856,271.72	\$487,827,727.80	\$28,543.92	\$487,827,727.80	\$0.00	\$28,543.92	\$487,827,727.80	\$484,274,391.62	\$0.00
5000 Inversion en Bienes Muebles e Inmue	\$10,000,000.00	\$83,498,792.56	\$93,498,792.56	\$84,747,280.88	\$8,751,511.68	\$84,747,280.88	\$0.00	\$8,751,511.68	\$84,747,280.88	\$70,222,219.99	\$0.00
6000 Inversión Pública	\$180,815,251.47	\$868,674,904.56	\$1,049,490,156.03	\$790,542,149.41	\$258,948,006.62	\$790,542,149.41	\$0.00	\$258,948,006.62	\$790,542,149.41	\$783,269,177.65	\$0.00
8000 Participaciones y Aportaciones	\$0.00	\$3,720,000.00	\$3,720,000.00	\$3,720,000.00	\$0.00	\$3,720,000.00	\$0.00	\$0.00	\$3,720,000.00	\$3,720,000.00	\$0.00
9000 Deuda Pública	\$236,263,939.95	\$157,014,483.17	\$393,278,423.12	\$383,611,819.09	\$9,666,604.03	\$383,611,819.09	\$0.00	\$9,666,604.03	\$383,611,819.09	\$370,884,283.42	\$0.00
TOTAL:	\$3,299,413,068.50	\$1,945,144,233.22	\$5,244,557,301.72	\$4,975,569,830.03	\$268,987,471.69	\$4,975,569,830.03	\$0.00	\$268,987,471.69	\$4,975,569,830.03	\$4,534,663,470.09	\$0.00

(5) Estado sobre el Ejercicio del Presupuesto por: Ente Público / Función

Diciembre de 2014

Secretaría: Todas

Finalidad: Todas

Función: Todas

Divisor: Pesos

RAMO O DEPENDENCIA	Acumulados (CONAC)									
	Presupuesto de Egresos Aprobado	Presupuesto Vigente	Comprometido	Presupuesto Disponible Para Comprometer	Devengado	Comprometido No Devengado	Presupuesto Sin Devengar	Ejercido	Pagado	Deuda del ejercicio
	1	2	3	4=(2-3)	5	6=(3-5)	7=(2-5)	8	9	10=(5-8)
	FUNCIÓN									
SUBFUNCIÓN										
31111 - ORGANO EJECUTIVO MUNICIPAL (AYUNTAMIENTO)										
1000 - GOBIERNO										
1100 - LEGISLACION										
1110 - LEGISLACIÓN	\$47,804,852.87	\$44,850,617.65	\$44,849,322.55	\$1,295.10	\$44,849,322.55	\$0.00	\$1,295.10	\$44,849,322.55	\$44,091,708.96	\$0.00
TOTALFUNCION	\$47,804,852.87	\$44,850,617.65	\$44,849,322.55	\$1,295.10	\$44,849,322.55	\$0.00	\$1,295.10	\$44,849,322.55	\$44,091,708.96	\$0.00
1300 - COORDINACION DE LA POLITICA DE GOBIERNO										
1310 - PRESIDENCIA / GUBERNATURA	\$2,437,461.51	\$2,603,998.40	\$2,603,998.40	\$0.00	\$2,603,998.40	\$0.00	\$0.00	\$2,603,998.40	\$2,527,389.74	\$0.00
1320 - POLÍTICA INTERIOR	\$16,481,050.03	\$22,258,500.94	\$22,237,836.91	\$20,664.03	\$22,237,836.91	\$0.00	\$20,664.03	\$22,237,836.91	\$21,374,849.45	\$0.00
1330 - PRESERVACIÓN Y CUIDADO DEL PATRIMONIO PÚBLICO	\$13,794,604.84	\$14,278,299.94	\$14,270,583.27	\$7,716.67	\$14,270,583.27	\$0.00	\$7,716.67	\$14,270,583.27	\$13,652,668.77	\$0.00
1340 - FUNCIÓN PÚBLICA	\$18,903,621.58	\$17,610,562.68	\$17,603,117.29	\$7,445.39	\$17,603,117.29	\$0.00	\$7,445.39	\$17,603,117.29	\$17,083,646.35	\$0.00
1350 - ASUNTOS JURÍDICOS	\$18,675,225.55	\$20,178,028.66	\$20,152,178.78	\$25,849.88	\$20,152,178.78	\$0.00	\$25,849.88	\$20,152,178.78	\$19,582,480.71	\$0.00
1370 - POBLACIÓN	\$22,013,697.78	\$22,733,470.65	\$22,698,152.89	\$35,317.76	\$22,698,152.89	\$0.00	\$35,317.76	\$22,698,152.89	\$18,652,575.81	\$0.00
1390 - OTROS	\$325,058,041.07	\$502,281,873.53	\$501,990,696.19	\$291,177.34	\$501,990,696.19	\$0.00	\$291,177.34	\$501,990,696.19	\$352,350,968.14	\$0.00
TOTALFUNCION	\$417,363,702.36	\$601,944,734.80	\$601,556,563.73	\$388,171.07	\$601,556,563.73	\$0.00	\$388,171.07	\$601,556,563.73	\$445,224,578.97	\$0.00
1500 - ASUNTOS FINANCIEROS Y HACENDARIOS										
1510 - ASUNTOS FINANCIEROS	\$18,061,002.66	\$12,759,942.96	\$12,749,540.89	\$10,402.07	\$12,749,540.89	\$0.00	\$10,402.07	\$12,749,540.89	\$12,559,416.69	\$0.00
1520 - ASUNTOS HACENDARIOS	\$142,550,861.35	\$136,582,173.09	\$136,418,426.94	\$163,746.15	\$136,418,426.94	\$0.00	\$163,746.15	\$136,418,426.94	\$130,648,259.27	\$0.00
TOTALFUNCION	\$160,611,864.01	\$149,342,116.06	\$149,167,967.83	\$174,148.23	\$149,167,967.83	\$0.00	\$174,148.23	\$149,167,967.83	\$143,207,675.96	\$0.00
1700 - ASUNTOS DE ORDEN PUBLICO Y DE SEGURIDAD INTERIOR										
1710 - POLICÍA	\$457,249,532.21	\$550,009,375.12	\$545,561,646.85	\$4,447,728.27	\$545,561,646.85	\$0.00	\$4,447,728.27	\$545,561,646.85	\$508,778,283.31	\$0.00
1720 - PROTECCIÓN CIVIL	\$15,792,587.83	\$16,194,782.87	\$16,178,475.10	\$16,307.77	\$16,178,475.10	\$0.00	\$16,307.77	\$16,178,475.10	\$14,726,453.80	\$0.00
1730 - OTROS ASUNTOS DE ORDEN PÚBLICO Y SEGURIDAD	\$118,789,210.88	\$173,379,938.98	\$172,715,087.02	\$664,851.96	\$172,715,087.02	\$0.00	\$664,851.96	\$172,715,087.02	\$156,623,816.30	\$0.00
1740 - SISTEMA NACIONAL DE SEGURIDAD PÚBLICA	\$0.00	\$62,364,485.22	\$47,937,581.36	\$14,426,903.86	\$47,937,581.36	\$0.00	\$14,426,903.86	\$47,937,581.36	\$43,753,581.36	\$0.00
TOTALFUNCION	\$591,831,330.92	\$801,948,582.19	\$782,392,790.33	\$19,555,791.86	\$782,392,790.33	\$0.00	\$19,555,791.86	\$782,392,790.33	\$723,882,134.77	\$0.00
1800 - OTROS SERVICIOS GENERALES										
1830 - SERVICIOS DE COMUNICACIÓN Y MEDIOS	\$72,680,764.40	\$166,310,923.96	\$166,294,590.56	\$16,333.40	\$166,294,590.56	\$0.00	\$16,333.40	\$166,294,590.56	\$134,502,700.45	\$0.00
1840 - ACCESO A LA INFORMACIÓN PÚBLICA GUBERNAMENTAL	\$5,077,212.52	\$4,930,905.98	\$4,907,072.56	\$23,833.42	\$4,907,072.56	\$0.00	\$23,833.42	\$4,907,072.56	\$4,358,468.81	\$0.00
1850 - OTROS	\$0.00	\$82,823,187.74	\$82,823,187.74	\$0.00	\$82,823,187.74	\$0.00	\$0.00	\$82,823,187.74	\$82,823,187.74	\$0.00
TOTALFUNCION	\$77,757,976.92	\$254,065,017.68	\$254,024,850.86	\$40,166.82	\$254,024,850.86	\$0.00	\$40,166.82	\$254,024,850.86	\$221,684,357.00	\$0.00
TOTAL FINALIDAD	\$1,295,369,727.08	\$1,852,151,068.37	\$1,831,991,495.30	\$20,159,573.07	\$1,831,991,495.30	\$0.00	\$20,159,573.07	\$1,831,991,495.30	\$1,578,090,455.66	\$0.00
2000 - DESARROLLO SOCIAL										
2100 - PROTECCION AMBIENTAL										

(5) Estado sobre el Ejercicio del Presupuesto por: Ente Público / Función

Diciembre de 2014

Secretaría: Todas

Finalidad: Todas

Función: Todas

Divisor: Pesos

RAMO O DEPENDENCIA	Acumulados (CONAC)									
	Presupuesto de Egresos Aprobado	Presupuesto Vigente	Comprometido	Presupuesto Disponible Para Comprometer	Devengado	Comprometido No Devengado	Presupuesto Sin Devengar	Ejercido	Pagado	Deuda del ejercicio
	1	2	3	4=(2-3)	5	6=(3-5)	7=(2-5)	8	9	10=(5-8)
	FUNCIÓN									
2150 - PROTECCIÓN DE LA DIVERSIDAD BIOLÓGICA Y DEL PAISAJE	\$7,215,716.91	\$6,879,210.82	\$6,854,046.85	\$25,163.97	\$6,854,046.85	\$0.00	\$25,163.97	\$6,854,046.85	\$6,431,376.40	\$0.00
TOTALFUNCION	\$7,215,716.91	\$6,879,210.82	\$6,854,046.85	\$25,163.97	\$6,854,046.85	\$0.00	\$25,163.97	\$6,854,046.85	\$6,431,376.40	\$0.00
2200 - VIVIENDA Y SERVICIOS A LA COMUNIDAD										
2210 - URBANIZACIÓN	\$424,722,071.48	\$1,065,323,499.63	\$904,198,491.88	\$161,125,007.75	\$904,198,491.88	\$0.00	\$161,125,007.75	\$904,198,491.88	\$864,858,947.37	\$0.00
2220 - DESARROLLO COMUNITARIO	\$210,565,755.90	\$220,714,608.31	\$220,225,401.08	\$489,207.23	\$220,225,401.08	\$0.00	\$489,207.23	\$220,225,401.08	\$193,047,794.78	\$0.00
2230 - ABASTECIMIENTO DE AGUA	\$8,250,885.77	\$7,205,130.40	\$7,178,201.10	\$26,929.30	\$7,178,201.10	\$0.00	\$26,929.30	\$7,178,201.10	\$6,919,694.48	\$0.00
2240 - ALUMBRADO PÚBLICO	\$144,204,444.46	\$218,862,421.10	\$257,743,735.76	\$-38,881,314.66	\$257,743,735.76	\$0.00	\$-38,881,314.66	\$257,743,735.76	\$215,353,349.78	\$0.00
2260 - SERVICIOS COMUNALES	\$180,152,365.62	\$242,539,299.59	\$242,479,033.58	\$60,266.01	\$242,479,033.58	\$0.00	\$60,266.01	\$242,479,033.58	\$213,912,284.55	\$0.00
TOTALFUNCION	\$967,895,523.23	\$1,754,644,959.03	\$1,631,824,863.40	\$122,820,095.63	\$1,631,824,863.40	\$0.00	\$122,820,095.63	\$1,631,824,863.40	\$1,494,092,070.96	\$0.00
2300 - SALUD										
2310 - PRESTACIÓN DE SERVICIOS DE SALUD A LA COMUNIDAD	\$26,401,822.15	\$26,769,485.23	\$26,744,352.80	\$25,132.43	\$26,744,352.80	\$0.00	\$25,132.43	\$26,744,352.80	\$26,143,003.09	\$0.00
TOTALFUNCION	\$26,401,822.15	\$26,769,485.23	\$26,744,352.80	\$25,132.43	\$26,744,352.80	\$0.00	\$25,132.43	\$26,744,352.80	\$26,143,003.09	\$0.00
2400 - RECREACION, CULTURA Y OTRAS MANIFESTACIONES SOCIALES										
2410 - DEPORTE Y RECREACIÓN	\$170,020,260.76	\$341,290,447.04	\$298,055,940.83	\$43,234,506.21	\$298,055,940.83	\$0.00	\$43,234,506.21	\$298,055,940.83	\$290,546,938.46	\$0.00
2420 - CULTURA	\$44,547,438.61	\$168,245,104.22	\$100,284,328.91	\$67,960,775.31	\$100,284,328.91	\$0.00	\$67,960,775.31	\$100,284,328.91	\$99,004,448.83	\$0.00
2440 - ASUNTOS RELIGIOSOS Y OTRAS MANIFESTACIONES SOCIALES	\$10,221,298.82	\$11,563,302.71	\$11,559,780.35	\$3,522.36	\$11,559,780.35	\$0.00	\$3,522.36	\$11,559,780.35	\$11,251,740.14	\$0.00
TOTALFUNCION	\$224,788,998.19	\$521,098,853.97	\$409,900,050.09	\$111,198,803.88	\$409,900,050.09	\$0.00	\$111,198,803.88	\$409,900,050.09	\$400,803,127.43	\$0.00
2500 - EDUCACION										
2560 - OTROS SERVICIOS EDUCATIVOS Y ACTIVIDADES INHERENTES	\$15,251,771.16	\$20,711,301.63	\$20,701,294.22	\$10,007.41	\$20,701,294.22	\$0.00	\$10,007.41	\$20,701,294.22	\$19,080,832.96	\$0.00
TOTALFUNCION	\$15,251,771.16	\$20,711,301.63	\$20,701,294.22	\$10,007.41	\$20,701,294.22	\$0.00	\$10,007.41	\$20,701,294.22	\$19,080,832.96	\$0.00
2600 - PROTECCION SOCIAL										
2620 - EDAD AVANZADA	\$15,263,920.33	\$14,998,261.38	\$14,988,385.78	\$9,875.60	\$14,988,385.78	\$0.00	\$9,875.60	\$14,988,385.78	\$12,210,528.14	\$0.00
2630 - FAMILIA E HIJOS	\$47,030,759.82	\$44,490,650.64	\$44,449,539.86	\$41,110.78	\$44,449,539.86	\$0.00	\$41,110.78	\$44,449,539.86	\$39,928,092.67	\$0.00
2680 - OTROS GRUPOS VULNERABLES	\$6,599,216.21	\$7,569,809.23	\$7,277,298.99	\$292,510.24	\$7,277,298.99	\$0.00	\$292,510.24	\$7,277,298.99	\$6,792,196.51	\$0.00
2690 - OTROS DE SEGURIDAD SOCIAL Y ASISTENCIA SOCIAL	\$327,681,967.75	\$450,780,099.96	\$450,733,296.50	\$46,803.46	\$450,733,296.50	\$0.00	\$46,803.46	\$450,733,296.50	\$447,143,741.27	\$0.00
TOTALFUNCION	\$396,575,864.11	\$517,838,821.21	\$517,448,521.13	\$390,300.08	\$517,448,521.13	\$0.00	\$390,300.08	\$517,448,521.13	\$506,074,558.59	\$0.00
TOTAL FINALIDAD	\$1,638,129,695.75	\$2,847,942,631.89	\$2,613,473,128.49	\$234,469,503.40	\$4,445,464,623.79	\$0.00	\$234,469,503.40	\$2,613,473,128.49	\$2,452,624,969.43	\$0.00
3000 - DESARROLLO ECONOMICO										
3100 - ASUNTOS ECONOMICOS, COMERCIALES Y LABORALES EN GENERAL										
3110 - ASUNTOS ECONÓMICOS Y COMERCIALES EN GENERAL	\$18,966,592.79	\$30,252,723.37	\$25,702,743.12	\$4,549,980.25	\$25,702,743.12	\$0.00	\$4,549,980.25	\$25,702,743.12	\$25,486,060.69	\$0.00

(5) Estado sobre el Ejercicio del Presupuesto por: Ente Público / Función

Diciembre de 2014

Secretaría: Todas

Finalidad: Todas

Función: Todas

Divisor: Pesos

Acumulados (CONAC)										
RAMO O DEPENDENCIA	Presupuesto de Egresos Aprobado	Presupuesto Vigente	Comprometido	Presupuesto Disponible Para Comprometer	Devengado	Comprometido No Devengado	Presupuesto Sin Devengar	Ejercido	Pagado	Deuda del ejercicio
FINALIDAD	1	2	3	4=(2-3)	5	6=(3-5)	7=(2-5)	8	9	10=(5-8)
FUNCIÓN										
SUBFUNCIÓN										
3120 - ASUNTOS LABORALES GENERALES	\$16,830,112.61	\$12,753,709.77	\$12,748,444.08	\$5,265.69	\$12,748,444.08	\$0.00	\$5,265.69	\$12,748,444.08	\$12,401,400.42	\$0.00
TOTALFUNCION	\$35,796,705.40	\$43,006,433.14	\$38,451,187.20	\$4,555,245.94	\$38,451,187.20	\$0.00	\$4,555,245.94	\$38,451,187.20	\$37,887,461.11	\$0.00
3700 - TURISMO										
3710 - TURISMO	\$3,791,096.73	\$4,479,214.05	\$4,472,459.36	\$6,754.69	\$4,472,459.36	\$0.00	\$6,754.69	\$4,472,459.36	\$4,330,540.29	\$0.00
TOTALFUNCION	\$3,791,096.73	\$4,479,214.05	\$4,472,459.36	\$6,754.69	\$4,472,459.36	\$0.00	\$6,754.69	\$4,472,459.36	\$4,330,540.29	\$0.00
3800 - CIENCIA, TECNOLOGIA E INNOVACION										
3820 - DESARROLLO TECNOLÓGICO	\$29,947,378.64	\$39,170,805.61	\$39,162,438.02	\$8,367.59	\$39,162,438.02	\$0.00	\$8,367.59	\$39,162,438.02	\$27,712,517.79	\$0.00
TOTALFUNCION	\$29,947,378.64	\$39,170,805.61	\$39,162,438.02	\$8,367.59	\$39,162,438.02	\$0.00	\$8,367.59	\$39,162,438.02	\$27,712,517.79	\$0.00
3900 - OTRAS INDUSTRIAS Y OTROS ASUNTOS ECONOMICOS										
3910 - COMERCIO, DISTRIBUCIÓN, ALMACENAMIENTO Y DEPÓSITO	\$37,614,524.95	\$33,028,725.54	\$32,907,302.57	\$121,422.97	\$32,907,302.57	\$0.00	\$121,422.97	\$32,907,302.57	\$31,633,242.39	\$0.00
TOTALFUNCION	\$37,614,524.95	\$33,028,725.54	\$32,907,302.57	\$121,422.97	\$32,907,302.57	\$0.00	\$121,422.97	\$32,907,302.57	\$31,633,242.39	\$0.00
TOTAL FINALIDAD	\$107,149,705.72	\$119,685,178.34	\$114,993,387.15	\$4,691,791.19	\$4,560,458,010.94	\$0.00	\$4,691,791.19	\$114,993,387.15	\$101,563,761.58	\$0.00
4000 - OTRAS NO CLASIFICADAS EN FUNCIONES ANTERIORES										
4100 - TRANSACCIONES DE LA DEUDA PUBLICA / COSTO FINANCIERO DE LA DEUDA										
4110 - DEUDA PÚBLICA INTERNA	\$236,263,939.95	\$236,263,939.98	\$226,597,335.95	\$9,666,604.03	\$226,597,335.95	\$0.00	\$9,666,604.03	\$226,597,335.95	\$226,597,335.95	\$0.00
TOTALFUNCION	\$236,263,939.95	\$236,263,939.98	\$226,597,335.95	\$9,666,604.03	\$226,597,335.95	\$0.00	\$9,666,604.03	\$226,597,335.95	\$226,597,335.95	\$0.00
4200 - TRANSFERENCIAS, PARTICIPACIONES Y APORTACIONES ENTRE DIFERENTES NIVELES Y										
4210 - TRANSFERENCIAS ENTRE DIFERENTES NIVELES Y ORDENES DE GOBIERNO	\$22,500,000.00	\$31,500,000.00	\$31,500,000.00	\$0.00	\$31,500,000.00	\$0.00	\$0.00	\$31,500,000.00	\$31,500,000.00	\$0.00
TOTALFUNCION	\$22,500,000.00	\$31,500,000.00	\$31,500,000.00	\$0.00	\$31,500,000.00	\$0.00	\$0.00	\$31,500,000.00	\$31,500,000.00	\$0.00
4400 - ADEUDOS DE EJERCICIOS FISCALES ANTERIORES										
4410 - ADEUDOS DE EJERCICIOS FISCALES ANTERIORES	\$0.00	\$157,014,483.14	\$157,014,483.14	\$0.00	\$157,014,483.14	\$0.00	\$0.00	\$157,014,483.14	\$144,286,947.47	\$0.00
TOTALFUNCION	\$0.00	\$157,014,483.14	\$157,014,483.14	\$0.00	\$157,014,483.14	\$0.00	\$0.00	\$157,014,483.14	\$144,286,947.47	\$0.00
TOTAL FINALIDAD	\$258,763,939.95	\$424,778,423.12	\$415,111,819.09	\$9,666,604.03	\$4,975,569,830.03	\$0.00	\$9,666,604.03	\$415,111,819.09	\$402,384,283.42	\$0.00
TOTAL RAMO O DEPENDENCIA	\$3,299,413,068.50	\$5,244,557,301.72	\$4,975,569,830.03	\$268,987,471.69	\$4,975,569,830.03	\$0.00	\$268,987,471.69	\$4,975,569,830.03	\$4,534,663,470.09	\$0.00

(d) Estado sobre el ejercicio del presupuesto por ramo o dependencia / capítulo y concepto del gasto

Diciembre de 2014

Divisor:

Pesos

Secretaría: Todas

CAPÍTULO DEL GASTO	Acumulados (CONAC)													
	Presupuest o de Egresos Aprobado	Ampliacio- nes	Reduccio- nes	Presupuest o Vigente	Comprometi- do	Presupuest o disponible para comprome- ter 6=(4-5)	Devengado	Compromi- sos sin devengar	Presupuest o vigente sin devengar	Ejercido	Devengado sin ejercer	Pagado	Ejercido sin pagar	Cuentas por pagar
	1	2	3	4	5	6	7	8=(5-7)	9=(4-7)	10	11=(7-10)	12	13=(10-12)	14=(7-12)
1131 Sueldo al Personal Permanente														
1131 Sueldo al Personal Permanente	\$690,602,369.90	\$5,418,706,920.74	\$-5,237,612,226.58	\$871,697,064.06	\$860,344,482.15	\$11,352,581.91	\$860,344,482.15	\$0.00	\$11,352,581.91	\$860,344,482.15	\$0.00	\$860,344,482.15	\$0.00	\$0.00
1134 Faltas y Otras Afect. del Sueldo	\$0.00	\$8,559,198.20	\$-8,559,198.20	\$0.00	\$-6,442,803.22	\$6,442,803.22	\$-6,442,803.22	\$0.00	\$6,442,803.22	\$-6,442,803.22	\$0.00	\$-6,442,803.22	\$0.00	\$0.00
1211 Honorarios Asimilables a Salarios	\$20,890,751.64	\$170,158,094.88	\$-171,153,139.86	\$19,895,706.66	\$19,895,706.67	\$-0.01	\$19,895,706.67	\$0.00	\$-0.01	\$19,895,706.67	\$0.00	\$19,895,706.67	\$0.00	\$0.00
1221 Sueldos a Personal Eventual	\$0.00	\$5,007,772.00	\$-3,383,272.00	\$1,624,500.00	\$890,500.00	\$734,000.00	\$890,500.00	\$0.00	\$734,000.00	\$890,500.00	\$0.00	\$890,500.00	\$0.00	\$0.00
1311 Premios de Antigüedad (Quinquenios)	\$6,550,000.00	\$41,423,165.60	\$-39,642,658.00	\$8,330,507.60	\$8,330,507.60	\$0.00	\$8,330,507.60	\$0.00	\$0.00	\$8,330,507.60	\$0.00	\$8,330,507.60	\$0.00	\$0.00
1321 Prima Vacacional	\$75,538,729.98	\$554,167,887.73	\$-569,659,427.72	\$60,047,189.99	\$60,047,189.99	\$0.00	\$60,047,189.99	\$0.00	\$0.00	\$60,047,189.99	\$0.00	\$60,047,189.99	\$0.00	\$0.00
1322 Prima Dominical	\$8,153,542.03	\$70,044,299.34	\$-68,925,576.21	\$9,272,265.16	\$9,272,265.16	\$0.00	\$9,272,265.16	\$0.00	\$0.00	\$9,272,265.16	\$0.00	\$9,272,265.16	\$0.00	\$0.00
1323 Aguinaldo (Gratificacion de Fin de	\$166,586,349.12	\$1,108,190,019.69	\$-1,103,703,189.50	\$171,073,179.31	\$171,073,179.33	\$-0.02	\$171,073,179.33	\$0.00	\$-0.02	\$171,073,179.33	\$0.00	\$171,073,179.33	\$0.00	\$0.00
1331 Tiempo Extra	\$14,737,755.01	\$113,576,700.35	\$-109,500,121.32	\$18,814,334.04	\$18,814,334.04	\$0.00	\$18,814,334.04	\$0.00	\$0.00	\$18,814,334.04	\$0.00	\$18,814,334.04	\$0.00	\$0.00
1333 Premio Hora Efectiva	\$926,889.09	\$7,855,069.89	\$-7,791,058.98	\$990,900.00	\$990,900.00	\$0.00	\$990,900.00	\$0.00	\$0.00	\$990,900.00	\$0.00	\$990,900.00	\$0.00	\$0.00
1341 Compensaciones	\$9,429,305.37	\$76,622,845.38	\$-78,712,529.82	\$7,339,620.93	\$7,339,620.93	\$0.00	\$7,339,620.93	\$0.00	\$0.00	\$7,339,620.93	\$0.00	\$7,339,620.93	\$0.00	\$0.00
1342 Compensaciones Seguridad Pública	\$1,256,896.56	\$9,571,510.23	\$-7,363,889.39	\$3,464,517.40	\$3,464,517.40	\$0.00	\$3,464,517.40	\$0.00	\$0.00	\$3,464,517.40	\$0.00	\$3,464,517.40	\$0.00	\$0.00
1343 Comisiones	\$4,500,000.00	\$12,337,716.55	\$-12,283,882.67	\$4,553,833.88	\$4,553,833.88	\$0.00	\$4,553,833.88	\$0.00	\$0.00	\$4,553,833.88	\$0.00	\$4,553,833.88	\$0.00	\$0.00
1431 Aportaciones al Sistema para Retiro	\$42,695,362.96	\$117,628,528.17	\$-160,323,891.13	\$0.00	\$0.00	\$0.00	\$0.00	\$0.00	\$0.00	\$0.00	\$0.00	\$0.00	\$0.00	\$0.00
1522 Liquidaciones	\$3,615,824.01	\$55,530,803.69	\$-51,629,655.59	\$7,516,972.11	\$7,516,972.11	\$0.00	\$7,516,972.11	\$0.00	\$0.00	\$7,516,972.11	\$0.00	\$7,516,972.11	\$0.00	\$0.00
1523 Indemnizaciones por Muerte	\$14,467,178.48	\$17,601,328.11	\$-20,956,887.32	\$11,111,619.27	\$11,111,619.27	\$0.00	\$11,111,619.27	\$0.00	\$0.00	\$11,111,619.27	\$0.00	\$11,111,619.27	\$0.00	\$0.00
1541 Bonos de Despensas	\$113,517,981.45	\$739,136,126.15	\$-756,483,624.63	\$96,170,482.97	\$96,170,482.97	\$0.00	\$96,170,482.97	\$0.00	\$0.00	\$96,170,482.97	\$0.00	\$89,042,492.97	\$7,127,990.00	\$7,127,990.00
1543 Ayuda para Lentes	\$270,000.00	\$0.00	\$0.00	\$270,000.00	\$270,000.00	\$0.00	\$270,000.00	\$0.00	\$0.00	\$270,000.00	\$0.00	\$270,000.00	\$0.00	\$0.00
1544 Apoyo para el deporte	\$1,282,800.00	\$176,816.92	\$-177,416.92	\$1,282,200.00	\$1,282,200.00	\$0.00	\$1,282,200.00	\$0.00	\$0.00	\$1,282,200.00	\$0.00	\$1,282,200.00	\$0.00	\$0.00
1547 Posada Vacacional	\$750,000.00	\$140,855.00	\$-140,831.00	\$750,024.00	\$750,024.00	\$0.00	\$750,024.00	\$0.00	\$0.00	\$750,024.00	\$0.00	\$750,024.00	\$0.00	\$0.00
1548 Mantenimiento Col. Burócratas	\$153,000.00	\$320,000.00	\$-320,000.00	\$153,000.00	\$153,000.00	\$0.00	\$153,000.00	\$0.00	\$0.00	\$153,000.00	\$0.00	\$153,000.00	\$0.00	\$0.00
1549 Col. Burócratas (Infraestructura Bà	\$3,500,000.00	\$10,500,000.00	\$-14,000,000.00	\$0.00	\$0.00	\$0.00	\$0.00	\$0.00	\$0.00	\$0.00	\$0.00	\$0.00	\$0.00	\$0.00
1552 Capacitación a Servidores Públicos	\$1,006,387.10	\$1,956,219.28	\$-2,721,056.38	\$241,550.00	\$241,550.00	\$0.00	\$241,550.00	\$0.00	\$0.00	\$241,550.00	\$0.00	\$241,550.00	\$0.00	\$0.00
1553 Ayuda Económica para Educación	\$1,210,000.00	\$299,000.00	\$-299,000.00	\$1,210,000.00	\$1,210,000.00	\$0.00	\$1,210,000.00	\$0.00	\$0.00	\$1,210,000.00	\$0.00	\$1,210,000.00	\$0.00	\$0.00
1554 Ayuda para Educación	\$12,386,000.00	\$836,064.00	\$-5,806,064.00	\$7,416,000.00	\$7,416,000.00	\$0.00	\$7,416,000.00	\$0.00	\$0.00	\$7,416,000.00	\$0.00	\$7,416,000.00	\$0.00	\$0.00
1555 Apoyo Escolar	\$47,980.00	\$382,513.00	\$-387,659.00	\$42,834.00	\$42,834.00	\$0.00	\$42,834.00	\$0.00	\$0.00	\$42,834.00	\$0.00	\$42,834.00	\$0.00	\$0.00
1591 Previsión Social Fondo SAPS	\$324,569,164.68	\$861,807,393.62	\$-858,449,234.66	\$327,927,323.65	\$327,927,323.66	\$-0.01	\$327,927,323.66	\$0.00	\$-0.01	\$327,927,323.66	\$0.00	\$327,927,323.66	\$0.00	\$0.00
1592 Prima de Manutencion	\$80,673.60	\$457,150.40	\$-537,824.00	\$0.00	\$0.00	\$0.00	\$0.00	\$0.00	\$0.00	\$0.00	\$0.00	\$0.00	\$0.00	\$0.00
1593 Canastillas de Maternidad	\$0.00	\$79,936.00	\$-7,336.00	\$72,600.00	\$72,600.00	\$0.00	\$72,600.00	\$0.00	\$0.00	\$72,600.00	\$0.00	\$72,600.00	\$0.00	\$0.00
1595 Servicios Públicos Domiciliarios	\$75,866,504.78	\$578,298,986.93	\$-589,718,124.24	\$64,447,367.47	\$64,447,367.47	\$0.00	\$64,447,367.47	\$0.00	\$0.00	\$64,447,367.47	\$0.00	\$64,447,367.47	\$0.00	\$0.00
1596 Lavado de Ropa	\$14,618,880.00	\$130,617,466.33	\$-130,775,031.33	\$14,461,315.00	\$14,461,315.00	\$0.00	\$14,461,315.00	\$0.00	\$0.00	\$14,461,315.00	\$0.00	\$14,461,315.00	\$0.00	\$0.00
1597 Diversas Prestaciones Sindicales	\$6,891,715.70	\$54,380,358.93	\$-54,217,893.60	\$7,054,181.03	\$7,054,181.03	\$0.00	\$7,054,181.03	\$0.00	\$0.00	\$7,054,181.03	\$0.00	\$7,054,181.03	\$0.00	\$0.00
1598 Celebraciones días festivos	\$2,066,000.00	\$96,000.00	\$-48,000.00	\$2,114,000.00	\$2,114,000.00	\$0.00	\$2,114,000.00	\$0.00	\$0.00	\$2,114,000.00	\$0.00	\$2,114,000.00	\$0.00	\$0.00
1599 Diversas prestaciones contractuales	\$0.00	\$1,255,860.10	\$-16,302.00	\$1,239,558.10	\$1,239,558.10	\$0.00	\$1,239,558.10	\$0.00	\$0.00	\$1,239,558.10	\$0.00	\$1,239,558.10	\$0.00	\$0.00

(d) Estado sobre el ejercicio del presupuesto por ramo o dependencia / capítulo y concepto del gasto

Diciembre de 2014

Divisor: Pesos

Secretaría: Todas

CAPÍTULO DEL GASTO	Acumulados (CONAC)													
	Presupuest o de Egresos Aprobado	Ampliacio- nes	Reduccio- nes	Presupuest o Vigente	Comprometi- do	Presupuest o disponible para comprome- ter	Devengado	Compromi- sos sin devengar	Presupuest o vigente sin devengar	Ejercido	Devengado sin ejercer	Pagado	Ejercido sin pagar	Cuentas por pagar
	1	2	3	4	5	6=(4-5)	7	8=(5-7)	9=(4-7)	10	11=(7-10)	12	13=(10-12)	14=(7-12)
1712 Bono de Puntualidad	\$5,416,920.00	\$46,122,863.98	\$-45,724,353.98	\$5,815,430.00	\$5,815,430.00	\$0.00	\$5,815,430.00	\$0.00	\$0.00	\$5,815,430.00	\$0.00	\$5,815,430.00	\$0.00	\$0.00
1717 Bono Anual Espíritu de Servicio	\$1,662,050.00	\$6,535,750.00	\$-8,164,000.00	\$33,800.00	\$33,800.00	\$0.00	\$33,800.00	\$0.00	\$0.00	\$33,800.00	\$0.00	\$33,800.00	\$0.00	\$0.00
1718 Bono anual_firma contrato_cláusula	\$13,622,400.00	\$649,000.00	\$-6,030,200.00	\$8,241,200.00	\$8,241,200.00	\$0.00	\$8,241,200.00	\$0.00	\$0.00	\$8,241,200.00	\$0.00	\$8,241,200.00	\$0.00	\$0.00
1719 Préstamos	\$137,000.00	\$4,000.00	\$0.00	\$141,000.00	\$141,000.00	\$0.00	\$141,000.00	\$0.00	\$0.00	\$141,000.00	\$0.00	\$141,000.00	\$0.00	\$0.00
1721 Reconocimientos Oficiales	\$0.00	\$100,000.00	\$-100,000.00	\$0.00	\$0.00	\$0.00	\$0.00	\$0.00	\$0.00	\$0.00	\$0.00	\$0.00	\$0.00	\$0.00
TOTAL POR CAPÍTULO	\$1,639,006,411.46	\$10,221,134,221.19	\$-10,125,324,556.03	\$1,734,816,076.62	\$1,716,286,691.54	\$18,529,385.08	\$1,716,286,691.54	\$0.00	\$18,529,385.08	\$1,716,286,691.54	\$0.00	\$1,709,158,701.54	\$7,127,990.00	\$7,127,990.00
2111 Papelería y Artículos de Oficina	\$3,830,000.00	\$14,798,176.33	\$-14,244,302.25	\$4,383,874.08	\$4,383,849.88	\$24.20	\$4,383,849.88	\$0.00	\$24.20	\$4,383,849.88	\$0.00	\$3,421,902.64	\$961,947.24	\$961,947.24
2111 Papelería y Artículos de Oficina	\$0.00	\$704,798.38	\$-131,993.62	\$572,804.76	\$424,800.36	\$148,004.40	\$424,800.36	\$0.00	\$148,004.40	\$424,800.36	\$0.00	\$152,839.87	\$271,960.49	\$271,960.49
2112 Enseres Menores de Oficina	\$0.00	\$191,730.51	\$-80,537.28	\$111,193.23	\$111,193.23	\$0.00	\$111,193.23	\$0.00	\$0.00	\$111,193.23	\$0.00	\$111,193.23	\$0.00	\$0.00
2121 Material de Imprenta	\$756,000.00	\$1,808,063.67	\$-2,078,693.24	\$485,370.43	\$485,370.43	\$0.00	\$485,370.43	\$0.00	\$0.00	\$485,370.43	\$0.00	\$306,150.43	\$179,220.00	\$179,220.00
2122 Material Fotografico y Cinematograf	\$0.00	\$3,662,788.53	\$-2,229,472.75	\$1,433,315.78	\$1,433,315.74	\$0.04	\$1,433,315.74	\$0.00	\$0.04	\$1,433,315.74	\$0.00	\$1,138,589.81	\$294,725.93	\$294,725.93
2141 Mat. y Utiles p/Tec. Inf. y Comuni	\$0.00	\$3,437,017.71	\$-2,434,874.81	\$1,002,142.90	\$996,630.99	\$5,511.91	\$996,630.99	\$0.00	\$5,511.91	\$996,630.99	\$0.00	\$972,488.14	\$24,142.85	\$24,142.85
2151 Material Impreso y Digital	\$3,167,857.08	\$12,116,233.94	\$-11,956,893.97	\$3,327,197.05	\$3,284,567.05	\$42,630.00	\$3,284,567.05	\$0.00	\$42,630.00	\$3,284,567.05	\$0.00	\$2,020,376.95	\$1,264,190.10	\$1,264,190.10
2161 Artículos para Aseo y Limpieza	\$0.00	\$281,364.73	\$-82,191.45	\$199,173.28	\$199,173.28	\$0.00	\$199,173.28	\$0.00	\$0.00	\$199,173.28	\$0.00	\$198,926.23	\$247.05	\$247.05
2171 Material Didactico	\$0.00	\$82.50	\$-82.50	\$0.00	\$0.00	\$0.00	\$0.00	\$0.00	\$0.00	\$0.00	\$0.00	\$0.00	\$0.00	\$0.00
2181 Mat. para Registro e Identificación	\$10,248,848.04	\$39,444,609.18	\$-36,335,549.71	\$13,357,907.51	\$13,357,907.51	\$0.00	\$13,357,907.51	\$0.00	\$0.00	\$13,357,907.51	\$0.00	\$8,825,856.43	\$4,532,051.08	\$4,532,051.08
2211 Consumo de Alimentos al Personal	\$9,012.53	\$212,751.95	\$-207,385.52	\$14,378.96	\$14,378.96	\$0.00	\$14,378.96	\$0.00	\$0.00	\$14,378.96	\$0.00	\$0.00	\$14,378.96	\$14,378.96
2212 Alimentos a Reos	\$3,582,000.00	\$5,558,244.36	\$-6,973,061.50	\$2,167,182.86	\$2,167,182.86	\$0.00	\$2,167,182.86	\$0.00	\$0.00	\$2,167,182.86	\$0.00	\$2,064,788.77	\$102,394.09	\$102,394.09
2213 Gastos de Cafeteria	\$0.00	\$10,174,738.18	\$-10,174,738.18	\$0.00	\$0.00	\$0.00	\$0.00	\$0.00	\$0.00	\$0.00	\$0.00	\$0.00	\$0.00	\$0.00
2214 Consumo de Alimentos a Presentados	\$7,678,010.16	\$36,742,524.09	\$-37,798,500.31	\$6,622,033.94	\$6,622,033.94	\$0.00	\$6,622,033.94	\$0.00	\$0.00	\$6,622,033.94	\$0.00	\$865,449.41	\$5,756,584.53	\$5,756,584.53
2215 Despensas a Comedores	\$18,016.67	\$474,190.73	\$-373,697.22	\$118,510.18	\$118,510.18	\$0.00	\$118,510.18	\$0.00	\$0.00	\$118,510.18	\$0.00	\$118,510.18	\$0.00	\$0.00
2221 Insumos Caninos	\$1,913,777.40	\$3,024,547.55	\$-4,938,324.95	\$0.00	\$0.00	\$0.00	\$0.00	\$0.00	\$0.00	\$0.00	\$0.00	\$0.00	\$0.00	\$0.00
2222 Insumos Equinos	\$0.00	\$1,238,791.10	\$-884,369.36	\$354,421.74	\$354,421.72	\$0.02	\$354,421.72	\$0.00	\$0.02	\$354,421.72	\$0.00	\$153,329.47	\$201,092.25	\$201,092.25
2231 Utensilios para el serv. de aliment	\$0.00	\$2,833,043.18	\$-2,187,869.63	\$645,173.55	\$645,173.55	\$0.00	\$645,173.55	\$0.00	\$0.00	\$645,173.55	\$0.00	\$408,997.01	\$236,176.54	\$236,176.54
2411 Productos Minerales No Metal.	\$0.00	\$4,438,660.40	\$-3,192,240.91	\$1,246,419.49	\$1,246,419.49	\$0.00	\$1,246,419.49	\$0.00	\$0.00	\$1,246,419.49	\$0.00	\$728,990.58	\$517,428.91	\$517,428.91
2421 Material de Construcción	\$0.00	\$152,695,804.68	\$-105,562,276.41	\$47,133,528.27	\$47,133,528.27	\$0.00	\$47,133,528.27	\$0.00	\$0.00	\$47,133,528.27	\$0.00	\$30,773,371.36	\$16,360,156.91	\$16,360,156.91
2422 Material p/ Pavimentacion y Recarpe	\$0.00	\$145,219.27	\$-31,047.39	\$114,171.88	\$114,171.88	\$0.00	\$114,171.88	\$0.00	\$0.00	\$114,171.88	\$0.00	\$91,515.97	\$22,655.91	\$22,655.91
2431 Yeso y Productos de Yeso	\$0.00	\$679,576.07	\$-452,989.87	\$226,586.20	\$226,586.20	\$0.00	\$226,586.20	\$0.00	\$0.00	\$226,586.20	\$0.00	\$200,848.74	\$25,737.46	\$25,737.46
2441 Madera y Productos de Madera	\$0.00	\$70,987.30	\$-46,599.77	\$24,387.53	\$24,387.53	\$0.00	\$24,387.53	\$0.00	\$0.00	\$24,387.53	\$0.00	\$24,387.53	\$0.00	\$0.00
2451 Vidrio y Productos de Vidrio	\$16,178,171.40	\$62,724,041.39	\$-59,289,466.54	\$19,612,746.25	\$19,612,746.02	\$0.23	\$19,612,746.02	\$0.00	\$0.23	\$19,612,746.02	\$0.00	\$888,628.07	\$18,724,117.95	\$18,724,117.95
2461 Material Electrico	\$0.00	\$5,161,818.16	\$-2,198,499.37	\$2,963,318.79	\$2,963,318.79	\$0.00	\$2,963,318.79	\$0.00	\$0.00	\$2,963,318.79	\$0.00	\$2,374,855.91	\$588,462.88	\$588,462.88
2471 Productos metalicos p/Construcción	\$0.00	\$70,132.80	\$-2,376.60	\$67,756.20	\$67,756.20	\$0.00	\$67,756.20	\$0.00	\$0.00	\$67,756.20	\$0.00	\$139.80	\$67,616.40	\$67,616.40
2481 Materiales complementarios	\$0.00	\$200,570.13	\$-200,253.29	\$316.84	\$316.84	\$0.00	\$316.84	\$0.00	\$0.00	\$316.84	\$0.00	\$316.84	\$0.00	\$0.00
2491 Material de Plomeria	\$10,868,417.76	\$39,080,093.37	\$-35,936,598.68	\$14,011,912.45	\$14,011,912.45	\$0.00	\$14,011,912.45	\$0.00	\$0.00	\$14,011,912.45	\$0.00	\$4,287,930.60	\$9,723,981.85	\$9,723,981.85
2492 Pintura														

(d) Estado sobre el ejercicio del presupuesto por ramo o dependencia / capítulo y concepto del gasto

Diciembre de 2014

Divisor: Pesos

Secretaría: Todas

CAPÍTULO DEL GASTO	Acumulados (CONAC)													
	Presupuest o de Egresos Aprobado	Ampliacio- nes	Reduccio- nes	Presupuest o Vigente	Comprometi- do	Presupuest o disponible para comprome- ter	Devengado	Compromi- sos sin devengar	Presupuest o vigente sin devengar	Ejercido	Devengado sin ejercer	Pagado	Ejercido sin pagar	Cuentas por pagar
	1	2	3	4	5	6=(4-5)	7	8=(5-7)	9=(4-7)	10	11=(7-10)	12	13=(10-12)	14=(7-12)
2493 Material de Ferreteria	\$413,818.08	\$1,420,970.70	\$-1,482,604.24	\$352,184.54	\$352,184.52	\$0.02	\$352,184.52	\$0.00	\$0.02	\$352,184.52	\$0.00	\$232,132.29	\$120,052.23	\$120,052.23
2494 Material para Mantenimiento de Albe	\$5,508,176.48	\$82,927.17	\$-5,578,680.05	\$12,423.60	\$12,423.60	\$0.00	\$12,423.60	\$0.00	\$0.00	\$12,423.60	\$0.00	\$12,423.60	\$0.00	\$0.00
2495 Materiales para Mantenimiento Semaf	\$8,792,403.16	\$19,095,301.64	\$-19,029,608.40	\$8,858,096.40	\$8,858,096.40	\$0.00	\$8,858,096.40	\$0.00	\$0.00	\$8,858,096.40	\$0.00	\$155,121.00	\$8,702,975.40	\$8,702,975.40
2496 Material para señales y Nomenclatur	\$9,551,564.71	\$0.00	\$-9,551,564.71	\$0.00	\$0.00	\$0.00	\$0.00	\$0.00	\$0.00	\$0.00	\$0.00	\$0.00	\$0.00	\$0.00
2497 Otros Mats p/Const y Reparación	\$0.00	\$601,992.05	\$-251,033.17	\$350,958.88	\$350,958.88	\$0.00	\$350,958.88	\$0.00	\$0.00	\$350,958.88	\$0.00	\$269,020.12	\$81,938.76	\$81,938.76
2511 Productos químicos básicos	\$0.00	\$1,791.04	\$0.00	\$1,791.04	\$1,791.04	\$0.00	\$1,791.04	\$0.00	\$0.00	\$1,791.04	\$0.00	\$1,791.04	\$0.00	\$0.00
2521 Fertilizantes y Germicidas	\$0.00	\$1,816,754.35	\$-437,340.83	\$1,379,413.52	\$1,379,413.52	\$0.00	\$1,379,413.52	\$0.00	\$0.00	\$1,379,413.52	\$0.00	\$1,379,413.52	\$0.00	\$0.00
2531 Medicamentos	\$46,544,596.77	\$294,733,717.22	\$-229,529,622.52	\$111,748,691.47	\$111,748,691.47	\$0.00	\$111,748,691.47	\$0.00	\$0.00	\$111,748,691.47	\$0.00	\$54,364,812.31	\$57,383,879.16	\$57,383,879.16
2532 Medicamentos_Botiquin	\$6,999,999.96	\$11,196,153.76	\$-18,179,437.15	\$16,716.57	\$16,716.54	\$0.03	\$16,716.54	\$0.00	\$0.03	\$16,716.54	\$0.00	\$16,716.54	\$0.00	\$0.00
2533 Gases para Uso Médico	\$1,101,999.96	\$3,352,719.67	\$-2,300,896.78	\$2,153,822.85	\$2,153,822.85	\$0.00	\$2,153,822.85	\$0.00	\$0.00	\$2,153,822.85	\$0.00	\$1,532,695.47	\$621,127.38	\$621,127.38
2541 Material Medico	\$10,200,000.04	\$93,742,696.62	\$-81,770,987.09	\$22,171,609.57	\$22,104,155.57	\$67,454.00	\$22,104,155.57	\$0.00	\$67,454.00	\$22,104,155.57	\$0.00	\$10,209,458.09	\$11,894,697.48	\$11,894,697.48
2551 Materiales, Accesorios y Suministro	\$12,020,000.04	\$19,188,578.73	\$-31,154,906.77	\$53,672.00	\$53,672.00	\$0.00	\$53,672.00	\$0.00	\$0.00	\$53,672.00	\$0.00	\$53,672.00	\$0.00	\$0.00
2561 Productos de Plastico (Inc. PVC)	\$0.00	\$7,327,975.66	\$-6,513,813.65	\$814,162.01	\$814,162.01	\$0.00	\$814,162.01	\$0.00	\$0.00	\$814,162.01	\$0.00	\$297,625.93	\$516,536.08	\$516,536.08
2591 Materiales quimicos para uso comerc	\$0.00	\$9,343,778.36	\$-6,007,196.89	\$3,336,581.47	\$3,336,581.47	\$0.00	\$3,336,581.47	\$0.00	\$0.00	\$3,336,581.47	\$0.00	\$1,905,571.31	\$1,431,010.16	\$1,431,010.16
2611 Gasolina	\$99,740,144.16	\$870,538,810.87	\$-874,039,404.98	\$96,239,550.05	\$96,239,550.05	\$0.00	\$96,239,550.05	\$0.00	\$0.00	\$96,239,550.05	\$0.00	\$75,322,026.01	\$20,917,524.04	\$20,917,524.04
2612 Diesel	\$17,679,998.76	\$141,134,489.53	\$-135,590,256.71	\$23,224,231.58	\$23,224,231.58	\$0.00	\$23,224,231.58	\$0.00	\$0.00	\$23,224,231.58	\$0.00	\$19,462,323.14	\$3,761,908.44	\$3,761,908.44
2613 Gas L.P.	\$3,300,000.00	\$24,151,873.20	\$-23,847,503.00	\$3,604,370.20	\$3,604,370.20	\$0.00	\$3,604,370.20	\$0.00	\$0.00	\$3,604,370.20	\$0.00	\$3,261,195.88	\$343,174.32	\$343,174.32
2614 Aceites y Lubricantes	\$1,876,943.76	\$4,651,384.87	\$-5,355,535.06	\$1,172,793.57	\$1,172,793.57	\$0.00	\$1,172,793.57	\$0.00	\$0.00	\$1,172,793.57	\$0.00	\$556,859.87	\$615,933.70	\$615,933.70
2615 Carga de Acetileno, Oxigeno, y Mate	\$0.00	\$126,580.87	\$-103,260.19	\$23,320.68	\$23,320.68	\$0.00	\$23,320.68	\$0.00	\$0.00	\$23,320.68	\$0.00	\$23,320.68	\$0.00	\$0.00
2621 Carbón y sus Derivados	\$0.00	\$1,754.25	\$-1.01	\$1,753.24	\$1,753.24	\$0.00	\$1,753.24	\$0.00	\$0.00	\$1,753.24	\$0.00	\$652.80	\$1,100.44	\$1,100.44
2711 Uniformes	\$0.00	\$47,557,414.99	\$-24,844,484.38	\$22,712,930.61	\$22,712,632.37	\$298.24	\$22,712,632.37	\$0.00	\$298.24	\$22,712,632.37	\$0.00	\$21,937,432.41	\$775,199.96	\$775,199.96
2721 Prendas de seguridad y proteccion p	\$0.00	\$642,726.95	\$-117,539.53	\$525,187.42	\$525,187.42	\$0.00	\$525,187.42	\$0.00	\$0.00	\$525,187.42	\$0.00	\$516,360.98	\$8,826.44	\$8,826.44
2731 Material Deportivo y Trofeos	\$300,000.00	\$1,916,776.60	\$-1,398,674.87	\$818,101.73	\$818,101.73	\$0.00	\$818,101.73	\$0.00	\$0.00	\$818,101.73	\$0.00	\$561,509.73	\$256,592.00	\$256,592.00
2741 Productos Textiles	\$0.00	\$5,858,053.55	\$-581,196.90	\$5,276,856.65	\$5,276,856.64	\$0.01	\$5,276,856.64	\$0.00	\$0.01	\$5,276,856.64	\$0.00	\$5,273,985.64	\$2,871.00	\$2,871.00
2751 Blancos	\$0.00	\$81,758,399.22	\$-81,663,741.25	\$94,657.97	\$94,657.97	\$0.00	\$94,657.97	\$0.00	\$0.00	\$94,657.97	\$0.00	\$523.97	\$94,134.00	\$94,134.00
2821 Materiales de Seguridad Pública	\$0.00	\$4,796,124.53	\$-3,834,310.13	\$961,814.40	\$69,441.88	\$892,372.52	\$69,441.88	\$0.00	\$892,372.52	\$69,441.88	\$0.00	\$69,441.88	\$0.00	\$0.00
2831 Equipo de Protección y Seguridad	\$11,260,548.03	\$28,423,515.40	\$-25,494,469.43	\$14,189,594.00	\$14,189,088.68	\$505.32	\$14,189,088.68	\$0.00	\$505.32	\$14,189,088.68	\$0.00	\$14,189,088.68	\$0.00	\$0.00
2911 Herramientas	\$0.00	\$1,275,168.04	\$-830,868.65	\$444,299.39	\$428,638.86	\$15,660.53	\$428,638.86	\$0.00	\$15,660.53	\$428,638.86	\$0.00	\$160,627.87	\$268,010.99	\$268,010.99
2921 Refacc. y Acc. Menores p/Edificios	\$0.00	\$463,066.75	\$-264,782.73	\$198,284.02	\$198,284.02	\$0.00	\$198,284.02	\$0.00	\$0.00	\$198,284.02	\$0.00	\$182,238.84	\$16,045.18	\$16,045.18
2931 Refacciones Equipo Musical	\$0.00	\$7,010.33	\$-2,368.52	\$4,641.81	\$4,641.81	\$0.00	\$4,641.81	\$0.00	\$0.00	\$4,641.81	\$0.00	\$4,641.81	\$0.00	\$0.00
2932 Refacc y Acc. Menores p/Mobiliario	\$0.00	\$18,009.07	\$-14,256.86	\$3,752.21	\$3,752.21	\$0.00	\$3,752.21	\$0.00	\$0.00	\$3,752.21	\$0.00	\$3,682.61	\$69.60	\$69.60
2941 Materiales y Suministros de Cómputo	\$2,081,177.32	\$5,044,374.55	\$-6,522,254.90	\$603,296.97	\$603,296.97	\$0.00	\$603,296.97	\$0.00	\$0.00	\$603,296.97	\$0.00	\$423,718.43	\$179,578.54	\$179,578.54
2961 Refacciones	\$4,499,181.60	\$14,075,479.35	\$-16,526,842.51	\$2,047,818.44	\$2,047,818.44	\$0.00	\$2,047,818.44	\$0.00	\$0.00	\$2,047,818.44	\$0.00	\$1,841,753.30	\$206,065.14	\$206,065.14
2962 Llantas	\$0.00	\$3,964,127.39	\$-2,529,648.24	\$1,434,479.15	\$1,434,479.15	\$0.00	\$1,434,479.15	\$0.00	\$0.00	\$1,434,479.15	\$0.00	\$383,566.40	\$1,050,912.75	\$1,050,912.75
2963 Acumuladores	\$0.00	\$856,115.03	\$-476,690.00	\$379,425.03	\$379,425.03	\$0.00	\$379,425.03	\$0.00	\$0.00	\$379,425.03	\$0.00	\$340,262.27	\$39,162.76	\$39,162.76

(d) Estado sobre el ejercicio del presupuesto por ramo o dependencia / capítulo y concepto del gasto

Diciembre de 2014

Divisor:

Pesos

Secretaría: Todas

CAPÍTULO DEL GASTO	Acumulados (CONAC)													
	Presupuest o de Egresos Aprobado	Ampliacio- nes	Reduccio- nes	Presupuest o Vigente	Comprometi- do	Presupuest o disponible para comprome- ter	Devengado	Compromi- sos sin devengar	Presupuest o vigente sin devengar	Ejercido	Devengado sin ejercer	Pagado	Ejercido sin pagar	Cuentas por pagar
	1	2	3	4	5	6=(4-5)	7	8=(5-7)	9=(4-7)	10	11=(7-10)	12	13=(10-12)	14=(7-12)
2981 Refacciones de Equipo Pesado	\$975,636.48	\$3,193,666.81	\$-3,530,374.12	\$638,929.17	\$638,929.17	\$0.00	\$638,929.17	\$0.00	\$0.00	\$638,929.17	\$0.00	\$561,221.02	\$77,708.15	\$77,708.15
2991 Señalamientos y Nomenclaturas	\$0.00	\$19,279,460.76	\$-17,124,341.05	\$2,155,119.71	\$2,155,119.70	\$0.01	\$2,155,119.70	\$0.00	\$0.01	\$2,155,119.70	\$0.00	\$2,147,182.40	\$7,937.30	\$7,937.30
2992 Adornos Navideños	\$2,078.33	\$6,718,836.94	\$-6,718,726.28	\$2,188.99	\$2,188.99	\$0.00	\$2,188.99	\$0.00	\$0.00	\$2,188.99	\$0.00	\$2,188.99	\$0.00	\$0.00
2993 Refacciones Equipo de Comunicacione	\$0.00	\$208.01	\$0.00	\$208.01	\$208.01	\$0.00	\$208.01	\$0.00	\$0.00	\$208.01	\$0.00	\$208.01	\$0.00	\$0.00
2994 Refacciones menores Otros bienes mu	\$0.00	\$208,855.82	\$-31,134.00	\$177,721.82	\$177,721.82	\$0.00	\$177,721.82	\$0.00	\$0.00	\$177,721.82	\$0.00	\$118,108.84	\$59,612.98	\$59,612.98
TOTAL POR CAPÍTULO	\$301,098,378.68	\$2,130,538,140.85	\$-1,983,255,244.63	\$448,381,274.90	\$447,208,813.41	\$1,172,461.49	\$447,208,813.41	\$0.00	\$1,172,461.49	\$447,208,813.41	\$0.00	\$277,904,959.65	\$169,303,853.76	\$169,303,853.76
3111 Consumo de Energia Electrica														
3111 Consumo de Energia Electrica	\$21,696,405.96	\$48,038,009.48	\$-39,850,397.63	\$29,884,017.81	\$29,884,017.81	\$0.00	\$29,884,017.81	\$0.00	\$0.00	\$29,884,017.81	\$0.00	\$29,884,017.81	\$0.00	\$0.00
3112 Alumbrado Publico	\$79,826,075.33	\$137,984,680.89	\$-149,387,828.22	\$68,422,928.00	\$68,422,928.00	\$0.00	\$68,422,928.00	\$0.00	\$0.00	\$68,422,928.00	\$0.00	\$68,422,928.00	\$0.00	\$0.00
3113 Bionergia	\$0.00	\$84,820,856.90	\$-59,921,597.64	\$24,899,259.26	\$24,899,259.26	\$0.00	\$24,899,259.26	\$0.00	\$0.00	\$24,899,259.26	\$0.00	\$24,899,259.26	\$0.00	\$0.00
3114 Energía Eólica	\$0.00	\$91,786,835.50	\$-50,790,330.81	\$40,996,504.69	\$40,996,504.69	\$0.00	\$40,996,504.69	\$0.00	\$0.00	\$40,996,504.69	\$0.00	\$17,954,232.95	\$23,042,271.74	\$23,042,271.74
3121 Gas Natural	\$862,293.00	\$1,810,594.12	\$-1,963,481.12	\$709,406.00	\$709,406.00	\$0.00	\$709,406.00	\$0.00	\$0.00	\$709,406.00	\$0.00	\$709,406.00	\$0.00	\$0.00
3131 Servicio de Agua y Drenaje	\$24,689,267.88	\$6,493,925.60	\$-29,443,279.58	\$1,739,913.90	\$1,739,913.93	\$-0.03	\$1,739,913.93	\$0.00	\$-0.03	\$1,739,913.93	\$0.00	\$1,737,814.00	\$2,099.93	\$2,099.93
3141 Servicio Telefonico	\$22,195,347.00	\$120,580,069.17	\$-121,954,384.57	\$20,821,031.60	\$20,821,031.60	\$0.00	\$20,821,031.60	\$0.00	\$0.00	\$20,821,031.60	\$0.00	\$11,285,116.47	\$9,535,915.13	\$9,535,915.13
3151 Servicio Celular	\$6,398,226.96	\$52,512,892.13	\$-56,800,349.36	\$2,110,769.73	\$2,110,769.73	\$0.00	\$2,110,769.73	\$0.00	\$0.00	\$2,110,769.73	\$0.00	\$2,110,769.73	\$0.00	\$0.00
3171 Servicio de Internet	\$3,407,014.08	\$6,586,583.62	\$-8,185,525.74	\$1,808,071.96	\$1,808,071.94	\$0.02	\$1,808,071.94	\$0.00	\$0.02	\$1,808,071.94	\$0.00	\$1,808,071.94	\$0.00	\$0.00
3172 Servicio de Internet Público	\$5,874,347.88	\$32,080,628.50	\$-21,640,623.86	\$16,314,352.52	\$16,314,352.52	\$0.00	\$16,314,352.52	\$0.00	\$0.00	\$16,314,352.52	\$0.00	\$10,224,352.52	\$6,090,000.00	\$6,090,000.00
3181 Servicio de Mensajería	\$0.00	\$107,208.86	\$-61,225.54	\$45,983.32	\$40,983.32	\$5,000.00	\$40,983.32	\$0.00	\$5,000.00	\$40,983.32	\$0.00	\$40,983.32	\$0.00	\$0.00
3221 Arrendamiento de Edificios	\$21,005,478.72	\$97,479,722.96	\$-97,751,393.07	\$20,733,808.61	\$20,733,808.61	\$0.00	\$20,733,808.61	\$0.00	\$0.00	\$20,733,808.61	\$0.00	\$17,185,972.01	\$3,547,836.60	\$3,547,836.60
3222 Arrendamiento de Instalaciones	\$0.00	\$2,073,823.74	\$-405,292.38	\$1,668,531.36	\$1,668,531.36	\$0.00	\$1,668,531.36	\$0.00	\$0.00	\$1,668,531.36	\$0.00	\$1,617,531.36	\$51,000.00	\$51,000.00
3231 Arrendamiento de Equipo de Oficina	\$7,809,400.32	\$30,644,379.84	\$-31,276,658.62	\$7,177,121.54	\$7,177,121.54	\$0.00	\$7,177,121.54	\$0.00	\$0.00	\$7,177,121.54	\$0.00	\$0.00	\$7,177,121.54	\$7,177,121.54
3232 Arrendamiento de Equipo de Cómputo	\$0.00	\$4,668,909.52	\$0.00	\$4,668,909.52	\$4,668,909.52	\$0.00	\$4,668,909.52	\$0.00	\$0.00	\$4,668,909.52	\$0.00	\$2,122,231.60	\$2,546,677.92	\$2,546,677.92
3241 Arrendamiento de Equipo e Instrumen	\$0.00	\$13,567,267.67	\$-8,731,325.96	\$4,835,941.71	\$4,835,941.71	\$0.00	\$4,835,941.71	\$0.00	\$0.00	\$4,835,941.71	\$0.00	\$1,017,165.48	\$3,818,776.23	\$3,818,776.23
3251 Arrendamiento de Equipo de Transpor	\$9,367,753.17	\$19,155,772.80	\$-25,144,886.74	\$3,378,639.23	\$3,378,639.23	\$0.00	\$3,378,639.23	\$0.00	\$0.00	\$3,378,639.23	\$0.00	\$738,686.00	\$2,639,953.23	\$2,639,953.23
3252 Arrendamiento Puro de equipo de Tra	\$0.00	\$46,083,369.84	\$-15,334,903.97	\$30,748,465.87	\$30,748,465.87	\$0.00	\$30,748,465.87	\$0.00	\$0.00	\$30,748,465.87	\$0.00	\$30,748,465.87	\$0.00	\$0.00
3261 Arrendamiento de Maquinaria	\$45,670,227.76	\$86,392,404.71	\$-123,005,225.47	\$9,057,407.00	\$9,057,407.00	\$0.00	\$9,057,407.00	\$0.00	\$0.00	\$9,057,407.00	\$0.00	\$4,127,900.00	\$4,929,507.00	\$4,929,507.00
3262 Arrendamiento de Otros Equipos	\$0.00	\$46,702.61	\$-28,392.22	\$18,310.39	\$18,310.39	\$0.00	\$18,310.39	\$0.00	\$0.00	\$18,310.39	\$0.00	\$11,999.99	\$6,310.40	\$6,310.40
3263 Arrendamiento Puro de Maquinaria	\$17,482,914.00	\$63,914,775.60	\$-77,244,414.41	\$4,153,275.19	\$4,153,275.19	\$0.00	\$4,153,275.19	\$0.00	\$0.00	\$4,153,275.19	\$0.00	\$4,153,275.19	\$0.00	\$0.00
3291 Arrendamiento de Equipo para Evento	\$0.00	\$24,097,947.02	\$-14,370,678.32	\$9,727,268.70	\$9,727,268.70	\$0.00	\$9,727,268.70	\$0.00	\$0.00	\$9,727,268.70	\$0.00	\$6,909,315.50	\$2,817,953.20	\$2,817,953.20
3292 Arrendamiento Puro de Luminarias	\$4,312,775.28	\$94,692,842.91	\$-61,995,815.36	\$37,009,802.83	\$76,090,885.15	\$-39,081,082.32	\$76,090,885.15	\$0.00	\$-39,081,082.32	\$76,090,885.15	\$0.00	\$76,090,885.15	\$0.00	\$0.00
3293 Otros Arrendamientos	\$0.00	\$183,103.80	\$-68,490.00	\$114,613.80	\$114,613.80	\$0.00	\$114,613.80	\$0.00	\$0.00	\$114,613.80	\$0.00	\$114,613.80	\$0.00	\$0.00
3294 Arrend. de Ahorradores de Energía	\$0.00	\$6,448,381.45	\$-74,201.48	\$6,374,179.97	\$6,374,179.97	\$0.00	\$6,374,179.97	\$0.00	\$0.00	\$6,374,179.97	\$0.00	\$3,093,501.21	\$3,280,678.76	\$3,280,678.76
3312 Servicios de Contabilidad	\$11,860,000.00	\$21,724,219.93	\$-32,274,159.92	\$1,310,060.01	\$1,310,060.01	\$0.00	\$1,310,060.01	\$0.00	\$0.00	\$1,310,060.01	\$0.00	\$1,310,060.01	\$0.00	\$0.00
3313 Servicios de Auditoría	\$0.00	\$3,268,800.00	\$-2,758,400.00	\$510,400.00	\$510,400.00	\$0.00	\$510,400.00	\$0.00	\$0.00	\$510,400.00	\$0.00	\$510,400.00	\$0.00	\$0.00
3321 Topografía	\$0.00	\$0.00	\$0.00	\$0.00	\$0.00	\$0.00	\$0.00	\$0.00	\$0.00	\$0.00	\$0.00	\$0.00	\$0.00	\$0.00

(d) Estado sobre el ejercicio del presupuesto por ramo o dependencia / capítulo y concepto del gasto

Diciembre de 2014

Divisor: Pesos

Secretaría: Todas

CAPÍTULO DEL GASTO	Acumulados (CONAC)													
	Presupuest o de Egresos Aprobado	Ampliacio- nes	Reduccio- nes	Presupuest o Vigente	Comprometi- do	Presupuest o disponible para comprome- ter	Devengado	Compromi- sos sin devengar	Presupuest o vigente sin devengar	Ejercido	Devengado sin ejercer	Pagado	Ejercido sin pagar	Cuentas por pagar
	1	2	3	4	5	6=(4-5)	7	8=(5-7)	9=(4-7)	10	11=(7-10)	12	13=(10-12)	14=(7-12)
3322 Estudios y proyectos	\$551,671.46	\$7,614,324.10	\$-5,409,639.56	\$2,756,356.00	\$2,336,356.00	\$420,000.00	\$2,336,356.00	\$0.00	\$420,000.00	\$2,336,356.00	\$0.00	\$2,289,956.00	\$46,400.00	\$46,400.00
3331 Servicios de Consultoria Administra	\$8,979,909.47	\$32,161,688.07	\$-24,077,039.75	\$17,064,557.79	\$16,018,336.43	\$1,046,221.36	\$16,018,336.43	\$0.00	\$1,046,221.36	\$16,018,336.43	\$0.00	\$9,044,204.82	\$6,974,131.61	\$6,974,131.61
3341 Capacitación	\$3,849,600.00	\$9,468,396.77	\$-9,397,423.22	\$3,920,573.55	\$3,920,573.55	\$0.00	\$3,920,573.55	\$0.00	\$0.00	\$3,920,573.55	\$0.00	\$3,920,573.55	\$0.00	\$0.00
3361 Servicios de impresión, digitalizac	\$7,889,667.83	\$41,756,971.79	\$-28,741,512.68	\$20,905,126.94	\$15,661,831.22	\$5,243,295.72	\$15,661,831.22	\$0.00	\$5,243,295.72	\$15,661,831.22	\$0.00	\$13,564,786.43	\$2,097,044.79	\$2,097,044.79
3391 Análisis Clínicos_Antidoping	\$0.00	\$348,000.00	\$-680.00	\$347,420.00	\$347,420.00	\$0.00	\$347,420.00	\$0.00	\$0.00	\$347,420.00	\$0.00	\$347,420.00	\$0.00	\$0.00
3392 Servicio de Radiodiagnostico	\$2,499,999.96	\$10,358,333.27	\$-12,858,333.23	\$0.00	\$0.00	\$0.00	\$0.00	\$0.00	\$0.00	\$0.00	\$0.00	\$0.00	\$0.00	\$0.00
3393 Servicio de Hemodialisis	\$0.00	\$17,029,325.01	\$-9,748,700.91	\$7,280,624.10	\$7,280,624.10	\$0.00	\$7,280,624.10	\$0.00	\$0.00	\$7,280,624.10	\$0.00	\$1,579,572.00	\$5,701,052.10	\$5,701,052.10
3394 Estudios Especializados	\$12,999,999.96	\$67,720,250.75	\$-62,963,791.77	\$17,756,458.94	\$17,756,458.94	\$0.00	\$17,756,458.94	\$0.00	\$0.00	\$17,756,458.94	\$0.00	\$3,680,169.27	\$14,076,289.67	\$14,076,289.67
3395 Servicios Profesionales	\$17,537,183.00	\$82,314,687.99	\$-69,142,995.52	\$30,708,875.47	\$26,708,875.47	\$4,000,000.00	\$26,708,875.47	\$0.00	\$4,000,000.00	\$26,708,875.47	\$0.00	\$17,151,093.47	\$9,557,782.00	\$9,557,782.00
3396 Servicios Profesionales Artisticos	\$0.00	\$3,521,739.60	\$-725,784.32	\$2,795,955.28	\$2,795,955.28	\$0.00	\$2,795,955.28	\$0.00	\$0.00	\$2,795,955.28	\$0.00	\$2,106,023.89	\$689,931.39	\$689,931.39
3397 Servicios de Supervisión de Obras	\$2,978,338.63	\$1,113,999.97	\$-3,302,338.75	\$789,999.85	\$789,999.83	\$0.02	\$789,999.83	\$0.00	\$0.02	\$789,999.83	\$0.00	\$493,999.85	\$295,999.98	\$295,999.98
3399 Servicio Médico y Especializaciones	\$28,000,000.00	\$179,707,372.74	\$-138,159,475.57	\$69,547,897.17	\$69,547,897.17	\$0.00	\$69,547,897.17	\$0.00	\$0.00	\$69,547,897.17	\$0.00	\$26,121,849.57	\$43,426,047.60	\$43,426,047.60
3411 Comisiones y Situaciones Bancarias	\$9,000,000.00	\$10,414,860.02	\$-16,468,040.82	\$2,946,819.20	\$2,946,819.20	\$0.00	\$2,946,819.20	\$0.00	\$0.00	\$2,946,819.20	\$0.00	\$2,748,540.40	\$198,278.80	\$198,278.80
3431 Traslado de Valores	\$0.00	\$2,600,000.02	\$-1,000,000.02	\$1,600,000.00	\$1,600,000.00	\$0.00	\$1,600,000.00	\$0.00	\$0.00	\$1,600,000.00	\$0.00	\$1,600,000.00	\$0.00	\$0.00
3451 Seguro de Vehiculos	\$14,032,000.08	\$80,917,464.77	\$-78,836,083.74	\$16,113,381.11	\$16,113,381.11	\$0.00	\$16,113,381.11	\$0.00	\$0.00	\$16,113,381.11	\$0.00	\$16,113,381.11	\$0.00	\$0.00
3452 Seguros de Edificios	\$0.00	\$0.00	\$0.00	\$0.00	\$0.00	\$0.00	\$0.00	\$0.00	\$0.00	\$0.00	\$0.00	\$0.00	\$0.00	\$0.00
3453 Otros Seguros	\$9,915,999.72	\$67,010,061.58	\$-60,385,339.57	\$16,540,721.73	\$16,540,721.73	\$0.00	\$16,540,721.73	\$0.00	\$0.00	\$16,540,721.73	\$0.00	\$16,520,544.12	\$20,177.61	\$20,177.61
3454 Garantía Extendida de Vehículos	\$536,500.00	\$0.00	\$-536,500.00	\$0.00	\$0.00	\$0.00	\$0.00	\$0.00	\$0.00	\$0.00	\$0.00	\$0.00	\$0.00	\$0.00
3461 Almacenaje Archivo Municipal	\$1,970,271.96	\$4,707,641.37	\$-6,456,853.31	\$221,060.02	\$221,060.02	\$0.00	\$221,060.02	\$0.00	\$0.00	\$221,060.02	\$0.00	\$68.03	\$220,991.99	\$220,991.99
3471 Servicio de Grúa	\$0.00	\$912,448.61	\$-180,526.50	\$731,922.11	\$731,922.11	\$0.00	\$731,922.11	\$0.00	\$0.00	\$731,922.11	\$0.00	\$549,802.11	\$182,120.00	\$182,120.00
3481 COMISIONES POR VENTAS	\$0.00	\$13,136,387.80	\$-9,883,868.32	\$3,252,519.48	\$3,252,519.48	\$0.00	\$3,252,519.48	\$0.00	\$0.00	\$3,252,519.48	\$0.00	\$2,922,523.09	\$329,996.39	\$329,996.39
3491 Servicios Fiduciarios y de Califica	\$2,000,000.00	\$3,247,302.36	\$-3,575,585.85	\$1,671,716.51	\$1,671,716.51	\$0.00	\$1,671,716.51	\$0.00	\$0.00	\$1,671,716.51	\$0.00	\$1,671,716.51	\$0.00	\$0.00
3492 Otros Servicios Bancarios	\$0.00	\$2,400,520.00	\$-187,240.00	\$2,213,280.00	\$2,213,280.00	\$0.00	\$2,213,280.00	\$0.00	\$0.00	\$2,213,280.00	\$0.00	\$1,844,400.00	\$368,880.00	\$368,880.00
3511 Conservacion y Mtto de Inmuebles	\$0.00	\$7,068,179.69	\$-3,845,562.49	\$3,222,617.20	\$3,222,617.20	\$0.00	\$3,222,617.20	\$0.00	\$0.00	\$3,222,617.20	\$0.00	\$2,165,437.38	\$1,057,179.82	\$1,057,179.82
3521 Mtto e Inst de Mobiliario y Otros Eq	\$0.00	\$865,081.24	\$-508,458.99	\$356,622.25	\$356,622.25	\$0.00	\$356,622.25	\$0.00	\$0.00	\$356,622.25	\$0.00	\$245,668.25	\$110,954.00	\$110,954.00
3523 Otros Mobiliarios y Equipos	\$0.00	\$180,690.00	\$-180,690.00	\$0.00	\$0.00	\$0.00	\$0.00	\$0.00	\$0.00	\$0.00	\$0.00	\$0.00	\$0.00	\$0.00
3531 Mantenimiento de Equipo de Computo	\$580,253.73	\$6,283,061.41	\$-6,430,977.09	\$432,338.05	\$432,338.05	\$0.00	\$432,338.05	\$0.00	\$0.00	\$432,338.05	\$0.00	\$429,588.85	\$2,749.20	\$2,749.20
3532 Mantenimiento de Equipo de Comunica	\$0.00	\$911,567.21	\$-5.31	\$911,561.90	\$911,561.90	\$0.00	\$911,561.90	\$0.00	\$0.00	\$911,561.90	\$0.00	\$911,561.90	\$0.00	\$0.00
3541 Mantenimiento de Equipo Medico	\$0.00	\$462,938.11	\$-120,433.95	\$342,504.16	\$342,504.16	\$0.00	\$342,504.16	\$0.00	\$0.00	\$342,504.16	\$0.00	\$308,440.76	\$34,063.40	\$34,063.40
3551 Mantenimiento de Vehiculos	\$14,200,979.40	\$36,896,892.44	\$-41,949,275.02	\$9,148,596.82	\$8,912,561.53	\$236,035.29	\$8,912,561.53	\$0.00	\$236,035.29	\$8,912,561.53	\$0.00	\$2,240,986.63	\$6,671,574.90	\$6,671,574.90
3552 Deducible por Seguro de Vehiculos	\$699,942.50	\$5,355,921.78	\$-4,954,599.47	\$1,101,264.81	\$1,101,264.81	\$0.00	\$1,101,264.81	\$0.00	\$0.00	\$1,101,264.81	\$0.00	\$1,101,264.81	\$0.00	\$0.00
3571 Mantenimiento de Equipo Pesado	\$3,998,393.52	\$9,216,123.49	\$-11,529,323.90	\$1,685,193.11	\$1,685,193.11	\$0.00	\$1,685,193.11	\$0.00	\$0.00	\$1,685,193.11	\$0.00	\$1,115,962.89	\$569,230.22	\$569,230.22
3573 Mantenimiento de Elevadores	\$0.00	\$968,609.84	\$-719,108.32	\$249,501.52	\$249,501.52	\$0.00	\$249,501.52	\$0.00	\$0.00	\$249,501.52	\$0.00	\$249,501.52	\$0.00	\$0.00
3575 Mantenimiento de Equipo Hidrojet	\$118,021.07	\$1,062,189.63	\$-1,180,210.70	\$0.00	\$0.00	\$0.00	\$0.00	\$0.00	\$0.00	\$0.00	\$0.00	\$0.00	\$0.00	\$0.00
3576 Mantenimiento de Estacionómetros	\$200,000.00	\$185,318.74	\$-214,954.77	\$170,363.97	\$170,363.97	\$0.00	\$170,363.97	\$0.00	\$0.00	\$170,363.97	\$0.00	\$170,363.97	\$0.00	\$0.00

(d) Estado sobre el ejercicio del presupuesto por ramo o dependencia / capítulo y concepto del gasto

Diciembre de 2014

Divisor: Pesos

Secretaría: Todas

CAPÍTULO DEL GASTO	Acumulados (CONAC)													
	Presupuest o de Egresos Aprobado	Ampliacio- nes	Reduccio- nes	Presupuest o Vigente	Comprometi- do	Presupuest o disponible para comprome- ter	Devengado	Compromi- sos sin devengar	Presupuest o vigente sin devengar	Ejercido	Devengado sin ejercer	Pagado	Ejercido sin pagar	Cuentas por pagar
	1	2	3	4	5	6=(4-5)	7	8=(5-7)	9=(4-7)	10	11=(7-10)	12	13=(10-12)	14=(7-12)
3577 Mto de maq., otros eq. y herramien	\$0.00	\$240,410.52	\$-240,000.52	\$410.00	\$410.00	\$0.00	\$410.00	\$0.00	\$0.00	\$410.00	\$0.00	\$410.00	\$0.00	\$0.00
3581 Cuotas A SIMEPRODE	\$40,054,243.92	\$2,053,288.18	\$-42,107,532.10	\$0.00	\$0.00	\$0.00	\$0.00	\$0.00	\$0.00	\$0.00	\$0.00	\$0.00	\$0.00	\$0.00
3582 Servicio de Recolección de Contened	\$586,129.44	\$3,553,795.43	\$-3,702,138.04	\$437,786.83	\$437,786.83	\$0.00	\$437,786.83	\$0.00	\$0.00	\$437,786.83	\$0.00	\$241,187.04	\$196,599.79	\$196,599.79
3586 Servicios de Lavandería	\$0.00	\$14,611.51	\$-12,191.60	\$2,419.91	\$2,419.91	\$0.00	\$2,419.91	\$0.00	\$0.00	\$2,419.91	\$0.00	\$2,419.91	\$0.00	\$0.00
3587 Servicio de Recolección y Traslado	\$58,858,152.31	\$231,356,707.74	\$-187,687,160.77	\$102,527,699.28	\$102,527,699.28	\$0.00	\$102,527,699.28	\$0.00	\$0.00	\$102,527,699.28	\$0.00	\$86,139,619.38	\$16,388,079.90	\$16,388,079.90
3588 Otros Servicios de Limpieza	\$0.00	\$37,334.60	\$-25,612.80	\$11,721.80	\$11,721.80	\$0.00	\$11,721.80	\$0.00	\$0.00	\$11,721.80	\$0.00	\$11,721.80	\$0.00	\$0.00
3591 Mantenimiento a Parques y Jardines	\$7,795,200.00	\$47,697,981.30	\$-40,293,379.12	\$15,199,802.18	\$15,199,802.18	\$0.00	\$15,199,802.18	\$0.00	\$0.00	\$15,199,802.18	\$0.00	\$7,851,425.62	\$7,348,376.56	\$7,348,376.56
3592 Forestacion y Reforestacion	\$4,293,840.00	\$13,714,633.63	\$-13,471,676.54	\$4,536,797.09	\$4,536,797.09	\$0.00	\$4,536,797.09	\$0.00	\$0.00	\$4,536,797.09	\$0.00	\$4,416,173.33	\$120,623.76	\$120,623.76
3594 Servicios de Fumigación	\$0.00	\$370,611.84	\$-338,557.17	\$32,054.67	\$32,054.67	\$0.00	\$32,054.67	\$0.00	\$0.00	\$32,054.67	\$0.00	\$32,054.67	\$0.00	\$0.00
3611 Radio, Prensa y Television para dif	\$0.00	\$251,476,181.19	\$-133,847,311.00	\$117,628,870.19	\$117,628,870.19	\$0.00	\$117,628,870.19	\$0.00	\$0.00	\$117,628,870.19	\$0.00	\$91,652,487.99	\$25,976,382.20	\$25,976,382.20
3631 Serv. Creatividad, Diseño y Producc	\$40,944,536.76	\$2,708,379.60	\$-43,001,145.16	\$651,771.20	\$651,771.20	\$0.00	\$651,771.20	\$0.00	\$0.00	\$651,771.20	\$0.00	\$651,771.20	\$0.00	\$0.00
3641 Revelado e Impresión de Fotografías	\$0.00	\$239.81	\$-102.90	\$136.91	\$136.91	\$0.00	\$136.91	\$0.00	\$0.00	\$136.91	\$0.00	\$136.91	\$0.00	\$0.00
3661 Publicidad a través de internet	\$0.00	\$24,577,036.02	\$-12,254,096.99	\$12,322,939.03	\$12,322,939.03	\$0.00	\$12,322,939.03	\$0.00	\$0.00	\$12,322,939.03	\$0.00	\$8,816,791.57	\$3,506,147.46	\$3,506,147.46
3691 Monitoreo y Encuestas	\$0.00	\$6,419,602.50	\$-3,679,682.50	\$2,739,920.00	\$2,739,920.00	\$0.00	\$2,739,920.00	\$0.00	\$0.00	\$2,739,920.00	\$0.00	\$2,050,880.00	\$689,040.00	\$689,040.00
3711 Boletos de Avion	\$0.00	\$1,316,520.30	\$-505,931.91	\$810,588.39	\$800,186.39	\$10,402.00	\$800,186.39	\$0.00	\$10,402.00	\$800,186.39	\$0.00	\$800,186.39	\$0.00	\$0.00
3721 Boletos Pasaje Terrestre	\$0.00	\$382,092.75	\$-49,208.68	\$332,884.07	\$331,448.57	\$1,435.50	\$331,448.57	\$0.00	\$1,435.50	\$331,448.57	\$0.00	\$331,448.57	\$0.00	\$0.00
3751 Gastos de Viaje	\$1,814,896.33	\$4,668,380.43	\$-5,879,768.10	\$603,508.66	\$593,857.35	\$9,651.31	\$593,857.35	\$0.00	\$9,651.31	\$593,857.35	\$0.00	\$593,857.35	\$0.00	\$0.00
3791 Otros servicios de traslado y hospes	\$0.00	\$28,800.00	\$-14,400.00	\$14,400.00	\$14,400.00	\$0.00	\$14,400.00	\$0.00	\$0.00	\$14,400.00	\$0.00	\$0.00	\$14,400.00	\$14,400.00
3811 Atención a Funcionarios	\$0.00	\$34,800.00	\$0.00	\$34,800.00	\$34,800.00	\$0.00	\$34,800.00	\$0.00	\$0.00	\$34,800.00	\$0.00	\$34,800.00	\$0.00	\$0.00
3812 Informe de la Presidencia Municipal	\$500,000.00	\$7,407,146.76	\$-7,881,220.76	\$25,926.00	\$25,926.00	\$0.00	\$25,926.00	\$0.00	\$0.00	\$25,926.00	\$0.00	\$25,926.00	\$0.00	\$0.00
3821 Eventos Cívicos, Culturales y Socia	\$14,266,163.91	\$66,541,234.37	\$-65,737,460.60	\$15,069,937.68	\$15,069,937.68	\$0.00	\$15,069,937.68	\$0.00	\$0.00	\$15,069,937.68	\$0.00	\$13,272,296.54	\$1,797,641.14	\$1,797,641.14
3822 Dia del Niño	\$0.00	\$2,900,359.73	\$-2,262,995.01	\$637,364.72	\$637,364.72	\$0.00	\$637,364.72	\$0.00	\$0.00	\$637,364.72	\$0.00	\$259,204.72	\$378,160.00	\$378,160.00
3823 Dia de las Madres	\$0.00	\$1,011,410.15	\$-621,480.11	\$389,930.04	\$389,930.04	\$0.00	\$389,930.04	\$0.00	\$0.00	\$389,930.04	\$0.00	\$389,930.04	\$0.00	\$0.00
3824 Dia del Adulto Mayor	\$0.00	\$194,767.48	\$-156,748.48	\$38,019.00	\$38,019.00	\$0.00	\$38,019.00	\$0.00	\$0.00	\$38,019.00	\$0.00	\$0.00	\$38,019.00	\$38,019.00
3825 Dia del Padre	\$0.00	\$0.00	\$0.00	\$0.00	\$0.00	\$0.00	\$0.00	\$0.00	\$0.00	\$0.00	\$0.00	\$0.00	\$0.00	\$0.00
3826 Aniversario del Municipio	\$0.00	\$2,230,001.00	\$-2,100,001.01	\$129,999.99	\$129,999.99	\$0.00	\$129,999.99	\$0.00	\$0.00	\$129,999.99	\$0.00	\$129,999.99	\$0.00	\$0.00
3827 Dia de las Mujeres	\$0.00	\$0.00	\$0.00	\$0.00	\$0.00	\$0.00	\$0.00	\$0.00	\$0.00	\$0.00	\$0.00	\$0.00	\$0.00	\$0.00
3828 Dia del Maestro	\$0.00	\$7,711,554.25	\$-6,661,957.83	\$1,049,596.42	\$1,049,596.42	\$0.00	\$1,049,596.42	\$0.00	\$0.00	\$1,049,596.42	\$0.00	\$971,660.82	\$77,935.60	\$77,935.60
3829 Fiestas Patrias	\$327,266.16	\$327,266.16	\$-654,532.32	\$0.00	\$0.00	\$0.00	\$0.00	\$0.00	\$0.00	\$0.00	\$0.00	\$0.00	\$0.00	\$0.00
3841 Eventos por Exposiciones	\$0.00	\$0.00	\$0.00	\$0.00	\$0.00	\$0.00	\$0.00	\$0.00	\$0.00	\$0.00	\$0.00	\$0.00	\$0.00	\$0.00
3851 Gastos de Representacion	\$77,575.99	\$771,302.80	\$-582,373.05	\$266,505.74	\$266,505.74	\$0.00	\$266,505.74	\$0.00	\$0.00	\$266,505.74	\$0.00	\$266,505.74	\$0.00	\$0.00
3911 Gastos Funerarios	\$0.00	\$0.00	\$0.00	\$0.00	\$0.00	\$0.00	\$0.00	\$0.00	\$0.00	\$0.00	\$0.00	\$0.00	\$0.00	\$0.00
3912 Ataúdes y Arreglos	\$0.00	\$30,580.14	\$-12,800.16	\$17,779.98	\$17,779.98	\$0.00	\$17,779.98	\$0.00	\$0.00	\$17,779.98	\$0.00	\$17,779.98	\$0.00	\$0.00
3921 Refrendos, Placas y Tenencias	\$2,388,708.24	\$10,844,017.48	\$-11,385,564.76	\$1,847,160.96	\$1,847,160.96	\$0.00	\$1,847,160.96	\$0.00	\$0.00	\$1,847,160.96	\$0.00	\$1,847,160.96	\$0.00	\$0.00
3922 Pago de Derechos Diversos	\$0.00	\$1,893,947.56	\$-1,363,768.96	\$530,178.60	\$530,178.60	\$0.00	\$530,178.60	\$0.00	\$0.00	\$530,178.60	\$0.00	\$530,178.60	\$0.00	\$0.00

(d) Estado sobre el ejercicio del presupuesto por ramo o dependencia / capítulo y concepto del gasto

Diciembre de 2014

Divisor:

Pesos

Secretaría: Todas

CAPÍTULO DEL GASTO	Acumulados (CONAC)													
	Presupuest o de Egresos Aprobado	Ampliacio- nes	Reduccio- nes	Presupuest o Vigente	Comprometi- do	Presupuest o disponible para comprome- ter	Devengado	Compromi- sos sin devengar	Presupuest o vigente sin devengar	Ejercido	Devengado sin ejercer	Pagado	Ejercido sin pagar	Cuentas por pagar
	1	2	3	4	5	6=(4-5)	7	8=(5-7)	9=(4-7)	10	11=(7-10)	12	13=(10-12)	14=(7-12)
3941 Sentencias y Resoluciones	\$6,000,000.00	\$89,980,418.99	\$-40,149,488.43	\$55,830,930.56	\$55,830,930.56	\$0.00	\$55,830,930.56	\$0.00	\$0.00	\$55,830,930.56	\$0.00	\$55,830,930.56	\$0.00	\$0.00
3951 Penas, multas, accesorios y actuali	\$0.00	\$15,533,724.89	\$-15,468,038.92	\$65,685.97	\$65,685.97	\$0.00	\$65,685.97	\$0.00	\$0.00	\$65,685.97	\$0.00	\$65,685.97	\$0.00	\$0.00
3952 Reintegros y/o Dev. Diversas F.FED.	\$0.00	\$30,376,357.91	\$-3,510,109.98	\$26,866,247.93	\$26,866,247.93	\$0.00	\$26,866,247.93	\$0.00	\$0.00	\$26,866,247.93	\$0.00	\$26,866,247.93	\$0.00	\$0.00
3962 Deducible por Seguros de Resp.Civil	\$0.00	\$6,394.05	\$-6,394.05	\$0.00	\$0.00	\$0.00	\$0.00	\$0.00	\$0.00	\$0.00	\$0.00	\$0.00	\$0.00	\$0.00
3963 Seguros de Obra de Arte	\$14,928,000.00	\$350,770,913.27	\$-365,698,913.27	\$0.00	\$0.00	\$0.00	\$0.00	\$0.00	\$0.00	\$0.00	\$0.00	\$0.00	\$0.00	\$0.00
3981 Impuesto sobre Nomina y otros a ca	\$0.00	\$313,547,333.66	\$-264,449,334.66	\$49,097,999.00	\$49,097,999.00	\$0.00	\$49,097,999.00	\$0.00	\$0.00	\$49,097,999.00	\$0.00	\$49,097,999.00	\$0.00	\$0.00
3982 ISR empleados a cargo del Municipio	\$13,000,000.00	\$117,051,926.94	\$-102,524,706.94	\$27,527,220.00	\$27,527,220.00	\$0.00	\$27,527,220.00	\$0.00	\$0.00	\$27,527,220.00	\$0.00	\$27,527,220.00	\$0.00	\$0.00
3991 Suscripciones y Cuotas	\$654,712.08	\$2,593,882.17	\$-2,204,452.25	\$1,044,142.00	\$1,044,142.00	\$0.00	\$1,044,142.00	\$0.00	\$0.00	\$1,044,142.00	\$0.00	\$631,232.00	\$412,910.00	\$412,910.00
3994 Servicio de Monitoreo Metropolitano	\$0.00	\$445,910.08	\$-424,334.08	\$21,576.00	\$21,576.00	\$0.00	\$21,576.00	\$0.00	\$0.00	\$21,576.00	\$0.00	\$21,576.00	\$0.00	\$0.00
3995 Diversos Servicios	\$5,000,000.00	\$480,801.08	\$-5,376,401.08	\$104,400.00	\$104,400.00	\$0.00	\$104,400.00	\$0.00	\$0.00	\$104,400.00	\$0.00	\$104,400.00	\$0.00	\$0.00
3997 Reintegro Cheques Años Anteriores	\$0.00	\$60,323.48	\$-0.20	\$60,323.28	\$60,323.28	\$0.00	\$60,323.28	\$0.00	\$0.00	\$60,323.28	\$0.00	\$60,323.28	\$0.00	\$0.00
3998 Mantenimiento de Vías Públicas	\$0.00	\$19,404,233.00	\$-10,422,163.87	\$8,982,069.13	\$8,982,069.13	\$0.00	\$8,982,069.13	\$0.00	\$0.00	\$8,982,069.13	\$0.00	\$1,647,750.01	\$7,334,319.12	\$7,334,319.12
TOTAL POR CAPÍTULO	\$636,485,684.77	\$3,437,930,274.09	\$-3,040,899,652.09	\$1,033,516,306.77	\$1,061,625,347.90	\$-28,109,041.13	\$1,061,625,347.90	\$0.00	\$-28,109,041.13	\$1,061,625,347.90	\$0.00	\$835,229,736.22	\$226,395,611.68	\$226,395,611.68
4141 Aportaciones al Instituto de la Juv	\$7,000,000.00	\$11,500,000.00	\$-9,000,000.00	\$9,500,000.00	\$9,500,000.00	\$0.00	\$9,500,000.00	\$0.00	\$0.00	\$9,500,000.00	\$0.00	\$9,500,000.00	\$0.00	\$0.00
4141 Aportaciones al Instituto de la Juv	\$7,000,000.00	\$11,500,000.00	\$-9,000,000.00	\$9,500,000.00	\$9,500,000.00	\$0.00	\$9,500,000.00	\$0.00	\$0.00	\$9,500,000.00	\$0.00	\$9,500,000.00	\$0.00	\$0.00
4142 Aport al Instit. de las Mujeres Reg	\$6,000,000.00	\$10,500,000.00	\$-10,500,000.00	\$6,000,000.00	\$6,000,000.00	\$0.00	\$6,000,000.00	\$0.00	\$0.00	\$6,000,000.00	\$0.00	\$6,000,000.00	\$0.00	\$0.00
4143 Aportaciones al IMPLANC	\$9,500,000.00	\$23,500,000.00	\$-17,000,000.00	\$16,000,000.00	\$16,000,000.00	\$0.00	\$16,000,000.00	\$0.00	\$0.00	\$16,000,000.00	\$0.00	\$16,000,000.00	\$0.00	\$0.00
4411 Ayudas Sociales a personas	\$6,999,160.20	\$16,103,117.95	\$-22,533,418.28	\$568,859.87	\$568,859.87	\$0.00	\$568,859.87	\$0.00	\$0.00	\$568,859.87	\$0.00	\$476,260.00	\$92,599.87	\$92,599.87
4412 Despensas a personas de escasos rec	\$53,100.00	\$4,737,689.00	\$-1,827,594.00	\$2,963,195.00	\$2,963,195.00	\$0.00	\$2,963,195.00	\$0.00	\$0.00	\$2,963,195.00	\$0.00	\$1,918,350.00	\$1,044,845.00	\$1,044,845.00
4414 Atencion Medica a personas de escas	\$1,095,008.88	\$4,567,300.24	\$-4,222,998.25	\$1,439,310.87	\$1,439,310.87	\$0.00	\$1,439,310.87	\$0.00	\$0.00	\$1,439,310.87	\$0.00	\$615,688.05	\$823,622.82	\$823,622.82
4416 Apoyos Diversos/Desayunos escolares	\$8,482,879.21	\$133,136,685.79	\$-124,115,805.23	\$17,503,759.77	\$17,503,759.77	\$0.00	\$17,503,759.77	\$0.00	\$0.00	\$17,503,759.77	\$0.00	\$17,503,759.77	\$0.00	\$0.00
4419 Apoyos a Deportistas destacados	\$131,952.39	\$1,113,981.88	\$-1,127,628.67	\$118,305.60	\$118,305.60	\$0.00	\$118,305.60	\$0.00	\$0.00	\$118,305.60	\$0.00	\$118,305.60	\$0.00	\$0.00
4421 Becas y Otras Ayudas p/Prog de Capa	\$0.00	\$14,627,500.00	\$-8,615,000.00	\$6,012,500.00	\$6,012,500.00	\$0.00	\$6,012,500.00	\$0.00	\$0.00	\$6,012,500.00	\$0.00	\$6,012,500.00	\$0.00	\$0.00
4424 Apoyos Escolares (Becas) DIF	\$0.00	\$3,047,807.55	\$-2,188,307.55	\$859,500.00	\$859,500.00	\$0.00	\$859,500.00	\$0.00	\$0.00	\$859,500.00	\$0.00	\$859,500.00	\$0.00	\$0.00
4431 Apoyos Economicos a Instituciones d	\$0.00	\$2,086,000.00	\$-275,000.00	\$1,811,000.00	\$1,811,000.00	\$0.00	\$1,811,000.00	\$0.00	\$0.00	\$1,811,000.00	\$0.00	\$1,811,000.00	\$0.00	\$0.00
4451 Aportaciones a la Cruz Verde	\$11,883,792.00	\$13,024,108.00	\$-13,024,108.00	\$11,883,792.00	\$11,883,792.00	\$0.00	\$11,883,792.00	\$0.00	\$0.00	\$11,883,792.00	\$0.00	\$11,883,792.00	\$0.00	\$0.00
4453 Aportaciones a Bomberos	\$6,500,000.04	\$5,958,333.77	\$-5,958,333.81	\$6,500,000.00	\$6,500,000.00	\$0.00	\$6,500,000.00	\$0.00	\$0.00	\$6,500,000.00	\$0.00	\$6,000,000.00	\$500,000.00	\$500,000.00
4454 Ayuda Soc a Inst. s/fines de lucro	\$0.00	\$18,239,291.64	\$-14,380,366.62	\$3,858,925.02	\$3,858,925.02	\$0.00	\$3,858,925.02	\$0.00	\$0.00	\$3,858,925.02	\$0.00	\$2,814,216.53	\$1,044,708.49	\$1,044,708.49
4482 Apoyos por Siniestros	\$0.00	\$841,050.35	\$-703,010.35	\$138,040.00	\$138,040.00	\$0.00	\$138,040.00	\$0.00	\$0.00	\$138,040.00	\$0.00	\$90,480.00	\$47,560.00	\$47,560.00
4511 Pensiones	\$212,635,780.83	\$1,712,068,581.34	\$-1,687,875,729.28	\$236,828,632.89	\$236,828,632.89	\$0.00	\$236,828,632.89	\$0.00	\$0.00	\$236,828,632.89	\$0.00	\$236,828,632.89	\$0.00	\$0.00
4512 Bonos de Despensa Pensionados	\$0.00	\$106,147,841.10	\$-60,187,758.53	\$45,960,082.57	\$45,960,082.57	\$0.00	\$45,960,082.57	\$0.00	\$0.00	\$45,960,082.57	\$0.00	\$45,960,082.57	\$0.00	\$0.00
4513 Prestación Aguinaldo Pensionados	\$16,828,434.49	\$79,493,871.61	\$-51,291,486.92	\$45,030,819.18	\$45,030,819.18	\$0.00	\$45,030,819.18	\$0.00	\$0.00	\$45,030,819.18	\$0.00	\$45,030,819.18	\$0.00	\$0.00
4514 Prestación Prima Vacacional Pension	\$8,633,294.13	\$42,206,391.49	\$-35,838,429.80	\$15,001,255.82	\$15,001,255.82	\$0.00	\$15,001,255.82	\$0.00	\$0.00	\$15,001,255.82	\$0.00	\$15,001,255.82	\$0.00	\$0.00
4515 Otras Prestaciones a Pensionados	\$0.00	\$89,115,465.30	\$-39,174,086.17	\$49,941,379.13	\$49,941,379.13	\$0.00	\$49,941,379.13	\$0.00	\$0.00	\$49,941,379.13	\$0.00	\$49,941,379.13	\$0.00	\$0.00
4516 Descuento de Jubilacion/Pens	\$0.00	\$9,857.00	\$-7,000.00	\$2,857.00	\$-25,686.92	\$28,543.92	\$-25,686.92	\$0.00	\$28,543.92	\$-25,686.92	\$0.00	\$-25,686.92	\$0.00	\$0.00

(d) Estado sobre el ejercicio del presupuesto por ramo o dependencia / capítulo y concepto del gasto

Diciembre de 2014

Divisor: Pesos

Secretaría: Todas

CAPÍTULO DEL GASTO	CONCEPTO DEL GASTO	Acumulados (CONAC)													
		Presupuest o de Egresos Aprobado	Ampliacio- nes	Reduccio- nes	Presupuest o Vigente	Comprometi- do	Presupuest o disponible para comprome- ter	Devengado	Compromi- sos sin devengar	Presupuest o vigente sin devengar	Ejercido	Devengado sin ejercer	Pagado	Ejercido sin pagar	Cuentas por pagar
		1	2	3	4	5	6=(4-5)	7	8=(5-7)	9=(4-7)	10	11=(7-10)	12	13=(10-12)	14=(7-12)
	4517 Ayuda para Educación Pensionados	\$0.00	\$4,822,005.00	\$-5.00	\$4,822,000.00	\$4,822,000.00	\$0.00	\$4,822,000.00	\$0.00	\$0.00	\$4,822,000.00	\$0.00	\$4,822,000.00	\$0.00	\$0.00
	4521 Jubilaciones	\$0.00	\$0.00	\$0.00	\$0.00	\$0.00	\$0.00	\$0.00	\$0.00	\$0.00	\$0.00	\$0.00	\$0.00	\$0.00	\$0.00
	4522 Bonos de Despensa Jubilados	\$0.00	\$15,912,050.77	\$-15,758,776.80	\$153,273.97	\$153,273.97	\$0.00	\$153,273.97	\$0.00	\$0.00	\$153,273.97	\$0.00	\$153,273.97	\$0.00	\$0.00
	4523 Prestación Aguinaldo Jubilados	\$0.00	\$43,800.47	\$-9,317.08	\$34,483.39	\$34,483.39	\$0.00	\$34,483.39	\$0.00	\$0.00	\$34,483.39	\$0.00	\$34,483.39	\$0.00	\$0.00
	4524 Prestación Prima Vacacional Jubilad	\$0.00	\$2,780.70	\$-1.40	\$2,779.30	\$2,779.30	\$0.00	\$2,779.30	\$0.00	\$0.00	\$2,779.30	\$0.00	\$2,779.30	\$0.00	\$0.00
	4525 Otras Prestaciones a Jubilados	\$0.00	\$0.00	\$0.00	\$0.00	\$0.00	\$0.00	\$0.00	\$0.00	\$0.00	\$0.00	\$0.00	\$0.00	\$0.00	\$0.00
	4526 Descuento de Jubilados	\$0.00	\$0.00	\$0.00	\$0.00	\$0.00	\$0.00	\$0.00	\$0.00	\$0.00	\$0.00	\$0.00	\$0.00	\$0.00	\$0.00
	4527 Ayuda para Educación Jubilados	\$0.00	\$0.00	\$0.00	\$0.00	\$0.00	\$0.00	\$0.00	\$0.00	\$0.00	\$0.00	\$0.00	\$0.00	\$0.00	\$0.00
	4591 Otras Pensiones y Jubilaciones	\$0.00	\$11,716,622.67	\$-6,795,002.33	\$4,921,520.34	\$4,921,520.34	\$0.00	\$4,921,520.34	\$0.00	\$0.00	\$4,921,520.34	\$0.00	\$4,921,520.34	\$0.00	\$0.00
	TOTAL POR CAPÍTULO	\$295,743,402.17	\$2,324,522,033.62	\$-2,132,409,164.07	\$487,856,271.72	\$487,827,727.80	\$28,543.92	\$487,827,727.80	\$0.00	\$28,543.92	\$487,827,727.80	\$0.00	\$484,274,391.62	\$3,553,336.18	\$3,553,336.18
	5111 Muebles de oficina y estantería	\$10,000,000.00	\$20,769,039.03	\$-26,508,660.72	\$4,260,378.31	\$2,704,044.47	\$1,556,333.84	\$2,704,044.47	\$0.00	\$1,556,333.84	\$2,704,044.47	\$0.00	\$2,579,387.39	\$124,657.08	\$124,657.08
	5111 Muebles de oficina y estantería	\$0.00	\$406,000.00	\$0.00	\$406,000.00	\$406,000.00	\$0.00	\$406,000.00	\$0.00	\$0.00	\$406,000.00	\$0.00	\$406,000.00	\$0.00	\$0.00
	5131 Bienes artísticos, cult y científico	\$0.00	\$14,854,091.00	\$-6,275,130.78	\$8,578,960.22	\$6,432,313.19	\$2,146,647.03	\$6,432,313.19	\$0.00	\$2,146,647.03	\$6,432,313.19	\$0.00	\$5,196,806.34	\$1,235,506.85	\$1,235,506.85
	5151 Equipo de cómputo y de tecnologías	\$0.00	\$6,023,615.38	\$-1,655,254.12	\$4,368,361.26	\$4,019,413.17	\$348,948.09	\$4,019,413.17	\$0.00	\$348,948.09	\$4,019,413.17	\$0.00	\$3,496,906.54	\$522,506.63	\$522,506.63
	5191 Otros Mobiliarios y Eq. de Admon	\$0.00	\$921,135.42	\$-354,648.42	\$566,487.00	\$566,487.00	\$0.00	\$566,487.00	\$0.00	\$0.00	\$566,487.00	\$0.00	\$468,570.40	\$97,916.60	\$97,916.60
	5211 Equipos y Aparatos Audiovisuales	\$0.00	\$0.00	\$0.00	\$0.00	\$0.00	\$0.00	\$0.00	\$0.00	\$0.00	\$0.00	\$0.00	\$0.00	\$0.00	\$0.00
	5221 Aparatos deportivos	\$0.00	\$0.00	\$0.00	\$0.00	\$0.00	\$0.00	\$0.00	\$0.00	\$0.00	\$0.00	\$0.00	\$0.00	\$0.00	\$0.00
	5231 Camaras fotográficas y de Video	\$0.00	\$1,138,038.84	\$-541,557.43	\$596,481.41	\$596,127.05	\$354.36	\$596,127.05	\$0.00	\$354.36	\$596,127.05	\$0.00	\$476,611.84	\$119,515.21	\$119,515.21
	5291 Otro Mobilia y eq educ y recreativo	\$0.00	\$161,663.85	\$-13,589.04	\$148,074.81	\$148,074.81	\$0.00	\$148,074.81	\$0.00	\$0.00	\$148,074.81	\$0.00	\$137,520.32	\$10,554.49	\$10,554.49
	5311 Equipo médico y de Laboratorio	\$0.00	\$1,341,768.49	\$-1,139,329.96	\$202,438.53	\$59,091.53	\$143,347.00	\$59,091.53	\$0.00	\$143,347.00	\$59,091.53	\$0.00	\$59,091.53	\$0.00	\$0.00
	5321 Instrumental médico y de Laboratori	\$0.00	\$147,088.00	\$0.00	\$147,088.00	\$0.00	\$147,088.00	\$0.00	\$0.00	\$147,088.00	\$0.00	\$0.00	\$0.00	\$0.00	\$0.00
	5411 Automóviles y camiones	\$0.00	\$124,316,546.60	\$-67,044,166.98	\$57,272,379.62	\$54,973,936.83	\$2,298,442.79	\$54,973,936.83	\$0.00	\$2,298,442.79	\$54,973,936.83	\$0.00	\$53,532,496.83	\$1,441,440.00	\$1,441,440.00
	5421 Carrocerías y Remolques	\$0.00	\$0.00	\$0.00	\$0.00	\$0.00	\$0.00	\$0.00	\$0.00	\$0.00	\$0.00	\$0.00	\$0.00	\$0.00	\$0.00
	5491 Otros equipos de Transporte	\$0.00	\$29,444,352.66	\$-21,133,076.60	\$8,311,276.06	\$8,311,276.06	\$0.00	\$8,311,276.06	\$0.00	\$0.00	\$8,311,276.06	\$0.00	\$347,304.00	\$7,963,972.06	\$7,963,972.06
	5511 Equipo de Defensa y Seguridad	\$0.00	\$3,521,575.85	\$0.00	\$3,521,575.85	\$1,604,684.55	\$1,916,891.30	\$1,604,684.55	\$0.00	\$1,916,891.30	\$1,604,684.55	\$0.00	\$1,604,684.55	\$0.00	\$0.00
	5611 Maquinaria y equipo agropecuario	\$0.00	\$180,090.00	\$0.00	\$180,090.00	\$180,090.00	\$0.00	\$180,090.00	\$0.00	\$0.00	\$180,090.00	\$0.00	\$0.00	\$180,090.00	\$180,090.00
	5621 Maquinaria y Equipo Industrial	\$0.00	\$347,051.70	\$-347,051.70	\$0.00	\$0.00	\$0.00	\$0.00	\$0.00	\$0.00	\$0.00	\$0.00	\$0.00	\$0.00	\$0.00
	5631 Maquinaria y equipo de Construcción	\$0.00	\$694,891.04	\$-15,516.16	\$679,374.88	\$679,374.88	\$0.00	\$679,374.88	\$0.00	\$0.00	\$679,374.88	\$0.00	\$0.00	\$679,374.88	\$679,374.88
	5641 Sist. Aire Acond y Refrigeración	\$0.00	\$5,585,896.51	\$-4,712,346.05	\$873,550.46	\$873,550.46	\$0.00	\$873,550.46	\$0.00	\$0.00	\$873,550.46	\$0.00	\$503,858.46	\$369,692.00	\$369,692.00
	5651 Equipo de comunicación y telecomuni	\$0.00	\$464,758.21	\$-170,552.48	\$294,205.73	\$101,056.88	\$193,148.85	\$101,056.88	\$0.00	\$193,148.85	\$101,056.88	\$0.00	\$101,056.88	\$0.00	\$0.00
	5661 Eq. p/Generación eléctrica y ap. el	\$0.00	\$1,572,300.00	\$-1,572,300.00	\$0.00	\$0.00	\$0.00	\$0.00	\$0.00	\$0.00	\$0.00	\$0.00	\$0.00	\$0.00	\$0.00
	5671 Herramientas y Maq-Herramientas	\$0.00	\$848,541.86	\$-613,174.10	\$235,367.76	\$235,367.76	\$0.00	\$235,367.76	\$0.00	\$0.00	\$235,367.76	\$0.00	\$40,495.60	\$194,872.16	\$194,872.16
	5691 Otros equipos	\$0.00	\$4,690,669.90	\$-2,582,179.91	\$2,108,489.99	\$2,108,489.99	\$0.00	\$2,108,489.99	\$0.00	\$0.00	\$2,108,489.99	\$0.00	\$787,528.40	\$1,320,961.59	\$1,320,961.59
	5811 Terrenos	\$0.00	\$0.00	\$0.00	\$0.00	\$0.00	\$0.00	\$0.00	\$0.00	\$0.00	\$0.00	\$0.00	\$0.00	\$0.00	\$0.00
	5911 Software	\$0.00	\$999,155.86	\$-843,464.28	\$155,691.58	\$155,381.18	\$310.40	\$155,381.18	\$0.00	\$310.40	\$155,381.18	\$0.00	\$133,232.88	\$22,148.30	\$22,148.30

(d) Estado sobre el ejercicio del presupuesto por ramo o dependencia / capítulo y concepto del gasto

Diciembre de 2014

Divisor:

Pesos

Secretaría: Todas

CAPÍTULO DEL GASTO	CONCEPTO DEL GASTO	Acumulados (CONAC)													
		Presupuest o de Egresos Aprobado	Ampliacio- nes	Reduccio- nes	Presupuest o Vigente	Comprometi- do	Presupuest o disponible para comprome- ter	Devengado	Compromi- sos sin devengar	Presupuest o vigente sin devengar	Ejercido	Devengado sin ejercer	Pagado	Ejercido sin pagar	Cuentas por pagar
		1	2	3	4	5	6=(4-5)	7	8=(5-7)	9=(4-7)	10	11=(7-10)	12	13=(10-12)	14=(7-12)
	5971 Licencias informáticas e intelectua	\$0.00	\$1,324,829.69	\$-732,308.60	\$592,521.09	\$592,521.07	\$0.02	\$592,521.07	\$0.00	\$0.02	\$592,521.07	\$0.00	\$350,668.03	\$241,853.04	\$241,853.04
	TOTAL POR CAPÍTULO	\$10,000,000.00	\$219,753,099.89	\$-136,254,307.33	\$93,498,792.56	\$84,747,280.88	\$8,751,511.68	\$84,747,280.88	\$0.00	\$8,751,511.68	\$84,747,280.88	\$0.00	\$70,222,219.99	\$14,525,060.89	\$14,525,060.89
	6111 Edificación hab. Bienes Dom Pub	\$0.00	\$42,618,067.30	\$0.00	\$42,618,067.30	\$12,785,420.22	\$29,832,647.08	\$12,785,420.22	\$0.00	\$29,832,647.08	\$12,785,420.22	\$0.00	\$12,785,420.22	\$0.00	\$0.00
	6111 Edificación hab. Bienes Dom Pub	\$0.00	\$42,618,067.30	\$0.00	\$42,618,067.30	\$12,785,420.22	\$29,832,647.08	\$12,785,420.22	\$0.00	\$29,832,647.08	\$12,785,420.22	\$0.00	\$12,785,420.22	\$0.00	\$0.00
	6121 CONSTRUCCION Y REHAB DE PLAZAS	\$0.00	\$348,344,865.58	\$-230,879,096.21	\$117,465,769.37	\$68,666,525.69	\$48,799,243.68	\$68,666,525.69	\$0.00	\$48,799,243.68	\$68,666,525.69	\$0.00	\$68,666,525.69	\$0.00	\$0.00
	6122 CONSTRUCCION Y REHAB. DE PARQUES	\$0.00	\$295,430,977.65	\$-124,997,117.25	\$170,433,860.40	\$107,340,505.32	\$63,093,355.08	\$107,340,505.32	\$0.00	\$63,093,355.08	\$107,340,505.32	\$0.00	\$107,340,505.32	\$0.00	\$0.00
	6123CONSTRUCCION Y REHAB DE INF. DEPTIVA	\$0.00	\$465,442,844.25	\$-274,858,674.93	\$190,584,169.32	\$157,872,086.72	\$32,712,082.60	\$157,872,086.72	\$0.00	\$32,712,082.60	\$157,872,086.72	\$0.00	\$157,872,086.72	\$0.00	\$0.00
	6124 CONSTRUCCION Y REHAB DE INF. EDUCA	\$0.00	\$8,768,713.12	\$-1,936,879.32	\$6,831,833.80	\$4,005,475.17	\$2,826,358.63	\$4,005,475.17	\$0.00	\$2,826,358.63	\$4,005,475.17	\$0.00	\$4,005,475.17	\$0.00	\$0.00
	6125 CONST., REMOD. Y MTTO. EDIF. MPALES	\$0.00	\$45,116,286.43	\$-21,853,700.43	\$23,262,586.00	\$14,171,797.97	\$9,090,788.03	\$14,171,797.97	\$0.00	\$9,090,788.03	\$14,171,797.97	\$0.00	\$14,171,797.97	\$0.00	\$0.00
	6141 Div.Terrenos y Const de Obras Urban	\$0.00	\$166,802,760.53	\$-88,554,819.28	\$78,247,941.25	\$52,315,282.57	\$25,932,658.68	\$52,315,282.57	\$0.00	\$25,932,658.68	\$52,315,282.57	\$0.00	\$52,315,282.57	\$0.00	\$0.00
	6151 PAVIMENTACION ASFALTICA	\$0.00	\$146,251,454.02	\$-135,530,738.83	\$10,720,715.19	\$5,464,557.54	\$5,256,157.65	\$5,464,557.54	\$0.00	\$5,256,157.65	\$5,464,557.54	\$0.00	\$5,464,557.54	\$0.00	\$0.00
	6152 REHABILITACION DE CALLES Y AVENI	\$0.00	\$945,052,993.83	\$-690,256,739.29	\$254,796,254.54	\$229,198,238.62	\$25,598,015.92	\$229,198,238.62	\$0.00	\$25,598,015.92	\$229,198,238.62	\$0.00	\$229,039,047.40	\$159,191.22	\$159,191.22
	6153 CONSTRUCCION PASOS A DESNIVEL	\$0.00	\$353,474,707.41	\$-212,753,774.62	\$140,720,932.79	\$128,744,089.60	\$11,976,843.19	\$128,744,089.60	\$0.00	\$11,976,843.19	\$128,744,089.60	\$0.00	\$123,504,049.71	\$5,240,039.89	\$5,240,039.89
	6171 Instalaciones y equipam en construc	\$0.00	\$1,768,906.04	\$0.00	\$1,768,906.04	\$1,768,906.04	\$0.00	\$1,768,906.04	\$0.00	\$0.00	\$1,768,906.04	\$0.00	\$1,768,906.04	\$0.00	\$0.00
	6221 Edificación no hab. BIENES PROPIOS	\$0.00	\$53,704,090.35	\$-41,664,970.32	\$12,039,120.03	\$8,209,263.95	\$3,829,856.08	\$8,209,263.95	\$0.00	\$3,829,856.08	\$8,209,263.95	\$0.00	\$6,335,523.30	\$1,873,740.65	\$1,873,740.65
	6321 Partida Plurianual	\$180,815,251.47	\$609,587,110.39	\$-790,402,361.86	\$0.00	\$0.00	\$0.00	\$0.00	\$0.00	\$0.00	\$0.00	\$0.00	\$0.00	\$0.00	\$0.00
	TOTAL POR CAPÍTULO	\$180,815,251.47	\$3,482,363,776.90	\$-2,613,688,872.34	\$1,049,490,156.03	\$790,542,149.41	\$258,948,006.62	\$790,542,149.41	\$0.00	\$258,948,006.62	\$790,542,149.41	\$0.00	\$783,269,177.65	\$7,272,971.76	\$7,272,971.76
	8531 Otros Convenios	\$0.00	\$2,720,000.00	\$0.00	\$2,720,000.00	\$2,720,000.00	\$0.00	\$2,720,000.00	\$0.00	\$0.00	\$2,720,000.00	\$0.00	\$2,720,000.00	\$0.00	\$0.00
	8531 Otros Convenios	\$0.00	\$2,720,000.00	\$0.00	\$2,720,000.00	\$2,720,000.00	\$0.00	\$2,720,000.00	\$0.00	\$0.00	\$2,720,000.00	\$0.00	\$2,720,000.00	\$0.00	\$0.00
	8551 Convenios de reasignación	\$0.00	\$1,000,000.00	\$0.00	\$1,000,000.00	\$1,000,000.00	\$0.00	\$1,000,000.00	\$0.00	\$0.00	\$1,000,000.00	\$0.00	\$1,000,000.00	\$0.00	\$0.00
	TOTAL POR CAPÍTULO	\$0.00	\$3,720,000.00	\$0.00	\$3,720,000.00	\$3,720,000.00	\$0.00	\$3,720,000.00	\$0.00	\$0.00	\$3,720,000.00	\$0.00	\$3,720,000.00	\$0.00	\$0.00
	9111 Pago de Capital de Créditos con Ban	\$49,129,382.83	\$181,794,132.33	\$-181,794,132.33	\$49,129,382.83	\$49,129,382.83	\$0.00	\$49,129,382.83	\$0.00	\$0.00	\$49,129,382.83	\$0.00	\$49,129,382.83	\$0.00	\$0.00
	9111 Pago de Capital de Créditos con Ban	\$49,129,382.83	\$181,794,132.33	\$-181,794,132.33	\$49,129,382.83	\$49,129,382.83	\$0.00	\$49,129,382.83	\$0.00	\$0.00	\$49,129,382.83	\$0.00	\$49,129,382.83	\$0.00	\$0.00
	9112 Pago de Capital de Créditos con Ban	\$740,741.00	\$0.00	\$-3.00	\$740,738.00	\$0.00	\$740,738.00	\$0.00	\$740,738.00	\$0.00	\$0.00	\$0.00	\$0.00	\$0.00	\$0.00
	9113 Pago de Capital de Créditos con BBV	\$30,365,462.40	\$6,073,099.96	\$-6,073,096.96	\$30,365,465.40	\$30,365,465.00	\$0.40	\$30,365,465.00	\$0.00	\$0.40	\$30,365,465.00	\$0.00	\$30,365,465.00	\$0.00	\$0.00
	9211 Intereses del Crédito con Banobras	\$69,974,752.44	\$43,544,714.26	\$-43,544,714.23	\$69,974,752.47	\$69,974,752.44	\$0.03	\$69,974,752.44	\$0.00	\$0.03	\$69,974,752.44	\$0.00	\$69,974,752.44	\$0.00	\$0.00
	9212 Intereses del Crédito Banco del Baj	\$4,585,920.00	\$3,868,882.42	\$-3,868,882.42	\$4,585,920.00	\$4,348,219.35	\$237,700.65	\$4,348,219.35	\$0.00	\$237,700.65	\$4,348,219.35	\$0.00	\$4,348,219.35	\$0.00	\$0.00
	9213 Intereses del Crédito con BBVA Banc	\$81,467,681.28	\$91,930,322.17	\$-91,930,322.17	\$81,467,681.28	\$72,779,516.33	\$8,688,164.95	\$72,779,516.33	\$0.00	\$8,688,164.95	\$72,779,516.33	\$0.00	\$72,779,516.33	\$0.00	\$0.00
	9912 Adeudos de Ejercicios Fiscales Ante	\$0.00	\$492,359,796.43	\$-335,345,313.29	\$157,014,483.14	\$157,014,483.14	\$0.00	\$157,014,483.14	\$0.00	\$0.00	\$157,014,483.14	\$0.00	\$144,286,947.47	\$12,727,535.67	\$12,727,535.67
	TOTAL POR CAPÍTULO	\$236,263,939.95	\$819,570,947.57	\$-662,556,464.40	\$393,278,423.12	\$383,611,819.09	\$9,666,604.03	\$383,611,819.09	\$0.00	\$9,666,604.03	\$383,611,819.09	\$0.00	\$370,884,283.42	\$12,727,535.67	\$12,727,535.67
	TOTAL GENERAL	\$3,299,413,068.50	\$22,639,532,494.11	\$-20,694,388,260.89	\$5,244,557,301.72	\$4,975,569,830.03	\$268,987,471.69	\$4,975,569,830.03	\$0.00	\$268,987,471.69	\$4,975,569,830.03	\$0.00	\$4,534,663,470.09	\$440,906,359.94	\$440,906,359.94