



INFORME DE AVANCE DE GESTIÓN FINANCIERA  
TRIMESTRE  
ABRIL – JUNIO DE 2015

Tesorería  
Municipal

Gobierno Municipal

El documento presentado correspondiente al periodo comprendido del 1° de abril al 30 de junio de 2015, contiene los siguientes apartados:

	Página
• Introducción y Fundamento legal .....	3
• Estado de Ingresos y Egresos en base a Devengado .....	7
• Informes Financieros Gubernamentales	
a) Estado de Situación Financiera .....	8
b) Estado de Actividades.....	9
c) Estado de Variación en la Hacienda Pública.....	10
d) Estado de Cambios en la Situación Financiera.....	11
e) Estado Analítico del Activo .....	12
f) Balanza de Comprobación .....	13
• Egreso Ejercido correspondiente al segundo trimestre 2015 y acumulado a junio de 2015, de acuerdo a los Clasificadores Presupuestales según la Norma emitida por el CONAC.	
a) Clasificador por Objeto del Gasto. ....	24
b) Clasificación Administrativa. ....	27
c) Clasificador Funcional del Gasto. ....	27
d) Clasificador por Tipo de Gasto. ....	27
• Estado Analítico de la Deuda Pública Bancaria .....	28
• Informe de Bonificaciones y Subsidios otorgados de acuerdo a la Ley de Ingresos para los Municipios del Estado de Nuevo León.....	29
• Resumen de Ingresos correspondiente al segundo trimestre y acumulado al 30 de junio de 2015* .....	30
• Resumen de Egresos correspondiente al segundo trimestre y acumulado al 30 de junio de 2015 *.....	31
• Anexos	
a) Reportes Presupuestales de acuerdo a la Norma emitida por el CONAC .....	32
b) Informes de Avance Físico Financieros de los Subsidios y Aportaciones Federales 2015.....	40
c) Informes de Avance Físico Financieros de los Subsidios y Aportaciones Federales Ejercicios Anteriores.....	68

\* Las gráficas y cuadros descriptivos que se muestran en el presente informe, nos permiten ofrecer un panorama sobre los resultados obtenidos durante el segundo trimestre, al compararlos con el presupuesto del período que se presenta.



## INTRODUCCIÓN Y FUNDAMENTO LEGAL

Con fundamento en el Artículo 79, Fracción V de la Ley Orgánica de la Administración Pública Municipal del Estado de Nuevo León, que señala la obligación de someter a la aprobación del Ayuntamiento, los Estados Financieros de la Administración en forma trimestral, la Tesorería Municipal de Monterrey, a través del C. Tesorero, presenta el Informe de Avance de Gestión Financiera correspondiente al período comprendido del 1° de Abril al 30 de Junio de 2015.

El ejercicio del gasto y los programas de recaudación, han sido ejercidos conforme a las prioridades señaladas en el Plan Municipal de Desarrollo, y de acuerdo a la Octava Modificación del Presupuesto de Egresos 2015, que fue aprobado por este Ayuntamiento.

Anterior a la presentación de este informe trimestral del Ayuntamiento, los miembros de la Comisión de Hacienda, analizan los resultados obtenidos y emiten los comentarios pertinentes al respecto, para posteriormente turnar este documento al resto de los miembros del Ayuntamiento, con el propósito de que cuenten con los elementos necesarios, a fin de realizar un análisis de las partidas que conforman los Ingresos y Egresos.

Una vez aprobado el informe que se presenta, se cumplirá con lo establecido en el Artículo 26, inciso c), Fracciones VII y VIII, de la Ley Orgánica de la Administración Pública Municipal del Estado de Nuevo León, en donde se señala la obligación que el Ayuntamiento tiene de publicar cada trimestre el Estado Financiero, además de enviarlo para su revisión y análisis al H. Congreso del Estado.

En el Capítulo Único, Artículo 2, fracción XII, segundo párrafo de la Ley de Fiscalización Superior del Estado de Nuevo León se menciona: “El Informe de Avance de Gestión Financiera comprenderá los períodos de enero a marzo, de abril a junio, de julio a septiembre y de octubre a diciembre y deberá presentarse a más tardar el último día hábil del mes inmediato posterior al período que corresponda;”.

De conformidad con lo estipulado en el Acuerdo por el que se determina la norma de información financiera para precisar los alcances del Acuerdo 1 aprobado por el Consejo Nacional de Armonización Contable, en reunión del 3 de mayo de 2013 y publicado el 16 de mayo de 2013, el Municipio se encuentra en proceso de adoptar todas las medidas establecidas en la Ley General de Contabilidad Gubernamental, una vez que los vencimientos apliquen para este tipo de Entidad de Gobierno.

El Consejo Nacional de Armonización Contable con fundamento en los artículos 6, 7 y 9 de la Ley General de Contabilidad Gubernamental, aprobó el siguiente:

**Acuerdo por el que se armoniza la estructura de las cuentas públicas**

*Que para efectos de la LGCG se entiende por Cuenta Pública al documento a que se refiere el artículo 74, fracción VI de la Constitución Política de los Estados Unidos Mexicanos; así como el informe que en términos del artículo 122 de la Constitución Política de los Estados Unidos Mexicanos rinde el Distrito Federal y los informes correlativos que, conforme a las constituciones locales, rinden los estados y los municipios.*

*Que para la Cuenta Pública de los ayuntamientos de los municipios, la LGCG establece en su artículo 55 que deberán contener como mínimo la información contable y presupuestaria a que se refiere su artículo 48, esto es la información contable y presupuestaria a que se refiere el artículo 46, fracción I, incisos a), b), c), e) y f); y fracción II, incisos a) y b) de dicha norma.*

*Que se armoniza la estructura de las cuentas públicas del Gobierno Federal, de las entidades federativas y de los Ayuntamientos de los Municipios. Así mismo se considera necesario hacer precisiones sobre la integración de dichas cuentas públicas.*

**Artículo 46.-** *En lo relativo a la Federación, los sistemas contables de las dependencias del poder Ejecutivo; los poderes Legislativo y Judicial; las entidades y los órganos autónomos permitirán, en la medida que corresponda, la generación periódica de los estados y la información financiera que a continuación se señala:*

**I.** Información contable, con la desagregación siguiente:

- a) Estado de situación financiera;
- b) Estado de variación en la hacienda pública;
- c) Estado de cambios en la situación financiera;
- e) Notas a los estados financieros;
- f) Estado analítico del activo;

**II. Información presupuestaria, con la desagregación siguiente:**

- a)** Estado analítico de ingresos, del que se derivará la presentación en clasificación económica por fuente de financiamiento y concepto, incluyendo los ingresos excedentes generados;

*Inciso reformado DOF 12-11-2012*

- b)** Estado analítico del ejercicio del presupuesto de egresos del que se derivarán las siguientes clasificaciones:

- i. Administrativa;
- ii. Económica y por objeto del gasto, y
- iii. Funcional-programática;

El estado analítico del ejercicio del presupuesto de egresos deberá identificar los montos y adecuaciones presupuestarias y subejercicios por Ramo y/o Programa;

*Párrafo adicionado DOF 12-11-2012*

**Artículo 48.-** *En lo relativo a los ayuntamientos de los municipios y los órganos político-administrativos de las demarcaciones territoriales del Distrito Federal, los sistemas deberán producir, como mínimo, la información contable y presupuestaria a que se refiere el artículo 46, fracción I, incisos a), b), c), e) y f); y fracción II, incisos a) y b).*

Por último, En lo que se refiere a los subsidios, en el **Artículo Sexto de la Ley de Ingresos para los Municipios del Estado**, se indica que: los Presidentes Municipales, previa emisión de las bases expedidas por el Ayuntamiento en esta materia, podrán otorgar subsidios con cargo a las contribuciones y demás ingresos municipales, en relación con las actividades o contribuyentes respecto de los cuales juzguen indispensable tal medida, y en la **Fracción 3** de este artículo, señala que todo subsidio otorgado deberá ser registrado en las cuentas municipales.

**MUNICIPIO DE MONTERREY, NUEVO LEÓN  
TESORERÍA MUNICIPAL  
ESTADO DE INGRESOS Y EGRESOS DEL 01 DE ABRIL AL 30 DE JUNIO DE 2015 (EJERCIDO)  
(PESOS)**

TES-RC-F03 REVISIÓN 00									
INGRESOS	ABR-JUN	PRONOSTICO ABR-JUN	ACUMULADO	PRONOSTICO ACUMULADO	EGRESOS	ABR-JUN	PRESUPUESTO ABR-JUN	ACUMULADO	PRESUPUESTO ACUMULADO
<b>IMPUESTOS</b>					<b>SERVICIOS PÚBLICOS GENERALES</b>				
SOBRE LOS INGRESOS	\$ 4,492,826	\$ 3,287,603	\$ 6,753,013	\$ 6,442,447	LIMPIA MUNICIPAL	\$ 70,544,341	\$ 71,141,524	\$ 173,795,742	\$ 174,461,353
SOBRE EL PATRIMONIO	171,555,968	154,385,938	825,347,590	765,488,499	ALUMBRADO PÚBLICO	79,037,160	87,840,664	140,885,936	149,736,560
IMPUESTO SOBRE LA PRODUCCIÓN, EL CONSUMO	-	-	-	-	ORNATO Y FORESTACIÓN	37,947,904	31,165,627	85,321,136	85,557,486
IMPUESTO AL COMERCIO EXTERIOR	-	-	-	-	MANTENIMIENTO DE VÍAS PÚBLICAS	50,698,397	48,074,232	99,458,950	100,026,776
IMPUESTO SOBRE NOMINAS Y ASIMILABLES	-	-	-	-		<b>\$ 238,227,802</b>	<b>\$ 238,222,047</b>	<b>\$ 499,461,764</b>	<b>\$ 509,782,175</b>
IMPUESTOS ECOLÓGICOS	-	-	-	-					
ACCESORIOS DE IMPUESTOS	10,155,476	7,911,737	25,025,063	21,025,624	<b>DESARROLLO URBANO Y ECOLOGÍA</b>				
OTROS IMPUESTOS	-	-	-	-	DESARROLLO URBANO	\$ 7,356,292	\$ 7,408,671	\$ 14,427,585	\$ 14,479,964
	<b>\$ 186,204,270</b>	<b>\$ 165,585,278</b>	<b>\$ 857,125,666</b>	<b>\$ 792,956,570</b>	ECOLOGÍA	1,397,926	1,403,272	3,066,686	3,072,032
						<b>\$ 8,754,218</b>	<b>\$ 8,811,943</b>	<b>\$ 17,494,271</b>	<b>\$ 17,551,996</b>
<b>CUOTAS Y APORTACIONES DE SEGURIDAD SOCIAL</b>					<b>SERVICIOS PÚBLICOS SECTORIALES</b>				
APORTACIONES PARA FONDOS DE VIVIENDA	\$ -	\$ -	\$ -	\$ -	RECREACIÓN, CULTURA Y DEPORTES	\$ 58,289,651	\$ 58,009,107	\$ 143,526,648	\$ 143,746,982
CUOTAS PARA EL SEGURO SOCIAL	-	-	-	-	PROMOCIÓN MUNICIPAL	16,343,668	16,930,043	42,233,326	42,864,296
CUOTAS DE AHORRO PARA EL RETIRO	-	-	-	-		<b>\$ 74,633,319</b>	<b>\$ 74,939,150</b>	<b>\$ 185,759,974</b>	<b>\$ 186,611,278</b>
ACCESORIOS DE CUOTAS Y APORTACIONES DE SEGURIDAD SOCIAL	-	-	-	-	<b>SERVICIOS DE SEG. PÚBLICA Y BUEN GOBIERNO</b>				
OTRAS CUOTAS Y APORTACIONES PARA LA SEGURIDAD SOCIAL	-	-	-	-	VIALIDAD Y TRANSITO	\$ 28,768,852	\$ 29,263,826	\$ 65,486,525	\$ 65,981,499
	<b>\$ -</b>	<b>\$ -</b>	<b>\$ -</b>	<b>\$ -</b>	SEGURIDAD PÚBLICA Y VIALIDAD	125,489,991	128,405,385	255,579,052	258,819,370
					INSPECTORES MUNICIPALES	10,800,019	10,828,130	21,377,883	21,405,994
<b>CONTRIBUCIONES DE MEJORAS</b>						<b>\$ 165,058,862</b>	<b>\$ 168,497,341</b>	<b>\$ 342,443,460</b>	<b>\$ 346,206,863</b>
CONTRIBUCIONES DE MEJORAS POR OBRAS PÚBLICAS	\$ -	\$ 2,012	\$ 1,651	\$ 9,607	<b>EXTENSIÓN Y ASISTENCIA COMUNITARIA</b>				
	<b>\$ -</b>	<b>\$ 2,012</b>	<b>\$ 1,651</b>	<b>\$ 9,607</b>	ASISTENCIA MÉDICA	\$ 80,305,840	\$ 81,198,704	\$ 182,730,791	\$ 183,623,655
					CENTROS CÍVICOS Y DE DESARROLLO	3,332,365	4,148,709	7,378,338	8,194,682
<b>DERECHOS</b>					DESARROLLO INTEGRAL DE LA FAMILIA	5,568,780	5,438,260	11,269,787	11,296,321
POR USO, GOCE, APROVECHAMIENTO	\$ 18,802,415	\$ 16,868,699	\$ 46,653,079	\$ 41,757,372	ASISTENCIA COMUNITARIA	32,331,824	34,798,518	70,289,930	72,763,470
A LOS HIDROCARBUROS	-	-	-	-		<b>\$ 121,538,809</b>	<b>\$ 125,584,191</b>	<b>\$ 271,668,846</b>	<b>\$ 275,878,128</b>
POR PRESTACIÓN DE SERVICIOS	26,598,891	22,279,136	67,826,057	63,312,443	<b>PREVISIÓN SOCIAL</b>				
ACCESORIOS DE DERECHOS	581,803	511,023	1,115,967	1,136,205	PREVISIÓN SOCIAL	\$ 85,552,090	\$ 85,552,090	\$ 196,421,777	\$ 196,421,777
OTROS DERECHOS	594,727	1,981,226	973,112	2,004,622	SUBSIDIOS A CENTROS ASISTENCIALES	5,855,948	5,855,948	10,551,896	10,551,896
	<b>\$ 46,577,836</b>	<b>\$ 41,640,084</b>	<b>\$ 116,568,215</b>	<b>\$ 108,210,642</b>		<b>\$ 91,408,038</b>	<b>\$ 91,408,038</b>	<b>\$ 206,973,673</b>	<b>\$ 206,973,673</b>
<b>PRODUCTOS DE TIPO CORRIENTE</b>					<b>ADMINISTRACIÓN</b>				
PRODUCTOS DERIVADOS DEL USO Y APROVECHAMIENTO	\$ 5,810,837	\$ 5,216,044	\$ 20,581,395	\$ 11,200,198	ADMINISTRACIÓN DE LA FUNCIÓN PÚBLICA	\$ 16,498,196	\$ 16,816,113	\$ 34,005,159	\$ 34,495,488
ENAJENACIÓN DE BIENES MUEBLES NO SUJETOS	-	-	-	132,026	ADMINISTRACIÓN HACENDARIA	34,195,403	34,421,334	82,770,775	83,945,918
ACCESORIOS DE PRODUCTOS	-	-	-	-	ADMINISTRACIÓN DE SERVICIOS	25,390,922	25,414,712	70,890,204	70,926,142
OTROS PRODUCTOS QUE GENERAN INGRESOS	50,799,346	933,612	51,653,665	1,495,664		<b>\$ 76,084,521</b>	<b>\$ 76,652,159</b>	<b>\$ 187,666,138</b>	<b>\$ 189,367,548</b>
	<b>\$ 56,610,183</b>	<b>\$ 6,149,656</b>	<b>\$ 72,235,060</b>	<b>\$ 12,827,888</b>	<b>SUMAN LOS GASTOS DE OPERACIÓN Y ADMÓN.</b>	<b>\$ 775,705,569</b>	<b>\$ 784,114,869</b>	<b>\$ 1,711,468,126</b>	<b>\$ 1,732,371,661</b>
<b>APROVECHAMIENTOS DE TIPO CORRIENTE</b>									
INCENTIVOS DERIVADOS DE LA COLABORACIÓN	\$ -	\$ -	\$ -	\$ -					
MULTAS	26,573,778	51,576,924	57,603,533	84,761,931					
INDEMNIZACIONES	2,146,356	320,969	3,871,482	919,444					
REINTEGROS	-	-	-	-					
APROVECHAMIENTOS PROVENIENTES DE OBRAS PÚBLICAS	-	-	-	-					
APROVECHAMIENTOS POR PARTICIPACIONES	-	-	-	-					
APROVECHAMIENTOS POR APORTACIONES Y COOPERACIONES	178,600	399,171	5,014,186	1,103,186					
ACCESORIOS DE APROVECHAMIENTOS	383,483	191,163	742,595	859,571					
OTROS APROVECHAMIENTOS	494,199	10,724,994	12,842,319	27,858,454					
	<b>\$ 29,776,416</b>	<b>\$ 63,213,221</b>	<b>\$ 80,074,115</b>	<b>\$ 115,502,586</b>					
<b>INGRESOS POR VENTA DE BIENES Y SERVICIOS</b>									
INGRESOS POR VENTA DE MERCANCIAS	\$ -	\$ -	\$ -	\$ -					
INGRESOS POR VENTA DE BIENES Y SERVICIOS	-	-	-	-					
INGRESOS DE OPERACIÓN DE ENTIDADES PARAESTATALES	-	-	-	-					
	<b>\$ -</b>	<b>\$ -</b>	<b>\$ -</b>	<b>\$ -</b>					
<b>INGRESOS NO COMPRENDIDOS EN LAS FRACCIONES ANTERIORES</b>									
IMPUESTOS NO COMPRENDIDOS EN LAS FRACCIONES ANTERIORES	\$ -	\$ -	\$ -	\$ -					
CONTRIBUCIONES DE MEJORAS, DERECHOS	-	-	-	-					
	<b>\$ -</b>	<b>\$ -</b>	<b>\$ -</b>	<b>\$ -</b>					

<b>INGRESOS</b>	<b>ABR-JUN</b>	<b>PRONOSTICO ABR-JUN</b>	<b>ACUMULADO</b>	<b>PRONOSTICO ACUMULADO</b>
<b>PARTICIPACIONES, APORTACIONES</b>				
PARTICIPACIONES	\$ 389,565,773	\$ 353,625,717	\$ 726,279,693	\$ 693,628,758
APORTACIONES	176,493,423	183,169,713	350,637,731	366,339,426
CONVENIOS	-	-	-	-
	<u>\$ 566,059,196</u>	<u>\$ 536,795,430</u>	<u>\$ 1,076,917,424</u>	<u>\$ 1,059,968,184</u>
<b>TRANSFERENCIAS, ASIGNACIONES, SUBSIDIOS</b>				
TRANSFERENCIAS INTERNAS Y ASIGNACIONES	\$ -	\$ -	\$ -	\$ -
TRANSFERENCIAS AL RESTO DEL SECTOR PÚBLICO	-	-	-	-
SUBSIDIOS Y SUBVENCIONES	94,781,679	26,689,364	204,122,080	38,449,105
AYUDAS SOCIALES	-	-	-	-
PENSIONES Y JUBILACIONES	-	-	-	-
	<u>\$ 94,781,679</u>	<u>\$ 26,689,364</u>	<u>\$ 204,122,080</u>	<u>\$ 38,449,105</u>
<b>INGRESOS FINANCIEROS</b>				
INTERESES GANADOS DE VALORES Y CRÉDITOS	\$ -	\$ -	\$ -	\$ -
OTROS INGRESOS FINANCIEROS	-	-	-	-
	<u>\$ -</u>	<u>\$ -</u>	<u>\$ -</u>	<u>\$ -</u>
<b>INCREMENTO POR VARIACIÓN DE INVENTARIOS</b>				
INCREMENTO POR VARIACIÓN DE INVENTARIOS	\$ -	\$ -	\$ -	\$ -
INCREMENTO POR VARIACIÓN DE ALMACENES	-	-	-	-
	<u>\$ -</u>	<u>\$ -</u>	<u>\$ -</u>	<u>\$ -</u>
<b>DISMINUCIÓN DEL EXCESO DE ESTIMACIONES</b>				
DISMINUCIÓN DEL EXCESO DE ESTIMACIONES	\$ -	\$ -	\$ -	\$ -
	<u>\$ -</u>	<u>\$ -</u>	<u>\$ -</u>	<u>\$ -</u>
<b>DISMINUCIÓN DEL EXCESO DE PROVISIONES</b>				
DISMINUCIÓN DEL EXCESO DE PROVISIONES	\$ -	\$ -	\$ -	\$ -
	<u>\$ -</u>	<u>\$ -</u>	<u>\$ -</u>	<u>\$ -</u>
<b>OTROS INGRESOS Y BENEFICIOS VARIOS</b>				
OTROS INGRESOS DE EJERCICIOS ANTERIORES	\$ (136,204)	\$ -	\$ 8,567,681	\$ -
BONIFICACIONES Y DESCUENTOS OBTENIDOS	-	-	-	-
DIFERENCIAS POR TIPO DE CAMBIO A FAVOR	-	-	-	-
DIFERENCIAS DE COTIZACIONES A FAVOR	-	-	-	-
RESULTADO POR POSICIÓN MONETARIA	-	-	-	-
UTILIDADES POR PARTICIPACIÓN PATRIMONIAL	-	-	-	-
OTROS INGRESOS Y BENEFICIOS VARIOS	54,828	-	6,018,637	-
FINANCIAMIENTO RECIBIDO	104,722,840	-	104,722,840	-
	<u>\$ 104,641,464</u>	<u>\$ -</u>	<u>\$ 119,309,158</u>	<u>\$ -</u>
<b>SUMAN LOS INGRESOS TOTALES</b>	<u>\$ 1,084,651,044</u>	<u>\$ 840,075,045</u>	<u>\$ 2,526,353,369</u>	<u>\$ 2,127,924,582</u>
<b>EXISTENCIAS AL INICIAR EL PERIODO:</b>				
CAJA, BANCOS Y VALORES	\$ 407,369,860		\$ 326,570,552	
NETO CUENTAS POR COBRAR (PAGAR)	60,872,879		39,889,827	
PROVEEDORES	(290,393,884)		(440,105,468)	
	<u>\$ 177,848,854</u>		<u>\$ (73,645,089)</u>	
<b>TOTAL DE INGRESOS Y EXISTENCIAS INICIALES</b>	<u>\$ 1,262,499,898</u>		<u>\$ 2,452,708,280</u>	

<b>EGRESOS</b>	<b>ABR-JUN</b>	<b>PRESUPUESTO ABR-JUN</b>	<b>ACUMULADO</b>	<b>PRESUPUESTO ACUMULADO</b>
<b>INVERSIONES</b>				
INVERSIÓN EN OBRA PÚBLICA	\$ 110,881,992	\$ 119,363,487	\$ 211,775,846	\$ 220,454,658
INVERSIÓN EN BIENES DE ACTIVO FIJO	15,223,729	15,338,961	20,240,895	21,155,868
	<u>\$ 126,105,721</u>	<u>\$ 134,700,448</u>	<u>\$ 232,016,741</u>	<u>\$ 241,610,526</u>
<b>AMORTIZACIÓN DE LA DEUDA PÚBLICA</b>				
GASTOS FINANCIEROS	\$ 34,783,704	\$ 34,783,704	\$ 69,645,230	\$ 69,645,230
OBLIGACIONES FINANCIERAS	54,954,097	54,954,097	133,484,528	133,484,528
ADEFAS	(3,617,176)	(3,617,176)	-	-
	<u>\$ 86,120,625</u>	<u>\$ 86,120,625</u>	<u>\$ 203,129,758</u>	<u>\$ 203,129,758</u>
<b>INFRAESTRUCTURA SOCIAL</b>				
OBRAS Y SERVICIOS PÚBLICOS	\$ 23,859,708	\$ 24,161,359	\$ 32,862,921	\$ 34,137,894
	<u>\$ 23,859,708</u>	<u>\$ 24,161,359</u>	<u>\$ 32,862,921</u>	<u>\$ 34,137,894</u>
<b>OTROS EGRESOS</b>				
OTROS EGRESOS	\$ 11,377,726	\$ 11,602,289	\$ 23,400,185	\$ 23,625,856
	<u>\$ 11,377,726</u>	<u>\$ 11,602,289</u>	<u>\$ 23,400,185</u>	<u>\$ 23,625,856</u>
<b>APORTACIONES</b>				
INSTITUTO DE JUVENTUD REGIA	\$ 375,000	\$ 375,000	\$ 4,375,000	\$ 4,375,000
INSTITUTO MUNICIPAL DE LAS MUJERES REGIAS	1,500,000	1,500,000	3,000,000	3,000,000
INSTITUTO MUNICIPAL DE PLANEACIÓN	-	-	5,000,000	5,000,000
TRANSFERENCIAS	-	-	-	-
	<u>\$ 1,875,000</u>	<u>\$ 1,875,000</u>	<u>\$ 12,375,000</u>	<u>\$ 12,375,000</u>
<b>SUMAN LOS EGRESOS TOTALES</b>	<u>\$ 1,025,044,349</u>	<u>\$ 1,042,574,590</u>	<u>\$ 2,215,252,731</u>	<u>\$ 2,247,250,695</u>
<b>EXISTENCIAS AL FINALIZAR EL PERIODO:</b>				
CAJA, BANCOS Y VALORES	\$ 437,325,195		\$ 437,325,195	
NETO CUENTAS POR COBRAR (PAGAR)	50,835,199		50,835,199	
PROVEEDORES	(250,704,845)		(250,704,845)	
	<u>\$ 237,455,549</u>		<u>\$ 237,455,549</u>	
<b>TOTAL DE EGRESOS Y EXISTENCIAS FINALES</b>	<u>\$ 1,262,499,898</u>		<u>\$ 2,452,708,280</u>	



**Estado de Situación Financiera  
Al 30 de junio de 2015 y 2014  
(Pesos)**

Ente Público: \_\_\_\_\_ Municipio de la Ciudad de Monterrey

CONCEPTO	Año		CONCEPTO	Año	
	2015	2014		2015	2014
<b>ACTIVO</b>			<b>PASIVO</b>		
<i>Activo Circulante</i>			<i>Pasivo Circulante</i>		
Efectivo y Equivalentes	437,325,194.94	711,721,199.34	Cuentas por Pagar a Corto Plazo	343,055,469.25	205,358,827.48
Derechos a Recibir Efectivo o Equivalentes	31,214,274.46	106,373,961.93	Documentos por Pagar a Corto Plazo	0.00	0.00
Derechos a Recibir Bienes o Servicios	0.00	0.00	Porción a Corto Plazo de la Deuda Pública a Largo Plazo	64,371,667.93	55,954,088.87
Inventarios	0.00	0.00	Títulos y Valores a Corto Plazo	0.00	0.00
Almacenes	-0.01	0.00	Pasivos Diferidos a Corto Plazo	0.00	0.00
Estimación por Pérdida o Deterioro de Activos Circulantes	0.00	0.00	Fondos y Bienes de Terceros en Garantía y/o Administración a Corto Plazo	4,526,200.75	3,801,895.06
Otros Activos Circulantes	0.00	0.00	Provisiones a Corto Plazo	0.00	0.00
<b>Total de Activos Circulantes</b>	<b>468,539,469.39</b>	<b>818,095,161.27</b>	Otros Pasivos a Corto Plazo	0.00	0.00
			<b>Total de Pasivos Circulantes</b>	<b>411,953,337.93</b>	<b>265,114,811.41</b>
<i>Activo No Circulante</i>			<i>Pasivo No Circulante</i>		
Inversiones Financieras a Largo Plazo	0.00	0.00	Cuentas por Pagar a Largo Plazo	0.00	0.00
Derechos a Recibir Efectivo o Equivalentes a Largo Plazo	0.00	0.00	Documentos por Pagar a Largo Plazo	0.00	0.00
Bienes Inmuebles, Infraestructura y Construcciones en Proceso	10,162,679,590.58	9,396,820,951.89	Deuda Pública a Largo Plazo	2,014,062,511.48	2,047,195,868.15
Bienes Muebles	1,356,682,840.76	1,268,070,210.87	Pasivos Diferidos a Largo Plazo	0.00	0.00
Activos Intangibles	4,053,747.36	208,406.21	Fondos y Bienes de Terceros en Garantía y/o en Administración a Largo Plazo	10,535,103.40	10,590,721.40
Depreciación, Deterioro y Amortización Acumulada de Bienes	0.00	0.00	Provisiones a Largo Plazo	0.00	0.00
Activos Diferidos	133,198,657.87	120,225,280.27	<b>Total de Pasivos No Circulantes</b>	<b>2,024,597,614.88</b>	<b>2,057,786,589.55</b>
Estimación por Pérdida o Deterioro de Activos no Circulantes	0.00	0.00	<b>Total del Pasivo</b>	<b>2,436,550,952.81</b>	<b>2,322,901,400.96</b>
Otros Activos no Circulantes	0.00	0.00	<b>HACIENDA PÚBLICA/ PATRIMONIO</b>		
<b>Total de Activos No Circulantes</b>	<b>11,656,614,836.57</b>	<b>10,785,324,849.24</b>	<i>Hacienda Pública/Patrimonio Contribuido</i>	<b>0.00</b>	<b>0.00</b>
<b>Total del Activo</b>	<b>12,125,154,305.96</b>	<b>11,603,420,010.51</b>	Aportaciones	0.00	0.00
			Donaciones de Capital	0.00	0.00
			Actualización de la Hacienda Pública / Patrimonio	0.00	0.00
			<b>Hacienda Pública/Patrimonio Generado</b>	<b>9,688,603,353.15</b>	<b>9,280,518,609.55</b>
			Resultados del Ejercicio (Ahorro / Desahorro)	590,405,291.05	324,693,801.01
			Resultados de Ejercicios Anteriores	9,098,316,077.55	8,955,824,808.54
			Revalúos	0.00	0.00
			Reservas	0.00	0.00
			Rectificaciones de Resultados de Ejercicios Anteriores	-118,015.45	0.00
			<b>Exceso o Insuficiencia en la Actualización de la Hacienda</b>	<b>0.00</b>	<b>0.00</b>
			Resultado por Posición Monetaria	0.00	0.00
			Resultado por Tenencia de Activos no Monetarios	0.00	0.00
			<b>Total Hacienda Pública/ Patrimonio</b>	<b>9,688,603,353.15</b>	<b>9,280,518,609.55</b>
			<b>Total del Pasivo y Hacienda Pública / Patrimonio</b>	<b>12,125,154,305.96</b>	<b>11,603,420,010.51</b>

**2do. Trimestre de 2015  
Estado de Actividades  
Al 30 de junio de 2015 y 2014  
(Pesos)**

Ente Público: \_\_\_\_\_

Municipio de la Ciudad de Monterrey

Concepto	2015	2014	Concepto	2015	2014
<b>INGRESOS Y OTROS BENEFICIOS</b>			<b>GASTOS Y OTRAS PÉRDIDAS</b>		
<b>Ingresos de la Gestión</b>	<b>1,126,004,707.06</b>	<b>1,058,693,921.80</b>	<b>Gastos de Funcionamiento</b>	<b>1,530,943,849.82</b>	<b>1,358,748,234.15</b>
Impuestos	857,125,865.88	755,154,381.64	Servicios Personales	850,962,290.91	807,995,272.21
Cuotas y Aportaciones de Seguridad Social	0.00	0.00	Materiales y Suministros	238,582,925.38	139,572,181.96
Contribuciones de Mejoras	1,651.19	9,606.68	Servicios Generales	441,398,633.53	411,180,779.98
Derechos	116,568,214.58	104,048,695.02	<b>Transferencia, Asignaciones, Subsidios y Otras Ayudas</b>	<b>229,395,536.98</b>	<b>237,578,625.91</b>
Productos de Tipo Corriente	72,235,060.10	66,422,050.03	Transferencias Internas y Asignaciones al Sector Público	12,375,000.00	17,500,000.00
Aprovechamientos de Tipo Corriente	80,074,115.31	133,059,188.43	Transferencias al Resto del Sector Público	0.00	0.00
Ingresos por Venta de Bienes y Servicios	0.00	0.00	Subsidios y Subvenciones	0.00	0.00
Ingresos no Comprendidos en las Fracciones de la Ley de Ingresos Causados en Ejercicios Fiscales Anteriores Pendientes de Liquidación o Pago	0.00	0.00	Ayudas Sociales	20,598,759.79	27,462,072.96
<b>Participaciones, Aportaciones, Transferencias, Asignaciones, Subsidios y Otras Ayudas</b>	<b>1,281,039,503.28</b>	<b>1,100,418,478.65</b>	Pensiones y Jubilaciones	196,421,777.19	192,616,552.95
Participaciones y Aportaciones	1,076,917,423.33	960,534,242.65	Transferencias a Fideicomisos, Mandatos y Contratos Análogos	0.00	0.00
Transferencia, Asignaciones, Subsidios y Otras ayudas	204,122,079.95	139,884,236.00	Transferencias a la Seguridad Social	0.00	0.00
<b>Otros Ingresos y Beneficios</b>	<b>14,586,317.88</b>	<b>172,059.77</b>	Donativos	0.00	0.00
Ingresos Financieros	0.00	0.00	Transferencias al Exterior	0.00	0.00
Incremento por Variación de Inventarios	0.00	0.00	<b>Participaciones y Aportaciones</b>	<b>1,240,620.00</b>	<b>1,000,000.00</b>
Disminución del Exceso de Estimaciones por Pérdida o Deterioro u Obsolescencia	0.00	0.00	Participaciones	0.00	0.00
Disminución del Exceso de Provisiones	0.00	0.00	Aportaciones	0.00	0.00
Otros Ingresos y Beneficios Varios	14,586,317.88	172,059.77	Convenios	1,240,620.00	1,000,000.00
<b>Total de Ingresos y Otros Beneficios</b>	<b>2,421,630,528.22</b>	<b>2,159,284,460.22</b>	<b>Intereses, Comisiones y Otros Gastos de la Deuda Pública</b>	<b>69,645,230.37</b>	<b>75,339,697.88</b>
			Intereses de la Deuda Pública	69,645,230.37	75,339,697.88
			Comisiones de la Deuda Pública	0.00	0.00
			Gastos de la Deuda Pública	0.00	0.00
			Costo por Coberturas	0.00	0.00
			Apoyos Financieros	0.00	0.00
			<b>Otros Gastos y Pérdidas Extraordinarias</b>	<b>0.00</b>	<b>161,924,101.27</b>
			Estimaciones, Depreciaciones, Deterioros, Obsolescencia y Amortizaciones	0.00	0.00
			Provisiones	0.00	0.00
			Disminución de Inventarios	0.00	0.00
			Aumento por Insuficiencia de Estimaciones por Pérdida o Deterioro y Obsolescencia	0.00	0.00
			Aumento por Insuficiencia de Provisiones	0.00	0.00
			Otros Gastos	0.00	161,924,101.27
			<b>Inversión Pública</b>	<b>0.00</b>	<b>0.00</b>
			Inversión Pública no Capitalizable	0.00	0.00
			<b>Total de Gastos y Otras Pérdidas</b>	<b>1,831,225,237.17</b>	<b>1,834,590,659.21</b>
			<b>Resultados del Ejercicio (Ahorro/Desahorro)</b>	<b>590,405,291.05</b>	<b>324,693,801.01</b>

**Informe de Avance en Gestión Financiera**

**Estado de Variación en la Hacienda Pública**

Del 1 de enero al 30 de junio de 2015

(pesos)

Ente Público: Municipio de la Ciudad de Monterrey

Concepto	Hacienda Pública/Patrimonio Contribuido	Hacienda Pública/Patrimonio Generado de Ejercicios Anteriores	Hacienda Pública/Patrimonio Generado del Ejercicio	Ajustes por Cambios de Valor	TOTAL
<b>Rectificaciones de Resultados de Ejercicios Anteriores</b>		<b>0</b>	<b>0</b>	<b>0</b>	<b>0</b>
<b>Patrimonio Neto Inicial Ajustado del Ejercicio 2014</b>	<b>0</b>			<b>0</b>	<b>0</b>
Aportaciones	0			0	0
Donaciones de Capital	0			0	0
Actualización de la Hacienda Pública/Patrimonio	0			0	0
<b>Variaciones de la Hacienda Pública/Patrimonio Neto del Ejercicio 2014</b>		<b>8,955,824,809</b>	<b>142,491,269</b>	<b>0</b>	<b>9,098,316,078</b>
Resultados del Ejercicio (Ahorro/Desahorro)			142,491,269	0	142,491,269
Resultados de Ejercicios Anteriores		8,955,824,809		0	8,955,824,809
Revalúos		0		0	0
Reservas		0		0	0
<b>Hacienda Pública/Patrimonio Neto Final del Ejercicio 2014</b>	<b>0</b>	<b>8,955,824,809</b>	<b>142,491,269</b>	<b>0</b>	<b>9,098,316,078</b>
<b>Cambios en la Hacienda Pública/Patrimonio Neto del Ejercicio 2015</b>	<b>0</b>			<b>0</b>	<b>0</b>
Aportaciones	0			0	0
Donaciones de Capital	0			0	0
Actualización de la Hacienda Pública/Patrimonio	0			0	0
<b>Variaciones de la Hacienda Pública/Patrimonio Neto del Ejercicio 2015</b>		<b>9,098,316,078</b>	<b>590,287,275</b>	<b>0</b>	<b>9,688,603,353</b>
Resultados del Ejercicio (Ahorro/Desahorro)			590,405,291	0	590,405,291
Resultados de Ejercicios Anteriores		9,098,316,078	-118,016	0	9,098,198,062
Revalúos		0		0	0
Reservas		0		0	0
<b>Saldo Neto en la Hacienda Pública / Patrimonio 2015</b>	<b>0</b>	<b>9,098,316,078</b>	<b>590,287,275</b>	<b>0</b>	<b>9,688,603,353</b>

**Segundo Trimestre de 2015  
Estado de Cambios en la Situación Financiera  
Junio 2014 - Junio 2015  
(Pesos)**

Ente Público: Municipio de la Ciudad de Monterrey

Concepto	Origen	Aplicación	Concepto	Origen	Aplicación
<b>ACTIVO</b>	<b>349,555,691.87</b>	<b>871,289,987.33</b>	<b>PASIVO</b>	<b>146,838,526.52</b>	<b>33,188,974.67</b>
<b>Activo Circulante</b>	<b>349,555,691.87</b>	<b>0.00</b>	<b>Pasivo Circulante</b>	<b>146,838,526.52</b>	<b>0.00</b>
Efectivo y Equivalentes	274,396,004.40	0.00	Cuentas por Pagar a Corto Plazo	137,696,641.77	0.00
Derechos a Recibir Efectivo o Equivalentes	75,159,687.47	0.00	Documentos por Pagar a Corto Plazo	0.00	0.00
Derechos a Recibir Bienes o Servicios	0.00	0.00	Porción a Corto Plazo de la Deuda Pública a Largo Plazo	8,417,579.06	0.00
Inventarios	0.00	0.00	Títulos y Valores a Corto Plazo	0.00	0.00
Almacenes	0.00	0.00	Pasivos Diferidos a Corto Plazo	0.00	0.00
Estimación por Pérdida o Deterioro de Activos Circulantes	0.00	0.00	Fondos y Bienes de Terceros en Garantía y/o Administración a Corto Plazo	724,305.69	0.00
Otros Activos Circulantes	0.00	0.00	Provisiones a Corto Plazo	0.00	0.00
<b>Activo No Circulante</b>	<b>0.00</b>	<b>871,289,987.33</b>	Otros Pasivos a Corto Plazo	0.00	0.00
Inversiones Financieras a Largo Plazo	0.00	0.00	<b>Pasivo No Circulante</b>	<b>0.00</b>	<b>33,188,974.67</b>
Derechos a Recibir Efectivo o Equivalentes a Largo Plazo	0.00	0.00	Cuentas por Pagar a Largo Plazo	0.00	0.00
Bienes Inmuebles, Infraestructura y Construcciones en Proceso	0.00	765,858,638.69	Documentos por Pagar a Largo Plazo	0.00	0.00
Bienes Muebles	0.00	88,612,629.89	Deuda Pública a Largo Plazo	0.00	33,133,356.67
Activos Intangibles	0.00	3,845,341.15	Pasivos Diferidos a Largo Plazo	0.00	0.00
Depreciación, Deterioro y Amortización Acumulada de Bienes	0.00	0.00	Fondos y Bienes de Terceros en Garantía y/o en Administración a Largo Plazo	0.00	55,618.00
Activos Diferidos	0.00	12,973,377.60	Provisiones a Largo Plazo	0.00	0.00
Estimación por Pérdida o Deterioro de Activos no Circulantes	0.00	0.00	<b>HACIENDA PÚBLICA/ PATRIMONIO</b>	<b>408,084,743.61</b>	<b>0.00</b>
Otros Activos no Circulantes	0.00	0.00	<b>Hacienda Pública/Patrimonio Contribuido</b>	<b>0.00</b>	<b>0.00</b>
			Aportaciones	0.00	0.00
			Donaciones de Capital	0.00	0.00
			Actualización de la Hacienda Pública / Patrimonio	0.00	0.00
			<b>Hacienda Pública/Patrimonio Generado</b>	<b>408,084,743.61</b>	<b>0.00</b>
			Resultados del Ejercicio (Ahorro / Desahorro)	265,711,490.05	0.00
			Resultados de Ejercicios Anteriores	142,373,253.56	0.00
			Revalúos	0.00	0.00
			Reservas	0.00	0.00
			Rectificaciones de Resultados de Ejercicios Anteriores	0.00	0.00
			<b>Exceso o Insuficiencia en la Actualización de la Hacienda Pública/Patrimonio</b>	<b>0.00</b>	<b>0.00</b>
			Resultado por Posición Monetaria	0.00	0.00
			Resultado por Tenencia de Activos no Monetarios	0.00	0.00

**2do. Trimestre de 2015  
Estado Analítico del Activo  
al 30 de junio de 2015**

(Pesos)

Ente Público: Municipio de la Ciudad de Monterrey

Concepto	Saldo Inicial 1	Cargos del Periodo 2	Abonos del Periodo 3	Saldo Final 4=(1+2-3)	Variación del Periodo (4-1)
<b>ACTIVO</b>					
<b>Activo Circulante</b>	<b>507,303,510.27</b>	<b>1,554,384,064.34</b>	<b>1,593,148,105.22</b>	<b>468,539,469.39</b>	<b>-38,764,040.88</b>
Efectivo y Equivalentes	467,950,119.94	1,536,736,295.75	1,567,361,220.75	437,325,194.94	-30,624,925.00
Derechos a Recibir Efectivo o Equivalentes	39,353,390.34	17,647,768.59	25,786,884.47	31,214,274.46	-8,139,115.88
Derechos a Recibir Bienes o Servicios	0.00	0.00	0.00	0.00	0.00
Inventarios	0.00	0.00	0.00	0.00	0.00
Almacenes	-0.01	0.00	0.00	-0.01	0.00
Estimación por Pérdida o Deterioro de Activos Circulantes	0.00	0.00	0.00	0.00	0.00
Otros Activos Circulantes	0.00	0.00	0.00	0.00	0.00
<b>Activo No Circulante</b>	<b>11,584,898,971.79</b>	<b>176,305,628.91</b>	<b>104,589,764.13</b>	<b>11,656,614,836.57</b>	<b>71,715,864.78</b>
Inversiones Financieras a Largo Plazo	0.00	0.00	0.00	0.00	0.00
Derechos a Recibir Efectivo o Equivalentes a Largo Plazo	0.00	0.00	0.00	0.00	0.00
Bienes Inmuebles, Infraestructura y Construcciones en Proceso	10,138,425,491.06	24,254,099.52	0.00	10,162,679,590.58	24,254,099.52
Bienes Muebles	1,345,429,532.02	11,253,308.74	0.00	1,356,682,840.76	11,253,308.74
Activos Intangibles	1,785,096.92	2,268,650.44	0.00	4,053,747.36	2,268,650.44
Depreciación, Deterioro y Amortización Acumulada de Bienes	0.00	0.00	0.00	0.00	0.00
Activos Diferidos	99,258,851.79	138,529,570.21	104,589,764.13	133,198,657.87	33,939,806.08
Estimación por Pérdida o Deterioro de Activos no Circulantes	0.00	0.00	0.00	0.00	0.00
Otros Activos no Circulantes	0.00	0.00	0.00	0.00	0.00
<b>TOTAL DEL ACTIVO</b>	<b>12,092,202,482.06</b>	<b>1,730,689,693.25</b>	<b>1,697,737,869.35</b>	<b>12,125,154,305.96</b>	<b>32,951,823.90</b>

**MUNICIPIO DE LA CIUDAD DE MONTERREY  
BALANZA DE COMPROBACIÓN AL: 30 DE JUNIO DE 2015**

Clave	Nombre	SI-Deudor	SI-Acreedor	Cargos	Crédito	SF-Deudor	SF-Acreedor
1-0-0-0-000	ACTIVO	12,092,202,482.06	0.00	1,730,689,693.25	1,697,737,869.35	12,125,154,305.96	0.00
1-1-0-0-000	ACTIVO CIRCULANTE	507,303,510.27	0.00	1,554,384,064.34	1,593,148,105.22	468,539,469.39	0.00
1-1-1-0-000	EFFECTIVO Y EQUIVALENTES	467,950,119.94	0.00	1,536,736,295.75	1,567,361,220.75	437,325,194.94	0.00
1-1-1-1-000	EFFECTIVO	2,561,410.49	0.00	80,945.70	168,820.34	2,473,535.85	0.00
1-1-1-2-000	BANCOS /TESORERÍA (EN MONEDA NACIONAL)	69,145,133.93	0.00	1,181,101,419.94	1,184,102,457.58	66,144,096.29	0.00
1-1-1-3-000	BANCOS/DEPENDENCIAS Y OTROS	0.00	0.00	0.00	0.00	0.00	0.00
1-1-1-4-000	INVERSIONES TEMPORALES (HASTA 3 MESES)	317,405,122.08	0.00	190,487,495.13	178,099,300.18	329,793,317.03	0.00
1-1-1-5-000	FONDO CON AFECTACIÓN ESPECÍFICA M.N.	78,838,453.44	0.00	165,066,434.98	204,990,642.65	38,914,245.77	0.00
1-1-1-6-000	DEPÓSITOS FONDOS DE TERCEROS EN GTÍA. Y/	0.00	0.00	0.00	0.00	0.00	0.00
1-1-1-9-000	OTROS EFFECTIVOS Y EQUIVALENTES	0.00	0.00	0.00	0.00	0.00	0.00
1-1-2-0-000	DERECHOS A RECIBIR EFFECTIVO O EQUIVALENT	39,353,390.34	0.00	17,647,768.59	25,786,884.47	31,214,274.46	0.00
1-1-2-1-000	INVERSIONES FINANCIERAS DE CORTO PLAZO	0.00	0.00	0.00	0.00	0.00	0.00
1-1-2-2-000	CUENTAS POR COBRAR A CORTO PLAZO	0.00	0.00	0.00	0.00	0.00	0.00
1-1-2-3-000	DEUDORES DIVERSOS POR COBRAR A CORTO PLA	38,413,551.69	0.00	16,885,448.51	25,023,743.55	30,275,256.65	0.00
1-1-2-4-000	INGRESOS POR RECUPERAR A CORTO PLAZO	0.00	0.00	0.00	0.00	0.00	0.00
1-1-2-5-000	DEUDORES POR ANTICIPOS DE LA TESORERÍA A	147,549.85	0.00	2,577.23	145.92	149,981.16	0.00
1-1-2-6-000	PRESTAMOS OTORGADOS A CORTO PLAZO	0.00	0.00	0.00	0.00	0.00	0.00
1-1-2-9-000	OTROS DERECHOS A RECIBIR EFFECTIVO O EQUI	792,288.80	0.00	759,742.85	762,995.00	789,036.65	0.00
1-1-3-0-000	DERECHOS A RECIBIR BIENES O SERVICIOS	0.00	0.00	0.00	0.00	0.00	0.00
1-1-3-1-000	ANTICIPO A PROVEEDORES POR ADQUISICIÓN D	0.00	0.00	0.00	0.00	0.00	0.00
1-1-3-2-000	ANTICIPO A PROVEEDORES POR ADQUISICIÓN D	0.00	0.00	0.00	0.00	0.00	0.00
1-1-3-3-000	ANTICIPO A PROVEEDORES POR ADQUISICIÓN D	0.00	0.00	0.00	0.00	0.00	0.00
1-1-3-4-000	ANTICIPO A CONTRATISTAS POR OBRAS PÚBLIC	0.00	0.00	0.00	0.00	0.00	0.00
1-1-3-9-000	OTROS DERECHOS A RECIBIR BIENES O SERVIC	0.00	0.00	0.00	0.00	0.00	0.00
1-1-4-0-000	INVENTARIOS	0.00	0.00	0.00	0.00	0.00	0.00
1-1-4-1-000	INVENTARIO DE MERCANCIAS PARA VENTA	0.00	0.00	0.00	0.00	0.00	0.00
1-1-4-2-000	INVENTARIO DE MERCANCIAS TERMINADAS	0.00	0.00	0.00	0.00	0.00	0.00
1-1-4-3-000	INVENTARIO DE MERCANCIAS EN PROCESO DE E	0.00	0.00	0.00	0.00	0.00	0.00
1-1-4-4-000	"INVENTARIO DE MATERIAS PRIMAS, MATERIAL	0.00	0.00	0.00	0.00	0.00	0.00
1-1-4-5-000	BIENES EN TRÁNSITO	0.00	0.00	0.00	0.00	0.00	0.00
1-1-5-0-000	ALMACENES	-0.01	0.00	0.00	0.00	-0.01	0.00
1-1-5-1-000	ALMACÉN DE MATERIALES Y SUMINISTROS DE C	-0.01	0.00	0.00	0.00	-0.01	0.00
1-1-6-0-000	ESTIMACIÓN POR PÉRDIDAS O DETERIORO DE A	0.00	0.00	0.00	0.00	0.00	0.00
1-1-6-1-000	ESTIMACIONES PARA CUENTAS INCOBRABLES PO	0.00	0.00	0.00	0.00	0.00	0.00
1-1-6-2-000	ESTIMACIÓN POR DETERIORO DE INVENTARIOS	0.00	0.00	0.00	0.00	0.00	0.00
1-1-9-0-000	OTROS ACTIVOS CIRCULANTES	0.00	0.00	0.00	0.00	0.00	0.00
1-1-9-1-000	VALORES EN GARANTÍA	0.00	0.00	0.00	0.00	0.00	0.00
1-1-9-2-000	BIENES EN GARANTÍA (EXCLUYE DEPÓSITOS DE	0.00	0.00	0.00	0.00	0.00	0.00
1-1-9-3-000	"BIENES DERIVADOS DE EMBARGOS, DECOMISOS	0.00	0.00	0.00	0.00	0.00	0.00
1-2-0-0-000	ACTIVO NO CIRCULANTE	11,584,898,971.79	0.00	176,305,628.91	104,589,764.13	11,656,614,836.57	0.00
1-2-1-0-000	INVERSIONES FINANCIERAS A LARGO PLAZO	0.00	0.00	0.00	0.00	0.00	0.00
1-2-1-1-000	INVERSIONES A LARGO PLAZO	0.00	0.00	0.00	0.00	0.00	0.00
1-2-1-2-000	TÍTULOS Y VALORES A LARGO PLAZO	0.00	0.00	0.00	0.00	0.00	0.00
1-2-1-3-000	FIDEICOMISOS, MANDATOS Y CONTRATOS ANÁL	0.00	0.00	0.00	0.00	0.00	0.00
1-2-1-4-000	PARTICIPACIONES Y APORTACIONES DE CAPITA	0.00	0.00	0.00	0.00	0.00	0.00
1-2-2-0-000	DERECHOS A RECIBIR EFFECTIVO O EQUIVALENT	0.00	0.00	0.00	0.00	0.00	0.00
1-2-2-1-000	DOCUMENTOS POR COBRAR A LARGO PLAZO	0.00	0.00	0.00	0.00	0.00	0.00
1-2-2-2-000	DEUDORES DIVERSOS A LARGO PLAZO	0.00	0.00	0.00	0.00	0.00	0.00
1-2-2-3-000	INGRESOS POR RECUPERAR A LARGO PLAZO	0.00	0.00	0.00	0.00	0.00	0.00
1-2-2-4-000	PRÉSTAMOS OTORGADOS A LARGO PLAZO	0.00	0.00	0.00	0.00	0.00	0.00
1-2-2-9-000	OTROS DERECHOS A RECIBIR EFFECTIVO O EQUI	0.00	0.00	0.00	0.00	0.00	0.00

**MUNICIPIO DE LA CIUDAD DE MONTERREY**  
BALANZA DE COMPROBACIÓN AL: 30 DE JUNIO DE 2015

Clave	Nombre	SI-Deudor	SI-Acreedor	Cargos	Crédito	SF-Deudor	SF-Acreedor
1-2-3-0-0-000	BIENES INMUEBLES, INFRAESTRUCTURA Y CON	10,138,425,491.06	0.00	24,254,099.52	0.00	10,162,679,590.58	0.00
1-2-3-1-0-000	TERRENOS	800,000.00	0.00	400,000.00	0.00	1,200,000.00	0.00
1-2-3-2-0-000	VIVIENDAS	0.00	0.00	0.00	0.00	0.00	0.00
1-2-3-3-0-000	EDIFICIOS NO HABITACIONALES	0.00	0.00	0.00	0.00	0.00	0.00
1-2-3-4-0-000	INFRAESTRUCTURA	9,146,919,190.92	0.00	0.00	0.00	9,146,919,190.92	0.00
1-2-3-5-0-000	CONSTRUCCIONES EN PROCESO EN BIENES DE D	973,890,973.96	0.00	23,714,504.45	0.00	997,605,478.41	0.00
1-2-3-6-0-000	CONSTRUCCIONES EN PROCESO EN BIENES PROP	16,815,326.18	0.00	139,595.07	0.00	16,954,921.25	0.00
1-2-3-9-0-000	OTROS BIENES INMUEBLES	0.00	0.00	0.00	0.00	0.00	0.00
1-2-4-0-0-000	BIENES MUEBLES	1,345,429,532.02	0.00	11,253,308.74	0.00	1,356,682,840.76	0.00
1-2-4-1-0-000	MOBILIARIO Y EQUIPO DE ADMINISTRACIÓN	1,273,274,395.04	0.00	5,527,654.59	0.00	1,278,802,049.63	0.00
1-2-4-2-0-000	MOBILIARIO Y EQUIPO EDUCACIONAL Y RECREA	1,310,688.86	0.00	0.00	0.00	1,310,688.86	0.00
1-2-4-3-0-000	EQUIPO E INSTRUMENTAL MÉDICO Y DE LABORA	104,269.87	0.00	0.00	0.00	104,269.87	0.00
1-2-4-4-0-000	EQUIPO DE TRANSPORTE	63,285,212.89	0.00	0.00	0.00	63,285,212.89	0.00
1-2-4-5-0-000	EQUIPO DE DEFENSA Y SEGURIDAD	1,604,684.55	0.00	1,895,807.43	0.00	3,500,491.98	0.00
1-2-4-6-0-000	"MAQUINARIA, OTROS EQUIPOS Y HERRAMIENTA	5,444,280.81	0.00	3,829,846.72	0.00	9,274,127.53	0.00
1-2-4-7-0-000	"COLECCIONES, OBRAS DE ARTE Y OBJETOS VA	406,000.00	0.00	0.00	0.00	406,000.00	0.00
1-2-4-8-0-000	ACTIVOS BIOLÓGICOS	0.00	0.00	0.00	0.00	0.00	0.00
1-2-5-0-0-000	ACTIVOS INTANGIBLES	1,785,096.92	0.00	2,268,650.44	0.00	4,053,747.36	0.00
1-2-5-1-0-000	SOFTWARE	155,381.18	0.00	0.00	0.00	155,381.18	0.00
1-2-5-2-0-000	"PATENTES, MARCAS Y DERECHOS"	0.00	0.00	0.00	0.00	0.00	0.00
1-2-5-3-0-000	CONCESIONES Y FRANQUICIAS	0.00	0.00	0.00	0.00	0.00	0.00
1-2-5-4-0-000	LICENCIAS	1,629,715.74	0.00	2,268,650.44	0.00	3,898,366.18	0.00
1-2-5-9-0-000	OTROS ACTIVOS INTANGIBLES	0.00	0.00	0.00	0.00	0.00	0.00
1-2-6-0-0-000	DEPRECIACIÓN, DETERIORO Y AMORTIZACIÓN	0.00	0.00	0.00	0.00	0.00	0.00
1-2-6-1-0-000	DEPRECIACIÓN ACUMULADA DE BIENES INMUEBL	0.00	0.00	0.00	0.00	0.00	0.00
1-2-6-2-0-000	DEPRECIACIÓN ACUMULADA DE INFRAESTRUCTUR	0.00	0.00	0.00	0.00	0.00	0.00
1-2-6-3-0-000	DEPRECIACIÓN ACUMULADA DE BIENES MUEBLES	0.00	0.00	0.00	0.00	0.00	0.00
1-2-6-4-0-000	DETERIORO ACUMULADO DE ACTIVOS BIOLÓGICO	0.00	0.00	0.00	0.00	0.00	0.00
1-2-6-5-0-000	AMORTIZACIÓN ACUMULADA DE ACTIVOS INTANG	0.00	0.00	0.00	0.00	0.00	0.00
1-2-7-0-0-000	ACTIVOS DIFERIDOS	99,258,851.79	0.00	138,529,570.21	104,589,764.13	133,198,657.87	0.00
1-2-7-1-0-000	ESTUDIOS, FORMULACIÓN Y EVALUACIÓN DE P	4,712,865.00	0.00	1,570,955.00	0.00	6,283,820.00	0.00
1-2-7-2-0-000	DERECHOS SOBRE BIENES EN RÉGIMEN DE ARRE	0.00	0.00	0.00	0.00	0.00	0.00
1-2-7-3-0-000	GASTOS PAGADOS POR ADELANTADO A LARGO PL	0.00	0.00	0.00	0.00	0.00	0.00
1-2-7-4-0-000	ANTICIPOS A LARGO PLAZO	0.00	0.00	0.00	0.00	0.00	0.00
1-2-7-5-0-000	BENEFICIOS AL RETIRO DE EMPLEADOS PAGADO	0.00	0.00	0.00	0.00	0.00	0.00
1-2-7-9-0-000	OTROS ACTIVOS DIFERIDOS	94,545,986.79	0.00	136,958,615.21	104,589,764.13	126,914,837.87	0.00
1-2-8-0-0-000	ESTIMACIÓN POR PÉRDIDA O DETERIORO DE AC	0.00	0.00	0.00	0.00	0.00	0.00
1-2-8-1-0-000	ESTIMACIONES POR PÉRDIDA DE CUENTAS INCO	0.00	0.00	0.00	0.00	0.00	0.00
1-2-8-2-0-000	ESTIMACIONES POR PÉRDIDA DE CUENTAS INCO	0.00	0.00	0.00	0.00	0.00	0.00
1-2-8-3-0-000	ESTIMACIONES POR PÉRDIDA DE CUENTAS INCO	0.00	0.00	0.00	0.00	0.00	0.00
1-2-8-4-0-000	ESTIMACIONES POR PERDIDA DE CUENTAS INCO	0.00	0.00	0.00	0.00	0.00	0.00
1-2-8-9-0-000	ESTIMACIONES POR PÉRDIDA DE OTRAS CUENTA	0.00	0.00	0.00	0.00	0.00	0.00
1-2-9-0-0-000	OTROS ACTIVOS NO CIRCULANTES	0.00	0.00	0.00	0.00	0.00	0.00
1-2-9-1-0-000	BIENES EN CONCESIÓN	0.00	0.00	0.00	0.00	0.00	0.00
1-2-9-2-0-000	BIENES EN ARRENDAMIENTO FINANCIERO	0.00	0.00	0.00	0.00	0.00	0.00
1-2-9-3-0-000	BIENES EN COMODATO	0.00	0.00	0.00	0.00	0.00	0.00
	<b>TOTAL:</b>	<b>12,092,202,482.06</b>	<b>0.00</b>	<b>1,730,689,693.25</b>	<b>1,697,737,869.35</b>	<b>12,125,154,305.96</b>	<b>0.00</b>
	<b>TOTAL ACTIVO:</b>	<b>12,092,202,482.06</b>	<b>0.00</b>	<b>1,730,689,693.25</b>	<b>1,697,737,869.35</b>	<b>12,125,154,305.96</b>	<b>0.00</b>

MUNICIPIO DE LA CIUDAD DE MONTERREY

BALANZA DE COMPROBACIÓN AL: 30 DE JUNIO DE 2015

Clave	Nombre	SI-Deudor	SI-Acreedor	Cargos	Crédito	SF-Deudor	SF-Acreedor
2-0-0-0-000	PASIVO	0.00	2,461,376,303.51	470,673,592.51	445,848,241.81	0.00	2,436,550,952.81
2-1-0-0-000	PASIVO CIRCULANTE	0.00	436,778,688.63	470,673,592.51	445,848,241.81	0.00	411,953,337.93
2-1-1-0-000	CUENTAS POR PAGAR A CORTO PLAZO	0.00	345,738,408.39	448,408,392.34	445,725,453.20	0.00	343,055,469.25
2-1-1-1-0-000	SERVICIOS PERSONALES POR PAGAR A CORTO P	0.00	0.00	93,295,686.25	93,295,686.25	0.00	0.00
2-1-1-2-0-000	PROVEEDORES POR PAGAR A CORTO PLAZO	0.00	219,823,861.32	218,260,995.58	231,829,636.77	0.00	233,392,502.51
2-1-1-3-0-000	CONTRATISTAS POR OBRAS PÚBLICAS POR PAGA	0.00	6,741,785.81	22,368,022.56	24,094,339.25	0.00	8,468,102.50
2-1-1-4-0-000	PARTICIPACIONES Y APORTACIONES POR PAGAR	0.00	0.00	0.00	0.00	0.00	0.00
2-1-1-5-0-000	TRANSFERENCIAS OTORGADAS POR PAGAR A COR	0.00	0.00	0.00	0.00	0.00	0.00
2-1-1-6-0-000	INTERESES, COMISIONES Y OTROS GASTOS DE	0.00	0.00	0.00	0.00	0.00	0.00
2-1-1-7-0-000	RETENCIONES Y CONTRIBUCIONES POR PAGAR A	0.00	57,453,362.24	96,029,925.14	79,443,488.97	0.00	40,866,926.07
2-1-1-8-0-000	DEVOLUCIONES DE LA LEY DE INGRESOS POR P	0.00	0.00	0.00	0.00	0.00	0.00
2-1-1-9-0-000	OTRAS CUENTAS POR PAGAR A CORTO PLAZO	0.00	61,719,399.02	18,453,762.81	17,062,301.96	0.00	60,327,938.17
2-1-2-0-000	DOCUMENTOS POR PAGAR A CORTO PLAZO	0.00	0.00	0.00	0.00	0.00	0.00
2-1-2-1-0-000	DOCUMENTOS COMERCIALES POR PAGAR A CORTO	0.00	0.00	0.00	0.00	0.00	0.00
2-1-2-2-0-000	DOCUMENTOS CON CONTRATISTAS POR OBRASPÚB	0.00	0.00	0.00	0.00	0.00	0.00
2-1-2-9-0-000	OTROS DOCUMENTOS POR PAGAR A CORTO PLAZO	0.00	0.00	0.00	0.00	0.00	0.00
2-1-3-0-000	PORCIÓN A CORTO PLAZO DE LA DEUDA PÚBLIC	0.00	86,636,868.10	22,265,200.17	0.00	0.00	64,371,667.93
2-1-3-1-0-000	PORCIÓN A CORTO PLAZO DE LA DEUDA PÚBLIC	0.00	86,636,868.10	22,265,200.17	0.00	0.00	64,371,667.93
2-1-3-2-0-000	PORCION A CTO PLAZO DE DEUDA PUB EXT	0.00	0.00	0.00	0.00	0.00	0.00
2-1-3-3-0-000	PORCIÓN A CORTO PLAZO DE ARRENDAMIENTO F	0.00	0.00	0.00	0.00	0.00	0.00
2-1-4-0-000	TÍTULOS Y VALORES A CORTO PLAZO	0.00	0.00	0.00	0.00	0.00	0.00
2-1-4-1-0-000	TÍTULOS Y VALORES DE LA DEUDA PÚBLICA IN	0.00	0.00	0.00	0.00	0.00	0.00
2-1-4-2-0-000	TITULOS Y VAL DEUDA PUB EXT A CTO PLAZO	0.00	0.00	0.00	0.00	0.00	0.00
2-1-5-0-000	PASIVOS DIFERIDOS A CORTO PLAZO	0.00	0.00	0.00	0.00	0.00	0.00
2-1-5-1-0-000	INGRESOS COBRADOS POR ADELANTADO A CORTO	0.00	0.00	0.00	0.00	0.00	0.00
2-1-5-2-0-000	INTERESES COBRADOS POR ADELANTADO A CORT	0.00	0.00	0.00	0.00	0.00	0.00
2-1-5-9-0-000	OTROS PASIVOS DIFERIDOS A CORTO PLAZO	0.00	0.00	0.00	0.00	0.00	0.00
2-1-6-0-000	FONDOS Y BIENES DE TERCEROS EN ADMINISTR	0.00	4,403,412.14	0.00	122,788.61	0.00	4,526,200.75
2-1-6-1-0-000	FONDOS EN GARANTÍA A CORTO PLAZO	0.00	4,403,412.14	0.00	122,788.61	0.00	4,526,200.75
2-1-6-2-0-000	FONDOS EN ADMINISTRACIÓN A CORTO PLAZO	0.00	0.00	0.00	0.00	0.00	0.00
2-1-6-3-0-000	FONDOS CONTINGENTES A CORTO PLAZO	0.00	0.00	0.00	0.00	0.00	0.00
2-1-6-4-0-000	"FONDOS DE FIDEICOMISOS, MANDATOS Y ANÁL	0.00	0.00	0.00	0.00	0.00	0.00
2-1-6-5-0-000	OTROS FONDOS DE TERCEROS A CORTO PLAZO	0.00	0.00	0.00	0.00	0.00	0.00
2-1-6-6-0-000	VALORES Y BIENES EN GARANTÍA A CORTO PLA	0.00	0.00	0.00	0.00	0.00	0.00
2-1-7-0-000	PROVISIONES A CORTO PLAZO	0.00	0.00	0.00	0.00	0.00	0.00
2-1-7-1-0-000	PROVISIÓN PARA DEMANDAS Y JUICIOS A CORT	0.00	0.00	0.00	0.00	0.00	0.00
2-1-7-2-0-000	PROVISIÓN PARA CONTINGENCIAS A CORTO PLA	0.00	0.00	0.00	0.00	0.00	0.00
2-1-7-9-0-000	OTRAS PROVISIONES A CORTO PLAZO	0.00	0.00	0.00	0.00	0.00	0.00
2-1-9-0-000	OTROS PASIVOS A CORTO PLAZO	0.00	0.00	0.00	0.00	0.00	0.00
2-1-9-1-0-000	INGRESOS POR CLASIFICAR	0.00	0.00	0.00	0.00	0.00	0.00
2-1-9-2-0-000	RECAUDACIÓN POR PARTICIPAR	0.00	0.00	0.00	0.00	0.00	0.00
2-1-9-9-0-000	OTROS PASIVOS CIRCULANTES	0.00	0.00	0.00	0.00	0.00	0.00
2-2-0-0-000	PASIVO NO CIRCULANTE	0.00	2,024,597,614.88	0.00	0.00	0.00	2,024,597,614.88
2-2-1-0-000	CUENTAS POR PAGAR A LARGO PLAZO	0.00	0.00	0.00	0.00	0.00	0.00
2-2-1-1-0-000	PROVEEDORES POR PAGAR A LARGO PLAZO	0.00	0.00	0.00	0.00	0.00	0.00
2-2-1-2-0-000	CONTRATISTAS POR OBRAS PÚBLICAS POR PAGA	0.00	0.00	0.00	0.00	0.00	0.00
2-2-2-0-000	DOCUMENTOS POR PAGAR A LARGO PLAZO	0.00	0.00	0.00	0.00	0.00	0.00
2-2-2-1-0-000	DOCUMENTOS COMERCIALES POR PAGAR A LARGO	0.00	0.00	0.00	0.00	0.00	0.00
2-2-2-2-0-000	DOCUMENTOS CON CONTRATISTAS POR OBRAS PÚ	0.00	0.00	0.00	0.00	0.00	0.00
2-2-2-9-0-000	OTROS DOCUMENTOS POR PAGAR A LARGO PLAZO	0.00	0.00	0.00	0.00	0.00	0.00



MUNICIPIO DE LA CIUDAD DE MONTERREY  
BALANZA DE COMPROBACIÓN AL: 30 DE JUNIO DE 2015

Clave	Nombre	SI-Deudor	SI-Acreedor	Cargos	Crédito	SF-Deudor	SF-Acreedor
2-2-3-0-0-000	DEUDA PÚBLICA A LARGO PLAZO	0.00	2,014,062,511.48	0.00	0.00	0.00	2,014,062,511.48
2-2-3-1-0-000	TÍTULOS Y VALORES DE LA DEUDA PÚBLICA IN	0.00	0.00	0.00	0.00	0.00	0.00
2-2-3-2-0-000	TÍTULOS Y VALORES DE LA DEUDA PÚBLICA EX	0.00	0.00	0.00	0.00	0.00	0.00
2-2-3-3-0-000	PRÉSTAMOS DE LA DEUDA PÚBLICA INTERNA PO	0.00	2,014,062,511.48	0.00	0.00	0.00	2,014,062,511.48
2-2-3-4-0-000	PRÉSTAMOS DE LA DEUDA PÚBLICA EXTERNA PO	0.00	0.00	0.00	0.00	0.00	0.00
2-2-3-5-0-000	ARRENDAMIENTO FINANCIERO A LARGO PLAZO	0.00	0.00	0.00	0.00	0.00	0.00
2-2-4-0-0-000	PASIVOS DIFERIDOS A LARGO PLAZO	0.00	0.00	0.00	0.00	0.00	0.00
2-2-4-1-0-000	CRÉDITOS DIFERIDOS A LARGO PLAZO	0.00	0.00	0.00	0.00	0.00	0.00
2-2-4-2-0-000	INTERESES COBRADOS POR ADELANTADOS A LAR	0.00	0.00	0.00	0.00	0.00	0.00
2-2-4-9-0-000	OTROS PASIVOS DIFERIDOS A LARGO PLAZO	0.00	0.00	0.00	0.00	0.00	0.00
2-2-5-0-0-000	FONDOS Y BIENES DE TERCEROS EN ADMINISTR	0.00	10,535,103.40	0.00	0.00	0.00	10,535,103.40
2-2-5-1-0-000	FONDOS EN GARANTÍA A LARGO PLAZO	0.00	10,535,103.40	0.00	0.00	0.00	10,535,103.40
2-2-5-2-0-000	FONDOS EN ADMINISTRACIÓN A LARGO PLAZO	0.00	0.00	0.00	0.00	0.00	0.00
2-2-5-3-0-000	FONDOS CONTINGENTES A LARGO PLAZO	0.00	0.00	0.00	0.00	0.00	0.00
2-2-5-4-0-000	*FONDOS DE FIDEICOMISOS, MANDATOS Y CONT	0.00	0.00	0.00	0.00	0.00	0.00
2-2-5-5-0-000	OTROS FONDOS DE TERCEROS A LARGO PLAZO	0.00	0.00	0.00	0.00	0.00	0.00
2-2-5-6-0-000	VALORES Y BIENES EN GARANTÍA A LARGO PLA	0.00	0.00	0.00	0.00	0.00	0.00
2-2-6-0-0-000	PROVISIONES A LARGO PLAZO	0.00	0.00	0.00	0.00	0.00	0.00
2-2-6-1-0-000	PROVISION PARA DEMANDAS Y JUICIOS A LARG	0.00	0.00	0.00	0.00	0.00	0.00
2-2-6-2-0-000	PROVISION PARA PENSIONES A LARGO PLAZO	0.00	0.00	0.00	0.00	0.00	0.00
2-2-6-3-0-000	PROVISION PARA CONTINGENCIAS A LARGO PLA	0.00	0.00	0.00	0.00	0.00	0.00
2-2-6-9-0-000	OTRAS PROVISIONES A LARGO PLAZO	0.00	0.00	0.00	0.00	0.00	0.00
	<b>TOTAL:</b>	<b>0.00</b>	<b>2,461,376,303.51</b>	<b>470,673,592.51</b>	<b>445,848,241.81</b>	<b>0.00</b>	<b>2,436,550,952.81</b>
	<b>TOTAL PASIVO:</b>	<b>0.00</b>	<b>2,461,376,303.51</b>	<b>470,673,592.51</b>	<b>445,848,241.81</b>	<b>0.00</b>	<b>2,436,550,952.81</b>
3-0-0-0-0-000	HACIENDA PÚBLICA/ PATRIMONIO	0.00	9,098,316,077.55	151,685.74	33,670.29	0.00	9,098,198,062.10
3-1-0-0-0-000	HACIENDA PÚBLICA/ PATRIMONIO CONTRIBUIDO	0.00	0.00	0.00	0.00	0.00	0.00
3-1-1-0-0-000	APORTACIONES	0.00	0.00	0.00	0.00	0.00	0.00
3-1-1-1-0-000	APORTACIONES	0.00	0.00	0.00	0.00	0.00	0.00
3-1-2-0-0-000	DONACIONES DE CAPITAL	0.00	0.00	0.00	0.00	0.00	0.00
3-1-2-1-0-000	DONACIONES DE CAPITAL	0.00	0.00	0.00	0.00	0.00	0.00
3-1-3-0-0-000	ACTUALIZACIONES DE LA HACIENDA PÚBLICA/	0.00	0.00	0.00	0.00	0.00	0.00
3-1-3-1-0-000	ACTUALIZACIONES DE LA HACIENDA PÚBLICA/	0.00	0.00	0.00	0.00	0.00	0.00
3-2-0-0-0-000	PATRIMONIO GENERADO	0.00	9,098,316,077.55	151,685.74	33,670.29	0.00	9,098,198,062.10
3-2-1-0-0-000	RESULTADOS DEL EJERCICIO: (AHORRO/ DESAH	0.00	939,105,126.13	0.00	0.00	0.00	939,105,126.13
3-2-1-1-0-000	REMANENTE DEL EJERCICIO	0.00	939,105,126.13	0.00	0.00	0.00	939,105,126.13
3-2-1-2-0-000	RESULTADO DEL EJERCICIO 2013	0.00	0.00	0.00	0.00	0.00	0.00
3-2-1-3-0-000	RESULTADO DEL EJERCICIO 2014	0.00	0.00	0.00	0.00	0.00	0.00
3-2-2-0-0-000	RESULTADOS DE EJERCICIOS ANTERIORES	0.00	8,159,210,951.42	0.00	0.00	0.00	8,159,210,951.42
3-2-2-1-0-000	REMANENTES DE EJERCICIOS ANTERIORES	0.00	8,159,210,951.42	0.00	0.00	0.00	8,159,210,951.42
3-2-3-0-0-000	REVALÚOS	0.00	0.00	0.00	0.00	0.00	0.00
3-2-3-1-0-000	REVALÚO DE BIENES INMUEBLES	0.00	0.00	0.00	0.00	0.00	0.00
3-2-3-2-0-000	REVALÚO DE BIENES MUEBLES	0.00	0.00	0.00	0.00	0.00	0.00
3-2-3-3-0-000	REVALÚO DE BIENES INTANGIBLES	0.00	0.00	0.00	0.00	0.00	0.00
3-2-3-9-0-000	OTROS REVALÚOS	0.00	0.00	0.00	0.00	0.00	0.00
3-2-4-0-0-000	RESERVAS	0.00	0.00	0.00	0.00	0.00	0.00
3-2-4-1-0-000	RESERVAS DE PATRIMONIO	0.00	0.00	0.00	0.00	0.00	0.00
3-2-4-2-0-000	RESERVAS TERRITORIALES	0.00	0.00	0.00	0.00	0.00	0.00
3-2-4-3-0-000	RESERVAS POR CONTINGENCIAS	0.00	0.00	0.00	0.00	0.00	0.00

MUNICIPIO DE LA CIUDAD DE MONTERREY

BALANZA DE COMPROBACIÓN AL: 30 DE JUNIO DE 2015

Clave	Nombre	SI-Deudor	SI-Acreedor	Cargos	Crédito	SF-Deudor	SF-Acreedor
3-2-5-0-0-000	RECTIFICACIONES DE RESULTADOS DE EJERCIC	0.00	0.00	151,685.74	33,670.29	0.00	-118,015.45
3-2-5-1-0-000	CAMBIOS EN POLÍTICAS CONTABLES	0.00	0.00	0.00	0.00	0.00	0.00
3-2-5-2-0-000	CAMBIOS POR ERRORES CONTABLES	0.00	0.00	151,685.74	33,670.29	0.00	-118,015.45
3-3-0-0-0-000	EXCESO O INSUFICIENCIA EN LA ACTUALIZACI	0.00	0.00	0.00	0.00	0.00	0.00
3-3-1-0-0-000	RESULTADO POR POSICIÓN MONETARIA	0.00	0.00	0.00	0.00	0.00	0.00
3-3-1-1-0-000	RESULTADO POR POSICIÓN MONETARIA	0.00	0.00	0.00	0.00	0.00	0.00
3-3-2-0-0-000	RESULTADO POR TENENCIA DE ACTIVOS NO MON	0.00	0.00	0.00	0.00	0.00	0.00
3-3-2-1-0-000	RESULTADO POR TENENCIA DE ACTIVOS NO MON	0.00	0.00	0.00	0.00	0.00	0.00
	<b>TOTAL:</b>	<b>0.00</b>	<b>9,098,316,077.55</b>	<b>151,685.74</b>	<b>33,670.29</b>	<b>0.00</b>	<b>9,098,198,062.10</b>
	<b>TOTAL CAPITAL:</b>	<b>0.00</b>	<b>9,098,316,077.55</b>	<b>151,685.74</b>	<b>33,670.29</b>	<b>0.00</b>	<b>9,098,198,062.10</b>
4-0-0-0-0-000	INGRESOS Y OTROS BENEFICIOS	0.00	2,072,747,150.43	11,336,880.41	360,220,258.20	0.00	2,421,630,528.22
4-1-0-0-0-000	INGRESOS DE GESTIÓN	0.00	994,352,476.14	11,328,976.79	142,981,207.71	0.00	1,126,004,707.06
4-1-1-0-0-000	IMPUESTOS	0.00	797,943,513.36	6,924,574.06	66,106,726.58	0.00	857,125,665.88
4-1-1-1-0-000	IMPUESTOS SOBRE LOS INGRESOS	0.00	4,616,692.76	1,662,201.30	3,798,521.60	0.00	6,753,013.06
4-1-1-2-0-000	IMPUESTOS SOBRE EL PATRIMONIO	0.00	771,422,015.12	490,101.88	54,415,676.24	0.00	825,347,589.48
4-1-1-3-0-000	*IMPUESTO SOBRE LA PRODUCCIÓN, EL CONSUM	0.00	0.00	0.00	0.00	0.00	0.00
4-1-1-4-0-000	IMPUESTO AL COMERCIO EXTERIOR	0.00	0.00	0.00	0.00	0.00	0.00
4-1-1-5-0-000	IMPUESTO SOBRE NÓMINAS Y ASIMILABLES	0.00	0.00	0.00	0.00	0.00	0.00
4-1-1-6-0-000	IMPUESTOS ECOLÓGICOS	0.00	0.00	0.00	0.00	0.00	0.00
4-1-1-7-0-000	ACCESORIOS DE IMPUESTOS	0.00	21,904,805.48	4,772,270.88	7,892,528.74	0.00	25,025,063.34
4-1-1-9-0-000	OTROS IMPUESTOS	0.00	0.00	0.00	0.00	0.00	0.00
4-1-2-0-0-000	CUOTAS Y APORTACIONES DE SEGURIDAD SOCIA	0.00	0.00	0.00	0.00	0.00	0.00
4-1-2-1-0-000	APORTACIONES PARA FONDOS DE VIVIENDA	0.00	0.00	0.00	0.00	0.00	0.00
4-1-2-2-0-000	CUOTAS PARA EL SEGURO SOCIAL	0.00	0.00	0.00	0.00	0.00	0.00
4-1-2-3-0-000	CUOTAS DE AHORRO PARA EL RETIRO	0.00	0.00	0.00	0.00	0.00	0.00
4-1-2-4-0-000	ACCESORIOS DE CUOTAS Y APORTACIONES DE S	0.00	0.00	0.00	0.00	0.00	0.00
4-1-2-9-0-000	OTRAS CUOTAS Y APORTACIONES PARA LA SEGU	0.00	0.00	0.00	0.00	0.00	0.00
4-1-3-0-0-000	CONTRIBUCIONES DE MEJORAS	0.00	1,651.19	0.00	0.00	0.00	1,651.19
4-1-3-1-0-000	CONTRIBUCIONES DE MEJORAS	0.00	1,651.19	0.00	0.00	0.00	1,651.19
4-1-4-0-0-000	DERECHOS	0.00	104,129,270.84	329,381.10	12,768,324.84	0.00	116,568,214.58
4-1-4-1-0-000	*DERECHOS POR EL USO, GOCE, APROVECHAMIE	0.00	40,516,569.92	148,615.90	6,285,124.83	0.00	46,653,078.85
4-1-4-2-0-000	DERECHOS A LOS HIDROCARBUROS	0.00	0.00	0.00	0.00	0.00	0.00
4-1-4-3-0-000	DERECHOS POR PRESTACIÓN DE SERVICIOS	0.00	61,807,454.80	0.00	6,018,603.15	0.00	67,826,057.95
4-1-4-4-0-000	ACCESORIOS DE DERECHOS	0.00	862,569.11	180,765.20	434,161.74	0.00	1,115,965.65
4-1-4-9-0-000	OTROS DERECHOS	0.00	942,677.01	0.00	30,435.12	0.00	973,112.13
4-1-5-0-0-000	PRODUCTOS DE TIPO CORRIENTE	0.00	19,815,401.26	0.00	52,419,658.84	0.00	72,235,060.10
4-1-5-1-0-000	PRODUCTOS DERIVADOS DEL USO Y APROVECHAM	0.00	18,622,646.39	0.00	1,958,748.28	0.00	20,581,394.67
4-1-5-2-0-000	ENAJENACIÓN DE BIENES MUEBLES NO SUJETOS	0.00	0.00	0.00	0.00	0.00	0.00
4-1-5-3-0-000	ACCESORIOS DE PRODUCTOS	0.00	0.00	0.00	0.00	0.00	0.00
4-1-5-9-0-000	OTROS PRODUCTOS QUE GENERAN INGRESOS COR	0.00	1,192,754.87	0.00	50,460,910.56	0.00	51,653,665.43
4-1-6-0-0-000	APROVECHAMIENTOS DE TIPO CORRIENTE	0.00	72,462,639.49	4,075,021.63	11,686,497.45	0.00	80,074,115.31
4-1-6-1-0-000	INCENTIVOS DERIVADOS DE LA COLABORACIÓN	0.00	0.00	0.00	0.00	0.00	0.00
4-1-6-2-0-000	MULTAS	0.00	50,798,689.36	4,007,732.15	10,812,575.52	0.00	57,603,532.73
4-1-6-3-0-000	INDEMNIZACIONES	0.00	3,323,284.68	0.00	548,197.20	0.00	3,871,481.88
4-1-6-4-0-000	REINTEGROS	0.00	0.00	0.00	0.00	0.00	0.00
4-1-6-5-0-000	APROVECHAMIENTOS PROVENIENTES DE OBRAS P	0.00	0.00	0.00	0.00	0.00	0.00
4-1-6-6-0-000	APROVECHAMIENTOS POR PARTICIPACIONES DER	0.00	0.00	0.00	0.00	0.00	0.00
4-1-6-7-0-000	APROVECHAMIENTOS POR APORTACIONES Y COOP	0.00	4,947,348.90	66,843.58	133,680.58	0.00	5,014,185.90
4-1-6-8-0-000	ACCESORIOS DE APROVECHAMIENTOS	0.00	603,055.33	445.90	139,985.91	0.00	742,595.34
4-1-6-9-0-000	OTROS APROVECHAMIENTOS	0.00	12,790,261.22	0.00	52,058.24	0.00	12,842,319.46

**MUNICIPIO DE LA CIUDAD DE MONTERREY**

BALANZA DE COMPROBACIÓN AL: 30 DE JUNIO DE 2015

Clave	Nombre	SI-Deudor	SI-Acreedor	Cargos	Crédito	SF-Deudor	SF-Acreedor
4-1-7-0-0-000	INGRESOS POR VENTA DE BIENES Y SERVICIOS	0.00	0.00	0.00	0.00	0.00	0.00
4-1-7-1-0-000	INGRESOS POR VENTA DE MERCANCIAS	0.00	0.00	0.00	0.00	0.00	0.00
4-1-7-2-0-000	INGRESOS POR VENTA DE BIENES Y SERVICIOS	0.00	0.00	0.00	0.00	0.00	0.00
4-1-7-3-0-000	INGRESOS POR VENTA DE BIENES Y SERVICIOS	0.00	0.00	0.00	0.00	0.00	0.00
4-1-7-4-0-000	INGRESOS DE OPERACIÓN DE ENTIDADES PARA E	0.00	0.00	0.00	0.00	0.00	0.00
4-1-9-0-0-000	INGRESOS NO COMPRENDIDOS EN LAS FRACCION	0.00	0.00	0.00	0.00	0.00	0.00
4-1-9-1-0-000	IMPUESTOS NO COMPRENDIDOS EN LAS FRACCIO	0.00	0.00	0.00	0.00	0.00	0.00
4-1-9-2-0-000	*CONTRIBUCIONES DE MEJORAS, DERECHOS, PR	0.00	0.00	0.00	0.00	0.00	0.00
4-2-0-0-0-000	*PARTICIPACIONES, APORTACIONES, TRANSFER	0.00	1,063,811,493.74	0.00	217,228,009.54	0.00	1,281,039,503.28
4-2-1-0-0-000	PARTICIPACIONES Y APORTACIONES	0.00	867,179,269.79	0.00	209,738,153.54	0.00	1,076,917,423.33
4-2-1-1-0-000	PARTICIPACIONES	0.00	575,409,473.00	0.00	150,870,220.00	0.00	726,279,693.00
4-2-1-2-0-000	APORTACIONES	0.00	291,769,796.79	0.00	58,867,933.54	0.00	350,637,730.33
4-2-1-3-0-000	CONVENIOS	0.00	0.00	0.00	0.00	0.00	0.00
4-2-2-0-0-000	*TRANSFERENCIAS, ASIGNACIONES, SUBSIDIOS	0.00	196,632,223.95	0.00	7,489,856.00	0.00	204,122,079.95
4-2-2-1-0-000	TRANSFERENCIAS INTERNAS Y ASIGNACIONES A	0.00	0.00	0.00	0.00	0.00	0.00
4-2-2-2-0-000	TRANSFERENCIAS AL RESTO DEL SECTOR PÚBLI	0.00	0.00	0.00	0.00	0.00	0.00
4-2-2-3-0-000	SUBSIDIOS Y SUBVENCIONES	0.00	196,632,223.95	0.00	7,489,856.00	0.00	204,122,079.95
4-2-2-4-0-000	AYUDAS SOCIALES	0.00	0.00	0.00	0.00	0.00	0.00
4-2-2-5-0-000	PENSIONES Y JUBILACIONES	0.00	0.00	0.00	0.00	0.00	0.00
4-3-0-0-0-000	OTROS INGRESOS Y BENEFICIOS	0.00	14,583,180.55	7,903.62	11,040.95	0.00	14,586,317.88
4-3-1-0-0-000	INGRESOS FINANCIEROS	0.00	0.00	0.00	0.00	0.00	0.00
4-3-1-1-0-000	*INTERESES GANADOS DE VALORES, CRÉDITOS,	0.00	0.00	0.00	0.00	0.00	0.00
4-3-1-9-0-000	OTROS INGRESOS FINANCIEROS	0.00	0.00	0.00	0.00	0.00	0.00
4-3-2-0-0-000	INCREMENTO POR VARIACIÓN DE INVENTARIOS	0.00	0.00	0.00	0.00	0.00	0.00
4-3-2-1-0-000	INCREMENTO POR VARIACIÓN DE INVENTARIOS	0.00	0.00	0.00	0.00	0.00	0.00
4-3-2-2-0-000	INCREMENTO POR VARIACIÓN DE INVENTARIOS	0.00	0.00	0.00	0.00	0.00	0.00
4-3-2-3-0-000	INCREMENTO POR VARIACIÓN DE INVENTARIOS	0.00	0.00	0.00	0.00	0.00	0.00
4-3-2-4-0-000	"INCREMENTO POR VARIACIÓN DE INVENTARIOS	0.00	0.00	0.00	0.00	0.00	0.00
4-3-2-5-0-000	"INCREMENTO POR VARIACIÓN DE ALMACÉN DE	0.00	0.00	0.00	0.00	0.00	0.00
4-3-3-0-0-000	DISMINUCIÓN DEL EXCESO DE ESTIMACIONES P	0.00	0.00	0.00	0.00	0.00	0.00
4-3-3-1-0-000	DISMINUCIÓN DEL EXCESO DE ESTIMACIONES P	0.00	0.00	0.00	0.00	0.00	0.00
4-3-4-0-0-000	DISMINUCIÓN DEL EXCESO DE PROVISIONES	0.00	0.00	0.00	0.00	0.00	0.00
4-3-4-1-0-000	DISMINUCIÓN DEL EXCESO EN PROVISIONES	0.00	0.00	0.00	0.00	0.00	0.00
4-3-9-0-0-000	OTROS INGRESOS Y BENEFICIOS VARIOS	0.00	14,583,180.55	7,903.62	11,040.95	0.00	14,586,317.88
4-3-9-1-0-000	OTROS INGRESOS DE EJERCICIOS ANTERIORES	0.00	8,567,681.45	0.00	0.00	0.00	8,567,681.45
4-3-9-2-0-000	BONIFICACIONES Y DESCUENTOS OBTENIDOS	0.00	0.00	0.00	0.00	0.00	0.00
4-3-9-3-0-000	DIFERENCIAS POR TIPO DE CAMBIO A FAVOR E	0.00	0.00	0.00	0.00	0.00	0.00
4-3-9-4-0-000	DIFERENCIAS DE COTIZACIONES A FAVOR EN V	0.00	0.00	0.00	0.00	0.00	0.00
4-3-9-5-0-000	RESULTADO POR POSICIÓN MONETARIA	0.00	0.00	0.00	0.00	0.00	0.00
4-3-9-6-0-000	UTILIDADES POR PARTICIPACIÓN PATRIMONIAL	0.00	0.00	0.00	0.00	0.00	0.00
4-3-9-9-0-000	OTROS INGRESOS Y BENEFICIOS VARIOS	0.00	6,015,499.10	7,903.62	11,040.95	0.00	6,018,636.43
5-0-0-0-0-000	GASTOS Y OTRAS PERDIDAS	1,540,237,049.43	0.00	291,508,254.68	520,066.94	1,831,225,237.17	0.00
5-1-0-0-0-000	GASTOS DE FUNCIONAMIENTO	1,284,766,681.20	0.00	246,697,235.56	520,066.94	1,530,943,849.82	0.00
5-1-1-0-0-000	SERVICIOS PERSONALES	716,072,096.48	0.00	135,410,261.37	520,066.94	850,962,290.91	0.00
5-1-1-1-0-000	REMUNERACIONES AL PERSONAL DE CARÁCTER P	385,644,542.87	0.00	71,454,468.54	520,066.94	456,578,944.47	0.00
5-1-1-2-0-000	REMUNERACIONES AL PERSONAL DE CARÁCTER T	7,766,465.95	0.00	1,104,789.45	0.00	8,871,255.40	0.00
5-1-1-3-0-000	REMUNERACIONES ADICIONALES Y ESPECIALES	118,235,790.48	0.00	4,318,536.43	0.00	122,554,326.91	0.00
5-1-1-4-0-000	SEGURIDAD SOCIAL	0.00	0.00	0.00	0.00	0.00	0.00
5-1-1-5-0-000	OTRAS PRESTACIONES SOCIALES Y ECONOMICAS	201,403,462.98	0.00	57,974,182.20	0.00	259,377,645.18	0.00
5-1-1-6-0-000	PAGO DE ESTÍMULOS A SERVIDORES PUBLICOS	3,021,834.20	0.00	558,284.75	0.00	3,580,118.95	0.00

MUNICIPIO DE LA CIUDAD DE MONTERREY

BALANZA DE COMPROBACIÓN AL: 30 DE JUNIO DE 2015

Clave	Nombre	SI-Deudor	SI-Acreedor	Cargos	Crédito	SF-Deudor	SF-Acreedor
5-1-2-0-0-000	MATERIALES Y SUMINISTROS	199,128,923.91	0.00	39,454,001.47	0.00	238,582,925.38	0.00
5-1-2-1-0-000	MATERIALES DE ADMINISTRACIÓN, EMISION D	3,335,554.19	0.00	334,561.09	0.00	3,670,115.28	0.00
5-1-2-2-0-000	ALIMENTOS Y UTENSILIOS	5,870,995.66	0.00	689,342.34	0.00	6,560,338.00	0.00
5-1-2-3-0-000	MATERIAS PRIMAS Y MATERIALES DE PRODUCCI	0.00	0.00	0.00	0.00	0.00	0.00
5-1-2-4-0-000	MATERIALES Y ARTICULOS DE CONSTRUCCIÓN Y	31,968,910.48	0.00	1,727,368.05	0.00	33,696,278.53	0.00
5-1-2-5-0-000	PRODUCTOS QUIMICOS, FARMACEUTICOS Y DE	103,278,907.47	0.00	20,314,564.74	0.00	123,593,472.21	0.00
5-1-2-6-0-000	COMBUSTIBLES, LUBRICANTES, ADITIVOS	36,423,067.72	0.00	15,695,975.12	0.00	52,119,042.84	0.00
5-1-2-7-0-000	VESTUARIO, BLANCOS, PRENDAS DE PROTECCI	7,303,389.05	0.00	222,388.10	0.00	7,525,777.15	0.00
5-1-2-8-0-000	MATERIALES Y SUMINISTROS PARA SEGURIDAD	1,947,208.98	0.00	0.00	0.00	1,947,208.98	0.00
5-1-2-9-0-000	HERRAMIENTAS, REFACCIONES Y ACCESORIOS	9,000,890.36	0.00	469,802.03	0.00	9,470,692.39	0.00
5-1-3-0-0-000	SERVICIOS GENERALES	369,565,660.81	0.00	71,832,972.72	0.00	441,398,633.53	0.00
5-1-3-1-0-000	SERVICIOS BASICOS	81,700,917.53	0.00	26,679,751.03	0.00	108,380,668.56	0.00
5-1-3-2-0-000	SERVICIOS DE ARRENDAMIENTO	62,821,044.76	0.00	13,623,905.09	0.00	76,444,949.85	0.00
5-1-3-3-0-000	SERVICIOS PROFESIONALES, CIENTIFICOS Y	21,947,091.30	0.00	3,538,094.94	0.00	25,485,186.24	0.00
5-1-3-4-0-000	SERVICIOS FINANCIEROS, BANCARIOS Y COME	19,660,716.73	0.00	5,977,187.93	0.00	25,637,904.66	0.00
5-1-3-5-0-000	SERVICIOS DE INSTALACION, REPARACION, M	111,014,273.64	0.00	14,682,867.70	0.00	125,697,141.34	0.00
5-1-3-6-0-000	SERVICIOS DE COMUNICACIÓN SOCIAL Y PUBLI	19,875,197.91	0.00	4,100.44	0.00	19,879,298.35	0.00
5-1-3-7-0-000	SERVICIO DE TRASLADO Y VIATICOS	139,953.78	0.00	163,310.09	0.00	303,263.87	0.00
5-1-3-8-0-000	SERVICIOS OFICIALES	8,551,902.65	0.00	1,264,978.63	0.00	9,816,881.28	0.00
5-1-3-9-0-000	OTROS SERVICIOS GENERALES	43,854,562.51	0.00	5,898,776.87	0.00	49,753,339.38	0.00
5-2-0-0-0-000	TRANSFERENCIAS, ASIGNACIONES, SUBSIDIOS	197,626,268.48	0.00	31,769,268.50	0.00	229,395,536.98	0.00
5-2-1-0-0-000	TRANSFERENCIAS INTERNAS Y ASIGNACIONES A	12,000,000.00	0.00	375,000.00	0.00	12,375,000.00	0.00
5-2-1-1-0-000	ASIGNACIONES AL SECTOR PUBLICO	12,000,000.00	0.00	375,000.00	0.00	12,375,000.00	0.00
5-2-1-2-0-000	TRANSFERENCIAS INTERNAS AL SECTOR PUBLIC	0.00	0.00	0.00	0.00	0.00	0.00
5-2-2-0-0-000	TRANSFERENCIAS AL RESTO DEL SECTOR PÚBLI	0.00	0.00	0.00	0.00	0.00	0.00
5-2-2-1-0-000	TRANSFERENCIAS A ENTIDADES PARAESTATALES	0.00	0.00	0.00	0.00	0.00	0.00
5-2-2-2-0-000	TRANSFERENCIAS A ENTIDADES FEDERATIVAS	0.00	0.00	0.00	0.00	0.00	0.00
5-2-2-3-0-000	TRANSFERENCIAS A MUNICIPIOS	0.00	0.00	0.00	0.00	0.00	0.00
5-2-3-0-0-000	SUBSIDIOS Y SUBVENCIONES	0.00	0.00	0.00	0.00	0.00	0.00
5-2-3-1-0-000	SUBSIDIOS	0.00	0.00	0.00	0.00	0.00	0.00
5-2-3-2-0-000	SUBVENCIONES	0.00	0.00	0.00	0.00	0.00	0.00
5-2-4-0-0-000	AYUDAS SOCIALES	18,257,265.42	0.00	2,341,494.37	0.00	20,598,759.79	0.00
5-2-4-1-0-000	AYUDAS SOCIALES A PERSONAS	8,883,112.28	0.00	445,221.80	0.00	9,328,334.08	0.00
5-2-4-2-0-000	BECAS	315,200.00	0.00	95,300.00	0.00	410,500.00	0.00
5-2-4-3-0-000	AYUDAS SOCIALES A INSTITUCIONES	9,041,579.99	0.00	1,760,315.99	0.00	10,801,895.98	0.00
5-2-4-4-0-000	AYUDAS SOCIALES POR DESASTRES NATURALES	17,373.15	0.00	40,656.58	0.00	58,029.73	0.00
5-2-5-0-0-000	PENSIONES Y JUBILACIONES	167,369,003.06	0.00	29,052,774.13	0.00	196,421,777.19	0.00
5-2-5-1-0-000	PENSIONES	57,631,128.76	0.00	6,309,568.40	0.00	63,940,697.16	0.00
5-2-5-2-0-000	JUBILACIONES	105,627,461.59	0.00	21,468,307.66	0.00	127,095,769.25	0.00
5-2-5-9-0-000	OTRAS PENSIONES Y JUBILACIONES	4,110,412.71	0.00	1,274,898.07	0.00	5,385,310.78	0.00
5-2-6-0-0-000	TRANSFERENCIAS A FIDEICOMISOS, MANDATOS	0.00	0.00	0.00	0.00	0.00	0.00
5-2-6-1-0-000	"TRANSFERENCIAS A FIDEICOMISOS, MANDATOS	0.00	0.00	0.00	0.00	0.00	0.00
5-2-6-2-0-000	"TRANSFERENCIAS A FIDEICOMISOS, MANDATOS	0.00	0.00	0.00	0.00	0.00	0.00
5-2-7-0-0-000	TRANSFERENCIAS A LA SEGURIDAD SOCIAL	0.00	0.00	0.00	0.00	0.00	0.00
5-2-7-1-0-000	TRANSFERENCIAS POR OBLIGACIONES DE LEY	0.00	0.00	0.00	0.00	0.00	0.00
5-2-8-0-0-000	DONATIVOS	0.00	0.00	0.00	0.00	0.00	0.00
5-2-8-1-0-000	DONATIVOS A INSTITUCIONES SIN FINES DE L	0.00	0.00	0.00	0.00	0.00	0.00
5-2-8-2-0-000	DONATIVOS A ENTIDADES FEDERATIVAS Y MUNI	0.00	0.00	0.00	0.00	0.00	0.00
5-2-8-3-0-000	"DONATIVOS A FIDEICOMISO, MANDATOS Y CON	0.00	0.00	0.00	0.00	0.00	0.00
5-2-8-4-0-000	"DONATIVOS A FIDEICOMISO, MANDATOS Y CON	0.00	0.00	0.00	0.00	0.00	0.00
5-2-8-5-0-000	DONATIVOS INTERNACIONALES	0.00	0.00	0.00	0.00	0.00	0.00

**MUNICIPIO DE LA CIUDAD DE MONTERREY**

BALANZA DE COMPROBACIÓN AL: 30 DE JUNIO DE 2015

Clave	Nombre	SI-Deudor	SI-Acreedor	Cargos	Crédito	SF-Deudor	SF-Acreedor
5-2-9-0-0-000	TRANSFERENCIAS AL EXTERIOR	0.00	0.00	0.00	0.00	0.00	0.00
5-2-9-1-0-000	TRANSFERENCIAS AL EXTERIOR A GOBIERNOS E	0.00	0.00	0.00	0.00	0.00	0.00
5-2-9-2-0-000	TRANSFERENCIAS AL SECTOR PRIVADO EXTERNO	0.00	0.00	0.00	0.00	0.00	0.00
5-3-0-0-0-000	PARTICIPACIONES Y APORTACIONES	0.00	0.00	1,240,620.00	0.00	1,240,620.00	0.00
5-3-1-0-0-000	PARTICIPACIONES	0.00	0.00	0.00	0.00	0.00	0.00
5-3-1-1-0-000	PARTICIPACIONES DE LA FEDERACION A ENTID	0.00	0.00	0.00	0.00	0.00	0.00
5-3-1-2-0-000	PARTICIPACIONES DE LAS ENTIDADES FEDERAT	0.00	0.00	0.00	0.00	0.00	0.00
5-3-2-0-0-000	APORTACIONES	0.00	0.00	0.00	0.00	0.00	0.00
5-3-2-1-0-000	APORTACIONES DE LA FEDERACION A ENTIDADE	0.00	0.00	0.00	0.00	0.00	0.00
5-3-2-2-0-000	APORTACIONES DE LAS ENTIDADES FEDERATIVA	0.00	0.00	0.00	0.00	0.00	0.00
5-3-3-0-0-000	CONVENIOS	0.00	0.00	1,240,620.00	0.00	1,240,620.00	0.00
5-3-3-1-0-000	CONVENIOS DE REASIGNACION	0.00	0.00	0.00	0.00	0.00	0.00
5-3-3-2-0-000	CONVENIOS DE DESCENTRALIZACION Y OTROS	0.00	0.00	1,240,620.00	0.00	1,240,620.00	0.00
5-4-0-0-0-000	INTERESES, COMISIONES Y OTROS GASTOS DE	57,844,099.75	0.00	11,801,130.62	0.00	69,645,230.37	0.00
5-4-1-0-0-000	INTERESES DE LA DEUDA PUBLICA	57,844,099.75	0.00	11,801,130.62	0.00	69,645,230.37	0.00
5-4-1-1-0-000	INTERESES DE LA DEUDA PUBLICA INTERNA	57,844,099.75	0.00	11,801,130.62	0.00	69,645,230.37	0.00
5-4-1-2-0-000	INTERESES DE LA DEUDA PUBLICA EXTERNA	0.00	0.00	0.00	0.00	0.00	0.00
5-4-2-0-0-000	COMISIONES DE LA DEUDA PUBLICA	0.00	0.00	0.00	0.00	0.00	0.00
5-4-2-1-0-000	COMISIONES DE LA DEUDA PUBLICA INTERNA	0.00	0.00	0.00	0.00	0.00	0.00
5-4-2-2-0-000	COMISIONES DE LA DEUDA PUBLICA EXTERNA	0.00	0.00	0.00	0.00	0.00	0.00
5-4-3-0-0-000	GASTOS DE LA DEUDA PUBLICA	0.00	0.00	0.00	0.00	0.00	0.00
5-4-3-1-0-000	GASTOS DE LA DEUDA PUBLICA INTERNA	0.00	0.00	0.00	0.00	0.00	0.00
5-4-3-2-0-000	GASTOS DEUDA PUBLICA EXTERNA	0.00	0.00	0.00	0.00	0.00	0.00
5-4-4-0-0-000	COSTO POR COBERTURAS	0.00	0.00	0.00	0.00	0.00	0.00
5-4-4-1-0-000	COSTO POR COBERTURAS	0.00	0.00	0.00	0.00	0.00	0.00
5-4-5-0-0-000	APOYOS FINANCIEROS	0.00	0.00	0.00	0.00	0.00	0.00
5-4-5-1-0-000	APOYOS FINANCIEROS A INTERMEDIARIOS	0.00	0.00	0.00	0.00	0.00	0.00
5-4-5-2-0-000	APOYO FINANCIEROS A AHORRADORES Y DEUDOR	0.00	0.00	0.00	0.00	0.00	0.00
5-5-0-0-0-000	OTROS GASTOS Y PERDIDAS EXTRAORDINARIAS	0.00	0.00	0.00	0.00	0.00	0.00
5-5-1-0-0-000	ESTIMACIONES, DEPRECIACIONES, DETERIORO	0.00	0.00	0.00	0.00	0.00	0.00
5-5-1-1-0-000	ESTIMACIONES POR PERDIDA O DETERIORO DE	0.00	0.00	0.00	0.00	0.00	0.00
5-5-1-2-0-000	ESTIMACIONES POR PERDIDA O DETERIORO DE	0.00	0.00	0.00	0.00	0.00	0.00
5-5-1-3-0-000	DEPRECIACION DE BIENES INMUEBLES	0.00	0.00	0.00	0.00	0.00	0.00
5-5-1-4-0-000	DEPRECIACION DE INFRAESTRUCTURA	0.00	0.00	0.00	0.00	0.00	0.00
5-5-1-5-0-000	DEPRECIACION DE BIENES MUEBLES	0.00	0.00	0.00	0.00	0.00	0.00
5-5-1-6-0-000	DETERIORO DE LOS ACTIVOS INTANGIBLES	0.00	0.00	0.00	0.00	0.00	0.00
5-5-1-7-0-000	AMORTIZACION DE ACTIVOS INTANGIBLES	0.00	0.00	0.00	0.00	0.00	0.00
5-5-2-0-0-000	PROVISIONES	0.00	0.00	0.00	0.00	0.00	0.00
5-5-2-1-0-000	PROVISIONES DE PASIVOS A CORTO PLAZO	0.00	0.00	0.00	0.00	0.00	0.00
5-5-2-2-0-000	PROVISIONES DE PASIVOS A LARGO PLAZO	0.00	0.00	0.00	0.00	0.00	0.00
5-5-3-0-0-000	DISMINUCION DE INVENTARIOS	0.00	0.00	0.00	0.00	0.00	0.00
5-5-3-1-0-000	DISMINUCION DE INVENTARIOS DE MERCANCIAS	0.00	0.00	0.00	0.00	0.00	0.00
5-5-3-2-0-000	DISMINUCION DE INVENTARIOS DE MERCANCIAS	0.00	0.00	0.00	0.00	0.00	0.00
5-5-3-3-0-000	DISMINUCION DE INVENTARIOS DE MERCANCIAS	0.00	0.00	0.00	0.00	0.00	0.00
5-5-3-4-0-000	"DISMINUCION DE INVENTARIOS DE MATERIAS	0.00	0.00	0.00	0.00	0.00	0.00
5-5-3-5-0-000	DISMINUCION DE ALMACEN DE MATERIALES Y S	0.00	0.00	0.00	0.00	0.00	0.00
5-5-4-0-0-000	AUMENTO POR INSUFICIENCIA DE ESTIMACIONE	0.00	0.00	0.00	0.00	0.00	0.00
5-5-4-1-0-000	AUMENTO POR INSUFICIENCIA DE ESTIMACIONE	0.00	0.00	0.00	0.00	0.00	0.00
5-5-5-0-0-000	AUMENTO POR INSUFICIENCIA DE PROVISIONES	0.00	0.00	0.00	0.00	0.00	0.00
5-5-5-1-0-000	AUMENTO POR INSUFICIENCIA DE PROVISIONES	0.00	0.00	0.00	0.00	0.00	0.00

**MUNICIPIO DE LA CIUDAD DE MONTERREY**  
BALANZA DE COMPROBACIÓN AL: 30 DE JUNIO DE 2015

Clave	Nombre	SI-Deudor	SI-Acreedor	Cargos	Crédito	SF-Deudor	SF-Acreedor
5-5-9-0-0-000	OTROS GASTOS	0.00	0.00	0.00	0.00	0.00	0.00
5-5-9-1-0-000	GASTOS DE EJERCICIOS ANTERIORES	0.00	0.00	0.00	0.00	0.00	0.00
5-5-9-2-0-000	PERDIDAS POR RESPONSABILIDADES	0.00	0.00	0.00	0.00	0.00	0.00
5-5-9-3-0-000	BONIFICACIONES Y DESCUENTOS OTORGADOS	0.00	0.00	0.00	0.00	0.00	0.00
5-5-9-4-0-000	DIFERENCIAS POR TIPO DE CAMBIO NEGATIVAS	0.00	0.00	0.00	0.00	0.00	0.00
5-5-9-5-0-000	DIFERENCIAS DE COTIZACIONES NEGATIVAS EN	0.00	0.00	0.00	0.00	0.00	0.00
5-5-9-6-0-000	RESULTADO POR POSICION MONETARIA	0.00	0.00	0.00	0.00	0.00	0.00
5-5-9-7-0-000	PERDIDAS POR PARTICIPACION PATRIMONIAL	0.00	0.00	0.00	0.00	0.00	0.00
5-5-9-9-0-000	OTROS GASTOS VARIOS	0.00	0.00	0.00	0.00	0.00	0.00
6-0-0-0-0-000	CUENTAS DE CIERRE CONTABLE	0.00	0.00	0.00	0.00	0.00	0.00
6-1-0-0-0-000	RESUMEN DE INGRESOS Y GASTOS	0.00	0.00	0.00	0.00	0.00	0.00
6-1-1-0-0-000	RESUMEN DE INGRESOS Y GASTOS	0.00	0.00	0.00	0.00	0.00	0.00
6-1-1-1-0-000	RESUMEN DE INGRESOS Y GASTOS 2014	0.00	0.00	0.00	0.00	0.00	0.00
6-2-0-0-0-000	AHORRO DE LA GESTION	0.00	0.00	0.00	0.00	0.00	0.00
6-2-1-0-0-000	AHORRO DE LA GESTION	0.00	0.00	0.00	0.00	0.00	0.00
6-2-1-1-0-000	AHORRO DE LA GESTION 2014	0.00	0.00	0.00	0.00	0.00	0.00
6-3-0-0-0-000	DESAHORRO DE LA GESTION	0.00	0.00	0.00	0.00	0.00	0.00
6-3-1-0-0-000	DESAHORRO DE LA GESTION	0.00	0.00	0.00	0.00	0.00	0.00
6-3-1-1-0-000	DESAHORRO DE LA GESTION 2014	0.00	0.00	0.00	0.00	0.00	0.00
	<b>TOTAL RESULTADOS:</b>	<b>1,540,237,049.43</b>	<b>2,072,747,150.43</b>	<b>302,845,135.09</b>	<b>360,740,325.14</b>	<b>1,831,225,237.17</b>	<b>2,421,630,528.22</b>
7-0-0-0-0-000	CUENTAS DE ORDEN CONTABLES	0.00	0.00	0.00	0.00	0.00	0.00
7-1-0-0-0-000	VALORES	0.00	0.00	0.00	0.00	0.00	0.00
7-1-1-0-0-000	VALORES EN CUSTODIA	0.00	0.00	0.00	0.00	0.00	0.00
7-1-2-0-0-000	CUSTODIA DE VALORES	0.00	0.00	0.00	0.00	0.00	0.00
7-1-3-0-0-000	INSTRUMENTOS DE CRÉDITO PRESTADOS A FORM	0.00	0.00	0.00	0.00	0.00	0.00
7-1-4-0-0-000	PRÉSTAMO DE INSTRUMENTOS DE CRÉDITO A FO	0.00	0.00	0.00	0.00	0.00	0.00
7-1-5-0-0-000	INSTRUMENTOS DE CRÉDITO RECIBIDOS EN GAR	0.00	0.00	0.00	0.00	0.00	0.00
7-1-6-0-0-000	GARANTÍA DE CRÉDITOS RECIBIDOS DE LOS FO	0.00	0.00	0.00	0.00	0.00	0.00
7-2-0-0-0-000	EMISIÓN DE OBLIGACIONES	0.00	0.00	0.00	0.00	0.00	0.00
7-2-1-0-0-000	*AUTORIZACIÓN PARA LA EMISIÓN DE BONOS,	0.00	0.00	0.00	0.00	0.00	0.00
7-2-2-0-0-000	AUTORIZACIÓN PARA FIRMA DE PRÉSTAMOS	0.00	0.00	0.00	0.00	0.00	0.00
7-2-3-0-0-000	EMISIÓN DE BONOS Y OTROS VALORES DE LA D	0.00	0.00	0.00	0.00	0.00	0.00
7-2-4-0-0-000	BONOS Y OTROS VALORES DE LA DEUDA INTERN	0.00	0.00	0.00	0.00	0.00	0.00
7-2-5-0-0-000	EMISIÓN DE BONOS Y OTROS VALORES DE LA D	0.00	0.00	0.00	0.00	0.00	0.00
7-2-6-0-0-000	BONOS Y OTROS VALORES DE LA DEUDA EXTERN	0.00	0.00	0.00	0.00	0.00	0.00
7-3-0-0-0-000	AVALES Y GARANTÍAS	0.00	0.00	0.00	0.00	0.00	0.00
7-3-1-0-0-000	AVÁLES AUTORIZADOS	0.00	0.00	0.00	0.00	0.00	0.00
7-3-2-0-0-000	AVALES FIRMADOS	0.00	0.00	0.00	0.00	0.00	0.00
7-3-3-0-0-000	FIANZAS Y GARANTÍAS RECIBIDAS POR DEUDAS	0.00	0.00	0.00	0.00	0.00	0.00
7-3-4-0-0-000	FIANZAS Y GARANTÍAS RECIBIDAS	0.00	0.00	0.00	0.00	0.00	0.00
7-3-5-0-0-000	FIANZAS OTORGADAS PARA RESPALDAR OBLIGAC	0.00	0.00	0.00	0.00	0.00	0.00
7-3-6-0-0-000	FIANZAS OTORGADAS DEL GOBIERNO PARA RESP	0.00	0.00	0.00	0.00	0.00	0.00
7-4-0-0-0-000	JUICIOS	0.00	0.00	0.00	0.00	0.00	0.00
7-4-1-0-0-000	DEMANDAS JUDICIALES EN PROCESO DE RESOLU	0.00	0.00	0.00	0.00	0.00	0.00
7-4-2-0-0-000	RESOLUCIONES DE DEMANDAS EN PROCESOS JUD	0.00	0.00	0.00	0.00	0.00	0.00
7-5-0-0-0-000	INVERSIÓN PÚBLICA	0.00	0.00	0.00	0.00	0.00	0.00
7-5-1-0-0-000	CONTRATOS PARA INVERSIÓN PÚBLICA	0.00	0.00	0.00	0.00	0.00	0.00
7-5-2-0-0-000	INVERSIÓN PÚBLICA CONTRATADA	0.00	0.00	0.00	0.00	0.00	0.00

**MUNICIPIO DE LA CIUDAD DE MONTERREY**  
BALANZA DE COMPROBACIÓN AL: 30 DE JUNIO DE 2015

Clave	Nombre	SI-Deudor	SI-Acreedor	Cargos	Crédito	SF-Deudor	SF-Acreedor
7-6-0-0-0-000	BIENES EN CONCESIONADOS O EN COMODATO	0.00	0.00	0.00	0.00	0.00	0.00
7-6-1-0-0-000	BIENES BAJO CONTRATO DE CONSECION	0.00	0.00	0.00	0.00	0.00	0.00
7-6-2-0-0-000	CONTRATO DE CONCESION POR BIENES	0.00	0.00	0.00	0.00	0.00	0.00
7-6-3-0-0-000	BIENES BAJO CONTRATO DE COMODATOS	0.00	0.00	0.00	0.00	0.00	0.00
7-6-4-0-0-000	CONTRATO DE COMODATO POR BIENES.	0.00	0.00	0.00	0.00	0.00	0.00
8-0-0-0-0-000	CUENTAS DE ORDEN PRESUPUESTARIAS	0.00	0.00	3,628,434,954.50	3,628,434,954.50	0.00	0.00
8-1-0-0-0-000	LEY DE INGRESOS	0.00	0.00	646,148,305.86	646,148,305.86	0.00	0.00
8-1-1-0-0-000	LEY DE INGRESOS ESTIMADA	0.00	0.00	0.00	0.00	0.00	0.00
8-1-2-0-0-000	LEY DE INGRESOS POR EJECUTAR	0.00	-2,067,081,347.16	311,751,933.34	11,322,219.59	0.00	-2,367,511,060.91
8-1-3-0-0-000	LEY DE INGRESOS MODIFICADA	0.00	0.00	0.00	0.00	0.00	0.00
8-1-4-0-0-000	LEY DE INGRESOS DEVENGADA	0.00	0.00	323,074,152.93	323,074,152.93	0.00	0.00
8-1-5-0-0-000	LEY DE INGRESOS RECAUDADA	0.00	2,067,081,347.16	11,322,219.59	311,751,933.34	0.00	2,367,511,060.91
8-2-0-0-0-000	PRESUPUESTO DE EGRESOS	0.00	0.00	2,982,286,648.64	2,982,286,648.64	0.00	0.00
8-2-1-0-0-000	PRESUPUESTO DE EGRESOS APROBADO	0.00	3,778,521,772.18	0.00	0.00	0.00	3,778,521,772.18
8-2-2-0-0-000	PRESUPUESTO DE EGRESOS POR EJERCER	0.00	-2,737,623,384.34	803,494,977.67	1,151,812,649.27	0.00	-2,389,305,712.74
8-2-3-0-0-000	PRESUPUESTO MODIFICADO	0.00	1,086,306,741.69	801,955,336.89	803,494,977.67	0.00	1,087,846,382.47
8-2-4-0-0-000	PRESUPUESTO DE EGRESOS COMPROMETIDO	0.00	-228,656,418.62	349,857,312.38	346,988,931.80	0.00	-231,524,799.20
8-2-5-0-0-000	PRESUPUESTO DE EGRESOS DEVENGADO	0.00	-35,940,460.42	346,988,931.80	352,600,401.61	0.00	-30,328,990.61
8-2-6-0-0-000	PRESUPUESTO DE EGRESOS EJERCIDO	0.00	-89,782,378.27	352,600,401.61	327,389,688.29	0.00	-114,993,091.59
8-2-7-0-0-000	PRESUPUESTO DE EGRESOS PAGADO	0.00	-1,772,825,872.22	327,389,688.29	0.00	0.00	-2,100,215,560.51
9-0-0-0-0-000	CUENTAS DE LIQUIDACION Y CIERRE PRESUPUE	0.00	0.00	0.00	0.00	0.00	0.00
9-1-0-0-0-000	SUPERÁVIT FINANCIERO	0.00	0.00	0.00	0.00	0.00	0.00
9-2-0-0-0-000	DÉFICIT FINANCIERO	0.00	0.00	0.00	0.00	0.00	0.00
9-3-0-0-0-000	ADEUDOS DE EJERCICIOS FISCALES ANTERIORE	0.00	0.00	0.00	0.00	0.00	0.00
	<b>TOTAL ORDEN:</b>	<b>0.00</b>	<b>0.00</b>	<b>3,628,434,954.50</b>	<b>3,628,434,954.50</b>	<b>0.00</b>	<b>0.00</b>
	<b>TOTAL ACTIVO, PASIVO Y CAPITAL:</b>	<b>13,632,439,531.49</b>	<b>13,632,439,531.49</b>	<b>6,132,795,061.09</b>	<b>6,132,795,061.09</b>	<b>13,956,379,543.13</b>	<b>13,956,379,543.13</b>

Se presenta a continuación el Egreso Ejercido correspondiente al segundo trimestre 2015 y acumulado a junio de 2015, de acuerdo a los Clasificadores Presupuestales según la Norma emitida por el CONAC.

- Clasificador por Objeto del Gasto.
- Clasificación Administrativa.
- Clasificador Funcional del Gasto.
- Clasificador por Tipo de Gasto.



Municipio de la Ciudad de Monterrey, Nuevo León  
Egreso ejercido durante el segundo trimestre de 2015  
Por Clasificador por Objeto del Gasto

	2do. Trimestre	Acumulado
<b>Total</b>	<b>\$ 1,025,044,348.76</b>	<b>\$ 2,215,252,731.10</b>
<b>Servicios Personales</b>	<b>\$ 367,751,942.25</b>	<b>\$ 850,962,290.91</b>
Remuneraciones al Personal de Carácter Permanente	222,856,924.86	456,578,944.47
Remuneraciones al Personal de Carácter Transitorio	3,709,447.91	8,871,255.40
Remuneraciones Adicionales y Especiales	13,953,389.79	122,554,326.91
Seguridad Social	-	-
Otras Prestaciones Sociales y Económicas	125,447,185.74	259,377,645.18
Previsiones	-	-
Pago de Estímulos a Servidores Públicos	1,784,993.95	3,580,118.95
<b>Materiales y Suministros</b>	<b>\$ 130,932,264.46</b>	<b>\$ 238,582,924.38</b>
Materiales de Administración, Emisión de Documentos y Artículos Oficiales	1,534,392.53	3,670,114.28
Alimentos y Utensilios	3,261,817.46	6,560,338.00
Materias Primas y Materiales de Producción y Comercialización	-	-
Materiales y Artículos de Construcción y Comercialización	16,663,245.41	33,696,278.53
Productos Químicos, Farmacéuticos y de Laboratorio	54,145,812.47	123,593,472.21
Combustibles, Lubricantes y Aditivos	44,415,756.30	52,119,042.84
Vestuario, Blancos, Prendas de Protección y Artículos Deportivos	5,263,742.71	7,525,777.15
Materiales y Suministros para Seguridad	1,947,208.98	1,947,208.98
Herramientas, Refacciones y Accesorios Menores	3,700,288.60	9,470,692.39
<b>Servicios Generales</b>	<b>\$ 200,490,344.32</b>	<b>\$ 441,398,633.53</b>
Servicios Básicos	47,341,459.65	108,380,668.56
Servicios de Arrendamiento	59,310,012.62	76,444,949.85
Servicios Profesionales, Científicos, Técnicos y Otros Servicios	7,992,078.00	25,485,186.24
Servicios Financieros, Bancarios y Comerciales	12,475,733.35	25,637,904.66
Servicios de Instalación, Reparación, Mantenimiento y Conservación	50,545,604.96	125,697,141.34
Servicios de Comunicación social y Publicidad	109,305.24	19,879,298.35
Servicios de Traslados y Viáticos	279,870.88	303,263.87
Servicios Oficiales	4,532,230.78	9,816,881.28
Otros Servicios Generales	17,904,048.84	49,753,339.38

Municipio de la Ciudad de Monterrey, Nuevo León  
Egreso ejercido durante el segundo trimestre de 2015  
Por Clasificador por Objeto del Gasto

<b>Total</b>	<b>2do. Trimestre</b>	<b>Acumulado</b>
	<b>\$ 1,025,044,348.76</b>	<b>\$ 2,215,252,731.10</b>
Transferencia, Asignaciones, Subsidios y Otras Ayudas	\$ 94,889,787.92	\$ 229,395,536.98
Transferencias Internas y Asignaciones del Sector Público	1,875,000.00	12,375,000.00
Transferencias al Resto del Sector Público	-	-
Subsidios y Subvenciones	-	-
Ayudas Sociales	7,462,697.75	20,598,759.79
Pensiones y Jubilaciones	85,552,090.17	196,421,777.19
Transferencias a Fideicomisos, Mandatos y Otros Análogos	-	-
Transferencias a la Seguridad Social	-	-
Donativos	-	-
Transferencias al Exterior	-	-
Inversión en Bienes Muebles, Inmuebles e Intangibles	\$ 15,223,728.83	\$ 20,240,895.94
Mobiliario y Equipo de Administración	5,719,936.05	8,697,867.50
Mobiliario y Equipo Educativo y Recreativo	-	-
Equipo e Instrumental Médico y de Laboratorio	-	45,178.34
Vehículos y Equipo de Transporte	-	-
Equipo de Defensa y Seguridad	1,895,807.43	1,895,807.43
Maquinaria, Otros Equipos y Herramientas	3,902,140.24	5,096,197.56
Activos Biológicos	-	-
Bienes Inmuebles	400,000.00	1,200,000.00
Activos Intangibles	3,305,845.11	3,305,845.11
Colecciones, Obras de Arte y Artículos de Valor	-	-
Inversión Pública	\$ 128,395,035.23	\$ 230,302,070.25
Obra Pública en Bienes de Dominio Público	120,908,441.39	215,272,592.95
Obra Pública en Bienes Propios	1,202,773.84	8,745,657.30
Proyectos Productivos y Acciones de Fomento	6,283,820.00	6,283,820.00
Inversiones Financieras y Otras Provisiones	-	-
Inversiones para el Fomento de Actividades Productivas	-	-
Acciones y Participaciones de Capital	-	-
Compra de Títulos y Valores	-	-

Municipio de la Ciudad de Monterrey, Nuevo León  
Egreso ejercido durante el segundo trimestre de 2015  
Por Clasificador por Objeto del Gasto

<b>Total</b>	<b>2do. Trimestre</b>	<b>Acumulado</b>
	<b>\$ 1,025,044,348.76</b>	<b>\$ 2,215,252,731.10</b>
Concesión de Préstamos	-	-
Inversiones de Fideicomisos, Mandatos y Otros Análogos	-	-
Otras Inversiones Financieras	-	-
Provisiones para Contingencias y Otras Erogaciones Especiales	-	-
Participaciones y Aportaciones	\$ 1,240,620.00	\$ 1,240,620.00
Participaciones	-	-
Aportaciones	-	-
Convenios	1,240,620.00	1,240,620.00
Deuda Pública	\$ 86,120,625.75	\$ 203,129,759.11
Amortización de la Deuda Pública	54,954,097.83	133,484,528.74
Intereses de la Deuda Pública	34,783,704.22	69,645,230.37
Comisiones de la Deuda Pública	-	-
Gastos de la Deuda Pública	-	-
Costo por Cobertura	-	-
Apoyos Financieros	-	-
Adeudos de Ejercicios Fiscales Anteriores (ADEFAS)	- 3,617,176.30	-

Egreso Ejercido durante el Segundo Trimestre 2015

Clasificación Administrativa

	2do. Trimestre	Acumulado
<b>Total</b>	\$ 1,025,044,348.76	\$ 2,215,252,731.10
Organo Ejecutivo Municipal	1,023,169,348.76	2,202,877,731.10
Otras Entidades Paraestatales y organismos	1,875,000.00	12,375,000.00

Egreso Ejercido durante el Segundo Trimestre 2015

Clasificador Funcional del Gasto

	2do. Trimestre	Acumulado
<b>Total</b>	\$ 1,025,044,348.76	\$ 2,215,252,731.10
Gobierno	356,918,893.33	779,652,658.39
Desarrollo Social	557,324,051.44	1,173,167,275.04
Desarrollo Económico	22,805,778.24	46,928,038.56
Otras no clasificadas en funciones anteriores	87,995,625.75	215,504,759.11

Egreso Ejercido durante el Segundo Trimestre 2015

Clasificador por Tipo de Gasto

	2do. Trimestre	Acumulado
<b>Total</b>	\$ 1,025,044,348.76	\$ 2,215,252,731.10
Gasto Corriente	830,088,663.17	1,831,225,236.17
Gasto de Capital	143,618,764.06	250,542,966.19
Amortización de la deuda y disminución de pasivos	51,336,921.53	133,484,528.74

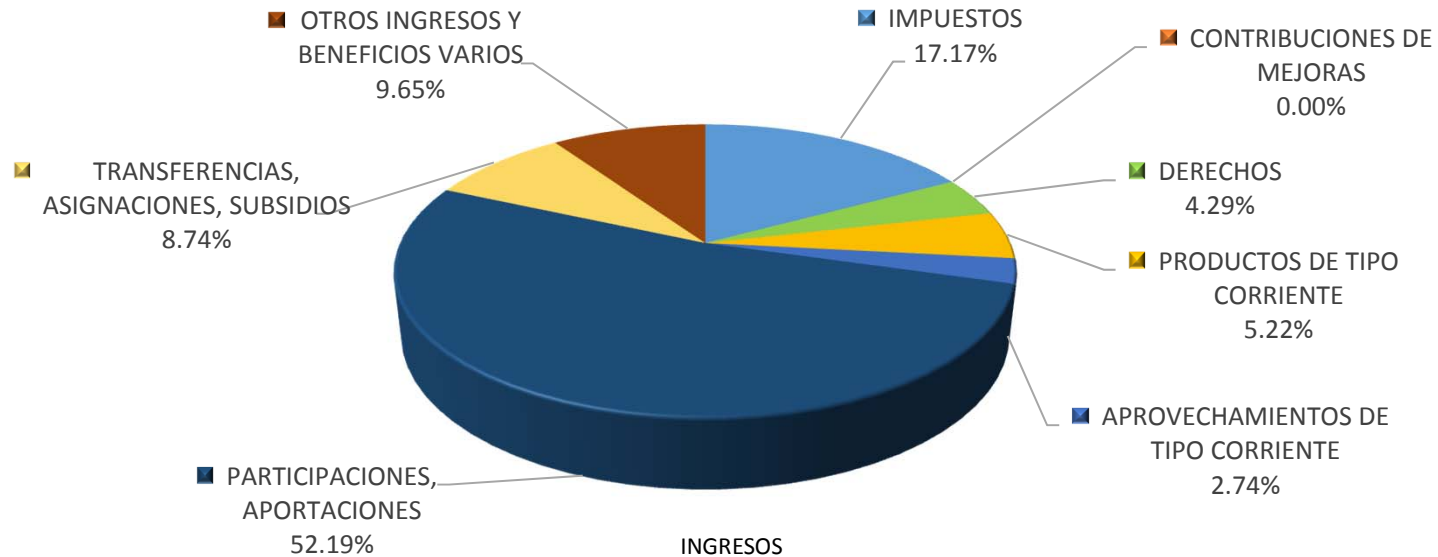
<b>TESORERÍA MUNICIPAL</b>									
<b>Estado Analítico de la Deuda Pública Bancaria</b>									
<b>Al 30 de Junio de 2015</b>									
DENOMINACIÓN DE LAS DEUDAS	MONEDA DE CONTRATACIÓN	INSTITUCIÓN O PAÍS ACREEDOR	Saldos al 31 de Diciembre de 2014	MOVIMIENTOS					Al 30 de Junio de 2015
				Operaciones de endeudamiento del Período			Depuración o Conciliación	Variación del Endeudamiento del Período	
				Amortización Bruta	Colocación Bruta	Endeudamiento Neto del Período			
<b>DEUDA PÚBLICA</b>									
CORTO PLAZO:									
DEUDA PÚBLICA INTERIOR									
Instituciones de Crédito:									
Títulos y Valores:									
Arrendamientos Financieros:									
DEUDA PÚBLICA EXTERIOR									
Organismos Financieros:									
Internacionales:									
Deuda Bilateral:									
Títulos y Valores:									
Arrendamientos Financieros:									
SUBTOTAL CORTO PLAZO									
LARGO PLAZO:									
DEUDA PÚBLICA INTERIOR									
Instituciones de Crédito:									
Pesos		BANOBRAS, S.N.C.	612,896,232.07	27,815,076.74		(27,815,076.74)		(27,815,076.74)	585,081,155.33
Pesos		BBVA BANCOMER, S.A. (En calidad de Banco Agente) BBVA BANCOMER, S.A. (En calidad de Acreditante)	710,215,875.85	19,108,948.98		(19,108,948.98)		(19,108,948.98)	691,106,926.87
Pesos		BBVA BANCOMER, S.A. (En calidad de Banco Agente) BANCO DEL BAJÍO, S.A. (En calidad de Acreditante)	261,603,520.70	7,038,660.36		(7,038,660.36)		(7,038,660.36)	254,564,860.34
Pesos		BBVA BANCOMER, S.A. (En calidad de Banco Agente) GRUPO FINANCIERO VE POR MÁS, S.A. (En calidad de Acreditante)	293,421,052.05	7,894,737.54		(7,894,737.54)		(7,894,737.54)	285,526,314.51
Pesos		BBVA BANCOMER, S.A. (En calidad de Banco Agente) BANCO INTERACCIONES, S.A. (En calidad de Acreditante)	89,059,172.57	2,396,211.12		(2,396,211.12)		(2,396,211.12)	86,662,961.45
Pesos		BANCO DEL BAJÍO, S.A.	80,000,000.00	3,412,958.00		(3,412,958.00)		(3,412,958.00)	76,587,042.00
Pesos		BANCA AFIRME S.A.	60,000,000.00	60,000,000.00		(60,000,000.00)		(60,000,000.00)	-
Pesos		BANCO INTERACCIONES, S.A.		5,817,936.00	104,722,840.00	98,904,904.00		98,904,904.00	98,904,904.00
Títulos y Valores:									
Arrendamientos Financieros:									
DEUDA PÚBLICA EXTERIOR									
Organismos Financieros:									
Internacionales:									
Deuda Bilateral:									
Títulos y Valores:									
Arrendamientos Financieros:									
SUBTOTAL LARGO PLAZO			2,107,195,853.24	133,484,528.74		(28,761,688.74)		(28,761,688.74)	2,078,434,164.50
<b>OTROS PASIVOS</b>									
<b>TOTAL DEUDA Y OTROS PASIVOS</b>			<b>2,107,195,853.24</b>	<b>133,484,528.74</b>		<b>(28,761,688.74)</b>		<b>(28,761,688.74)</b>	<b>2,078,434,164.50</b>

- Adicional a lo anterior se cuenta con un adeudo por \$250,704,844.34 derivado de las facturas en poder de la Tesorería por los bienes, servicios y obras devengadas al cierre del ejercicio

INFORME DE BONIFICACIONES Y SUBSIDIOS OTORGADOS DURANTE EL PERÍODO  
DEL 1 DE ABRIL AL 30 DE JUNIO 2015

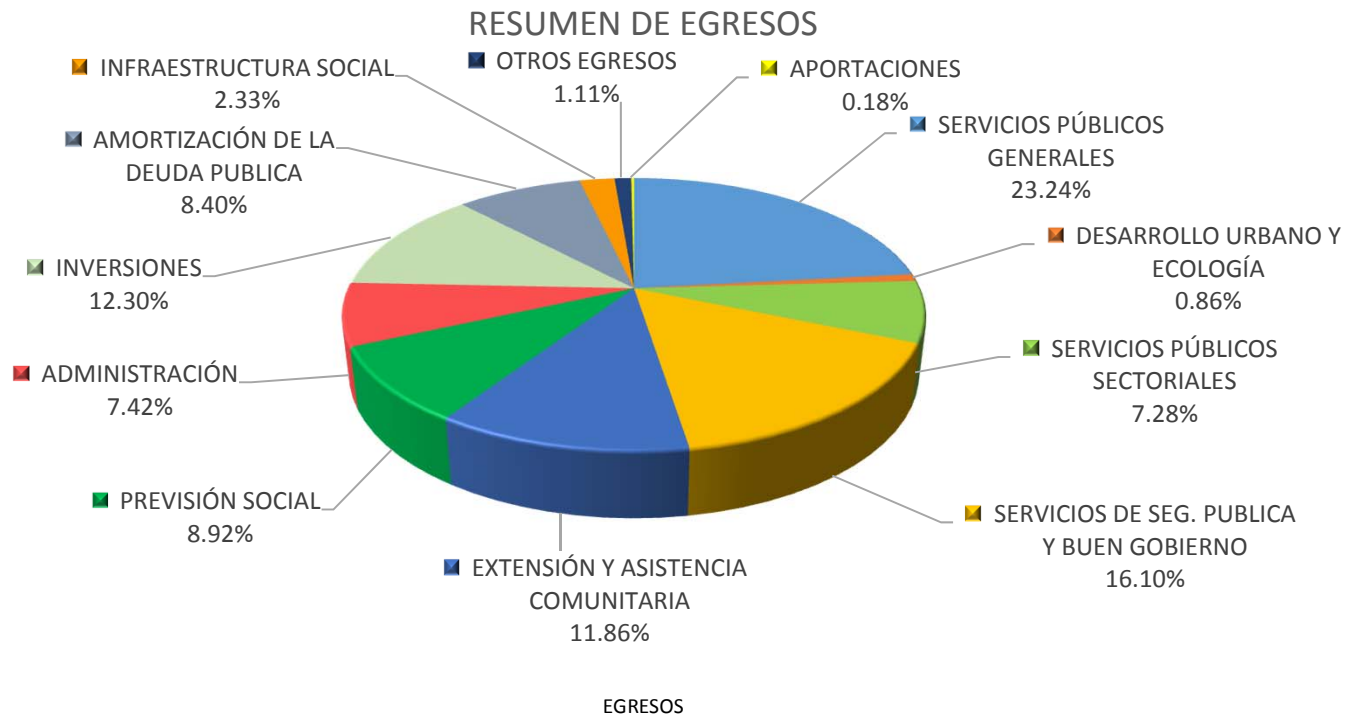
CAPÍTULO	CONCEPTO	IMPORTES Y REZAGO	RECARGOS	GASTOS DE EJECUCION	SANCIONES	TOTALES
<b>IMPUESTOS</b>		\$ 5,235,006.44	\$ 5,722,088.70	\$ 3,302.55	\$ 6,379,041.14	\$ 17,339,438.83
	IMPUESTO PREDIAL	1,314,250.70	82,342.32	-	-	1,396,593.02
	IMPUESTO PREDIAL BANCOS	-	3,471.15	-	5,308.20	8,779.35
	PREDIAL MOD CATASTRAL	1,783.60	587,915.10	-	-	589,698.70
	IMPUESTO PREDIAL REZAGO	54,540.20	3,754,946.08	3,302.55	6,373,732.94	10,186,521.77
	I.S.A.I.	1,070,620.58	1,166,557.55	-	-	2,237,178.13
	IMPUESTO S/DIVERSIONES Y ESPECTÁCULOS	2,793,811.36	126,856.50	-	-	2,920,667.86
<b>CONTRIBUCIONES DE MEJORAS</b>		\$ -	\$ -	\$ -	\$ -	-
	OBRAS INTEGRALES ADMÓN ACTUAL	-	-	-	-	-
	OBRAS INTEGRALES 2003/06	-	-	-	-	-
<b>DERECHOS</b>		\$ 707,848.50	\$ 270,859.56	\$ -	\$ -	\$ 978,708.06
	REFRENDOS	-	104,936.89	-	-	104,936.89
	TRANSP. PASAJEROS (SITIOS)	-	7,423.54	-	-	7,423.54
	ESTACIONAMIENTOS EXCLUSIVOS	35,254.37	158,499.13	-	-	193,753.50
	VTA. CALCOMAÑAS ESTACIONÓMETRO	107,651.25	-	-	-	107,651.25
	VTA. CALCOMAÑAS ESTACIONÓMETRO PF	564,942.88	-	-	-	564,942.88
<b>PRODUCTOS DE TIPO CORRIENTE</b>		\$ -	\$ 9,809.84	\$ -	\$ -	\$ 9,809.84
	INMUEBLES OBRAS INTEGRALES	-	9,809.84	-	-	9,809.84
<b>APROVECHAMIENTOS DE TIPO CORRIENTE</b>		\$ 15,684,019.62	\$ -	\$ 445.90	\$ -	\$ 15,684,465.52
	CONCESIÓN CONS. LLAVES COLEC.	170,549.27	-	-	-	170,549.27
	MULTAS DE TRÁNSITO	5,580,082.07	-	-	-	5,580,082.07
	MULTAS DE PARQUÍMETROS	889,137.96	-	-	-	889,137.96
	MULTAS DE ALCOHOLES	1,342,661.59	-	445.90	-	1,343,107.49
	CONSTRUCCIÓN	5,835,445.99	-	-	-	5,835,445.99
	CONSTRUCCIÓN	23,902.11	-	-	-	23,902.11
	MULTA DE ESPECTÁCULOS	59,948.72	-	-	-	59,948.72
	MULTAS DE LIMPIA	44,205.33	-	-	-	44,205.33
	MULTAS DE COMERCIO	-	-	-	-	-
	MULTAS LOTES BALDÍOS SUCIOS	168,024.88	-	-	-	168,024.88
	MULT P/ LICENCIA USO DE SUELO	1,550,885.00	-	-	-	1,550,885.00
	MULTAS DE PROTECCIÓN CIVIL	19,176.70	-	-	-	19,176.70
<b>TOTAL GENERAL</b>		\$ 21,626,874.56	\$ 6,002,758.10	\$ 3,748.45	\$ 6,379,041.14	\$ 34,012,422.25

## RESUMEN DE INGRESOS



### INGRESOS

	REAL ABR-JUN	PRESUPUESTO ABR-JUN	% (REAL / PTTO)	REAL ACUMULADO	PRESUPUESTO ACUMULADO	% (REAL / PTTO)
IMPUESTOS	186,204,270.00	165,585,278.00	112.45%	857,125,666.00	792,956,570.00	108.09%
CUOTAS Y APORTACIONES DE SEGURIDAD SOCIAL	-	-	N/A	-	-	N/A
CONTRIBUCIONES DE MEJORAS	-	2,012.00	0.00%	1,651.00	9,607.00	17.19%
DERECHOS	46,577,836.00	41,640,084.00	111.86%	116,568,215.00	108,210,642.00	107.72%
PRODUCTOS DE TIPO CORRIENTE	56,610,183.00	6,149,656.00	920.54%	72,235,060.00	12,827,888.00	563.11%
APROVECHAMIENTOS DE TIPO CORRIENTE	29,776,416.00	63,213,221.00	47.10%	80,074,115.00	115,502,586.00	69.33%
INGRESOS POR VENTA DE BIENES Y SERVICIOS	-	-	N/A	-	-	N/A
INGRESOS NO COMPRENDIDOS EN LAS FRACCIONES ANTERIORES	-	-	N/A	-	-	N/A
PARTICIPACIONES, APORTACIONES	566,059,196.00	536,795,430.00	105.45%	1,076,917,424.00	1,059,968,184.00	101.60%
TRANSFERENCIAS, ASIGNACIONES, SUBSIDIOS	94,781,679.00	26,689,364.00	355.13%	204,122,080.00	38,449,105.00	530.89%
INGRESOS FINANCIEROS	-	-	N/A	-	-	N/A
INCREMENTO POR VARIACIÓN DE INVENTARIOS	-	-	N/A	-	-	N/A
DISMINUCIÓN DEL EXCESO DE ESTIMACIONES	-	-	N/A	-	-	N/A
DISMINUCIÓN DEL EXCESO DE PROVISIONES	-	-	N/A	-	-	N/A
OTROS INGRESOS Y BENEFICIOS VARIOS	104,641,464.00	-	N/A	119,309,158.00	-	N/A
<b>SUMA</b>	<b>1,084,651,044.00</b>	<b>840,075,045.00</b>		<b>2,526,353,369.00</b>	<b>2,127,924,582.00</b>	



	REAL ABR-JUN	PRESUPUESTO ABR-JUN	% (REAL / PTO)	REAL ACUMULADO	PRESUPUESTO ACUMULADO	% (REAL / PTO)
SERVICIOS PÚBLICOS GENERALES	238,227,802.00	238,222,047.00	100.00%	499,461,764.00	509,782,175.00	97.98%
DESARROLLO URBANO Y ECOLOGÍA	8,754,218.00	8,811,943.00	99.34%	17,494,271.00	17,551,996.00	99.67%
SERVICIOS PÚBLICOS SECTORIALES	74,633,319.00	74,939,150.00	99.59%	185,759,974.00	186,611,278.00	99.54%
SERVICIOS DE SEG. PUBLICA Y BUEN GOBIERNO	165,058,862.00	168,497,341.00	97.96%	342,443,460.00	346,206,863.00	98.91%
EXTENSIÓN Y ASISTENCIA COMUNITARIA	121,538,809.00	125,584,191.00	96.78%	271,668,846.00	275,878,128.00	98.47%
PREVISIÓN SOCIAL	91,408,038.00	91,408,038.00	100.00%	206,973,673.00	206,973,673.00	100.00%
ADMINISTRACIÓN	76,084,521.00	76,652,159.00	99.26%	187,666,138.00	189,367,548.00	99.10%
INVERSIONES	126,105,721.00	134,700,448.00	93.62%	232,016,741.00	241,610,526.00	96.03%
AMORTIZACIÓN DE LA DEUDA PUBLICA	86,120,625.00	86,120,625.00	100.00%	203,129,758.00	203,129,758.00	100.00%
INFRAESTRUCTURA SOCIAL	23,859,708.00	24,161,359.00	98.75%	32,862,921.00	34,137,894.00	96.27%
OTROS EGRESOS	11,377,726.00	11,602,289.00	98.06%	23,400,185.00	23,625,856.00	99.04%
APORTACIONES	1,875,000.00	1,875,000.00	100.00%	12,375,000.00	12,375,000.00	100.00%
<b>SUMA</b>	<b>1,025,044,349.00</b>	<b>1,042,574,590.00</b>		<b>2,215,252,731.00</b>	<b>2,247,250,695.00</b>	



### a) Reportes Presupuestales de acuerdo a la Norma emitida por el CONAC

- Estado analítico de ingresos, del que se derivará la presentación en clasificación económica por fuente de financiamiento y concepto, incluyendo los ingresos excedentes generados;
- Estado analítico del ejercicio del presupuesto de egresos del que se derivarán las siguientes clasificaciones:
  - i. Administrativa;
  - ii. Económica y por objeto del gasto, y
  - iii. Funcional-programática;

Municipio de la Ciudad de Monterrey  
Estado Analítico de Ingresos  
Del 1 de enero al 30 de junio de 2015

Rubro de Ingresos	Ingreso					Diferencia (6= 5 - 1 )
	Estimado	Ampliaciones y Reducciones	Modificado	Devengado	Recaudado	
	(1)	(2)	(3= 1 + 2)	(4)	(5)	
Impuestos	792,956,570		792,956,570	857,125,666	857,125,666	64,169,096
Cuotas y Aportaciones de Seguridad Social	-		-	-	-	-
Contribuciones de Mejoras	9,607		9,607	1,651	1,651	7,956
Derechos	108,210,642		108,210,642	116,568,215	116,568,215	8,357,573
Productos	12,827,888	-	12,827,888	72,235,060	72,235,060	59,407,172
Corriente	12,827,888		12,827,888	72,235,060	72,235,060	59,407,172
Capital	-		-			-
Aprovechamientos	115,502,586	-	115,502,586	80,074,115	80,074,115	35,428,471
Corriente	115,502,586		115,502,586	80,074,115	80,074,115	35,428,471
Capital						-
Ingresos por Ventas de Bienes y Servicios			-			-
Participaciones y Aportaciones	1,059,968,184		1,059,968,184	1,076,917,424	1,076,917,424	16,949,240
Transferencias, Asignaciones, Subsidios y Otras Ayudas	38,449,105		38,449,105	218,708,398	218,708,398	180,259,293
Ingresos Derivados de Financiamientos	-		-	104,722,840	104,722,840	104,722,840
<b>Total</b>	<b>2,127,924,582</b>	<b>-</b>	<b>2,127,924,582</b>	<b>2,526,353,369</b>	<b>2,526,353,369</b>	
				<b>Ingresos excedentes¹</b>		<b>398,428,787</b>

**Municipio de la Ciudad de Monterrey  
Estado Analítico de Ingresos  
Del 1 de enero al 30 de junio de 2015**

Estado Analítico de Ingresos Por Fuente de Financiamiento	Ingreso					Diferencia (6= 5 - 1)
	Estimado	Ampliaciones y Reducciones	Modificado	Devengado	Recaudado	
	(1)	(2)	(3= 1 + 2)	(4)	(5)	
<b>Ingresos del Gobierno</b>	<b>2,127,924,582</b>	-	<b>2,127,924,582</b>	<b>2,421,630,529</b>	<b>2,421,630,529</b>	<b>293,705,947</b>
Impuestos	792,956,570	-	792,956,570	857,125,666	857,125,666	64,169,096
Contribuciones de Mejoras	9,607	-	9,607	1,651	1,651	-
Derechos	108,210,642	-	108,210,642	116,568,215	116,568,215	8,357,573
Productos	12,827,888	-	12,827,888	72,235,060	72,235,060	59,407,172
Corriente	12,827,888	-	12,827,888	72,235,060	72,235,060	59,407,172
Capital	-	-	-	-	-	-
Aprovechamientos	115,502,586	-	115,502,586	80,074,115	80,074,115	-
Corriente	115,502,586	-	115,502,586	80,074,115	80,074,115	-
Capital	-	-	-	-	-	-
Participaciones y Aportaciones	1,059,968,184	-	1,059,968,184	1,076,917,424	1,076,917,424	16,949,240
Transferencias, Asignaciones, Subsidios y Otras Ayudas	38,449,105	-	38,449,105	218,708,398	218,708,398	180,259,293
<b>Ingresos de Organismos y Empresas</b>	-	-	-	-	-	-
Cuotas y Aportaciones de Seguridad Social	-	-	-	-	-	-
Ingresos por Ventas de Bienes y Servicios	-	-	-	-	-	-
Transferencias, Asignaciones, Subsidios y Otras Ayudas	-	-	-	-	-	-
<b>Ingresos derivados de financiamiento</b>	-	-	-	<b>104,722,840</b>	<b>104,722,840</b>	<b>104,722,840</b>
Ingresos Derivados de Financiamientos	-	-	-	104,722,840	104,722,840	104,722,840
<b>Total</b>	<b>2,127,924,582</b>	-	<b>2,127,924,582</b>	<b>2,526,353,369</b>	<b>2,526,353,369</b>	<b>398,428,787</b>
				<b>Ingresos excedentes<sup>1</sup></b>		<b>398,428,787</b>

<sup>1</sup> Los ingresos excedentes se presentan para efectos de cumplimiento de la Ley General de Contabilidad Gubernamental y el importe reflejado debe ser siempre mayor a cero

**Municipio de la Ciudad de Monterrey  
Estado Analítico del Ejercicio del Presupuesto de Egresos  
Clasificación Administrativa  
Del 1 de enero al 30 de junio de 2015**

Concepto	Egresos					Subejercicio 6 = ( 3 - 4 )
	Aprobado	Ampliaciones/ (Reducciones)	Modificado	Devengado	Pagado	
	1	2	3 = ( 1 + 2 )	4	5	
Ayuntamiento	41,461,525.62	1,354,826.40	42,816,352.02	23,601,476.72	23,421,315.84	19,214,875.30
Secretaría de Planeación y Comunicación	71,634,493.20	5,295,118.66	66,339,374.54	39,071,700.71	36,877,836.97	27,267,673.83
Secretaría del Ayuntamiento	114,350,456.15	9,196,862.28	123,547,318.43	68,856,184.10	65,174,760.83	54,691,134.33
Tesorería Municipal	563,338,287.77	81,257,942.67	644,596,230.44	330,564,751.32	321,409,398.36	314,031,479.12
Secretaría de la Contaloría	34,328,269.67	837,550.18	35,165,819.85	17,211,011.05	16,538,453.47	17,954,808.80
Secretaría de Obras Públicas	146,383,352.22	736,474,622.82	882,857,975.04	244,329,860.54	229,818,417.19	638,528,114.50
Secretaría de Desarrollo Urbano y Ecología	34,489,329.28	31,499.70	34,457,829.58	17,551,995.71	15,603,149.86	16,905,833.87
Secretaría de Desarrollo Humano y Social	272,904,061.65	10,692,772.66	283,596,834.31	161,774,226.95	156,221,906.25	121,822,607.36
Secretaría de Administración	468,423,145.49	54,365,550.24	522,788,695.73	248,578,373.27	213,644,662.72	274,210,322.46
Programa de Previsión Social	369,110,679.54	83,208,054.88	452,318,734.42	206,973,673.17	198,738,715.03	245,345,061.25
Secretaría de Seguridad Pública y Vialidad	640,005,260.00	95,880,226.99	735,885,486.99	324,539,170.85	303,669,444.28	411,346,316.14
Dirección General del D.I.F.	79,950,728.71	1,347,555.12	81,298,283.83	39,308,143.51	34,123,322.63	41,990,140.32
Secretaría de Desarrollo Económico	33,634,416.13	456,937.98	34,091,354.11	23,950,432.35	22,901,281.73	10,140,921.76
Secretaría de Servicios Públicos	908,507,765.93	66,574,749.83	975,082,515.76	500,939,694.86	461,896,514.62	474,142,820.90
<b>Total del Gasto</b>	<b>3,778,521,771.36</b>	<b>1,136,321,033.69</b>	<b>4,914,842,805.05</b>	<b>2,247,250,695.11</b>	<b>2,100,039,179.78</b>	<b>2,667,592,109.94</b>

Municipio de la Ciudad de Monterrey  
Estado Analítico del Ejercicio del Presupuesto de Egresos  
Clasificación Administrativa  
Del 1 de enero al 30 de junio de 2015

Concepto	Egresos					Subejercicio 6 = ( 3 - 4 )
	Aprobado	Ampliaciones/ (Reducciones)	Modificado	Devengado	Pagado	
	1	2	3 = ( 1 + 2 )	4	5	
Poder Ejecutivo	3,754,521,771.36	1,004,881,330.23	4,759,403,101.59	1,194,176,104.87	1,067,579,024.84	3,565,226,996.72
Poder Legislativo	-	-	-	-	-	-
Poder Judicial	-	-	-	-	-	-
Órganos Autónomos	24,000,000.00	500,000.00	24,500,000.00	12,375,000.00	12,375,000.00	12,125,000.00
<b>Total del Gasto</b>	<b>3,778,521,771.36</b>	<b>1,005,381,330.23</b>	<b>4,783,903,101.59</b>	<b>1,206,551,104.87</b>	<b>1,079,954,024.84</b>	<b>3,577,351,996.72</b>

Municipio de la Ciudad de Monterrey  
Estado Analítico del Ejercicio del Presupuesto de Egresos  
Clasificación Económica (por Tipo de Gasto)  
Del 1 de enero al 30 de junio de 2015

Concepto	Egresos					Subejercicio
	Aprobado	Ampliaciones/ (Reducciones)	Modificado	Devengado	Pagado	
	1	2	3 = (1 + 2)	4	5	
Gasto Corriente	3,336,492,186.88	298,708,813.20	3,635,201,000.08	1,782,855,786.76	1,655,754,672.16	1,852,345,213.32
Gasto de Capital	127,579,293.56	789,661,460.81	917,240,754.37	261,265,149.24	241,154,748.51	655,975,605.13
Amortización de la Deuda y Disminución de Pasivos	314,450,290.92	47,950,759.68	362,401,050.60	203,129,759.11	203,129,759.11	159,271,291.49
<b>Total del Gasto</b>	<b>3,778,521,771.36</b>	<b>1,136,321,033.69</b>	<b>4,914,842,805.05</b>	<b>2,247,250,695.11</b>	<b>2,100,039,179.78</b>	<b>2,667,592,109.94</b>

Municipio de la Ciudad de Monterrey Estado Analítico del Ejercicio del Presupuesto de Egresos Clasificación por Objeto del Gasto (Capítulo y Concepto) Del 1 de enero al 30 de junio de 2015						
Concepto	Egresos					Subejercicio 6 = (3 - 4)
	Aprobado 1	Ampliaciones/ (Reducciones) 2	Modificado 3 = (1 + 2)	Devengado 4	Pagado 5	
<b>Servicios Personales</b>	<b>\$ 1,698,286,248.45</b>	<b>\$ 29,225,570.35</b>	<b>\$ 1,727,511,818.80</b>	<b>\$ 851,786,983.40</b>	<b>\$ 837,172,888.94</b>	<b>\$ 875,724,835.40</b>
Remuneraciones al Personal de Carácter Permanente	825,272,043.99	11,189,624.98	836,461,668.97	456,578,944.47	455,586,077.83	379,882,724.50
Remuneraciones al Personal de Carácter Transitorio	17,715,067.88	2,043,454.75	19,758,522.63	8,871,255.40	8,863,255.41	10,887,267.23
Remuneraciones Adicionales y Especiales	285,912,521.00	15,664,218.56	270,248,302.44	123,371,504.40	121,066,093.98	146,876,798.04
Seguridad Social	-	-	-	-	-	-
Otras Prestaciones Sociales y Económicas	555,478,315.58	31,368,279.18	586,846,594.76	259,385,160.18	248,077,342.77	327,461,434.58
Previsiones	-	-	-	-	-	-
Pago de Estímulos a Servidores Públicos	13,908,300.00	288,430.00	14,196,730.00	3,580,118.95	3,580,118.95	10,616,611.05
<b>Materiales y Suministros</b>	<b>358,103,410.75</b>	<b>73,845,917.52</b>	<b>431,949,328.27</b>	<b>247,784,994.52</b>	<b>191,593,978.37</b>	<b>184,164,333.75</b>
Materiales de Administración, Emisión de Documentos y Artículos Oficiales	11,181,812.60	890,556.87	10,291,255.73	3,809,071.43	2,623,556.16	6,482,184.30
Alimentos y Utensilios	12,174,949.70	4,241,769.19	16,416,718.89	9,825,973.42	6,088,367.86	6,590,745.47
Materias Primas y Materiales de Producción y Comercialización	-	-	-	-	-	-
Materiales y Artículos de Construcción y Reparación	24,896,887.23	28,314,926.55	53,211,813.78	33,719,058.21	32,851,244.56	19,492,755.57
Productos Químicos, Farmacéuticos y de Laboratorio	197,697,425.04	3,332,485.74	201,029,910.78	124,541,756.40	92,613,736.02	76,488,154.38
Combustibles, Lubricantes y Aditivos	82,820,319.48	11,182,843.90	94,003,163.38	55,003,079.39	39,183,236.80	39,000,083.99
Vestuarios, Blancos, Prendas de protección y Artículos Deportivos	22,393,686.40	10,688,491.48	33,082,177.88	9,447,529.29	7,407,037.23	23,634,648.59
Materiales y Suministros para Seguridad	-	6,946,269.57	6,946,269.57	1,947,208.98	1,947,208.98	4,999,060.59
Herramientas, Refacciones y Accesorios Menores	6,938,330.30	10,029,687.96	16,968,018.26	9,491,317.40	8,879,590.76	7,476,700.86
<b>Servicios Generales</b>	<b>883,914,400.41</b>	<b>95,893,196.97</b>	<b>979,807,597.38</b>	<b>452,607,486.06</b>	<b>404,800,852.74</b>	<b>527,200,111.32</b>
Servicios Básicos	259,416,193.26	3,674,904.02	255,741,289.24	108,779,102.49	93,306,598.45	146,962,186.75
Servicios de Arrendamiento	177,191,393.23	18,154,603.57	195,345,996.80	85,486,462.82	66,641,828.08	109,859,533.98
Servicios Profesionales, Científicos, Técnicos y Otros Servicios	92,278,889.95	48,953,171.17	141,232,061.12	25,637,233.84	23,122,496.69	115,594,827.28
Servicios Financieros, Bancarios y Comerciales	49,391,783.15	4,992,516.37	54,384,299.52	26,241,112.33	20,243,331.77	28,143,187.19
Servicios de Instalación, Reparación, Mantenimiento y Conservación	174,042,664.98	26,031,168.18	200,073,833.16	126,112,825.77	124,225,016.87	73,961,007.39
Servicios de Comunicación Social y Publicidad	60,000,000.00	37,819,087.26	22,180,912.74	20,200,615.15	19,797,402.35	1,980,297.59
Servicios de Traslados y Viáticos	-	978,404.85	978,404.85	303,263.87	303,263.87	675,140.98
Servicios Oficiales	13,679,850.05	7,003,965.04	20,683,815.09	9,832,541.28	9,814,793.28	10,851,273.81
Otros Servicios Generales	57,913,625.79	31,273,359.07	89,186,984.86	50,014,328.51	47,346,121.38	39,172,656.35
<b>Transferencias, Asignaciones, Subsidios y Otras Ayudas</b>	<b>396,188,127.27</b>	<b>98,143,328.36</b>	<b>494,331,455.63</b>	<b>229,435,702.78</b>	<b>220,946,332.11</b>	<b>264,895,752.85</b>
Transferencias Internas y Asignaciones del Sector Público	24,000,000.00	500,000.00	24,500,000.00	12,375,000.00	12,375,000.00	12,125,000.00
Transferencias al Resto del Sector Público	-	12,201,142.00	12,201,142.00	-	-	12,201,142.00
Subsidios y Subvenciones	-	-	-	-	-	-
Ayudas Sociales	36,384,340.04	2,277,772.48	38,662,112.52	20,638,925.59	14,528,565.08	18,023,186.93
Pensiones y Jubilaciones	335,803,787.23	83,164,413.88	418,968,201.11	196,421,777.19	194,042,767.03	222,546,423.92
Transferencias a Fideicomisos, Mandatos y Otros Análogos	-	-	-	-	-	-
Transferencias a la Seguridad Social	-	-	-	-	-	-
Donativos	-	-	-	-	-	-
Transferencias al Exterior	-	-	-	-	-	-

**Municipio de la Ciudad de Monterrey**  
Estado Analítico del Ejercicio del Presupuesto de Egresos  
Clasificación por Objeto del Gasto (Capítulo y Concepto)  
Del 1 de enero al 30 de junio de 2015

Concepto	Egresos					Subejercicio 6 = (3 - 4)
	Aprobado	Ampliaciones/ (Reducciones)	Modificado	Devengado	Pagado	
	1	2	3 = (1 + 2)	4	5	
<b>Bienes Muebles, Inmuebles e Intangibles</b>	<b>5,135,443.59</b>	<b>33,951,502.02</b>	<b>39,086,945.61</b>	<b>21,161,203.59</b>	<b>19,949,418.08</b>	<b>17,925,742.02</b>
Mobiliario y Equipo de Administración	5,061,543.50	8,331,788.42	13,393,331.92	9,290,185.17	8,464,204.04	4,103,146.75
Mobiliario y Equipo Educativo y Recreativo	-	105,586.84	105,586.84	-	-	105,586.84
Equipo e Instrumental Médico y de Laboratorio	45,178.34	327,990.00	373,168.34	373,168.32	45,178.34	0.02
Vehículos y Equipo de Transporte	-	11,600,000.00	11,600,000.00	-	-	11,600,000.00
Equipo de Defensa y Seguridad	-	1,895,807.43	1,895,807.43	1,895,807.43	1,895,807.43	-
Maquinaria, Otros Equipos y Herramientas	28,721.75	5,696,425.55	5,725,147.30	5,096,197.56	5,038,383.16	628,949.74
Activos Biológicos	-	-	-	-	-	-
Bienes Inmuebles	-	1,200,000.00	1,200,000.00	1,200,000.00	1,200,000.00	-
Activos Intangibles	-	4,793,903.78	4,793,903.78	3,305,845.11	3,305,845.11	1,488,058.67
<b>Inversión Pública</b>	<b>122,443,849.97</b>	<b>755,709,958.79</b>	<b>878,153,808.76</b>	<b>240,103,945.65</b>	<b>221,205,330.43</b>	<b>638,049,863.11</b>
Obra Pública en Bienes de Dominio Público	99,412,878.15	752,336,846.22	851,749,724.37	225,074,468.35	207,746,808.13	626,675,256.02
Obra Pública en Bienes Propios	4,179,511.82	4,573,112.57	8,752,624.39	8,745,657.30	8,745,657.30	6,967.09
Proyectos Productivos y Acciones de Fomento	18,851,460.00	1,200,000.00	17,651,460.00	6,283,820.00	4,712,865.00	11,367,640.00
<b>Participaciones y Aportaciones</b>	<b>-</b>	<b>1,600,800.00</b>	<b>1,600,800.00</b>	<b>1,240,620.00</b>	<b>1,240,620.00</b>	<b>360,180.00</b>
Participaciones	-	-	-	-	-	-
Aportaciones	-	-	-	-	-	-
Convenios	-	1,600,800.00	1,600,800.00	1,240,620.00	1,240,620.00	360,180.00
<b>Deuda Pública</b>	<b>314,450,290.92</b>	<b>47,950,759.68</b>	<b>362,401,050.60</b>	<b>203,129,759.11</b>	<b>203,129,759.11</b>	<b>159,271,291.49</b>
Amortización de la Deuda Pública	172,616,365.43	46,904,968.00	219,521,333.43	133,484,528.74	133,484,528.74	86,036,804.69
Intereses de la Deuda Pública	141,137,352.09	1,742,365.08	142,879,717.17	69,645,230.37	69,645,230.37	73,234,486.80
Comisiones de la Deuda Pública	-	-	-	-	-	-
Gastos de la Deuda Pública	-	-	-	-	-	-
Costo por Coberturas	-	-	-	-	-	-
Apoyos Financieros	-	-	-	-	-	-
Adeudos de Ejercicios Fiscales Anteriores (ADEFAS)	696,573.40	696,573.40	-	-	-	-
<b>Total del Gasto</b>	<b>\$ 3,778,521,771.36</b>	<b>\$ 1,136,321,033.69</b>	<b>\$ 4,914,842,805.05</b>	<b>\$ 2,247,250,695.11</b>	<b>\$ 2,100,039,179.78</b>	<b>\$ 2,667,592,109.94</b>



b) Informes de Avance Físico Financieros de los Subsidios y Aportaciones  
Federales 2015

El Consejo Nacional de Armonización Contable con fundamento en los artículos 6, 7 y 9 de la Ley General de Contabilidad Gubernamental, aprobó los siguientes:

Lineamientos de información pública financiera para el Fondo de Aportaciones para la Infraestructura Social cuyo objeto es, establecer los lineamientos de información pública financiera para el Fondo de Aportaciones para la Infraestructura Social a que se refieren los incisos a) y c) de la fracción II del apartado B del artículo 33 de la Ley de Coordinación Fiscal.

**Municipio de la Ciudad de Monterrey, Nuevo León**

Montos que reciban, obras y acciones a realizar con el FAISM

Monto que reciban del FAISM: \$96,709,153.00

Obra o acción a realizar	Costo	Ubicación			Metas	Beneficiarios
		Entidad	Municipio	Localidad		
DRENAJE PLUVIAL EN CALLE AV. EUGENIO GARZA SADA DE LAGO ZUMPANGO A LAGO ERIE (LATERAL), COL. LAGOS DEL BOQUE	\$ 3,262,000.00	NUEVO LEON	MONTERREY	COL. LAGOS DEL BOSQUE	30.00	1350
DRENAJE PLUVIAL EN CALLE SICILIA DE FLORENCIA A AV. CONSTITUYENTES DE NUEVO LEON EN COL. SANTA FE	\$ 6,582,180.95	NUEVO LEON	MONTERREY	COL. SANTA FE	330.00	1350
DRENAJE PLUVIAL EN CALLES MESETA, AZTLAN, LINCOLN, RUIZ, CORTINES (TRAMO I) EN COL. SAN BERNABE (FOMERREY 51)	\$ 13,999,947.49	NUEVO LEON	MONTERREY	COL. SAN BERNABE (FOMERREY 51)	411.00	8000
DRENAJE PLUVIAL EN LAS CALLES MESETA, AZTLAN, LINCOLN, RUIZ, CORTINES (TRAMO II) EN COL. SAN BERNABE FOMERREY 51	\$ 14,000,048.36	NUEVO LEON	MONTERREY	COL. SAN BERNABE FOMERREY 51	411.00	8000
DRENAJE PLUVIAL EN LA CALLE EMILIANO ZAPATA DE ANTONIO I. VILLARREAL A FRANCISCO MURGUIA, COL. VENUSTIANO CARRANZA	\$ 2,825,000.00	NUEVO LEON	MONTERREY	COL. VENUSTIANO CARRANZA	200.00	1350
DRENAJE PLUVIAL EN CALLE CAMINO DE LA PRADERA ENTRE CALLE CENTRO NORTE Y CALLE REYES CATOLICOS, CALLE REYES CATOLICOS ENTRE CALLE CAMINO DE LA PRADERA Y CALLE CANAL MEDULAR, COL. ARCOS DEL SOL Y COLONIA BARRIO SANTA ISABEL	\$ 4,449,496.30	NUEVO LEON	MONTERREY	COL. ARCOS DEL SOL Y COLONIA BARRIO SANTA ISABEL	236.00	1350
DRENAJE PLUVIAL EN CALLE EJERCITO NACIONAL, ASAMBLEA EJIDAL Y CONEXIÓN LINCOLN - RUIZ CORTINES, COL. PLUTARCO ELIAS CALLES	\$ 8,207,969.00	NUEVO LEON	MONTERREY	COL. PLUTARCO ELIAS CALLES	420.00	1350
DRENAJE PLUVIAL EN LA CALLE SEGURIDAD SOCIAL ENTRE RUTENIO Y ALEJANDRO DE RODAS Y CONEXIÓN ARROYO, COL. HACIENDA MITRAS	\$ 11,664,324.68	NUEVO LEON	MONTERREY	COL. HACIENDA MITRAS	460.00	1350
REHABILITACION DE CENTRO DE SALUD EN CALLE HELIDORO PEREZ ENTRE CALLE 20 DE NOVIEMBRE Y CALLE DAVID BERLANGA, COL. NUEVA MADERO (CENTRO DE SALUD FRANCISCO I. MADERO)	\$ 640,698.33	NUEVO LEON	MONTERREY	COL. NUEVA MADERO	68.00	10000
REHABILITACION DE CENTRO DE SALUD EN AV. RUIZ CORTINES ENTRE CALLES TORTOLA Y PELICANO, COL. VALLE VERDE 2º. SECTOR (CENTRO DE SALUD C.A.M.V.I.O)	\$ 509,386.28	NUEVO LEON	MONTERREY	COL. VALLE VERDE 2º. SECTOR	58.00	10000
REHABILITACION DE CENTRO DE SALUD EN CALLE NETZAHUALPILLI, ENTRE CALLES IXTLIXOCHITL Y ACAMAPICHTLI, COL. PROVILEON SAN BERNABE (CENTRO DE SALUD C.E.D.E.C.O. 8)	\$ 461,190.00	NUEVO LEON	MONTERREY	COL. PROVILEON SAN BERNABE	60.00	10000
REHABILITACION DE CENTRO DE SALUD EN CALLE VETERANOS DE LA REVOLUCIÓN ENTRE CALLE 1913 Y PLAN DE GUADALUPE, COL. ANTONIO I. VILLARREAL (CENTRO DE SALUD ANTONIO I. VILLARREAL)	\$ 621,192.56	NUEVO LEON	MONTERREY	COL. ANTONIO I. VILLARREAL	66.00	10000

Obra o acción a realizar	Costo	Ubicación			Metas	Beneficiarios
		Entidad	Municipio	Localidad		
REHABILITACION DE CENTRO DE SALUD EN AV. ALMAZAN ENTRE CALLES SAN MARTIN Y RUBEN JARAMILLO, COL. TIERRA Y LIBERTAD (CENTRO DE SALUD TIERRA Y LIBERTAD)	\$ 635,084.27	NUEVO LEON	MONTERREY	COL. TIERRA Y LIBERTAD	65.00	10000
REHABILITACION DE CENTRO DE SALUD EN CALLE COMISION TRIPARTITA ENTRE CALLE DIA DEL TRABAJO Y CALLE 1°. DE MAYO, COL. INFONAVIT VALLE VERDE ( CENTRO DE SALUD INFONAVIT VALLE VERDE )	\$ 768,347.92	NUEVO LEON	MONTERREY	COL. INFONAVIT VALLE VERDE	111.00	10000
ELECTRIFICACION EN CALLE PROYECTISTAS Y CALLE ARQUITECTOS ENTRE CALLE PACIFISTAS Y TOPE, COL. LA MARINA (PARCELA 61)	\$ 1,612,781.64	NUEVO LEON	MONTERREY	COL. LA MARINA (PARCELA 61)	44.00	220
INTRODUCCION DE AGUA POTABLE EN CALLE PROYECTISTAS Y CALLE ARQUITECTOS ENTRE CALLE PACIFISTAS Y TOPE, COL. LA MARINA (PARCELA 61)	\$ 730,936.62	NUEVO LEON	MONTERREY	COL. LA MARINA (PARCELA 61)	43.00	215
INTRODUCCION DE DRENAJE SANITARIO EN CALLE PROYECTISTAS Y CALLE ARQUITECTOS ENTRE CALLE PACIFISTAS Y TOPE, COL. LA MARINA (PARCELA 61)	\$ 821,572.91	NUEVO LEON	MONTERREY	COL. LA MARINA (PARCELA 61)	43.00	215
TECHOS DE FIBRO-CEMENTO EN SECTOR SAN BERNABE (COLONIAS FOMERREY 1, 112,113,114,115), SECTOR LA ALIANZA, COLONIAS FRANCISCO VILLA, LA ESPERANZA Y FOMERREY 35	\$ 3,937,032.00	NUEVO LEON	MONTERREY	COLONIAS FRANCISCO VILLA, LA ESPERANZA Y FOMERREY 35	120.00	600
CONSTRUCCION DE CUARTOS DORMITORIOS PARA EL MEJORAMIENTO EN CALLE PROYECTISTAS Y CALLE ARQUITECTOS ENTRE CALLE PACIFISTAS Y TOPE, COL. LA MARINA (PARCELA 61)	\$ 3,793,891.72	NUEVO LEON	MONTERREY	COL. LA MARINA (PARCELA 61)	43.00	215
CONSTRUCCION DE CUARTOS PARA BAÑO PARA EL MEJORAMIENTO EN CALLE PROYECTISTAS Y CALLE ARQUITECTOS ENTRE CALLE PACIFISTAS Y TOPE, COL. LA MARINA (PARCELA 61)	\$ 2,561,530.31	NUEVO LEON	MONTERREY	COL. LA MARINA (PARCELA 61)	43.00	215
PAVIMENTACION EN CALLE PROYECTISTAS Y CALLE ARQUITECTOS ENTRE CALLE PACIFISTAS Y TOPE, COL. LA MARINA (PARCELA 61)	\$ 845,220.19	NUEVO LEON	MONTERREY	COL. LA MARINA (PARCELA 61)	1096.00	100
REHABILITACION DE PAVIMENTO EN CALLE AVENA ENTRE CALLES FELIPE ZAMBRANO Y FEDERAL, COL RENE ALVAREZ.	\$ 1,000,416.50	NUEVO LEON	MONTERREY	COL RENE ALVAREZ.	1224.50	90
REHABILITACION DE PAVIMENTO EN CALLE PEDRO MARTINEZ ENTRE CALLE DERECHO DE HUELGA Y AV. LA ESPERANZA, COL. AMPLIACION MUNICIPAL	\$ 1,955,652.90	NUEVO LEON	MONTERREY	COL. AMPLIACION MUNICIPAL	2393.70	190
REHABILITACION DE PAVIMENTO EN CALLE JUAN FRANCISCO ESCAMILLA ENTRE CALLES TEOFILO MARTINEZ Y RUPERTO DAVILA, COL. GLORIA MENDIOLA	\$ 1,387,674.50	NUEVO LEON	MONTERREY	COL. GLORIA MENDIOLA	1698.50	135
REHABILITACION DE PAVIMENTO EN CALLE APOLO ENTRE CALLES TEOFILO MARTINEZ Y RUPERTO DAVILA, COL. GLORIA MENDIOLA	\$ 1,387,674.50	NUEVO LEON	MONTERREY	COL. GLORIA MENDIOLA	1698.50	135
REHABILITACION DE PAVIMENTO EN AV. PORTALES DE LOS VALLES ENTRE AV. ANTIGUOS EJIDATARIOS Y AV. LAS TORRES, SECTOR LA ALIANZA	\$ 4,975,852.97	NUEVO LEON	MONTERREY	SECTOR LA ALIANZA	6090.40	470
REHABILITACION DE PAVIMENTO EN CALLE LA ALIANZA ENTRE AV. SAN BERNABE Y AV. ANTIGUOS EJIDATARIOS, SECTOR LA ALIANZA	\$ 3,072,050.10	NUEVO LEON	MONTERREY	SECTOR LA ALIANZA	3762.40	325

**Monto Total \$ 96,709,153.00**

Con la finalidad de transparentar y armonizar la información financiera relativa a la aplicación de recursos públicos en los distintos ordenes de gobierno, el Consejo de Armonización Contable, publico en el Diario Oficial de la Federación del día 4 de abril de 2013, la NORMA para establecer la estructura de información del formato de aplicación de recursos del Fondo de Aportaciones para el Fortalecimiento de los Municipios y de las Demarcaciones Territoriales del Distrito Federal (FORTAMUN).

Municipio de Monterrey, Nuevo León		
Formato de información del Destino de recursos del FORTAMUN		
del 1o de Enero al 30 de Junio de 2015		
Destino de las Aportaciones (rubro específico en que se aplica)	Clasificador por Objeto del Gasto	Monto Asignado
Pago de Obligaciones Financieras por Intereses de la Deuda Pública	Capítulo 9000	\$ 65,749,601.00
Pago de Obligaciones Financieras por Amortización de Capital de la Deuda Pública	Capítulo 9000	64,253,635.00
Sueldos base al personal permanente		144,350,083.00
Transferencias a fideicomisos de entidades federativas y municipios (SEDENA)		9,760,912.00
Total de Recursos FORTAMUN 2014		\$ 284,114,231.00

RAMO 33.- FONDO DE INFRAESTRUCTURA SOCIAL MUNICIPAL EJERCICIO 2015

ESTADO DE:           NUEVO LEON          

AVANCES FISICO-FINANCIERO

(PESOS)

PERIODO DE   01/04/15   AL   30/06/15  

RESUMEN POR PROGRAMA

	INVERSION APROBADA					INVERSION EJERCIDA				
	TOTAL	FEDERAL	OTROS	MUNICIPAL	BENEF.	TOTAL	FEDERAL	OTROS	MUNICIPAL	BENEF.
AGUA POTABLE	\$730,936.62	\$730,936.62	\$0.00	\$0.00	\$0.00	\$0.00	\$0.00	\$0.00	\$0.00	\$0.00
DRENAJE SANITARIO	\$821,572.91	\$821,572.91	\$0.00	\$0.00	\$0.00	\$0.00	\$0.00	\$0.00	\$0.00	\$0.00
DRENAJE PLUVIAL	\$64,990,966.78	\$64,990,966.78	\$0.00	\$0.00	\$0.00	\$0.00	\$0.00	\$0.00	\$0.00	\$0.00
ELECTRIFICACION	\$1,612,781.64	\$1,612,781.64	\$0.00	\$0.00	\$0.00	\$0.00	\$0.00	\$0.00	\$0.00	\$0.00
PAVIMENTACION	\$845,220.19	\$845,220.19	\$0.00	\$0.00	\$0.00	\$0.00	\$0.00	\$0.00	\$0.00	\$0.00
REHABILITACION DE PAVIMENTO	\$13,779,321.47	\$13,779,321.47	\$0.00	\$0.00	\$0.00	\$0.00	\$0.00	\$0.00	\$0.00	\$0.00
CUARTO DORMITORIO	\$3,793,891.72	\$3,793,891.72	\$0.00	\$0.00	\$0.00	\$0.00	\$0.00	\$0.00	\$0.00	\$0.00
CUARTO BAÑO	\$2,561,530.31	\$2,561,530.31	\$0.00	\$0.00	\$0.00	\$0.00	\$0.00	\$0.00	\$0.00	\$0.00
TECHO	\$3,937,032.00	\$3,937,032.00	\$0.00	\$0.00	\$0.00	\$0.00	\$0.00	\$0.00	\$0.00	\$0.00
CENTROS DE SALUD	\$3,635,899.36	\$3,635,899.36	\$0.00	\$0.00	\$0.00	\$0.00	\$0.00	\$0.00	\$0.00	\$0.00
GASTOS INDIRECTOS	\$800,000.00	\$800,000.00	\$0.00	\$0.00	\$0.00	\$0.00	\$0.00	\$0.00	\$0.00	\$0.00
<b>TOTAL</b>	<b>\$ 97,509,153.00</b>	<b>\$ 97,509,153.00</b>	<b>\$0.00</b>	<b>\$0.00</b>	<b>\$0.00</b>	<b>\$0.00</b>	<b>\$0.00</b>	<b>\$0.00</b>	<b>\$0.00</b>	<b>\$0.00</b>

PA   
 ING. LUIS ALBERTO NIETO LOPEZ

COORDINADOR GENERAL DE LA SECRETARIA DE OBRAS PUBLICAS

  
 ING. MARIO ALBERTO ISLAS ORDÓÑEZ

DIRECTOR DE PLANEACION Y CONTRATACION

RAMO 33.- FONDO DE INFRAESTRUCTURA SOCIAL MUNICIPAL EJERCICIO 2015  
AVANCES FISICO-FINANCIEROS

(PESOS)  
PERIODO DE 01/04/15 AL 30/06/15  
NORMAL ( ) INFORME DE GOBIERNO ( ) TRIMESTRAL ( X )

ESTADO: NUEVO LEÓN  
MUNICIPIO: MONTERREY  
FONDO: DE INFRAESTRUCTURA SOCIAL MUNICIPAL

FECHA DE ELABORACION		
DIA	MES	AÑO
30	06	2015
HOJA 1 DE 1		

PRO GRA MA	Nº DE OBRA	DESCRIP. DE LA OBRA	UBICACION O LOCALIDAD	AVANCE ACUMILADO		FECHA DE INICIO Y TERMINO	INVERSION APROBADA					INVERSION EJERCIDA					METAS TOTALES				OBSERVACIONES									
				FIS	FIN		TOTAL	FEDERAL	OTROS	MUNICIPAL	PART.	TOTAL	FEDERAL	OTROS	MUNICIPAL	PART.	UNIDAD DE MEDIDA	APROBADAS	MODIFICADAS	ALCANZADAS		BENEFICIARIOS APROXIMADOS								
				%	%																									
SC	39-01-SC	AGUA POTABLE	CALLE PROYECTISTAS Y CALLE ARQUITECTOS ENTRE CALLE PACIFISTAS Y TOPE, COL. LA MARINA (PARCELA 61)	0%	0%	2015	\$ 730,936.62	\$ 730,936.62	\$0.00	\$0.00	\$0.00	\$0.00	\$0.00	\$0.00	\$0.00	\$0.00	\$0.00	\$0.00	\$0.00	\$0.00	\$0.00	\$0.00	\$0.00	\$0.00	\$0.00	TOMAS	43	0	0	215

SUMA DE LA HOJA:	\$ 730,936.62	\$ 730,936.62	\$0.00	\$0.00	\$0.00	\$0.00	\$0.00	\$0.00	\$0.00	\$0.00	\$0.00	\$0.00	\$0.00	\$0.00	\$0.00	\$0.00	\$0.00	\$0.00	\$0.00	\$0.00	\$0.00	\$0.00	\$0.00	\$0.00	\$0.00	\$0.00	\$0.00	\$0.00
SUBTOTAL:	\$ 730,936.62	\$ 730,936.62	\$0.00	\$0.00	\$0.00	\$0.00	\$0.00	\$0.00	\$0.00	\$0.00	\$0.00	\$0.00	\$0.00	\$0.00	\$0.00	\$0.00	\$0.00	\$0.00	\$0.00	\$0.00	\$0.00	\$0.00	\$0.00	\$0.00	\$0.00	\$0.00	\$0.00	\$0.00

PA   
ING. LUIS ALBERTO NIETO LOPEZ  
COORDINADORE GENERAL DE LA SECRETARIA DE OBRAS PÚBLICAS

  
ING. MARIO ALBERTO ISLAS ORDOÑEZ  
DIRECTOR DE PLANEACIÓN Y CONTRATACION

RAMO 33.- FONDO DE INFRAESTRUCTURA SOCIAL MUNICIPAL EJERCICIO 2015  
AVANCES FISICO-FINANCIEROS

(PESOS)  
PERIODO DE 01/04/15 AL 30/06/15  
NORMAL ( ) INFORME DE GOBIERNO ( ) TRIMESTRAL ( X )

ESTADO: NUEVO LEÓN  
MUNICIPIO: MONTERREY  
FONDO: DE INFRAESTRUCTURA SOCIAL MUNICIPAL

FECHA DE ELABORACION		
DIA	MES	AÑO
30	06	2015
HOJA 1 DE 1		

PRO GRA MA	N° DE OBRA	DESCRIP. DE LA OBRA	UBICACION O LOCALIDAD	AVANCE ACUMULADO		FECHA DE INICIO Y TERMINO	INVERSION APROBADA					INVERSION EJERCIDA					UNIDAD DE MEDIDA	METAS TOTALES			OBSERVACIONES
				FIS	FIN		TOTAL	FEDERAL	OTROS	MUNICIPAL	PART.	TOTAL	FEDERAL	OTROS	MUNICIPAL	PART.		APROBADAS	MODIFICADAS	ALCANZADAS	
				%	%																
SD	39-02-SD	DRENAJE SANITARIO	CALLE PROYECTISTAS Y CALLE ARQUITECTOS ENTRE CALLE PACIFISTAS Y TOPE, COL. LA MARINA (PARCELA 61)	0%	0%	2015	\$ 821,572.91	\$ 821,572.91	\$0.00	\$0.00	\$0.00	\$0.00	\$0.00	\$0.00	\$0.00	\$0.00	DESCARGAS	43	0	0	215

SUMA DE LA HOJA: \$ 821,572.91 \$ 821,572.91 \$0.00 \$0.00 \$0.00 \$0.00 \$0.00 \$0.00 \$0.00 \$0.00  
 SUBTOTAL: \$ 821,572.91 \$ 821,572.91 \$0.00 \$0.00 \$0.00 \$0.00 \$0.00 \$0.00 \$0.00 \$0.00

PA  
  
 ING. LUIS ALBERTO NIETO LOPEZ  
 COORDINADORE GENERAL DE LA SECRETARIA DE OBRAS PÚBLICAS

  
 ING. MARIO ALBERTO ISLAS ORDOÑEZ  
 DIRECTOR DE PLANEACION Y CONTRATACION

**RAMO 33.- FONDO DE INFRAESTRUCTURA SOCIAL MUNICIPAL EJERCICIO 2015**  
**AVANCES FISICO-FINANCIEROS**

(PESOS)  
PERIODO DE 01/04/15 AL 30/06/15  
NORMAL ( ) INFORME DE GOBIERNO ( ) TRIMESTRAL ( X )

ESTADO: NUEVO LEÓN  
MUNICIPIO: MONTERREY  
FONDO: DE INFRAESTRUCTURA SOCIAL MUNICIPAL

FECHA DE ELABORACION		
DIA	MES	AÑO
30	06	2015
HOJA <u>1</u> DE <u>1</u>		

PRO GRA MA	N° DE OBRA	DESCRIP. DE LA OBRA	UBICACION O LOCALIDAD	AVANCE ACUMULADO		FECHA DE INICIO Y TERMINO	INVERSION APROBADA					INVERSION EJERCIDA					UNIDAD DE MEDIDA	METAS TOTALES			OBSERVACIONES  BENEFICIARIOS APROXIMADOS
				FIS	FIN		TOTAL	FEDERAL	OTROS	MUNICIPAL	PART.	TOTAL	FEDERAL	OTROS	MUNICIPAL	PART.		APROBADAS	MODIFICADAS	ALCANZADAS	
				%	%																
SD	39-03-SD	DRENAJE PLUVIAL	CALLE AV. EUGENIO GARZA SADA DE LAGO ZUMPANGO A LAGO ERIE (LATERAL), COL. LAGOS DEL BOQUE	0%	0%	2015	\$3,262,000.00	\$ 3,262,000.00	\$0.00	\$0.00	\$0.00	\$0.00	\$0.00	\$0.00	\$0.00	\$0.00	ML	30	0	0	1,350
SD	39-04-SD	DRENAJE PLUVIAL	CALLE SICILIA DE FLORENCIA A AV. CONSTITUYENTES DE NUEVO LEON EN COL. SANTA FE	0%	0%	2015	\$6,582,180.95	\$ 6,582,180.95	\$0.00	\$0.00	\$0.00	\$0.00	\$0.00	\$0.00	\$0.00	\$0.00	ML	330	0	0	1,350
SD	39-05-SD	DRENAJE PLUVIAL	CALLES MESETA, AZTLAN, LINCOLN, RUIZ, CORTINES (TRAMO I) EN COL. SAN BERNABE (FOMERREY 51)	0%	0%	2015	\$13,999,947.49	\$ 13,999,947.49	\$0.00	\$0.00	\$0.00	\$0.00	\$0.00	\$0.00	\$0.00	\$0.00	ML	411	0	0	8,000
SD	39-06-SD	DRENAJE PLUVIAL	CALLES MESETA, AZTLAN, LINCOLN, RUIZ, CORTINES (TRAMO II) EN COL. SAN BERNABE FOMERREY 51	0%	0%	2015	\$14,000,048.36	\$ 14,000,048.36	\$0.00	\$0.00	\$0.00	\$0.00	\$0.00	\$0.00	\$0.00	\$0.00	ML	411	0	0	8,000
SD	39-07-SD	DRENAJE PLUVIAL	CALLE EMILIANO ZAPATA DE ANTONIO I. VILLARREAL A FRANCISCO MURGUIA, COL. VENUSTIANO CARRANZA	0%	0%	2015	\$2,825,000.00	\$ 2,825,000.00	\$0.00	\$0.00	\$0.00	\$0.00	\$0.00	\$0.00	\$0.00	\$0.00	ML	200	0	0	1,350
SD	39-08-SD	DRENAJE PLUVIAL	CALLE CAMINO DE LA PRADERA ENTRE CALLE CENTRO NORTE Y CALLE REYES CATOLICOS, CALLE REYES CATOLICOS ENTRE CALLE CAMINO DE LA PRADERA Y CALLE CANAL MEDULAR, COL. ARCOS DEL SOL Y COLONIA BARRIO SANTA ISABEL	0%	0%	2015	\$4,449,496.30	\$ 4,449,496.30	\$0.00	\$0.00	\$0.00	\$0.00	\$0.00	\$0.00	\$0.00	\$0.00	ML	236	0	0	1,350
SD	39-09-SD	DRENAJE PLUVIAL	CALLE EJERCITO NACIONAL, ASAMBLEA EJIDAL Y CONEXION LINCOLN - RUIZ CORTINES, COL. PLUTARCO ELIAS CALLES	0%	0%	2015	\$8,207,969.00	\$ 8,207,969.00	\$0.00	\$0.00	\$0.00	\$0.00	\$0.00	\$0.00	\$0.00	\$0.00	ML	420	0	0	1,350
SD	39-10-SD	DRENAJE PLUVIAL	CALLE SEGURIDAD SOCIAL ENTRE RUTENIO Y ALEJANDRO DE RODAS Y CONEXION ARROYO, COL. HACIENDA MITRAS	0%	0%	2015	\$11,664,324.68	\$ 11,664,324.68	\$0.00	\$0.00	\$0.00	\$0.00	\$0.00	\$0.00	\$0.00	\$0.00	ML	460	0	0	1,350

SUMA DE LA HOJA:	\$ 64,990,966.78	\$ 64,990,966.78	\$0.00	\$0.00	\$0.00	\$0.00	\$0.00	\$0.00	\$0.00	\$0.00	\$0.00	\$0.00	\$0.00
SUBTOTAL:	\$ 64,990,966.78	\$ 64,990,966.78	\$0.00	\$0.00	\$0.00	\$0.00	\$0.00	\$0.00	\$0.00	\$0.00	\$0.00	\$0.00	\$0.00

  
ING. LUIS ALBERTO NIETO LOPEZ  
COORDINADORE GENERAL DE LA SECRETARIA DE OBRAS PÚBLICAS

  
ING. MARIO ALBERTO ISLAS ORDOÑEZ  
DIRECTOR DE PLANEACION Y CONTRATACION



RAMO 33.- FONDO DE INFRAESTRUCTURA SOCIAL MUNICIPAL EJERCICIO 2015  
AVANCES FISICO-FINANCIEROS

(PESOS)  
PERIODO DE 01/04/15 AL 30/06/15  
NORMAL ( ) INFORME DE GOBIERNO ( ) TRIMESTRAL ( X )

ESTADO: NUEVO LEÓN  
MUNICIPIO: MONTERREY  
FONDO: DE INFRAESTRUCTURA SOCIAL MUNICIPAL

FECHA DE ELABORACION		
DIA	MES	AÑO
30	06	2015

HOJA 1 DE 1

PRO GRA MA	N° DE OBRA	DESCRIP. DE LA OBRA	UBICACION O LOCALIDAD	AVANCE ACUMULADO		FECHA DE INICIO Y TERMINO	INVERSION APROBADA					INVERSION EJERCIDA					METAS TOTALES				OBSERVACIONES	
				FIS	FIN		TOTAL	FEDERAL	OTROS	MUNICIPAL	PART.	TOTAL	FEDERAL	OTROS	MUNICIPAL	PART.	UNIDAD DE MEDIDA	APROBADAS	MODIFICADAS	ALCANZADAS		BENEFICIARIOS APROXIMADOS
				%	%																	
SG	39-11-SG	ELECTRIFICACION	CALLE PROYECTISTAS Y CALLE ARQUITECTOS ENTRE CALLE PACIFISTAS Y TOPE, COL. LA MARINA (PARCELA 61)	0%	0%	2015	\$ 1,612,781.64	\$ 1,612,781.64	\$0.00	\$0.00	\$0.00	\$0.00	\$0.00	\$0.00	\$0.00	\$0.00	ACOMETIDA	44	0	0	220	

SUMA DE LA HOJA: \$ 1,612,781.64 \$ 1,612,781.64 \$0.00 \$0.00 \$0.00 \$0.00 \$0.00 \$0.00 \$0.00 \$0.00  
SUBTOTAL: \$ 1,612,781.64 \$ 1,612,781.64 \$0.00 \$0.00 \$0.00 \$0.00 \$0.00 \$0.00 \$0.00 \$0.00

ING. LUIS ALBERTO NIETO LÓPEZ  
COORDINADORE GENERAL DE LA SECRETARÍA DE OBRAS PÚBLICAS

ING. MARIO ALBERTO ISLAS ORDOÑEZ  
DIRECTOR DE PLANEACION Y CONTRATACION

RAMO 33.- FONDO DE INFRAESTRUCTURA SOCIAL MUNICIPAL EJERCICIO 2015  
AVANCES FISICO-FINANCIEROS

(PESOS)  
PERIODO DE 01/04/15 AL 30/06/15  
NORMAL ( ) INFORME DE GOBIERNO ( ) TRIMESTRAL ( X )

ESTADO: NUEVO LEÓN  
MUNICIPIO: MONTERREY  
FONDO: DE INFRAESTRUCTURA SOCIAL MUNICIPAL

FECHA DE ELABORACION		
DIA	MES	AÑO
30	06	2015
HOJA 1 DE 1		

PRO GRA MA	N° DE OBRA	DESCRIP. DE LA OBRA	UBICACION O LOCALIDAD	AVANCE ACUMILADO		FECHA DE INICIO Y TERMINO	INVERSION APROBADA					INVERSION EJERCIDA					UNIDAD DE MEDIDA	METAS TOTALES			OBSERVACIONES
				FIS	FIN		TOTAL	FEDERAL	OTROS	MUNICIPAL	PART.	TOTAL	FEDERAL	OTROS	MUNICIPAL	PART.		APROBADAS	MODIFICADAS	ALCANZADAS	
				%	%																
SE	39-12-SE	PAVIMENTACION	CALLE PROYECTISTAS Y CALLE ARQUITECTOS ENTRE CALLE PACIFISTAS Y TOPE, COL. LA MARINA (PARCELA 61)	0%	0%	2015	\$ 845,220.19	\$ 845,220.19	\$0.00	\$0.00	\$0.00	\$0.00	\$0.00	\$0.00	\$0.00	\$0.00	M2	1,096	0	0	100

SUMA DE LA HOJA: \$ 845,220.19 \$ 845,220.19 \$0.00 \$0.00 \$0.00 \$0.00 \$0.00 \$0.00 \$0.00 \$0.00  
 SUBTOTAL: \$ 845,220.19 \$ 845,220.19 \$0.00 \$0.00 \$0.00 \$0.00 \$0.00 \$0.00 \$0.00 \$0.00

PA  
  
 ING. LUIS ALBERTO NIETO LOPEZ  
 COORDINADORE GENERAL DE LA SECRETARIA DE OBRAS PÚBLICAS

  
 ING. MARIO ALBERTO ISLAS ORDOÑEZ  
 DIRECTOR DE PLANEACION Y CONTRATACION

**RAMO 33.- FONDO DE INFRAESTRUCTURA SOCIAL MUNICIPAL EJERCICIO 2015**  
**AVANCES FISICO-FINANCIEROS**

(PESOS)  
PERIODO DE 01/04/15 AL 30/06/15  
NORMAL ( ) INFORME DE GOBIERNO ( ) TRIMESTRAL ( X )

ESTADO: NUEVO LEÓN  
MUNICIPIO: MONTERREY  
FONDO: DE INFRAESTRUCTURA SOCIAL MUNICIPAL

FECHA DE ELABORACION		
DIA	MES	AÑO
30	06	2015
HOJA <u>1</u> DE <u>1</u>		

PRO GRA MA	Nº DE OBRA	DESCRIP. DE LA OBRA	UBICACION O LOCALIDAD	AVANCE ACUMULADO		FECHA DE INICIO Y TERMINO	INVERSION APROBADA					INVERSION EJERCIDA					METAS TOTALES				OBSERVACIONES			
				FIS	FIN		TOTAL	FEDERAL	OTROS	MUNICIPAL	PART.	TOTAL	FEDERAL	OTROS	MUNICIPAL	PART.	UNIDAD DE MEDIDA	APROBADAS	MODIFICADAS	ALCANZADAS		BENEFICIARIOS APROXIMADOS		
				%	%																			
SE	39-13-SE	REHABILITACION DE PAVIMENTO	CALLE AVENA ENTRE CALLES FELIPE ZAMBRANO Y FEDERAL, COL RENE ALVAREZ.	0%	0%	2015	\$ 1,000,416.50	\$ 1,000,416.50	\$0.00	\$0.00	\$0.00	\$0.00	\$0.00	\$0.00	\$0.00	\$0.00	\$0.00	\$0.00	\$0.00	M2	1,224.50	0	0	90
SE	39-14-SE	REHABILITACION DE PAVIMENTO	CALLE PEDRO MARTINEZ ENTRE CALLE DERECHO DE HUELGA Y AV. LA ESPERANZA, COL. AMPLIACION MUNICIPAL	0%	0%	2015	\$ 1,955,652.90	\$ 1,955,652.90	\$0.00	\$0.00	\$0.00	\$0.00	\$0.00	\$0.00	\$0.00	\$0.00	\$0.00	\$0.00	\$0.00	M2	2,393.70	0	0	190
SE	39-15-SE	REHABILITACION DE PAVIMENTO	CALLE JUAN FRANCISCO ESCAMILLA ENTRE CALLES TEOFILO MARTINEZ Y RUPERTO DAVILA, COL. GLORIA MENDIOLA	0%	0%	2015	\$ 1,387,674.50	\$ 1,387,674.50	\$0.00	\$0.00	\$0.00	\$0.00	\$0.00	\$0.00	\$0.00	\$0.00	\$0.00	\$0.00	\$0.00	M2	1,698.50	0	0	135
SE	39-16-SE	REHABILITACION DE PAVIMENTO	CALLE APOLO ENTRE CALLES TEOFILO MARTINEZ Y RUPERTO DAVILA, COL. GLORIA MENDIOLA	0%	0%	2015	\$ 1,387,674.50	\$ 1,387,674.50	\$0.00	\$0.00	\$0.00	\$0.00	\$0.00	\$0.00	\$0.00	\$0.00	\$0.00	\$0.00	\$0.00	M2	1,698.50	0	0	135
SE	39-17-SE	REHABILITACION DE PAVIMENTO	AV. PORTALES DE LOS VALLES ENTRE AV. ANTIGUOS EJIDATARIOS Y AV. LAS TORRES, SECTOR LA ALIANZA	0%	0%	2015	\$ 4,975,852.97	\$ 4,975,852.97	\$0.00	\$0.00	\$0.00	\$0.00	\$0.00	\$0.00	\$0.00	\$0.00	\$0.00	\$0.00	\$0.00	M2	6,090.40	0	0	470
SE	39-18-SE	REHABILITACION DE PAVIMENTO	CALLE LA ALIANZA ENTRE AV. SAN BERNABE Y AV. ANTIGUOS EJIDATARIOS, SECTOR LA ALIANZA	0%	0%	2015	\$ 3,072,050.10	\$ 3,072,050.10	\$0.00	\$0.00	\$0.00	\$0.00	\$0.00	\$0.00	\$0.00	\$0.00	\$0.00	\$0.00	\$0.00	M2	3,762.40	0	0	325

SUMA DE LA HOJA:	\$ 13,779,321.47	\$ 13,779,321.47	\$0.00	\$0.00	\$0.00	\$0.00	\$0.00	\$0.00	\$0.00	\$0.00	\$0.00	\$0.00	\$0.00
SUBTOTAL:	\$ 13,779,321.47	\$ 13,779,321.47	\$0.00	\$0.00	\$0.00	\$0.00	\$0.00	\$0.00	\$0.00	\$0.00	\$0.00	\$0.00	\$0.00

ING. LUIS ALBERTO NIETO LOPEZ  
COORDINADORE GENERAL DE LA SECRETARIA DE OBRAS PÚBLICAS

ING. MARIO ALBERTO ISLAS ORDOÑEZ  
DIRECTOR DE PLANEACION Y CONTRATACION

RAMO 33.- FONDO DE INFRAESTRUCTURA SOCIAL MUNICIPAL EJERCICIO 2015  
AVANCES FISICO-FINANCIEROS

(PESOS)  
PERIODO DE 01/04/15 AL 30/06/15  
NORMAL ( ) INFORME DE GOBIERNO ( ) TRIMESTRAL ( X )

ESTADO: NUEVO LEÓN  
MUNICIPIO: MONTERREY  
FONDO: DE INFRAESTRUCTURA SOCIAL MUNICIPAL

FECHA DE ELABORACION		
DIA	MES	AÑO
30	06	2015
HOJA 1 DE 1		

PRO GRA MA	N° DE OBRA	DESCRIP. DE LA OBRA	UBICACION O LOCALIDAD	AVANCE ACUMULADO		FECHA DE INICIO Y TERMINO	INVERSION APROBADA					INVERSION EJERCIDA					UNIDAD DE MEDIDA	METAS TOTALES			OBSERVACIONES  BENEFICIARIOS APROXIMADOS		
				FIS	FIN		TOTAL	FEDERAL	OTROS	MUNICIPAL	PART.	TOTAL	FEDERAL	OTROS	MUNICIPAL	PART.		APROBADAS	MODIFICADAS	ALCANZADAS			
				%	%																		
	39-19	CUARTO DORMITORIO PARA EL MEJORAMIENTO	CALLE PROYECTISTAS Y CALLE ARQUITECTOS ENTRE CALLE PACIFISTAS Y TOPE, COL. LA MARINA, (PARCELA 61)	0%	0%	2015	\$ 3,793,891.72	\$ 3,793,891.72	\$0.00	\$0.00	\$0.00	\$0.00	\$0.00	\$0.00	\$0.00	\$0.00	\$0.00	\$0.00	CUARTO	43	0	0	215

SUMA DE LA HOJA: \$ 3,793,891.72 \$ 3,793,891.72 \$0.00 \$0.00 \$0.00 \$0.00 \$0.00 \$0.00 \$0.00 \$0.00  
SUBTOTAL: \$ 3,793,891.72 \$ 3,793,891.72 \$0.00 \$0.00 \$0.00 \$0.00 \$0.00 \$0.00 \$0.00 \$0.00

ING. LUIS ALBERTO NIETO LOPEZ  
COORDINADORE GENERAL DE LA SECRETARIA DE OBRAS PÚBLICAS

ING. MARIO ALBERTO ISLAS ORDOÑEZ  
DIRECTOR DE PLANEACION Y CONTRATACION

RAMO 33.- FONDO DE INFRAESTRUCTURA SOCIAL MUNICIPAL EJERCICIO 2015  
AVANCES FISICO-FINANCIEROS


(PESOS)  
PERIODO DE 01/04/15 AL 30/06/15  
NORMAL ( ) INFORME DE GOBIERNO ( ) TRIMESTRAL ( X )

ESTADO: NUEVO LEÓN  
MUNICIPIO: MONTERREY  
FONDO: DE INFRAESTRUCTURA SOCIAL MUNICIPAL

FECHA DE ELABORACION  
DIA MES AÑO  
30 06 2015  
HOJA 1 DE 1

PRO GRA MA	N° DE OBRA	DESCRIP. DE LA OBRA	UBICACION O LOCALIDAD	AVANCE ACUMILADO		FECHA DE INICIO Y TERMINO	INVERSION APROBADA					INVERSION EJERCIDA					UNIDAD DE MEDIDA	METAS TOTALES			OBSERVACIONES  BENEFICIARIOS APROXIMADOS
				FIS	FIN		TOTAL	FEDERAL	OTROS	MUNICIPAL	PART.	TOTAL	FEDERAL	OTROS	MUNICIPAL	PART.		APROBADAS	MODIFICADAS	ALCANZADAS	
				%	%																
	39-20	CUARTO DE BAÑO PARA EL MEJORAMIENTO	CALLE PROYECTISTAS Y CALLE ARQUITECTOS ENTRE CALLE PACIFISTAS Y TOPE, COL. LA MARINA (PARCELA 61)	0%	0%	2015	\$ 2,561,530.31	\$ 2,561,530.31	\$0.00	\$0.00	\$0.00	\$0.00	\$0.00	\$0.00	\$0.00	\$0.00	BAÑO	43	0	0	215

SUMA DE LA HOJA: \$ 2,561,530.31 \$ 2,561,530.31 \$0.00 \$0.00 \$0.00 \$0.00 \$0.00 \$0.00 \$0.00 \$0.00  
SUBTOTAL: \$ 2,561,530.31 \$ 2,561,530.31 \$0.00 \$0.00 \$0.00 \$0.00 \$0.00 \$0.00 \$0.00 \$0.00

PA   
ING. LUIS ALBERTO NIETO LOPEZ  
COORDINADORE GENERAL DE LA SECRETARIA DE OBRAS PÚBLICAS

  
ING. MARIO ALBERTO ISLAS ORDOÑEZ  
DIRECTOR DE PLANEACIÓN Y CONTRATACION

RAMO 33.- FONDO DE INFRAESTRUCTURA SOCIAL MUNICIPAL EJERCICIO 2015  
AVANCES FISICO-FINANCIEROS

(PESOS)  
PERIODO DE 01/04/15 AL 30/06/15  
NORMAL ( ) INFORME DE GOBIERNO ( ) TRIMESTRAL ( X )

ESTADO: NUEVO LEÓN  
MUNICIPIO: MONTERREY  
FONDO: DE INFRAESTRUCTURA SOCIAL MUNICIPAL

FECHA DE ELABORACION  
DIA MES AÑO  
30 06 2015  
HOJA 1 DE 1

PRO GRA MA	N° DE OBRA	DESCRIP. DE LA OBRA	UBICACION O LOCALIDAD	AVANCE ACUMULADO		FECHA DE INICIO Y TERMINO	INVERSION APROBADA					INVERSION EJERCIDA					UNIDAD DE MEDIDA	METAS TOTALES			OBSERVACIONES  BENEFICIARIOS APROXIMADOS	
				FIS	FIN		TOTAL	FEDERAL	OTROS	MUNICIPAL	PART.	TOTAL	FEDERAL	OTROS	MUNICIPAL	PART.		APROBADAS	MODIFICADAS	ALCANZADAS		
				%	%																	
	39-21	TECHO DE LAMINA FIBRO-CEMENTO	SECTOR SAN BERNABE (COLONIAS FOMERREY 1, 112,113,114,115), SECTOR LA ALIANZA, COLONIAS FRANCISCO VILLA, LA ESPERANZA Y FOMERREY 35	0%	0%	2015	\$ 3,937,032.00	\$ 3,937,032.00	\$0.00	\$0.00	\$0.00	\$0.00	\$0.00	\$0.00	\$0.00	\$0.00	\$0.00	TECHO	120	0	0	600

SUMA DE LA HOJA: \$ 3,937,032.00 \$ 3,937,032.00 \$0.00 \$0.00 \$0.00 \$0.00 \$0.00 \$0.00 \$0.00 \$0.00 \$0.00  
 SUBTOTAL: \$ 3,937,032.00 \$ 3,937,032.00 \$0.00 \$0.00 \$0.00 \$0.00 \$0.00 \$0.00 \$0.00 \$0.00 \$0.00

ING. LUIS ALBERTO NIETO LOPEZ  
COORDINADORE GENERAL DE LA SECRETARIA DE OBRAS PÚBLICAS

ING. MARIO ALBERTO ISLAS ORDOÑEZ  
DIRECTOR DE PLANEACION Y CONTRATACION

RAMO 33.- FONDO DE INFRAESTRUCTURA SOCIAL MUNICIPAL EJERCICIO 2015  
AVANCES FISICO-FINANCIEROS

(PESOS)  
PERIODO DE 01/04/15 AL 30/06/15  
NORMAL ( ) INFORME DE GOBIERNO ( ) TRIMESTRAL ( X )

ESTADO: NUEVO LEÓN  
MUNICIPIO: MONTERREY  
FONDO: DE INFRAESTRUCTURA SOCIAL MUNICIPAL

FECHA DE ELABORACION		
DIA	MES	AÑO
30	06	2015
HOJA 1 DE 1		

PRO GRA MA	Nº DE OBRA	DESCRIP. DE LA OBRA	UBICACION O LOCALIDAD	AVANCE ACUMULADO		FECHA DE INICIO Y TERMINO	INVERSION APROBADA					INVERSION EJERCIDA					METAS TOTALES							
				FIS	FIN		TOTAL	FEDERAL	OTROS	MUNICIPAL	PART.	TOTAL	FEDERAL	OTROS	MUNICIPAL	PART.	UNIDAD DE MEDIDA	APROBADAS	MODIFICADAS	ALCANZADAS	OBSERVACIONES  BENEFICIARIOS APROXIMADOS			
				%	%																			
	39-22	REHABILITACION DE CENTRO DE SALUD	CALLE HELIDORO PEREZ ENTRE CALLE 20 DE NOVIEMBRE Y CALLE DAVID BERLANGA, COL. NUEVA MADERO (CENTRO DE SALUD FRANCISCO I. MADERO)	0%	0%	2015	\$ 640,698.33	\$ 640,698.33	\$0.00	\$0.00	\$0.00	\$0.00	\$0.00	\$0.00	\$0.00	\$0.00	\$0.00	\$0.00	\$0.00	M2	68	0	0	10,000
	39-23	REHABILITACION DE CENTRO DE SALUD	AV. RUIZ CORTINES ENTRE CALLES TORTOLA Y PELICANO, COL. VALLE VERDE 2º SECTOR (CENTRO DE SALUD C.A.M.V.I.O)	0%	0%	2015	\$ 509,386.28	\$ 509,386.28	\$0.00	\$0.00	\$0.00	\$0.00	\$0.00	\$0.00	\$0.00	\$0.00	\$0.00	\$0.00	\$0.00	M2	58	0	0	10,000
	39-24	REHABILITACION DE CENTRO DE SALUD	CALLE NETZAHUALPILLI, ENTRE CALLES IXTLIXOCHITL Y ACAMAPICHTLI, COL. PROVILEON SAN BERNABE (CENTRO DE SALUD C.E.D.E.C.O. 8)	0%	0%	2015	\$ 461,190.00	\$ 461,190.00	\$0.00	\$0.00	\$0.00	\$0.00	\$0.00	\$0.00	\$0.00	\$0.00	\$0.00	\$0.00	\$0.00	M2	60	0	0	10,000
	39-25	REHABILITACION DE CENTRO DE SALUD	CALLE VETERANOS DE LA REVOLUCIÓN ENTRE CALLE 1913 Y PLAN DE GUADALUPE, COL. ANTONIO I. VILLARREAL (CENTRO DE SALUD ANTONIO I. VILLARREAL)	0%	0%	2015	\$ 621,192.56	\$ 621,192.56	\$0.00	\$0.00	\$0.00	\$0.00	\$0.00	\$0.00	\$0.00	\$0.00	\$0.00	\$0.00	\$0.00	M2	66	0	0	10,000
	39-26	REHABILITACION DE CENTRO DE SALUD	AV. ALMAZAN ENTRE CALLES SAN MARTIN Y RUBEN JARAMILLO, COL. TIERRA Y LIBERTAD (CENTRO DE SALUD TIERRA Y LIBERTAD)	0%	0%	2015	\$ 635,084.27	\$ 635,084.27	\$0.00	\$0.00	\$0.00	\$0.00	\$0.00	\$0.00	\$0.00	\$0.00	\$0.00	\$0.00	\$0.00	M2	65	0	0	10,000
	39-27	REHABILITACION DE CENTRO DE SALUD	CALLE COMISION TRIPARTITA ENTRE CALLE DIA DEL TRABAJO Y CALLE 1º DE MAYO, COL. INFONAVIT VALLE VERDE (CENTRO DE SALUD INFONAVIT VALLE VERDE)	0%	0%	2015	\$ 768,347.92	\$ 768,347.92	\$0.00	\$0.00	\$0.00	\$0.00	\$0.00	\$0.00	\$0.00	\$0.00	\$0.00	\$0.00	\$0.00	M2	111	0	0	10,000

SUMA DE LA HOJA: \$ 3,635,899.36 \$ 3,635,899.36 \$0.00 \$0.00 \$0.00 \$0.00 \$0.00 \$0.00 \$0.00 \$0.00  
SUBTOTAL: \$ 3,635,899.36 \$ 3,635,899.36 \$0.00 \$0.00 \$0.00 \$0.00 \$0.00 \$0.00 \$0.00 \$0.00

ING. LUIS ALBERTO NIETO LOPEZ  
COORDINADORE GENERAL DE LA SECRETARIA DE OBRAS PÚBLICAS

ING. MARIO ALBERTO ISLAS ORDOÑEZ  
DIRECTOR DE PLANEACION Y CONTRATACION

RAMO 33.- FONDO DE INFRAESTRUCTURA SOCIAL MUNICIPAL EJERCICIO 2015  
AVANCES FISICO-FINANCIEROS

(PESOS)  
PERIODO DE 01/04/15 AL 30/06/15  
NORMAL ( ) INFORME DE GOBIERNO ( ) TRIMESTRAL ( X )

ESTADO: NUEVO LEÓN  
MUNICIPIO: MONTERREY  
FONDO: DE INFRAESTRUCTURA SOCIAL MUNICIPAL

FECHA DE ELABORACION  
DIA MES AÑO  
30 06 2015  
HOJA 1 DE 1

PRO GRA MA	N° DE OBRA	DESCRIP. DE LA OBRA	UBICACION O LOCALIDAD	AVANCE ACUMILADO		FECHA DE INICIO Y TERMINO	INVERSION APROBADA					INVERSION EJERCIDA					UNIDAD DE MEDIDA	METAS TOTALES			OBSERVACIONES
				FIS	FIN		TOTAL	FEDERAL	OTROS	MUNICIPAL	PART.	TOTAL	FEDERAL	OTROS	MUNICIPAL	PART.		APROBADAS	MODIFICADAS	ALCANZADAS	
				%	%																
		GASTOS INDIRECTOS: 1.- REALIZACION DE ESTUDIOS ASOCIADOS A LOS PROYECTOS. 2.- VERIFICACION Y SEGUIMIENTO DE LAS OBRAS Y ACCIONES QUE SE REALICEN		0%	0%	2015	\$ 800,000.00	\$ 800,000.00	\$0.00	\$0.00	\$0.00	\$0.00	\$0.00	\$0.00	\$0.00						

SUMA DE LA HOJA: \$ 800,000.00 \$ 800,000.00 \$0.00 \$0.00 \$0.00 \$0.00 \$0.00 \$0.00 \$0.00 \$0.00  
SUBTOTAL: \$ 800,000.00 \$ 800,000.00 \$0.00 \$0.00 \$0.00 \$0.00 \$0.00 \$0.00 \$0.00 \$0.00

ING. LUIS ALBERTO NIETO LOPEZ  
COORDINADORE GENERAL DE LA SECRETARIA DE OBRAS PÚBLICAS

ING. MARIO ALBERTO ISLAS ORDOÑEZ  
DIRECTOR DE PLANEACION Y CONTRATACION



**NOMBRE DEL FONDO O PROGRAMA RAMO 33.-FONDO DE INFRAESTRUCTURA SOCIAL 2015**  
**INFORME DE AVANCE FISICO-FINANCIERO**  
 PERIODO DE 01-ABR-15 AL 30-JUN-15

FONDO O PROGRAMA: INFRAESTRUCTURA SOCIAL  
 SUB-PROGRAMA: \_\_\_\_\_  
 MONTO DEL DONATIVO OTORGADO: \$ 97,509,153.00

ESTADO: NUEVO LEÓN  
 MUNICIPIO: MONTERREY  
 DEPENDENCIA EJECUTORA: SECRETARIA DE OBRAS PUBLICAS  
 FECHA DE ELABORACION DEL REPORTE: 30 DE JUNIO DEL 2015

Nº DE PROYECTO	UBICACIÓN O LOCALIDAD	NOMBRE Y DESCRIPCIÓN DEL PROYECTO	BENEFICIOS ESPERADOS DEL PROYECTO	FECHA DE INICIO DEL PROYECTO	FECHA DE TERMINO DEL PROYECTO	AVANCE FISICO	INVERSION						METAS TOTALES			
							APROBADO	MODIFICADO	COMPROM.	DEVENGADO	FACTURADO	PAGADO	UNIDAD DE MEDIDA	AFROBADAS	ALCANZADAS	HABITANTES BENEFICIADOS
	COL. LAGOS DEL BOSQUE	DRENAJE PLUVIAL EN CALLE AV. EUGENIO GARZA SADA DE LAGO ZUMPANGO A LAGO ERIE (LATERAL), COL. LAGOS DEL BOQUE	SOLUCIONAR PROBLEMAS DE INUNDACION EN SECTORES DE ALCANTARILLADO DE LA ZONA DE LA CIUDAD	2015	2015	0%	\$3,262,000.00	\$3,262,000.00	\$ -	\$ -	\$ -	\$ -	ML	30	0	1,350
	COL. SANTA FE	DRENAJE PLUVIAL EN CALLE SICILIA DE FLORENCIA A AV. CONSTITUYENTES DE NUEVO LEON EN COL. SANTA FE	SOLUCIONAR PROBLEMAS DE INUNDACION EN SECTORES DE ALCANTARILLADO DE LA ZONA DE LA CIUDAD	2015	2015	0%	\$6,582,180.95	\$6,582,180.95	\$ -	\$ -	\$ -	\$ -	ML	330	0	1,350
	COL. SAN BERNABE (FOMERREY 51)	DRENAJE PLUVIAL EN CALLES MESETA, AZTLAN, LINCOLN, RUIZ, CORTINES (TRAMO I) EN COL. SAN BERNABE (FOMERREY 51)	SOLUCIONAR PROBLEMAS DE INUNDACION EN SECTORES DE ALCANTARILLADO DE LA ZONA DE LA CIUDAD	2015	2015	0%	\$13,999,947.49	\$13,999,947.49	\$ -	\$ -	\$ -	\$ -	ML	411	0	8,000
	COL. SAN BERNABE FOMERREY 51	DRENAJE PLUVIAL EN LAS CALLES MESETA, AZTLAN, LINCOLN, RUIZ, CORTINES (TRAMO II) EN COL. SAN BERNABE FOMERREY 51	SOLUCIONAR PROBLEMAS DE INUNDACION EN SECTORES DE ALCANTARILLADO DE LA ZONA DE LA CIUDAD	2015	2015	0%	\$14,000,048.36	\$14,000,048.36	\$ -	\$ -	\$ -	\$ -	ML	411	0	8,000
	COL. VENUSTIANO CARRANZA	DRENAJE PLUVIAL EN LA CALLE EMILIANO ZAPATA DE ANTONIO I. VILLARREAL A FRANCISCO MURGUIA, COL. VENUSTIANO CARRANZA	SOLUCIONAR PROBLEMAS DE INUNDACION EN SECTORES DE ALCANTARILLADO DE LA ZONA DE LA CIUDAD	2015	2015	0%	\$2,825,000.00	\$2,825,000.00	\$ -	\$ -	\$ -	\$ -	ML	200	0	1,350
	COL. ARCOS DEL SOL Y COLONIA BARRIO SANTA ISABEL	DRENAJE PLUVIAL EN CALLE CAMINO DE LA PRADERA ENTRE CALLE CENTRO NORTE Y CALLE REYES CATOLICOS, CALLE REYES CATOLICOS ENTRE CALLE CAMINO DE LA PRADERA Y CALLE CANAL MEDULAR, COL. ARCOS DEL SOL Y COLONIA BARRIO SANTA ISABEL	SOLUCIONAR PROBLEMAS DE INUNDACION EN SECTORES DE ALCANTARILLADO DE LA ZONA DE LA CIUDAD	2015	2015	0%	\$4,449,496.30	\$4,449,496.30	\$ -	\$ -	\$ -	\$ -	ML	236	0	1,350
	COL. PLUTARCO ELIAS CALLES	DRENAJE PLUVIAL EN CALLE EJERCITO NACIONAL, ASAMBLEA EJIDAL Y CONEXIÓN LINCOLN - RUIZ CORTINES, COL. PLUTARCO ELIAS CALLES	SOLUCIONAR PROBLEMAS DE INUNDACION EN SECTORES DE ALCANTARILLADO DE LA ZONA DE LA CIUDAD	2015	2015	0%	\$8,207,969.00	\$8,207,969.00	\$ -	\$ -	\$ -	\$ -	ML	420	0	1,350
	COL. HACIENDA MITRAS	DRENAJE PLUVIAL EN LA CALLE SEGURIDAD SOCIAL ENTRE RUTENIO Y ALEJANDRO DE RODAS Y CONEXIÓN ARROYO, COL. HACIENDA MITRAS	SOLUCIONAR PROBLEMAS DE INUNDACION EN SECTORES DE ALCANTARILLADO DE LA ZONA DE LA CIUDAD	2015	2015	0%	\$11,664,324.68	\$11,664,324.68	\$ -	\$ -	\$ -	\$ -	ML	460	0	1,350

**NOMBRE DEL FONDO O PROGRAMA RAMO 33.-FONDO DE INFRAESTRUCTURA SOCIAL 2015**  
**INFORME DE AVANCE FISICO-FINANCIERO**  
 PERIODO DE 01-ABR-15 AL 30-JUN-15

FONDO O PROGRAMA: INFRAESTRUCTURA SOCIAL  
 SUB-PROGRAMA: \_\_\_\_\_  
 MONTO DEL DONATIVO OTORGADO: \$ 97,509,153.00

ESTADO: NUEVO LEÓN  
 MUNICIPIO: MONTERREY  
 DEPENDENCIA EJECUTORA: SECRETARIA DE OBRAS PUBLICAS  
 FECHA DE ELABORACION DEL REPORTE: 30 DE JUNIO DEL 2015

Nº DE PROYECTO	UBICACIÓN O LOCALIDAD	NOMBRE Y DESCRIPCIÓN DEL PROYECTO	BENEFICIOS ESPERADOS DEL PROYECTO	FECHA DE INICIO DEL PROYECTO	FECHA DE TERMINO DEL PROYECTO	AVANCE FISICO	INVERSION						METAS TOTALES			
							APROBADO	MODIFICADO	COMPROM.	DEVENGADO	FACTURADO	PAGADO	UNIDAD DE MEDIDA	APROBADAS	ALCANZADAS	HABITANTES BENEFICIADOS
	COL. NUEVA MADERO	REHABILITACION DE CENTRO DE SALUD EN CALLE HELIDORO PEREZ ENTRE CALLE 20 DE NOVIEMBRE Y CALLE DAVID BERLANGA, COL. NUEVA MADERO (CENTRO DE SALUD FRANCISCO I. MADERO)	OBRAS PUBLICAS Y ACCIONES SOCIALES BASICAS, QUE BENEFICIEN DIRECTAMENTE A LA POBLACION EN POBREZA EXTREMA, LOCALIDADES CON ALTO O MUY ALTO NIVEL DE RIESGO SOCIAL Y A LAS ZONAS DE ATENCION PRIORITARIA	2015	2015	0%	\$ 640,698.33	\$640,698.33	\$ -	\$ -	\$ -	\$ -	M2	68	0	10,000
	COL. VALLE VERDE 2º SECTOR	REHABILITACION DE CENTRO DE SALUD EN AV. RUIZ CORTINES ENTRE CALLES TORTOLA Y PELICANO, COL. VALLE VERDE 2º SECTOR (CENTRO DE SALUD C.A.M.V.I.O)	OBRAS PUBLICAS Y ACCIONES SOCIALES BASICAS, QUE BENEFICIEN DIRECTAMENTE A LA POBLACION EN POBREZA EXTREMA, LOCALIDADES CON ALTO O MUY ALTO NIVEL DE RIESGO SOCIAL Y A LAS ZONAS DE ATENCION PRIORITARIA	2015	2015	0%	\$ 509,386.28	\$509,386.28	\$ -	\$ -	\$ -	\$ -	M2	58	0	10,000
	COL. PROVILEON SAN BERNABE	REHABILITACION DE CENTRO DE SALUD EN CALLE NETZAHUALPILLI, ENTRE CALLES IXTLIXOCHITL Y ACAMAPICHTLI, COL. PROVILEON SAN BERNABE (CENTRO DE SALUD C.E.D.E.C.O. 8)	OBRAS PUBLICAS Y ACCIONES SOCIALES BASICAS, QUE BENEFICIEN DIRECTAMENTE A LA POBLACION EN POBREZA EXTREMA, LOCALIDADES CON ALTO O MUY ALTO NIVEL DE RIESGO SOCIAL Y A LAS ZONAS DE ATENCION PRIORITARIA	2015	2015	0%	\$ 461,190.00	\$461,190.00	\$ -	\$ -	\$ -	\$ -	M2	60	0	10,000
	COL. ANTONIO I. VILLARREAL	REHABILITACION DE CENTRO DE SALUD EN CALLE VETERANOS DE LA REVOLUCIÓN ENTRE CALLE 1913 Y PLAN DE GUADALUPE, COL. ANTONIO I. VILLARREAL ( CENTRO DE SALUD ANTONIO I. VILLARREAL)	OBRAS PUBLICAS Y ACCIONES SOCIALES BASICAS, QUE BENEFICIEN DIRECTAMENTE A LA POBLACION EN POBREZA EXTREMA, LOCALIDADES CON ALTO O MUY ALTO NIVEL DE RIESGO SOCIAL Y A LAS ZONAS DE ATENCION PRIORITARIA	2015	2015	0%	\$ 621,192.56	\$621,192.56	\$ -	\$ -	\$ -	\$ -	M2	66	0	10,000

**NOMBRE DEL FONDO O PROGRAMA RAMO 33.-FONDO DE INFRAESTRUCTURA SOCIAL 2015**  
**INFORME DE AVANCE FISICO-FINANCIERO**  
 PERIODO DE 01-ABR-15 AL 30-JUN-15

FONDO O PROGRAMA: INFRAESTRUCTURA SOCIAL  
 SUB-PROGRAMA: \_\_\_\_\_  
 MONTO DEL DONATIVO OTORGADO: \$ 97,509,153.00

ESTADO: NUEVO LEÓN  
 MUNICIPIO: MONTERREY  
 DEPENDENCIA EJECUTORA: SECRETARIA DE OBRAS PUBLICAS  
 FECHA DE ELABORACION DEL REPORTE: 30 DE JUNIO DEL 2015

Nº DE PROYECTO	UBICACIÓN O LOCALIDAD	NOMBRE Y DESCRIPCIÓN DEL PROYECTO	BENEFICIOS ESPERADOS DEL PROYECTO	FECHA DE INICIO DEL PROYECTO	FECHA DE TERMINO DEL PROYECTO	AVANGE FISICO	INVERSION						METAS TOTALES			
							APROBADO	MODIFICADO	COMPROM.	DEVENGADO	FACTURADO	PAGADO	UNIDAD DE MEDIDA	APROBADAS	ALCANZADAS	HABITANTES BENEFICIADOS
	COL. TIERRA Y LIBERTAD	REHABILITACION DE CENTRO DE SALUD EN AV. ALMAZAN ENTRE CALLES SAN MARTIN Y RUBEN JARAMILLO, COL. TIERRA Y LIBERTAD (CENTRO DE SALUD TIERRA Y LIBERTAD)	OBRAS PUBLICAS Y ACCIONES SOCIALES BASICAS, QUE BENEFICIEN DIRECTAMENTE A LA POBLACION EN POBREZA EXTREMA, LOCALIDADES CON ALTO O MUY ALTO NIVEL DE RIESGO SOCIAL Y A LAS ZONAS DE ATENCION PRIORITARIA	2015	2015	0%	\$ 635,084.27	\$635,084.27	\$ -	\$ -	\$ -	\$ -	M2	65	0	10,000
	COL. INFONAVIT VALLE VERDE	REHABILITACION DE CENTRO DE SALUD EN CALLE COMISION TRIPARTITA ENTRE CALLE DIA DEL TRABAJO Y CALLE 1º. DE MAYO, COL. INFONAVIT VALLE VERDE ( CENTRO DE SALUD INFONAVIT VALLE VERDE )	OBRAS PUBLICAS Y ACCIONES SOCIALES BASICAS, QUE BENEFICIEN DIRECTAMENTE A LA POBLACION EN POBREZA EXTREMA, LOCALIDADES CON ALTO O MUY ALTO NIVEL DE RIESGO SOCIAL Y A LAS ZONAS DE ATENCION PRIORITARIA	2015	2015	0%	\$ 768,347.92	\$768,347.92	\$ -	\$ -	\$ -	\$ -	M2	111	0	10,000
	COL. LA MARINA (PARCELA 61)	ELECTRIFICACION EN CALLE PROYECTISTAS Y CALLE ARQUITECTOS ENTRE CALLE PACIFISTAS Y TOPE, COL. LA MARINA (PARCELA 61)	OBRAS PUBLICAS Y ACCIONES SOCIALES BASICAS, QUE BENEFICIEN DIRECTAMENTE A LA POBLACION EN POBREZA EXTREMA, LOCALIDADES CON ALTO O MUY ALTO NIVEL DE RIESGO SOCIAL Y A LAS ZONAS DE ATENCION PRIORITARIA	2015	2015	0%	\$ 1,612,781.64	\$1,612,781.64	\$ -	\$ -	\$ -	\$ -	ACOMETIDAS	44	0	220
	COL. LA MARINA (PARCELA 61)	INTRODUCCION DE AGUA POTABLE EN CALLE PROYECTISTAS Y CALLE ARQUITECTOS ENTRE CALLE PACIFISTAS Y TOPE, COL. LA MARINA (PARCELA 61)	OBRAS PUBLICAS Y ACCIONES SOCIALES BASICAS, QUE BENEFICIEN DIRECTAMENTE A LA POBLACION EN POBREZA EXTREMA, LOCALIDADES CON ALTO O MUY ALTO NIVEL DE RIESGO SOCIAL Y A LAS ZONAS DE ATENCION PRIORITARIA	2015	2015	0%	\$ 730,936.62	\$730,936.62	\$ -	\$ -	\$ -	\$ -	TOMAS	43	0	215

**NOMBRE DEL FONDO O PROGRAMA RAMO 33.-FONDO DE INFRAESTRUCTURA SOCIAL 2015**  
**INFORME DE AVANCE FISICO-FINANCIERO**  
 PERIODO DE 01-ABR-15 AL 30-JUN-15

FONDO O PROGRAMA: INFRAESTRUCTURA SOCIAL  
 SUB-PROGRAMA: \_\_\_\_\_  
 MONTO DEL DONATIVO OTORGADO: \$ 97,509,153.00

ESTADO: NUEVO LEÓN  
 MUNICIPIO: MONTERREY  
 DEPENDENCIA EJECUTORA: SECRETARIA DE OBRAS PUBLICAS  
 FECHA DE ELABORACION DEL REPORTE: 30 DE JUNIO DEL 2015

Nº DE PROYECTO	UBICACIÓN O LOCALIDAD	NOMBRE Y DESCRIPCIÓN DEL PROYECTO	BENEFICIOS ESPERADOS DEL PROYECTO	FECHA DE INICIO DEL PROYECTO	FECHA DE TERMINO DEL PROYECTO	AVANCE FISICO	INVERSION						METAS TOTALES			
							APROBADO	MODIFICADO	COMPROM.	DEVENGADO	FACTURADO	PAGADO	UNIDAD DE MEDIDA	APROBADAS	ALCANZADAS	HABITANTES BENEFICIADOS
	COL. LA MARINA (PARCELA 61)	INTRODUCCION DE DRENAJE SANITARIO EN CALLE PROYECTISTAS Y CALLE ARQUITECTOS ENTRE CALLE PACIFISTAS Y TOPE, COL. LA MARINA (PARCELA 61)	OBRAS PUBLICAS Y ACCIONES SOCIALES BASICAS, QUE BENEFICIEN DIRECTAMENTE A LA POBLACION EN POBREZA EXTREMA, LOCALIDADES CON ALTO O MUY ALTO NIVEL DE RIESGO SOCIAL Y A LAS ZONAS DE ATENCION PRIORITARIA	2015	2015	0%	\$ 821,572.91	\$821,572.91	\$ -	\$ -	\$ -	\$ -	DESCARGAS	43	0	215
	COLONIAS FRANCISCO VILLA, LA ESPERANZA Y FOMERREY 35	TECHOS DE FIBRO-CEMENTO EN SECTOR SAN BERNABE (COLONIAS FOMERREY 1, 112,113,114,115), SECTOR LA ALIANZA, COLONIAS FRANCISCO VILLA, LA ESPERANZA Y FOMERREY 35	OBRAS PUBLICAS Y ACCIONES SOCIALES BASICAS, QUE BENEFICIEN DIRECTAMENTE A LA POBLACION EN POBREZA EXTREMA, LOCALIDADES CON ALTO O MUY ALTO NIVEL DE RIESGO SOCIAL Y A LAS ZONAS DE ATENCION PRIORITARIA	2015	2015	0%	\$ 3,937,032.00	\$3,937,032.00	\$ -	\$ -	\$ -	\$ -	TECHOS	120	0	600
	COL. LA MARINA (PARCELA 61)	CONSTRUCCION DE CUARTOS DORMITORIOS PARA EL MEJORAMIENTO EN CALLE PROYECTISTAS Y CALLE ARQUITECTOS ENTRE CALLE PACIFISTAS Y TOPE, COL. LA MARINA (PARCELA 61)	OBRAS PUBLICAS Y ACCIONES SOCIALES BASICAS, QUE BENEFICIEN DIRECTAMENTE A LA POBLACION EN POBREZA EXTREMA, LOCALIDADES CON ALTO O MUY ALTO NIVEL DE RIESGO SOCIAL Y A LAS ZONAS DE ATENCION PRIORITARIA	2015	2015	0%	\$ 3,793,891.72	\$3,793,891.72	\$ -	\$ -	\$ -	\$ -	CUARTOS	43	0	215
	COL. LA MARINA (PARCELA 61)	CONSTRUCCION DE CUARTOS PARA BAÑO PARA EL MEJORAMIENTO EN CALLE PROYECTISTAS Y CALLE ARQUITECTOS ENTRE CALLE PACIFISTAS Y TOPE, COL. LA MARINA (PARCELA 61)	OBRAS PUBLICAS Y ACCIONES SOCIALES BASICAS, QUE BENEFICIEN DIRECTAMENTE A LA POBLACION EN POBREZA EXTREMA, LOCALIDADES CON ALTO O MUY ALTO NIVEL DE RIESGO SOCIAL Y A LAS ZONAS DE ATENCION PRIORITARIA	2015	2015	0%	\$ 2,561,530.31	\$2,561,530.31	\$ -	\$ -	\$ -	\$ -	BAÑOS	43	0	215

**NOMBRE DEL FONDO O PROGRAMA RAMO 33.-FONDO DE INFRAESTRUCTURA SOCIAL 2015**  
**INFORME DE AVANCE FISICO-FINANCIERO**  
 PERIODO DE 01-ABR-15 AL 30-JUN-15

FONDO O PROGRAMA: INFRAESTRUCTURA SOCIAL  
 SUB-PROGRAMA: \_\_\_\_\_  
 MONTO DEL DONATIVO OTORGADO: \$ 97,509,153.00

ESTADO: NUEVO LEÓN  
 MUNICIPIO: MONTERREY  
 DEPENDENCIA EJECUTORA: SECRETARIA DE OBRAS PUBLICAS  
 FECHA DE ELABORACION DEL REPORTE: 30 DE JUNIO DEL 2015


N° DE PROYECTO	UBICACIÓN O LOCALIDAD	NOMBRE Y DESCRIPCIÓN DEL PROYECTO	BENEFICIOS ESPERADOS DEL PROYECTO	FECHA DE INICIO DEL PROYECTO	FECHA DE TERMINO DEL PROYECTO	AVANCE FISICO	INVERSION						METAS TOTALES			
							APROBADO	MODIFICADO	COMPROM.	DEVENGADO	FACTURADO	PAGADO	UNIDAD DE MEDIDA	APROBADAS	ALCANZADAS	HABITANTES BENEFICIADOS
	COL. LA MARINA (PARCELA 61)	PAVIMENTACION EN CALLE PROYECTISTAS Y CALLE ARQUITECTOS ENTRE CALLE PACIFISTAS Y TOPE, COL. LA MARINA (PARCELA 61)	OBRAS PUBLICAS Y ACCIONES SOCIALES BASICAS, QUE BENEFICIEN DIRECTAMENTE A LA POBLACION EN POBREZA EXTREMA, LOCALIDADES CON ALTO O MUY ALTO NIVEL DE RIESGO SOCIAL Y A LAS ZONAS DE ATENCION PRIORITARIA	2015	2015	0%	\$ 845,220.19	\$845,220.19	\$ -	\$ -	\$ -	\$ -	M2	1,096.00	0	100
	COL RENE ALVAREZ.	REHABILITACION DE PAVIMENTO EN CALLE AVENA ENTRE CALLES FELIPE ZAMBRANO Y FEDERAL, COL RENE ALVAREZ.	OBRAS PUBLICAS Y ACCIONES SOCIALES BASICAS, QUE BENEFICIEN DIRECTAMENTE A LA POBLACION EN POBREZA EXTREMA, LOCALIDADES CON ALTO O MUY ALTO NIVEL DE RIESGO SOCIAL Y A LAS ZONAS DE ATENCION PRIORITARIA	2015	2015	0%	\$ 1,000,416.50	\$1,000,416.50	\$ -	\$ -	\$ -	\$ -	M2	1,224.50	0	90
	COL. AMPLIACION MUNICIPAL	REHABILITACION DE PAVIMENTO EN CALLE PEDRO MARTINEZ ENTRE CALLE DERECHO DE HUELGA Y AV. LA ESPERANZA, COL. AMPLIACION MUNICIPAL	OBRAS PUBLICAS Y ACCIONES SOCIALES BASICAS, QUE BENEFICIEN DIRECTAMENTE A LA POBLACION EN POBREZA EXTREMA, LOCALIDADES CON ALTO O MUY ALTO NIVEL DE RIESGO SOCIAL Y A LAS ZONAS DE ATENCION PRIORITARIA	2015	2015	0%	\$ 1,955,652.90	\$1,955,652.90	\$ -	\$ -	\$ -	\$ -	M2	2,393.70	0	190
	COL. GLORIA MENDIOLA	REHABILITACION DE PAVIMENTO EN CALLE JUAN FRANCISCO ESCAMILLA ENTRE CALLES TEOFILO MARTINEZ Y RUPERTO DAVILA, COL. GLORIA MENDIOLA	OBRAS PUBLICAS Y ACCIONES SOCIALES BASICAS, QUE BENEFICIEN DIRECTAMENTE A LA POBLACION EN POBREZA EXTREMA, LOCALIDADES CON ALTO O MUY ALTO NIVEL DE RIESGO SOCIAL Y A LAS ZONAS DE ATENCION PRIORITARIA	2015	2015	0%	\$ 1,387,674.50	\$1,387,674.50	\$ -	\$ -	\$ -	\$ -	M2	1,698.50	0	135

**NOMBRE DEL FONDO O PROGRAMA RAMO 33.-FONDO DE INFRAESTRUCTURA SOCIAL 2015**  
**INFORME DE AVANCE FISICO-FINANCIERO**  
 PERIODO DE 01-ABR-15 AL 30-JUN-15

FONDO O PROGRAMA: INFRAESTRUCTURA SOCIAL  
 SUB-PROGRAMA: \_\_\_\_\_  
 MONTO DEL DONATIVO OTORGADO: \$ 97,509,153.00

ESTADO: NUEVO LEÓN  
 MUNICIPIO: MONTERREY  
 DEPENDENCIA EJECUTORA: SECRETARIA DE OBRAS PUBLICAS  
 FECHA DE ELABORACION DEL REPORTE: 30 DE JUNIO DEL 2015

Nº DE PROYECTO	UBICACIÓN O LOCALIDAD	NOMBRE Y DESCRIPCIÓN DEL PROYECTO	BENEFICIOS ESPERADOS DEL PROYECTO	FECHA DE INICIO DEL PROYECTO	FECHA DE TERMINO DEL PROYECTO	AVANCE FISICO	INVERSION						METAS TOTALES			
							APROBADO	MODIFICADO	COMPROM.	DEVENGADO	FACTURADO	PAGADO	UNIDAD DE MEDIDA	APROBADAS	ALCANZADAS	HABITANTES BENEFICIADOS
	COL. GLORIA MENDIOLA	REHABILITACION DE PAVIMENTO EN CALLE APOLO ENTRE CALLES TEOFILO MARTINEZ Y RUPERTO DAVILA, COL. GLORIA MENDIOLA	OBRAS PUBLICAS Y ACCIONES SOCIALES BASICAS, QUE BENEFICIEN DIRECTAMENTE A LA POBLACION EN POBREZA EXTREMA, LOCALIDADES CON ALTO O MUY ALTO NIVEL DE RIESGO SOCIAL Y A LAS ZONAS DE ATENCION PRIORITARIA	2015	2015	0%	\$ 1,387,674.50	\$1,387,674.50	\$ -	\$ -	\$ -	\$ -	M2	1,698.50	0	135
	SECTOR LA ALIANZA	REHABILITACION DE PAVIMENTO EN AV. PORTALES DE LOS VALLES ENTRE AV. ANTIGUOS EJIDATARIOS Y AV. LAS TORRES, SECTOR LA ALIANZA	OBRAS PUBLICAS Y ACCIONES SOCIALES BASICAS, QUE BENEFICIEN DIRECTAMENTE A LA POBLACION EN POBREZA EXTREMA, LOCALIDADES CON ALTO O MUY ALTO NIVEL DE RIESGO SOCIAL Y A LAS ZONAS DE ATENCION PRIORITARIA	2015	2015	0%	\$ 4,975,852.97	\$4,975,852.97	\$ -	\$ -	\$ -	\$ -	M2	6,090.40	0	470
	SECTOR LA ALIANZA	REHABILITACION DE PAVIMENTO EN CALLE LA ALIANZA ENTRE AV. SAN BERNABE Y AV. ANTIGUOS EJIDATARIOS, SECTOR LA ALIANZA	OBRAS PUBLICAS Y ACCIONES SOCIALES BASICAS, QUE BENEFICIEN DIRECTAMENTE A LA POBLACION EN POBREZA EXTREMA, LOCALIDADES CON ALTO O MUY ALTO NIVEL DE RIESGO SOCIAL Y A LAS ZONAS DE ATENCION PRIORITARIA	2015	2015	0%	\$ 3,072,050.10	\$3,072,050.10	\$ -	\$ -	\$ -	\$ -	M2	3,762.40	0	325
		GASTOS INDIRECTOS: 1.- REALIZACION DE ESTUDIOS ASOCIADOS A LOS PROYECTOS. 2.- VERIFICACION Y SEGUIMIENTO DE LAS OBRAS Y ACCIONES QUE SE REALICEN					\$ 800,000.00	\$ 800,000.00	\$ -	\$ -	\$ -	\$ -				
							\$ 97,509,153.00	\$ 97,509,153.00	\$ -	\$ -	\$ -	\$ -				

  
**ING. LUIS ALBERTO NIETO LOPEZ**  
 COORDINADOR GENERAL DE LA SECRETARIA DE OBRAS PUBLICAS

**NOMBRE DEL FONDO O PROGRAMA RAMO 23-PROYECTOS DE DESARROLLO REGIONAL EJERCICIO 2015 (FONDO DE CULTURA)**

**INFORME DE AVANCE FISICO-FINANCIERO**

PERIODO DE 01-ABR-15 AL 30-JUN-15

(TRIMESTRAL)

FONDO O PROGRAMA: R23-PROYECTOS DE DESARROLLO REGIONAL

SUB-PROGRAMA: FONDO DE CULTURA

MONTO DEL DONATIVO OTORGADO: \$ 29,950,000.00

ESTADO: NUEVO LEÓN

MUNICIPIO: MONTERREY

DEPENDENCIA EJECUTORA: SECRETARIA DE OBRAS PUBLICAS

FECHA DE ELABORACION DEL REPORTE: 30 DE JUNIO DEL 2015

Nº DE PROYECTO	UBICACIÓN O LOCALIDAD	NOMBRE Y DESCRIPCIÓN DEL PROYECTO	BENEFICIOS ESPERADOS DEL PROYECTO	FECHA DE INICIO DEL PROYECTO	FECHA DE TÉRMINO DEL PROYECTO	AVANCE FÍSICO	INVERSIÓN						METAS TOTALES			
							APROBADO	MODIFICADO	COMPROM.	DEVENGADO	FACTURADO	PAGADO	UNIDAD DE MEDIDA	APROBADAS	ALCANZADAS	HABITANTES BENEFICIADOS
	COL. LOMAS MODELO NORTE	REHABILITACIÓN DE BIBLIOTECA PÚBLICA EN COLONIA LOMAS MODELO	IMPULSAR LA INFRAESTRUCTURA Y EQUIPAMIENTO PARA EL DESARROLLO EDUCATIVO Y CULTURAL DE LOS CIUDADANOS	2015	2015	0%	\$ 1,620,000.00	\$ 1,620,000.00	\$ -	\$ -	\$ -	\$ -	BIBLIOTECA	1	0	14,000
	COL. MEDEROS	REHABILITACIÓN DE BIBLIOTECA PÚBLICA EN COLONIA MEDEROS	IMPULSAR LA INFRAESTRUCTURA Y EQUIPAMIENTO PARA EL DESARROLLO EDUCATIVO Y CULTURAL DE LOS CIUDADANOS	2015	2015	0%	\$ 1,630,000.00	\$ 1,630,000.00	\$ -	\$ -	\$ -	\$ -	BIBLIOTECA	1	0	15,000
	COL. MODERNA	REHABILITACIÓN DE BIBLIOTECA PÚBLICA EN COLONIA MODERNA	IMPULSAR LA INFRAESTRUCTURA Y EQUIPAMIENTO PARA EL DESARROLLO EDUCATIVO Y CULTURAL DE LOS CIUDADANOS	2015	2015	0%	\$ 1,800,000.00	\$ 1,800,000.00	\$ -	\$ -	\$ -	\$ -	BIBLIOTECA	1	0	14,500
	COL. PROGRESO	REHABILITACIÓN DE BIBLIOTECA PÚBLICA EN COLONIA PROGRESO	IMPULSAR LA INFRAESTRUCTURA Y EQUIPAMIENTO PARA EL DESARROLLO EDUCATIVO Y CULTURAL DE LOS CIUDADANOS	2015	2015	0%	\$ 1,600,000.00	\$ 1,600,000.00	\$ -	\$ -	\$ -	\$ -	BIBLIOTECA	1	0	18,000
	COL. ROMA	REHABILITACIÓN DE BIBLIOTECA PÚBLICA EN COLONIA ROMA	IMPULSAR LA INFRAESTRUCTURA Y EQUIPAMIENTO PARA EL DESARROLLO EDUCATIVO Y CULTURAL DE LOS CIUDADANOS	2015	2015	0%	\$ 1,670,000.00	\$ 1,670,000.00	\$ -	\$ -	\$ -	\$ -	BIBLIOTECA	1	0	17,500

**NOMBRE DEL FONDO O PROGRAMA RAMO 23-PROYECTOS DE DESARROLLO REGIONAL EJERCICIO 2015 (FONDO DE CULTURA)**

**INFORME DE AVANCE FISICO-FINANCIERO**

PERIODO DE 01-ABR-15 AL 30-JUN-15

(TRIMESTRAL)

FONDO O PROGRAMA: R23-PROYECTOS DE DESARROLLO REGIONAL

SUB-PROGRAMA: FONDO DE CULTURA

MONTO DEL DONATIVO OTORGADO: \$ 29,950,000.00


ESTADO: NUEVO LEÓN

MUNICIPIO: MONTERREY

DEPENDENCIA EJECUTORA: SECRETARIA DE OBRAS PUBLICAS

FECHA DE ELABORACION DEL REPORTE: 30 DE JUNIO DEL 2015

Nº DE PROYECTO	UBICACIÓN O LOCALIDAD	NOMBRE Y DESCRIPCIÓN DEL PROYECTO	BENEFICIOS ESPERADOS DEL PROYECTO	FECHA DE INICIO DEL PROYECTO	FECHA DE TERMINO DEL PROYECTO	AVANCE FISICO	INVERSION						METAS TOTALES			
							APROBADO	MODIFICADO	COMPROM.	DEVENGADO	FACTURADO	PAGADO	UNIDAD DE MEDIDA	APROBADAS	ALCANZADAS	HABITANTES BENEFICIADOS
	COL. VALLE VERDE TERCER SECTOR	REHABILITACIÓN DE BIBLIOTECA PÚBLICA EN COLONIA VALLE VERDE TERCER SECTOR	IMPULSAR LA INFRAESTRUCTURA Y EQUIPAMIENTO PARA EL DESARROLLO EDUCATIVO Y CULTURAL DE LOS CIUDADANOS	2015	2015	0%	\$ 1,630,000.00	\$ 1,630,000.00	\$ -	\$ -	\$ -	\$ -	BIBLIOTECA	1	0	18,500
	CIUDAD DE MONTERREY	CONSTRUCCIÓN CENTRO CULTURAL EN MONTERREY (RESCATE DE AREA CULTURAL E HISTORICA DEL BARRIO ANTIGUO, CALLE ABASOLO)	IMPULSAR LA INFRAESTRUCTURA PARA EL DESARROLLO EDUCATIVO Y CULTURAL DE LOS CIUDADANOS	2015	2015	0%	\$ 20,000,000.00	\$ 20,000,000.00	\$ -	\$ -	\$ -	\$ -	CENTRO CULTURAL	1	0	65 LOTES Y GRAN CANTIDAD DE VISITANTES
							\$ 29,950,000.00	\$ 29,950,000.00	\$ -	\$ -	\$ -	\$ -				

  
**ING. LUIS ALBERTO NIETO LOPEZ**  
 COORDINADOR GENERAL DE LA SECRETARIA DE OBRAS PUBLICAS



**NOMBRE DEL FONDO O PROGRAMA RAMO 23-PROYECTOS DE DESARROLLO REGIONAL EJERCICIO 2015 (FONDO DE INFRAESTRUCTURA DEPORTIVA)**  
**INFORME DE AVANCE FISICO-FINANCIERO**  
 PERIODO DE 01-ABR-15 AL 30-JUN-15

FONDO O PROGRAMA: R23-PROYECTOS FONDO DE INFRAESTRUCTURA DEPORTIVA  
 SUB-PROGRAMA: FONDO DE INFRAESTRUCTURA DEPORTIVA  
 MONTO DEL DONATIVO OTORGADO: \$ 131,060,000.00

ESTADO: NUEVO LEÓN  
 MUNICIPIO: MONTERREY  
 DEPENDENCIA EJECUTORA: SECRETARIA DE OBRAS PUBLICAS  
 FECHA DE ELABORACION DEL REPORTE: 30 DE JUNIO DEL 2015

Nº DE PROYECTO	UBICACIÓN O LOCALIDAD	NOMBRE Y DESCRIPCIÓN DEL PROYECTO	BENEFICIOS ESPERADOS DEL PROYECTO	FECHA DE INICIO DEL PROYECTO	FECHA DE TERMINO DEL PROYECTO	AVANCE FISICO	INVERSION						METAS TOTALES			
							APROBADO	MODIFICADO	COMPROM	DEVENGADO	FACTURADO	PAGADO	UNIDAD DE MEDIDA	APROBADAS	ALCANZADAS	HABITANTES BENEFICIADOS
	COL. LA MODERNA	REHABILITACIÓN DE UNIDAD DEPORTIVA EN COLONIA LA MODERNA	DESARROLLAR NUEVA INFRAESTRUCTURA RECREATIVA Y DEPORTIVA EN EL MUNICIPIO	2015	2015	0%	\$ 4,250,000.00	\$ 4,250,000.00	\$ -	\$ -	\$ -	\$ -	UNIDAD DEPORTIVA	1	0	20,000
	COL. TIERRA Y LIBERTAD	REHABILITACIÓN DE UNIDAD DEPORTIVA EN COLONIA TIERRA Y LIBERTAD	DESARROLLAR NUEVA INFRAESTRUCTURA RECREATIVA Y DEPORTIVA EN EL MUNICIPIO	2015	2015	0%	\$ 4,250,000.00	\$ 4,250,000.00	\$ -	\$ -	\$ -	\$ -	UNIDAD DEPORTIVA	1	0	20,000
	COL. SAN ANGEL SUR	REHABILITACIÓN DE UNIDAD DEPORTIVA EN COLONIA SAN ANGEL SUR	DESARROLLAR NUEVA INFRAESTRUCTURA RECREATIVA Y DEPORTIVA EN EL MUNICIPIO	2015	2015	0%	\$ 1,500,000.00	\$ 1,500,000.00	\$ -	\$ -	\$ -	\$ -	UNIDAD DEPORTIVA	1	0	12,000
	COL. ESTANZUELA	REHABILITACIÓN DE UNIDAD DEPORTIVA EN COLONIA ESTANZUELA	DESARROLLAR NUEVA INFRAESTRUCTURA RECREATIVA Y DEPORTIVA EN EL MUNICIPIO	2015	2015	0%	\$ 1,500,000.00	\$ 1,500,000.00	\$ -	\$ -	\$ -	\$ -	UNIDAD DEPORTIVA	1	0	12,000
	COL. SAN BERNABE	REHABILITACIÓN DE UNIDAD DEPORTIVA EN COLONIA SAN BERNABÉ	DESARROLLAR NUEVA INFRAESTRUCTURA RECREATIVA Y DEPORTIVA EN EL MUNICIPIO	2015	2015	0%	\$ 1,500,000.00	\$ 1,500,000.00	\$ -	\$ -	\$ -	\$ -	UNIDAD DEPORTIVA	1	0	12,000
	COL. BARRIO ALAMEDA	REHABILITACIÓN DE UNIDAD DEPORTIVA EN CALZADA DEL PASTIZAL EN COLONIA ALIANZA, BARRIO ALAMEDA	DESARROLLAR NUEVA INFRAESTRUCTURA RECREATIVA Y DEPORTIVA EN EL MUNICIPIO	2015	2015	0%	\$ 1,500,000.00	\$ 1,500,000.00	\$ -	\$ -	\$ -	\$ -	UNIDAD DEPORTIVA	1	0	12,000
	COL. FOMERREY 113	REHABILITACIÓN DE UNIDAD DEPORTIVA EN COLONIA FOMERREY 113	DESARROLLAR NUEVA INFRAESTRUCTURA RECREATIVA Y DEPORTIVA EN EL MUNICIPIO	2015	2015	0%	\$ 1,500,000.00	\$ 1,500,000.00	\$ -	\$ -	\$ -	\$ -	UNIDAD DEPORTIVA	1	0	12,000
	CIUDAD DEPORTIVA	REHABILITACIÓN, EQUIPAMIENTO Y MEJORAMIENTO DE ESPACIOS DEPORTIVOS Y DE ESPARCIMIENTO EN DIFERENTES COLONIAS.	DESARROLLAR NUEVA INFRAESTRUCTURA RECREATIVA Y DEPORTIVA EN EL MUNICIPIO	2015	2015	0%	\$ 85,060,000.00	\$ 85,060,000.00	\$ -	\$ -	\$ -	\$ -	ESPACIOS DEPORTIVOS	30	0	26,800

**NOMBRE DEL FONDO O PROGRAMA RAMO 23-PROYECTOS DE DESARROLLO REGIONAL EJERCICIO 2015 (FONDO DE INFRAESTRUCTURA DEPORTIVA)**

**INFORME DE AVANCE FISICO-FINANCIERO**

PERIODO DE 01-ABR-15 AL 30-JUN-15

FONDO O PROGRAMA: R23-PROYECTOS FONDO DE INFRAESTRUCTURA DEPORTIVA  
 SUB-PROGRAMA: FONDO DE INFRAESTRUCTURA DEPORTIVA  
 MONTO DEL DONATIVO OTORGADO: \$ 131,060,000.00

ESTADO: NUEVO LEÓN  
 MUNICIPIO: MONTERREY  
 DEPENDENCIA EJECUTORA: SECRETARIA DE OBRAS PUBLICAS  
 FECHA DE ELABORACION DEL REPORTE: 30 DE JUNIO DEL 2015

N° DE PROYECTO	UBICACIÓN O LOCALIDAD	NOMBRE Y DESCRIPCIÓN DEL PROYECTO	BENEFICIOS ESPERADOS DEL PROYECTO	FECHA DE INICIO DEL PROYECTO	FECHA DE TERMINO DEL PROYECTO	AVANCE FISICO	INVERSION						METAS TOTALES			
							APROBADO	MODIFICADO	COMPROM.	DEVENGADO	FACTURADO	PAGADO	UNIDAD DE MEDIDA	APROBADAS	ALCANZADAS	HABITANTES BENEFICIADOS
	CIUDAD DEPORTIVA	REHABILITACIÓN DE CAMPO DE BÉISBOL 2º ETAPA EN CIUDAD DEPORTIVA	DESARROLLAR NUEVA INFRAESTRUCTURA RECREATIVA Y DEPORTIVA EN EL MUNICIPIO	2015	2015	0%	\$ 1,385,815.32	\$ 1,385,815.32	\$ -	\$ -	\$ -	\$ -	CAMPO	1	0	50,000
	COL. VENUSTIANO CARRANZA	REHABILITACIÓN DE CENTRO DE COMBATES EN CIUDAD DEPORTIVA	DESARROLLAR NUEVA INFRAESTRUCTURA RECREATIVA Y DEPORTIVA EN EL MUNICIPIO	2015	2015	0%	\$ 7,294,713.00	\$ 7,294,713.00	\$ -	\$ -	\$ -	\$ -	CENTRO	1	0	50,000
	COL. VENUSTIANO CARRANZA	REHABILITACIÓN Y AMPLIACIÓN DE GIMNASIO POLIVALENTE DE CIUDAD DEPORTIVA	DESARROLLAR NUEVA INFRAESTRUCTURA RECREATIVA Y DEPORTIVA EN EL MUNICIPIO	2015	2015	0%	\$ 4,407,070.66	\$ 4,407,070.66	\$ -	\$ -	\$ -	\$ -	GIMNASIO	1	0	50,000
	COL. 10 DE MARZO	REHABILITACIÓN Y MEJORAMIENTO DE DOMO ACUÁTICO Y SUS INSTALACIONES EN CIUDAD DEPORTIVA	DESARROLLAR NUEVA INFRAESTRUCTURA RECREATIVA Y DEPORTIVA EN EL MUNICIPIO	2015	2015	0%	\$ 7,210,518.23	\$ 7,210,518.23	\$ -	\$ -	\$ -	\$ -	DOMO ACUATICO	1	0	50,000
	COL. VALLE DE SANTA LUCIA	REHABILITACION DE CANCHAS DE TENIS EN LAS INSTALACIONES DE CIUDAD DEPORTIVA	DESARROLLAR NUEVA INFRAESTRUCTURA RECREATIVA Y DEPORTIVA EN EL MUNICIPIO	2015	2015	0%	\$ 4,496,982.12	\$ 4,496,982.12	\$ -	\$ -	\$ -	\$ -	CANCHA	1	0	50,000
	COL. ROMA	REHABILITACION DE UNIDAD DEPORTIVA EN COL. ROMA	DESARROLLAR NUEVA INFRAESTRUCTURA RECREATIVA Y DEPORTIVA EN EL MUNICIPIO	2015	2015	0%	\$ 2,549,937.04	\$ 2,549,937.04	\$ -	\$ -	\$ -	\$ -	UNIDAD DEPORTIVA	1	0	28,000
	COL. 10 DE MARZO	REHABILITACIÓN DE UNIDAD DEPORTIVA EN LA COL. 10 DE MARZO	DESARROLLAR NUEVA INFRAESTRUCTURA RECREATIVA Y DEPORTIVA EN EL MUNICIPIO	2015	2015	0%	\$ 2,654,963.63	\$ 2,654,963.63	\$ -	\$ -	\$ -	\$ -	UNIDAD DEPORTIVA	1	0	18,000
							\$ 131,060,000.00	\$ 131,060,000.00	\$ -	\$ -	\$ -	\$ -				


  
**ING. LUIS ALBERTO NIETO LOPEZ**  
 COORDINADOR GENERAL DE LA SECRETARIA DE OBRAS PUBLICAS

**NOMBRE DEL FONDO O PROGRAMA RAMO 23-FONDO DE PAVIMENTACION Y DESARROLLO MUNICIPAL 2015**  
**INFORME DE AVANCE FISICO-FINANCIERO**  
 PERIODO DE 01-ABR-15 AL 30-JUN-15

FONDO O PROGRAMA: RAMO 23-FONDO DE PAVIMENTACION Y DESARROLLO MUNICIPAL  
 SUB-PROGRAMA: \_\_\_\_\_  
 MONTO DEL DONATIVO OTORGADO: \$ 29,500,000.00

ESTADO: NUEVO LEÓN  
 MUNICIPIO: MONTERREY  
 DEPENDENCIA EJECUTORA: SECRETARIA DE OBRAS PUBLICAS  
 FECHA DE ELABORACION DEL REPORTE: 30 DE JUNIO DEL 2015

Nº DE PROYECTO	UBICACIÓN O LOCALIDAD	NOMBRE Y DESCRIPCIÓN DEL PROYECTO	BENEFICIOS ESPERADOS DEL PROYECTO	FECHA DE INICIO DEL PROYECTO	FECHA DE TÉRMINO DEL PROYECTO	AVANCE FÍSICO	INVERSIÓN						METAS TOTALES			
							APROBADO	MODIFICADO	COMPROM.	DEVENGADO	FACTURADO	PAGADO	UNIDAD DE MEDIDA	APROBADAS	ALCANZADAS	HABITANTES BENEFICIADOS
	COL. CIUDAD SOLIDARIDAD	CONSTRUCCIÓN DE DRENAJE PLUVIAL EN LA CALLE EL PALMIN Y AV. CABEZADA EN LA COL. CIUDAD SOLIDARIDAD EN MONTERREY NUEVO LEÓN	SOLUCIONAR PROBLEMAS DE INUNDACION EN SECTORES DE ALCANTARILLADO DE LA ZONA DE LA CIUDAD	2015	2015	0%	\$ 14,454,447.33	\$ 14,454,447.33	\$ -	\$ -	\$ -	\$ -	ML	780	0	30,000
	COL. BUENOS AIRES	CONSTRUCCIÓN DE DRENAJE PLUVIAL EN CALLE 5 DE MAYO, PEDRO NORIEGA, IGNACIO RAMIREZ, CAPITAN MARIANO AZUETA EN COL. BUENOS AIRES	SOLUCIONAR PROBLEMAS DE INUNDACION EN SECTORES DE ALCANTARILLADO DE LA ZONA DE LA CIUDAD	2015	2015	0%	\$ 4,211,208.15	\$ 4,211,208.15	\$ -	\$ -	\$ -	\$ -	ML	220	0	26,000
	COL. NUEVA MORELOS	CONSTRUCCIÓN DE DRENAJE PLUVIAL EN CALLE ARRECIFE, MAREA ALTA ENTRE REGISTRO EXISTENTE Y CALLE NUEVO MEXICO, NUEVA MORELOS	SOLUCIONAR PROBLEMAS DE INUNDACION EN SECTORES DE ALCANTARILLADO DE LA ZONA DE LA CIUDAD	2015	2015	0%	\$ 2,834,344.56	\$ 2,834,344.56	\$ -	\$ -	\$ -	\$ -	ML	175	0	23,000
	COL. AMPLIACION LOMAS MODELO	ESCUELA PRIMARIA "CUAUHTEMOC", COL. AMPLIACIÓN LOMAS MODELO, CLAVE 19EPR1029F	TENER ACCESO A LA EDUCACION MEDIANTE UNA ESCUELA PUBLICA EN MEJORES CONDICIONES	2015	2015	0%	\$ 750,000.00	\$ 750,000.00	\$ -	\$ -	\$ -	\$ -	ESCUELA	1	0	13,000
	COL. SECTOR HEROICO	ESCUELA PRIMARIA "MIGUEL HIDALGO", COL. SECTOR HEROICO, CLAVE 19DPRO765Y	TENER ACCESO A LA EDUCACION MEDIANTE UNA ESCUELA PUBLICA EN MEJORES CONDICIONES	2015	2015	0%	\$ 500,000.00	\$ 500,000.00	\$ -	\$ -	\$ -	\$ -	ESCUELA	1	0	15,000
	COL. FOMERREY 112	ESCUELA PRIMARIA "JOSE MARTI", COL.FOMERREY 112, CLAVE 19EESO277Z	TENER ACCESO A LA EDUCACION MEDIANTE UNA ESCUELA PUBLICA EN MEJORES CONDICIONES	2015	2015	0%	\$ 2,500,000.00	\$ 2,500,000.00	\$ -	\$ -	\$ -	\$ -	ESCUELA	1	0	14,500
	COL. 1º DE JUNIO	KINDER "ELENA HUERTA", COL. 1º DE JUNIO, CLAVE 19EJN0473.5	TENER ACCESO A LA EDUCACION MEDIANTE UNA ESCUELA PUBLICA EN MEJORES CONDICIONES	2015	2015	0%	\$ 500,000.00	\$ 500,000.00	\$ -	\$ -	\$ -	\$ -	ESCUELA	1	0	12,000
	COL. SECTOR HEROICO	PREPARATORIA TECNICA "GENERAL EMILIANO ZAPATA", COL. SECTOR HEROICO, CLAVE 19EBH0001J	TENER ACCESO A LA EDUCACION MEDIANTE UNA ESCUELA PUBLICA EN MEJORES CONDICIONES	2015	2015	0%	\$ 3,750,000.00	\$ 3,750,000.00	\$ -	\$ -	\$ -	\$ -	ESCUELA	1	0	12,000
							\$ 29,500,000.04	\$ 29,500,000.04	\$ -	\$ -	\$ -	\$ -				

  
**ING. LUIS ALBERTO NIETO LOPEZ**  
 COORDINADOR GENERAL DE LA SECRETARIA DE OBRAS PUBLICAS

c) Informes de Avance Físico Financieros de los Subsidios y Aportaciones  
Federales Ejercicios Anteriores

**NOMBRE DEL FONDO O PROGRAMA FONDO DE INFRAESTRUCTURA SOCIAL MUNICIPAL 2014**  
**INFORME DE AVANCE FISICO-FINANCIERO**  
 PERIODO DE 01-ABR-15 AL 30-JUN-15  
 (TRIMESTRAL)

FONDO O PROGRAMA: INFRAESTRUCTURA SOCIAL MUNICIPAL  
 SUB-PROGRAMA: \_\_\_\_\_  
 MONTO DEL DONATIVO \_\_\_\_\_  
 OTORGADO: \$ 96,051,095.00

ESTADO: NUEVO LEÓN  
 MUNICIPIO: MONTERREY  
 DEPENDENCIA EJECUTORA: SECRETARIA DE OBRAS PUBLICAS  
 FECHA DE ELABORACION DEL REPORTE: 30 DE JUNIO DEL 2015

Nº DE PROYECTO	UBICACIÓN O LOCALIDAD	NOMBRE Y DESCRIPCIÓN DEL PROYECTO	BENEFICIOS ESPERADOS DEL PROYECTO	FECHA DE INICIO DEL PROYECTO	FECHA DE TÉRMINO DEL PROYECTO	AVANCE FISICO	INVERSION						METAS TOTALES			
							APROBADO	MODIFICADO	COMPROM.	DEVENGADO	FACTURADO	PAGADO	UNIDAD DE MEDIDA	APROBADAS	ALCANZADAS	HABITANTES BENEFICIADOS
OP-R33-07/14-IR	COL. ARBOLEDAS DE ESCOBEDO	INTRODUCCIÓN DE RED DE AGUA POTABLE EN LA CALLE LUIS RODRIGUEZ GONGORA Y 24 DE FEBRERO ENTRE AV. ANTIGUOS EJIDATARIOS Y 15 DE MARZO EN LA COL. ARBOLEDAS DE ESCOBEDO.	OBRAS PUBLICAS Y ACCIONES SOCIALES BASICAS, QUE BENEFICEN DIRECTAMENTE A LA POBLACION EN POBREZA EXTREMA, LOCALIDADES CON ALTO O MUY ALTO NIVEL DE RIESGO SOCIAL Y A LAS ZONAS DE ATENCION PRIORITARIA	17-oct-14	15-nov-14	100%	\$ 255,933.76	\$ 3,099,656.17	\$ 309,956.17	\$ 309,956.17	\$ 309,956.17	\$ 309,956.17	TOMA	7	9	35
OP-R33-07/14-IR	COL. ARBOLEDAS DE ESCOBEDO	INTRODUCCIÓN DE DRENAJE SANITARIO EN LA CALLE LUIS RODRIGUEZ GONGORA Y 24 DE FEBRERO ENTRE AV. ANTIGUOS EJIDATARIOS Y 15 DE MARZO EN LA COL. ARBOLEDAS DE ESCOBEDO.	OBRAS PUBLICAS Y ACCIONES SOCIALES BASICAS, QUE BENEFICEN DIRECTAMENTE A LA POBLACION EN POBREZA EXTREMA, LOCALIDADES CON ALTO O MUY ALTO NIVEL DE RIESGO SOCIAL Y A LAS ZONAS DE ATENCION PRIORITARIA	17-oct-14	15-nov-14	100%	\$ 373,220.21	\$ 365,616.71	\$ 365,616.71	\$ 365,616.71	\$ 365,616.71	\$ 365,616.71	DESCARGA	8	8	35
OP-R33-03/14-CP OP-R33-04/14-CP OP-R33-05/14-CP	COL. ESTANZUELA	CONSTRUCCIÓN DE DRENAJE PLUVIAL EN AV. ANTIGUO CAMINO A VILLA DE SANTIAGO 1era ETAPA, COL. ESTANZUELA, EN MONTERREY N.L.	OBRAS PUBLICAS Y ACCIONES SOCIALES BASICAS, QUE BENEFICEN DIRECTAMENTE A LA POBLACION EN POBREZA EXTREMA, LOCALIDADES CON ALTO O MUY ALTO NIVEL DE RIESGO SOCIAL Y A LAS ZONAS DE ATENCION PRIORITARIA	06-oct-14	19-dic-14	80%	\$ 25,074,484.69	\$ 25,074,484.69	\$ 24,848,561.79	\$ 13,856,026.82	\$ 13,856,026.82	\$ 13,856,026.82	ML	380	304	8,000
OP-R33-06/14-IR	COL. ARBOLEDAS DE SAN BERNABE.	CONSTRUCCIÓN DE BANQUETAS DE CONCRETO HIDRAULICO EN CALLE DE LA MANDARINA, DEL MANZANO, DEL TRUENO, DEL OLIVO, DEL TAMARINDO, DEL NARANJO, DE LOS NOGALES Y DEL MANGO EN LA COL. ARBOLEDAS DE SAN BERNABE.	OBRAS PUBLICAS Y ACCIONES SOCIALES BASICAS, QUE BENEFICEN DIRECTAMENTE A LA POBLACION EN POBREZA EXTREMA, LOCALIDADES CON ALTO O MUY ALTO NIVEL DE RIESGO SOCIAL Y A LAS ZONAS DE ATENCION PRIORITARIA	17-oct-14	15-dic-14	100%	\$ 620,812.48	\$ 690,590.98	\$ 690,590.98	\$ 690,590.98	\$ 690,590.98	\$ 690,590.98	M2	1,240	1,540	470
OP-R33-06/14-IR	COL. VICENTE SUAREZ	CONSTRUCCIÓN DE BANQUETAS DE CONCRETO HIDRAULICO EN CALLE BACTERIOLOGOS, PAILEROS, COMUNICADORES Y CADENEROS EN LA COL. VICENTE SUAREZ	OBRAS PUBLICAS Y ACCIONES SOCIALES BASICAS, QUE BENEFICEN DIRECTAMENTE A LA POBLACION EN POBREZA EXTREMA, LOCALIDADES CON ALTO O MUY ALTO NIVEL DE RIESGO SOCIAL Y A LAS ZONAS DE ATENCION PRIORITARIA	17-oct-14	15-dic-14	100%	\$ 384,799.74	\$ 298,369.04	\$ 298,369.04	\$ 298,369.04	\$ 298,369.04	\$ 298,369.04	M2	767	572	290

**NOMBRE DEL FONDO O PROGRAMA FONDO DE INFRAESTRUCTURA SOCIAL MUNICIPAL 2014**  
**INFORME DE AVANCE FISICO-FINANCIERO**  
 PERIODO DE 01-ABR-15 AL 30-JUN-15  
 (TRIMESTRAL)

FONDO O PROGRAMA: INFRAESTRUCTURA SOCIAL MUNICIPAL  
 SUB-PROGRAMA: \_\_\_\_\_  
 MONTO DEL DONATIVO \_\_\_\_\_  
 OTORGADO: \$ 96,051,095.00

ESTADO: NUEVO LEÓN  
 MUNICIPIO: MONTERREY  
 DEPENDENCIA EJECUTORA: SECRETARIA DE OBRAS PUBLICAS

FECHA DE ELABORACION DEL REPORTE: 30 DE JUNIO DEL 2015

Nº DE PROYECTO	UBICACIÓN O LOCALIDAD	NOMBRE Y DESCRIPCIÓN DEL PROYECTO	BENEFICIOS ESPERADOS DEL PROYECTO	FECHA DE INICIO DEL PROYECTO	FECHA DE TERMINO DEL PROYECTO	AVANCE FISICO	INVERSION						METAS TOTALES			
							APROBADO	MODIFICADO	COMPROM.	DEVENGADO	FACTURADO	PAGADO	UNIDAD DE MEDIDA	APROBADAS	ALCANZADAS	HABITANTES BENEFICIADOS
OP-R33-07/14-CP	COL. ARBOLEDAS DE ESCOBEDO SECTOR ALIANZA	PAVIMENTACIÓN ASFALTICA EN LAS CALLES 24 DE FEBRERO Y LUIS RODRIGUEZ GONGORA, ENTRE 15 DE MARZO Y AV. ANTIGUOS EJIDATARIOS EN LA COLONIA ARBOLEDAS DE ESCOBEDO SECTOR ALIANZA EN MONTERREY N.L.	OBRAS PUBLICAS Y ACCIONES SOCIALES BASICAS, QUE BENEFICIEN DIRECTAMENTE A LA POBLACION EN POBREZA EXTREMA, LOCALIDADES CON ALTO O MUY ALTO NIVEL DE RIESGO SOCIAL Y A LAS ZONAS DE ATENCION PRIORITARIA	14-oct-14	12-dic-14	65%	\$ 570,157.34	\$ 570,157.34	\$ 596,920.53	\$ 179,076.16	\$ 179,076.16	\$ 179,076.16	M2	777	505	160
OP-R33-06/14-CP	COL BENITO JUAREZ	REHABILITACIÓN DE PAVIMENTO ASFALTICO EN LA AVENIDA LA ESPERANZA ENTRE LA ESPIGA Y PEDRO MARTINEZ EN LA COL BENITO JUAREZ EN MONTERREY N.L.	OBRAS PUBLICAS Y ACCIONES SOCIALES BASICAS, QUE BENEFICIEN DIRECTAMENTE A LA POBLACION EN POBREZA EXTREMA, LOCALIDADES CON ALTO O MUY ALTO NIVEL DE RIESGO SOCIAL Y A LAS ZONAS DE ATENCION PRIORITARIA	14-oct-14	27-nov-14	100%	\$ 4,354,295.02	\$ 4,293,200.80	\$ 4,293,200.80	\$ 4,293,200.80	\$ 4,293,200.80	\$ 4,293,200.80	M2	5,075	5,075	300
OP-R33-07/14-CP	COL. HERMENEGILDO GALEANA, SECTOR ALIANZA	REHABILITACIÓN DE PAVIMENTO ASFALTICO EN LAS CALLES DIBUJANTES ENTRE EL PALMAR Y SANTA CRUZ Y SANTA CRUZ ENTRE DIBUJANTES Y SANTA LUCIA EN LA COL. HERMENEGILDO GALEANA, SECTOR ALIANZA EN MONTERREY N.L.	OBRAS PUBLICAS Y ACCIONES SOCIALES BASICAS, QUE BENEFICIEN DIRECTAMENTE A LA POBLACION EN POBREZA EXTREMA, LOCALIDADES CON ALTO O MUY ALTO NIVEL DE RIESGO SOCIAL Y A LAS ZONAS DE ATENCION PRIORITARIA	14-oct-14	12-dic-14	65%	\$ 1,416,763.24	\$ 1,416,763.24	\$ 1,399,475.69	\$ 1,205,127.24	\$ 419,842.71	\$ 419,842.71	M2	1,751	1,138	200
OP-R33-07/14-CP	DIVERSAS COLONIAS EN EL SECTOR LA ALIANZA	REHABILITACIÓN DE PAVIMENTO ASFALTICO EN LA AVENIDA SAN BERNABE ENTRE 12 DE AGOSTO Y AV. LA ALIANZA EN DIVERSAS COLONIAS EN EL SECTOR LA ALIANZA EN MONTERREY N.L.	OBRAS PUBLICAS Y ACCIONES SOCIALES BASICAS, QUE BENEFICIEN DIRECTAMENTE A LA POBLACION EN POBREZA EXTREMA, LOCALIDADES CON ALTO O MUY ALTO NIVEL DE RIESGO SOCIAL Y A LAS ZONAS DE ATENCION PRIORITARIA	14-oct-14	12-dic-14	65%	\$ 6,153,122.57	\$ 6,153,122.57	\$ 5,921,732.95	\$ 3,009,387.29	\$ 1,776,519.89	\$ 1,776,519.89	M2	7,851	5,103	570

**NOMBRE DEL FONDO O PROGRAMA FONDO DE INFRAESTRUCTURA SOCIAL MUNICIPAL 2014**  
**INFORME DE AVANCE FISICO-FINANCIERO**  
 PERIODO DE 01-ABR-15 AL 30-JUN-15  
 (TRIMESTRAL)

FONDO O PROGRAMA: INFRAESTRUCTURA SOCIAL MUNICIPAL  
 SUB-PROGRAMA: \_\_\_\_\_  
 MONTO DEL DONATIVO: \_\_\_\_\_  
 OTORGADO: \$ 96,051,095.00

ESTADO: NUEVO LEÓN  
 MUNICIPIO: MONTERREY  
 DEPENDENCIA EJECUTORA: SECRETARIA DE OBRAS PUBLICAS  
 FECHA DE ELABORACION DEL REPORTE: 30 DE JUNIO DEL 2015

Nº DE PROYECTO	UBICACIÓN O LOCALIDAD	NOMBRE Y DESCRIPCIÓN DEL PROYECTO	BENEFICIOS ESPERADOS DEL PROYECTO	FECHA DE INICIO DEL PROYECTO	FECHA DE TÉRMINO DEL PROYECTO	AVANCE FISICO	INVERSION						METAS TOTALES			
							APROBADO	MODIFICADO	COMPROM	DEVENGADO	FACTURADO	PAGADO	UNIDAD DE MEDIDA	APROBADAS	ALCANZADAS	HABITANTES BENEFICIADOS
OP-R33-08/14-CP OP-R33-09/14-CP OP-R33-10/14-CP	DIVERSAS COLONIAS	CONSTRUCCIÓN DE CUARTOS DORMITORIOS PARA EL MEJORAMIENTO EN CALIDAD Y ESPACIOS DE LAS VIVIENDAS EN LAS COLONIAS. VALLE DE SANTA LUCIA, TIERRA Y LIBERTAD, 10 DE MARZO, CARACOL, BARRIO ACERO, NOGALES DE LA SIERRA, 18 DE FEBRERO, ALTAMIRA, FOMERREY 35, FOMERREY 112, FOMERREY 113, FOMERREY 114, FOMERREY 8, CENTRO, TALLERES, AMPLIACIÓN MUNICIPAL, EL PORVENIR, RANCHO LA BOLA, LOS CRISTALES, LAS JARAS, EL BARRO, CROC, LOMAS DEL TOPO CHICO, UNIDAD PEDRERAS, ALTAMIRA, LA CAMPANA, HERMENEGILDO GALEANA, SAN JUAN DE GUADALUPE, JERÓNIMO TREVIÑO, ALFONSO REYES, PORTALES DE SAN BERNABÉ, TRAZO MARCELINO, LA ALIANZA PRADOS DE SAN BERNABÉ, ANICETO CORPUS, TRAZO BARRÓN, FOMERREY 1, LIBERTADORES DE AMÉRICA, GLORIA MENDIOLA, RENE ÁLVAREZ, UNIÓN BENITO JUÁREZ, TRAZO DEA, VALLES DE SAN BERNABÉ, VICENTE SUAREZ, PERIODISTAS DE MÉXICO, BALCONES DE SAN BERNABÉ Y ARBOLEDAS DE SAN BERNABÉ.	OBRAS PUBLICAS Y ACCIONES SOCIALES BASICAS, QUE BENEFICIEN DIRECTAMENTE A LA POBLACION EN POBREZA EXTREMA, LOCALIDADES CON ALTO O MUY ALTO NIVEL DE RIESGO SOCIAL YA LAS ZONAS DE ATENCION PRIORITARIA	14-oct-14	10-feb-15	95%	\$ 15,641,755.35	\$ 15,641,755.35	\$ 15,250,496.29	\$ 14,052,780.40	\$ 12,170,699.72	\$ 10,893,806.11	CUARTO	195	185	975
OP-R33-11/14-CP	DIVERSAS COLONIAS	CONSTRUCCIÓN DE CUARTOS PARA BAÑO PARA EL MEJORAMIENTO EN CALIDAD Y ESPACIOS DE LAS VIVIENDAS EN LAS COLONIAS: ALFONSO REYES, AMPLIACIÓN MUNICIPAL, ANICETO CORPUS, ARBOLEDAS DE SAN BERNABÉ, CENTRO, CROC, EL BARRO, EL PORVENIR, EL URO, GLORIA MENDIOLA, JERÓNIMO TREVIÑO, LA ALIANZA, LA CAMPANA, LOMAS DEL TOPO CHICO, PERIODISTAS DE MÉXICO, PORTALES DE LOS VALLES DE SAN BERNABÉ, PRADOS DE SAN BERNABÉ, RENE ÁLVAREZ, TALLERES, TRAZO DEA, TRAZO MARCELINO, UNIDAD PEDRERAS, UNIÓN BENITO JUÁREZ Y VALLES DE SAN BERNABÉ.	OBRAS PUBLICAS Y ACCIONES SOCIALES BASICAS, QUE BENEFICIEN DIRECTAMENTE A LA POBLACION EN POBREZA EXTREMA, LOCALIDADES CON ALTO O MUY ALTO NIVEL DE RIESGO SOCIAL YA LAS ZONAS DE ATENCION PRIORITARIA	14-oct-14	12-mar-15	60%	\$ 3,791,051.60	\$ 3,791,051.60	\$ 3,750,508.39	\$ 3,550,145.41	\$ 2,480,872.23	\$ 1,793,010.54	BAÑO	70	42	350

**NOMBRE DEL FONDO O PROGRAMA FONDO DE INFRAESTRUCTURA SOCIAL MUNICIPAL 2014**  
**INFORME DE AVANCE FISICO-FINANCIERO**  
 PERIODO DE 01-ABR-15 AL 30-JUN-15  
 (TRIMESTRAL)

FONDO O PROGRAMA: INFRAESTRUCTURA SOCIAL MUNICIPAL  
 SUB-PROGRAMA: \_\_\_\_\_  
 MONTO DEL DONATIVO: \_\_\_\_\_  
 OTORGADO: \$ 96,051,095.00

ESTADO: NUEVO LEÓN  
 MUNICIPIO: MONTERREY  
 DEPENDENCIA EJECUTORA: SECRETARIA DE OBRAS PUBLICAS

FECHA DE ELABORACION DEL REPORTE: 30 DE JUNIO DEL 2015

Nº DE PROYECTO	UBICACIÓN O LOCALIDAD	NOMBRE Y DESCRIPCIÓN DEL PROYECTO	BENEFICIOS ESPERADOS DEL PROYECTO	FECHA DE INICIO DEL PROYECTO	FECHA DE TÉRMINO DEL PROYECTO	AVANCE FISICO	INVERSION						METAS TOTALES			
							APROBADO	MODIFICADO	COMPROM	DEVENGADO	FACTURADO	PAGADO	UNIDAD DE MEDIDA	APROBADAS	ALCANZADAS	HABITANTES BENEFICIADOS
OP-R33-12/14-CP OP-R33-13/14-CP OP-R33-14/14-CP	DIVERSAS COLONIAS	CONSTRUCCIÓN DE TECHOS FIRME DE LÁMINA FIBRO-CEMENTO PARA EL MEJORAMIENTO EN CALIDAD Y ESPACIOS DE LAS VIVIENDAS EN LAS COLONIAS: LA ESCONDIDA, RIBERAS DEL RIO, FOMERREY 25, LOMA BONITA, VALLE DE SANTA LUCIA, CARMEN SERDAN, NIÑO ARTILLERO, TIERRA Y LIBERTAD, 10 DE MARZO, ALFONSO REYES, ALTAMIRA, AMPLIACIÓN MUNICIPAL, ANICETO CORPUS, ARBOLEDAS DE SAN BERNABÉ, BALCONES DE SAN BERNABÉ, BURÓCRATAS, CENTRO, CROC, DIEGO DE MONTEMAYOR, EL BARRO, EL PORVENIR, EL URO, FOMERREY 1, FRANCISCO I. MADERO, GLORIA MENDIOLA, HERMENEGILDO GALEANA, JERÓNIMO TREVIÑO, LA ALIANZA, LA CAMPANA, LAS JARAS, LIBERTADORES DE AMÉRICA, LOMAS DEL TOPO CHICO, LOMAS MODELO NORTE, LOS ÁNGELES, LOS CRISTALES, PORTALES DE LOS VALLES DE SAN BERNABÉ, RANCHO LA BOLA, REFORMA URBANA, RENE ÁLVAREZ, RINCÓN DE SAN BERNABÉ, SAN ANTONIO, SAN JUAN DE GUADALUPE, TALLERES, TRAZO BARRÓN, TRAZO MARCELINO, TRAZO MAO, UNIDAD PEDRERAS, UNIÓN ANTORCHISTA, UNIÓN BENITO JUÁREZ, VALLES DE SAN BERNABÉ Y VICENTE SUAREZ.	OBRAS PUBLICAS Y ACCIONES SOCIALES BASICAS, QUE BENEFICIEN DIRECTAMENTE A LA POBLACION EN POBREZA EXTREMA, LOCALIDADES CON ALTO O MUY ALTO NIVEL DE RIESGO SOCIAL Y A LAS ZONAS DE ATENCION PRIORITARIA	14-oct-14	10-feb-15	100%	\$ 12,844,044.00	\$ 12,844,044.00	\$ 12,791,699.09	\$ 12,759,593.55	\$ 12,718,620.74	\$ 11,521,141.54	TECHO	450	450	2,215
OP-R33-06/14-IR	DIVERSAS COLONIAS	CONSTRUCCIÓN DE PISOS FIRME DE CONCRETO PARA EL MEJORAMIENTO EN CALIDAD Y ESPACIOS DE LAS VIVIENDAS EN LAS COLONIAS: SANTA CECILIA, AMPLIACIÓN MUNICIPAL, ANICETO CORPUS, ARBOLEDAS DE SAN BERNABÉ, CROC, EL BARRO, GLORIA MENDIOLA, JERÓNIMO TREVIÑO, LA CAMPANA, PORTALES DE LOS VALLES DE SAN BERNABÉ, PORTALES DE SAN BERNABÉ, SAN JUAN DE GUADALUPE, TRAZO MARCELINO, UNIDAD PEDRERAS Y VALLES DE SAN BERNABÉ.	OBRAS PUBLICAS Y ACCIONES SOCIALES BASICAS, QUE BENEFICIEN DIRECTAMENTE A LA POBLACION EN POBREZA EXTREMA, LOCALIDADES CON ALTO O MUY ALTO NIVEL DE RIESGO SOCIAL Y A LAS ZONAS DE ATENCION PRIORITARIA	17-oct-14	15-dic-14	100%	\$ 312,000.00	\$ 309,435.82	\$ 309,435.82	\$ 309,435.83	\$ 309,435.83	\$ 289,872.07	PISO	26	26	130
OP-R33-08/14-IR	COL. FOMERREY 124	REHABILITACIÓN Y AMPLIACIÓN DE DISPENSARIO MEDICO (CENTRO DE SALUD MUNICIPAL) L "FOMERREY 124" EN LA CALLE APIO Y CALLE PLÁTANOS EN LA COL. FOMERREY 124.	OBRAS PUBLICAS Y ACCIONES SOCIALES BASICAS, QUE BENEFICIEN DIRECTAMENTE A LA POBLACION EN POBREZA EXTREMA, LOCALIDADES CON ALTO O MUY ALTO NIVEL DE RIESGO SOCIAL Y A LAS ZONAS DE ATENCION PRIORITARIA	17-oct-14	30-dic-14	100%	\$ 900,000.00	\$ 824,419.75	\$ 824,419.75	\$ 824,419.75	\$ 824,419.75	\$ 824,419.75	UNIDAD MEDICA	1	1	10,000



**NOMBRE DEL FONDO O PROGRAMA FONDO DE INFRAESTRUCTURA SOCIAL MUNICIPAL 2014**  
**INFORME DE AVANCE FISICO-FINANCIERO**  
 PERIODO DE 01-ABR-15 AL 30-JUN-15  
 (TRIMESTRAL)

FONDO O PROGRAMA: INFRAESTRUCTURA SOCIAL MUNICIPAL  
 SUB-PROGRAMA: \_\_\_\_\_  
 MONTO DEL DONATIVO: \_\_\_\_\_  
 OTORGADO: \$ 96,051,095.00

ESTADO: NUEVO LEÓN  
 MUNICIPIO: MONTERREY  
 DEPENDENCIA EJECUTORA: SECRETARIA DE OBRAS PUBLICAS  
 FECHA DE ELABORACION DEL REPORTE: 30 DE JUNIO DEL 2015

Nº DE PROYECTO	UBICACIÓN O LOCALIDAD	NOMBRE Y DESCRIPCIÓN DEL PROYECTO	BENEFICIOS ESPERADOS DEL PROYECTO	FECHA DE INICIO DEL PROYECTO	FECHA DE TÉRMINO DEL PROYECTO	AVANCE FISICO	INVERSION						METAS TOTALES			
							APROBADO	MODIFICADO	COMPROM.	DEVENGADO	FACTURADO	PAGADO	UNIDAD DE MEDIDA	APROBADAS	ALCANZADAS	HABITANTES BENEFICIADOS
OP-R33-08/14-IR	COL. FOMERREY 105	REHABILITACIÓN Y AMPLIACIÓN DE DISPENSARIO MEDICO (CENTRO DE SALUD MUNICIPAL) "FOMERREY 105" EN LA CALLE SAETA Y CALLE TRIANGULO EN LA COL. FOMERREY 105	OBRAS PUBLICAS Y ACCIONES SOCIALES BASICAS, QUE BENEFICEN DIRECTAMENTE A LA POBLACION EN POBREZA EXTREMA, LOCALIDADES CON ALTO O MUY ALTO NIVEL DE RIESGO SOCIAL Y A LAS ZONAS DE ATENCION PRIORITARIA	17-oct-14	30-dic-14	100%	\$ 900,000.00	\$ 922,512.13	\$ 922,512.13	\$ 922,512.13	\$ 922,512.13	\$ 922,512.13	UNIDAD MEDICA	1	1	10,000
OP-R33-09/14-IR	COL. AMPLIACIÓN FCO. I. MADERO	REHABILITACIÓN Y AMPLIACIÓN DE DISPENSARIO MEDICO (CENTRO DE SALUD MUNICIPAL) " LUCIO BLANCO " EN LA CALLE LUCIO BLANCO Y CALLE RAFAEL NAJERA EN LA COL. AMPLIACIÓN FCO. I. MADERO.	OBRAS PUBLICAS Y ACCIONES SOCIALES BASICAS, QUE BENEFICEN DIRECTAMENTE A LA POBLACION EN POBREZA EXTREMA, LOCALIDADES CON ALTO O MUY ALTO NIVEL DE RIESGO SOCIAL Y A LAS ZONAS DE ATENCION PRIORITARIA	17-oct-14	30-dic-14	100%	\$ 900,000.00	\$ 838,434.35	\$ 838,434.35	\$ 838,434.35	\$ 838,434.35	\$ 838,434.35	UNIDAD MEDICA	1	1	10,000
OP-R33-09/14-IR	COL. HOGARES FERROCARRILEROS	REHABILITACIÓN Y AMPLIACIÓN DE DISPENSARIO MEDICO (CENTRO DE SALUD MUNICIPAL) L "H. FERROCARRILEROS" EN LA CALLE RUIBARBOS Y CALLE ANDADOR #1 EN LA COL. HOGARES FERROCARRILEROS	OBRAS PUBLICAS Y ACCIONES SOCIALES BASICAS, QUE BENEFICEN DIRECTAMENTE A LA POBLACION EN POBREZA EXTREMA, LOCALIDADES CON ALTO O MUY ALTO NIVEL DE RIESGO SOCIAL Y A LAS ZONAS DE ATENCION PRIORITARIA	17-oct-14	30-dic-14	95%	\$ 900,000.00	\$ 904,298.66	\$ 904,298.66	\$ 904,298.66	\$ 904,298.66	\$ 904,298.66	UNIDAD MEDICA	1	1	10,000
OP-R33-10/14-IR	COL. UNIDAD PEDRERAS (FOMERREY 106)	REHABILITACIÓN Y AMPLIACIÓN DE DISPENSARIO MEDICO (CENTRO DE SALUD MUNICIPAL) L "UNIDAD PEDRERAS" EN LA CALLE ALQUITRÁN Y CALLE MINERÍA EN LA COL. UNIDAD PEDRERAS (FOMERREY 106)	OBRAS PUBLICAS Y ACCIONES SOCIALES BASICAS, QUE BENEFICEN DIRECTAMENTE A LA POBLACION EN POBREZA EXTREMA, LOCALIDADES CON ALTO O MUY ALTO NIVEL DE RIESGO SOCIAL Y A LAS ZONAS DE ATENCION PRIORITARIA	17-oct-14	30-dic-14	100%	\$ 900,000.00	\$ 876,310.37	\$ 876,310.37	\$ 876,310.37	\$ 876,310.37	\$ 876,310.37	UNIDAD MEDICA	1	1	10,000
	DIVERSAS COLONIAS	EQUIPAMIENTO DE DISPENSARIOS MEDICOS EN DIVERSAS LOCALIDADES EN EL MUNICIPIO DE MONTERREY (5 LOCALIDADES)	OBRAS PUBLICAS Y ACCIONES SOCIALES BASICAS, QUE BENEFICEN DIRECTAMENTE A LA POBLACION EN POBREZA EXTREMA, LOCALIDADES CON ALTO O MUY ALTO NIVEL DE RIESGO SOCIAL Y A LAS ZONAS DE ATENCION PRIORITARIA			100%	\$ 1,000,000.00	\$ 998,882.10	\$ 998,882.10	\$ 998,882.10	\$ 998,882.10	\$ 998,882.10	UNIDAD MEDICA	5	5	50,000
		GASTOS INDIRECTOS					\$ 2,881,532.85	\$ 2,881,532.85	\$ 2,535,556.98	\$ 2,535,556.98	\$ 2,535,556.98	\$ 2,535,556.98				
		DESARROLLO INSTITUCIONAL					\$ 1,921,021.90	\$ 1,914,166.17	\$ 1,914,166.17	\$ 1,914,166.17	\$ 1,914,166.17	\$ 1,914,166.17				

**NOMBRE DEL FONDO O PROGRAMA FONDO DE INFRAESTRUCTURA SOCIAL MUNICIPAL 2014**  
**INFORME DE AVANCE FISICO-FINANCIERO**  
 PERIODO DE 01-ABR-15 AL 30-JUN-15  
 (TRIMESTRAL)

FONDO O PROGRAMA: INFRAESTRUCTURA SOCIAL MUNICIPAL  
 SUB-PROGRAMA: \_\_\_\_\_  
 MONTO DEL DONATIVO: \_\_\_\_\_  
 OTORGADO: \$ 96,051,095.00

ESTADO: NUEVO LEÓN  
 MUNICIPIO: MONTERREY  
 DEPENDENCIA EJECUTORA: SECRETARIA DE OBRAS PUBLICAS  
 FECHA DE ELABORACION DEL REPORTE: 30 DE JUNIO DEL 2015

Nº DE PROYECTO	UBICACIÓN O LOCALIDAD	NOMBRE Y DESCRIPCIÓN DEL PROYECTO	BENEFICIOS ESPERADOS DEL PROYECTO	FECHA DE INICIO DEL PROYECTO	FECHA DE TERMINO DEL PROYECTO	AVANCE FISICO	INVERSION						METAS TOTALES			
							APROBADO	MODIFICADO	COMPROM.	DEVENGADO	FACTURADO	PAGADO	UNIDAD DE MEDIDA	APROBADAS	ALCANZADAS	HABITANTES BENEFICIADOS
OP-R33-11/14-IR	COL. LIBERTADORES DE AMERICA	CONSTRUCCIÓN DE DRENAJE PLUVIAL EN COL. LIBERTADORES DE AMERICA, EN MONTERREY N.L.	OBRAS PUBLICAS Y ACCIONES SOCIALES BASICAS, QUE BENEFICEN DIRECTAMENTE A LA POBLACION EN POBREZA EXTREMA, LOCALIDADES CON ALTO O MUY ALTO NIVEL DE RIESGO SOCIAL Y A LAS ZONAS DE ATENCION PRIORITARIA	17-dic-14	16-mar-15	100%	\$ 1,278,716.17	\$ 1,278,716.17	\$ 1,249,904.01	\$ 1,249,903.91	\$ 1,249,903.91	\$ 1,249,903.91	ML	95	96	150
OP-R33-15/14-CP	DIVERSAS COLONIAS	CONSTRUCCIÓN DE CUARTOS DORMITORIOS PARA EL MEJORAMIENTO EN CALIDAD Y ESPACIOS DE LAS VIVIENDAS EN LAS COLONIAS: UNIDAD PEDRERAS, GLORIA MENDIOLA, EL PORVENIR, CROC, LA ILUSION, AMPLIACION MUNICIPAL, LIBERTADORES DE AMERICA, RENE ALVAREZ, UNION BENITO JUAREZ, ARBOLEDAS DE ESCOBEDO, SECTOR LA ALIANZA, LOS CRISTALES, LA CAMPANA	OBRAS PUBLICAS Y ACCIONES SOCIALES BASICAS, QUE BENEFICEN DIRECTAMENTE A LA POBLACION EN POBREZA EXTREMA, LOCALIDADES CON ALTO O MUY ALTO NIVEL DE RIESGO SOCIAL Y A LAS ZONAS DE ATENCION PRIORITARIA	11-nov-14	08-feb-15	30%	\$ 6,417,130.40	\$ 6,417,130.40	\$ 6,325,486.45	\$ 3,706,052.58	\$ 2,986,552.31	\$ 1,897,645.94	CUARTO	80	24	400
OP-R33-12/14-IR	DIVERSAS COLONIAS	CONSTRUCCIÓN DE CUARTOS PARA BAÑO PARA EL MEJORAMIENTO EN CALIDAD Y ESPACIOS DE LAS VIVIENDAS EN LAS COLONIAS: UNIDAD PEDRERAS, GLORIA MENDIOLA, EL PORVENIR, AMPLIACION MUNICIPAL, RENE ALVAREZ, SECTOR LA ALIANZA,	OBRAS PUBLICAS Y ACCIONES SOCIALES BASICAS, QUE BENEFICEN DIRECTAMENTE A LA POBLACION EN POBREZA EXTREMA, LOCALIDADES CON ALTO O MUY ALTO NIVEL DE RIESGO SOCIAL Y A LAS ZONAS DE ATENCION PRIORITARIA	23-dic-14	26-ene-15	75%	\$ 1,624,736.40	\$ 1,624,736.40	\$ 1,595,245.43	\$ 1,455,171.73	\$ 1,141,992.62	\$ 478,573.63	BAÑO	30	22	150
OP-R33-16/14-CP	DIVERSAS COLONIAS	CONSTRUCCIÓN DE TECHOS FIRME DE LÁMINA FIBRO-CEMENTO PARA EL MEJORAMIENTO EN CALIDAD Y ESPACIOS DE LAS VIVIENDAS EN LAS COLONIAS: UNIDAD PEDRERAS, LOMAS MODELO NORTE, GLORIA MENDIOLA, EL PORVENIR, CROC, LA ILUSION, AMPLIACION MUNICIPAL, LIBERTADORES DE AMERICA, RENE ALVAREZ, UNION BENITO JUAREZ, SECTOR LA ALIANZA, LOS CRISTALES, LAS JARAS, EL URO	OBRAS PUBLICAS Y ACCIONES SOCIALES BASICAS, QUE BENEFICEN DIRECTAMENTE A LA POBLACION EN POBREZA EXTREMA, LOCALIDADES CON ALTO O MUY ALTO NIVEL DE RIESGO SOCIAL Y A LAS ZONAS DE ATENCION PRIORITARIA	11-nov-14	08-feb-15	65%	\$ 4,395,517.28	\$ 4,395,517.28	\$ 4,310,270.58	\$ 1,922,881.97	\$ 1,922,881.97	\$ 1,922,881.97	TECHO	154	100	770
OP-R33-02/14-AD	DIVERSAS COLONIAS	CONSTRUCCIÓN DE PISOS FIRME DE CONCRETO PARA EL MEJORAMIENTO EN CALIDAD Y ESPACIOS DE LAS VIVIENDAS EN LAS COLONIAS: UNIDAD PEDRERAS, GLORIA MENDIOLA, SECTOR LA ALIANZA, CROC, AMPLIACION MUNICIPAL, LIBERTADORES DE AMERICA, RENE ALVAREZ, UNION BENITO JUAREZ	OBRAS PUBLICAS Y ACCIONES SOCIALES BASICAS, QUE BENEFICEN DIRECTAMENTE A LA POBLACION EN POBREZA EXTREMA, LOCALIDADES CON ALTO O MUY ALTO NIVEL DE RIESGO SOCIAL Y A LAS ZONAS DE ATENCION PRIORITARIA	22-dic-14	20-feb-15	95%	\$ 240,000.00	\$ 240,000.00	\$ 235,131.77	\$ -	\$ -	\$ -	PISO	20	19	100
		ECONOMIAS DE OBRAS CONCLUIDAS						\$ 175,890.06	\$ -	\$ -	\$ -	\$ -	PISO	20	19	100
							\$ 96,051,095.00	\$ 96,051,095.00	\$ 94,357,183.00	\$ 73,027,897.10	\$ 66,984,739.12	\$ 62,050,615.50				

ING. LUIS ALBERTO NIETO LOPEZ  
 COORDINADOR GENERAL DE LA SECRETARIA DE OBRAS PUBLICAS

**NOMBRE DEL FONDO O PROGRAMA RAMO 23-PROYECTOS DE DESARROLLO REGIONAL EJERCICIO 2014 (FOPEDEP)**

**INFORME DE AVANCE FISICO-FINANCIERO**

PERIODO DE 01-ABR-15 AL 30-JUN-15

(TRIMESTRAL)

ESTADO: NUEVO LEÓN

MUNICIPIO: MONTERREY

DEPENDENCIA EJECUTORA: SECRETARIA DE OBRAS PUBLICAS

FECHA DE ELABORACION DEL REPORTE: 30 DE JUNIO DEL 2015

FONDO O PROGRAMA: R23-PROYECTOS DE DESARROLLO REGIONAL

SUB-PROGRAMA: FOPEDEP

MONTO DEL DONATIVO OTORGADO: \$ 17,250,000.00

Nº DE PROYECTO	UBICACIÓN O LOCALIDAD	NOMBRE Y DESCRIPCIÓN DEL PROYECTO	BENEFICIOS ESPERADOS DEL PROYECTO	FECHA DE INICIO DEL PROYECTO	FECHA DE TERMINO DEL PROYECTO	AVANCE FISICO	INVERSION						METAS TOTALES			
							APROBADO	MODIFICADO	COMPROM.	DEVENGADO	FACTURADO	PAGADO	UNIDAD DE MEDIDA	APROBADAS	ALCANZADAS	HABITANTES BENEFICIADOS
OP-R23-05/14-CP	COL. CUMBRES	RECARPETEO DE VARIAS CALLES, DE LA COL. CUMBRES 3ER SECTOR, EN EL MUNICIPIO DE LA CIUDAD DE MONTERREY	MEJORAR LA INFRAESTRUCTURA A VIAL DEL MUNICIPIO	29-ago-14	27-oct-14	100%	\$ 2,750,000.00	\$ 3,703,292.66	\$ 3,703,292.66	\$ 3,703,292.66	\$ 3,703,292.66	\$ 3,703,292.66	M2	16,864	15,822	3,500
	COL. LA FLORIDA	RECARPETEO DE LA AV. PEDRO MARTÍNEZ, COL. LA FLORIDA EN EL MUNICIPIO DE LA CIUDAD DE MONTERREY	MEJORAR LA INFRAESTRUCTURA A VIAL DEL MUNICIPIO	29-ago-14	27-oct-14	100%	\$ 3,500,000.00	\$ 3,500,000.00	\$ 3,443,977.45	\$ 2,516,550.80	\$ 2,516,550.80	\$ 1,039,505.04	M2	10,000	5,015	3,800
	COL. ANCON DEL HUAJUCO	RECARPETEO DE LA AV. JOSÉ ALVARADO, COL. ANCON DEL HUAJUCO 1ERA. ETAPA, EN EL MUNICIPIO DE LA CIUDAD DE MONTERREY	MEJORAR LA INFRAESTRUCTURA A VIAL DEL MUNICIPIO	29-ago-14	27-oct-14	85%	\$ 3,500,000.00	\$ 3,500,000.00	\$ 3,448,367.21	\$ 1,039,505.04	\$ 1,039,505.04	\$ 1,039,505.04	M2	10,000	5,848	3,800
	COL. ANCON DEL HUAJUCO	RECARPETEO DE LA AV. JOSÉ ALVARADO, COL. ANCON DEL HUAJUCO 2DA. ETAPA, EN EL MUNICIPIO DE LA CIUDAD DE MONTERREY	MEJORAR LA INFRAESTRUCTURA A VIAL DEL MUNICIPIO	29-ago-14	27-oct-14	100%	\$ 3,500,000.00	\$ 3,500,000.00	\$ 3,515,539.25	\$ 1,039,505.04	\$ 1,039,505.04	\$ 1,039,505.04	M2	10,000	8,064	3,800
OP-R23-16/14-CP	COL. TIERRA Y LIBERTAD	REHABILITACIÓN Y AMPLIACIÓN DE ESCUELA PRIMARIA EMILIANO ZAPATA, COL. TIERRA Y LIBERTAD, SECTOR HEROICO, MONTERREY (PRIMERA ETAPA)	MEJORAR LA INFRAESTRUCTURA DEPORTIVA EN LAS ESCUELAS	25-sep-14	08-dic-14	100%	\$ 2,000,000.00	\$ 2,000,000.00	\$ 1,988,265.15	\$ 1,657,384.43	\$ 1,657,384.43	\$ 891,049.95	M2	910	910	1,500
OP-R23-17/14-IR	COL. TIERRA Y LIBERTAD	REHABILITACIÓN Y AMPLIACIÓN DE ESCUELA PREPARATORIA EMILIANO ZAPATA, COL. TIERRA Y LIBERTAD, SECTOR HEROICO, MONTERREY (SEGUNDA ETAPA)	MEJORAR LA INFRAESTRUCTURA DEPORTIVA EN LAS ESCUELAS	30-dic-14	14-mar-15	0%	\$ 2,000,000.00	\$ 2,000,000.00	\$ 1,965,320.60	\$ 589,596.18	\$ 589,596.18	\$ 589,596.18	M2	210	0	1,500
							\$ 17,250,000.00	\$ 18,203,292.66	\$ 18,064,762.32	\$ 10,545,834.15	\$ 10,545,834.15	\$ 8,302,453.91				

  
**ING. LUIS ALBERTO NIETO LOPEZ**  
 COORDINADOR GENERAL DE LA SECRETARIA DE OBRAS PUBLICAS

**NOMBRE DEL FONDO O PROGRAMA FONDO METROPOLITANO EJERCICIO 2014**  
**INFORME DE AVANCE FISICO-FINANCIERO**  
 PERIODO DE 01-ABR-15 AL 30-JUN-15  
 (TRIMESTRAL)

FONDO O PROGRAMA: FONDO METROPOLITANO  
 SUB-PROGRAMA: FONDO METROPOLITANO  
 MONTO DEL DONATIVO OTORGADO: \$ 133,141,589.00

ESTADO: NUEVO LEÓN  
 MUNICIPIO: MONTERREY  
 DEPENDENCIA EJECUTORA: SECRETARIA DE OBRAS PUBLICAS  
 FECHA DE ELABORACION DEL REPORTE: 30 DE JUNIO DEL 2015

Nº DE PROYECTO	UBICACIÓN O LOCALIDAD	NOMBRE Y DESCRIPCIÓN DEL PROYECTO	BENEFICIOS ESPERADOS DEL PROYECTO	FECHA DE INICIO DEL PROYECTO	FECHA DE TERMINO DEL PROYECTO	AVANCE FISICO	INVERSION						METAS TOTALES			
							APROBADO	MODIFICADO	COMPROM.	DEVENGADO	FACTURADO	PAGADO	UNIDAD DE MEDIDA	APROBADAS	ALCANZADAS	HABITANTES BENEFICIADOS
	SECTOR CONTRY	PASO VEHICULAR INFERIOR EN AV. ALFONSO REYES EN SU CRUCE CON AV. GARZA SADA EN EL MUNICIPIO DE MONTERREY	MEJORAR LA INFRAESTRUCTURA A VIAL DEL MUNICIPIO	04-ago-14	29-dic-14	100%	\$ 133,141,589.00	\$ 133,141,589.00	\$ 127,625,063.88	\$ 127,625,063.88	\$ 123,065,536.12	\$ 116,922,387.55	PASO VEHICULAR	1	1	232,600
							\$ 133,141,589.00	\$ 133,141,589.00	\$ 127,625,063.88	\$ 127,625,063.88	\$ 123,065,536.12	\$ 116,922,387.55				

  
**ING. LUIS ALBERTO NIETO LOPEZ**  
 COORDINADOR GENERAL DE LA SECRETARIA DE OBRAS PUBLICAS

**NOMBRE DEL FONDO O PROGRAMA RAMO 23-PROVISIONES SALARIALES Y ECONOMICAS 2014**  
**INFORME DE AVANCE FISICO-FINANCIERO**  
 PERIODO DE 01-ABR-15 AL 30-JUN-15

FONDO O PROGRAMA: R23-PROVISIONES SALARIALES Y ECONOMICAS  
 SUB-PROGRAMA: \_\_\_\_\_  
 MONTO DEL DONATIVO OTORGADO: \$ 97,000,000.00

ESTADO: NUEVO LEÓN  
 MUNICIPIO: MONTERREY  
 DEPENDENCIA EJECUTORA: SECRETARIA DE OBRAS PUBLICAS  
 FECHA DE ELABORACION DEL REPORTE: 30 DE JUNIO DEL 2015

Nº DE PROYECTO	UBICACIÓN O LOCALIDAD	NOMBRE Y DESCRIPCIÓN DEL PROYECTO	BENEFICIOS ESPERADOS DEL PROYECTO	FECHA DE INICIO DEL PROYECTO	FECHA DE TERMINO DEL PROYECTO	AVANCE FISICO	INVERSION						METAS TOTALES			
							APROBADO	MODIFICADO	COMPROM.	DEVENGADO	FACTURADO	PAGADO	UNIDAD DE MEDIDA	APROBADAS	ALCANZADAS	HABITANTES BENEFICIADOS
OP-R23-13/14-IR	ZONA AZTLAN	REHABILITACION Y MEJORAMIENTO DE PARQUES PUBLICOS EN DIFERENTES COLONIAS DE ZONA AZTLAN	DESARROLLAR NUEVA INFRAESTRUCTURA RECREATIVA Y DEPORTIVA EN EL MUNICIPIO	04-dic-14	15-mar-15	99%	2,134,613.75	2,134,613.75	2,101,200.37	2,095,000.55	1,054,001.46	784,854.32	PARQUE	7	6	22,893
OP-R23-14/14-IR	ZONA RIO NAZAS	REHABILITACION Y MEJORAMIENTO DE PARQUES PUBLICOS EN DIFERENTES COLONIAS DE ZONA RIO NAZAS	DESARROLLAR NUEVA INFRAESTRUCTURA RECREATIVA Y DEPORTIVA EN EL MUNICIPIO	04-dic-14	15-mar-15	98%	3,135,936.37	3,135,936.37	3,070,803.49	2,617,723.00	1,775,029.98	1,517,563.90	PARQUE	8	7	19,319
OP-R23-15/14-IR	ZONA DE HIERRO	REHABILITACION Y MEJORAMIENTO DE PARQUES PUBLICOS EN DIFERENTES COLONIAS DE ZONA DE HIERRO	DESARROLLAR NUEVA INFRAESTRUCTURA RECREATIVA Y DEPORTIVA EN EL MUNICIPIO	04-dic-14	15-mar-15	98%	3,577,794.01	3,577,794.01	3,549,639.42	1,954,441.82	1,947,786.40	1,064,891.82	PARQUE	10	8	27,205
OP-R23-16/14-IR	ZONA CENTRO	REHABILITACION Y MEJORAMIENTO DE PARQUES PUBLICOS EN DIFERENTES COLONIAS DE ZONA CENTRO	DESARROLLAR NUEVA INFRAESTRUCTURA RECREATIVA Y DEPORTIVA EN EL MUNICIPIO	10-dic-14	15-mar-15	90%	3,123,101.00	3,123,101.00	3,079,402.11	1,815,194.03	1,578,525.81	1,104,948.46	PARQUE	10	9	22,163
OP-R23-28/14-CP	ZONA OBISPADO, COL. VISTA HERMOSA, CHEPEVERA, BUROCRATAS DEL ESTADO, MITRAS SUR Y DEL CARMEN	REHABILITACION Y MEJORAMIENTO DE PARQUES PUBLICOS EN DIFERENTES COLONIAS DE ZONA OBISPADO, COLONIAS VISTA HERMOSA, CHEPEVERA, BUROCRATAS DEL ESTADO, MITRAS SUR Y DEL CARMEN	DESARROLLAR NUEVA INFRAESTRUCTURA RECREATIVA Y DEPORTIVA EN EL MUNICIPIO	20-nov-14	09-mar-15	100%	2,692,436.40	2,659,447.39	2,659,447.39	2,659,447.39	2,659,447.39	1,591,008.74	CANCHA	5	5	5,353
OP-R23-29/14-CP	COL. SAN BERNABE XIV, SECTOR TECNOLOGICO Y ACERO	CONSTRUCCION REHABILITACION Y MEJORAMIENTO DE PARQUES PUBLICOS TEMATICOS EN LAS COLONIAS SAN BERNABE XIV, SECTOR TECNOLOGICO Y ACERO	DESARROLLAR NUEVA INFRAESTRUCTURA RECREATIVA Y DEPORTIVA EN EL MUNICIPIO	01-dic-14	15-mar-15	100%	24,832,639.24	25,436,217.94	25,436,217.94	25,436,217.94	25,436,217.94	25,436,217.94	PARQUE	3	3	7,857

**NOMBRE DEL FONDO O PROGRAMA RAMO 23-PROVISIONES SALARIALES Y ECONOMICAS 2014**  
**INFORME DE AVANCE FISICO-FINANCIERO**  
 PERIODO DE 01-ABR-15 AL 30-JUN-15

FONDO O PROGRAMA: R23-PROVISIONES SALARIALES Y ECONOMICAS  
 SUB-PROGRAMA: \_\_\_\_\_  
 MONTO DEL DONATIVO OTORGADO: \$ 97,000,000.00

ESTADO: NUEVO LEÓN  
 MUNICIPIO: MONTERREY  
 DEPENDENCIA EJECUTORA: SECRETARIA DE OBRAS PUBLICAS  
 FECHA DE ELABORACION DEL REPORTE: 30 DE JUNIO DEL 2015

Nº DE PROYECTO	UBICACIÓN O LOCALIDAD	NOMBRE Y DESCRIPCIÓN DEL PROYECTO	BENEFICIOS ESPERADOS DEL PROYECTO	FECHA DE INICIO DEL PROYECTO	FECHA DE TERMINO DEL PROYECTO	AVANCE FISICO	INVERSION						METAS TOTALES			
							APROBADO	MODIFICADO	COMPROM.	DEVENGADO	FACTURADO	PAGADO	UNIDAD DE MEDIDA	APROBADAS	ALCANZADAS	HABITANTES BENEFICIADOS
OP-R23-30/14-CP	ZONA DEL PASEO	REHABILITACION Y MEJORAMIENTO DE PARQUES PUBLICOS EN DIFERENTES COLONIAS DE ZONA DEL PASEO	DESARROLLAR NUEVA INFRAESTRUCTURA RECREATIVA Y DEPORTIVA EN EL MUNICIPIO	01-dic-14	15-mar-15	100%	5,338,602.80	5,234,659.53	5,234,659.53	5,234,659.53	5,234,659.53	5,234,659.53	PARQUE	9	9	6,104
OP-R23-31/14-CP	ZONA SAN JERONIMO	REHABILITACION Y MEJORAMIENTO DE PARQUES PUBLICOS EN DIFERENTES COLONIAS DE ZONA SAN JERONIMO	DESARROLLAR NUEVA INFRAESTRUCTURA RECREATIVA Y DEPORTIVA EN EL MUNICIPIO	01-dic-14	15-mar-15	96%	6,085,070.77	6,085,070.77	6,044,802.41	4,034,124.55	4,034,124.55	2,737,401.47	CANCHA	8	6	28,931
OP-R23-32/14-CP	ZONA NORTE	CONSTRUCCION REHABILITACION Y MEJORAMIENTO DE PARQUES PUBLICOS EN DIFERENTES COLONIAS DE ZONA NORTE	DESARROLLAR NUEVA INFRAESTRUCTURA RECREATIVA Y DEPORTIVA EN EL MUNICIPIO	01-dic-14	15-mar-15	98%	8,996,085.89	8,996,085.89	8,920,514.47	8,913,911.50	4,282,020.37	2,676,154.34	PARQUE	17	15	71,331
OP-R23-33/14-CP	ZONA CONTRY	REHABILITACION Y MEJORAMIENTO DE PARQUES PUBLICOS EN LAS DIFERENTES COLONIAS ZONA CONTRY	DESARROLLAR NUEVA INFRAESTRUCTURA RECREATIVA Y DEPORTIVA EN EL MUNICIPIO	01-dic-14	15-mar-15	100%	3,827,290.98	3,780,525.53	3,780,525.53	3,780,525.53	3,780,525.53	2,656,549.56	PARQUE	10	10	29,355
OP-R23-34/14-CP	ZONA CUMBR5ES	REHABILITACION Y MEJORAMIENTO DE PARQUES PUBLICOS EN DIFERENTES COLONIAS DE ZONA CUMBRES	DESARROLLAR NUEVA INFRAESTRUCTURA RECREATIVA Y DEPORTIVA EN EL MUNICIPIO	01-dic-14	15-mar-15	97%	4,163,094.87	4,163,094.87	4,133,381.77	2,764,382.19	1,240,014.53	1,240,014.53	PARQUE	8	4	22,524
							\$ 67,906,666.08	\$ 68,326,547.05	\$ 68,010,594.43	\$ 61,305,628.03	\$ 53,022,353.49	\$ 46,044,264.61				

REHABILITACION DE PARQUE PUBLICO, PAQUETE DE EQUIPAMIENTO EN DIFERENTES COLONIAS DE MONTERREY	DESARROLLAR NUEVA INFRAESTRUCTURA RECREATIVA Y DEPORTIVA EN EL MUNICIPIO						\$ 29,093,333.92	\$ 29,093,333.92	28,590,056.43	28,590,055.99	28,590,055.99	28,590,055.99		95		
---	--	--	--	--	--	--	------------------	------------------	---------------	---------------	---------------	---------------	--	----	--	--

\$ 97,000,000.00    \$ 97,419,880.97    \$ 96,600,650.86    \$ 89,895,684.02    \$ 81,612,409.48    \$ 74,634,320.60

\* EL EQUIPAMIENTO FAVOR DE VERIFICARLO CON LA SECRETARIA ENCARGADA

  
**ING. LUIS ALBERTO NIETO LOPEZ**  
 COORDINADOR GENERAL DE LA SECRETARIA DE OBRAS PUBLICAS

**NOMBRE DEL FONDO O PROGRAMA RAMO 23-PROYECTOS DE DESARROLLO REGIONAL EJERCICIO 2014 (FONDO DE INFRAESTRUCTURA DEPORTIVA)**  
**INFORME DE AVANCE FISICO-FINANCIERO**  
 PERIODO DE 01-ABR-15 AL 30-JUN-15

FONDO O PROGRAMA: FONDO DE INFRAESTRUCTURA DEPORTIVA  
 SUB-PROGRAMA:  
 MONTO DEL DONATIVO OTORGADO: \$ 44,500,000.00

ESTADO: NUEVO LEÓN  
 MUNICIPIO: MONTERREY  
 DEPENDENCIA EJECUTORA: SECRETARIA DE OBRAS PUBLICAS  
 FECHA DE ELABORACION DEL REPORTE: 30 DE JUNIO DEL 2015

Nº DE PROYECTO	UBICACIÓN O LOCALIDAD	NOMBRE Y DESCRIPCIÓN DEL PROYECTO	FECHA DE INICIO DEL PROYECTO	FECHA DE TÉRMINO DEL PROYECTO	AVANCE FÍSICO	INVERSIÓN						METAS TOTALES			
						APROBADO	MODIFICADO	COMPROM.	DEVENGADO	FACTURADO	PAGADO	UNIDAD DE MEDIDA	APROBADAS	ALCANZADAS	HABITANTES BENEFICIADOS
OP-R23-01/14-IR	COL. BARRIO DEL PARQUE	REHABILITACIÓN DE ESPACIO DEPORTIVO, COL. BARRIO DEL PARQUE	24-jul-14	21-sep-14	100%	\$ 1,250,000.00	\$ 1,272,527.59	\$ 1,272,527.59	\$ 1,272,527.58	\$ 1,272,527.58	\$ 1,240,602.37	M2	1,120	1,156	8,500
OP-R23-03/14-IR	COL. BARRIO ALAMEDA	REHABILITACIÓN DE ESPACIO DEPORTIVO, COL. BARRIO ALAMEDA	13-ago-14	11-oct-14	100%	\$ 1,250,000.00	\$ 1,249,999.62	\$ 1,249,999.62	\$ 1,249,999.62	\$ 1,249,999.62	\$ 1,249,999.62	M2	1,728	1,758	9,000
OP-R23-02/14-IR	COL. BARRIO SANTA ISABEL	REHABILITACIÓN DE ESPACIO DEPORTIVO, COL. BARRIO SANTA ISABEL	24-jul-14	21-sep-14	100%	\$ 1,250,000.00	\$ 1,249,986.50	\$ 1,249,986.50	\$ 1,249,986.50	\$ 1,249,986.50	\$ 1,249,986.50	M2	1,913	2,090	8,500
OP-R23-08/14-IR	COL. CARMEN SERDAN	MODERNIZACIÓN DE ESPACIO DEPORTIVO, COL. CARMEN SERDAN	11-sep-14	09-nov-14	100%	\$ 1,250,000.00	\$ 1,249,985.15	\$ 1,249,985.15	\$ 1,249,985.15	\$ 1,249,985.15	\$ 1,249,985.15	M2	2,000	2,000	12,000
OP-R23-04/14-IR	COL. FOMERREY 45	REHABILITACIÓN DE ESPACIO DEPORTIVO, COL. FOMERREY 45	13-ago-14	11-oct-14	100%	\$ 1,250,000.00	\$ 1,246,179.45	\$ 1,246,179.45	\$ 1,246,179.45	\$ 1,246,179.45	\$ 1,246,179.45	M2	1,000	970	8,500
OP-R23-05/14-IR	COL. CROC	MODERNIZACIÓN DE CANCHA DE FUTBOL RÁPIDO EN UNIDAD DEPORTIVA LOS CAMPEONES, COL. CROC	13-ago-14	11-oct-14	85%	\$ 1,250,000.00	\$ 1,243,387.39	\$ 1,243,387.39	\$ 1,243,387.39	\$ 1,243,387.39	\$ 373,058.31	M2	1,000	800	9,000
OP-R23-06/14-IR	COL. PLUTARCO ELIAS CALLES	MEJORA DEL ESPACIO DEPORTIVO AZTLÁN, COL. PLUTARCO ELIAS CALLES	13-ago-14	11-oct-14	100%	\$ 1,250,000.00	\$ 1,234,496.25	\$ 1,234,496.25	\$ 1,234,496.25	\$ 1,234,496.25	\$ 1,234,496.25	M2	1,000	974.86	8,000
OP-R23-07/14-IR	COL. MODERNA	MEJORA DEL ESPACIO DEPORTIVO, COL. MODERNA	13-ago-14	11-oct-14	100%	\$ 1,250,000.00	\$ 1,232,947.68	\$ 1,232,947.68	\$ 1,232,947.68	\$ 948,571.18	\$ 948,571.18	M2	1,000	984	8,000

**NOMBRE DEL FONDO O PROGRAMA RAMO 23-PROYECTOS DE DESARROLLO REGIONAL EJERCICIO 2014 (FONDO DE INFRAESTRUCTURA DEPORTIVA)**  
**INFORME DE AVANCE FISICO-FINANCIERO**  
 PERIODO DE 01-ABR-15 AL 30-JUN-15

FONDO O PROGRAMA: FONDO DE INFRAESTRUCTURA DEPORTIVA  
 SUB-PROGRAMA:  
 MONTO DEL DONATIVO OTORGADO: \$ 44,500,000.00

ESTADO: NUEVO LEÓN  
 MUNICIPIO: MONTERREY  
 DEPENDENCIA EJECUTORA: SECRETARIA DE OBRAS PUBLICAS  
 FECHA DE ELABORACION DEL REPORTE: 30 DE JUNIO DEL 2015

N° DE PROYECTO	UBICACIÓN O LOCALIDAD	NOMBRE Y DESCRIPCIÓN DEL PROYECTO	FECHA DE INICIO DEL PROYECTO	FECHA DE TÉRMINO DEL PROYECTO	AVANCE FÍSICO	INVERSIÓN						METAS TOTALES			
						APROBADO	MODIFICADO	COMPROM.	DEVENGADO	FACTURADO	PAGADO	UNIDAD DE MEDIDA	APROBADAS	ALCANZADAS	HABITANTES BENEFICIADOS
OP-R23-06/14-CP	COL. BUROCRATAS MUNICIPALES	REHABILITACIÓN DE UNIDAD DEPORTIVA, COL. BURÓCRATAS MUNICIPALES	04-sep-14	02-dic-14	90%	\$ 4,500,000.00	\$ 4,532,955.44	\$ 4,532,955.44	\$ 3,920,318.64	\$ 3,920,318.64	\$ 2,230,356.30	M2	740	740	15,000
OP-R23-07/14-CP	COL. SAN BERNABE	REHABILITACIÓN DE UNIDAD DEPORTIVA, COL. SAN BERNABÉ	04-sep-14	02-dic-14	90%	\$ 4,500,000.00	\$ 4,587,309.46	\$ 4,587,309.46	\$ 3,716,461.52	\$ 2,513,664.30	\$ 2,513,664.30	M2	740	636	12,500
OP-R23-08/14-CP	COL. VALLE DEL MIRADOR	MEJORAMIENTO DE UNIDAD DEPORTIVA, COL. VALLE DEL MIRADOR	04-sep-14	02-dic-14	90%	\$ 4,500,000.00	\$ 4,505,844.76	\$ 4,505,844.76	\$ 4,400,482.68	\$ 4,400,482.68	\$ 4,400,482.68	M2	740	740	10,000
OP-R23-09/14-CP	COL. LADERAS DEL TOPO CHICO	REHABILITACIÓN DE UNIDAD DEPORTIVA LOS CAMPEONES, COL. LADERAS DEL TOPO CHICO	04-sep-14	22-dic-14	100%	\$ 12,500,000.00	\$ 12,231,974.48	\$ 12,231,974.48	\$ 12,231,974.48	\$ 12,231,974.48	\$ 12,180,362.14	M2	930	930	20,000
OP-R23-10/14-CP	COL. VILLA MITRAS	REHABILITACIÓN DE ESPACIO DEPORTIVO, COL. VILLA MITRAS	04-sep-14	02-dic-14	95%	\$ 4,250,000.00	\$ 4,259,994.73	\$ 4,259,994.73	\$ 4,055,045.24	\$ 3,875,561.35	\$ 3,875,561.35	M2	5,000	5,032	15,000
OP-R23-11/14-CP	COL. VALLE MORELOS	REMODELACION DE CAMPO MORELOS, COL. VALLE MORELOS	04-sep-14	02-dic-14	50%	\$ 4,250,000.00	\$ 4,139,979.94	\$ 4,139,979.94	\$ 4,139,922.71	\$ 1,751,288.41	\$ 1,751,288.41	M2	5,200	2,750	12,000
						\$ 44,500,000.00	\$ 44,237,568.44	\$ 44,237,568.44	\$ 42,443,714.89	\$ 38,388,422.98	\$ 35,744,594.01				

  
**ING. LUIS ALBERTO NIETO LOPEZ**  
 COORDINADOR GENERAL DE LA SECRETARIA DE OBRAS PUBLICAS



**NOMBRE DEL FONDO O PROGRAMA RAMO 23-PROYECTOS DE DESARROLLO REGIONAL EJERCICIO 2014 (FONDO DE CULTURA)**

**INFORME DE AVANCE FISICO-FINANCIERO**

PERIODO DE 01-ABR-15 AL 30-JUN-15

(TRIMESTRAL)

ESTADO: NUEVO LEÓN

MUNICIPIO: MONTERREY

FONDO O PROGRAMA: R23-PROYECTOS DE DESARROLLO REGIONAL

SUB-PROGRAMA: FONDO DE CULTURA

DEPENDENCIA EJECUTORA: SECRETARIA DE OBRAS PUBLICAS

MONTO DEL DONATIVO OTORGADO: \$ 87,350,000.00

FECHA DE ELABORACION DEL REPORTE: 30 DE JUNIO DEL 2015

Nº DE PROYECTO	UBICACIÓN O LOCALIDAD	NOMBRE Y DESCRIPCIÓN DEL PROYECTO	BENEFICIOS ESPERADOS DEL PROYECTO	FECHA DE INICIO DEL PROYECTO	FECHA DE TÉRMINO DEL PROYECTO	AVANCE FÍSICO	INVERSIÓN						METAS TOTALES				EQUIPAMIENTO APROBADO
							APROBADO	MODIFICADO	COMPROM.	DEVENGADO	FACTURADO	PAGADO	UNIDAD DE MEDIDA	APROBADAS	ALCANZADAS	HABITANTES BENEFICIADOS	
	COL. BUENOS AIRES	REHABILITACIÓN DE ESPACIO MUNICIPAL PARQUE ESPAÑA, EN COL. BUENOS AIRES	IMPULSAR LA REHABILITACION DE ESPACIOS PUBLICOS PARA REALIZAR ACTIVIDADES EDUCATIVAS	30-sep-14	13-dic-14	85%	\$ 60,000,000.00	\$ 60,000,000.00	\$ 59,834,964.89	\$ 50,979,916.67	\$ 49,082,395.51	\$ 46,245,235.34	M2	108,838	93,056		
OP-R23-04/14-CP	ZONA CENTRO DE MONTERREY	RESCATE DEL AREA CULTURAL E HISTÓRICA DEL BARRIO ANTIGUO, CALLE MORELOS, ZONA CENTRO	IMPULSAR LA REHABILITACION DE ESPACIOS PUBLICOS PARA REALIZAR ACTIVIDADES EDUCATIVAS	04-ago-14	20-oct-14	100%	\$ 20,000,000.00	\$ 20,000,000.00	\$ 19,700,821.72	\$ 19,697,418.52	\$ 19,697,418.52	\$ 19,141,991.27	M2	4,920	4,167	50,000	
OP-R23-09/14-IR	COL. BUENOS AIRES	REMODELACIÓN DE BIBLIOTECA PÚBLICAS MUNICIPAL, CENTRO DE CULTURA Y ÁREA CULTURAL POLIVALENTE, EN PARQUE ESPAÑA, COL. BUENOS AIRES	IMPULSAR LA REHABILITACION DE ESPACIOS PUBLICOS PARA REALIZAR ACTIVIDADES EDUCATIVAS	22-sep-14	20-dic-14	100%	\$ 3,700,000.00	\$ 3,700,000.00	\$ 3,696,448.06	\$ 3,111,122.35	\$ 2,274,128.60	\$ 1,815,272.38	M2	395	395	10,000	\$ 585,324.16
OP-R23-10/14-IR	COL. SIERRA VENTANA	REHABILITACIÓN DE BIBLIOTECA PÚBLICA MUNICIPAL EN COL. SIERRA VENTANA	IMPULSAR LA REHABILITACION DE ESPACIOS PUBLICOS PARA REALIZAR ACTIVIDADES EDUCATIVAS	22-sep-14	20-nov-14	100%	\$ 1,300,000.00	\$ 1,300,000.00	\$ 1,278,875.31	\$ 985,463.53	\$ 922,109.47	\$ 897,415.08	M2	120	120	7,000	\$ 257,620.01
OP-R23-11/14-IR	COL. PLUTARCO ELIAS CALLES	REMODELACIÓN DE BIBLIOTECA PÚBLICA MUNICIPAL, EN COL. PLUTARCO ELIAS CALLES	IMPULSAR LA REHABILITACION DE ESPACIOS PUBLICOS PARA REALIZAR ACTIVIDADES EDUCATIVAS	22-sep-14	20-nov-14	100%	\$ 1,120,000.00	\$ 1,120,000.00	\$ 1,111,294.78	\$ 817,618.34	\$ 817,618.34	\$ 770,748.44	M2	110	109	8,000	\$ 293,640.14
OP-R23-12/14-IR	COL. VALLE VERDE 1ER. SECTOR	REMODELACIÓN DE BIBLIOTECA PÚBLICA MUNICIPAL, EN COL. VALLE VERDE 1ER SECTOR	IMPULSAR LA REHABILITACION DE ESPACIOS PUBLICOS PARA REALIZAR ACTIVIDADES EDUCATIVAS	22-sep-14	20-nov-14	100%	\$ 1,230,000.00	\$ 1,230,000.00	\$ 1,220,279.32	\$ 932,301.82	\$ 932,301.82	\$ 932,301.82	M2	92	92	8,000	\$ 287,977.49
							\$ 87,350,000.00	\$ 87,350,000.00	\$ 86,842,684.08	\$ 76,523,841.23	\$ 73,725,972.26	\$ 69,802,964.33					\$ 1,424,561.80

\*\* EN COMPROMETIDO SE CONSIDERA OP + EQUIP Y EN DEVENGADO, FACTURADO Y PAGADO UNICAMENTE OBRA PUBLICA

  
**ING. LUIS ALBERTO NIETO LOPEZ**  
 COORDINADOR GENERAL DE LA SECRETARIA DE OBRAS PUBLICAS

**NOMBRE DEL FONDO O PROGRAMA CONACULTA EJERCICIO 2014**  
**INFORME DE AVANCE FISICO-FINANCIERO**  
 PERIODO DE 01-ABR-15 AL 30-JUN-15  
 (TRIMESTRAL)

FONDO O PROGRAMA: CONACULTA  
 SUB-PROGRAMA: \_\_\_\_\_  
 MONTO DEL DONATIVO OTORGADO: \$ 16,300,000.00

ESTADO: NUEVO LEÓN  
 MUNICIPIO: MONTERREY  
 DEPENDENCIA EJECUTORA: SECRETARIA DE OBRAS PUBLICAS  
 FECHA DE ELABORACION DEL REPORTE: 30 DE JUNIO DEL 2015

Nº DE PROYECTO	UBICACIÓN O LOCALIDAD	NOMBRE Y DESCRIPCIÓN DEL PROYECTO	BENEFICIOS ESPERADOS DEL PROYECTO	FECHA DE INICIO DEL PROYECTO	FECHA DE TERMINO DEL PROYECTO	AVANCE FISICO	INVERSION						METAS TOTALES			EQUIPAMIENTO	TOTAL EQUIP. PAGADO	OBRA PUBLICA AL 30-JUN-15	
							APROBADO	MODIFICADO	COMPROM.	DEVENGADO	FACTURADO	PAGADO	UNIDAD DE MEDIDA	APROBADAS	ALCANZADAS				HÁBITANTES BENEFICIADOS
OP-CONACULTA-03/14-IR	COL. VALLE VERDE 2º SECTOR	REHABILITACION DE BIBLIOTECA PUBLICA MUNICIPAL COL. VALLE VERDE 2º SECTOR AMPLIACION	IMPULSAR LA REHABILITACION DE ESPACIOS PUBLICOS PARA REALIZAR ACTIVIDADES EDUCATIVAS	15-oct-14	13-dic-14	100%	\$ 745,845.05	\$ 727,366.57	\$ 727,366.57	\$ 727,366.57	\$ 720,859.53	\$ 720,859.53	BIBLIOTECA	1	1	22,000	\$ 264,828.00	\$ 264,811.69	\$ 456,047.84
	COL. VENUSTIANO CARRANZA	REHABILITACION DE BIBLIOTECA PUBLICA MUNICIPAL No. 3 COL. VENUSTIANO CARRANZA	IMPULSAR LA REHABILITACION DE ESPACIOS PUBLICOS PARA REALIZAR ACTIVIDADES EDUCATIVAS	15-oct-14	13-dic-14	100%	\$ 809,029.50	\$ 809,761.36	\$ 809,761.36	\$ 809,761.36	\$ 799,073.96	\$ 799,073.96	BIBLIOTECA	1	1	22,000	\$ 217,152.00	\$ 216,630.15	\$ 582,443.81
OP-CONACULTA-02/14-CP	COL. INFONAVIT VALLE VERDE	REHABILITACION DE BIBLIOTECA PUBLICA MUNICIPAL COL. INFONAVIT VALLE VERDE	IMPULSAR LA REHABILITACION DE ESPACIOS PUBLICOS PARA REALIZAR ACTIVIDADES EDUCATIVAS	08-oct-14	06-dic-14	65%	\$ 1,275,050.86	\$ 1,275,050.86	\$ 1,263,060.99	\$ 664,432.89	\$ 537,803.65	\$ 537,803.65	BIBLIOTECA	1	0	22,000	\$ 227,360.00	\$ 227,093.35	\$ 310,710.30
OP-CONACULTA-03/14-CP	COL. NUEVA GALICIA	REHABILITACION DE BIBLIOTECA PUBLICA MUNICIPAL COL. NUEVA GALICIA	IMPULSAR LA REHABILITACION DE ESPACIOS PUBLICOS PARA REALIZAR ACTIVIDADES EDUCATIVAS	08-oct-14	06-dic-14	100%	\$ 955,635.77	\$ 955,635.77	\$ 939,790.12	\$ 920,369.43	\$ 920,369.43	\$ 920,369.43	BIBLIOTECA	1	1	22,000	\$ 227,360.00	\$ 226,861.35	\$ 693,508.08
OP-CONACULTA-04/14-CP	COL. ALVARO OBREGON	REHABILITACION DE BIBLIOTECA PUBLICA MUNICIPAL COL. ALVARO OBREGON	IMPULSAR LA REHABILITACION DE ESPACIOS PUBLICOS PARA REALIZAR ACTIVIDADES EDUCATIVAS	08-oct-14	06-dic-14	90%	\$ 1,196,475.08	\$ 1,196,475.08	\$ 1,181,751.26	\$ 1,148,648.58	\$ 876,790.90	\$ 876,790.90	BIBLIOTECA	1	0	22,000	\$ 217,152.00	\$ 217,001.35	\$ 659,789.55
OP-CONACULTA-05/14-CP	COL. VALLE VERDE 2º SECTOR	REHABILITACION DE BIBLIOTECA PUBLICA MUNICIPAL COL. VALLE VERDE 2º SECTOR	IMPULSAR LA REHABILITACION DE ESPACIOS PUBLICOS PARA REALIZAR ACTIVIDADES EDUCATIVAS	08-oct-14	06-dic-14	90%	\$ 1,217,963.74	\$ 1,217,963.74	\$ 1,207,316.79	\$ 1,196,783.26	\$ 917,767.81	\$ 917,767.81	BIBLIOTECA	1	0	22,000	\$ 227,360.00	\$ 226,258.15	\$ 691,509.66
SAD-280-14	ACHIVO HISTORICO	PROYECTO DE INNOVACION TECNOLOGICA APLICADA AL ARCHIVO HISTORICO SEGUNDA ETAPA		24-sep-14	26-jun-15	100%	\$ 10,100,000.00	\$ 10,100,000.00	\$ 10,100,000.00	\$ 10,100,000.00	\$ 10,100,000.00	\$ 10,100,000.00	DIGITALIZACION DE ACERVO	1	1	5,000,000			
							\$ 16,300,000.00	\$ 16,282,253.38	\$ 16,229,047.09	\$ 15,567,362.09	\$ 14,872,665.28	\$ 14,872,665.28				\$ 1,381,212.00	\$ 1,378,656.04	\$ 3,394,009.24	

CIERRE FINAL

**ING. LUIS ALBERTO NIETO LOPEZ**  
 COORDINADOR GENERAL DE LA SECRETARIA DE OBRAS PUBLICAS

\* YA ESTA CONSIDERADO EL EQUIPAMIENTO

RAMO 33.- FONDO DE INFRAESTRUCTURA SOCIAL MUNICIPAL EJERCICIO 2014

ESTADO DE:           NUEVO LEON          

AVANCES FISICO-FINANCIERO

(PESOS)

PERIODO DE   01/04/15   AL   30/06/15  

RESUMEN POR PROGRAMA

	INVERSION APROBADA					INVERSION EJERCIDA				
	TOTAL	FEDERAL	OTROS	MUNICIPAL	BENEF.	TOTAL	FEDERAL	OTROS	MUNICIPAL	BENEF.
AGUA POTABLE	\$309,956.17	\$309,956.17	\$0.00	\$0.00	\$0.00	\$309,956.17	\$309,956.17	\$0.00	\$0.00	\$0.00
DRENAJE SANITARIO	\$365,616.71	\$365,616.71	\$0.00	\$0.00	\$0.00	\$365,616.71	\$365,616.71	\$0.00	\$0.00	\$0.00
DRENAJE PLUVIAL	\$26,353,200.86	\$26,353,200.86	\$0.00	\$0.00	\$0.00	\$15,105,930.73	\$15,105,930.73	\$0.00	\$0.00	\$0.00
GUARNICIONES Y BANQUETAS	\$988,960.02	\$988,960.02	\$0.00	\$0.00	\$0.00	\$988,960.02	\$988,960.02	\$0.00	\$0.00	\$0.00
PAVIMENTO ASFALTICO	\$570,157.34	\$570,157.34	\$0.00	\$0.00	\$0.00	\$179,076.16	\$179,076.16	\$0.00	\$0.00	\$0.00
REHABILITACION DE PAV-ASF	\$11,863,086.61	\$11,863,086.61	\$0.00	\$0.00	\$0.00	\$6,489,563.40	\$6,489,563.40	\$0.00	\$0.00	\$0.00
CUARTO DORMITORIO	\$22,058,885.75	\$22,058,885.75	\$0.00	\$0.00	\$0.00	\$12,791,452.05	\$12,791,452.05	\$0.00	\$0.00	\$0.00
CUARTO BAÑO	\$5,415,788.00	\$5,415,788.00	\$0.00	\$0.00	\$0.00	\$2,271,584.17	\$2,271,584.17	\$0.00	\$0.00	\$0.00
TECHO	\$17,239,561.28	\$17,239,561.28	\$0.00	\$0.00	\$0.00	\$13,444,023.51	\$13,444,023.51	\$0.00	\$0.00	\$0.00
PISO FIRME	\$549,435.83	\$549,435.83	\$0.00	\$0.00	\$0.00	\$289,872.07	\$289,872.07	\$0.00	\$0.00	\$0.00
DISPENSARIO MEDICO	\$5,364,857.36	\$5,364,857.36	\$0.00	\$0.00	\$0.00	\$5,364,857.36	\$5,364,857.36	\$0.00	\$0.00	\$0.00
GASTOS INDIRECTOS	\$2,881,532.85	\$2,881,532.85	\$0.00	\$0.00	\$0.00	\$2,535,556.98	\$2,535,556.98	\$0.00	\$0.00	\$0.00
DESARROLLO INSTITUCIONAL	\$1,914,166.17	\$1,914,166.17	\$0.00	\$0.00	\$0.00	\$1,914,166.17	\$1,914,166.17	\$0.00	\$0.00	\$0.00
ECONOMIAS DE OBRAS CONCLUIDAS AL 31-MAR-15	\$77,746.42	\$77,746.42	\$0.00	\$0.00	\$0.00	\$0.00	\$0.00	\$0.00	\$0.00	\$0.00
ECONOMIAS DE OBRAS CONCLUIDAS AL 30-JUN-15	\$ 98,143.63	\$ 98,143.63	\$0.00	\$0.00	\$0.00	\$0.00	\$0.00	\$0.00	\$0.00	\$0.00
<b>TOTAL</b>	<b>\$ 96,051,095.00</b>	<b>\$ 96,051,095.00</b>	<b>\$0.00</b>	<b>\$0.00</b>	<b>\$0.00</b>	<b>\$62,050,615.50</b>	<b>\$62,050,615.50</b>	<b>\$0.00</b>	<b>\$0.00</b>	<b>\$0.00</b>

ING. LUIS ALBERTO NIETO LOPEZ

COORDINADOR GENERAL DE LA SECRETARIA DE OBRAS PUBLICAS

ING. MARIO ALBERTO ISLAS ORDONEZ

DIRECTOR DE PLANEACION Y CONTRATACION

RAMO 33.- FONDO DE INFRAESTRUCTURA SOCIAL MUNICIPAL EJERCICIO 2014  
AVANCES FISICO-FINANCIEROS

(PESOS)  
PERIODO DE 01/04/15 AL 30/06/15  
NORMAL ( ) INFORME DE GOBIERNO ( ) TRIMESTRAL ( X )

ESTADO: NUEVO LEÓN  
MUNICIPIO: MONTERREY  
FONDO: DE INFRAESTRUCTURA SOCIAL MUNICIPAL

FECHA DE ELABORACION		
DÍA	MES	AÑO
30	06	2015
HOJA 1 DE 1		

PRO GRA MA	Nº DE OBRA	DESCRIP. DE LA OBRA	UBICACION O LOCALIDAD	AVANCE ACUMILADO		FECHA DE INICIO Y TERMINO	INVERSION APROBADA					INVERSION EJERCIDA					UNIDAD DE MEDIDA	METAS TOTALES			OBSERVACIONES  BENEFICIARIOS APROXIMADOS
				FIS	FIN		TOTAL	FEDERAL	OTROS	MUNICIPAL	PART.	TOTAL	FEDERAL	OTROS	MUNICIPAL	PART.		APROBADAS	MODIFICADAS	ALCANZADAS	
				%	%																
SC	39-01-SC	AGUA POTABLE	INTRODUCCIÓN DE RED DE AGUA POTABLE EN LA CALLE LUIS RODRIGUEZ GONGORA Y 24 DE FEBRERO ENTRE AV. ANTIGUOS EJIDATARIOS Y 15 DE MARZO EN LA COL. ARBOLEDAS DE ESCOBEDO.	100%	100%	2014	\$ 309,956.17	\$ 309,956.17	\$0.00	\$0.00	\$0.00	\$309,956.17	\$309,956.17	\$0.00	\$0.00	\$0.00	TOMAS	7	2	9	35
SUMA DE LA H							\$ 309,956.17	\$ 309,956.17	\$0.00	\$0.00	\$0.00	\$309,956.17	\$309,956.17	\$0.00	\$0.00	\$0.00					
SUBTOTAL							\$ 309,956.17	\$ 309,956.17	\$0.00	\$0.00	\$0.00	\$309,956.17	\$309,956.17	\$0.00	\$0.00	\$0.00					

ING. LUIS ALBERTO NIETO LOPEZ  
COORDINADORE GENERAL DE LA SECRETARIA DE OBRAS PÚBLICAS

ING. MARIO ALBERTO ISLAS ORDOÑEZ  
DIRECTOR DE PLANEACION Y CONTRATACION

RAMO 33.- FONDO DE INFRAESTRUCTURA SOCIAL MUNICIPAL EJERCICIO 2014  
AVANCES FISICO-FINANCIEROS

(PESOS)  
PERIODO DE 01/04/15 AL 30/06/15  
NORMAL ( ) INFORME DE GOBIERNO ( ) TRIMESTRAL ( X )


ESTADO: NUEVO LEÓN  
MUNICIPIO: MONTERREY  
FONDO: DE INFRAESTRUCTURA SOCIAL MUNICIPAL

FECHA DE ELABORACION		
DÍA	MES	AÑO
30	06	2015
HOJA 1 DE 1		

PRO GRA MA	N° DE OBRA	DESCRIP. DE LA OBRA	UBICACION O LOCALIDAD	AVANCE ACUMILADO		FECHA DE INICIO Y TERMINO	INVERSION APROBADA					INVERSION EJERCIDA					UNIDAD DE MEDIDA	METAS TOTALES			OBSERVACIONES  BENEFICIARIOS APROXIMADOS
				FIS	FIN		TOTAL	FEDERAL	OTROS	MUNICIPAL	PART.	TOTAL	FEDERAL	OTROS	MUNICIPAL	PART.		APROBADAS	MODIFICADAS	ALCANZADAS	
				%	%																
SD	39-02-SD	DRENAJE SANITARIO	INTRODUCCIÓN DE DRENAJE SANITARIO EN LA CALLE LUIS RODRIGUEZ GONGORA Y 24 DE FEBRERO ENTRE AV. ANTIGUOS EJIDATARIOS Y 15 DE MARZO EN LA COL. ARBOLEDAS DE ESCOBEDO.	100%	100%	2014	\$ 365,616.71	\$ 365,616.71	\$0.00	\$0.00	\$0.00	\$365,616.71	\$365,616.71	\$0.00	\$0.00	\$0.00	DESCARGAS	8	0	8	35

SUMA DE LA H	\$ 365,616.71	\$ 365,616.71	\$0.00	\$0.00	\$0.00	\$365,616.71	\$365,616.71	\$0.00	\$0.00	\$0.00
SUBTOTAL	\$ 365,616.71	\$ 365,616.71	\$0.00	\$0.00	\$0.00	\$365,616.71	\$365,616.71	\$0.00	\$0.00	\$0.00

P.A.   
ING. LUIS ALBERTO NIETO LOPEZ  
COORDINADORE GENERAL DE LA SECRETARIA DE OBRAS PÚBLICAS

  
ING. MARIO ALBERTO ISLAS ORDOÑEZ  
DIRECTOR DE PLANEACION Y CONTRATACION

RAMO 33.- FONDO DE INFRAESTRUCTURA SOCIAL MUNICIPAL EJERCICIO 2014  
AVANCES FISICO-FINANCIEROS

(PESOS)  
PERIODO DE 01/04/15 AL 30/06/15  
NORMAL ( ) INFORME DE GOBIERNO ( ) TRIMESTRAL ( X )

ESTADO: NUEVO LEÓN  
MUNICIPIO: MONTERREY  
FONDO: DE INFRAESTRUCTURA SOCIAL MUNICIPAL

FECHA DE ELABORACION		
DIA	MES	AÑO
30	06	2015

HOJA 1 DE 1

PRO GRA MA	Nº DE OBRA	DESCRIP. DE LA OBRA	UBICACION O LOCALIDAD	AVANCE ACUMILADO		FECHA DE INICIO Y TERMINO	INVERSION APROBADA					INVERSION EJERCIDA					UNIDAD DE MEDIDA	METAS TOTALES			OBSERVACIONES	
				FIS	FIN		TOTAL	FEDERAL	OTROS	MUNICIPAL	PART.	TOTAL	FEDERAL	OTROS	MUNICIPAL	PART.		APROBADAS	MODIFICADAS	ALCANZADAS		BENEFICIARIOS APROXIMADOS
				%	%																	
SD	39-03-SD	DRENAJE PLUVIAL	CONSTRUCCIÓN DE DRENAJE PLUVIAL EN AV. ANTIGUO CAMINO A VILLA DE SANTIAGO 1era ETAPA, COL. ESTANZUELA, EN MONTERREY N.L.	80%	55%	2014	\$ 25,074,484.69	\$ 25,074,484.69	\$0.00	\$0.00	\$0.00	\$13,856,026.82	\$13,856,026.82	\$0.00	\$0.00	\$0.00	ML	380	0	304	8,000	
SD	39-20-SD	DRENAJE PLUVIAL	CONSTRUCCIÓN DE DRENAJE PLUVIAL EN COL. LIBERTADORES DE AMERICA, EN MONTERREY N.L.	100%	98%	2014	\$ 1,278,716.17	\$ 1,278,716.17	\$0.00	\$0.00	\$0.00	\$1,249,903.91	\$1,249,903.91	\$0.00	\$0.00	\$0.00	ML	95	0	96	150	

SUMA DE LA H	\$ 26,353,200.86	\$ 26,353,200.86	\$0.00	\$0.00	\$0.00	\$15,105,930.73	\$15,105,930.73	\$0.00	\$0.00	\$0.00
SUBTOTAL	\$ 26,353,200.86	\$ 26,353,200.86	\$0.00	\$0.00	\$0.00	\$15,105,930.73	\$15,105,930.73	\$0.00	\$0.00	\$0.00

ING. LUIS ALBERTO NIETO LOPEZ  
COORDINADORE GENERAL DE LA SECRETARIA DE OBRAS PÚBLICAS

ING. MARIO ALBERTO ISLAS ORDÓÑEZ  
DIRECTOR DE PLÁNEACION Y CONTRATACION

RAMO 33.- FONDO DE INFRAESTRUCTURA SOCIAL MUNICIPAL EJERCICIO 2014  
AVANCES FISICO-FINANCIEROS

(PESOS)  
PERIODO DE 01/04/15 AL 30/06/15  
NORMAL ( ) INFORME DE GOBIERNO ( ) TRIMESTRAL ( X )

ESTADO: NUEVO LEÓN  
MUNICIPIO: MONTERREY  
FONDO: DE INFRAESTRUCTURA SOCIAL MUNICIPAL

FECHA DE ELABORACION		
DIA	MES	AÑO
30	06	2015

HOJA 1 DE 1

PRO GRA MA	N° DE OBRA	DESCRIP. DE LA OBRA	UBICACION O LOCALIDAD	AVANCE ACUMILADO		FECHA DE INICIO Y TERMINO	INVERSION APROBADA					INVERSION EJERCIDA					UNIDAD DE MEDIDA	METAS TOTALES			OBSERVACIONES  BENEFICIARIOS APROXIMADOS
				FIS	FIN		TOTAL	FEDERAL	OTROS	MUNICIPAL	PART.	TOTAL	FEDERAL	OTROS	MUNICIPAL	PART.		APROBADAS	MODIFICADAS	ALCANZADAS	
				%	%																
SE	39-04-SE	GUARNICIONES Y BANQUETAS	CONSTRUCCIÓN DE BANQUETAS DE CONCRETO HIDRAULICO EN CALLE DE LA MANDARINA, DEL MANZANO, DEL TRUENO, DEL OLIVO, DEL TAMARINDO, DEL NARANJO, DE LOS NOGALES Y DEL MANGO EN LA COL. ARBOLEDAS DE SAN BERNABE.	100%	100%	2014	\$ 690,590.98	\$ 690,590.98	\$0.00	\$0.00	\$0.00	\$690,590.98	\$690,590.98	\$0.00	\$0.00	\$0.00	M2	1,240	300	1540	470
SE	39-05-SE	GUARNICIONES Y BANQUETAS	CONSTRUCCIÓN DE BANQUETAS DE CONCRETO HIDRAULICO EN CALLE BACTERIOLOGOS, PAILEROS, COMUNICADORES Y CADENEROS EN LA COL. VICENTE SUAREZ	100%	100%	2014	\$ 298,369.04	\$ 298,369.04	\$0.00	\$0.00	\$0.00	\$298,369.04	\$298,369.04	\$0.00	\$0.00	\$0.00	M2	767	-194	572	290

SUMA DE LA H	\$ 988,960.02	\$ 988,960.02	\$0.00	\$0.00	\$0.00	\$988,960.02	\$988,960.02	\$0.00	\$0.00	\$0.00
SUBTOTAL	\$ 988,960.02	\$ 988,960.02	\$0.00	\$0.00	\$0.00	\$988,960.02	\$988,960.02	\$0.00	\$0.00	\$0.00

ING. LUIS ALBERTO MIETO LOPEZ  
COORDINADORE GENERAL DE LA SECRETARIA DE OBRAS PÚBLICAS

ING. MARIO ALBERTO ISLAS ORDÓÑEZ  
DIRECTOR DE PLANEACION Y CONTRATACION

RAMO 33.- FONDO DE INFRAESTRUCTURA SOCIAL MUNICIPAL EJERCICIO 2014  
AVANCES FISICO-FINANCIEROS

(PESOS)  
PERIODO DE 01/04/15 AL 30/06/15  
NORMAL ( ) INFORME DE GOBIERNO ( ) TRIMESTRAL ( X )

ESTADO: NUEVO LEÓN  
MUNICIPIO: MONTERREY  
FONDO: DE INFRAESTRUCTURA SOCIAL MUNICIPAL

FECHA DE ELABORACION		
DIA	MES	AÑO
30	06	2015

HOJA 1 DE 1

PRO GRA MA	N° DE OBRA	DESCRIP. DE LA OBRA	UBICACION O LOCALIDAD	AVANCE ACUMULADO		FECHA DE INICIO Y TERMINO	INVERSION APROBADA					INVERSION EJERCIDA					UNIDAD DE MEDIDA	APROBADAS	METAS TOTALES MODIFICADAS	ALCANZADAS	OBSERVACIONES  BENEFICIARIOS APROXIMADOS
				FIS	FIN		TOTAL	FEDERAL	OTROS	MUNICIPAL	PART.	TOTAL	FEDERAL	OTROS	MUNICIPAL	PART.					
				%	%																
SE	39-06-SE	PAV-ASF	PAVIMENTACIÓN ASFALTICA EN LAS CALLES 24 DE FEBRERO Y LUIS RODRIGUEZ GONGORA, ENTRE 15 DE MARZO Y AV. ANTIGUOS EJIDATARIOS EN LA COLONIA ARBOLEDAS DE ESCOBEDO SECTOR ALIANZA EN MONTERREY N.L.	65%	31%	2014	\$ 570,157.34	\$ 570,157.34	\$0.00	\$0.00	\$0.00	\$179,076.16	\$179,076.16	\$0.00	\$0.00	\$0.00	M2	777	0	505	160
SUMA DE LA H							\$ 570,157.34	\$ 570,157.34	\$0.00	\$0.00	\$0.00	\$179,076.16	\$179,076.16	\$0.00	\$0.00	\$0.00					
SUBTOTAL							\$ 570,157.34	\$ 570,157.34	\$0.00	\$0.00	\$0.00	\$179,076.16	\$179,076.16	\$0.00	\$0.00	\$0.00					

ING. LUIS ALBERTO NIETO LOPEZ  
COORDINADORE GENERAL DE LA SECRETARIA DE OBRAS PÚBLICAS

ING. MARIO ALBERTO ISLAS ORDOÑEZ  
DIRECTOR DE PLANEACION Y CONTRATACION



RAMO 33.- FONDO DE INFRAESTRUCTURA SOCIAL MUNICIPAL EJERCICIO 2014  
AVANCES FISICO-FINANCIEROS

(PESOS)  
PERIODO DE 01/04/15 AL 30/06/15  
NORMAL ( ) INFORME DE GOBIERNO ( ) TRIMESTRAL ( X )

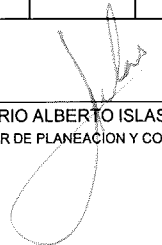
ESTADO: NUEVO LEÓN  
MUNICIPIO: MONTERREY  
FONDO: DE INFRAESTRUCTURA SOCIAL MUNICIPAL

FECHA DE ELABORACION		
DIA	MES	AÑO
30	06	2015

HOJA 1 DE 1

PRO GRA MA	N° DE OBRA	DESCRIP. DE LA OBRA	UBICACION O LOCALIDAD	AVANCE ACUMILADO		FECHA DE INICIO Y TERMINO	INVERSION APROBADA					INVERSION EJERCIDA					METAS TOTALES				OBSERVACIONES	
				FIS	FIN		TOTAL	FEDERAL	OTROS	MUNICIPAL	PART.	TOTAL	FEDERAL	OTROS	MUNICIPAL	PART.	UNIDAD DE MEDIDA	APROBADAS	MODIFICADAS	ALCANZADAS		BENEFICIARIOS APROXIMADOS
				%	%																	
SE	39-07-SE	REHABILITACION PAV-ASF	REHABILITACIÓN DE PAVIMENTO ASFALTICO EN LA AVENIDA LA ESPERANZA ENTRE LA ESPIGA Y PEDRO MARTINEZ EN LA COL BENITO JUAREZ EN MONTERREY N.L.	100%	100%	2014	\$ 4,293,200.80	\$ 4,293,200.80	\$0.00	\$0.00	\$0.00	\$4,293,200.80	\$4,293,200.80	\$0.00	\$0.00	\$0.00	M2	5,075	0	5075	300	
SE	39-08-SE	REHABILITACION PAV-ASF	REHABILITACIÓN DE PAVIMENTO ASFALTICO EN LAS CALLES DIBUJANTES ENTRE EL PALMAR Y SANTA CRUZ Y SANTA CRUZ ENTRE DIBUJANTES Y SANTA LUCIA EN LA COL HERMENEGILDO GALEANA, SECTOR ALIANZA EN MONTERREY N.L.	65%	30%	2014	\$ 1,416,763.24	\$ 1,416,763.24	\$0.00	\$0.00	\$0.00	\$419,842.71	\$419,842.71	\$0.00	\$0.00	\$0.00	M2	1,751	0	1138	200	
SE	39-09-SE	REHABILITACION PAV-ASF	REHABILITACIÓN DE PAVIMENTO ASFALTICO EN LA AVENIDA SAN BERNABE ENTRE 12 DE AGOSTO Y AV. LA ALIANZA EN DIVERSAS COLONIAS EN EL SECTOR LA ALIANZA EN MONTERREY N.L.	65%	30%	2014	\$ 6,153,122.57	\$ 6,153,122.57	\$0.00	\$0.00	\$0.00	\$1,776,519.89	\$1,776,519.89	\$0.00	\$0.00	\$0.00	M2	7,851	0	5103	570	
SUMA DE LA H							\$ 11,863,086.61	\$ 11,863,086.61	\$0.00	\$0.00	\$0.00	\$6,489,563.40	\$6,489,563.40	\$0.00	\$0.00	\$0.00						
SUBTOTAL							\$ 11,863,086.61	\$ 11,863,086.61	\$0.00	\$0.00	\$0.00	\$6,489,563.40	\$6,489,563.40	\$0.00	\$0.00	\$0.00						

P.A.   
ING. LUIS ALBERTO NIETO LOPEZ  
COORDINADORE GENERAL DE LA SECRETARIA DE OBRAS PÚBLICAS

  
ING. MARIO ALBERTO ISLAS ORDOÑEZ  
DIRECTOR DE PLANEACION Y CONTRATACION

RAMO 33.- FONDO DE INFRAESTRUCTURA SOCIAL MUNICIPAL EJERCICIO 2014  
AVANCES FISICO-FINANCIEROS

(PESOS)  
PERIODO DE 01/04/15 AL 30/06/15  
NORMAL ( ) INFORME DE GOBIERNO ( ) TRIMESTRAL ( X )

ESTADO: NUEVO LEÓN  
MUNICIPIO: MONTERREY  
FONDO: DE INFRAESTRUCTURA SOCIAL MUNICIPAL

FECHA DE ELABORACION		
DIA	MES	AÑO
30	06	2015
HOJA 1 DE 2		

PRO GRA MA	Nº DE OBRA	DESCRIP. DE LA OBRA	UBICACION O LOCALIDAD	AVANCE ACUMILADO		FECHA DE INICIO Y TERMINO	INVERSION APROBADA					INVERSION EJERCIDA					UNIDAD DE MEDIDA	METAS TOTALES			OBSERVACIONES  BENEFICIARIOS APROXIMADOS
				FIS	FIN		TOTAL	FEDERAL	OTROS	MUNICIPAL	PART.	TOTAL	FEDERAL	OTROS	MUNICIPAL	PART.		APROBADAS	MODIFICADAS	ALCANZADAS	
				%	%																
	39-10	CUARTO DORMITORIO	CONSTRUCCIÓN DE CUARTOS DORMITORIOS PARA EL MEJORAMIENTO EN CALIDAD Y ESPACIOS DE LAS VIVIENDAS EN LAS COLONIAS: VALLE DE SANTA LUCIA, TIERRA Y LIBERTAD, 10 DE MARZO, CARACOL, BARRIO ACERO, NOGALES DE LA SIERRA, 18 DE FEBRERO, ALTAMIRA, FOMERREY 35, FOMERREY 112, FOMERREY 113, FOMERREY 114, FOMERREY 8, CENTRO, TALLERES, AMPLIACIÓN MUNICIPAL, EL PORVENIR, RANCHO LA BOLA, LOS CRISTALES, LAS JARAS, EL BARRO, CROC, LOMAS DEL TOPO CHICO, UNIDAD PEDRERAS, ALTAMIRA, LA CAMPANA, HERMENEGILDO GALEANA, SAN JUAN DE GUADALUPE, JERÓNIMO TREVIÑO, ALFONSO REYES, PORTALES DE SAN BERNABÉ, TRAZO MARCELINO, LA ALIANZA, PRADOS DE SAN BERNABÉ, ANICETO CORPUS, TRAZO BARRÓN, FOMERREY 1, LIBERTADORES DE AMÉRICA, GLORIA MENDIOLA, RENE ÁLVAREZ, UNIÓN BENITO JUÁREZ, TRAZO DEA, VALLES DE SAN BERNABÉ, VICENTE SUAREZ, PERIODISTAS DE MÉXICO, BALCONES DE SAN BERNABÉ Y ARBOLEDAS DE SAN BERNABÉ.	95%	70%	2014	\$ 15,641,755.35	\$ 15,641,755.35	\$0.00	\$0.00	\$0.00	\$10,893,806.11	\$10,893,806.11	\$0.00	\$0.00	\$0.00	CUARTO	195	0	185	975

SUMA DE LA H	\$ 15,641,755.35	\$ 15,641,755.35	\$0.00	\$0.00	\$0.00	\$10,893,806.11	\$10,893,806.11	\$0.00	\$0.00	\$0.00
SUBTOTAL	\$ 15,641,755.35	\$ 15,641,755.35	\$0.00	\$0.00	\$0.00	\$10,893,806.11	\$10,893,806.11	\$0.00	\$0.00	\$0.00

ING. LUIS ALBERTO NIETO LOPEZ  
COORDINADORE GENERAL DE LA SECRETARIA DE OBRAS PÚBLICAS

ING. MARIO ALBERTO ISLAS ORDÓÑEZ  
DIRECTOR DE PLANEACION Y CONTRATACION

RAMO 33.- FONDO DE INFRAESTRUCTURA SOCIAL MUNICIPAL EJERCICIO 2014  
AVANCES FISICO-FINANCIEROS

(PESOS)  
PERIODO DE 01/04/15 AL 30/06/15  
NORMAL ( ) INFORME DE GOBIERNO ( ) TRIMESTRAL ( X )

ESTADO: NUEVO LEÓN  
MUNICIPIO: MONTERREY  
FONDO: DE INFRAESTRUCTURA SOCIAL MUNICIPAL

FECHA DE ELABORACION		
DIA	MES	AÑO
30	06	2015
HOJA 2 DE 2		

PRO GRA MA	N° DE OBRA	DESCRIP. DE LA OBRA	UBICACION O LOCALIDAD	AVANCE ACUMILADO		FECHA DE INICIO Y TERMINO	INVERSION APROBADA					INVERSION EJERCIDA					METAS TOTALES				
				FIS	FIN		TOTAL	FEDERAL	OTROS	MUNICIPAL	PART.	TOTAL	FEDERAL	OTROS	MUNICIPAL	PART.	UNIDAD DE MEDIDA	APROBADAS	MODIFICADAS	ALCANZADAS	OBSERVACIONES
				%	%																
	39-21	CUARTO DORMITORIO	CONSTRUCCIÓN DE CUARTOS DORMITORIOS PARA EL MEJORAMIENTO EN CALIDAD Y ESPACIOS DE LAS VIVIENDAS EN LAS COLONIAS: UNIDAD PEDRERAS, GLORIA MENDIOLA, EL PORVENIR, CROC, LA ILUSION, AMPLIACION MUNICIPAL, LIBERTADORES DE AMERICA, RENE ALVAREZ, UNION BENITO JUAREZ, ARBOLEDAS DE ESCOBEDO, SECTOR LA ALIANZA, LOS CRISTALES, LA CAMPANA	30%	30%	2014	\$ 6,417,130.40	\$ 6,417,130.40	\$0.00	\$0.00	\$0.00	\$1,897,645.94	\$1,897,645.94	\$0.00	\$0.00	\$0.00	CUARTO	80	0	24	400

SUMA DE LA H	\$ 6,417,130.40	\$ 6,417,130.40	\$0.00	\$0.00	\$0.00	\$1,897,645.94	\$1,897,645.94	\$0.00	\$0.00	\$0.00
SUBTOTAL	\$ 22,058,885.75	\$ 22,058,885.75	\$0.00	\$0.00	\$0.00	\$12,791,452.05	\$12,791,452.05	\$0.00	\$0.00	\$0.00

ING. LUIS ALBERTO NIETO LOPEZ  
COORDINADORE GENERAL DE LA SECRETARIA DE OBRAS PÚBLICAS

ING. MARIO ALBERTO ISLAS ORDOÑEZ  
DIRECTOR DE PLANEACION Y CONTRATACION

RAMO 33.- FONDO DE INFRAESTRUCTURA SOCIAL MUNICIPAL EJERCICIO 2014  
AVANCES FISICO-FINANCIEROS

(PESOS)  
PERIODO DE 01/04/15 AL 30/06/15  
NORMAL ( ) INFORME DE GOBIERNO ( ) TRIMESTRAL ( X )

ESTADO: NUEVO LEÓN  
MUNICIPIO: MONTERREY  
FONDO: DE INFRAESTRUCTURA SOCIAL MUNICIPAL

FECHA DE ELABORACION		
DÍA	MES	AÑO
30	06	2015

HOJA 1 DE 1

PRO GRA MA	Nº DE OBRA	DESCRIP. DE LA OBRA	UBICACION O LOCALIDAD	AVANCE ACUMILADO		FECHA DE INICIO Y TERMINO	INVERSION APROBADA					INVERSION EJERCIDA					METAS TOTALES				
				FIS	FIN		TOTAL	FEDERAL	OTROS	MUNICIPAL	PART.	TOTAL	FEDERAL	OTROS	MUNICIPAL	PART.	UNIDAD DE MEDIDA	APROBADAS	MODIFICADAS	ALCANZADAS	OBSERVACIONES  BENEFICIARIOS APROXIMADOS
				%	%																
	39-11	CUARTO DE BAÑO	CONSTRUCCIÓN DE CUARTOS PARA BAÑO PARA EL MEJORAMIENTO EN CALIDAD Y ESPACIOS DE LAS VIVIENDAS EN LAS COLONIAS: ALFONSO REYES, AMPLIACIÓN MUNICIPAL, ANICETO CORPUS, ARBOLEDAS DE SAN BERNABÉ, CENTRO, CROC, EL BARRO, EL PORVENIR, EL URO, GLORIA MENDIOLA, JERÓNIMO TREVIÑO, LA ALIANZA, LA CAMPANA, LOMAS DEL TOPO CHICO, PERIODISTAS DE MÉXICO, PORTALES DE LOS VALLES DE SAN BERNABÉ, PRADOS DE SAN BERNABÉ, RENE ÁLVAREZ, TALLERES, TRAZO DE A, TRAZO MARCELINO, UNIDAD PEDRERAS, UNIÓN BENITO JUÁREZ Y VALLES DE SAN BERNABÉ.	60%	47%	2014	\$ 3,791,051.60	\$ 3,791,051.60	\$0.00	\$0.00	\$0.00	\$1,793,010.54	\$1,793,010.54	\$0.00	\$0.00	\$0.00	BAÑO	70	0	24	350
	39-22	CUARTO DE BAÑO	CONSTRUCCIÓN DE CUARTOS PARA BAÑO PARA EL MEJORAMIENTO EN CALIDAD Y ESPACIOS DE LAS VIVIENDAS EN LAS COLONIAS: UNIDAD PEDRERAS, GLORIA MENDIOLA, EL PORVENIR, AMPLIACION MUNICIPAL, RENE ALVAREZ, SECTOR LA ALIANZA,	75%	29%	2014	\$ 1,624,736.40	\$ 1,624,736.40	\$0.00	\$0.00	\$0.00	\$478,573.63	\$478,573.63	\$0.00	\$0.00	\$0.00	BAÑO	30	0	22	150

SUMA DE LA H	\$ 5,415,788.00	\$ 5,415,788.00	\$0.00	\$0.00	\$0.00	\$2,271,584.17	\$2,271,584.17	\$0.00	\$0.00	\$0.00
SUBTOTAL	\$ 5,415,788.00	\$ 5,415,788.00	\$0.00	\$0.00	\$0.00	\$2,271,584.17	\$2,271,584.17	\$0.00	\$0.00	\$0.00

P.A.   
ING. LUIS ALBERTO NIETO LOPEZ  
COORDINADORE GENERAL DE LA SECRETARIA DE OBRAS PÚBLICAS

  
ING. MARIO ALBERTO ISLAS ORDOÑEZ  
DIRECTOR DE PLANEACION Y CONTRATACION

RAMO 33.- FONDO DE INFRAESTRUCTURA SOCIAL MUNICIPAL EJERCICIO 2014  
AVANCES FISICO-FINANCIEROS

(PESOS)  
PERIODO DE 01/04/15 AL 30/06/15  
NORMAL ( ) INFORME DE GOBIERNO ( ) TRIMESTRAL ( X )

ESTADO: NUEVO LEÓN  
MUNICIPIO: MONTERREY  
FONDO: DE INFRAESTRUCTURA SOCIAL MUNICIPAL

FECHA DE ELABORACION		
DIA	MES	AÑO
30	06	2015

HOJA 1 DE 2

PRO GRA MA	Nº DE OBRA	DESCRIP. DE LA OBRA	UBICACION O LOCALIDAD	AVANCE ACUMULADO		FECHA DE INICIO Y TERMINO	INVERSION APROBADA					INVERSION EJERCIDA					UNIDAD DE MEDIDA	METAS TOTALES			OBSERVACIONES  BENEFICIARIOS APROXIMADOS
				FIS	FIN		TOTAL	FEDERAL	OTROS	MUNICIPAL	PART.	TOTAL	FEDERAL	OTROS	MUNICIPAL	PART.		APROBADAS	MODIFICADAS	ALCANZADAS	
				%	%																
	39-12	TECHO DE LAMINA FIBRO-CEMENTO	CONSTRUCCIÓN DE TECHOS FIRME DE LÁMINA FIBRO-CEMENTO PARA EL MEJORAMIENTO EN CALIDAD Y ESPACIOS DE LAS VIVIENDAS EN LAS COLONIAS: LA ESCONDIDA, RIBERAS DEL RIO, FOMERREY 25, LOMA BONITA, VALLE DE SANTA LUCIA, CARMEN SERDAN, NIÑO ARTILLERO, TIERRA Y LIBERTAD, 10 DE MARZO, ALFONSO REYES, ALTAMIRA, AMPLIACIÓN MUNICIPAL, ANICETO CORPUS, ARBOLEDAS DE SAN BERNABÉ, BALCONES DE SAN BERNABÉ, BURÓCRATAS, CENTRO, CROC, DIEGO DE MONTEMAYOR, EL BARRO, EL PORVENIR, EL URO, FOMERREY 1, FRANCISCO I, MADERO, GLORIA MENDIOLA, HERMENEGILDO GALEANA, JERÓNIMO TREVIÑO, LA ALIANZA, LA CAMPANA, LAS JARAS, LIBERTADORES DE AMÉRICA, LOMAS DEL TOPO CHICO, LOMAS MODELO NORTE, LOS ÁNGELES, LOS CRISTALES, PORTALES DE LOS VALLES DE SAN BERNABÉ, RANCHO LA BOLA, REFORMA URBANA, RENE ÁLVAREZ, RINCÓN DE SAN BERNABÉ, SAN ANTONIO, SAN JUAN DE GUADALUPE, TALLERES, TRAZO BARRÓN, TRAZO MARCELINO, TRAZO MAO, UNIDAD PEDRERAS, UNIÓN ANTORCHISTA, UNIÓN BENITO JUÁREZ, VALLES DE SAN BERNABÉ Y VICENTE SUAREZ.	100%	90%	2014	\$ 12,844,044.00	\$ 12,844,044.00	\$0.00	\$0.00	\$0.00	\$11,521,141.54	\$11,521,141.54	\$0.00	\$0.00	\$0.00	TECHO	450	0	450	2,215

SUMA DE LA H	\$ 12,844,044.00	\$ 12,844,044.00	\$0.00	\$0.00	\$0.00	\$11,521,141.54	\$11,521,141.54	\$0.00	\$0.00	\$0.00
SUBTOTAL	\$ 12,844,044.00	\$ 12,844,044.00	\$0.00	\$0.00	\$0.00	\$11,521,141.54	\$11,521,141.54	\$0.00	\$0.00	\$0.00

PA   
ING. LUIS ALBERTO NIETO LOPEZ

  
ING. MARIO ALBERTO ISLAS ORDOÑEZ  
DIRECTOR DE PLANEACION Y CONTRATACION

RAMO 33.- FONDO DE INFRAESTRUCTURA SOCIAL MUNICIPAL EJERCICIO 2014  
AVANCES FISICO-FINANCIEROS

(PESOS)  
PERIODO DE 01/04/15 AL 30/06/15  
NORMAL ( ) INFORME DE GOBIERNO ( ) TRIMESTRAL ( X )

ESTADO: NUEVO LEÓN  
MUNICIPIO: MONTERREY  
FONDO: DE INFRAESTRUCTURA SOCIAL MUNICIPAL

FECHA DE ELABORACION		
DIA	MES	AÑO
30	06	2015
HOJA 2 DE 2		

PRO GRA MA	Nº DE OBRA	DESCRIP. DE LA OBRA	UBICACION O LOCALIDAD	AVANCE ACUMILADO		FECHA DE INICIO Y TERMINO	INVERSION APROBADA					INVERSION EJERCIDA					METAS TOTALES				
				FIS	FIN		TOTAL	FEDERAL	OTROS	MUNICIPAL	PART.	TOTAL	FEDERAL	OTROS	MUNICIPAL	PART.	UNIDAD DE MEDIDA	APROBADAS	MODIFICADAS	ALCANZADAS	OBSERVACIONES  BENEFICIARIOS APROXIMADOS
				%	%																
	39-23	TECHO DE LAMINA FIBRO-CEMENTO	CONSTRUCCIÓN DE TECHOS FIRME DE LÁMINA FIBRO-CEMENTO PARA EL MEJORAMIENTO EN CALIDAD Y ESPACIOS DE LAS VIVIENDAS EN LAS COLONIAS: UNIDAD PEDRERAS, LOMAS MODELO NORTE, GLORIA MENDIOLA, EL PORVENIR, CROC, LA ILUSION, AMPLIACION MUNICIPAL, LIBERTADORES DE AMERICA, RENE ALVAREZ, UNION BENITO JUAREZ, SECTOR LA ALIANZA, LOS CRISTALES, LAS JARAS, EL URO	65%	44%	2014	\$ 4,395,517.28	\$ 4,395,517.28	\$0.00	\$0.00	\$0.00	\$1,922,881.97	\$1,922,881.97	\$0.00	\$0.00	\$0.00	TECHO	154	0	100	770
SUMA DE LA H							\$ 4,395,517.28	\$ 4,395,517.28	\$0.00	\$0.00	\$0.00	\$1,922,881.97	\$1,922,881.97	\$0.00	\$0.00	\$0.00					
SUBTOTAL							\$ 17,239,561.28	\$ 17,239,561.28	\$0.00	\$0.00	\$0.00	\$13,444,023.51	\$13,444,023.51	\$0.00	\$0.00	\$0.00					

ING. LUIS ALBERTO NIETO LOPEZ  
COORDINADORE GENERAL DE LA SECRETARIA DE OBRAS PÚBLICAS

ING. MARIO ALBERTO ISLAS ORDOÑEZ  
DIRECTOR DE PLANEACION Y CONTRATACION

RAMO 33.- FONDO DE INFRAESTRUCTURA SOCIAL MUNICIPAL EJERCICIO 2014  
AVANCES FISICO-FINANCIEROS

(PESOS)  
PERIODO DE 01/04/15 AL 30/06/15  
NORMAL ( ) INFORME DE GOBIERNO ( ) TRIMESTRAL ( X )


ESTADO: NUEVO LEÓN  
MUNICIPIO: MONTERREY  
FONDO: DE INFRAESTRUCTURA SOCIAL MUNICIPAL

FECHA DE ELABORACION		
DIA	MES	AÑO
30	06	2015

HOJA 1 DE 1

PRO GRA MA	N° DE OBRA	DESCRIP. DE LA OBRA	UBICACION O LOCALIDAD	AVANCE ACUMILADO		FECHA DE INICIO Y TERMINO	INVERSION APROBADA					INVERSION EJERCIDA					UNIDAD DE MEDIDA	METAS TOTALES			OBSERVACIONES  BENEFICIARIOS APROXIMADOS
				FIS	FIN		TOTAL	FEDERAL	OTROS	MUNICIPAL	PART.	TOTAL	FEDERAL	OTROS	MUNICIPAL	PART.		APROBADAS	MODIFICADAS	ALCANZADAS	
				%	%																
	39-13	PISO FIRME	CONSTRUCCIÓN DE PISOS FIRME DE CONCRETO PARA EL MEJORAMIENTO EN CALIDAD Y ESPACIOS DE LAS VIVIENDAS EN LAS COLONIAS: SANTA CECILIA, AMPLIACIÓN MUNICIPAL, ANICETO CORPUS, ARBOLEDAS DE SAN BERNABÉ, CROC, EL BARRO, GLORIA MENDIOLA, JERÓNIMO TREVIÑO, LA CAMPANA, PORTALES DE LOS VALLES DE SAN BERNABÉ, PORTALES DE SAN BERNABÉ, SAN JUAN DE GUADALUPE, TRAZO MARCELINO, UNIDAD PEDRERAS Y VALLES DE SAN BERNABÉ.	100%	94%	2014	\$ 309,435.83	\$ 309,435.83	\$0.00	\$0.00	\$0.00	\$289,872.07	\$289,872.07	\$0.00	\$0.00	\$0.00	PISO	26	0	26	130
	39-23	PISO FIRME	CONSTRUCCIÓN DE PISOS FIRME DE CONCRETO PARA EL MEJORAMIENTO EN CALIDAD Y ESPACIOS DE LAS VIVIENDAS EN LAS COLONIAS: UNIDAD PEDRERAS, GLORIA MENDIOLA, SECTOR LA ALIANZA, CROC, AMPLIACION MUNICIPAL, LIBERTADORES DE AMERICA, RENE ALVAREZ, UNION BENITO JUAREZ	95%	0%	2014	\$ 240,000.00	\$ 240,000.00	\$0.00	\$0.00	\$0.00	\$0.00	\$0.00	\$0.00	\$0.00	\$0.00	PISO	20	0	19	100

SUMA DE LA H	\$ 549,435.83	\$ 549,435.83	\$0.00	\$0.00	\$0.00	\$289,872.07	\$289,872.07	\$0.00	\$0.00	\$0.00
SUBTOTAL	\$ 549,435.83	\$ 549,435.83	\$0.00	\$0.00	\$0.00	\$289,872.07	\$289,872.07	\$0.00	\$0.00	\$0.00

P.A.   
ING. LUIS ALBERTO NIETO LOPEZ  
COORDINADORE GENERAL DE LA SECRETARIA DE OBRAS PÚBLICAS

  
ING. MARIO ALBERTO ISLAS ORDOÑEZ  
DIRECTOR DE PLANÉACION Y CONTRATACION

RAMO 33.- FONDO DE INFRAESTRUCTURA SOCIAL MUNICIPAL EJERCICIO 2014  
AVANCES FISICO-FINANCIEROS

(PESOS)  
PERIODO DE 01/04/15 AL 30/06/15  
NORMAL ( ) INFORME DE GOBIERNO ( ) TRIMESTRAL ( X )

ESTADO: NUEVO LEÓN  
MUNICIPIO: MONTERREY  
FONDO: DE INFRAESTRUCTURA SOCIAL MUNICIPAL

FECHA DE ELABORACION		
DÍA	MES	AÑO
30	06	2015
HOJA 1 DE 1		

PRO GRA MA	Nº DE OBRA	DESCRIP. DE LA OBRA	UBICACION O LOCALIDAD	AVANCE ACUMILADO		FECHA DE INICIO Y TERMINO	INVERSION APROBADA					INVERSION EJERCIDA					METAS TOTALES				
				FIS	FIN		TOTAL	FEDERAL	OTROS	MUNICIPAL	PART.	TOTAL	FEDERAL	OTROS	MUNICIPAL	PART.	UNIDAD DE MEDIDA	APROBADAS	MODIFICADAS	ALCANZADAS	OBSERVACIONES  BENEFICIARIOS APROXIMADOS
				%	%																
	39-14	DISPENSARIO MEDICO	REHABILITACIÓN Y AMPLIACIÓN DE DISPENSARIO MEDICO (CENTRO DE SALUD MUNICIPAL) L "FOMERREY 124" EN LA CALLE APIO Y CALLE PLÁTANOS EN LA COL. FOMERREY 124.	100%	100%	2014	\$ 824,419.75	\$ 824,419.75	\$0.00	\$0.00	\$0.00	\$824,419.75	\$824,419.75	\$0.00	\$0.00	\$0.00	UNIDAD MEDICA	1	0	1	10,000
	39-15	DISPENSARIO MEDICO	REHABILITACIÓN Y AMPLIACIÓN DE DISPENSARIO MEDICO (CENTRO DE SALUD MUNICIPAL) "FOMERREY 105" EN LA CALLE SAETA Y CALLE TRIANGULO EN LA COL. FOMERREY 105	100%	100%	2014	\$ 922,512.13	\$ 922,512.13	\$0.00	\$0.00	\$0.00	\$922,512.13	\$922,512.13	\$0.00	\$0.00	\$0.00	UNIDAD MEDICA	1	0	1	10,000
	39-16	DISPENSARIO MEDICO	REHABILITACIÓN Y AMPLIACIÓN DE DISPENSARIO MEDICO (CENTRO DE SALUD MUNICIPAL) " LUCIO BLANCO " EN LA CALLE LUCIO BLANCO Y CALLE RAFAEL NAJERA EN LA COL. AMPLIACIÓN FCO. I. MADERO.	100%	100%	2014	\$ 838,434.35	\$ 838,434.35	\$0.00	\$0.00	\$0.00	\$838,434.35	\$838,434.35	\$0.00	\$0.00	\$0.00	UNIDAD MEDICA	1	0	0	10,000
	39-17	DISPENSARIO MEDICO	REHABILITACIÓN Y AMPLIACIÓN DE DISPENSARIO MEDICO (CENTRO DE SALUD MUNICIPAL) L "H. FERROCARRILEROS" EN LA CALLE RUIBARBOS Y CALLE ANDADOR #1 EN LA COL. HOGARES FERROCARRILEROS	100%	100%	2014	\$ 904,298.66	\$ 904,298.66	\$0.00	\$0.00	\$0.00	\$904,298.66	\$904,298.66	\$0.00	\$0.00	\$0.00	UNIDAD MEDICA	1	0	0	10,000
	39-18	DISPENSARIO MEDICO	REHABILITACIÓN Y AMPLIACIÓN DE DISPENSARIO MEDICO (CENTRO DE SALUD MUNICIPAL) L "UNIDAD PEDRERAS" EN LA CALLE ALQUITRÁN Y CALLE MINERÍA EN LA COL. UNIDAD PEDRERAS (FOMERREY 106)	100%	100%	2014	\$ 876,310.37	\$ 876,310.37	\$0.00	\$0.00	\$0.00	\$876,310.37	\$876,310.37	\$0.00	\$0.00	\$0.00	UNIDAD MEDICA	1	0	1	10,000
	39-19	EQUIPAMIENTO DE DISPENSARIO MEDICO	EQUIPAMIENTO DE DISPENSARIOS MEDICOS EN DIVERSAS LOCALIDADES EN EL MUNICIPIO DE MONTERREY (5 LOCALIDADES)	100%	100%	2014	\$ 998,882.10	\$ 998,882.10	\$0.00	\$0.00	\$0.00	\$998,882.10	\$998,882.10	\$0.00	\$0.00	\$0.00	UNIDAD MEDICA	5	0	0	50,000
SUMA DE LA H							\$ 5,364,857.36	\$ 5,364,857.36	\$0.00	\$0.00	\$0.00	\$5,364,857.36	\$5,364,857.36	\$0.00	\$0.00	\$0.00					
SUBTOTAL							\$ 5,364,857.36	\$ 5,364,857.36	\$0.00	\$0.00	\$0.00	\$5,364,857.36	\$5,364,857.36	\$0.00	\$0.00	\$0.00					

ING. LUIS ALBERTO NIETO LOPEZ  
COORDINADORE GENERAL DE LA SECRETARIA DE OBRAS PÚBLICAS

ING. MARIO ALBERTO ISLAS ORDOÑEZ  
DIRECTOR DE PLANEACION Y CONTRATACION



RAMO 33.- FONDO DE INFRAESTRUCTURA SOCIAL MUNICIPAL EJERCICIO 2014  
AVANCES FISICO-FINANCIEROS

(PESOS)  
PERIODO DE 01/04/15 AL 30/06/15  
NORMAL ( ) INFORME DE GOBIERNO ( ) TRIMESTRAL ( X )

ESTADO: NUEVO LEÓN  
MUNICIPIO: MONTERREY  
FONDO: DE INFRAESTRUCTURA SOCIAL MUNICIPAL

FECHA DE ELABORACION		
DIA	MES	AÑO
30	06	2015

HOJA 1 DE 1

PRO GRA MA	Nº DE OBRA	DESCRIP. DE LA OBRA	UBICACION O LOCALIDAD	AVANCE ACUMILADO		FECHA DE INICIO Y TERMINO	INVERSION APROBADA					INVERSION EJERCIDA					UNIDAD DE MEDIDA	METAS TOTALES			OBSERVACIONES
				FIS	FIN		TOTAL	FEDERAL	OTROS	MUNICIPAL	PART.	TOTAL	FEDERAL	OTROS	MUNICIPAL	PART.		APROBADAS	MODIFICADAS	ALCANZADAS	
				%	%																
			GASTOS INDIRECTOS		88%	2014	\$ 2,881,532.85	\$ 2,881,532.85	\$0.00	\$0.00	\$0.00	\$2,535,556.98	\$2,535,556.98	\$0.00	\$0.00	\$0.00					

SUMA DE LA H	\$ 2,881,532.85	\$ 2,881,532.85	\$0.00	\$0.00	\$0.00	\$2,535,556.98	\$2,535,556.98	\$0.00	\$0.00	\$0.00
SUBTOTAL	\$ 2,881,532.85	\$ 2,881,532.85	\$0.00	\$0.00	\$0.00	\$2,535,556.98	\$2,535,556.98	\$0.00	\$0.00	\$0.00

  
ING. LUIS ALBERTO NIETO LOPEZ  
COORDINADORE GENERAL DE LA SECRETARIA DE OBRAS PÚBLICAS

  
ING. MARIO ALBERTO ISLAS ORDOÑEZ  
DIRECTOR DE PLANEACION Y CONTRATACION

**RAMO 33.- FONDO DE INFRAESTRUCTURA SOCIAL MUNICIPAL EJERCICIO 2014**  
**AVANCES FISICO-FINANCIEROS**

(PESOS)  
PERIODO DE 01/04/15 AL 30/06/15  
NORMAL ( ) INFORME DE GOBIERNO ( ) TRIMESTRAL ( X )

ESTADO: NUEVO LEÓN  
MUNICIPIO: MONTERREY  
FONDO: DE INFRAESTRUCTURA SOCIAL MUNICIPAL

FECHA DE ELABORACION		
DÍA	MES	AÑO
30	06	2015
HOJA <u>1</u> DE <u>1</u>		

PRO GRA MA	Nº DE OBRA	DESCRIP. DE LA OBRA	UBICACION O LOCALIDAD	AVANCE ACUMILADO		FECHA DE INICIO Y TERMINO	INVERSION APROBADA					INVERSION EJERCIDA					UNIDAD DE MEDIDA	METAS TOTALES			OBSERVACIONES
				FIS	FIN		TOTAL	FEDERAL	OTROS	MUNICIPAL	PART.	TOTAL	FEDERAL	OTROS	MUNICIPAL	PART.		APROBADAS	MODIFICADAS	ALCANZADAS	
				%	%																
			DESARROLLO INSTITUCIONAL		100%	2014	\$ 1,914,166.17	\$ 1,914,166.17	\$0.00	\$0.00	\$0.00	\$1,914,166.17	\$1,914,166.17	\$0.00	\$0.00	\$0.00					
<b>SUMA DE LA H</b>							\$ 1,914,166.17	\$ 1,914,166.17	\$0.00	\$0.00	\$0.00	\$1,914,166.17	\$1,914,166.17	\$0.00	\$0.00	\$0.00					
<b>SUBTOTAL</b>							\$ 1,914,166.17	\$ 1,914,166.17	\$0.00	\$0.00	\$0.00	\$1,914,166.17	\$1,914,166.17	\$0.00	\$0.00	\$0.00					

  
ING. LUIS ALBERTO NIETO LOPEZ  
COORDINADORE GENERAL DE LA SECRETARIA DE OBRAS PÚBLICAS

  
ING. MARIO ALBERTO ISLAS ORDOÑEZ  
DIRECTOR DE PLANEACIÓN Y CONTRATACION

FONDO DE APORTACIONES PARA LA INFRAESTRUCTURA SOCIAL Y MUNICIPAL  
MODIFICACIONES PRESUPUESTALES

EJERCICIO 2014

ESTADO DE: NUEVO LEON  
PARA EL EJERCICIO FISCAL: 2014

FECHA DE ELABORACION		
DIA	MES	AÑO
31	3	2015

MUNICIPIO 39 - MONTERREY

OBRA	COSTO TOTAL DEL PROYECTO	COSTO TOTAL DEL PROYECTO					REDUCCIONES (PESOS)					AMPLIACIONES (PESOS)					INVERSION MODIFICADA (PESOS)				
		TOTAL	FEDERAL	OTROS	MPL.	PART.	TOTAL	FEDERAL	OTROS	MPL.	PART.	TOTAL	FEDERAL	OTROS	MPL.	PART.	TOTAL	FEDERAL	OTROS	MPL.	PART.
AGUA	309,956.17	255,933.76	255,933.76	0.00	0.00	0.00	0.00	0.00	0.00	0.00	0.00	54,022.41	54,022.41	0.00	0.00	0.00	309,956.17	309,956.17	0.00	0.00	0.00
DRENAJE	365,616.71	373,220.21	373,220.21	0.00	0.00	0.00	7,603.50	7,603.50	0.00	0.00	0.00	0.00	0.00	0.00	0.00	0.00	365,616.71	365,616.71	0.00	0.00	0.00
PISO	309,435.83	312,000.00	312,000.00	0.00	0.00	0.00	2,564.17	2,564.17	0.00	0.00	0.00	0.00	0.00	0.00	0.00	0.00	309,435.83	309,435.83	0.00	0.00	0.00
DISPENSARIOS	5,364,857.36	5,500,000.00	5,500,000.00	0.00	0.00	0.00	161,953.43	161,953.43	0.00	0.00	0.00	26,810.79	26,810.79	0.00	0.00	0.00	5,364,857.36	5,364,857.36	0.00	0.00	0.00
DESARROLLO INSTITUCIONAL	1,914,166.17	1,921,021.90	1,921,021.90	0.00	0.00	0.00	6,855.73	6,855.73	0.00	0.00	0.00	0.00	0.00	0.00	0.00	0.00	1,914,166.17	1,914,166.17	0.00	0.00	0.00
ECONOMIAS DE OBRAS AL 30-JUN-15	98,143.63	0.00	0.00	0.00	0.00	0.00	0.00	0.00	0.00	0.00	0.00	98,143.63	98,143.63	0.00	0.00	0.00	98,143.63	98,143.63	0.00	0.00	0.00
	8,362,175.87	8,362,175.87	8,362,175.87	0.00	0.00	0.00	178,976.83	178,976.83	0.00	0.00	0.00	178,976.83	178,976.83	0.00	0.00	0.00	8,362,175.87	8,362,175.87	0.00	0.00	0.00

PA  
ING. LUIS ALBERTO NIETO LOPEZ  
COORDINADOR GENERAL DE LA SECRETARIA DE OBRAS PUBLICAS

ING. MARIO ALBERTO ISLAS ORDÓÑEZ  
DIRECTOR DE PLANEACION Y CONTRATACION



FONDO DE APORTACIONES PARA LA INFRAESTRUCTURA SOCIAL Y MUNICIPAL  
MODIFICACIONES PRESUPUESTALES

EJERCICIO 2014

ESTADO DE : NUEVO LEON  
PARA EL EJERCICIO FISCAL : 2014

FECHA DE ELABORACION		
DIA	MES	AÑO
30	JUN	2015

MUNICIPIO 39-MONTERREY			PROGRAMA SC - AGUA POTABLE																																		
NOMBRE Y No. DE LA OBRA	MOD. DE EJECUCION	UBICACION O LOCALIDAD	PROYECTO NUEVO O EN PROCESO	AVANCE		COSTO TOTAL DEL PROYECTO	COSTO TOTAL DEL PROYECTO					REDUCCIONES (PESOS)					AMPLIACIONES (PESOS)					INVERSION MODIFICADA (PESOS)					METAS APRO. U DE M. Y CANT.	REDUCCION U DE M. Y CANT.	AMPLIACION U DE M. Y CANT.	METAS MODIFI. U DE M. Y CANT.							
				FIS %	FIN %		TOTAL	FEDERAL	OTROS	MPL.	PART.	TOTAL	FEDERAL	OTROS	MPL.	PART.	TOTAL	FEDERAL	OTROS	MPL.	PART.	TOTAL	FEDERAL	OTROS	MPL.	PART.											
DRENAJE SANITARIO 29-02-SD	C	INTRODUCCIÓN DE DRENAJE SANITARIO EN LA CALLE LUIS RODRIGUEZ GONGORA Y 24 DE FEBRERO ENTRE AV. ANTIGUOS EJIDATARIOS Y 15 DE MARZO EN LA COL. ARBOLEDAS DE ESCOBEDO.	CONCLUIDO	100%	100%	365,616.71	373,220.21	373,220.21	0.00	0.00	0.00	7,603.50	7,603.50	0.00	0.00	0.00	0.00	0.00	0.00	0.00	0.00	0.00	0.00	0.00	0.00	0.00	0.00	0.00	0.00	0.00	0.00	0.00	0.00	8	0	0	8
SUMA DE LA HOJA							373,220.21	373,220.21	0.00	0.00	0.00	7,603.50	7,603.50	0.00	0.00	0.00	0.00	0.00	0.00	0.00	0.00	0.00	0.00	0.00	0.00	0.00	0.00	0.00	0.00	0.00	0.00	0.00	0.00	0.00	0.00	0.00	
SUBTOTAL							373,220.21	373,220.21	0.00	0.00	0.00	7,603.50	7,603.50	0.00	0.00	0.00	0.00	0.00	0.00	0.00	0.00	0.00	0.00	0.00	0.00	0.00	0.00	0.00	0.00	0.00	0.00	0.00	0.00	0.00	0.00	0.00	0.00

ING. LUIS ALBERTO NIETO LOPEZ  
COORDINADOR GENERAL DE LA SECRETARÍA DE OBRAS PUBLICAS

ING. MARIO ALBERTO ISLAS ORDOÑEZ  
DIRECTOR DE PLANEACION Y CONTRATACION

FONDO DE APORTACIONES PARA LA INFRAESTRUCTURA SOCIAL Y MUNICIPAL  
MODIFICACIONES PRESUPUESTALES

EJERCICIO 2014

ESTADO DE : NUEVO LEON  
PARA EL EJERCICIO FISCAL : 2014

FECHA DE ELABORACION		
DIA	MES	AÑO
30	JUN	2014

MUNICIPIO 39- MONTERREY

PROGRAMA SC - AGUA POTABLE

NOMBRE Y No. DE LA OBRA	MOD. DE EJE-CU-CION	UBICA-CION O LOCALIDAD	PROYECTO NUEVO O EN PROCESO	AVANCE		COSTO TOTAL DEL PROYECTO	COSTO TOTAL DEL PROYECTO					REDUCCIONES (PESOS)					AMPLIACIONES (PESOS)					INVERSION MODIFICADA (PESOS)					METAS APRO. U DE M. Y CANT.	REDUC-CION U DE M. Y CANT.	AMPLI-AACION U DE M. Y CANT.	METAS MODIFL U DE M. Y CANT.	
				FIS %	FIN %		TOTAL	FEDERAL	OTROS	MPL.	PART.	TOTAL	FEDERAL	OTROS	MPL.	PART.	TOTAL	FEDERAL	OTROS	MPL.	PART.	TOTAL	FEDERAL	OTROS	MPL.	PART.					
PISO FIRME 39-13	C	CONSTRUCCIÓN DE PISOS FIRME DE CONCRETO PARA EL MEJORAMIENTO EN CALIDAD Y ESPACIOS DE LAS VIVIENDAS EN LAS COLONIAS: SANTA CECILIA, AMPLIACION MUNICIPAL, ANICETO CORPUS, ARBOLEDAS DE SAN BERNABÉ, CROC, EL BARRO, GLORIA MENDIOLA, JERÓNIMO TREVIÑO, LA CAMPANA, PORTALES DE LOS VALLES DE SAN BERNABÉ, PORTALES DE SAN BERNABÉ, SAN JUAN DE GUADALUPE, TRAZO MARCELINO, UNIDAD PEDRERAS Y VALLES DE SAN BERNABÉ.	CONCLUIDO	100%	100%	309,435.83	312,000.00	312,000.00	0.00	0.00	0.00	2,564.17	2,564.17	0.00	0.00	0.00	0.00	0.00	0.00	0.00	309,435.83	309,435.83	0.00	0.00	0.00	28	0	0	28		
SUMA DE LA HOJA							312,000.00	312,000.00	0.00	0.00	0.00	2,564.17	2,564.17	0.00	0.00	0.00	0.00	0.00	0.00	0.00	0.00	309,435.83	309,435.83	0.00	0.00	0.00					
SUBTOTAL							312,000.00	312,000.00	0.00	0.00	0.00	2,564.17	2,564.17	0.00	0.00	0.00	0.00	0.00	0.00	0.00	0.00	0.00	309,435.83	309,435.83	0.00	0.00	0.00				

ING. LUIS ALBERTO NIETO LÓPEZ  
COORDINADOR GENERAL DE LA SECRETARÍA DE OBRAS PÚBLICAS

ING. MARIO ALBERTO ISLAS ORDOÑEZ  
DIRECTOR DE PLANEACION Y CONTRATACION

FONDO DE APORTACIONES PARA LA INFRAESTRUCTURA SOCIAL Y MUNICIPAL  
MODIFICACIONES PRESUPUESTALES

EJERCICIO 2014

ESTADO DE : NUEVO LEON  
PARA EL EJERCICIO FISCAL : 2014

FECHA DE ELABORACION		
DIA	MES	AÑO
30	JUN	2015

MUNICIPIO		PROGRAMA SC - AGUA POTABLE																																								
NOMBRE Y No DE LA OBRA	MOD. DE EJECUCION	UBICACION O LOCALIDAD	PROYECTO NUEVO O EN PROCESO	AVANCE		COSTO TOTAL DEL PROYECTO	COSTO TOTAL DEL PROYECTO					REDUCCIONES (PESOS)					AMPLIACIONES (PESOS)					INVERSION MODIFICADA (PESOS)					METAS APRO. U DE M. Y CANT.	REDUCCION U DE M. Y CANT.	AMPLIACION U DE M. Y CANT.	METAS MODIFI. U DE M. Y CANT.												
				FIS %	FIN %		TOTAL	FEDERAL	OTROS	MPL.	PART.	TOTAL	FEDERAL	OTROS	MPL.	PART.	TOTAL	FEDERAL	OTROS	MPL.	PART.	TOTAL	FEDERAL	OTROS	MPL.	PART.																
				UNIDAD MEDICA	UNIDAD MEDICA		UNIDAD MEDICA	UNIDAD MEDICA																																		
DISPENSARIO MEDICO 39-14	C	REHABILITACION Y AMPLIACION DE DISPENSARIO MEDICO (CENTRO DE SALUD MUNICIPAL) L "FOMERREY 124" EN LA CALLE APIO Y CALLE PLATANOS EN LA COL. FOMERREY 124.	CONCLUIDO	100%	100%	824,419.75	900,000.00	900,000.00	0.00	0.00	0.00	75,580.25	75,580.25	0.00	0.00	0.00	0.00	0.00	0.00	0.00	0.00	0.00	0.00	0.00	0.00	0.00	0.00	0.00	0.00	0.00	0.00	0.00	0.00	0.00	1	0	0	1				
DISPENSARIO MEDICO 39-15	C	REHABILITACION Y AMPLIACION DE DISPENSARIO MEDICO (CENTRO DE SALUD MUNICIPAL) "FOMERREY 105" EN LA CALLE SAETA Y CALLE TRIANGULO EN LA COL. FOMERREY 105	CONCLUIDO	100%	100%	922,512.13	900,000.00	900,000.00	0.00	0.00	0.00	0.00	0.00	0.00	0.00	0.00	0.00	0.00	0.00	0.00	22,512.13	22,512.13	0.00	0.00	0.00	0.00	0.00	0.00	0.00	0.00	0.00	0.00	0.00	0.00	0.00	0.00	0.00	1	0	0	1	
DISPENSARIO MEDICO 39-16	C	REHABILITACION Y AMPLIACION DE DISPENSARIO MEDICO (CENTRO DE SALUD MUNICIPAL) "LUCIO BLANCO" EN LA CALLE LUCIO BLANCO Y CALLE RAFAEL NAJERA EN LA COL. AMPLIACION FCO. I. MADERO.	CONCLUIDO	100%	100%	838,434.35	900,000.00	900,000.00	0.00	0.00	0.00	61,565.65	61,565.65	0.00	0.00	0.00	0.00	0.00	0.00	0.00	0.00	0.00	0.00	0.00	0.00	0.00	0.00	0.00	0.00	0.00	0.00	0.00	0.00	0.00	0.00	0.00	0.00	1	0	0	1	
DISPENSARIO MEDICO 39-17	C	REHABILITACION Y AMPLIACION DE DISPENSARIO MEDICO (CENTRO DE SALUD MUNICIPAL) L "H. FERROCARRILeros" EN LA CALLE RUBARBOS Y CALLE ANDADOR #1 EN LA COL. HOGARES FERROCARRILeros	CONCLUIDO	100%	100%	904,298.66	900,000.00	900,000.00	0.00	0.00	0.00	0.00	0.00	0.00	0.00	0.00	0.00	0.00	0.00	0.00	4,298.66	4,298.66	0.00	0.00	0.00	0.00	0.00	0.00	0.00	0.00	0.00	0.00	0.00	0.00	0.00	0.00	0.00	0.00	1	0	0	1
DISPENSARIO MEDICO 39-18	C	REHABILITACION Y AMPLIACION DE DISPENSARIO MEDICO (CENTRO DE SALUD MUNICIPAL) L "UNIDAD PEDRERAS" EN LA CALLE ALQUITRAN Y CALLE MINERIA EN LA COL. UNIDAD PEDRERAS (FOMERREY 106)	CONCLUIDO	100%	100%	876,310.37	900,000.00	900,000.00	0.00	0.00	0.00	23,689.63	23,689.63	0.00	0.00	0.00	0.00	0.00	0.00	0.00	0.00	0.00	0.00	0.00	0.00	0.00	0.00	0.00	0.00	0.00	0.00	0.00	0.00	0.00	0.00	0.00	0.00	0.00	1	0	0	1
DISPENSARIO MEDICO 39-19	C	EQUIPAMIENTO DE DISPENSARIOS MEDICOS EN DIVERSAS LOCALIDADES EN EL MUNICIPIO DE MONTERREY (5 LOCALIDADES)	CONCLUIDO	100%	100%	998,882.10	1,000,000.00	1,000,000.00	0.00	0.00	0.00	1,117.90	1,117.90	0.00	0.00	0.00	0.00	0.00	0.00	0.00	0.00	0.00	0.00	0.00	0.00	0.00	0.00	0.00	0.00	0.00	0.00	0.00	0.00	0.00	0.00	0.00	0.00	0.00	5	0	0	5
SUMA DE LA HOJA							5,500,000.00	5,500,000.00	0.00	0.00	0.00	161,953.43	161,953.43	0.00	0.00	0.00	28,810.76	28,810.76	0.00	0.00	0.00	5,364,857.36	5,364,857.36	0.00	0.00	0.00	0.00	0.00	0.00	0.00	0.00	0.00	0.00	0.00	0.00	0.00	0.00	0.00	0.00			
SUBTOTAL							5,500,000.00	5,500,000.00	0.00	0.00	0.00	161,953.43	161,953.43	0.00	0.00	0.00	28,810.76	28,810.76	0.00	0.00	0.00	0.00	5,364,857.36	5,364,857.36	0.00	0.00	0.00	0.00	0.00	0.00	0.00	0.00	0.00	0.00	0.00	0.00	0.00	0.00	0.00	0.00		

ING. LOIS ALBERTO NIETO LOPEZ  
COORDINADOR GENERAL DE LA SECRETARIA DE OBRAS PUBLICAS

ING. MARIO ALBERTO ISLAS ORDOÑEZ  
DIRECTOR DE PLANEACION Y CONTRATACION

FONDO DE APORTACIONES PARA LA INFRAESTRUCTURA SOCIAL Y MUNICIPAL  
MODIFICACIONES PRESUPUESTALES

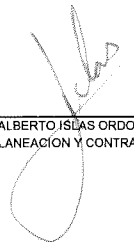
EJERCICIO 2014

ESTADO DE: NUEVO LEON  
PARA EL EJERCICIO FISCAL: 2014

FECHA DE ELABORACION		
DIA	MES	AÑO
30	JUN	2015

MUNICIPIO 39- MONTERREY											PROGRAMA SE - PAVIMENTO ASFALTICO																												
NOMBRE Y No. DE LA OBRA	MOD. DE EJE- CU- CION	UBICA- CION O LOCALIDAD	PROYECTO NUEVO O EN PROCESO	AVANCE		COSTO TOTAL DEL PROYECTO	COSTO TOTAL DEL PROYECTO					REDUCCIONES (PESOS)					AMPLIACIONES (PESOS)					INVERSION MODIFICADA (PESOS)					METAS APRO. U DE M. Y CANT.	REDUC- CION U DE M. Y CANT.	AMPLI- ACION U DE M. Y CANT.	METAS MODIFI. U DE M. Y CANT.									
				FIS %	FIN %		TOTAL	FEDERAL	OTROS	MPL	PART.	TOTAL	FEDERAL	OTROS	MPL	PART.	TOTAL	FEDERAL	OTROS	MPL	PART.	TOTAL	FEDERAL	OTROS	MPL	PART.													
				DESARROLLO INSTITUCIONAL	C			CONCLUIDO	100%	100%	1,914,166.17	1,921,021.90	1,921,021.90	0.00	0.00	0.00	6,855.73	6,855.73	0.00	0.00	0.00	0.00	0.00	0.00	0.00	0.00					0.00	0.00	0.00	0.00	0.00	0.00	0.00	0.00	0.00
SUMA DE LA HOJA							1,921,021.90	1,921,021.90	0.00	0.00	0.00	6,855.73	6,855.73	0.00	0.00	0.00	0.00	0.00	0.00	0.00	0.00	0.00	0.00	0.00	0.00	0.00	0.00	0.00	0.00	0.00	0.00	0.00	0.00	0.00	0.00	0.00	0.00		
SUBTOTAL							1,921,021.90	1,921,021.90	0.00	0.00	0.00	6,855.73	6,855.73	0.00	0.00	0.00	0.00	0.00	0.00	0.00	0.00	0.00	0.00	0.00	0.00	0.00	0.00	0.00	0.00	0.00	0.00	0.00	0.00	0.00	0.00	0.00	0.00	0.00	0.00

  
ING. LUIS ALBERTO NIETO LOPEZ  
COORDINADOR GENERAL DE LA SECRETARIA DE OBRAS PUBLICAS

  
ING. MARIO ALBERTO ISLAS ORDONEZ  
DIRECTOR DE PLANEACION Y CONTRATACION



**NOMBRE DEL FONDO O PROGRAMA FOPEDEP EJERCICIO 2013**

**INFORME DE AVANCE FISICO-FINANCIERO**

PERIODO DE 01-ABR-15 AL 30-JUN-15

(TRIMESTRAL)

FONDO O PROGRAMA: FOPEDEP  
 SUB-PROGRAMA: \_\_\_\_\_  
 MONTO DEL DONATIVO OTORGADO: \$ 17,100,000.00

ESTADO: NUEVO LEÓN  
 MUNICIPIO: MONTERREY  
 DEPENDENCIA EJECUTORA: SECRETARIA DE OBRAS PUBLICAS  
 FECHA DE ELABORACION DEL REPORTE: 30 DE JUNIO DEL 2015

N° DE PROYECTO	UBICACIÓN O LOCALIDAD	NOMBRE Y DESCRIPCIÓN DEL PROYECTO	BENEFICIOS ESPERADOS DEL PROYECTO	FECHA DE INICIO DEL PROYECTO	FECHA DE TERMINO DEL PROYECTO	AVANCE FISICO	INVERSION						METAS TOTALES			
							APROBADO	MODIFICADO	COMPROM.	DEVENGADO	FACTURADO	PAGADO	UNIDAD DE MEDIDA	APROBADAS	ALCANZADAS	HABITANTES BENEFICIADOS
OP-FOPEDEP-01/13-CP	COL. TANQUES DE GUADALUPE	REHABILITACION Y AMPLIACION DEL GIMNASIO DE BOX EN LA COL. TANQUES DE GUADALUPE EN EL MUNICIPIO DE MONTERREY	DESARROLLAR NUEVA INFRAESTRUCTURA RECREATIVA Y DEPORTIVA EN EL MUNICIPIO	07-dic-13	28-dic-13	100%	\$ 1,405,825.92	\$ 1,405,825.92	\$ 1,404,718.72	\$ 1,404,717.32	\$ 1,404,717.32	\$ 1,404,717.32	GIMNASIO	1	1	2,500
OP-FOPEDEP-02/13-CP	COL. TANQUES DE GUADALUPE	CONSTRUCCION DE CANCHA DE FUTBOL RAPIDO EN LA COL. TANQUES DE GUADALUPE EN EL MUNICIPIO DE MONTERREY	DESARROLLAR NUEVA INFRAESTRUCTURA RECREATIVA Y DEPORTIVA EN EL MUNICIPIO	07-dic-13	28-dic-13	65%	\$ 1,594,174.14	\$ 1,594,174.14	\$ 1,586,867.21	\$ 1,031,704.88	\$ 1,030,567.48	\$ 1,030,567.48	CANCHA	1	0	2,500
		CONSTRUCCION DE BARRA PERIMETRAL EN DIVERSAS PREPARATORIAS Y CENDIS UBICADAS EN EL MUNICIPIO DE MONTERREY					\$ 14,100,000.00	\$ 14,100,000.00	\$ -	\$ -	\$ -	\$ -	ML	1,950	0	6,500
							\$ 17,100,000.06	\$ 17,100,000.06	\$ 2,991,585.93	\$ 2,436,422.20	\$ 2,435,284.80	\$ 2,435,284.80				

  
**ING. LUIS ALBERTO NIETO LÓPEZ**  
 COORDINADOR GENERAL DE LA SECRETARIA DE OBRAS PUBLICAS

**NOMBRE DEL FONDO O PROGRAMA CONADE EJERCICIO 2013**  
**INFORME DE AVANCE FISICO-FINANCIERO**  
 PERIODO DE 01-ABR-15 AL 30-JUN-15  
 (TRIMESTRAL)

FONDO O PROGRAMA: CONADE  
 SUB-PROGRAMA: \_\_\_\_\_  
 MONTO DEL DONATIVO OTORGADO: \$ 16,560,000.00

ESTADO: NUEVO LEÓN  
 MUNICIPIO: MONTERREY  
 DEPENDENCIA EJECUTORA: SECRETARIA DE OBRAS PUBLICAS  
 FECHA DE ELABORACION DEL REPORTE: 30 DE JUNIO DEL 2015

Nº DE PROYECTO	UBICACIÓN O LOCALIDAD	NOMBRE Y DESCRIPCIÓN DEL PROYECTO	BENEFICIOS ESPERADOS DEL PROYECTO	FECHA DE INICIO DEL PROYECTO	FECHA DE TÉRMINO DEL PROYECTO	AVANCE FÍSICO	INVERSIÓN						METAS TOTALES			
							APROBADO	MODIFICADO	COMPROM.	DEVENGADO	FACTURADO	PAGADO	UNIDAD DE MEDIDA	APROBADAS	ALCANZADAS	HABITANTES BENEFICIADOS
OP-CONADE-01/13-IR	COL. FOMERREY 114	CONSTRUCCION DE CANCHA DE FUTBOL 7	DESARROLLAR NUEVA INFRAESTRUCTURA RECREATIVA Y DEPORTIVA EN EL MUNICIPIO	24-dic-13	23-mar-14	100%	\$ 1,358,000.00	\$ 1,357,000.00	\$ 1,357,000.00	\$ 1,357,000.00	\$ 1,357,000.00	\$ 1,357,000.00	CANCHA	1	1	8,000
OP-CONADE-02/13-IR	COL. FOMERREY 114 COL. LOMAS MEDEROS	CONTRATACION DE SERVICIOS DE SUPERVISION GERENCIAL FEDERAL PARA OBRAS DE INFRAESTRUCTURA DEPORTIVA Y EQUIPAMIENTO, EN EL MUNICIPIO DE MONTERREY, N.L.	SUPERVISAR LA CONSTRUCCION DE INFRAESTRUCTURA DEPORTIVA EN EL MUNICIPIO	24-dic-13	24-abr-14	100%	\$ 496,800.00	\$ 493,999.88	\$ 493,999.88	\$ 493,999.88	\$ 493,999.88	\$ 493,999.88		1	1	
OP-CONADE-01/13-CP	COL. LOMAS MEDEROS	CONSTRUCCION DE CIRCUITO DE 2.3 KM DE VITAPISTA Y 13 MODULOS DE GIMNASIOS	DESARROLLAR NUEVA INFRAESTRUCTURA RECREATIVA Y DEPORTIVA EN EL MUNICIPIO	26-dic-13	24-abr-14	100%	\$ 14,705,200.00	\$ 14,705,200.00	\$ 14,556,879.03	\$ 14,221,273.60	\$ 13,899,249.10	\$ 13,814,416.12	KM MODULOS DE GIMNASIOS	2.3 13	2.96 9	57,600
							\$ 16,560,000.00	\$ 16,556,199.88	\$ 16,407,878.91	\$ 16,072,273.48	\$ 15,750,248.98	\$ 15,665,416.00				

  
 \_\_\_\_\_  
 ING. LUIS ALBERTO NIETO LOPEZ  
 COORDINADOR GENERAL DE LA SECRETARIA DE OBRAS PUBLICAS

**NOMBRE DEL FONDO O PROGRAMA CONACULTA EJERCICIO 2013**  
**INFORME DE AVANCE FISICO-FINANCIERO**  
 PERIODO DE 01-ABR-15 AL 30-JUN-15  
 (TRIMESTRAL)

FONDO O PROGRAMA: CONACULTA  
 SUB-PROGRAMA: \_\_\_\_\_  
 MONTO DEL DONATIVO OTORGADO: \$ 19,989,000.00

ESTADO: NUEVO LEÓN  
 MUNICIPIO: MONTERREY  
 DEPENDENCIA EJECUTORA: SECRETARIA DE OBRAS PUBLICAS  
 FECHA DE ELABORACION DEL REPORTE: 30 DE JUNIO DEL 2015

Nº DE PROYECTO	UBICACIÓN O LOCALIDAD	NOMBRE Y DESCRIPCIÓN DEL PROYECTO	BENEFICIOS ESPERADOS DEL PROYECTO	FECHA DE INICIO DEL PROYECTO	FECHA DE TÉRMINO DEL PROYECTO	AVANCE FISICO	INVERSION						METAS TOTALES				EQUIPAMIENTO	
							APROBADO	MODIFICADO	COMPROM.	DEVENGADO	FACTURADO	PAGADO	UNIDAD DE MEDIDA	APROBADAS	ALCANZADAS	HABITANTES BENEFICIADOS		
OP-CONACULTA-01/14-CP	CENTRO DE LA CIUDAD DE MONTERREY	REHABILITACION DE MUSEO METROPOLITANO DE LA CIUDAD DE MONTERREY	IMPULSAR LA REHABILITACION DE ESPACIOS PUBLICOS PARA REALIZAR ACTIVIDADES EDUCATIVAS	28-mar-14	25-jun-14	100%	\$ 5,040,000.00	\$ 4,980,705.36	\$ 4,980,705.36	\$ 4,980,705.36	\$ 4,980,705.36	\$ 4,980,705.36	MUSEO	1	1	2,000,000.00		CIERRE FINAL
OP-CONACULTA-01/13-IR	COL. SAN BERNABE II	REMEDIACION BIBLIOTECA PUBLICA MUNICIPAL SAN BERNABE II	IMPULSAR LA REHABILITACION DE ESPACIOS PUBLICOS PARA REALIZAR ACTIVIDADES EDUCATIVAS	19-dic-13	18-mar-14	100%	\$ 1,116,200.00	\$ 984,279.13	\$ 984,279.13	\$ 984,279.13	\$ 984,279.13	\$ 984,279.13	BIBLIOTECA	1	1	22,000	214,356.40	CIERRE FINAL
OP-CONACULTA-01/13-IR	COL. FOMERREY (EL REALITO)	REMEDIACION BIBLIOTECA PUBLICA MUNICIPAL FOMERREY 1	IMPULSAR LA REHABILITACION DE ESPACIOS PUBLICOS PARA REALIZAR ACTIVIDADES EDUCATIVAS	19-dic-13	18-mar-14	100%	\$ 958,300.00	\$ 906,732.52	\$ 906,732.52	\$ 906,732.52	\$ 906,732.52	\$ 906,732.52	BIBLIOTECA	1	1	22,000	140,592.00	CIERRE FINAL
OP-CONACULTA-02/13-IR	COL. SAN BERNABE I	REMEDIACION BIBLIOTECA PUBLICA MUNICIPAL SAN BERNABE I	IMPULSAR LA REHABILITACION DE ESPACIOS PUBLICOS PARA REALIZAR ACTIVIDADES EDUCATIVAS	19-dic-13	18-mar-14	98%	\$ 919,600.00	\$ 919,600.00	\$ 904,443.73	\$ 863,986.67	\$ 863,986.67	\$ 863,986.67	BIBLIOTECA	1	0	22,000	162,400.00	
OP-CONACULTA-02/13-IR	COL. SAN MARTIN	REMEDIACION BIBLIOTECA PUBLICA MUNICIPAL SAN MARTIN	IMPULSAR LA REHABILITACION DE ESPACIOS PUBLICOS PARA REALIZAR ACTIVIDADES EDUCATIVAS	19-dic-13	18-mar-14	98%	\$ 794,400.00	\$ 794,400.00	\$ 792,305.06	\$ 789,287.58	\$ 789,287.58	\$ 789,287.58	BIBLIOTECA	1	0	22,000	115,594.00	
OP-CONACULTA-03/13-IR	COL. SANTA LUCIA (GRANJA SANITARIA)	REMEDIACION BIBLIOTECA PUBLICA MUNICIPAL SANTA LUCIA GRANJA SANITARIA	IMPULSAR LA REHABILITACION DE ESPACIOS PUBLICOS PARA REALIZAR ACTIVIDADES EDUCATIVAS	19-dic-13	16-feb-14	100%	\$ 1,060,500.00	\$ 1,072,386.85	\$ 1,072,386.85	\$ 1,072,386.86	\$ 1,072,386.86	\$ 1,049,911.85	BIBLIOTECA	1	1	22,000	136,868.40	CIERRE FINAL
							\$ 9,889,000.00	\$ 9,658,103.86	\$ 9,640,852.65	\$ 9,597,378.12	\$ 9,597,378.12	\$ 9,574,903.11					\$ 769,810.80	
	ARCHIVO HISTORICO	PROYECTO DE INNOVACION TECNOLÓGICA APLICADA AL ARCHIVO HISTÓRICO. PRIMERA ETAPA EN EL MUNICIPIO DE MONTERREY, N.L.		02-ene-14	30-nov-14	100%	\$ 10,100,000.00	\$ 10,100,000.00	\$ 10,055,217.68	\$ 10,055,217.67	\$ 10,055,217.67	\$ 10,055,217.67	DIGITALIZACION DE ACERVO	1	1	5,000,000		CIERRE FINAL

\* EL TOTAL INCLUYE EL EQUIPAMIENTO

\$ 19,989,000.00 | \$ 19,758,103.86 | \$ 19,696,070.33 | \$ 19,652,595.79 | \$ 19,652,595.79 | \$ 19,630,120.78

ING. LUIS ALBERTO NIETO LOPEZ  
 COORDINADOR GENERAL DE LA SECRETARIA DE OBRAS PUBLICAS

RAMO 33.- FONDO DE INFRAESTRUCTURA SOCIAL MUNICIPAL EJERCICIO 2013

ESTADO DE:           NUEVO LEON          

AVANCES FISICO-FINANCIERO

(PESOS)

PERIODO DE   01/04/15   AL   30/06/15  

RESUMEN POR PROGRAMA

	INVERSION APROBADA					INVERSION EJERCIDA				
	TOTAL	FEDERAL	OTROS	MUNICIPAL	BENEF.	TOTAL	FEDERAL	OTROS	MUNICIPAL	BENEF.
DRENAJE PLUVIAL	\$ 35,011,420.73	\$ 35,011,420.73	\$ 0.00	\$ 0.00	\$ 0.00	\$33,078,129.25	\$33,078,129.25	\$ 0.00	\$ 0.00	\$ 0.00
DRENAJE SANITARIO	\$ 711,558.54	\$ 711,558.54	\$ 0.00	\$ 0.00	\$ 0.00	\$711,558.54	\$711,558.54	\$ 0.00	\$ 0.00	\$ 0.00
ESCALINATAS	\$ 1,607,822.89	\$ 1,607,822.89	\$ 0.00	\$ 0.00	\$ 0.00	\$1,607,822.89	\$1,607,822.89	\$ 0.00	\$ 0.00	\$ 0.00
PAVIMENTO ASFALTICO	\$ 3,289,112.56	\$ 3,289,112.56	\$ 0.00	\$ 0.00	\$ 0.00	\$3,289,112.56	\$3,289,112.56	\$ 0.00	\$ 0.00	\$ 0.00
PUENTE PEATONAL	\$ 7,468,500.05	\$ 7,468,500.05	\$ 0.00	\$ 0.00	\$ 0.00	\$7,468,500.05	\$7,468,500.05	\$ 0.00	\$ 0.00	\$ 0.00
REMODELACION Y EQ.DE PLAZA PUBLICA	\$ 3,859,902.33	\$ 3,859,902.33	\$ 0.00	\$ 0.00	\$ 0.00	\$3,859,902.33	\$3,859,902.33	\$ 0.00	\$ 0.00	\$ 0.00
AGUA POTABLE	\$ 3,564,439.85	\$ 3,564,439.85	\$ 0.00	\$ 0.00	\$ 0.00	\$3,564,439.85	\$3,564,439.85	\$ 0.00	\$ 0.00	\$ 0.00
REHABILITADO DE PAVIMENTO HIDRAULICO	\$ 6,843,490.09	\$ 6,843,490.09	\$ 0.00	\$ 0.00	\$ 0.00	\$6,843,490.09	\$6,843,490.09	\$ 0.00	\$ 0.00	\$ 0.00
REHABILITADO DE PAVIMENTO ASFALTICO	\$ 7,885,787.94	\$ 7,885,787.94	\$ 0.00	\$ 0.00	\$ 0.00	\$7,885,787.94	\$7,885,787.94	\$ 0.00	\$ 0.00	\$ 0.00
ELECTRIFICACION	\$ 4,951,229.13	\$ 4,951,229.13	\$ 0.00	\$ 0.00	\$ 0.00	\$4,951,229.13	\$4,951,229.13	\$ 0.00	\$ 0.00	\$ 0.00
PAVIMENTO HIDRAULICO	\$ 4,609,564.23	\$ 4,609,564.23	\$ 0.00	\$ 0.00	\$ 0.00	\$4,609,564.23	\$4,609,564.23	\$ 0.00	\$ 0.00	\$ 0.00
ECONOMIAS DE OBRAS CONCLUIDAS A SEP 14	\$ 230,323.60	\$ 230,323.60	\$ 0.00	\$ 0.00	\$ 0.00	\$ 0.00	\$ 0.00	\$ 0.00	\$ 0.00	\$ 0.00
ECONOMIAS DE OBRAS CONCLUIDAS A DIC 14	\$ 270,856.64	\$ 270,856.64	\$ 0.00	\$ 0.00	\$ 0.00	\$ 0.00	\$ 0.00	\$ 0.00	\$ 0.00	\$ 0.00
ECONOMIAS DE OBRAS CONCLUIDAS A JUN 15	\$ 201,812.17	\$ 201,812.17	\$ 0.00	\$ 0.00	\$ 0.00	\$ 0.00	\$ 0.00	\$ 0.00	\$ 0.00	\$ 0.00
ECONOMIAS DE OBRAS CANCELADAS A JUN 15	\$ 6,995,194.25	\$ 6,995,194.25	\$ 0.00	\$ 0.00	\$ 0.00	\$ 0.00	\$ 0.00	\$ 0.00	\$ 0.00	\$ 0.00
<b>TOTAL</b>	<b>\$ 87,501,015.00</b>	<b>\$ 87,501,015.00</b>	<b>\$ 0.00</b>	<b>\$ 0.00</b>	<b>\$ -</b>	<b>\$ 77,869,536.86</b>	<b>\$ 77,869,536.86</b>	<b>\$ 0.00</b>	<b>\$ 0.00</b>	<b>\$ 0.00</b>

\*INCLUYE INTERESES \$1,666,465.01 AL 30-ABR-14  
(APROBADOS PARA OBRA)

ING. LUIS ALBERTO NIETO LOPEZ  
COORDINADOR GENERAL DE LA SECRETARIA DE OBRAS PUBLICAS

ING. MARIO ALBERTO ISLAS ORDONEZ  
DIRECTOR DE PLANEACION Y CONTRATACION

RAMO 33.- FONDO DE INFRAESTRUCTURA SOCIAL MUNICIPAL EJERCICIO 2013  
AVANCES FISICO-FINANCIEROS

(PESOS)  
PERIODO DE 01/04/15 AL 30/06/15  
NORMAL ( ) INFORME DE GOBIERNO ( ) TRIMESTRAL ( X )

PROCESO  
CERRADAS EN ESTE PERIODO

ESTADO: NUEVO LEÓN  
MUNICIPIO: MONTERREY  
FONDO: DE INFRAESTRUCTURA SOCIAL MUNICIPAL

FECHA DE ELABORACION  
DIA MES AÑO  
30 06 2015  
HOJA 1 DE 2

PRO GRA MA	Nº DE OBRA	DESCRIP. DE LA OBRA	UBICACION O LOCALIDAD	AVANCE ACUMILADO		FECHA DE INICIO Y TERMINO	INVERSION APROBADA					INVERSION EJERCIDA				METAS TOTALES					
				FIS	FIN		APROBADO	MODIFICADO	COMPROM.	DEVENGADO	FACTURADO	PAGADO	FEDERAL	OTROS	MUNICIPAL	PART.	UNIDAD DE MEDIDA	APROBADAS	MODIFICADAS	ALCANZADAS	OBSERVACIONES
				%	%																
SD	39-01-SD	PLUVIAL	COL.PORTALES DE SAN BERNABE,CALLES 2 DE FEBRERO Y 4 DE MAYO DE 25 DE ABRIL AL 13 DE MAYO	100%	100%	2013	\$ 1,570,042.77	\$ 1,570,042.77	\$0.00	\$1,570,042.77	\$1,570,042.77	\$1,570,042.77	\$1,570,042.77	\$0.00	\$0.00	\$0.00	ML	120	18	138	800
SD	39-02-SD	PLUVIAL	DRENAJE PLUVIAL (TRAMO CAD-0+000 AL 070) EN COLINAS DEL ROSARIO Y VILLAS DE SAN BERNABE AV.PASTIZAL ENTRE CEDRO Y NOGAL .	100%	100%	2013	\$ 4,429,769.82	\$ 4,429,769.82	\$0.00	\$4,429,769.82	\$4,429,769.82	\$4,429,769.82	\$4,429,769.82	\$0.00	\$0.00	\$0.00	ML	70	0	70	1,500
SD	39-03-SD	PLUVIAL	DRENAJE PLUVIAL (TRAMO 2 CAD 0 + 070AL 0+146) EN COLONIAS EL ROSARIO Y VILLAS DE SAN BERNABE	100%	100%	2013	\$4,430,468.58	\$4,430,468.58	\$0.00	\$4,430,468.58	\$4,430,468.58	\$4,430,468.58	\$4,430,468.58	\$0.00	\$0.00	\$0.00	ML	76	-6	70	1,500
SD	39-04-SD	PLUVIAL	DRENAJE PLUVIAL (TRAMO 3 CAD.0+146 AL 222 EN COLONIA EL ROSARIO Y VILLAS DE SAN BERNABE AV.PASTIZAL ENTRE CEDRO Y NOGAL.	100%	100%	2013	\$ 4,430,469.78	\$ 4,430,469.78	\$4,430,469.78	\$4,430,469.78	\$4,430,469.78	\$4,430,469.78	\$4,430,469.78	\$0.00	\$0.00	\$0.00	ML	76	-6	70	1,500
SD	39-05-SD	PLUVIAL	DRENAJE PLUVIAL EN LA COL.SAN BERNABE 9o. SECTOR,CALLE FLAUTA,QUIJARA Y CLAVICORDIO CONEXIÓN EN LA CALLE BELLOTE(SEGUNDA ETAPA).	100%	100%	2013	\$ 2,884,023.51	\$ 2,884,023.51	\$0.00	\$2,884,023.51	\$2,884,023.51	\$2,884,023.51	\$2,884,023.51	\$0.00	\$0.00	\$0.00	ML	290	15	304.90	2,500
SD	39-06-SD	PLUVIAL	DRENAJE PLUVIAL EN LA COL. SAN BERNABE III, CALLES JICAMAS ENTRE HORNABLENDA Y ESQUISTO CAPTADOR EN LA CALLE MONTELLANO Y ESQUISITO.	100%	100%	2013	\$ 2,607,808.24	\$ 2,607,808.24	\$0.00	\$2,607,808.24	\$2,607,808.24	\$2,607,808.24	\$2,607,808.24	\$0.00	\$0.00	\$0.00	ML	150	-70	79.79	3,000

SUMA DE LA H	\$ 20,352,582.70	\$ 20,352,582.70	\$4,430,469.78	\$20,352,582.70	\$20,352,582.70	\$20,352,582.70	\$20,352,582.70	\$0.00	\$0.00	\$0.00
SUBTOTAL	\$ 20,352,582.70	\$ 20,352,582.70	\$4,430,469.78	\$20,352,582.70	\$20,352,582.70	\$20,352,582.70	\$20,352,582.70	\$0.00	\$0.00	\$0.00

ING. LUIS ALBERTO NIETO LOPEZ  
COORDINADORE GENERAL DE LA SECRETARIA DE OBRAS PÚBLICAS

ING. MARIO ALBERTO ISLAS ORDOÑEZ  
DIRECTOR DE PLANEACION Y CONTRATACION

RAMO 33.- FONDO DE INFRAESTRUCTURA SOCIAL MUNICIPAL EJERCICIO 2013  
AVANCES FISICO-FINANCIEROS

(PESOS)  
PERIODO DE 01/04/15 AL 30/06/15  
NORMAL ( ) INFORME DE GOBIERNO ( ) TRIMESTRAL ( X )

ESTADO: NUEVO LEÓN  
MUNICIPIO: MONTERREY  
FONDO: DE INFRAESTRUCTURA SOCIAL MUNICIPAL

FECHA DE ELABORACION  
DÍA MES AÑO  
30 06 2015  
HOJA 2 DE 2

PRO GRA MA	N° DE OBRA	DESCRIP. DE LA OBRA	UBICACION O LOCALIDAD	AVANCE ACUMILADO		FECHA DE INICIO Y TERMINO	INVERSION APROBADA					INVERSION EJERCIDA					UNIDAD DE MEDIDA	METAS TOTALES			OBSERVACIONES  BENEFICIARIOS APROXIMADOS
				FIS	FIN		TOTAL	FEDERAL	OTROS	MUNICIPAL	PART.	TOTAL	FEDERAL	OTROS	MUNICIPAL	PART.		APROBADAS	MODIFICADAS	ALCANZADAS	
				%	%																
SD	39-09-SD	PLUVIAL	DRENAJE PLUVIAL EN LA COLONIA MARIA LEIJA BRIONES, CALLE 29 DE NOVIEMBRE AV LAS TORRES DEL RIO PESQUERIA A PSICOLOGISTAS SEGUNDA ETAPA (TRAMOII)	100%	100%	2013	\$ 3,692,470.71	\$ 3,692,470.71	\$0.00	\$0.00	\$0.00	\$3,692,470.71	\$3,692,470.71	\$0.00	\$0.00	\$0.00	ML	252	-30	222	1,250
SD	39-10-SD	PLUVIAL	DRENAJE PLUVIAL EN LA COLONIA MARIA BRIONES CALLE 29 DE NOVIEMBRE, AV. LAS TORRES DEL RIO PESQUERIA Y PSICOLOGISTAS SEGUNDA ETAPA (TRAMO I)	100%	100%	2013	\$ 3,124,569.69	\$ 3,124,569.69	\$0.00	\$0.00	\$0.00	\$3,124,569.69	\$3,124,569.69	\$0.00	\$0.00	\$0.00	ML	203	57	260	1,250
SD	39-40-SD	PLUVIAL	DRENAJE PLUVIAL EN LA COLONIA CROC, CALLE ARTICULO 123, CRUZ CON CALLE BATALLONES ROJOS	100%	100%	2014	\$ 1,002,063.33	\$ 1,002,063.33	\$0.00	\$0.00	\$0.00	\$1,002,063.33	\$1,002,063.33	\$0.00	\$0.00	\$0.00	ML	110	-36	74	126
SD	39-41-SD	PLUVIAL	DRENAJE PLUVIAL EN LA COLONIA VALLE DE SAN BERNABE 1ER. SECTOR Y COL. PERIODISTAS DE MEXICO, (1ERA. ETAPA), SECTOR ALIANZA, CALLE 29 DE NOVIEMBRE ENTRE EDITORIALISTAS Y ANALISTAS	100%	84%	2014	\$ 2,931,989.17	\$ 2,931,989.17	\$0.00	\$0.00	\$0.00	\$2,460,230.26	\$2,460,230.26	\$0.00	\$0.00	\$0.00	ML	303	-3	300	346
SD	39-42-SD	PLUVIAL	DRENAJE PLUVIAL EN LA COLONIA LAS TORRES, SECTOR LA ALIANZA, AV. LAS TORRES ENTRE 13 DE MAYO Y JAGUARES	100%	85%	2014	\$ 2,308,942.03	\$ 2,308,942.03	\$0.00	\$0.00	\$0.00	\$1,951,092.60	\$1,951,092.60	\$0.00	\$0.00	\$0.00	ML	229	-59	170	262
SD	39-43-SD	PLUVIAL	DRENAJE PLUVIAL EN LA COLONIA ALFONSO REYES, SECTOR LA ALIANZA, CALLE 8 DE JULIO ENTRE 13 DE MAYO Y 15 DE JULIO	100%	31%	2014	\$ 1,598,803.10	\$ 1,598,803.10	\$0.00	\$0.00	\$0.00	\$495,119.96	\$495,119.96	\$0.00	\$0.00	\$0.00	ML	96	0	96	0
SUMA DE LA H							\$ 14,658,838.03	\$ 14,658,838.03	\$0.00	\$0.00	\$0.00	\$12,725,546.55	\$12,725,546.55	\$0.00	\$0.00	\$0.00					
SUBTOTAL							\$ 35,011,420.73	\$ 35,011,420.73	\$0.00	\$0.00	\$0.00	\$33,078,129.25	\$33,078,129.25	\$0.00	\$0.00	\$0.00					

PA   
ING. LUIS ALBERTO NIETO LOPEZ  
COORDINADORE GENERAL DE LA SECRETARIA DE OBRAS PÚBLICAS

  
ING. MARIO ALBERTO ISLAS ORDÓÑEZ  
DIRECTOR DE PLANEACION Y CONTRATACION

**RAMO 33.- FONDO DE INFRAESTRUCTURA SOCIAL MUNICIPAL EJERCICIO 2013**  
**AVANCES FISICO-FINANCIEROS**

(PESOS)  
PERIODO DE 01/04/15 AL 30/06/15  
NORMAL ( ) INFORME DE GOBIERNO ( ) TRIMESTRAL ( X )

ESTADO: NUEVO LEÓN  
MUNICIPIO: MONTERREY  
FONDO: DE INFRAESTRUCTURA SOCIAL MUNICIPAL

FECHA DE ELABORACION		
DÍA	MES	AÑO
30	06	2015
HOJA <u>1</u> DE <u>1</u>		

PRO GRA MA	Nº DE OBRA	DESCRIP. DE LA OBRA	UBICACION O LOCALIDAD	AVANCE ACUMILADO		FECHA DE INICIO Y TERMINO	INVERSION APROBADA					INVERSION EJERCIDA					METAS TOTALES				
				FIS	FIN		TOTAL	FEDERAL	OTROS	DEVENGADO	FACTURADO	TOTAL	FEDERAL	OTROS	MUNICIPAL	PART.	UNIDAD DE MEDIDA	APROBADAS	MODIFICADAS	ALCANZADAS	OBSERVACIONES  BENEFICIARIOS APROX.
				%	%																
SD	39-11-SD	DRENAJE SANITARIO	ANTONIO MARINO ENTRE AV. LA ESPERANZA Y CERRO, EN COL. LIBERTADORES DE AMÉRICA	100%	100%	2013	\$ 268,762.77	\$ 268,762.77	\$0.00	\$268,762.77	\$268,762.77	\$268,762.77	\$268,762.77	\$0.00	\$0.00	\$0.00	DESCARGA	8	3	11	40
SD	39-12-SD	DRENAJE SANITARIO	LUIS RODRÍGUEZ GÓNGORA Y 24 DE FEBRERO ENTRE AV. ANTIGUOS EJIDATARIOS Y 15 DE MARZO, EN COL. ARBOLEDAS DE ESCOBEDO (SECTOR LA ALIANZA)	100%	100%	2013	\$ 442,795.77	\$ 442,795.77	\$0.00	\$442,795.77	\$442,795.77	\$442,795.77	\$442,795.77	\$0.00	\$0.00	\$0.00	DESCARGAS	26	-1	25	130
SUMA DE LA HOJA:							\$ 711,558.54	\$711,558.54	\$0.00	\$711,558.54	\$711,558.54	\$711,558.54	\$711,558.54	\$0.00	\$0.00	\$0.00					
SUBTOTAL:							\$ 711,558.54	\$711,558.54	\$0.00	\$711,558.54	\$711,558.54	\$711,558.54	\$711,558.54	\$711,558.54	\$0.00	\$0.00	\$0.00				

*P.A.*  
  
ING. LUIS ALBERTO NIETO LOPEZ  
COORDINADORE GENERAL DE LA SECRETARIA DE OBRAS PÚBLICAS

  
ING. MARIO ALBERTO ISLAS ORDOÑEZ  
DIRECTOR DE PLANEACION Y CONTRATACION

RAMO 33.- FONDO DE INFRAESTRUCTURA SOCIAL MUNICIPAL EJERCICIO 2013  
AVANCES FISICO-FINANCIEROS

(PESOS)  
PERIODO DE 01/04/15 AL 30/06/15  
NORMAL ( ) INFORME DE GOBIERNO ( ) TRIMESTRAL ( X )

ESTADO: NUEVO LEÓN  
MUNICIPIO: MONTERREY  
FONDO: DE INFRAESTRUCTURA SOCIAL MUNICIPAL

FECHA DE ELABORACION		
DÍA	MES	AÑO
30	06	2015
HOJA 1 DE 1		

PRO GRA MA	Nº DE OBRA	DESCRIP. DE LA OBRA	UBICACION O LOCALIDAD	AVANCE ACUMILADO		FECHA DE INICIO Y TERMINO	INVERSION APROBADA					INVERSION EJERCIDA					UNIDAD DE MEDIDA	METAS TOTALES			OBSERVACIONES  BENEFICIARIOS APROX.
				FIS	FIN		TOTAL	FEDERAL	OTROS	DEVENGADO	FACTURADO	TOTAL	FEDERAL	OTROS	MUNICIPAL	PART.		APROBADAS	MODIFICADAS	ALCANZADAS	
				%	%																
SE	39-14-SE	ESCALINATAS	PRIV. JESÚS PASQUEL ENTRE YUCATÁN Y QUERÉTARO, EN COL. INDEPENDENCIA, PRIV. JESÚS PASQUEL ENTRE QUERÉTARO Y ZACATECAS, PRIV. JESÚS PASQUEL ENTRE YUCATAN Y PRIV. J. PASQUEL, PRIV. JESÚS PASQUEL A LÍMITE DE COLONIA, EN COL. INDEPENDENCIA	100%	100%	2013	\$ 1,607,822.89	\$ 1,607,822.89	\$0.00	\$1,607,822.89	\$1,607,822.89	\$1,607,822.89	\$1,607,822.89	\$0.00	\$0.00	\$0.00	M2	481	38	519	198
SUMA DE LA HOJA:							\$ 1,607,822.89	\$ 1,607,822.89	\$0.00	\$1,607,822.89	\$1,607,822.89	\$1,607,822.89	\$1,607,822.89	\$0.00	\$0.00	\$0.00					
SUBTOTAL:							\$ 1,607,822.89	\$ 1,607,822.89	\$0.00	\$1,607,822.89	\$1,607,822.89	\$1,607,822.89	\$1,607,822.89	\$0.00	\$0.00	\$0.00					

P.A.   
ING. LUIS ALBERTO NIETO LOPEZ  
COORDINADORE GENERAL DE LA SECRETARIA DE OBRAS PÚBLICAS

  
ING. MARIO ALBERTO ISLAS ORDÓÑEZ  
DIRECTOR DE PLANEACION Y CONTRATACION



RAMO 33.- FONDO DE INFRAESTRUCTURA SOCIAL MUNICIPAL EJERCICIO 2013  
AVANCES FISICO-FINANCIEROS

(PESOS)  
PERIODO DE 01/04/15 AL 30/06/15  
NORMAL ( ) INFORME DE GOBIERNO ( ) TRIMESTRAL ( X )

ESTADO: NUEVO LEÓN  
MUNICIPIO: MONTERREY  
FONDO: DE INFRAESTRUCTURA SOCIAL MUNICIPAL

FECHA DE ELABORACION		
DIA	MES	AÑO
30	06	2015

HOJA 1 DE 1

PRO GRA MA	N° DE OBRA	DESCRIP. DE LA OBRA	UBICACION O LOCALIDAD	AVANCE		FECHA DE INICIO Y TERMINO	INVERSION APROBADA					INVERSION EJERCIDA					UNIDAD DE MEDIDA	METAS TOTALES			OBSERVACIONES BENEFICIARIOS APROXIMADOS
				ACUMILADO FIS %	FIN %		APROBADO	FEDERAL	COMPROM.	DEVENGADO	FACTURADO	PAGADO	FEDERAL	OTROS	MUNICIPAL	PART.		APROBADAS	MODIFICADAS	ALCANZADAS	
SF	39-15-SF	PAVIMENTO ASFALTICO	PRIV. LIBERTAD ENTRE JOSÉ R. PEÑA Y PRIV. JOSÉ R. PEÑA, EN COL. PIO X	100%	100%	2013	\$ 228,929.57	\$ 228,929.57	\$ 0.00	\$ 228,929.57	\$ 228,929.57	\$ 228,929.57	\$ 228,929.57	\$ 0.00	\$ 0.00	\$ 0.00	M2	278.80	-27	252	70
SF	39-16-SF	PAVIMENTO ASFALTICO	MOZOS ENTRE COCINEROS Y CAPITANES, EN COL. DIEGO DE MONTEMAYOR (SECTOR LA ALIANZA)	100%	100%	2013	\$ 182,856.44	\$ 182,856.44	\$ 0.00	\$ 182,856.44	\$ 182,856.44	\$ 182,856.44	\$ 182,856.44	\$ 0.00	\$ 0.00	\$ 0.00	M2	303.50	0	303.50	50
SF	39-17-SF	PAVIMENTO ASFALTICO	PRIV. CEDROS ENTRE PRIV. ARBOLEDAS A TOPAR CON BARRERA Y PRIV. ARBOLEDAS ENTRE ESCOBEDO Y ARROYO, COL. LOS NOGALES (TOPO CHICO)	100%	100%	2013	\$ 466,334.12	\$ 466,334.12	\$ 466,334.12	\$ 466,334.12	\$ 466,334.12	\$ 466,334.12	\$ 466,334.12	\$ 0.00	\$ 0.00	\$ 0.00	M2	595.40	0	595	190
SF	39-18-SF	PAVIMENTO ASFALTICO	FRANCISCO BRUNO BARRERA ENTRE MANUEL GÓMEZ DE CASTRO Y JOAQUÍN GARCÍA, EN COL. BUROCRATAS DEL ESTADO	100%	100%	2013	\$ 445,356.14	\$ 445,356.14	\$ 0.00	\$ 445,356.14	\$ 445,356.14	\$ 445,356.14	\$ 445,356.14	\$ 0.00	\$ 0.00	\$ 0.00	M2	671.25	1.95	673	135
SF	39-19-SF	PAVIMENTO ASFALTICO	ANONA ENTRE NOPAL Y MAGUEY, EN COL. MIRASOL 1er. SECTOR	100%	100%	2013	\$ 552,620.65	\$ 552,620.65	\$ 0.00	\$ 552,620.65	\$ 552,620.65	\$ 552,620.65	\$ 552,620.65	\$ 0.00	\$ 0.00	\$ 0.00	M2	806.00	-9	797	130
SF	39-20-SF	PAVIMENTO ASFALTICO	GUAMUCHIL ENTRE ANACAHUITA Y PLUMBAGO (INCLUYE PRIV. GUAMUCHIL), EN COL. MIRASOL 1er. SECTOR	100%	100%	2013	\$ 914,422.29	\$ 914,422.29	\$ 0.00	\$ 914,422.29	\$ 914,422.29	\$ 914,422.29	\$ 914,422.29	\$ 0.00	\$ 0.00	\$ 0.00	M2	1,428.20	-12	1416	220
SF	39-21-SF	PAVIMENTO ASFALTICO	PRIV. COLIFLOR ENTRE COLIFLOR Y ESCAROLA, EN COL. MIRASOL 1er. SECTOR	100%	100%	2013	\$ 232,113.18	\$ 232,113.18	\$ 0.00	\$ 232,113.18	\$ 232,113.18	\$ 232,113.18	\$ 232,113.18	\$ 0.00	\$ 0.00	\$ 0.00	M2	377.40	44	422	60
SF	39-22-SF	PAVIMENTO ASFALTICO	ENELDO ENTRE ALTAMISA Y LECHUGUILLA, EN COL. MIRASOL 1er. SECTOR	100%	100%	2013	\$ 266,480.17	\$ 266,480.17	\$ 0.00	\$ 266,480.17	\$ 266,480.17	\$ 266,480.17	\$ 266,480.17	\$ 0.00	\$ 0.00	\$ 0.00	M2	466.20	-79	387	75
SUMA DE LA HOJA:							\$ 3,289,112.56	\$ 3,289,112.56	\$ 466,334.12	\$ 3,289,112.56	\$ 3,289,112.56	\$ 3,289,112.56	\$ 3,289,112.56	\$ 0.00	\$ 0.00	\$ 0.00					
SUBTOTAL:							\$ 3,289,112.56	\$ 3,289,112.56	\$ 466,334.12	\$ 3,289,112.56	\$ 3,289,112.56	\$ 3,289,112.56	\$ 3,289,112.56	\$ 0.00	\$ 0.00	\$ 0.00					

ING. LUIS ALBERTO NIETO LOPEZ  
COORDINADORE GENERAL DE LA SECRETARIA DE OBRAS PÚBLICAS

ING. MARIO ALBERTO ISLAS ORDÓÑEZ  
DIRECTOR DE PLANEACIÓN Y CONTRATACION

RAMO 33.- FONDO DE INFRAESTRUCTURA SOCIAL MUNICIPAL EJERCICIO 2013.

AVANCES FISICO-FINANCIEROS

(PESOS)

PERIODO DE 01/04/15 AL 30/06/15


NORMAL ( ) INFORME DE GOBIERNO ( ) TRIMESTRAL ( X )

ESTADO: NUEVO LEÓN  
 MUNICIPIO: MONTERREY  
 FONDO: DE INFRAESTRUCTURA SOCIAL MUNICIPAL

FECHA DE ELABORACION		
DIA	MES	AÑO
30	06	2015

HOJA 1 DE 1

PRO GRA MA	Nº DE OBRA	DESCRIP. DE LA OBRA	UBICACION O LOCALIDAD	AVANCE		FECHA DE INICIO Y TERMINO	INVERSION APROBADA					INVERSION EJERCIDA					METAS TOTALES				OBSERVACIONES BENEFICIARIOS APROXIMADOS
				ACUMILADO			TOTAL	FEDERAL	OTROS	DEVENGADO	FACTURADO	TOTAL	FEDERAL	OTROS	MUNICIPAL	PART.	UNIDAD DE MEDIDA	APROBADAS	MODIFICADAS	ALCANZADAS	
				FIS %	FIN %																
SE	39-23-SE	PUENTE	PUENTE PEATONAL EN COLONIA SAN ANGEL SUR, AVE. EUGENIO GARZA SADA Y CAMINO BLANCO "CANOAS"	100%	100%	2013	\$ 3,290,117.56	\$ 3,290,117.56	\$0.00	\$3,290,117.56	\$3,290,117.56	\$3,290,117.56	\$3,290,117.56	\$0.00	\$0.00	\$0.00	PUENTE	1	0	1	15,000
SE	39-24-SE	PUENTE	PUENTE PETONAL EN LA COL. INDUSTRIAL MIGUEL NIETO Y AV. BERNARDO REYES, COL. INDUSTRIAL.	100%	100%	2013	\$ 4,178,382.49	\$ 4,178,382.49	\$0.00	\$4,178,382.49	\$4,178,382.49	\$4,178,382.49	\$4,178,382.49	\$0.00	\$0.00	\$0.00	PUENTE	1	0	1	10,000
SUMA DE LA HOJA:							\$7,468,500.05	\$7,468,500.05	\$0.00	\$7,468,500.05	\$7,468,500.05	\$7,468,500.05	\$7,468,500.05	\$0.00	\$0.00	\$0.00					
SUBTOTAL:							\$7,468,500.05	\$7,468,500.05	\$0.00	\$7,468,500.05	\$7,468,500.05	\$7,468,500.05	\$7,468,500.05	\$0.00	\$0.00	\$0.00					

P.A.   
 ING. LUIS ALBERTO NIETO LOPEZ  
 COORDINADORE GENERAL DE LA SECRETARIA DE OBRAS PÚBLICAS

  
 ING. MARIO ALBERTO ISLAS ORDONEZ  
 DIRECTOR DE PLANEACION Y CONTRATACION

RAMO 33.- FONDO DE INFRAESTRUCTURA SOCIAL MUNICIPAL EJERCICIO 2013  
AVANCES FISICO-FINANCIEROS

(PESOS)  
PERIODO DE 01/04/15 AL 30/06/15

ESTADO: NUEVO LEÓN  
MUNICIPIO: MONTERREY  
FONDO: DE INFRAESTRUCTURA SOCIAL MUNICIPAL

FECHA DE ELABORACION  
DÍA MES AÑO  
30 06 2015  
HOJA 1 DE 1

PRO GRA MA	N° DE OBRA	DESCRIP. DE LA OBRA	UBICACION O LOCALIDAD	AVANCE		FECHA DE INICIO Y TERMINO	INVERSION APROBADA					INVERSION EJERCIDA					METAS TOTALES				OBSERVACIONES BENEFICIARIOS APROXIMADOS
				FIS %	FIN %		TOTAL	FEDERAL	OTROS	DEVENGADO	FACTURADO	TOTAL	FEDERAL	OTROS	MUNICIPAL	PART.	UNIDAD DE MEDIDA	APROBADAS	MODIFICADAS	ALCANZADAS	
SE	39-25-SE	PLAZA PUBLICA	REMODELACION Y EQUIPAMIENTO DE PLAZA PUBLICA COL. FOMERREY 114, CALLES BREZO,MAINELES,CANALERA Y BASAMENTO.	100%	100%	2013	\$ 3,859,902.33	\$ 3,859,902.33	\$0.00	\$3,859,902.33	\$3,859,902.33	\$3,859,902.33	\$3,859,902.33	\$0.00	\$0.00	\$0.00	PLAZA	1	0	1	2,500
SUMA DE LA HOJA:							\$ 3,859,902.33	\$ 3,859,902.33	\$0.00	\$3,859,902.33	\$3,859,902.33	\$3,859,902.33	\$3,859,902.33	\$0.00	\$0.00	\$0.00					
SUBTOTAL:							\$ 3,859,902.33	\$ 3,859,902.33	\$0.00	\$3,859,902.33	\$3,859,902.33	\$3,859,902.33	\$3,859,902.33	\$0.00	\$0.00	\$0.00					

ING. LUIS ALBERTO NIETO LOPEZ  
COORDINADORE GENERAL DE LA SECRETARIA DE OBRAS PÚBLICAS

ING. MARIO ALBERTO ISLAS ORDOÑEZ  
DIRECTOR DE PLANEACION Y CONTRATACION

RAMO 33.- FONDO DE INFRAESTRUCTURA SOCIAL MUNICIPAL EJERCICIO 2013  
AVANCES FISICO-FINANCIEROS

(PESOS)  
PERIODO DE 01/04/15 AL 30/06/15  
NORMAL ( ) INFORME DE GOBIERNO ( ) TRIMESTRAL ( X )

ESTADO: NUEVO LEÓN  
MUNICIPIO: MONTERREY  
FONDO: DE INFRAESTRUCTURA SOCIAL MUNICIPAL

FECHA DE ELABORACION  
DIA MES AÑO  
30 06 2015  
HOJA 1 DE 1

PRO GRA MA	Nº DE OBRA	DESCRIPCIO. DE LA OBRA	UBICACION O LOCALIDAD	AVANCE ACUMULADO		FECHA DE INICIO Y TERMINO	INVERSION APROBADA					INVERSION EJERCIDA					UNIDAD DE MEDIDA	METAS TOTALES			OBSERVACIONES  BENEFICIARIOS APROX.
				FIS	FIN		TOTAL	FEDERAL	OTROS	DEVENGADO	FACTURADO	TOTAL	FEDERAL	OTROS	MUNICIPAL	PART.		APROBADAS	MODIFICADAS	ALCANZADAS	
				%	%																
SC	39-26-SC	AGUA POTABLE	LUIS RODRIGUEZ GÓNGORA Y 24 DE FEBRERO ENTRE AV. ANTIGUOS EJIDATARIOS Y 15 DE MARZO, EN COL. ARBOLEDAS DE ESCOBEDO (SECTOR LA ALIANZA)	100%	100%	2013	\$ 497,519.16	\$ 497,519.16	\$0.00	\$497,519.16	\$497,519.16	\$497,519.16	\$497,519.16	\$0.00	\$0.00	\$0.00	TOMAS	26	0	26	130
SC	39-27-SC	AGUA POTABLE	ARTÍCULO 123 ENTRE GRAL. ESCOBEDO Y ENRIQUE BOCA CEDILLO, PRIV. ARTÍCULO 123 ENTRE ENRIQUE BOCA CEDILLO Y A TOPAR CON EL CERRO, GRAL. ESCOBEDO ENTRE DERECHO DE HUELGA Y ARTÍCULO 123, ALBA ROJA ENTRE DERECHO DE HUELGA Y ARTÍCULO 123, PRIV. 20 DE NOVIEMBRE ENTRE DERECHO DE HUELGA Y ARTÍCULO 123, RAFAEL QUINTERO ENTRE DERECHO DE HUELGA Y ARTÍCULO 123 Y ENRIQUE BOCA CEDILLO ENTRE ARTÍCULO 123 Y PRIV. ARTÍCULO 123, EN COL. CROC PARTE ALTA (FOMERREY 155)	100%	100%	2013	\$ 3,066,920.69	\$ 3,066,920.69	\$0.00	\$3,066,920.69	\$3,066,920.69	\$3,066,920.69	\$3,066,920.69	\$0.00	\$0.00	\$0.00	TOMAS	63	40	103	315
SUMA DE LA HOJA:							\$3,564,439.85	\$3,564,439.85	\$0.00	\$3,564,439.85	\$3,564,439.85	\$3,564,439.85	\$3,564,439.85	\$0.00	\$0.00	\$0.00					
SUBTOTAL:							\$3,564,439.85	\$3,564,439.85	\$0.00	\$3,564,439.85	\$3,564,439.85	\$3,564,439.85	\$3,564,439.85	\$0.00	\$0.00	\$0.00					

P.R.   
ING. LUIS ALBERTO NIETO LOPEZ  
COORDINADORE GENERAL DE LA SECRETARIA DE OBRAS PÚBLICAS

  
ING. MARIO ALBERTO ISLAS ORDÓÑEZ  
DIRECTOR DE PLANEACIÓN Y CONTRATACION

RAMO 33.- FONDO DE INFRAESTRUCTURA SOCIAL MUNICIPAL EJERCICIO 2013  
AVANCES FISICO-FINANCIEROS

(PESOS)  
PERIODO DE 01/04/15 AL 30/06/15  
NORMAL ( ) INFORME DE GOBIERNO ( ) TRIMESTRAL ( X )

ESTADO: NUEVO LEÓN  
MUNICIPIO: MONTERREY  
FONDO: DE INFRAESTRUCTURA SOCIAL MUNICIPAL

FECHA DE ELABORACION		
DÍA	MES	AÑO
30	06	2015

HOJA 1 DE 1

PRO GRA MA	Nº DE OBRA	DESCRIP. DE LA OBRA	UBICACION O LOCALIDAD	AVANCE		FECHA DE INICIO Y TERMINO	INVERSION APROBADA					INVERSION EJERCIDA					UNIDAD DE MEDIDA	METAS TOTALES			OBSERVACIONES BENEFICIARIOS APROXIMADOS
				ACUMILADO			TOTAL	FEDERAL	OTROS	DEVENGADO	FACTURADO	TOTAL	FEDERAL	OTROS	MUNICIPAL	PART.		APROBADAS	MODIFICADAS	ALCANZADAS	
				FIS %	FIN %																
SE	39-29-SE	REHABILITACION DE PAV. HIDRAULICO	MICHOACAN ENTRE LAGO DE PATZCUARO Y 5 DE FEBRERO, EN COL. INDEPENDENCIA	100%	100%	2013	\$6,843,490.09	\$6,843,490.09	\$0.00	\$6,843,490.09	\$6,843,490.09	\$6,843,490.09	\$6,843,490.09	\$0.00	\$0.00	\$0.00	M2	5,600.00	-503	5,097	880
SUMA DE LA HOJA:							\$ 6,843,490.09	\$ 6,843,490.09	\$0.00	\$6,843,490.09	\$6,843,490.09	\$6,843,490.09	\$6,843,490.09	\$0.00	\$0.00	\$0.00					
SUBTOTAL:							\$ 6,843,490.09	\$ 6,843,490.09	\$0.00	\$6,843,490.09	\$6,843,490.09	\$6,843,490.09	\$6,843,490.09	\$0.00	\$0.00	\$0.00					

ING. LUIS ALBERTO NIETO LOPEZ  
COORDINADORE GENERAL DE LA SECRETARIA DE OBRAS PÚBLICAS

ING. MARIO ALBERTO ISLAS ORDOÑEZ  
DIRECTOR DE PLANEACION Y CONTRATACION

RAMO 33.- FONDO DE INFRAESTRUCTURA SOCIAL MUNICIPAL EJERCICIO 2013  
AVANCES FISICO-FINANCIEROS

(PESOS)  
PERIODO DE 01/04/15 AL 30/06/15  
NORMAL ( ) INFORME DE GOBIERNO ( ) TRIMESTRAL ( X )

ESTADO: NUEVO LEÓN  
MUNICIPIO: MONTERREY  
FONDO: DE INFRAESTRUCTURA SOCIAL MUNICIPAL

FECHA DE ELABORACION		
DÍA	MES	AÑO
30	06	2015

HOJA 1 DE 1

PRO GRA MA	N° DE OBRA	DESCRIP. DE LA OBRA	UBICACION O LOCALIDAD	AVANCE		FECHA DE INICIO Y TERMINO	INVERSION APROBADA					INVERSION EJERCIDA					UNIDAD DE MEDIDA	METAS TOTALES			OBSERVACIONES BENEFICIARIOS APROXIMADOS
				ACUMILADO			TOTAL	FEDERAL	OTROS	DEVENGADO	FACTURADO	TOTAL	FEDERAL	OTROS	MUNICIPAL	PART.		APROBADAS	MODIFICADAS	ALCANZADAS	
				FIS %	FIN %																
SE	39-31-SE	REHABILITACION DE PAVIMENTO ASFALTICO	AV. SAN MARTÍN ENTRE ALMAZÁN Y BERNABÉ GONZÁLEZ, EN COL. FRANCISCO I. MADERO	100%	100%	2013	\$ 4,196,413.35	\$ 4,196,413.35	\$0.00	\$4,196,413.35	\$4,196,413.35	\$4,196,413.35	\$4,196,413.35	\$0.00	\$0.00	\$0.00	M2	5,459.00	465	5,924	870
SE	39-32-SE	REHABILITACION DE PAVIMENTO ASFALTICO	CALZADA GUADALUPE VICTORIA ENTRE AV. MIGUEL NIETO Y AV. BERNARDO REYES, EN COL. INDUSTRIAL	100%	100%	2013	\$ 3,689,374.59	\$ 3,689,374.59	\$0.00	\$3,689,374.59	\$3,689,374.59	\$3,689,374.59	\$3,689,374.59	\$0.00	\$0.00	\$0.00	M2	3,886.00	0	3,886	810
SUMA DE LA HOJA:							\$ 7,885,787.94	\$ 7,885,787.94	0.00	7,885,787.94	7,885,787.94	7,885,787.94	7,885,787.94	0.00	0.00	0.00					
SUBTOTAL:							\$ 7,885,787.94	\$ 7,885,787.94	0.00	7,885,787.94	7,885,787.94	7,885,787.94	7,885,787.94	0.00	0.00	0.00					

PA.   
ING. LUIS ALBERTO NIETO LOPEZ  
COORDINADORE GENERAL DE LA SECRETARIA DE OBRAS PÚBLICAS

  
ING. MARIO ALBERTO ISLAS ORDÓNEZ  
DIRECTOR DE PLANEACION Y CONTRATACION

RAMO 33.- FONDO DE INFRAESTRUCTURA SOCIAL MUNICIPAL EJERCICIO 2013  
AVANCES FISICO-FINANCIEROS

(PESOS)  
PERIODO DE 01/04/15 AL 30/06/15  
NORMAL ( ) INFORME DE GOBIERNO ( ) TRIMESTRAL ( X )

ESTADO: NUEVO LEÓN  
MUNICIPIO: MONTERREY  
FONDO: DE INFRAESTRUCTURA SOCIAL MUNICIPAL

FECHA DE ELABORACION		
DIA	MES	AÑO
30	06	2015

HOJA 1 DE 1

PRO GRAMA	Nº DE OBRA	DESCRIP. DE LA OBRA	UBICACION O LOCALIDAD	AVANCE		FECHA DE INICIO Y TERMINO	INVERSION APROBADA					INVERSION EJERCIDA					UNIDAD DE MEDIDA	METAS TOTALES			OBSERVACIONES BENEFICIARIOS APROXIMADOS
				ACUMILADO FIS %	FIN %		APROBADO	MODIFICADO	COMPROM.	DEVENGADO	FACTURADO	PAGADO	FEDERAL	OTROS	MUNICIPAL	PART.		APROBADAS	MODIFICADAS	ALCANZADAS	
SG	39-33-SG	ELECTRIFICACION	CALLEJÓN DE LOS CERRITOS Y PROLONGACIÓN AZTECA, EN COL. LOMAS DE LA UNIDAD MODELO	100%	100%	2013	\$ 449,145.70	\$ 449,145.70	\$0.00	\$449,145.70	\$449,145.70	\$449,145.70	\$449,145.70	\$0.00	\$0.00	\$0.00	POSTES	12	-4	8	175
SG	39-35-SG	ELECTRIFICACION	TODA LA COLONIA, COL. VILLAS DE SAN BERNABÉ (PARCELA 77), SECTOR LA ALIANZA	100%	100%	2013	\$ 1,113,175.27	\$ 1,113,175.27	\$1,113,175.27	\$1,113,175.27	\$1,113,175.27	\$1,113,175.27	\$1,113,175.27	\$0.00	\$0.00	\$0.00	POSTES	14	-4	10	940
SG	39-36-SG	ELECTRIFICACION	PORTE DE LA COLONIA INDEPENDENCIA	100%	100%	2013	\$ 3,027,657.86	\$ 3,027,657.86	\$0.00	\$3,027,657.86	\$3,027,657.86	\$3,027,657.86	\$3,027,657.86	\$0.00	\$0.00	\$0.00	POSTES	58	-8	50	1,445
SG	39-37-SG	ELECTRIFICACION	FELIPE ÁNGELES, PRIVADA ÁNGELES Y M. DE CARTUJANOS, EN COL. 13 DE JUNIO	100%	100%	2013	\$ 361,250.30	\$ 361,250.30	\$0.00	\$361,250.30	\$361,250.30	\$361,250.30	\$361,250.30	\$0.00	\$0.00	\$0.00	POSTES	2	0	2	80
SUMA DE LA HOJA:							\$4,951,229.13	\$4,951,229.13	\$1,113,175.27	\$4,951,229.13	\$4,951,229.13	\$4,951,229.13	\$4,951,229.13	\$0.00	\$0.00	\$0.00					
SUBTOTAL:							\$4,951,229.13	\$4,951,229.13	\$1,113,175.27	\$4,951,229.13	\$4,951,229.13	\$4,951,229.13	\$4,951,229.13	\$0.00	\$0.00	\$0.00					

ING. LUIS ALBERTO NIETO LOPEZ  
COORDINADORE GENERAL DE LA SECRETARIA DE OBRAS PÚBLICAS

ING. MARIO ALBERTO ISLAS ORDÓNEZ  
DIRECTOR DE PLANEACION Y CONTRATACION

RAMO 33.- FONDO DE INFRAESTRUCTURA SOCIAL MUNICIPAL EJERCICIO 2013  
AVANCES FISICO-FINANCIEROS

(PESOS)  
PERIODO DE 01/04/15 AL 30/06/15  
NORMAL ( ) INFORME DE GOBIERNO ( ) TRIMESTRAL ( X )

ESTADO: NUEVO LEÓN  
MUNICIPIO: MONTERREY  
FONDO: DE INFRAESTRUCTURA SOCIAL MUNICIPAL

FECHA DE ELABORACION		
DIA	MES	AÑO
30	06	2015
HOJA 1 DE 1		

PRO GRA MA	N° DE OBRA	DESCRIP. DE LA OBRA	UBICACION O LOCALIDAD	AVANCE ACUMILADO		FECHA DE INICIO Y TERMINO	INVERSION APROBADA					INVERSION EJERCIDA					METAS TOTALES				
				FIS %	FIN %		TOTAL	FEDERAL	OTROS	DEVENGADO	FACTURADO	TOTAL	FEDERAL	OTROS	MUNICIPAL	PART.	UNIDAD DE MEDIDA	APROBADAS	MODIFICADAS	ALCANZADAS	OBSERVACIONES BENEFICIARIOS APROXIMADOS
SF	39-38-SF	PAVIMENTO HIDRAULICO	PROL. LOMA AZUL Y PRIV. LOMA AZUL ENTRE LOMA CHIQUITA Y LÍMITE DE COLONIA LOMAS DE LA UNIDAD MODELO NORTE	100%	100%	2013	\$ 1,030,284.59	\$ 1,030,284.59	\$0.00	\$1,030,284.59	\$1,030,284.59	\$1,030,284.59	\$1,030,284.59	\$0.00	\$0.00	\$0.00	M2	893.20	182	1075	225
SF	39-39-SF	PAVIMENTO HIDRAULICO	VIZCAYA ENTRE DIORITA Y OBSIDIANA, EN COL. SAN BERNABÉ PARTE ALTA	100%	100%	2013	\$ 3,579,279.64	\$ 3,579,279.64	\$0.00	\$ 3,579,279.64	\$ 3,579,279.64	\$ 3,579,279.64	\$ 3,579,279.64	\$0.00	\$0.00	\$0.00	M2	1,328.20	72	1400	240
SUMA DE LA HOJA:							\$ 4,609,564.23	\$ 4,609,564.23	\$0.00	\$4,609,564.23	\$4,609,564.23	\$4,609,564.23	\$4,609,564.23	\$0.00	\$0.00	\$0.00					
SUBTOTAL:							\$ 4,609,564.23	\$ 4,609,564.23	\$0.00	\$4,609,564.23	\$4,609,564.23	\$4,609,564.23	\$4,609,564.23	\$0.00	\$0.00	\$0.00					

ING. LUIS ALBERTO NIETO LOPEZ  
COORDINADOR GENERAL DE LA SECRETARIA DE OBRAS PUBLICAS

ING. MARIO ALBERTO ISLAS ORDÓÑEZ  
DIRECTOR DE PLANEACION Y CONTRATACION



FONDO DE APORTACIONES PARA LA INFRAESTRUCTURA SOCIAL Y MUNICIPAL  
MODIFICACIONES PRESUPUESTALES

EJERCICIO 2013

ESTADO DE: NUEVO LEON  
PARA EL EJERCICIO FISCAL: 2013

FECHA DE ELABORACION		
DIA	MES	AÑO
30	6	2015

MUNICIPIO 39 - MONTERREY

OBRA	COSTO TOTAL DEL PROYECTO	COSTO TOTAL DEL PROYECTO					REDUCCIONES (PESOS)					AMPLIACIONES (PESOS)					INVERSION MODIFICADA (PESOS)					
		TOTAL	FEDERAL	OTROS	MPL.	PART.	TOTAL	FEDERAL	OTROS	MPL.	PART.	TOTAL	FEDERAL	OTROS	MPL.	PART.	TOTAL	FEDERAL	OTROS	MPL.	PART.	
DRENAJE PLUVIAL	0.00	6,995,194.25	6,995,194.25	0.00	0.00	0.00	6,995,194.25	6,995,194.25	0.00	0.00	0.00	0.00	0.00	0.00	0.00	0.00	0.00	0.00	0.00	0.00	0.00	0.00
ECON. OBRAS CANCELADAS AL 30-JUN-15	6,995,194.25	0.00	0.00	0.00	0.00	0.00	0.00	0.00	0.00	0.00	0.00	0.00	6,995,194.25	6,995,194.25	0.00	0.00	0.00	6,995,194.25	6,995,194.25	0.00	0.00	0.00
	6,995,194.25	6,995,194.25	6,995,194.25	0.00	0.00	0.00	6,995,194.25	6,995,194.25	0.00	0.00	0.00	6,995,194.25	6,995,194.25	0.00	0.00	0.00	6,995,194.25	6,995,194.25	0.00	0.00	0.00	

PL  
ING. LUIS ALBERTO NIETO LOPEZ  
COORDINADOR GENERAL DE LA SECRETARÍA DE OBRAS PÚBLICAS

ING. MARIO ALBERTO ISLAS ORDOÑEZ  
DIRECTOR DE PLANEACIÓN Y CONTRATACION

FONDO DE APORTACIONES PARA LA INFRAESTRUCTURA SOCIAL Y MUNICIPAL  
MODIFICACIONES PRESUPUESTALES

EJERCICIO 2013

ESTADO DE: NUEVO LEON  
PARA EL EJERCICIO FISCAL: 2013

FECHA DE ELABORACION		
DIA	MES	AÑO
30	JUN	2015

MUNICIPIO 39-MONTERREY

PROGRAMA SD - DRENAJE PLUVIAL

NOMBRE Y No. DE LA OBRA	MOD. DE EJECUCION	UBICACION O LOCALIDAD	PROYECTO NUEVO O EN PROCESO	AVANCE		COSTO TOTAL DEL PROYECTO	COSTO TOTAL DEL PROYECTO					REDUCCIONES (PESOS)					AMPLIACIONES (PESOS)					INVERSION MODIFICADA (PESOS)					METAS APRO. U DE M. Y CANT.	REDUCCION U DE M. Y CANT.	AMPLIACION U DE M. Y CANT.	METAS MODIF. U DE M. Y CANT.										
				FIS %	FIN %		TOTAL	FEDERAL	OTROS	MPL	PART.	TOTAL	FEDERAL	OTROS	MPL	PART.	TOTAL	FEDERAL	OTROS	MPL	PART.	TOTAL	FEDERAL	OTROS	MPL	PART.														
DRENAJE PLUVIAL 39-07-SD	C	DRENAJE PLUVIAL EN LA COLONIA BARRIO AZTLAN CALLES CEMPOALA ENTRE CAPULLO Y CANAL DE AZTLAN.	CANCELADO			0.00	4,167,074.67	4,167,074.67	0.00	0.00	0.00	4,167,074.67	4,167,074.67	0.00	0.00	0.00	0.00	0.00	0.00	0.00	0.00	0.00	0.00	0.00	0.00	0.00	0.00	0.00	0.00	0.00	0.00	0.00	0.00	200	0	80	280			
DRENAJE PLUVIAL 39-08-SD	C	DRENAJE PLUVIAL EN LA COLONIA BARRIO DE LA MODERNA, CALLE PALMIN ENTRE TAYASAL Y CANAL DE AZTLAN .	CANCELADO			0.00	2,828,119.58	2,828,119.58	0.00	0.00	0.00	2,828,119.58	2,828,119.58	0.00	0.00	0.00	0.00	0.00	0.00	0.00	0.00	0.00	0.00	0.00	0.00	0.00	0.00	0.00	0.00	0.00	0.00	0.00	0.00	0.00	0.00	0.00	140	0	65	205
SUMA DE LA HOJA							6,995,194.25	6,995,194.25	0.00	0.00	0.00	6,995,194.25	6,995,194.25	0.00	0.00	0.00	0.00	0.00	0.00	0.00	0.00	0.00	0.00	0.00	0.00	0.00	0.00	0.00	0.00	0.00	0.00	0.00	0.00	0.00	0.00	0.00	0.00			
SUBTOTAL							6,995,194.25	6,995,194.25	0.00	0.00	0.00	6,995,194.25	6,995,194.25	0.00	0.00	0.00	0.00	0.00	0.00	0.00	0.00	0.00	0.00	0.00	0.00	0.00	0.00	0.00	0.00	0.00	0.00	0.00	0.00	0.00	0.00	0.00	0.00	0.00		

  
ING. LUIS ALBERTO NIETO LOPEZ  
COORDINADOR GENERAL DE LA SECRETARIA DE OBRAS PUBLICAS

  
ING. MARIO ALBERTO ISLAS ORDÓNEZ  
DIRECTOR DE PLANEACION Y CONTRATACION

**NOMBRE DEL FONDO O PROGRAMA CONACULTA EJERCICIO 2012**  
**INFORME DE AVANCE FISICO-FINANCIERO**  
 PERIODO DE 01-ABR-15 AL 30-JUN-15  
 (CIERRE FINAL)

FONDO O PROGRAMA: CONACULTA 2012  
 SUB-PROGRAMA: \_\_\_\_\_  
 MONTO DEL DONATIVO OTORGADO: \$ 21,402,000.00

ESTADO: NUEVO LEÓN  
 MUNICIPIO: MONTERREY  
 DEPENDENCIA EJECUTORA: SECRETARIA DE OBRAS PUBLICAS  
 FECHA DE ELABORACION DEL REPORTE: 30 DE JUNIO DEL 2015

Nº DE PROYECTO	UBICACIÓN O LOCALIDAD	NOMBRE Y DESCRIPCIÓN DEL PROYECTO	BENEFICIOS ESPERADOS DEL PROYECTO	FECHA DE INICIO DEL PROYECTO	FECHA DE TÉRMINO DEL PROYECTO	AVANCE FÍSICO	INVERSIÓN						METAS TOTALES				
							APROBADO	MODIFICADO	COMPROM.	DEVENGADO	FACTURADO	PAGADO	UNIDAD DE MEDIDA	APROBADAS	ALCANZADAS	HABITANTES BENEFICIADOS	
	COLS. MIRADOR RESIDENCIAL JARDIN ESPAÑOL REPUBLICA NUEVA MADERO INDEPENDENCIA CHURUBUSCO PIO X MITRAS CENTRO PEDRO LOZANO VIDRIERA HIDALGO NIÑO ARTILLERO LA ESTRELLA FRACC. BERNARDO REYES TOPO CHICO LOMAS DE ANAHUAC SIMON BOLIVAR FERROCARRILERA NUEVA MORELOS VILLA MITRAS CROC UNIDAD MODELO	CONSTRUCCIÓN,REMODELACIÓN, REHABILITACIÓN, MANTENIMIENTO Y/O EQUIPAMIENTO DE BIBLIOTECAS MIRADOR RESIDENCIAL, JARDÍN ESPAÑOL, REPÚBLICA, NUEVA MADERO, NO. 6 PROFR. ABELARDO GONZÁLEZ, CHURUBUSCO, PÍO X, NO. 4 MAMUEL FLORES VARELA, PEDRO LOZANO, VIDRIERA, NO. 2, NIÑO ARTILLERO, LA ESTRELLA, BERNARDO REYES, NO.15, LOMAS DE ANÁHUAC, SIMÓN BOLIVAR, FERROCARRILERA, NUEVA MORELOS, VILLA MITRAS, CROC (CAMINO REAL), UNIDAD MODELO EN MONTERREY, NUEVO LEÓN	IMPULSAR LA REHABILITACION DE ESPACIOS PUBLICOS PARA REALIZAR ACTIVIDADES EDUCATIVAS	25-sep-12	23-dic-13	100%	\$ 21,402,000.00	\$ 21,367,995.24	\$ 21,367,995.24	\$ 21,367,995.24	\$ 21,367,995.24	\$ 21,367,995.24	BIBLIOTECA	22	22		\$ 6,784,449.90

\* EL TOTAL INCLUYE EL EQUIPAMIENTO

\$ 21,402,000.00	\$ 21,367,995.24	\$ 21,367,995.24	\$ 21,367,995.24	\$ 21,367,995.24	\$ 21,367,995.24
------------------	------------------	------------------	------------------	------------------	------------------

RAMO 33.- FONDO DE INFRAESTRUCTURA SOCIAL MUNICIPAL EJERCICIO 2012 (REMANENTES)

ESTADO DE: NUEVO LEON


AVANCES FISICO-FINANCIERO

(PESOS)

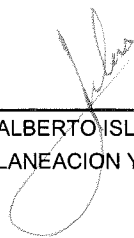
PERIODO DE 01/04/15 AL 30/04/15

RESUMEN POR PROGRAMA

	INVERSION APROBADA					INVERSION EJERCIDA				
	TOTAL	FEDERAL	OTROS	MUNICIPAL	BENEF.	TOTAL	FEDERAL	OTROS	MUNICIPAL	BENEF.
DRENAJE PLUVIAL	\$ 7,177,768.40	\$ 7,177,768.40	\$0.00	\$0.00	\$0.00	\$7,177,768.40	\$7,177,768.40	\$0.00	\$0.00	\$0.00
ECONOMIAS DE OBRAS CERRADAS AL 31-DIC-14	\$ 4,768.14	\$ 4,768.14		\$0.00	\$0.00	\$0.00		\$0.00	\$0.00	\$0.00
<b>TOTAL</b>	<b>\$ 7,182,536.54</b>	<b>\$ 7,182,536.54</b>	<b>\$0.00</b>	<b>\$0.00</b>	<b>\$0.00</b>	<b>\$7,177,768.40</b>	<b>\$7,177,768.40</b>	<b>\$0.00</b>	<b>\$0.00</b>	<b>\$0.00</b>

P.A. 

ING. LUIS ALBERTO NIETO LOPEZ  
COORDINADOR GENERAL DE LA SECRETARIA DE OBRAS PUBLICAS



ING. MARIO ALBERTO ISLAS ORDOÑEZ  
DIRECTOR DE PLANEACION Y CONTRATACION

**RAMO 33.- FONDO DE INFRAESTRUCTURA SOCIAL MUNICIPAL EJERCICIO 2012 (REMANENTES)**  
**AVANCES FISICO-FINANCIEROS**

(PESOS)

PERIODO DE 01/04/15 AL 30/06/15

NORMAL ( ) INFORME DE GOBIERNO ( ) TRIMESTRAL ( X )

ESTADO: NUEVO LEÓN  
MUNICIPIO: MONTERREY  
FONDO: DE INFRAESTRUCTURA SOCIAL MUNICIPAL

FECHA DE ELABORACION		
DIA	MES	AÑO
30	06	2015

HOJA 1 DE 1

PRO GRA MA	N° DE OBRA	DESCRIP. DE LA OBRA	UBICACION O LOCALIDAD	AVANCE ACUMILADO		FECHA DE INICIO Y TERMINO	INVERSION APROBADA					INVERSION EJERCIDA					UNIDAD DE MEDIDA	METAS TOTALES			OBSERVACIONES
				FIS	FIN		TOTAL	FEDERAL	OTROS	MUNICIPAL	PART.	TOTAL	FEDERAL	OTROS	MUNICIPAL	PART.		APROBADAS	MODIFICADAS	ALCANZADAS	
				%	%																
SD	39-01-SD	PLUVIAL	COL. FOMERREY 114 EN LA CALLE DROSERA ENTRE HELIOTROPO Y CALLE LABICA	100%	100%	2014	\$ 7,177,768.40	\$ 7,177,768.40	\$0.00	\$0.00	\$0.00	\$7,177,768.40	\$7,177,768.40	\$0.00	\$0.00	\$0.00	ML	310	0	310	903

SUMA DE LA HOJA:	\$ 7,177,768.40	\$ 7,177,768.40	\$0.00	\$0.00	\$0.00	\$7,177,768.40	\$7,177,768.40	\$0.00	\$0.00	\$0.00
SUBTOTAL:	\$ 7,177,768.40	\$ 7,177,768.40	\$0.00	\$0.00	\$0.00	\$7,177,768.40	\$7,177,768.40	\$0.00	\$0.00	\$0.00

*P.A.*   
ING. LUIS ALBERTO NIETO LOPEZ  
COORDINADORE GENERAL DE LA SECRETARIA DE OBRAS PÚBLICAS

  
ING. MARIO ALBERTO ISLAS ORDOÑEZ  
DIRECTOR DE PLANEACION Y CONTRATACION

RAMO 33.- FONDO DE INFRAESTRUCTURA SOCIAL MUNICIPAL EJERCICIO 2011 (REMANENTES)

ESTADO DE:           NUEVO LEON          


AVANCES FISICO-FINANCIERO

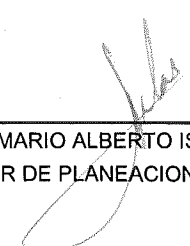
(PESOS)

PERIODO DE   01/04/15   AL   30/06/15  

RESUMEN POR PROGRAMA

	INVERSION APROBADA					INVERSION EJERCIDA				
	TOTAL	FEDERAL	OTROS	MUNICIPAL	BENEF.	TOTAL	FEDERAL	OTROS	MUNICIPAL	BENEF.
AGUA POTABLE	158,781.34	158,781.34	0.00	0.00	0.00	138,247.16	138,247.16	0.00	0.00	0.00
DRENAJE SANITARIO	98,466.14	98,466.14	0.00	0.00	0.00	80,078.19	80,078.19	0.00	0.00	0.00
<b>TOTAL</b>	<b>257,247.48</b>	<b>257,247.48</b>	<b>0.00</b>	<b>0.00</b>	<b>0.00</b>	<b>218,325.35</b>	<b>218,325.35</b>	<b>0.00</b>	<b>0.00</b>	<b>0.00</b>

*P.A.*  
  
 \_\_\_\_\_  
 ING. LUIS ALBERTO NIETO LOPEZ  
 COORDINADOR GENERAL DE LA SECRETARIA DE OBRAS PUBLICAS

  
 \_\_\_\_\_  
 ING. MARIO ALBERTO ISLAS ORDOÑEZ  
 DIRECTOR DE PLANEACION Y CONTRATACION

**RAMO 33.- FONDO DE INFRAESTRUCTURA SOCIAL MUNICIPAL  
AVANCES FISICO-FINANCIEROS**

(PESOS)

PERIODO DE 01/04/15 AL 30/06/15


NORMAL ( ) INFORME DE GOBIERNO ( ) TRIMESTRAL ( X )


ESTADO: NUEVO LEÓN  
MUNICIPIO: MONTERREY  
FONDO: DE INFRAESTRUCTURA SOCIAL MUNICIPAL

FECHA DE ELABORACION		
DIA	MES	AÑO
30	06	15

HOJA 1 DE 1

PRO GRA MA	N° DE OBRA	DESCRIP. DE LA OBRA	UBICACION O LOCALIDAD	AVANCE ACUMILADO		FECHA DE INICIO Y TERMINO	INVERSION APROBADA					INVERSION EJERCIDA					UNIDAD DE MEDIDA	APROBADAS	METAS TOTALES		OBSERVACIONES
				FIS %	FIN %		TOTAL	FEDERAL	OTROS	MUNICIPAL	PART.	TOTAL	FEDERAL	OTROS	MUNICIPAL	PART.			MODIFICADAS	ALCANZADAS	
SC	39-19-SC	AGUA POTABLE	REMANENTES COL. MIRASOL (EXTENSION DE RED) AV. MAGUEY ENTRE GRANJENO Y FRUTILLA	100%	87%	2012	158,781.34	158,781.34	0.00	0.00	0.00	138,247.16	138,247.16	0.00	0.00	0.00	TOMA	1	0	0	Habitantes 4
SUMA DE LA HOJA:							158,781.34	158,781.34	0.00	0.00	0.00	138,247.16	138,247.16	0.00	0.00	0.00					
SUBTOTAL:							158,781.34	158,781.34	0.00	0.00	0.00	138,247.16	138,247.16	0.00	0.00	0.00					

  
ING. LUIS ALBERTO NIETO LOPEZ  
COORDINADOR GENERAL DE LA SECRETARIA DE OBRAS PUBLICAS

  
ING. MARIO ALBERTO ISLAS ORDOÑEZ  
DIRECTOR DE PLANEACION Y CONTRATACION

**RAMO 33.- FONDO DE INFRAESTRUCTURA SOCIAL MUNICIPAL**  
**AVANCES FISICO-FINANCIEROS**


(PESOS)  
PERIODO DE 01/04/15 AL 31/06/15  
NORMAL ( ) INFORME DE GOBIERNO ( ) TRIMESTRAL ( X )


ESTADO: NUEVO LEÓN  
MUNICIPIO: MONTERREY  
FONDO: DE INFRAESTRUCTURA SOCIAL MUNICIPAL

FECHA DE ELABORACION		
DIA	MES	AÑO
30	06	15

HOJA 1 DE 1

PRO GRA MA	Nº DE OBRA	DESCRIP. DE LA OBRA	UBICACION O LOCALIDAD	AVANCE ACUMILADO		FECHA DE INICIO Y TERMINO	INVERSION APROBADA					INVERSION EJERCIDA					UNIDAD DE MEDIDA	APROBADAS	METAS TOTALES		OBSERVACIONES
				FIS %	FIN %		TOTAL	FEDERAL	OTROS	MUNICIPAL	PART.	TOTAL	FEDERAL	OTROS	MUNICIPAL	PART.			MODIFICADAS	ALCANZADAS	
SD	39-22-SD	DRENAJE SANITARIO	REMANENTES COL. MIRASOL (EXTENSION DE RED) AV. MAGUEY ENTRE GRANJENO Y FRUTILLA	100%	81%	2012	98,466.14	98,466.14	0.00	0.00	0.00	80,078.19	80,078.19	0.00	0.00	0.00	DESCARGA	1	0	0	4
SUMA DE LA HOJA:							98,466.14	98,466.14	0.00	0.00	0.00	80,078.19	80,078.19	0.00	0.00	0.00					
SUBTOTAL:							98,466.14	98,466.14	0.00	0.00	0.00	80,078.19	80,078.19	0.00	0.00	0.00					

*PA*  
  
ING. LUIS ALBERTO NIETO LOPEZ  
COORDINADOR GENERAL DE LA SECRETARIA DE OBRAS PUBLICAS

  
ING. MARIO ALBERTO ISLAS ORDONEZ  
DIRECTOR DE PLANEACION Y CONTRATACION