



INFORME DE AVANCE DE GESTIÓN FINANCIERA
TRIMESTRE
JULIO – SEPTIEMBRE DE 2015

Tesorería
Municipal

Gobierno Municipal

El documento presentado correspondiente al periodo comprendido del 1° de julio al 30 de septiembre de 2015, contiene los siguientes apartados:

	Página
• Introducción y Fundamento legal	3
• Estado de Ingresos y Egresos en base a Devengado	6
• Informes Financieros Gubernamentales	
a) Estado de Situación Financiera	8
b) Estado de Actividades.....	9
c) Estado de Variación en la Hacienda Pública.....	11
d) Estado de Cambios en la Situación Financiera.....	12
e) Estado Analítico del Activo	14
f) Balanza de Comprobación	15
• Egreso Ejercido correspondiente al tercer trimestre 2015 y acumulado a septiembre de 2015, de acuerdo a los Clasificadores Presupuestales según la Norma emitida por el CONAC.	
a) Clasificador por Objeto del Gasto.	26
b) Clasificación Administrativa.	29
c) Clasificador Funcional del Gasto.	29
d) Clasificador por Tipo de Gasto.	29
• Estado Analítico de la Deuda Pública Bancaria	30
• Informe de Bonificaciones y Subsidios otorgados de acuerdo a la Ley de Ingresos para los Municipios del Estado de Nuevo León.....	31
• Resumen de Ingresos correspondiente al tercer trimestre 2015 y acumulado a septiembre de 2015 *	32
• Resumen de Egresos correspondiente al tercer trimestre 2015 y acumulado a septiembre de 2015 *.....	33
• Anexos	
a) Reportes Presupuestales de acuerdo a la Norma emitida por el CONAC	34
b) Informes de Avance Físico Financieros de los Subsidios y Aportaciones Federales 2015.....	42
c) Informes de Avance Físico Financieros de los Subsidios y Aportaciones Federales Ejercicios Anteriores.....	73

* Las gráficas y cuadros descriptivos que se muestran en el presente informe, nos permiten ofrecer un panorama sobre los resultados obtenidos durante el tercer trimestre, al compararlos con el presupuesto del período que se presenta.

SIN TEXTO

INTRODUCCIÓN Y FUNDAMENTO LEGAL

Con fundamento en el Artículo 79, Fracción V de la Ley Orgánica de la Administración Pública Municipal del Estado de Nuevo León, que señala la obligación de someter a la aprobación del Ayuntamiento, los Estados Financieros de la Administración en forma trimestral, la Tesorería Municipal de Monterrey, a través del C. Tesorero, presenta el Informe de Avance de Gestión Financiera correspondiente al período comprendido del 1° de Julio al 30 de Septiembre de 2015.

El ejercicio del gasto y los programas de recaudación, han sido ejercidos conforme a las prioridades señaladas en el Plan Municipal de Desarrollo, y de acuerdo a la Decimo Primera Modificación del Presupuesto de Egresos 2015, que fue aprobado por este Ayuntamiento.

Anterior a la presentación de este informe trimestral del Ayuntamiento, los miembros de la Comisión de Hacienda, analizan los resultados obtenidos y emiten los comentarios pertinentes al respecto, para posteriormente turnar este documento al resto de los miembros del Ayuntamiento, con el propósito de que cuenten con los elementos necesarios, a fin de realizar un análisis de las partidas que conforman los Ingresos y Egresos.

Una vez aprobado el informe que se presenta, se cumplirá con lo establecido en el Artículo 26, inciso c), Fracciones VII y VIII, de la Ley Orgánica de la Administración Pública Municipal del Estado de Nuevo León, en donde se señala la obligación que el Ayuntamiento tiene de publicar cada trimestre el Estado Financiero, además de enviarlo para su revisión y análisis al H. Congreso del Estado.

En el Capítulo Único, Artículo 2, fracción XII, segundo párrafo de la Ley de Fiscalización Superior del Estado de Nuevo León se menciona: “El Informe de Avance de Gestión Financiera comprenderá los períodos de enero a marzo, de abril a junio, de julio a septiembre y de octubre a diciembre y deberá presentarse a más tardar el último día hábil del mes inmediato posterior al período que corresponda;”.

De conformidad con lo estipulado en el Acuerdo por el que se determina la norma de información financiera para precisar los alcances del Acuerdo 1 aprobado por el Consejo Nacional de Armonización Contable, en reunión del 3 de mayo de 2013 y publicado el 16 de mayo de 2013, el Municipio se encuentra en proceso de adoptar todas las medidas establecidas en la Ley General de Contabilidad Gubernamental, una vez que los vencimientos apliquen para este tipo de Entidad de Gobierno.

El Consejo Nacional de Armonización Contable con fundamento en los artículos 6, 7 y 9 de la Ley General de Contabilidad Gubernamental, aprobó el siguiente:

Acuerdo por el que se armoniza la estructura de las cuentas públicas

Que para efectos de la LGCG se entiende por Cuenta Pública al documento a que se refiere el artículo 74, fracción VI de la Constitución Política de los Estados Unidos Mexicanos; así como el informe que en términos del artículo 122 de la Constitución Política de los Estados Unidos Mexicanos rinde el Distrito Federal y los informes correlativos que, conforme a las constituciones locales, rinden los estados y los municipios.

Que para la Cuenta Pública de los ayuntamientos de los municipios, la LGCG establece en su artículo 55 que deberán contener como mínimo la información contable y presupuestaria a que se refiere su artículo 48, esto es la información contable y presupuestaria a que se refiere el artículo 46, fracción I, incisos a), b), c), e) y f); y fracción II, incisos a) y b) de dicha norma.

Que se armoniza la estructura de las cuentas públicas del Gobierno Federal, de las entidades federativas y de los Ayuntamientos de los Municipios. Así mismo se considera necesario hacer precisiones sobre la integración de dichas cuentas públicas.

Artículo 46.- *En lo relativo a la Federación, los sistemas contables de las dependencias del poder Ejecutivo; los poderes Legislativo y Judicial; las entidades y los órganos autónomos permitirán, en la medida que corresponda, la generación periódica de los estados y la información financiera que a continuación se señala:*

I. Información contable, con la desagregación siguiente:

- a) Estado de situación financiera;
- b) Estado de variación en la hacienda pública;
- c) Estado de cambios en la situación financiera;
- e) Notas a los estados financieros;
- f) Estado analítico del activo;

II. Información presupuestaria, con la desagregación siguiente:

- a) Estado analítico de ingresos, del que se derivará la presentación en clasificación económica por fuente de financiamiento y concepto, incluyendo los ingresos excedentes generados;

Inciso reformado DOF 12-11-2012

- b) Estado analítico del ejercicio del presupuesto de egresos del que se derivarán las siguientes clasificaciones:

- i. Administrativa;
- ii. Económica y por objeto del gasto, y
- iii. Funcional-programática;

El estado analítico del ejercicio del presupuesto de egresos deberá identificar los montos y adecuaciones presupuestarias y subejercicios por Ramo y/o Programa;

Párrafo adicionado DOF 12-11-2012

Artículo 48.- *En lo relativo a los ayuntamientos de los municipios y los órganos político-administrativos de las demarcaciones territoriales del Distrito Federal, los sistemas deberán producir, como mínimo, la información contable y presupuestaria a que se refiere el artículo 46, fracción I, incisos a), b), c), e) y f); y fracción II, incisos a) y b).*

Por último, En lo que se refiere a los subsidios, en el **Artículo Sexto de la Ley de Ingresos para los Municipios del Estado**, se indica que: los Presidentes Municipales, previa emisión de las bases expedidas por el Ayuntamiento en esta materia, podrán otorgar subsidios con cargo a las contribuciones y demás ingresos municipales, en relación con las actividades o contribuyentes respecto de los cuales juzguen indispensable tal medida, y en la **Fracción 3** de este artículo, señala que todo subsidio otorgado deberá ser registrado en las cuentas municipales.

**MUNICIPIO DE MONTERREY, NUEVO LEÓN
TESORERÍA MUNICIPAL
ESTADO DE INGRESOS Y EGRESOS DEL 01 DE JULIO AL 30 DE SEPTIEMBRE DE 2015 (EJERCIDO)
(PESOS)**

TES-RC-F03 REVISION 00									
INGRESOS	JUL-SEP	PRONOSTICO	ACUMULADO	PRONOSTICO	EGRESOS	JUL-SEP	PRESUPUESTO	ACUMULADO	PRESUPUESTO
		JUL-SEP		ACUMULADO			JUL-SEP		ACUMULADO
IMPUESTOS					SERVICIOS PÚBLICOS GENERALES				
SOBRE LOS INGRESOS	\$ 1,679,570	\$ 1,870,526	\$ 8,432,583	\$ 8,312,973	LIMPIA MUNICIPAL	\$ 72,236,926	\$ 74,318,465	\$ 246,032,668	\$ 248,779,818
SOBRE EL PATRIMONIO	254,728,450	141,476,133	1,080,076,040	906,964,632	ALUMBRADO PUBLICO	107,438,302	116,400,412	248,324,238	266,136,972
IMPUESTO SOBRE LA PRODUCCIÓN, EL CONSUMO	-	-	-	-	ORNATO Y FORESTACIÓN	53,424,433	56,466,436	138,745,569	142,023,922
IMPUESTO AL COMERCIO EXTERIOR	-	-	-	-	MANTENIMIENTO DE VÍAS PUBLICAS	63,115,477	66,121,858	162,574,427	166,148,634
IMPUESTO SOBRE NOMINAS Y ASIMILABLES	-	-	-	-		\$ 296,215,138	\$ 313,307,171	\$ 795,676,902	\$ 823,089,346
IMPUESTOS ECOLÓGICOS	-	-	-	-					
ACCESORIOS DE IMPUESTOS	8,334,996	9,164,079	33,360,059	30,189,703	DESARROLLO URBANO Y ECOLOGÍA				
OTROS IMPUESTOS	-	-	-	-	DESARROLLO URBANO	\$ 6,859,368	\$ 7,254,815	\$ 21,286,953	\$ 21,734,779
	\$ 264,743,016	\$ 152,510,738	\$ 1,121,868,682	\$ 945,467,308	ECOLOGIA	1,509,499	1,571,245	4,576,185	4,643,277
						\$ 8,368,867	\$ 8,826,060	\$ 25,863,138	\$ 26,378,056
CUOTAS Y APORTACIONES DE SEGURIDAD SOCIAL					SERVICIOS PÚBLICOS SECTORIALES				
APORTACIONES PARA FONDOS DE VIVIENDA	\$ -	\$ -	\$ -	\$ -	RECREACIÓN, CULTURA Y DEPORTES	\$ 63,434,008	\$ 66,621,847	\$ 206,960,656	\$ 210,368,829
CUOTAS PARA EL SEGURO SOCIAL	-	-	-	-	PROMOCIÓN MUNICIPAL	15,240,945	15,977,407	57,474,271	58,841,703
CUOTAS DE AHORRO PARA EL RETIRO	-	-	-	-		\$ 78,674,953	\$ 82,599,254	\$ 264,434,927	\$ 269,210,532
ACCESORIOS DE CUOTAS Y APORTACIONES DE SEGURIDAD SOX	-	-	-	-	SERVICIOS DE SEG. PUBLICA Y BUEN GOBIERNO				
OTRAS CUOTAS Y APORTACIONES PARA LA SEGURIDAD SOCIAL	-	-	-	-	VIALIDAD Y TRANSITO	\$ 28,401,076	\$ 29,882,841	\$ 93,887,601	\$ 95,864,340
	\$ -	\$ -	\$ -	\$ -	SEGURIDAD PUBLICA Y VIALIDAD	140,726,690	145,937,400	396,305,742	404,756,770
					INSPECTORES MUNICIPALES	10,027,406	10,976,369	31,405,289	32,382,363
CONTRIBUCIONES DE MEJORAS						\$ 179,155,172	\$ 186,796,610	\$ 521,598,632	\$ 533,003,473
CONTRIBUCIONES DE MEJORAS POR OBRAS PUBLICAS	\$ -	\$ 2,141	\$ 1,651	\$ 11,748	EXTENSIÓN Y ASISTENCIA COMUNITARIA				
	\$ -	\$ 2,141	\$ 1,651	\$ 11,748	ASISTENCIA MEDICA	\$ 102,674,380	\$ 140,808,241	\$ 285,405,171	\$ 324,431,896
					CENTROS CÍVICOS Y DE DESARROLLO	4,893,789	5,677,622	12,272,127	13,872,304
DERECHOS					DESARROLLO INTEGRAL DE LA FAMILIA	5,655,458	6,105,437	16,925,245	17,401,758
POR USO, GOCE, APROVECHAMIENTO	\$ 17,487,124	\$ 19,929,367	\$ 64,140,203	\$ 61,686,739	ASISTENCIA COMUNITARIA	35,226,646	36,212,945	105,516,576	108,976,415
A LOS HIDROCARBUROS	-	-	-	-		\$ 148,450,273	\$ 188,804,245	\$ 420,119,119	\$ 464,682,373
POR PRESTACIÓN DE SERVICIOS	30,184,405	21,575,777	98,010,462	84,888,220	PREVISIÓN SOCIAL				
ACCESORIOS DE DERECHOS	924,865	896,064	2,040,832	2,032,269	PREVISIÓN SOCIAL	\$ 116,899,702	\$ 117,100,713	\$ 313,321,479	\$ 313,522,490
OTROS DERECHOS	3,782,117	410,277	4,755,229	2,414,899	SUBSIDIOS A CENTROS ASISTENCIALES	6,396,264	7,041,264	16,948,160	17,593,160
	\$ 52,378,511	\$ 42,811,485	\$ 168,946,726	\$ 151,022,127		\$ 123,295,966	\$ 124,141,977	\$ 330,269,639	\$ 331,115,650
					ADMINISTRACIÓN				
PRODUCTOS DE TIPO CORRIENTE					ADMINISTRACIÓN DE LA FUNCIÓN PUBLICA	\$ 15,930,534	\$ 15,977,101	\$ 49,935,693	\$ 50,472,589
PRODUCTOS DERIVADOS DEL USO Y APROVECHAMIENTO	\$ 6,201,570	\$ 4,542,430	\$ 26,782,965	\$ 15,742,628	ADMINISTRACIÓN HACENDARIA	40,137,823	48,214,542	122,908,598	132,160,460
ENAJENACIÓN DE BIENES MUEBLES NO SUJETOS	114,154	3,491,559	114,154	3,623,585	ADMINISTRACIÓN DE SERVICIOS	35,573,013	38,189,632	106,463,217	109,115,774
ACCESORIOS DE PRODUCTOS	-	-	-	-		\$ 91,641,370	\$ 102,381,275	\$ 279,307,508	\$ 291,748,823
OTROS PRODUCTOS QUE GENERAN INGRESOS	26,098,431	513,514	77,752,096	2,009,178	SUMAN LOS GASTOS DE OPERACIÓN Y ADMÓN.	\$ 925,801,739	\$ 1,006,856,592	\$ 2,637,269,865	\$ 2,739,228,253
	\$ 32,414,155	\$ 8,547,503	\$ 104,649,215	\$ 21,375,391					
APROVECHAMIENTOS DE TIPO CORRIENTE									
INCENTIVOS DERIVADOS DE LA COLABORACIÓN	\$ -	\$ -	\$ -	\$ -					
MULTAS	73,861,387	44,636,001	131,464,920	129,397,932					
INDEMNIZACIONES	1,154,633	1,326,600	5,026,115	2,246,044					
REINTEGROS	-	-	-	-					
APROVECHAMIENTOS PROVENIENTES DE OBRAS PÚBLICAS	-	-	-	-					
APROVECHAMIENTOS POR PARTICIPACIONES	-	-	-	-					
APROVECHAMIENTOS POR APORTACIONES Y COOPERACIONES	204,215	274,775	5,218,401	1,377,961					
ACCESORIOS DE APROVECHAMIENTOS	485,013	99,210	1,227,608	958,781					
OTROS APROVECHAMIENTOS	4,701,740	(22,830,603)	17,544,059	5,027,851					
	\$ 80,406,988	\$ 23,505,983	\$ 160,481,103	\$ 139,008,569					
INGRESOS POR VENTA DE BIENES Y SERVICIOS									
INGRESOS POR VENTA DE MERCANCIAS	\$ -	\$ -	\$ -	\$ -					
INGRESOS POR VENTA DE BIENES Y SERVICIOS	-	-	-	-					
INGRESOS DE OPERACIÓN DE ENTIDADES PARAESTATALES	-	-	-	-					
	\$ -	\$ -	\$ -	\$ -					
INGRESOS NO COMPRENDIDOS EN LAS FRACCIONES ANTERIORES									
IMPUESTOS NO COMPRENDIDOS EN LAS FRACCIONES ANTERIORES	\$ -	\$ -	\$ -	\$ -					
CONTRIBUCIONES DE MEJORAS, DERECHOS	-	-	-	-					
	\$ -	\$ -	\$ -	\$ -					

**MUNICIPIO DE MONTERREY, NUEVO LEÓN
TESORERÍA MUNICIPAL
ESTADO DE INGRESOS Y EGRESOS DEL 01 DE JULIO AL 30 DE SEPTIEMBRE DE 2015 (EJERCIDO)
(PESOS)**

INGRESOS	TES-RC-F03 REVISION 00				EGRESOS				
	JUL-SEP	PRONOSTICO JUL-SEP	ACUMULADO	PRONOSTICO ACUMULADO		JUL-SEP	PRESUPUESTO JUL-SEP	ACUMULADO	PRESUPUESTO ACUMULADO
PARTICIPACIONES, APORTACIONES									
PARTICIPACIONES	\$ 320,955,075	\$ 393,198,880	\$ 1,047,234,768	\$ 1,086,827,638					
APORTACIONES	177,622,148	183,169,712	528,259,879	549,509,138					
CONVENIOS	-	-	-	-					
	<u>\$ 498,577,223</u>	<u>\$ 576,368,592</u>	<u>\$ 1,575,494,647</u>	<u>\$ 1,636,336,776</u>					
TRANSFERENCIAS, ASIGNACIONES, SUBSIDIOS									
TRANSFERENCIAS INTERNAS Y ASIGNACIONES	\$ -	\$ -	\$ -	\$ -					
TRANSFERENCIAS AL RESTO DEL SECTOR PÚBLICO	-	-	-	-					
SUBSIDIOS Y SUBVENCIONES	142,479,648	33,946,459	346,601,728	72,395,564					
AYUDAS SOCIALES	-	-	-	-					
PENSIONES Y JUBILACIONES	-	-	-	-					
	<u>\$ 142,479,648</u>	<u>\$ 33,946,459</u>	<u>\$ 346,601,728</u>	<u>\$ 72,395,564</u>					
INGRESOS FINANCIEROS									
INTERESES GANADOS DE VALORES Y CRÉDITOS	\$ -	\$ -	\$ -	\$ -					
OTROS INGRESOS FINANCIEROS	-	-	-	-					
	<u>\$ -</u>	<u>\$ -</u>	<u>\$ -</u>	<u>\$ -</u>					
INCREMENTO POR VARIACIÓN DE INVENTARIOS									
INCREMENTO POR VARIACIÓN DE INVENTARIOS	\$ -	\$ -	\$ -	\$ -					
INCREMENTO POR VARIACIÓN DE ALMACENES	-	-	-	-					
	<u>\$ -</u>	<u>\$ -</u>	<u>\$ -</u>	<u>\$ -</u>					
DISMINUCIÓN DEL EXCESO DE ESTIMACIONES									
DISMINUCIÓN DEL EXCESO DE ESTIMACIONES	\$ -	\$ -	\$ -	\$ -					
	<u>\$ -</u>	<u>\$ -</u>	<u>\$ -</u>	<u>\$ -</u>					
DISMINUCIÓN DEL EXCESO DE PROVISIONES									
DISMINUCIÓN DEL EXCESO DE PROVISIONES	\$ -	\$ -	\$ -	\$ -					
	<u>\$ -</u>	<u>\$ -</u>	<u>\$ -</u>	<u>\$ -</u>					
OTROS INGRESOS Y BENEFICIOS VARIOS									
OTROS INGRESOS DE EJERCICIOS ANTERIORES	\$ -	\$ -	\$ 8,567,681	\$ -					
BONIFICACIONES Y DESCUENTOS OBTENIDOS	-	-	-	-					
DIFERENCIAS POR TIPO DE CAMBIO A FAVOR	-	-	-	-					
DIFERENCIAS DE COTIZACIONES A FAVOR	-	-	-	-					
RESULTADO POR POSICION MONETARIA	-	-	-	-					
UTILIDADES POR PARTICIPACIÓN PATRIMONIAL	-	-	-	-					
OTROS INGRESOS Y BENEFICIOS VARIOS	778,506	-	6,797,143	-					
FINANCIAMIENTO RECIBIDO	-	104,722,840	104,722,840	104,722,840					
	<u>\$ 778,506</u>	<u>\$ 104,722,840</u>	<u>\$ 120,087,664</u>	<u>\$ 104,722,840</u>					
SUMAN LOS INGRESOS TOTALES	<u>\$ 1,071,778,047</u>	<u>\$ 942,415,741</u>	<u>\$ 3,598,131,416</u>	<u>\$ 3,070,340,323</u>					
EXISTENCIAS AL INICIAR EL PERIODO:									
CAJA, BANCOS Y VALORES	\$ 437,325,195		\$ 326,570,552						
NETO CUENTAS POR COBRAR (PAGAR)	50,835,199		39,889,827						
PROVEEDORES	(250,704,845)		(440,105,468)						
	<u>\$ 237,455,549</u>		<u>\$ (73,645,089)</u>						
TOTAL DE INGRESOS Y EXISTENCIAS INICIALES	<u>\$ 1,309,233,596</u>		<u>\$ 3,524,486,327</u>						
INVERSIONES									
INVERSIÓN EN OBRA PÚBLICA	\$ 199,985,786	\$ 218,831,424	\$ 411,761,632	\$ 439,286,082					
INVERSIÓN EN BIENES DE ACTIVO FIJO	17,939,663	17,643,944	38,180,558	38,799,812					
	<u>\$ 217,925,449</u>	<u>\$ 236,475,368</u>	<u>\$ 449,942,190</u>	<u>\$ 478,085,894</u>					
AMORTIZACIÓN DE LA DEUDA PÚBLICA									
GASTOS FINANCIEROS	\$ 23,283,519	\$ 35,090,954	\$ 92,928,749	\$ 104,736,184					
OBLIGACIONES FINANCIERAS	28,924,063	43,493,607	162,408,591	176,978,135					
ADEFAS	-	-	-	-					
	<u>\$ 52,207,582</u>	<u>\$ 78,584,561</u>	<u>\$ 255,337,340</u>	<u>\$ 281,714,319</u>					
INFRAESTRUCTURA SOCIAL									
OBRAS Y SERVICIOS PÚBLICOS	\$ 70,304,891	\$ 73,303,685	\$ 103,167,812	\$ 107,441,579					
	<u>\$ 70,304,891</u>	<u>\$ 73,303,685</u>	<u>\$ 103,167,812</u>	<u>\$ 107,441,579</u>					
OTROS EGRESOS									
OTROS EGRESOS	\$ 11,850,407	\$ 14,430,532	\$ 35,250,592	\$ 38,056,388					
	<u>\$ 11,850,407</u>	<u>\$ 14,430,532</u>	<u>\$ 35,250,592</u>	<u>\$ 38,056,388</u>					
APORTACIONES									
INSTITUTO DE JUVENTUD REGIA	\$ 2,375,000	\$ 3,625,000	\$ 6,750,000	\$ 8,000,000					
INSTITUTO MUNICIPAL DE LAS MUJERES REGIAS	3,000,000	3,000,000	6,000,000	6,000,000					
INSTITUTO MUNICIPAL DE PLANEACIÓN	5,000,000	5,000,000	10,000,000	10,000,000					
TRANSFERENCIAS	-	-	-	-					
	<u>\$ 10,375,000</u>	<u>\$ 11,625,000</u>	<u>\$ 22,750,000</u>	<u>\$ 24,000,000</u>					
SUMAN LOS EGRESOS TOTALES	<u>\$ 1,288,465,068</u>	<u>\$ 1,421,275,738</u>	<u>\$ 3,503,717,799</u>	<u>\$ 3,668,526,433</u>					
EXISTENCIAS AL FINALIZAR EL PERIODO:									
CAJA, BANCOS Y VALORES	\$ 337,319,397		\$ 337,319,397						
NETO CUENTAS POR COBRAR (PAGAR)	62,863,973		62,863,973						
PROVEEDORES	(379,414,842)		(379,414,842)						
	<u>\$ 20,768,528</u>		<u>\$ 20,768,528</u>						
TOTAL DE EGRESOS Y EXISTENCIAS FINALES	<u>\$ 1,309,233,596</u>		<u>\$ 3,524,486,327</u>						

**Estado de Situación Financiera
Al 30 de septiembre de 2015 y 2014
(Pesos)**

Ente Público: _____ Municipio de la Ciudad de Monterrey

CONCEPTO	Año		CONCEPTO	Año	
	2015	2014		2015	2014
ACTIVO			PASIVO		
<i>Activo Circulante</i>			<i>Pasivo Circulante</i>		
Efectivo y Equivalentes	337,319,397.01	589,654,914.19	Cuentas por Pagar a Corto Plazo	495,721,201.22	311,639,142.36
Derechos a Recibir Efectivo o Equivalentes	39,181,217.18	65,808,181.99	Documentos por Pagar a Corto Plazo	0.00	0.00
Derechos a Recibir Bienes o Servicios	0.00	0.00	Porción a Corto Plazo de la Deuda Pública a Largo Plazo	58,719,349.13	31,280,630.49
Inventarios	0.00	0.00	Títulos y Valores a Corto Plazo	0.00	0.00
Almacenes	-0.01	-225,425.25	Pasivos Diferidos a Corto Plazo	0.00	0.00
Estimación por Pérdida o Deterioro de Activos Circulantes	0.00	0.00	Fondos y Bienes de Terceros en Garantía y/o Administración a Corto Plazo	4,698,825.08	4,123,517.69
Otros Activos Circulantes	0.00	0.00	Provisiones a Corto Plazo	0.00	0.00
			Otros Pasivos a Corto Plazo	0.00	0.00
Total de Activos Circulantes	376,500,614.18	655,237,670.93	Total de Pasivos Circulantes	559,139,375.43	347,043,290.54
<i>Activo No Circulante</i>			<i>Pasivo No Circulante</i>		
Inversiones Financieras a Largo Plazo	0.00	0.00	Cuentas por Pagar a Largo Plazo	0.00	0.00
Derechos a Recibir Efectivo o Equivalentes a Largo Plazo	0.00	0.00	Documentos por Pagar a Largo Plazo	0.00	0.00
Bienes Inmuebles, Infraestructura y Construcciones en Proceso	10,420,717,258.34	9,677,839,580.33	Deuda Pública a Largo Plazo	1,990,790,767.48	2,047,195,868.15
Bienes Muebles	1,372,098,652.90	1,333,789,090.20	Pasivos Diferidos a Largo Plazo	0.00	0.00
Activos Intangibles	6,577,598.03	243,005.99	Fondos y Bienes de Terceros en Garantía y/o en Administración a Largo Plazo	10,532,341.67	10,590,721.40
Depreciación, Deterioro y Amortización Acumulada de Bienes	0.00	0.00	Provisiones a Largo Plazo	0.00	0.00
Activos Diferidos	164,527,996.30	155,453,269.65			
Estimación por Pérdida o Deterioro de Activos no Circulantes	0.00	0.00	Total de Pasivos No Circulantes	2,001,323,109.15	2,057,786,589.55
Otros Activos no Circulantes	0.00	0.00	Total del Pasivo	2,560,462,484.58	2,404,829,880.09
Total de Activos No Circulantes	11,963,921,505.57	11,167,324,946.17	HACIENDA PÚBLICA/ PATRIMONIO		
Total del Activo	12,340,422,119.75	11,822,562,617.10	<i>Hacienda Pública/Patrimonio Contribuido</i>	0.00	0.00
			Aportaciones	0.00	0.00
			Donaciones de Capital	0.00	0.00
			Actualización de la Hacienda Pública / Patrimonio	0.00	0.00
			Hacienda Pública/Patrimonio Generado	9,779,959,635.17	9,417,732,737.01
			Resultados del Ejercicio (Ahorro / Desahorro)	681,761,573.07	461,907,928.47
			Resultados de Ejercicios Anteriores	9,098,316,077.55	8,955,824,808.54
			Revalúos	0.00	0.00
			Reservas	0.00	0.00
			Rectificaciones de Resultados de Ejercicios Anteriores	-118,015.45	0.00
			Exceso o Insuficiencia en la Actualización de la Hacienda	0.00	0.00
			Resultado por Posición Monetaria	0.00	0.00
			Resultado por Tenencia de Activos no Monetarios	0.00	0.00
			Total Hacienda Pública/ Patrimonio	9,779,959,635.17	9,417,732,737.01
			Total del Pasivo y Hacienda Pública / Patrimonio	12,340,422,119.75	11,822,562,617.10

Municipio de la Ciudad de Monterrey Estado de Actividades de Enero a Septiembre de 2015, 2014 (pesos)		
	<u>2015</u>	<u>2014</u>
INGRESOS Y OTROS BENEFICIOS		
Ingresos de la Gestión:	1,550,902,951.19	1,330,675,153.53
Impuestos	1,121,868,681.67	900,399,991.31
Cuotas y Aportaciones de Seguridad Social	0.00	0.00
Contribuciones de Mejoras	1,651.19	11,748.22
Derechos	168,946,726.07	116,209,293.41
Productos de Tipo Corriente ¹	99,604,789.27	118,760,828.38
Aprovechamientos de Tipo Corriente	160,481,102.99	195,293,292.21
Ingresos por Venta de Bienes y Servicios	0.00	0.00
Ingresos no Comprendidos en las Fracciones de la Ley de Ingresos Causados en Ejercicios Fiscales Anteriores Pendientes de Liquidación o Pago	0.00	0.00
Participaciones, Aportaciones, Transferencias, Asignaciones, Subsidios y Otras Ayudas	1,922,096,373.50	1,828,865,131.31
Participaciones y Aportaciones	1,575,494,645.55	1,520,331,624.24
Transferencia, Asignaciones, Subsidios y Otras Ayudas	346,601,727.95	308,533,507.07
Otros Ingresos y Beneficios	20,409,250.66	29,180,017.07
Ingresos Financieros	5,044,427.17	29,004,292.89
Incremento por Variación de Inventarios	0.00	0.00
Disminución del Exceso de Estimaciones por Pérdida o Deterioro u Obsolescencia	0.00	0.00
Disminución del Exceso de Provisiones	0.00	0.00
Otros Ingresos y Beneficios Varios	15,364,823.49	175,724.18
Total de Ingresos y Otros Beneficios	3,493,408,575.35	3,188,720,301.91
GASTOS Y OTRAS PÉRDIDAS		
Gastos de Funcionamiento	2,351,471,473.90	2,089,962,679.72
Servicios Personales	1,261,754,053.93	1,200,729,362.32
Materiales y Suministros	361,658,828.98	251,371,354.10
Servicios Generales	728,058,590.99	637,861,963.30
Transferencia, Asignaciones, Subsidios y Otras Ayudas	365,645,978.50	361,885,511.30
Transferencias Internas y Asignaciones al Sector Público	22,750,000.00	25,500,000.00
Transferencias al Resto del Sector Público	0.00	0.00
Subsidios y Subvenciones	0.00	0.00
Ayudas Sociales	29,581,752.97	46,446,227.57
Pensiones y Jubilaciones	313,314,225.53	289,939,283.73
Transferencias a Fideicomisos, Mandatos y Contratos Análogos	0.00	0.00
Transferencias a la Seguridad Social	0.00	0.00
Donativos	0.00	0.00
Transferencias al Exterior	0.00	0.00

Municipio de la Ciudad de Monterrey Estado de Actividades de Enero a Septiembre de 2015, 2014 (pesos)		
	<u>2015</u>	<u>2014</u>
Participaciones y Aportaciones	1,600,800.00	1,000,000.00
Participaciones	0.00	0.00
Aportaciones	0.00	0.00
Convenios	1,600,800.00	1,000,000.00
 Intereses, Comisiones y Otros Gastos de la Deuda Pública	 92,928,749.88	 112,040,081.15
Intereses de la Deuda Pública	92,928,749.88	112,040,081.15
Comisiones de la Deuda Pública	0.00	0.00
Gastos de la Deuda Pública	0.00	0.00
Costo por Coberturas	0.00	0.00
Apoyos Financieros	0.00	0.00
 Otros Gastos y Pérdidas Extraordinarias	 0.00	 161,924,101.27
Estimaciones, Depreciaciones, Deterioros, Obsolescencia y Amortizaciones	0.00	0.00
Provisiones	0.00	0.00
Disminución de Inventarios	0.00	0.00
Aumento por Insuficiencia de Estimaciones por Pérdida o Deterioro y Obsolescencia	0.00	0.00
Aumento por Insuficiencia de Provisiones	0.00	0.00
Otros Gastos	0.00	161,924,101.27
 Inversión Pública	 0.00	 0.00
Inversión Pública no Capitalizable	0.00	0.00
 Total de Gastos y Otras Pérdidas	 2,811,647,002.28	 2,726,812,373.44
 Resultados del Ejercicio (Ahorro/Desahorro)	 681,761,573.07	 461,907,928.47

*No se incluyen: Utilidades e Intereses. Por regla de presentación se revelan como Ingresos Financieros.

Informe de Avance en Gestión Financiera

Estado de Variación en la Hacienda Pública
Del 1 de enero al 30 de septiembre de 2015
(pesos)

Ente Público: Municipio de la Ciudad de Monterrey

Concepto	Hacienda Pública/Patrimonio Contribuido	Hacienda Pública/Patrimonio Generado de Ejercicios Anteriores	Hacienda Pública/Patrimonio Generado del Ejercicio	Ajustes por Cambios de Valor	TOTAL
Rectificaciones de Resultados de Ejercicios Anteriores		0	0	0	0
Patrimonio Neto Inicial Ajustado del Ejercicio 2014	0			0	0
Aportaciones	0			0	0
Donaciones de Capital	0			0	0
Actualización de la Hacienda Pública/Patrimonio	0			0	0
Variaciones de la Hacienda Pública/Patrimonio Neto del Ejercicio 2014		8,955,824,809	142,491,269	0	9,098,316,078
Resultados del Ejercicio (Ahorro/Desahorro)			142,491,269	0	142,491,269
Resultados de Ejercicios Anteriores		8,955,824,809		0	8,955,824,809
Revalúos		0		0	0
Reservas		0		0	0
Hacienda Pública/Patrimonio Neto Final del Ejercicio 2014	0	8,955,824,809	142,491,269	0	9,098,316,078
Cambios en la Hacienda Pública/Patrimonio Neto del Ejercicio 2015	0			0	0
Aportaciones	0			0	0
Donaciones de Capital	0			0	0
Actualización de la Hacienda Pública/Patrimonio	0			0	0
Variaciones de la Hacienda Pública/Patrimonio Neto del Ejercicio 2015		9,098,316,078	681,643,557	0	9,779,959,635
Resultados del Ejercicio (Ahorro/Desahorro)			681,761,573	0	681,761,573
Resultados de Ejercicios Anteriores		9,098,316,078	-118,016	0	9,098,198,062
Revalúos		0		0	0
Reservas		0		0	0
Saldo Neto en la Hacienda Pública / Patrimonio 2015	0	9,098,316,078	681,643,557	0	9,779,959,635

Municipio de la Ciudad de Monterrey
Estado de Cambios en la Situación Financiera
del mes de Septiembre de 2014 a Septiembre de 2015
(pesos)

	Origen	Aplicación
ACTIVO	278,962,481.99	796,821,984.64
Activo Circulante	278,962,481.99	225,425.24
Efectivo y Equivalentes	252,335,517.18	0.00
Derechos a Recibir Efectivo o Equivalentes	26,626,964.81	0.00
Derechos a Recibir Bienes o Servicios	0.00	0.00
Inventarios	0.00	0.00
Almacenes	0.00	225,425.24
Estimación por Pérdida o Deterioro de Activos Circulantes	0.00	0.00
Otros Activos Circulantes	0.00	0.00
Activo No Circulante	0.00	796,596,559.40
Inversiones Financieras a Largo Plazo	0.00	0.00
Derechos a Recibir Efectivo o Equivalentes a Largo Plazo	0.00	0.00
Bienes Inmuebles, Infraestructura y Construcciones en Proceso	0.00	742,877,678.01
Bienes Muebles	0.00	38,309,562.70
Activos Intangibles	0.00	6,334,592.04
Depreciación, Deterioro y Amortización Acumulada de Bienes	0.00	0.00
Activos Diferidos	0.00	9,074,726.65
Estimación por Pérdida o Deterioro de Activos no Circulantes	0.00	0.00
Otros Activos no Circulantes	0.00	0.00
PASIVO	212,096,084.89	56,463,480.40
Pasivo Circulante	212,096,084.89	0.00
Cuentas por Pagar a Corto Plazo	184,082,058.86	0.00
Documentos por Pagar a Corto Plazo	0.00	0.00
Porción a Corto Plazo de la Deuda Pública a Largo Plazo	27,438,718.64	0.00
Títulos y Valores a Corto Plazo	0.00	0.00
Pasivos Diferidos a Corto Plazo	0.00	0.00
Fondos y Bienes de Terceros en Garantía y/o Administración a Corto Plazo	575,307.39	0.00
Provisiones a Corto Plazo	0.00	0.00
Otros Pasivos a Corto Plazo	0.00	0.00

Municipio de la Ciudad de Monterrey
Estado de Cambios en la Situación Financiera
del mes de Septiembre de 2014 a Septiembre de 2015
(pesos)

	Origen	Aplicación
<i>Pasivo No Circulante</i>	0.00	56,463,480.40
Cuentas por Pagar a Largo Plazo	0.00	0.00
Documentos por Pagar a Largo Plazo	0.00	0.00
Deuda Pública a Largo Plazo	0.00	56,405,100.67
Pasivos Diferidos a Largo Plazo	0.00	0.00
Fondos y Bienes de Terceros en Garantía y/o en Administración a Largo Plazo	0.00	58,379.73
Provisiones a Largo Plazo	0.00	0.00
<i>HACIENDA PUBLICA/PATRIMONIO</i>	362,226,898.16	0.00
<i>Hacienda Pública/Patrimonio Contribuido</i>	0.00	0.00
Aportaciones	0.00	0.00
Donaciones de Capital	0.00	0.00
Actualización de la Hacienda Pública/Patrimonio	0.00	0.00
<i>Hacienda Pública/Patrimonio Generado</i>	362,226,898.16	0.00
Resultados del Ejercicio (Ahorro/ Desahorro)	219,853,644.60	0.00
Resultados de Ejercicios Anteriores	142,373,253.56	0.00
Revalúos	0.00	0.00
Reservas	0.00	0.00
Rectificaciones de Resultados de Ejercicios Anteriores	0.00	0.00
<i>Exceso o Insuficiencia en la Actualización de la Hacienda Pública/Patrimonio</i>	0.00	0.00
Resultado por Posición Monetaria	0.00	0.00
Resultado por Tenencia de Activos no Monetarios	0.00	0.00

3er. Trimestre de 2015
Estado Analítico del Activo
al 30 de septiembre de 2015
(Pesos)

Ente Público: Municipio de la Ciudad de Monterrey

Concepto	Saldo Inicial 1	Cargos del Periodo 2	Abonos del Periodo 3	Saldo Final 4=(1+2-3)	Variación del Periodo (4-1)
ACTIVO					
Activo Circulante	405,164,716.81	1,476,455,664.47	1,505,119,767.10	376,500,614.18	-28,664,102.63
Efectivo y Equivalentes	365,362,775.32	1,470,051,198.51	1,498,094,576.82	337,319,397.01	-28,043,378.31
Derechos a Recibir Efectivo o Equivalentes	39,801,941.50	6,404,465.96	7,025,190.28	39,181,217.18	-620,724.32
Derechos a Recibir Bienes o Servicios	0.00	0.00	0.00	0.00	0.00
Inventarios	0.00	0.00	0.00	0.00	0.00
Almacenes	-0.01	0.00	0.00	-0.01	0.00
Estimación por Pérdida o Deterioro de Activos Circulantes	0.00	0.00	0.00	0.00	0.00
Otros Activos Circulantes	0.00	0.00	0.00	0.00	0.00
Activo No Circulante	11,850,084,160.81	113,865,724.79	28,380.03	11,963,921,505.57	113,837,344.76
Inversiones Financieras a Largo Plazo	0.00	0.00	0.00	0.00	0.00
Derechos a Recibir Efectivo o Equivalentes a Largo Plazo	0.00	0.00	0.00	0.00	0.00
Bienes Inmuebles, Infraestructura y Construcciones en Proceso	10,334,233,344.21	86,485,111.09	1,196.96	10,420,717,258.34	86,483,914.13
Bienes Muebles	1,370,548,017.78	1,550,635.12	0.00	1,372,098,652.90	1,550,635.12
Activos Intangibles	5,540,403.36	1,037,194.67	0.00	6,577,598.03	1,037,194.67
Depreciación, Deterioro y Amortización Acumulada de Bienes	0.00	0.00	0.00	0.00	0.00
Activos Diferidos	139,762,395.46	24,792,783.91	27,183.07	164,527,996.30	24,765,600.84
Estimación por Pérdida o Deterioro de Activos no Circulantes	0.00	0.00	0.00	0.00	0.00
Otros Activos no Circulantes	0.00	0.00	0.00	0.00	0.00
TOTAL DEL ACTIVO	12,255,248,877.62	1,590,321,389.26	1,505,148,147.13	12,340,422,119.75	85,173,242.13

MUNICIPIO DE LA CIUDAD DE MONTERREY
BALANZA DE COMPROBACIÓN AL: 30 DE SEPTIEMBRE DE 2015

Clave	Nombre	SI-Deudor	SI-Acreedor	Cargos	Crédito	SF-Deudor	SF-Acreedor
1-0-0-0-000	ACTIVO	12,255,248,877.62	0.00	1,590,321,389.26	1,505,148,147.13	12,340,422,119.75	0.00
1-1-0-0-000	ACTIVO CIRCULANTE	405,164,716.81	0.00	1,476,455,664.47	1,505,119,767.10	376,500,614.18	0.00
1-1-1-0-000	EFFECTIVO Y EQUIVALENTES	365,362,775.32	0.00	1,470,051,198.51	1,498,094,576.82	337,319,397.01	0.00
1-1-1-1-0-000	EFFECTIVO	2,873,991.53	0.00	415,000.00	583,311.66	2,705,679.87	0.00
1-1-1-2-0-000	BANCOS /TESORERÍA (EN MONEDA	41,256,541.61	0.00	1,000,409,224.29	1,030,099,604.46	11,566,161.44	0.00
1-1-1-3-0-000	BANCOS/DEPENDENCIAS Y OTROS	0.00	0.00	0.00	0.00	0.00	0.00
1-1-1-4-0-000	INVERSIONES TEMPORALES (HASTA 3	260,255,292.36	0.00	221,259,173.22	204,234,473.10	277,279,992.48	0.00
1-1-1-5-0-000	FONDO CON AFECTACIÓN ESPECÍFICA	60,976,949.82	0.00	247,967,801.00	263,177,187.60	45,767,563.22	0.00
1-1-1-6-0-000	DEPÓSITOS FONDOS DE TERCEROS EN	0.00	0.00	0.00	0.00	0.00	0.00
1-1-1-9-0-000	OTROS EFFECTIVOS Y EQUIVALENTES	0.00	0.00	0.00	0.00	0.00	0.00
1-1-2-0-0-000	DERECHOS A RECIBIR EFFECTIVO O	39,801,941.50	0.00	6,404,465.96	7,025,190.28	39,181,217.18	0.00
1-1-2-1-0-000	INVERSIONES FINANCIERAS DE CORTO	0.00	0.00	0.00	0.00	0.00	0.00
1-1-2-2-0-000	CUENTAS POR COBRAR A CORTO PLAZO	0.00	0.00	0.00	0.00	0.00	0.00
1-1-2-3-0-000	DEUDORES DIVERSOS POR COBRAR A	39,454,341.88	0.00	5,920,921.25	6,849,016.28	38,526,246.85	0.00
1-1-2-4-0-000	INGRESOS POR RECUPERAR A CORTO	0.00	0.00	0.00	0.00	0.00	0.00
1-1-2-5-0-000	DEUDORES POR ANTICIPOS DE LA	142,131.93	0.00	20,000.00	0.00	162,131.93	0.00
1-1-2-6-0-000	PRESTAMOS OTORGADOS A CORTO	0.00	0.00	0.00	0.00	0.00	0.00
1-1-2-9-0-000	OTROS DERECHOS A RECIBIR EFFECTIVO	205,467.69	0.00	463,544.71	176,174.00	492,838.40	0.00
1-1-3-0-0-000	DERECHOS A RECIBIR BIENES O	0.00	0.00	0.00	0.00	0.00	0.00
1-1-3-1-0-000	ANTICIPO A PROVEEDORES POR	0.00	0.00	0.00	0.00	0.00	0.00
1-1-3-2-0-000	ANTICIPO A PROVEEDORES POR	0.00	0.00	0.00	0.00	0.00	0.00
1-1-3-3-0-000	ANTICIPO A PROVEEDORES POR	0.00	0.00	0.00	0.00	0.00	0.00
1-1-3-4-0-000	ANTICIPO A CONTRATISTAS POR OBRAS	0.00	0.00	0.00	0.00	0.00	0.00
1-1-3-9-0-000	OTROS DERECHOS A RECIBIR BIENES O	0.00	0.00	0.00	0.00	0.00	0.00
1-1-4-0-0-000	INVENTARIOS	0.00	0.00	0.00	0.00	0.00	0.00
1-1-4-1-0-000	INVENTARIO DE MERCANCIAS PARA	0.00	0.00	0.00	0.00	0.00	0.00
1-1-4-2-0-000	INVENTARIO DE MERCANCIAS	0.00	0.00	0.00	0.00	0.00	0.00
1-1-4-3-0-000	INVENTARIO DE MERCANCIAS EN	0.00	0.00	0.00	0.00	0.00	0.00
1-1-4-4-0-000	"INVENTARIO DE MATERIAS PRIMAS,	0.00	0.00	0.00	0.00	0.00	0.00
1-1-4-5-0-000	BIENES EN TRÁNSITO	0.00	0.00	0.00	0.00	0.00	0.00
1-1-5-0-0-000	ALMACENES	-0.01	0.00	0.00	0.00	-0.01	0.00
1-1-5-1-0-000	ALMACÉN DE MATERIALES Y	-0.01	0.00	0.00	0.00	-0.01	0.00
1-1-6-0-0-000	ESTIMACIÓN POR PÉRDIDAS O	0.00	0.00	0.00	0.00	0.00	0.00
1-1-6-1-0-000	ESTIMACIONES PARA CUENTAS	0.00	0.00	0.00	0.00	0.00	0.00
1-1-6-2-0-000	ESTIMACIÓN POR DETERIORO DE	0.00	0.00	0.00	0.00	0.00	0.00
1-1-9-0-0-000	OTROS ACTIVOS CIRCULANTES	0.00	0.00	0.00	0.00	0.00	0.00
1-1-9-1-0-000	VALORES EN GARANTÍA	0.00	0.00	0.00	0.00	0.00	0.00
1-1-9-2-0-000	BIENES EN GARANTÍA (EXCLUYE	0.00	0.00	0.00	0.00	0.00	0.00
1-1-9-3-0-000	"BIENES DERIVADOS DE EMBARGOS,	0.00	0.00	0.00	0.00	0.00	0.00
1-2-0-0-0-000	ACTIVO NO CIRCULANTE	11,850,084,160.81	0.00	113,865,724.79	28,380.03	11,963,921,505.57	0.00
1-2-1-0-0-000	INVERSIONES FINANCIERAS A LARGO	0.00	0.00	0.00	0.00	0.00	0.00
1-2-1-1-0-000	INVERSIONES A LARGO PLAZO	0.00	0.00	0.00	0.00	0.00	0.00
1-2-1-2-0-000	TÍTULOS Y VALORES A LARGO PLAZO	0.00	0.00	0.00	0.00	0.00	0.00
1-2-1-3-0-000	FIDEICOMISOS, MANDATOS Y	0.00	0.00	0.00	0.00	0.00	0.00
1-2-1-4-0-000	PARTICIPACIONES Y APORTACIONES DE	0.00	0.00	0.00	0.00	0.00	0.00
1-2-2-0-0-000	DERECHOS A RECIBIR EFFECTIVO O	0.00	0.00	0.00	0.00	0.00	0.00
1-2-2-1-0-000	DOCUMENTOS POR COBRAR A LARGO	0.00	0.00	0.00	0.00	0.00	0.00
1-2-2-2-0-000	DEUDORES DIVERSOS A LARGO PLAZO	0.00	0.00	0.00	0.00	0.00	0.00
1-2-2-3-0-000	INGRESOS POR RECUPERAR A LARGO	0.00	0.00	0.00	0.00	0.00	0.00
1-2-2-4-0-000	PRÉSTAMOS OTORGADOS A LARGO	0.00	0.00	0.00	0.00	0.00	0.00
1-2-2-9-0-000	OTROS DERECHOS A RECIBIR EFFECTIVO	0.00	0.00	0.00	0.00	0.00	0.00

MUNICIPIO DE LA CIUDAD DE MONTERREY
BALANZA DE COMPROBACIÓN AL: 30 DE SEPTIEMBRE DE 2015

Clave	Nombre	SI-Deudor	SI-Acreedor	Cargos	Crédito	SF-Deudor	SF-Acreedor
1-2-3-0-0-000	BIENES INMUEBLES, INFRAESTRUCTURA	10,334,233,344.21	0.00	86,485,111.09	1,196.96	10,420,717,258.34	0.00
1-2-3-1-0-000	TERRENOS	1,200,000.00	0.00	0.00	0.00	1,200,000.00	0.00
1-2-3-2-0-000	VIVIENDAS	0.00	0.00	0.00	0.00	0.00	0.00
1-2-3-3-0-000	EDIFICIOS NO HABITACIONALES	0.00	0.00	0.00	0.00	0.00	0.00
1-2-3-4-0-000	INFRAESTRUCTURA	9,146,919,190.92	0.00	0.00	0.00	9,146,919,190.92	0.00
1-2-3-5-0-000	CONSTRUCCIONES EN PROCESO EN	1,168,093,873.09	0.00	86,485,111.09	1,196.96	1,254,577,787.22	0.00
1-2-3-6-0-000	CONSTRUCCIONES EN PROCESO EN	18,020,280.20	0.00	0.00	0.00	18,020,280.20	0.00
1-2-3-9-0-000	OTROS BIENES INMUEBLES	0.00	0.00	0.00	0.00	0.00	0.00
1-2-4-0-0-000	BIENES MUEBLES	1,370,548,017.78	0.00	1,550,635.12	0.00	1,372,098,652.90	0.00
1-2-4-1-0-000	MOBILIARIO Y EQUIPO DE	1,279,228,241.70	0.00	668,854.98	0.00	1,279,897,096.68	0.00
1-2-4-2-0-000	MOBILIARIO Y EQUIPO EDUCACIONAL Y	1,356,074.64	0.00	62,045.14	0.00	1,418,119.78	0.00
1-2-4-3-0-000	EQUIPO E INSTRUMENTAL MÉDICO Y DE	366,661.85	0.00	755,798.00	0.00	1,122,459.85	0.00
1-2-4-4-0-000	EQUIPO DE TRANSPORTE	76,186,167.64	0.00	0.00	0.00	76,186,167.64	0.00
1-2-4-5-0-000	EQUIPO DE DEFENSA Y SEGURIDAD	3,500,491.98	0.00	0.00	0.00	3,500,491.98	0.00
1-2-4-6-0-000	"MAQUINARIA, OTROS EQUIPOS Y	9,504,379.97	0.00	63,937.00	0.00	9,568,316.97	0.00
1-2-4-7-0-000	"COLECCIONES, OBRAS DE ARTE Y	406,000.00	0.00	0.00	0.00	406,000.00	0.00
1-2-4-8-0-000	ACTIVOS BIOLÓGICOS	0.00	0.00	0.00	0.00	0.00	0.00
1-2-5-0-0-000	ACTIVOS INTANGIBLES	5,540,403.36	0.00	1,037,194.67	0.00	6,577,598.03	0.00
1-2-5-1-0-000	SOFTWARE	864,141.18	0.00	0.00	0.00	864,141.18	0.00
1-2-5-2-0-000	"PATENTES, MARCAS Y DERECHOS"	0.00	0.00	0.00	0.00	0.00	0.00
1-2-5-3-0-000	CONCESIONES Y FRANQUICIAS	0.00	0.00	0.00	0.00	0.00	0.00
1-2-5-4-0-000	LICENCIAS	4,676,262.18	0.00	1,037,194.67	0.00	5,713,456.85	0.00
1-2-5-9-0-000	OTROS ACTIVOS INTANGIBLES	0.00	0.00	0.00	0.00	0.00	0.00
1-2-6-0-0-000	DEPRECIACIÓN, DETERIORO Y	0.00	0.00	0.00	0.00	0.00	0.00
1-2-6-1-0-000	DEPRECIACIÓN ACUMULADA DE BIENES	0.00	0.00	0.00	0.00	0.00	0.00
1-2-6-2-0-000	DEPRECIACIÓN ACUMULADA DE	0.00	0.00	0.00	0.00	0.00	0.00
1-2-6-3-0-000	DEPRECIACIÓN ACUMULADA DE BIENES	0.00	0.00	0.00	0.00	0.00	0.00
1-2-6-4-0-000	DETERIORO ACUMULADO DE ACTIVOS	0.00	0.00	0.00	0.00	0.00	0.00
1-2-6-5-0-000	AMORTIZACIÓN ACUMULADA DE ACTIVOS	0.00	0.00	0.00	0.00	0.00	0.00
1-2-7-0-0-000	ACTIVOS DIFERIDOS	139,762,395.46	0.00	24,792,783.91	27,183.07	164,527,996.30	0.00
1-2-7-1-0-000	ESTUDIOS, FORMULACIÓN Y EVALUACIÓN	7,854,775.00	0.00	1,570,955.00	0.00	9,425,730.00	0.00
1-2-7-2-0-000	DERECHOS SOBRE BIENES EN RÉGIMEN	0.00	0.00	0.00	0.00	0.00	0.00
1-2-7-3-0-000	GASTOS PAGADOS POR ADELANTADO A	0.00	0.00	0.00	0.00	0.00	0.00
1-2-7-4-0-000	ANTICIPOS A LARGO PLAZO	0.00	0.00	0.00	0.00	0.00	0.00
1-2-7-5-0-000	BENEFICIOS AL RETIRO DE EMPLEADOS	0.00	0.00	0.00	0.00	0.00	0.00
1-2-7-9-0-000	OTROS ACTIVOS DIFERIDOS	131,907,620.46	0.00	23,221,828.91	27,183.07	155,102,266.30	0.00
1-2-8-0-0-000	ESTIMACIÓN POR PÉRDIDA O DETERIORO	0.00	0.00	0.00	0.00	0.00	0.00
1-2-8-1-0-000	ESTIMACIONES POR PÉRDIDA DE	0.00	0.00	0.00	0.00	0.00	0.00
1-2-8-2-0-000	ESTIMACIONES POR PÉRDIDA DE	0.00	0.00	0.00	0.00	0.00	0.00
1-2-8-3-0-000	ESTIMACIONES POR PÉRDIDA DE	0.00	0.00	0.00	0.00	0.00	0.00
1-2-8-4-0-000	ESTIMACIONES POR PERDIDA DE	0.00	0.00	0.00	0.00	0.00	0.00
1-2-8-9-0-000	ESTIMACIONES POR PÉRDIDA DE OTRAS	0.00	0.00	0.00	0.00	0.00	0.00
1-2-9-0-0-000	OTROS ACTIVOS NO CIRCULANTES	0.00	0.00	0.00	0.00	0.00	0.00
1-2-9-1-0-000	BIENES EN CONCESIÓN	0.00	0.00	0.00	0.00	0.00	0.00
1-2-9-2-0-000	BIENES EN ARRENDAMIENTO FINANCIERO	0.00	0.00	0.00	0.00	0.00	0.00
1-2-9-3-0-000	BIENES EN COMODATO	0.00	0.00	0.00	0.00	0.00	0.00
	TOTAL:	12,255,248,877.62	0.00	1,590,321,389.26	1,505,148,147.13	12,340,422,119.75	0.00
	TOTAL ACTIVO:	12,255,248,877.62	0.00	1,590,321,389.26	1,505,148,147.13	12,340,422,119.75	0.00

MUNICIPIO DE LA CIUDAD DE MONTERREY
BALANZA DE COMPROBACIÓN AL: 30 DE SEPTIEMBRE DE 2015

Clave	Nombre	SI-Deudor	SI-Acreedor	Cargos	Crédito	SF-Deudor	SF-Acreedor
2-0-0-0-0-000	PASIVO	0.00	2,514,048,597.04	426,812,352.82	473,226,240.36	0.00	2,560,462,484.58
2-1-0-0-0-000	PASIVO CIRCULANTE	0.00	489,453,743.89	403,540,608.82	473,226,240.36	0.00	559,139,375.43
2-1-1-0-0-000	CUENTAS POR PAGAR A CORTO PLAZO	0.00	449,322,520.59	403,540,608.82	449,939,289.45	0.00	495,721,201.22
2-1-1-1-0-000	SERVICIOS PERSONALES POR PAGAR A	0.00	0.00	93,802,064.32	93,802,064.32	0.00	0.00
2-1-1-2-0-000	PROVEEDORES POR PAGAR A CORTO	0.00	294,714,979.71	128,062,487.12	177,529,687.96	0.00	344,182,180.55
2-1-1-3-0-000	CONTRATISTAS POR OBRAS PÚBLICAS	0.00	20,689,545.87	90,084,546.50	85,669,057.59	0.00	16,274,056.96
2-1-1-4-0-000	PARTICIPACIONES Y APORTACIONES POR	0.00	0.00	0.00	0.00	0.00	0.00
2-1-1-5-0-000	TRANSFERENCIAS OTORGADAS POR	0.00	0.00	0.00	0.00	0.00	0.00
2-1-1-6-0-000	INTERESES, COMISIONES Y OTROS	0.00	0.00	0.00	0.00	0.00	0.00
2-1-1-7-0-000	RETENCIONES Y CONTRIBUCIONES POR	0.00	67,176,455.21	73,537,295.61	70,237,515.47	0.00	63,876,675.07
2-1-1-8-0-000	DEVOLUCIONES DE LA LEY DE INGRESOS	0.00	0.00	0.00	0.00	0.00	0.00
2-1-1-9-0-000	OTRAS CUENTAS POR PAGAR A CORTO	0.00	66,741,539.80	18,054,215.27	22,700,964.11	0.00	71,388,288.64
2-1-2-0-0-000	DOCUMENTOS POR PAGAR A CORTO	0.00	0.00	0.00	0.00	0.00	0.00
2-1-2-1-0-000	DOCUMENTOS COMERCIALES POR	0.00	0.00	0.00	0.00	0.00	0.00
2-1-2-2-0-000	DOCUMENTOS CON CONTRATISTAS POR	0.00	0.00	0.00	0.00	0.00	0.00
2-1-2-9-0-000	OTROS DOCUMENTOS POR PAGAR A	0.00	0.00	0.00	0.00	0.00	0.00
2-1-3-0-0-000	PORCIÓN A CORTO PLAZO DE LA DEUDA	0.00	35,447,605.13	0.00	23,271,744.00	0.00	58,719,349.13
2-1-3-1-0-000	PORCIÓN A CORTO PLAZO DE LA DEUDA	0.00	35,447,605.13	0.00	23,271,744.00	0.00	58,719,349.13
2-1-3-2-0-000	PORCION A CTO PLAZO DE DEUDA PUB	0.00	0.00	0.00	0.00	0.00	0.00
2-1-3-3-0-000	PORCIÓN A CORTO PLAZO DE	0.00	0.00	0.00	0.00	0.00	0.00
2-1-4-0-0-000	TÍTULOS Y VALORES A CORTO PLAZO	0.00	0.00	0.00	0.00	0.00	0.00
2-1-4-1-0-000	TÍTULOS Y VALORES DE LA DEUDA	0.00	0.00	0.00	0.00	0.00	0.00
2-1-4-2-0-000	TITULOS Y VAL DEUDA PUB EXT A CTO	0.00	0.00	0.00	0.00	0.00	0.00
2-1-5-0-0-000	PASIVOS DIFERIDOS A CORTO PLAZO	0.00	0.00	0.00	0.00	0.00	0.00
2-1-5-1-0-000	INGRESOS COBRADOS POR ADELANTADO	0.00	0.00	0.00	0.00	0.00	0.00
2-1-5-2-0-000	INTERESES COBRADOS POR	0.00	0.00	0.00	0.00	0.00	0.00
2-1-5-9-0-000	OTROS PASIVOS DIFERIDOS A CORTO	0.00	0.00	0.00	0.00	0.00	0.00
2-1-6-0-0-000	FONDOS Y BIENES DE TERCEROS EN	0.00	4,683,618.17	0.00	15,206.91	0.00	4,698,825.08
2-1-6-1-0-000	FONDOS EN GARANTÍA A CORTO PLAZO	0.00	4,683,618.17	0.00	15,206.91	0.00	4,698,825.08
2-1-6-2-0-000	FONDOS EN ADMINISTRACIÓN A CORTO	0.00	0.00	0.00	0.00	0.00	0.00
2-1-6-3-0-000	FONDOS CONTINGENTES A CORTO PLAZO	0.00	0.00	0.00	0.00	0.00	0.00
2-1-6-4-0-000	"FONDOS DE FIDEICOMISOS, MANDATOS	0.00	0.00	0.00	0.00	0.00	0.00
2-1-6-5-0-000	OTROS FONDOS DE TERCEROS A CORTO	0.00	0.00	0.00	0.00	0.00	0.00
2-1-6-6-0-000	VALORES Y BIENES EN GARANTÍA A	0.00	0.00	0.00	0.00	0.00	0.00
2-1-7-0-0-000	PROVISIONES A CORTO PLAZO	0.00	0.00	0.00	0.00	0.00	0.00
2-1-7-1-0-000	PROVISIÓN PARA DEMANDAS Y JUICIOS A	0.00	0.00	0.00	0.00	0.00	0.00
2-1-7-2-0-000	PROVISIÓN PARA CONTINGENCIAS A	0.00	0.00	0.00	0.00	0.00	0.00
2-1-7-9-0-000	OTRAS PROVISIONES A CORTO PLAZO	0.00	0.00	0.00	0.00	0.00	0.00
2-1-9-0-0-000	OTROS PASIVOS A CORTO PLAZO	0.00	0.00	0.00	0.00	0.00	0.00
2-1-9-1-0-000	INGRESOS POR CLASIFICAR	0.00	0.00	0.00	0.00	0.00	0.00
2-1-9-2-0-000	RECAUDACIÓN POR PARTICIPAR	0.00	0.00	0.00	0.00	0.00	0.00
2-1-9-9-0-000	OTROS PASIVOS CIRCULANTES	0.00	0.00	0.00	0.00	0.00	0.00
2-2-0-0-0-000	PASIVO NO CIRCULANTE	0.00	2,024,594,853.15	23,271,744.00	0.00	0.00	2,001,323,109.15
2-2-1-0-0-000	CUENTAS POR PAGAR A LARGO PLAZO	0.00	0.00	0.00	0.00	0.00	0.00
2-2-1-1-0-000	PROVEEDORES POR PAGAR A LARGO	0.00	0.00	0.00	0.00	0.00	0.00
2-2-1-2-0-000	CONTRATISTAS POR OBRAS PÚBLICAS	0.00	0.00	0.00	0.00	0.00	0.00
2-2-2-0-0-000	DOCUMENTOS POR PAGAR A LARGO	0.00	0.00	0.00	0.00	0.00	0.00
2-2-2-1-0-000	DOCUMENTOS COMERCIALES POR	0.00	0.00	0.00	0.00	0.00	0.00
2-2-2-2-0-000	DOCUMENTOS CON CONTRATISTAS POR	0.00	0.00	0.00	0.00	0.00	0.00
2-2-2-9-0-000	OTROS DOCUMENTOS POR PAGAR A	0.00	0.00	0.00	0.00	0.00	0.00

MUNICIPIO DE LA CIUDAD DE MONTERREY
BALANZA DE COMPROBACIÓN AL: 30 DE SEPTIEMBRE DE 2015

Clave	Nombre	SI-Deudor	SI-Acreedor	Cargos	Crédito	SF-Deudor	SF-Acreedor
2-2-3-0-0-000	DEUDA PÚBLICA A LARGO PLAZO	0.00	2,014,062,511.48	23,271,744.00	0.00	0.00	1,990,790,767.48
2-2-3-1-0-000	TÍTULOS Y VALORES DE LA DEUDA	0.00	0.00	0.00	0.00	0.00	0.00
2-2-3-2-0-000	TÍTULOS Y VALORES DE LA DEUDA	0.00	0.00	0.00	0.00	0.00	0.00
2-2-3-3-0-000	PRÉSTAMOS DE LA DEUDA PÚBLICA	0.00	2,014,062,511.48	23,271,744.00	0.00	0.00	1,990,790,767.48
2-2-3-4-0-000	PRÉSTAMOS DE LA DEUDA PÚBLICA	0.00	0.00	0.00	0.00	0.00	0.00
2-2-3-5-0-000	ARRENDAMIENTO FINANCIERO A LARGO	0.00	0.00	0.00	0.00	0.00	0.00
2-2-4-0-0-000	PASIVOS DIFERIDOS A LARGO PLAZO	0.00	0.00	0.00	0.00	0.00	0.00
2-2-4-1-0-000	CRÉDITOS DIFERIDOS A LARGO PLAZO	0.00	0.00	0.00	0.00	0.00	0.00
2-2-4-2-0-000	INTERESES COBRADOS POR	0.00	0.00	0.00	0.00	0.00	0.00
2-2-4-9-0-000	OTROS PASIVOS DIFERIDOS A LARGO	0.00	0.00	0.00	0.00	0.00	0.00
2-2-5-0-0-000	FONDOS Y BIENES DE TERCEROS EN	0.00	10,532,341.67	0.00	0.00	0.00	10,532,341.67
2-2-5-1-0-000	FONDOS EN GARANTÍA A LARGO PLAZO	0.00	10,532,341.67	0.00	0.00	0.00	10,532,341.67
2-2-5-2-0-000	FONDOS EN ADMINISTRACIÓN A LARGO	0.00	0.00	0.00	0.00	0.00	0.00
2-2-5-3-0-000	FONDOS CONTINGENTES A LARGO PLAZO	0.00	0.00	0.00	0.00	0.00	0.00
2-2-5-4-0-000	"FONDOS DE FIDEICOMISOS, MANDATOS	0.00	0.00	0.00	0.00	0.00	0.00
2-2-5-5-0-000	OTROS FONDOS DE TERCEROS A LARGO	0.00	0.00	0.00	0.00	0.00	0.00
2-2-5-6-0-000	VALORES Y BIENES EN GARANTÍA A	0.00	0.00	0.00	0.00	0.00	0.00
2-2-6-0-0-000	PROVISIONES A LARGO PLAZO	0.00	0.00	0.00	0.00	0.00	0.00
2-2-6-1-0-000	PROVISION PARA DEMANDAS Y JUICIOS A	0.00	0.00	0.00	0.00	0.00	0.00
2-2-6-2-0-000	PROVISION PARA PENSIONES A LARGO	0.00	0.00	0.00	0.00	0.00	0.00
2-2-6-3-0-000	PROVISION PARA CONTINGENCIAS A	0.00	0.00	0.00	0.00	0.00	0.00
2-2-6-9-0-000	OTRAS PROVISIONES A LARGO PLAZO	0.00	0.00	0.00	0.00	0.00	0.00
	TOTAL:	0.00	2,514,048,597.04	426,812,352.82	473,226,240.36	0.00	2,560,462,484.58
	TOTAL PASIVO:	0.00	2,514,048,597.04	426,812,352.82	473,226,240.36	0.00	2,560,462,484.58
3-0-0-0-0-000	HACIENDA PÚBLICA/ PATRIMONIO	0.00	9,098,198,062.10	0.00	0.00	0.00	9,098,198,062.10
3-1-0-0-0-000	HACIENDA PÚBLICA/ PATRIMONIO	0.00	0.00	0.00	0.00	0.00	0.00
3-1-1-0-0-000	APORTACIONES	0.00	0.00	0.00	0.00	0.00	0.00
3-1-1-1-0-000	APORTACIONES	0.00	0.00	0.00	0.00	0.00	0.00
3-1-2-0-0-000	DONACIONES DE CAPITAL	0.00	0.00	0.00	0.00	0.00	0.00
3-1-2-1-0-000	DONACIONES DE CAPITAL	0.00	0.00	0.00	0.00	0.00	0.00
3-1-3-0-0-000	ACTUALIZACIONES DE LA HACIENDA	0.00	0.00	0.00	0.00	0.00	0.00
3-1-3-1-0-000	ACTUALIZACIONES DE LA HACIENDA	0.00	0.00	0.00	0.00	0.00	0.00
3-2-0-0-0-000	PATRIMONIO GENERADO	0.00	9,098,198,062.10	0.00	0.00	0.00	9,098,198,062.10
3-2-1-0-0-000	RESULTADOS DEL EJERCICIO: (AHORRO/	0.00	939,105,126.13	0.00	0.00	0.00	939,105,126.13
3-2-1-1-0-000	REMANENTE DEL EJERCICIO	0.00	939,105,126.13	0.00	0.00	0.00	939,105,126.13
3-2-1-2-0-000	RESULTADO DEL EJERCICIO 2013	0.00	0.00	0.00	0.00	0.00	0.00
3-2-1-3-0-000	RESULTADO DEL EJERCICIO 2014	0.00	0.00	0.00	0.00	0.00	0.00
3-2-2-0-0-000	RESULTADOS DE EJERCICIOS	0.00	8,159,210,951.42	0.00	0.00	0.00	8,159,210,951.42
3-2-2-1-0-000	REMANENTES DE EJERCICIOS	0.00	8,159,210,951.42	0.00	0.00	0.00	8,159,210,951.42
3-2-3-0-0-000	REVALÚOS	0.00	0.00	0.00	0.00	0.00	0.00
3-2-3-1-0-000	REVALÚO DE BIENES INMUEBLES	0.00	0.00	0.00	0.00	0.00	0.00
3-2-3-2-0-000	REVALÚO DE BIENES MUEBLES	0.00	0.00	0.00	0.00	0.00	0.00
3-2-3-3-0-000	REVALÚO DE BIENES INTANGIBLES	0.00	0.00	0.00	0.00	0.00	0.00
3-2-3-9-0-000	OTROS REVALÚOS	0.00	0.00	0.00	0.00	0.00	0.00
3-2-4-0-0-000	RESERVAS	0.00	0.00	0.00	0.00	0.00	0.00
3-2-4-1-0-000	RESERVAS DE PATRIMONIO	0.00	0.00	0.00	0.00	0.00	0.00
3-2-4-2-0-000	RESERVAS TERRITORIALES	0.00	0.00	0.00	0.00	0.00	0.00
3-2-4-3-0-000	RESERVAS POR CONTINGENCIAS	0.00	0.00	0.00	0.00	0.00	0.00

MUNICIPIO DE LA CIUDAD DE MONTERREY
BALANZA DE COMPROBACIÓN AL: 30 DE SEPTIEMBRE DE 2015

Clave	Nombre	SI-Deudor	SI-Acreedor	Cargos	Crédito	SF-Deudor	SF-Acreedor
3-2-5-0-0-000	RECTIFICACIONES DE RESULTADOS DE	0.00	-118,015.45	0.00	0.00	0.00	-118,015.45
3-2-5-1-0-000	CAMBIOS EN POLÍTICAS CONTABLES	0.00	0.00	0.00	0.00	0.00	0.00
3-2-5-2-0-000	CAMBIOS POR ERRORES CONTABLES	0.00	-118,015.45	0.00	0.00	0.00	-118,015.45
3-3-0-0-0-000	EXCESO O INSUFICIENCIA EN LA	0.00	0.00	0.00	0.00	0.00	0.00
3-3-1-0-0-000	RESULTADO POR POSICIÓN MONETARIA	0.00	0.00	0.00	0.00	0.00	0.00
3-3-1-1-0-000	RESULTADO POR POSICIÓN MONETARIA	0.00	0.00	0.00	0.00	0.00	0.00
3-3-2-0-0-000	RESULTADO POR TENENCIA DE ACTIVOS	0.00	0.00	0.00	0.00	0.00	0.00
3-3-2-1-0-000	RESULTADO POR TENENCIA DE ACTIVOS	0.00	0.00	0.00	0.00	0.00	0.00
	TOTAL:	0.00	9,098,198,062.10	0.00	0.00	0.00	9,098,198,062.10
	TOTAL CAPITAL:	0.00	9,098,198,062.10	0.00	0.00	0.00	9,098,198,062.10
4-0-0-0-0-000	INGRESOS Y OTROS BENEFICIOS	0.00	3,159,444,655.13	32,271,563.79	366,235,484.01	0.00	3,493,408,575.35
4-1-0-0-0-000	INGRESOS DE GESTIÓN	0.00	1,441,120,130.27	32,271,157.54	147,098,405.63	0.00	1,555,947,378.36
4-1-1-0-0-000	IMPUESTOS	0.00	1,060,926,919.88	17,224,252.54	78,166,014.33	0.00	1,121,868,681.67
4-1-1-1-0-000	IMPUESTOS SOBRE LOS INGRESOS	0.00	7,879,545.39	507,274.85	1,060,312.95	0.00	8,432,583.49
4-1-1-2-0-000	IMPUESTOS SOBRE EL PATRIMONIO	0.00	1,021,547,148.81	1,388,934.98	59,917,825.88	0.00	1,080,076,039.71
4-1-1-3-0-000	"IMPUESTO SOBRE LA PRODUCCIÓN, EL	0.00	0.00	0.00	0.00	0.00	0.00
4-1-1-4-0-000	IMPUESTO AL COMERCIO EXTERIOR	0.00	0.00	0.00	0.00	0.00	0.00
4-1-1-5-0-000	IMPUESTO SOBRE NÓMINAS Y	0.00	0.00	0.00	0.00	0.00	0.00
4-1-1-6-0-000	IMPUESTOS ECOLÓGICOS	0.00	0.00	0.00	0.00	0.00	0.00
4-1-1-7-0-000	ACCESORIOS DE IMPUESTOS	0.00	31,500,225.68	15,328,042.71	17,187,875.50	0.00	33,360,058.47
4-1-1-9-0-000	OTROS IMPUESTOS	0.00	0.00	0.00	0.00	0.00	0.00
4-1-2-0-0-000	CUOTAS Y APORTACIONES DE	0.00	0.00	0.00	0.00	0.00	0.00
4-1-2-1-0-000	APORTACIONES PARA FONDOS DE	0.00	0.00	0.00	0.00	0.00	0.00
4-1-2-2-0-000	CUOTAS PARA EL SEGURO SOCIAL	0.00	0.00	0.00	0.00	0.00	0.00
4-1-2-3-0-000	CUOTAS DE AHORRO PARA EL RETIRO	0.00	0.00	0.00	0.00	0.00	0.00
4-1-2-4-0-000	ACCESORIOS DE CUOTAS Y	0.00	0.00	0.00	0.00	0.00	0.00
4-1-2-9-0-000	OTRAS CUOTAS Y APORTACIONES PARA	0.00	0.00	0.00	0.00	0.00	0.00
4-1-3-0-0-000	CONTRIBUCIONES DE MEJORAS	0.00	1,651.19	0.00	0.00	0.00	1,651.19
4-1-3-1-0-000	CONTRIBUCIONES DE MEJORAS	0.00	1,651.19	0.00	0.00	0.00	1,651.19
4-1-4-0-0-000	DERECHOS	0.00	153,031,280.42	1,513,791.61	17,429,237.26	0.00	168,946,726.07
4-1-4-1-0-000	"DERECHOS POR EL USO, GOCE,	0.00	58,835,672.08	179,583.70	5,484,114.09	0.00	64,140,202.47
4-1-4-2-0-000	DERECHOS A LOS HIDROCARBUROS	0.00	0.00	0.00	0.00	0.00	0.00
4-1-4-3-0-000	DERECHOS POR PRESTACIÓN DE	0.00	87,582,992.24	384,462.39	10,811,932.37	0.00	98,010,462.22
4-1-4-4-0-000	ACCESORIOS DE DERECHOS	0.00	1,857,387.06	949,745.52	1,133,190.80	0.00	2,040,832.34
4-1-4-9-0-000	OTROS DERECHOS	0.00	4,755,229.04	0.00	0.00	0.00	4,755,229.04
4-1-5-0-0-000	PRODUCTOS DE TIPO CORRIENTE	0.00	78,481,420.58	0.00	26,167,795.86	0.00	104,649,216.44
4-1-5-1-0-000	PRODUCTOS DERIVADOS DEL USO Y	0.00	25,300,208.37	0.00	1,482,758.05	0.00	26,782,966.42
4-1-5-2-0-000	ENAJENACIÓN DE BIENES MUEBLES NO	0.00	114,153.78	0.00	0.00	0.00	114,153.78
4-1-5-3-0-000	ACCESORIOS DE PRODUCTOS	0.00	0.00	0.00	0.00	0.00	0.00
4-1-5-9-0-000	OTROS PRODUCTOS QUE GENERAN	0.00	53,067,058.43	0.00	24,685,037.81	0.00	77,752,096.24
4-1-6-0-0-000	APROVECHAMIENTOS DE TIPO	0.00	148,678,858.20	13,533,113.39	25,335,358.18	0.00	160,481,102.99
4-1-6-1-0-000	INCENTIVOS DERIVADOS DE LA	0.00	0.00	0.00	0.00	0.00	0.00
4-1-6-2-0-000	MULTAS	0.00	121,504,489.03	13,410,135.05	23,370,565.92	0.00	131,464,919.90
4-1-6-3-0-000	INDEMNIZACIONES	0.00	4,266,943.69	2,327.03	761,497.91	0.00	5,026,114.57
4-1-6-4-0-000	REINTEGROS	0.00	0.00	0.00	0.00	0.00	0.00
4-1-6-5-0-000	APROVECHAMIENTOS PROVENIENTES DE	0.00	0.00	0.00	0.00	0.00	0.00
4-1-6-6-0-000	APROVECHAMIENTOS POR	0.00	0.00	0.00	0.00	0.00	0.00
4-1-6-7-0-000	APROVECHAMIENTOS POR	0.00	5,160,180.31	58,114.48	116,335.25	0.00	5,218,401.08
4-1-6-8-0-000	ACCESORIOS DE APROVECHAMIENTOS	0.00	875,733.33	62,534.83	414,409.16	0.00	1,227,607.66
4-1-6-9-0-000	OTROS APROVECHAMIENTOS	0.00	16,871,511.84	2.00	672,549.94	0.00	17,544,059.78

MUNICIPIO DE LA CIUDAD DE MONTERREY
BALANZA DE COMPROBACIÓN AL: 30 DE SEPTIEMBRE DE 2015

Clave	Nombre	SI-Deudor	SI-Acreedor	Cargos	Crédito	SF-Deudor	SF-Acreedor
4-1-7-0-0-000	INGRESOS POR VENTA DE BIENES Y	0.00	0.00	0.00	0.00	0.00	0.00
4-1-7-1-0-000	INGRESOS POR VENTA DE MERCANCÍAS	0.00	0.00	0.00	0.00	0.00	0.00
4-1-7-2-0-000	INGRESOS POR VENTA DE BIENES Y	0.00	0.00	0.00	0.00	0.00	0.00
4-1-7-3-0-000	INGRESOS POR VENTA DE BIENES Y	0.00	0.00	0.00	0.00	0.00	0.00
4-1-7-4-0-000	INGRESOS DE OPERACIÓN DE	0.00	0.00	0.00	0.00	0.00	0.00
4-1-9-0-0-000	INGRESOS NO COMPRENDIDOS EN LAS	0.00	0.00	0.00	0.00	0.00	0.00
4-1-9-1-0-000	IMPUESTOS NO COMPRENDIDOS EN LAS	0.00	0.00	0.00	0.00	0.00	0.00
4-1-9-2-0-000	"CONTRIBUCIONES DE MEJORAS,	0.00	0.00	0.00	0.00	0.00	0.00
4-2-0-0-0-000	"PARTICIPACIONES, APORTACIONES,	0.00	1,703,723,492.16	406.25	218,373,287.59	0.00	1,922,096,373.50
4-2-1-0-0-000	PARTICIPACIONES Y APORTACIONES	0.00	1,406,562,927.21	406.25	168,932,124.59	0.00	1,575,494,645.55
4-2-1-1-0-000	PARTICIPACIONES	0.00	938,274,352.00	0.00	108,960,416.00	0.00	1,047,234,768.00
4-2-1-2-0-000	APORTACIONES	0.00	468,288,575.21	406.25	59,971,708.59	0.00	528,259,877.55
4-2-1-3-0-000	CONVENIOS	0.00	0.00	0.00	0.00	0.00	0.00
4-2-2-0-0-000	"TRANSFERENCIAS, ASIGNACIONES,	0.00	297,160,564.95	0.00	49,441,163.00	0.00	346,601,727.95
4-2-2-1-0-000	TRANSFERENCIAS INTERNAS Y	0.00	0.00	0.00	0.00	0.00	0.00
4-2-2-2-0-000	TRANSFERENCIAS AL RESTO DEL	0.00	0.00	0.00	0.00	0.00	0.00
4-2-2-3-0-000	SUBSIDIOS Y SUBVENCIONES	0.00	297,160,564.95	0.00	49,441,163.00	0.00	346,601,727.95
4-2-2-4-0-000	AYUDAS SOCIALES	0.00	0.00	0.00	0.00	0.00	0.00
4-2-2-5-0-000	PENSIONES Y JUBILACIONES	0.00	0.00	0.00	0.00	0.00	0.00
4-3-0-0-0-000	OTROS INGRESOS Y BENEFICIOS	0.00	14,601,032.70	0.00	763,790.79	0.00	15,364,823.49
4-3-1-0-0-000	INGRESOS FINANCIEROS	0.00	0.00	0.00	0.00	0.00	0.00
4-3-1-1-0-000	"INTERESES GANADOS DE VALORES,	0.00	0.00	0.00	0.00	0.00	0.00
4-3-1-9-0-000	OTROS INGRESOS FINANCIEROS	0.00	0.00	0.00	0.00	0.00	0.00
4-3-2-0-0-000	INCREMENTO POR VARIACIÓN DE	0.00	0.00	0.00	0.00	0.00	0.00
4-3-2-1-0-000	INCREMENTO POR VARIACIÓN DE	0.00	0.00	0.00	0.00	0.00	0.00
4-3-2-2-0-000	INCREMENTO POR VARIACIÓN DE	0.00	0.00	0.00	0.00	0.00	0.00
4-3-2-3-0-000	INCREMENTO POR VARIACIÓN DE	0.00	0.00	0.00	0.00	0.00	0.00
4-3-2-4-0-000	"INCREMENTO POR VARIACIÓN DE	0.00	0.00	0.00	0.00	0.00	0.00
4-3-2-5-0-000	"INCREMENTO POR VARIACIÓN DE	0.00	0.00	0.00	0.00	0.00	0.00
4-3-3-0-0-000	DISMINUCIÓN DEL EXCESO DE	0.00	0.00	0.00	0.00	0.00	0.00
4-3-3-1-0-000	DISMINUCIÓN DEL EXCESO DE	0.00	0.00	0.00	0.00	0.00	0.00
4-3-4-0-0-000	DISMINUCIÓN DEL EXCESO DE	0.00	0.00	0.00	0.00	0.00	0.00
4-3-4-1-0-000	DISMINUCIÓN DEL EXCESO EN	0.00	0.00	0.00	0.00	0.00	0.00
4-3-9-0-0-000	OTROS INGRESOS Y BENEFICIOS VARIOS	0.00	14,601,032.70	0.00	763,790.79	0.00	15,364,823.49
4-3-9-1-0-000	OTROS INGRESOS DE EJERCICIOS	0.00	8,579,978.16	0.00	0.00	0.00	8,579,978.16
4-3-9-2-0-000	BONIFICACIONES Y DESCUENTOS	0.00	0.00	0.00	0.00	0.00	0.00
4-3-9-3-0-000	DIFERENCIAS POR TIPO DE CAMBIO A	0.00	0.00	0.00	0.00	0.00	0.00
4-3-9-4-0-000	DIFERENCIAS DE COTIZACIONES A FAVOR	0.00	0.00	0.00	0.00	0.00	0.00
4-3-9-5-0-000	RESULTADO POR POSICIÓN MONETARIA	0.00	0.00	0.00	0.00	0.00	0.00
4-3-9-6-0-000	UTILIDADES POR PARTICIPACIÓN	0.00	0.00	0.00	0.00	0.00	0.00
4-3-9-9-0-000	OTROS INGRESOS Y BENEFICIOS VARIOS	0.00	6,021,054.54	0.00	763,790.79	0.00	6,784,845.33
5-0-0-0-0-000	GASTOS Y OTRAS PERDIDAS	2,516,442,436.65	0.00	295,826,858.32	622,292.69	2,811,647,002.28	0.00
5-1-0-0-0-000	GASTOS DE FUNCIONAMIENTO	2,099,501,565.09	0.00	252,592,201.50	622,292.69	2,351,471,473.90	0.00
5-1-1-0-0-000	SERVICIOS PERSONALES	1,138,637,300.39	0.00	123,731,126.23	614,372.69	1,261,754,053.93	0.00
5-1-1-1-0-000	REMUNERACIONES AL PERSONAL DE	596,517,783.27	0.00	70,503,793.59	605,191.07	666,416,385.79	0.00
5-1-1-2-0-000	REMUNERACIONES AL PERSONAL DE	10,937,647.85	0.00	860,047.82	0.00	11,797,695.67	0.00
5-1-1-3-0-000	REMUNERACIONES ADICIONALES Y	149,048,197.13	0.00	5,287,651.23	9,181.62	154,326,666.74	0.00
5-1-1-4-0-000	SEGURIDAD SOCIAL	0.00	0.00	0.00	0.00	0.00	0.00
5-1-1-5-0-000	OTRAS PRESTACIONES SOCIALES Y	367,328,523.19	0.00	46,531,863.59	0.00	413,860,386.78	0.00
5-1-1-6-0-000	PAGO DE ESTÍMULOS A SERVIDORES	14,805,148.95	0.00	547,770.00	0.00	15,352,918.95	0.00

MUNICIPIO DE LA CIUDAD DE MONTERREY
BALANZA DE COMPROBACIÓN AL: 30 DE SEPTIEMBRE DE 2015

Clave	Nombre	SI-Deudor	SI-Acreedor	Cargos	Crédito	SF-Deudor	SF-Acreedor
5-1-2-0-0-000	MATERIALES Y SUMINISTROS	338,956,230.68	0.00	22,702,598.30	0.00	361,658,828.98	0.00
5-1-2-1-0-000	MATERIALES DE ADMINISTRACIÓN,	4,753,914.25	0.00	463,891.88	0.00	5,217,806.13	0.00
5-1-2-2-0-000	ALIMENTOS Y UTENSILIOS	10,393,379.98	0.00	656,360.25	0.00	11,049,740.23	0.00
5-1-2-3-0-000	MATERIAS PRIMAS Y MATERIALES DE	0.00	0.00	0.00	0.00	0.00	0.00
5-1-2-4-0-000	MATERIALES Y ARTICULOS DE	49,646,955.73	0.00	1,323,390.33	0.00	50,970,346.06	0.00
5-1-2-5-0-000	PRODUCTOS QUIMICOS, FARMACEUTICOS	159,458,005.35	0.00	9,681,460.10	0.00	169,139,465.45	0.00
5-1-2-6-0-000	COMBUSTIBLES, LUBRICANTES, ADITIVOS	83,635,965.11	0.00	10,379,494.72	0.00	94,015,459.83	0.00
5-1-2-7-0-000	VESTUARIO, BLANCOS, PRENDAS DE	16,284,859.80	0.00	51,498.97	0.00	16,336,358.77	0.00
5-1-2-8-0-000	MATERIALES Y SUMINISTROS PARA	4,495,110.70	0.00	0.00	0.00	4,495,110.70	0.00
5-1-2-9-0-000	HERRAMIENTAS, REFACCIONES Y	10,288,039.76	0.00	146,502.05	0.00	10,434,541.81	0.00
5-1-3-0-0-000	SERVICIOS GENERALES	621,908,034.02	0.00	106,158,476.97	7,920.00	728,058,590.99	0.00
5-1-3-1-0-000	SERVICIOS BASICOS	173,798,619.26	0.00	31,575,134.10	0.00	205,373,753.36	0.00
5-1-3-2-0-000	SERVICIOS DE ARRENDAMIENTO	108,701,201.53	0.00	8,617,067.70	0.00	117,318,269.23	0.00
5-1-3-3-0-000	SERVICIOS PROFESIONALES,	43,742,906.48	0.00	27,769,516.80	0.00	71,512,423.28	0.00
5-1-3-4-0-000	SERVICIOS FINANCIEROS, BANCARIOS Y	30,924,798.29	0.00	2,487,797.94	0.00	33,412,596.23	0.00
5-1-3-5-0-000	SERVICIOS DE INSTALACION,	164,998,738.27	0.00	23,098,826.52	0.00	188,097,564.79	0.00
5-1-3-6-0-000	SERVICIOS DE COMUNICACIÓN SOCIAL Y	21,733,178.86	0.00	669,409.24	0.00	22,402,588.10	0.00
5-1-3-7-0-000	SERVICIO DE TRASLADO Y VIATICOS	444,420.31	0.00	127,384.23	0.00	571,804.54	0.00
5-1-3-8-0-000	SERVICIOS OFICIALES	13,954,878.70	0.00	3,644,073.62	0.00	17,598,952.32	0.00
5-1-3-9-0-000	OTROS SERVICIOS GENERALES	63,609,292.32	0.00	8,169,266.82	7,920.00	71,770,639.14	0.00
5-2-0-0-0-000	TRANSFERENCIAS, ASIGNACIONES,	322,411,321.68	0.00	43,234,656.82	0.00	365,645,978.50	0.00
5-2-1-0-0-000	TRANSFERENCIAS INTERNAS Y	18,000,000.00	0.00	4,750,000.00	0.00	22,750,000.00	0.00
5-2-1-1-0-000	ASIGNACIONES AL SECTOR PUBLICO	18,000,000.00	0.00	4,750,000.00	0.00	22,750,000.00	0.00
5-2-1-2-0-000	TRANSFERENCIAS INTERNAS AL SECTOR	0.00	0.00	0.00	0.00	0.00	0.00
5-2-2-0-0-000	TRANSFERENCIAS AL RESTO DEL	0.00	0.00	0.00	0.00	0.00	0.00
5-2-2-1-0-000	TRANSFERENCIAS A ENTIDADES	0.00	0.00	0.00	0.00	0.00	0.00
5-2-2-2-0-000	TRANSFERENCIAS A ENTIDADES	0.00	0.00	0.00	0.00	0.00	0.00
5-2-2-3-0-000	TRANSFERENCIAS A MUNICIPIOS	0.00	0.00	0.00	0.00	0.00	0.00
5-2-3-0-0-000	SUBSIDIOS Y SUBVENCIONES	0.00	0.00	0.00	0.00	0.00	0.00
5-2-3-1-0-000	SUBSIDIOS	0.00	0.00	0.00	0.00	0.00	0.00
5-2-3-2-0-000	SUBVENCIONES	0.00	0.00	0.00	0.00	0.00	0.00
5-2-4-0-0-000	AYUDAS SOCIALES	23,453,982.32	0.00	6,127,770.65	0.00	29,581,752.97	0.00
5-2-4-1-0-000	AYUDAS SOCIALES A PERSONAS	10,967,856.61	0.00	441,606.66	0.00	11,409,463.27	0.00
5-2-4-2-0-000	BECAS	696,200.00	0.00	39,900.00	0.00	736,100.00	0.00
5-2-4-3-0-000	AYUDAS SOCIALES A INSTITUCIONES	11,731,895.98	0.00	5,646,263.99	0.00	17,378,159.97	0.00
5-2-4-4-0-000	AYUDAS SOCIALES POR DESASTRES	58,029.73	0.00	0.00	0.00	58,029.73	0.00
5-2-5-0-0-000	PENSIONES Y JUBILACIONES	280,957,339.36	0.00	32,356,886.17	0.00	313,314,225.53	0.00
5-2-5-1-0-000	PENSIONES	81,555,066.34	0.00	6,920,710.72	0.00	88,475,777.06	0.00
5-2-5-2-0-000	JUBILACIONES	186,070,064.24	0.00	23,598,076.58	0.00	209,668,140.82	0.00
5-2-5-9-0-000	OTRAS PENSIONES Y JUBILACIONES	13,332,208.78	0.00	1,838,098.87	0.00	15,170,307.65	0.00
5-2-6-0-0-000	TRANSFERENCIAS A FIDEICOMISOS,	0.00	0.00	0.00	0.00	0.00	0.00
5-2-6-1-0-000	"TRANSFERENCIAS A FIDEICOMISOS,	0.00	0.00	0.00	0.00	0.00	0.00
5-2-6-2-0-000	"TRANSFERENCIAS A FIDEICOMISOS,	0.00	0.00	0.00	0.00	0.00	0.00
5-2-7-0-0-000	TRANSFERENCIAS A LA SEGURIDAD	0.00	0.00	0.00	0.00	0.00	0.00
5-2-7-1-0-000	TRANSFERENCIAS POR OBLIGACIONES	0.00	0.00	0.00	0.00	0.00	0.00
5-2-8-0-0-000	DONATIVOS	0.00	0.00	0.00	0.00	0.00	0.00
5-2-8-1-0-000	DONATIVOS A INSTITUCIONES SIN FINES	0.00	0.00	0.00	0.00	0.00	0.00
5-2-8-2-0-000	DONATIVOS A ENTIDADES FEDERATIVAS	0.00	0.00	0.00	0.00	0.00	0.00
5-2-8-3-0-000	"DONATIVOS A FIDEICOMISO, MANDATOS	0.00	0.00	0.00	0.00	0.00	0.00
5-2-8-4-0-000	"DONATIVOS A FIDEICOMISO, MANDATOS	0.00	0.00	0.00	0.00	0.00	0.00
5-2-8-5-0-000	DONATIVOS INTERNACIONALES	0.00	0.00	0.00	0.00	0.00	0.00

**MUNICIPIO DE LA CIUDAD DE MONTERREY
BALANZA DE COMPROBACIÓN AL: 30 DE SEPTIEMBRE DE 2015**

Clave	Nombre	SI-Deudor	SI-Acreedor	Cargos	Crédito	SF-Deudor	SF-Acreedor
5-2-9-0-0-000	TRANSFERENCIAS AL EXTERIOR	0.00	0.00	0.00	0.00	0.00	0.00
5-2-9-1-0-000	TRANSFERENCIAS AL EXTERIOR A	0.00	0.00	0.00	0.00	0.00	0.00
5-2-9-2-0-000	TRANSFERENCIAS AL SECTOR PRIVADO	0.00	0.00	0.00	0.00	0.00	0.00
5-3-0-0-0-000	PARTICIPACIONES Y APORTACIONES	1,600,800.00	0.00	0.00	0.00	1,600,800.00	0.00
5-3-1-0-0-000	PARTICIPACIONES	0.00	0.00	0.00	0.00	0.00	0.00
5-3-1-1-0-000	PARTICIPACIONES DE LA FEDERACION A	0.00	0.00	0.00	0.00	0.00	0.00
5-3-1-2-0-000	PARTICIPACIONES DE LAS ENTIDADES	0.00	0.00	0.00	0.00	0.00	0.00
5-3-2-0-0-000	APORTACIONES	0.00	0.00	0.00	0.00	0.00	0.00
5-3-2-1-0-000	APORTACIONES DE LA FEDERACION A	0.00	0.00	0.00	0.00	0.00	0.00
5-3-2-2-0-000	APORTACIONES DE LAS ENTIDADES	0.00	0.00	0.00	0.00	0.00	0.00
5-3-3-0-0-000	CONVENIOS	1,600,800.00	0.00	0.00	0.00	1,600,800.00	0.00
5-3-3-1-0-000	CONVENIOS DE REASIGNACION	0.00	0.00	0.00	0.00	0.00	0.00
5-3-3-2-0-000	CONVENIOS DE DESCENTRALIZACION Y	1,600,800.00	0.00	0.00	0.00	1,600,800.00	0.00
5-4-0-0-0-000	INTERESES, COMISIONES Y OTROS	92,928,749.88	0.00	0.00	0.00	92,928,749.88	0.00
5-4-1-0-0-000	INTERESES DE LA DEUDA PUBLICA	92,928,749.88	0.00	0.00	0.00	92,928,749.88	0.00
5-4-1-1-0-000	INTERESES DE LA DEUDA PUBLICA	92,928,749.88	0.00	0.00	0.00	92,928,749.88	0.00
5-4-1-2-0-000	INTERESES DE LA DEUDA PUBLICA	0.00	0.00	0.00	0.00	0.00	0.00
5-4-2-0-0-000	COMISIONES DE LA DEUDA PUBLICA	0.00	0.00	0.00	0.00	0.00	0.00
5-4-2-1-0-000	COMISIONES DE LA DEUDA PUBLICA	0.00	0.00	0.00	0.00	0.00	0.00
5-4-2-2-0-000	COMISIONES DE LA DEUDA PUBLICA	0.00	0.00	0.00	0.00	0.00	0.00
5-4-3-0-0-000	GASTOS DE LA DEUDA PUBLICA	0.00	0.00	0.00	0.00	0.00	0.00
5-4-3-1-0-000	GASTOS DE LA DEUDA PUBLICA INTERNA	0.00	0.00	0.00	0.00	0.00	0.00
5-4-3-2-0-000	GASTOS DEUDA PUBLICA EXTERNA	0.00	0.00	0.00	0.00	0.00	0.00
5-4-4-0-0-000	COSTO POR COBERTURAS	0.00	0.00	0.00	0.00	0.00	0.00
5-4-4-1-0-000	COSTO POR COBERTURAS	0.00	0.00	0.00	0.00	0.00	0.00
5-4-5-0-0-000	APOYOS FINANCIEROS	0.00	0.00	0.00	0.00	0.00	0.00
5-4-5-1-0-000	APOYOS FINANCIEROS A	0.00	0.00	0.00	0.00	0.00	0.00
5-4-5-2-0-000	APOYO FINANCIEROS A AHORRADORES Y	0.00	0.00	0.00	0.00	0.00	0.00
5-5-0-0-0-000	OTROS GASTOS Y PERDIDAS	0.00	0.00	0.00	0.00	0.00	0.00
5-5-1-0-0-000	ESTIMACIONES, DEPRECIACIONES,	0.00	0.00	0.00	0.00	0.00	0.00
5-5-1-1-0-000	ESTIMACIONES POR PERDIDA O	0.00	0.00	0.00	0.00	0.00	0.00
5-5-1-2-0-000	ESTIMACIONES POR PERDIDA O	0.00	0.00	0.00	0.00	0.00	0.00
5-5-1-3-0-000	DEPRECIACION DE BIENES INMUEBLES	0.00	0.00	0.00	0.00	0.00	0.00
5-5-1-4-0-000	DEPRECIACION DE INFRAESTRUCTURA	0.00	0.00	0.00	0.00	0.00	0.00
5-5-1-5-0-000	DEPRECIACION DE BIENES MUEBLES	0.00	0.00	0.00	0.00	0.00	0.00
5-5-1-6-0-000	DETERIORO DE LOS ACTIVOS	0.00	0.00	0.00	0.00	0.00	0.00
5-5-1-7-0-000	AMORTIZACION DE ACTIVOS INTANGIBLES	0.00	0.00	0.00	0.00	0.00	0.00
5-5-2-0-0-000	PROVISIONES	0.00	0.00	0.00	0.00	0.00	0.00
5-5-2-1-0-000	PROVISIONES DE PASIVOS A CORTO	0.00	0.00	0.00	0.00	0.00	0.00
5-5-2-2-0-000	PROVISIONES DE PASIVOS A LARGO	0.00	0.00	0.00	0.00	0.00	0.00
5-5-3-0-0-000	DISMINUCION DE INVENTARIOS	0.00	0.00	0.00	0.00	0.00	0.00
5-5-3-1-0-000	DISMINUCION DE INVENTARIOS DE	0.00	0.00	0.00	0.00	0.00	0.00
5-5-3-2-0-000	DISMINUCION DE INVENTARIOS DE	0.00	0.00	0.00	0.00	0.00	0.00
5-5-3-3-0-000	DISMINUCION DE INVENTARIOS DE	0.00	0.00	0.00	0.00	0.00	0.00
5-5-3-4-0-000	"DISMINUCION DE INVENTARIOS DE	0.00	0.00	0.00	0.00	0.00	0.00
5-5-3-5-0-000	DISMINUCION DE ALMACEN DE	0.00	0.00	0.00	0.00	0.00	0.00
5-5-4-0-0-000	AUMENTO POR INSUFICIENCIA DE	0.00	0.00	0.00	0.00	0.00	0.00
5-5-4-1-0-000	AUMENTO POR INSUFICIENCIA DE	0.00	0.00	0.00	0.00	0.00	0.00
5-5-5-0-0-000	AUMENTO POR INSUFICIENCIA DE	0.00	0.00	0.00	0.00	0.00	0.00
5-5-5-1-0-000	AUMENTO POR INSUFICIENCIA DE	0.00	0.00	0.00	0.00	0.00	0.00

MUNICIPIO DE LA CIUDAD DE MONTERREY
BALANZA DE COMPROBACIÓN AL: 30 DE SEPTIEMBRE DE 2015

Clave	Nombre	SI-Deudor	SI-Acreedor	Cargos	Crédito	SF-Deudor	SF-Acreedor
5-5-9-0-0-000	OTROS GASTOS	0.00	0.00	0.00	0.00	0.00	0.00
5-5-9-1-0-000	GASTOS DE EJERCICIOS ANTERIORES	0.00	0.00	0.00	0.00	0.00	0.00
5-5-9-2-0-000	PERDIDAS POR RESPONSABILIDADES	0.00	0.00	0.00	0.00	0.00	0.00
5-5-9-3-0-000	BONIFICACIONES Y DESCUENTOS	0.00	0.00	0.00	0.00	0.00	0.00
5-5-9-4-0-000	DIFERENCIAS POR TIPO DE CAMBIO	0.00	0.00	0.00	0.00	0.00	0.00
5-5-9-5-0-000	DIFERENCIAS DE COTIZACIONES	0.00	0.00	0.00	0.00	0.00	0.00
5-5-9-6-0-000	RESULTADO POR POSICION MONETARIA	0.00	0.00	0.00	0.00	0.00	0.00
5-5-9-7-0-000	PERDIDAS POR PARTICIPACION	0.00	0.00	0.00	0.00	0.00	0.00
5-5-9-9-0-000	OTROS GASTOS VARIOS	0.00	0.00	0.00	0.00	0.00	0.00
6-0-0-0-0-000	CUENTAS DE CIERRE CONTABLE	0.00	0.00	0.00	0.00	0.00	0.00
6-1-0-0-0-000	RESUMEN DE INGRESOS Y GASTOS	0.00	0.00	0.00	0.00	0.00	0.00
6-1-1-0-0-000	RESUMEN DE INGRESOS Y GASTOS	0.00	0.00	0.00	0.00	0.00	0.00
6-1-1-1-0-000	RESUMEN DE INGRESOS Y GASTOS 2014	0.00	0.00	0.00	0.00	0.00	0.00
6-2-0-0-0-000	AHORRO DE LA GESTION	0.00	0.00	0.00	0.00	0.00	0.00
6-2-1-0-0-000	AHORRO DE LA GESTION	0.00	0.00	0.00	0.00	0.00	0.00
6-2-1-1-0-000	AHORRO DE LA GESTION 2014	0.00	0.00	0.00	0.00	0.00	0.00
6-3-0-0-0-000	DESAHORRO DE LA GESTION	0.00	0.00	0.00	0.00	0.00	0.00
6-3-1-0-0-000	DESAHORRO DE LA GESTION	0.00	0.00	0.00	0.00	0.00	0.00
6-3-1-1-0-000	DESAHORRO DE LA GESTION 2014	0.00	0.00	0.00	0.00	0.00	0.00
	TOTAL RESULTADOS:	2,516,442,436.65	3,159,444,655.13	328,098,422.11	366,857,776.70	2,811,647,002.28	3,493,408,575.35
7-0-0-0-0-000	CUENTAS DE ORDEN CONTABLES	0.00	0.00	0.00	0.00	0.00	0.00
7-1-0-0-0-000	VALORES	0.00	0.00	0.00	0.00	0.00	0.00
7-1-1-0-0-000	VALORES EN CUSTODIA	0.00	0.00	0.00	0.00	0.00	0.00
7-1-2-0-0-000	CUSTODIA DE VALORES	0.00	0.00	0.00	0.00	0.00	0.00
7-1-3-0-0-000	INSTRUMENTOS DE CRÉDITO PRESTADOS	0.00	0.00	0.00	0.00	0.00	0.00
7-1-4-0-0-000	PRÉSTAMO DE INSTRUMENTOS DE	0.00	0.00	0.00	0.00	0.00	0.00
7-1-5-0-0-000	INSTRUMENTOS DE CRÉDITO RECIBIDOS	0.00	0.00	0.00	0.00	0.00	0.00
7-1-6-0-0-000	GARANTÍA DE CRÉDITOS RECIBIDOS DE	0.00	0.00	0.00	0.00	0.00	0.00
7-2-0-0-0-000	EMISIÓN DE OBLIGACIONES	0.00	0.00	0.00	0.00	0.00	0.00
7-2-1-0-0-000	"AUTORIZACIÓN PARA LA EMISIÓN DE	0.00	0.00	0.00	0.00	0.00	0.00
7-2-2-0-0-000	AUTORIZACIÓN PARA FIRMA DE	0.00	0.00	0.00	0.00	0.00	0.00
7-2-3-0-0-000	EMISIÓN DE BONOS Y OTROS VALORES	0.00	0.00	0.00	0.00	0.00	0.00
7-2-4-0-0-000	BONOS Y OTROS VALORES DE LA DEUDA	0.00	0.00	0.00	0.00	0.00	0.00
7-2-5-0-0-000	EMISIÓN DE BONOS Y OTROS VALORES	0.00	0.00	0.00	0.00	0.00	0.00
7-2-6-0-0-000	BONOS Y OTROS VALORES DE LA DEUDA	0.00	0.00	0.00	0.00	0.00	0.00
7-3-0-0-0-000	AVALES Y GARANTÍAS	0.00	0.00	0.00	0.00	0.00	0.00
7-3-1-0-0-000	AVÁLES AUTORIZADOS	0.00	0.00	0.00	0.00	0.00	0.00
7-3-2-0-0-000	AVALES FIRMADOS	0.00	0.00	0.00	0.00	0.00	0.00
7-3-3-0-0-000	FIANZAS Y GARANTÍAS RECIBIDAS POR	0.00	0.00	0.00	0.00	0.00	0.00
7-3-4-0-0-000	FIANZAS Y GARANTÍAS RECIBIDAS	0.00	0.00	0.00	0.00	0.00	0.00
7-3-5-0-0-000	FIANZAS OTORGADAS PARA RESPALDAR	0.00	0.00	0.00	0.00	0.00	0.00
7-3-6-0-0-000	FIANZAS OTORGADAS DEL GOBIERNO	0.00	0.00	0.00	0.00	0.00	0.00
7-4-0-0-0-000	JUICIOS	0.00	0.00	0.00	0.00	0.00	0.00
7-4-1-0-0-000	DEMANDAS JUDICIALES EN PROCESO DE	0.00	0.00	0.00	0.00	0.00	0.00
7-4-2-0-0-000	RESOLUCIONES DE DEMANDAS EN	0.00	0.00	0.00	0.00	0.00	0.00
7-5-0-0-0-000	INVERSIÓN PÚBLICA	0.00	0.00	0.00	0.00	0.00	0.00
7-5-1-0-0-000	CONTRATOS PARA INVERSIÓN PÚBLICA	0.00	0.00	0.00	0.00	0.00	0.00
7-5-2-0-0-000	INVERSIÓN PÚBLICA CONTRATADA	0.00	0.00	0.00	0.00	0.00	0.00

MUNICIPIO DE LA CIUDAD DE MONTERREY
BALANZA DE COMPROBACIÓN AL: 30 DE SEPTIEMBRE DE 2015

Clave	Nombre	SI-Deudor	SI-Acreedor	Cargos	Crédito	SF-Deudor	SF-Acreedor
7-6-0-0-0-000	BIENES EN CONCESIONADOS O EN	0.00	0.00	0.00	0.00	0.00	0.00
7-6-1-0-0-000	BIENES BAJO CONTRATO DE CONSECIÓN	0.00	0.00	0.00	0.00	0.00	0.00
7-6-2-0-0-000	CONTRATO DE CONCESIÓN POR BIENES	0.00	0.00	0.00	0.00	0.00	0.00
7-6-3-0-0-000	BIENES BAJO CONTRATO DE	0.00	0.00	0.00	0.00	0.00	0.00
7-6-4-0-0-000	CONTRATO DE COMODATO POR BIENES.	0.00	0.00	0.00	0.00	0.00	0.00
8-0-0-0-0-000	CUENTAS DE ORDEN PRESUPUESTARIAS	0.00	0.00	3,412,680,458.38	3,412,680,458.38	0.00	0.00
8-1-0-0-0-000	LEY DE INGRESOS	0.00	0.00	754,598,954.58	754,598,954.58	0.00	0.00
8-1-1-0-0-000	LEY DE INGRESOS ESTIMADA	0.00	0.00	0.00	0.00	0.00	0.00
8-1-2-0-0-000	LEY DE INGRESOS POR EJECUTAR	0.00	-3,106,418,057.10	344,333,145.10	32,966,332.19	0.00	-3,417,784,870.01
8-1-3-0-0-000	LEY DE INGRESOS MODIFICADA	0.00	0.00	0.00	0.00	0.00	0.00
8-1-4-0-0-000	LEY DE INGRESOS DEVENGADA	0.00	0.00	377,299,477.29	377,299,477.29	0.00	0.00
8-1-5-0-0-000	LEY DE INGRESOS RECAUDADA	0.00	3,106,418,057.10	32,966,332.19	344,333,145.10	0.00	3,417,784,870.01
8-2-0-0-0-000	PRESUPUESTO DE EGRESOS	0.00	0.00	2,658,081,503.80	2,658,081,503.80	0.00	0.00
8-2-1-0-0-000	PRESUPUESTO DE EGRESOS APROBADO	0.00	3,778,521,772.18	0.00	0.00	0.00	3,778,521,772.18
8-2-2-0-0-000	PRESUPUESTO DE EGRESOS POR	0.00	-1,554,463,710.95	532,331,858.83	917,068,190.72	0.00	-1,169,727,379.06
8-2-3-0-0-000	PRESUPUESTO MODIFICADO	0.00	1,341,737,096.27	488,367,625.16	532,331,858.83	0.00	1,385,701,329.94
8-2-4-0-0-000	PRESUPUESTO DE EGRESOS	0.00	-417,666,620.21	428,700,565.56	495,126,430.63	0.00	-351,240,755.14
8-2-5-0-0-000	PRESUPUESTO DE EGRESOS	0.00	-28,887,477.99	495,126,430.63	385,803,786.64	0.00	-138,210,121.98
8-2-6-0-0-000	PRESUPUESTO DE EGRESOS EJERCIDO	0.00	-209,156,361.17	385,803,786.64	327,751,236.98	0.00	-267,208,910.83
8-2-7-0-0-000	PRESUPUESTO DE EGRESOS PAGADO	0.00	-2,910,084,698.13	327,751,236.98	0.00	0.00	-3,237,835,935.11
9-0-0-0-0-000	CUENTAS DE LIQUIDACION Y CIERRE	0.00	0.00	0.00	0.00	0.00	0.00
9-1-0-0-0-000	SUPERÁVIT FINANCIERO	0.00	0.00	0.00	0.00	0.00	0.00
9-2-0-0-0-000	DÉFICIT FINANCIERO	0.00	0.00	0.00	0.00	0.00	0.00
9-3-0-0-0-000	ADEUDOS DE EJERCICIOS FISCALES	0.00	0.00	0.00	0.00	0.00	0.00
	TOTAL ORDEN:	0.00	0.00	3,412,680,458.38	3,412,680,458.38	0.00	0.00
	TOTAL ACTIVO, PASIVO Y CAPITAL:	14,771,691,314.27	14,771,691,314.27	5,757,912,622.57	5,757,912,622.57	15,152,069,122.03	15,152,069,122.03

Se presenta a continuación el Egreso Ejercido correspondiente al tercer trimestre 2015 y acumulado a septiembre de 2015, de acuerdo a los Clasificadores Presupuestales según la Norma emitida por el CONAC.

- Clasificador por Objeto del Gasto.
- Clasificación Administrativa.
- Clasificador Funcional del Gasto.
- Clasificador por Tipo de Gasto.

Municipio de la Ciudad de Monterrey, Nuevo León
Egreso ejercido durante el Tercer Trimestre de 2015

Por Clasificador por Objeto del Gasto

	3er. Trimestre	Acumulado
Total	\$ 1,288,465,068.00	\$ 3,503,717,799.00
Servicios Personales	\$ 410,791,763.00	\$ 1,261,754,055.00
Remuneraciones al Personal de Carácter Permanente	209,837,441.00	666,416,386.00
Remuneraciones al Personal de Carácter Transitorio	2,926,440.00	11,797,696.00
Remuneraciones Adicionales y Especiales	31,772,340.00	154,326,667.00
Seguridad Social	-	-
Otras Prestaciones Sociales y Económicas	154,482,742.00	413,860,387.00
Previsiones	-	-
Pago de Estímulos a Servidores Públicos	11,772,800.00	15,352,919.00
Materiales y Suministros	\$ 123,075,904.00	\$ 361,658,829.00
Materiales de Administración, Emisión de Documentos y Artículos Oficiales	1,547,691.00	5,217,806.00
Alimentos y Utensilios	4,489,402.00	11,049,740.00
Materias Primas y Materiales de Producción y Comercialización	-	-
Materiales y Artículos de Construcción y Comercialización	17,274,068.00	50,970,346.00
Productos Químicos, Farmacéuticos y de Laboratorio	45,545,993.00	169,139,465.00
Combustibles, Lubricantes y Aditivos	41,896,417.00	94,015,460.00
Vestuario, Blancos, Prendas de Protección y Artículos Deportivos	8,810,582.00	16,336,359.00
Materiales y Suministros para Seguridad	2,547,902.00	4,495,111.00
Herramientas, Refacciones y Accesorios Menores	963,849.00	10,434,542.00
Servicios Generales	\$ 286,659,958.00	\$ 728,058,590.00
Servicios Básicos	96,993,085.00	205,373,753.00
Servicios de Arrendamiento	40,873,319.00	117,318,269.00
Servicios Profesionales, Científicos, Técnicos y Otros Servicios	46,027,237.00	71,512,423.00
Servicios Financieros, Bancarios y Comerciales	7,774,692.00	33,412,596.00
Servicios de Instalación, Reparación, Mantenimiento y Conservación	62,400,423.00	188,097,565.00
Servicios de Comunicación Social y Publicidad	2,523,290.00	22,402,588.00
Servicios de Traslados y Viáticos	268,541.00	571,805.00
Servicios Oficiales	7,782,071.00	17,598,952.00
Otros Servicios Generales	22,017,300.00	71,770,639.00

Municipio de la Ciudad de Monterrey, Nuevo León
Egreso ejercido durante el Tercer Trimestre de 2015
Por Clasificador por Objeto del Gasto

Total	3er. Trimestre	Acumulado
\$	\$	\$
1,288,465,068.00	1,288,465,068.00	3,503,717,799.00
Transferencia, Asignaciones, Subsidios y Otras Ayudas	\$ 136,250,441.00	\$ 365,645,979.00
Transferencias Internas y Asignaciones del Sector Público	10,375,000.00	22,750,000.00
Transferencias al Resto del Sector Público	-	-
Subsidios y Subvenciones	-	-
Ayudas Sociales	8,982,993.00	29,581,753.00
Pensiones y Jubilaciones	116,892,448.00	313,314,226.00
Transferencias a Fideicomisos, Mandatos y Otros Análogos	-	-
Transferencias a la Seguridad Social	-	-
Donativos	-	-
Transferencias al Exterior	-	-
Inversión en Bienes Muebles, Inmuebles e Intangibles	\$ 17,939,663.00	\$ 38,180,558.00
Mobiliario y Equipo de Administración	1,095,047.00	9,792,914.00
Mobiliario y Equipo Educativo y Recreativo	107,431.00	107,431.00
Equipo e Instrumental Médico y de Laboratorio	1,018,190.00	1,063,368.00
Vehículos y Equipo de Transporte	12,900,955.00	12,900,955.00
Equipo de Defensa y Seguridad	-	1,895,807.00
Maquinaria, Otros Equipos y Herramientas	294,189.00	5,390,387.00
Activos Biológicos	-	-
Bienes Inmuebles	-	1,200,000.00
Activos Intangibles	2,523,851.00	5,829,696.00
Colecciones, Obras de Arte y Artículos de Valor	-	-
Inversión Pública	\$ 261,179,577.00	\$ 491,481,648.00
Obra Pública en Bienes de Dominio Público	256,972,308.00	472,244,902.00
Obra Pública en Bienes Propios	1,065,359.00	9,811,016.00
Proyectos Productivos y Acciones de Fomento	3,141,910.00	9,425,730.00
Inversiones Financieras y Otras Provisiones	-	-
Inversiones para el Fomento de Actividades Productivas	-	-
Acciones y Participaciones de Capital	-	-
Compra de Títulos y Valores	-	-

Municipio de la Ciudad de Monterrey, Nuevo León
Egreso ejercido durante el Tercer Trimestre de 2015

Por Clasificador por Objeto del Gasto

	3er. Trimestre	Acumulado
Total	\$ 1,288,465,068.00	\$ 3,503,717,799.00
Concesión de Préstamos	-	-
Inversiones de Fideicomisos, Mandatos y Otros Análogos	-	-
Otras Inversiones Financieras	-	-
Provisiones para Contingencias y Otras Erogaciones Especiales	-	-
Participaciones y Aportaciones	\$ 360,180.00	\$ 1,600,800.00
Participaciones	-	-
Aportaciones	-	-
Convenios	360,180.00	1,600,800.00
Deuda Pública	\$ 52,207,582.00	\$ 255,337,340.00
Amortización de la Deuda Pública	28,924,063.00	162,408,591.00
Intereses de la Deuda Pública	23,283,519.00	92,928,749.00
Comisiones de la Deuda Pública	-	-
Gastos de la Deuda Pública	-	-
Costo por Cobertura	-	-
Apoyos Financieros	-	-
Adeudos de Ejercicios Fiscales Anteriores (ADEFAS)	-	-

Egreso Ejercido durante el Tercer Trimestre 2015

Clasificación Administrativa	3er. Trimestre	Acumulado
Total	\$ 1,288,465,068.00	\$ 3,503,717,799.00
Organo Ejecutivo Municipal	1,278,090,068.00	3,480,967,799.00
Otras Entidades Paraestatales y organismos	10,375,000.00	22,750,000.00

Egreso Ejercido durante el Tercer Trimestre 2015

Clasificador Funcional del Gasto	3er. Trimestre	Acumulado
Total	\$ 1,288,465,068.00	\$ 3,503,717,799.00
Gobierno	406,357,380.00	1,186,010,038.00
Desarrollo Social	792,833,815.00	1,966,001,091.00
Desarrollo Económico	26,691,291.00	73,619,329.00
Otras no clasificadas en funciones anteriores	62,582,582.00	278,087,341.00

Egreso Ejercido durante el Tercer Trimestre 2015

Clasificador por Tipo de Gasto	3er. Trimestre	Acumulado
Total	\$ 1,288,465,068.00	\$ 3,503,717,799.00
Gasto Corriente	980,421,765.00	2,811,647,002.00
Gasto de Capital	279,119,240.00	529,662,206.00
Amortización de la deuda y disminución de pasivos	28,924,063.00	162,408,591.00

TESORERÍA MUNICIPAL Estado Analítico de la Deuda Pública Bancaria Al 30 de Septiembre de 2015									
DENOMINACIÓN DE LAS DEUDAS	MONEDA DE CONTRATACIÓN	INSTITUCIÓN O PAÍS ACREEDOR	Saldos al 31 de Diciembre de 2014	MOVIMIENTOS			Depuración o Conciliación	Variación del Endeudamiento del Periodo	Al 30 de Septiembre de 2015
				Amortización Bruta	Colocación Bruta	Endeudamiento Neto del Periodo			
DEUDA PÚBLICA									
CORTO PLAZO:									
DEUDA PÚBLICA INTERIOR									
Instituciones de Crédito:									
Títulos y Valores:									
Arrendamientos Financieros:									
DEUDA PÚBLICA EXTERIOR									
Organismos Financieros:									
Internacionales:									
Deuda Bilateral:									
Títulos y Valores:									
Arrendamientos Financieros:									
SUBTOTAL CORTO PLAZO									
LARGO PLAZO:									
DEUDA PÚBLICA INTERIOR									
Instituciones de Crédito:									
Pesos		BANOBRAS, S.N.C.	612,896,232.07	42,617,660.96		(42,617,660.96)		(42,617,660.96)	570,278,571.11
Pesos		BBVA BANCOMER, S.A. (En calidad de Banco Agente)							
Pesos		BBVA BANCOMER, S.A. (En calidad de Acreditante)	710,215,875.85	28,663,423.47		(28,663,423.47)		(28,663,423.47)	681,552,452.38
Pesos		BBVA BANCOMER, S.A. (En calidad de Banco Agente)							
Pesos		BANCO DEL BAJÍO, S.A. (En calidad de Acreditante)	261,603,520.70	10,557,990.54		(10,557,990.54)		(10,557,990.54)	251,045,530.16
Pesos		BBVA BANCOMER, S.A. (En calidad de Banco Agente)							
Pesos		GRUPO FINANCIERO VE POR MÁS, S.A. (En calidad de Acreditante)	293,421,052.05	11,842,106.31		(11,842,106.31)		(11,842,106.31)	281,578,945.74
Pesos		BBVA BANCOMER, S.A. (En calidad de Banco Agente)							
Pesos		BANCO INTERACCIONES, S.A. (En calidad de Acreditante)	89,059,172.57	3,594,316.68		(3,594,316.68)		(3,594,316.68)	85,464,855.89
Pesos		BANCO DEL BAJÍO, S.A.	80,000,000.00	5,157,798.01		(5,157,798.01)		(5,157,798.01)	74,842,201.99
Pesos		BANCA AFIRME S.A.	60,000,000.00	60,000,000.00		(60,000,000.00)		(60,000,000.00)	-
Pesos		BANCO INTERACCIONES, S.A.		14,544,840.00	104,722,840.00	90,178,000.00		90,178,000.00	90,178,000.00
Títulos y Valores:									
Arrendamientos Financieros:									
DEUDA PÚBLICA EXTERIOR									
Organismos Financieros:									
Internacionales:									
Deuda Bilateral:									
Títulos y Valores:									
Arrendamientos Financieros:									
SUBTOTAL LARGO PLAZO									
			2,107,195,853.24	176,978,135.97		(72,255,295.97)		(72,255,295.97)	2,034,940,557.27
OTROS PASIVOS									
TOTAL DEUDA Y OTROS PASIVOS			2,107,195,853.24	176,978,135.97		(72,255,295.97)		(72,255,295.97)	2,034,940,557.27

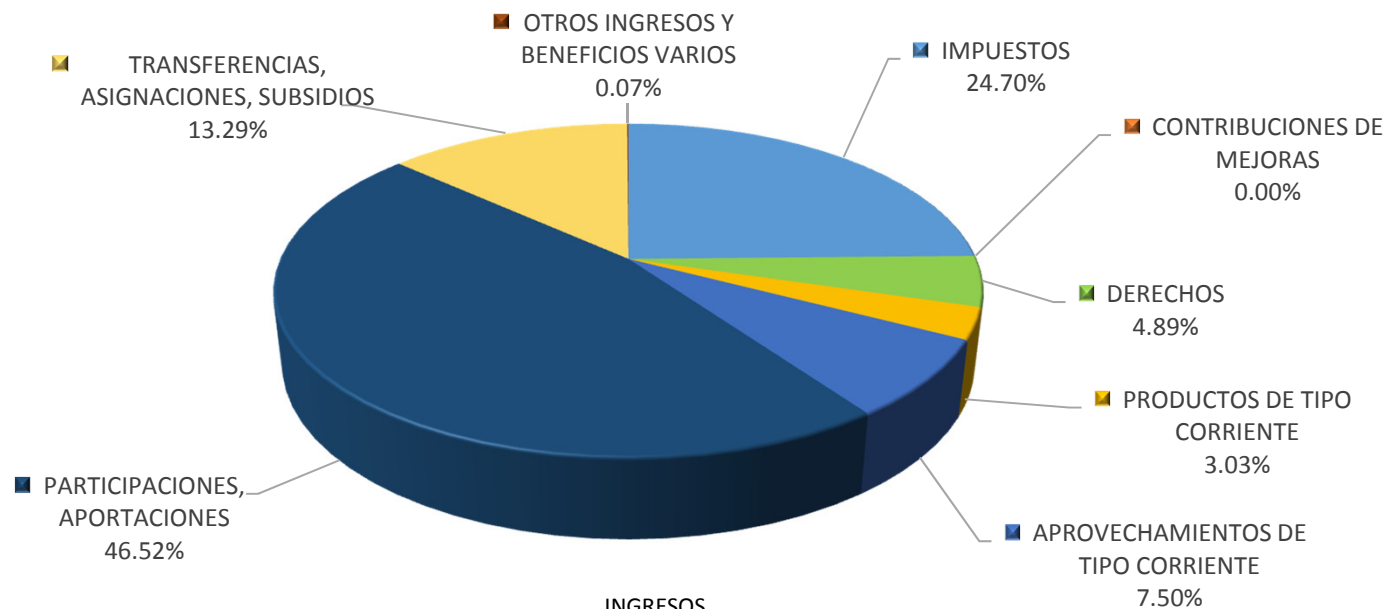
/* El registro contable de los pagos del mes de Septiembre, se realizó en el mes de Octubre

- Adicional a lo anterior se cuenta con un adeudo por \$379,414,841.86 derivado de las facturas en poder de la Tesorería por los bienes, servicios y obras devengadas al cierre del ejercicio

**INFORME DE BONIFICACIONES Y SUBSIDIOS OTORGADOS DURANTE EL PERÍODO
DEL 1 DE JULIO AL 30 DE SEPTIEMBRE 2015**

CAPÍTULO	CONCEPTO	IMPORTES Y REZAGO	RECARGOS	GASTOS DE EJECUCION	SANCIONES	TOTALES
IMPUESTOS		\$ 7,804,747.37	\$ 16,029,268.16	\$ 655.58	\$ 25,893,247.68	\$ 49,727,918.79
	IMPUESTO PREDIAL	1,237,069.80	414,907.77	-	17,308.25	1,669,285.82
	IMPUESTO PREDIAL BANCOS	-	-	-	-	-
	PREDIAL MOD CATASTRAL	3,174.40	1,288,970.73	-	-	1,292,145.13
	IMPUESTO PREDIAL REZAGO	17,358.90	12,804,910.03	655.58	25,875,939.43	38,698,863.94
	I.S.A.I.	4,973,272.41	1,520,479.63	-	-	6,493,752.04
	IMPUESTO S/DIVERSIONES Y ESPECTÁCULOS	1,573,871.86	-	-	-	1,573,871.86
CONTRIBUCIONES DE MEJORAS		\$ -	\$ -	\$ -	\$ -	\$ -
	OBRAS INTEGRALES ADMÓN ACTUAL	-	-	-	-	-
	OBRAS INTEGRALES 2003/06	-	-	-	-	-
DERECHOS		\$ 1,127,764.71	\$ 1,195,423.38	\$ 1,222.39	\$ -	\$ 2,324,410.48
	REFRENDOS	-	259,064.25	1,222.39	-	260,286.64
	ANUNCIOS	-	824,128.67	-	-	824,128.67
	LICENCIA USO DE SUELO	384,462.39	-	-	-	384,462.39
	TRANSP. PASAJEROS (SITIOS)	-	4,091.21	-	-	4,091.21
	ESTACIONAMIENTOS EXCLUSIVOS	67,854.14	108,139.25	-	-	175,993.39
	VTA. CALCOMANÍAS ESTACIONÓMETRO	136,982.55	-	-	-	136,982.55
	VTA. CALCOMANÍAS ESTACIONÓMETRO PF	538,465.63	-	-	-	538,465.63
PRODUCTOS DE TIPO CORRIENTE		\$ -	\$ 30,403.93	\$ -	\$ -	\$ 30,403.93
	INMUEBLES OBRAS INTEGRALES	-	30,403.93	-	-	30,403.93
APROVECHAMIENTOS DE TIPO CORRIENTE		\$ 23,400,028.35	\$ 1,535.84	\$ 61,532.71	\$ 2,327.03	\$ 23,465,423.93
	CONVENIO 02/2015 MULTAS DE ALCOHOL	-	-	279.70	-	279.70
	RECUPERACION CHEQUES NO COBRADOS	-	1,535.84	-	2,327.03	3,862.87
	CONCESIÓN CONS. LLAVES COLEC.	204,058.71	-	-	-	204,058.71
	MULTAS DE TRÁNSITO	10,229,285.41	-	-	-	10,229,285.41
	MULTAS DE PARQUÍMETROS	2,124,728.41	-	-	-	2,124,728.41
	MULTAS DE ALCOHOLES	3,596,058.08	-	22,533.07	-	3,618,591.15
	CONSTRUCCIÓN	2,781,999.93	-	-	-	2,781,999.93
	CONSTRUCCIÓN	20,163.50	-	-	-	20,163.50
	MULTA DE ESPECTÁCULOS	299,085.04	-	1,645.03	-	300,730.07
	MULTAS DE LIMPIA	55,737.54	-	65.41	-	55,802.95
	MULTAS DE COMERCIO	-	-	-	-	-
	MULTAS LOTES BALDÍOS SUCIOS	441,241.67	-	-	-	441,241.67
	MULT P/ LICENCIA USO DE SUELO	3,567,206.30	-	37,009.50	-	3,604,215.80
	MULTAS DE PROTECCIÓN CIVIL	80,463.76	-	-	-	80,463.76
TOTAL GENERAL		\$ 32,332,540.43	\$ 17,256,631.31	\$ 63,410.68	\$ 25,895,574.71	\$ 75,548,157.13

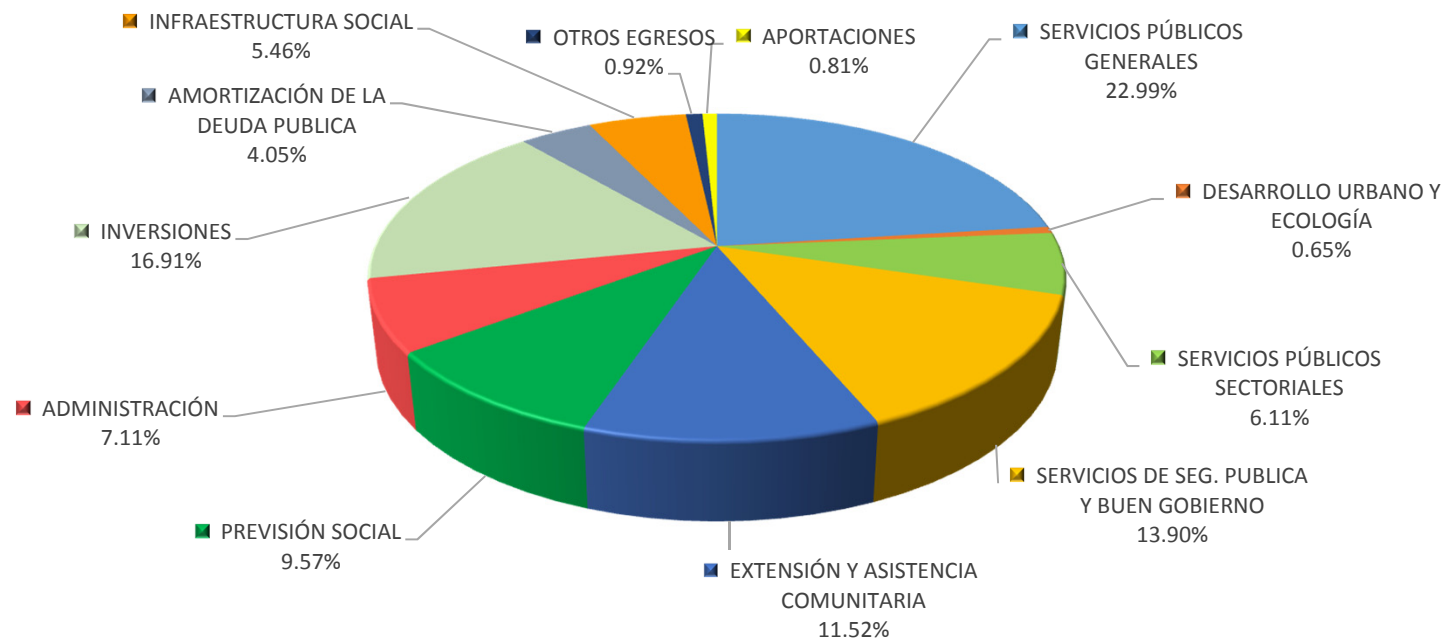
RESUMEN DE INGRESOS



INGRESOS

	REAL JUL-SEP	PRESUPUESTO JUL-SEP	% (REAL / PPTO)	REAL ACUMULADO	PRESUPUESTO ACUMULADO	% (REAL / PPTO)
IMPUESTOS	264,743,016.00	152,510,738.00	173.59%	1,121,868,682.00	945,467,308.00	118.66%
CUOTAS Y APORTACIONES DE SEGURIDAD SOCIAL	-	-	N/A	-	-	N/A
CONTRIBUCIONES DE MEJORAS	-	2,141.00	0.00%	1,651.00	11,748.00	14.05%
DERECHOS	52,378,511.00	42,811,485.00	122.35%	168,946,726.00	151,022,127.00	111.87%
PRODUCTOS DE TIPO CORRIENTE	32,414,155.00	8,547,503.00	379.22%	104,649,215.00	21,375,391.00	489.58%
APROVECHAMIENTOS DE TIPO CORRIENTE	80,406,988.00	23,505,983.00	342.07%	160,481,103.00	139,008,569.00	115.45%
INGRESOS POR VENTA DE BIENES Y SERVICIOS	-	-	N/A	-	-	N/A
INGRESOS NO COMPRENDIDOS EN LAS FRACCIONES ANTERIORES	-	-	N/A	-	-	N/A
PARTICIPACIONES, APORTACIONES	498,577,223.00	576,368,592.00	86.50%	1,575,494,647.00	1,636,336,776.00	96.28%
TRANSFERENCIAS, ASIGNACIONES, SUBSIDIOS	142,479,648.00	33,946,459.00	419.72%	346,601,728.00	72,395,564.00	478.76%
INGRESOS FINANCIEROS	-	-	N/A	-	-	N/A
INCREMENTO POR VARIACIÓN DE INVENTARIOS	-	-	N/A	-	-	N/A
DISMINUCIÓN DEL EXCESO DE ESTIMACIONES	-	-	N/A	-	-	N/A
DISMINUCIÓN DEL EXCESO DE PROVISIONES	-	-	N/A	-	-	N/A
OTROS INGRESOS Y BENEFICIOS VARIOS	778,506.00	104,722,840.00	0.74%	120,087,664.00	104,722,840.00	114.67%
SUMA	1,071,778,047.00	942,415,741.00		3,598,131,416.00	3,070,340,323.00	

RESUMEN DE EGRESOS



EGRESOS

	REAL JUL-SEP	PRESUPUESTO JUL-SEP	% (REAL / PTTO)	REAL ACUMULADO	PRESUPUESTO ACUMULADO	% (REAL / PTTO)
SERVICIOS PÚBLICOS GENERALES	296,215,138.00	313,307,171.00	94.54%	795,676,902.00	823,089,346.00	96.67%
DESARROLLO URBANO Y ECOLOGÍA	8,368,867.00	8,826,060.00	94.82%	25,863,138.00	26,378,056.00	98.05%
SERVICIOS PÚBLICOS SECTORIALES	78,674,953.00	82,599,254.00	95.25%	264,434,927.00	269,210,532.00	98.23%
SERVICIOS DE SEG. PUBLICA Y BUEN GOBIERNO	179,155,172.00	186,796,610.00	95.91%	521,598,632.00	533,003,473.00	97.86%
EXTENSIÓN Y ASISTENCIA COMUNITARIA	148,450,273.00	188,804,245.00	78.63%	420,119,119.00	464,682,373.00	90.41%
PREVISIÓN SOCIAL	123,295,966.00	124,141,977.00	99.32%	330,269,639.00	331,115,650.00	99.74%
ADMINISTRACIÓN	91,641,370.00	102,381,275.00	89.51%	279,307,508.00	291,748,823.00	95.74%
INVERSIONES	217,925,449.00	236,475,368.00	92.16%	449,942,190.00	478,085,894.00	94.11%
AMORTIZACIÓN DE LA DEUDA PUBLICA	52,207,582.00	78,584,561.00	66.43%	255,337,340.00	281,714,319.00	90.64%
INFRAESTRUCTURA SOCIAL	70,304,891.00	73,303,685.00	95.91%	103,167,812.00	107,441,579.00	96.02%
OTROS EGRESOS	11,850,407.00	14,430,532.00	82.12%	35,250,592.00	38,056,388.00	92.63%
APORTACIONES	10,375,000.00	11,625,000.00	89.25%	22,750,000.00	24,000,000.00	94.79%
SUMA	1,288,465,068.00	1,421,275,738.00		3,503,717,799.00	3,668,526,433.00	

a) Reportes Presupuestales de acuerdo a la Norma emitida por el CONAC

- Estado analítico de ingresos, del que se derivará la presentación en clasificación económica por fuente de financiamiento y concepto, incluyendo los ingresos excedentes generados;
- Estado analítico del ejercicio del presupuesto de egresos del que se derivarán las siguientes clasificaciones:
 - i. Administrativa;
 - ii. Económica y por objeto del gasto, y
 - iii. Funcional-programática;

**Municipio de la Ciudad de Monterrey
Estado Analítico de Ingresos
Del 1 de enero al 30 de septiembre de 2015**

Rubro de Ingresos	Ingreso					Diferencia (6= 5 - 1)
	Estimado	Ampliaciones y Reducciones	Modificado	Devengado	Recaudado	
	(1)	(2)	(3= 1 + 2)	(4)	(5)	
Impuestos	945,467,308		945,467,308	1,121,868,682	1,121,868,682	176,401,374
Cuotas y Aportaciones de Seguridad Social	-		-	-	-	-
Contribuciones de Mejoras	11,748		11,748	1,651	1,651	(10,097)
Derechos	151,022,127		151,022,127	168,946,726	168,946,726	17,924,599
Productos	21,375,391	-	21,375,391	104,649,215	104,649,215	83,273,824
Corriente	21,375,391		21,375,391	104,649,215	104,649,215	83,273,824
Capital	-		-			-
Aprovechamientos	139,008,569	-	139,008,569	160,481,103	160,481,103	21,472,534
Corriente	139,008,569		139,008,569	160,481,103	160,481,103	21,472,534
Capital			-			-
Ingresos por Ventas de Bienes y Servicios			-			-
Participaciones y Aportaciones	1,636,336,776		1,636,336,776	1,575,494,647	1,575,494,647	(60,842,129)
Transferencias, Asignaciones, Subsidios y Otras Ayudas	72,395,564		72,395,564	361,966,552	361,966,552	289,570,988
Ingresos Derivados de Financiamientos	104,722,840		104,722,840	104,722,840	104,722,840	-
Total	3,070,340,323	-	3,070,340,323	3,598,131,416	3,598,131,416	
				Ingresos excedentes¹		527,791,093

¹ Los ingresos excedentes se presentan para efectos de cumplimiento de la Ley General de Contabilidad Gubernamental y el importe reflejado debe ser siempre mayor a cero

**Municipio de la Ciudad de Monterrey
Estado Analítico de Ingresos
Del 1 de enero al 30 de septiembre de 2015**

Estado Analítico de Ingresos Por Fuente de Financiamiento	Ingreso					Diferencia (6= 5 - 1)
	Estimado	Ampliaciones y Reducciones	Modificado	Devengado	Recaudado	
	(1)	(2)	(3= 1 + 2)	(4)	(5)	
Ingresos del Gobierno	2,965,617,483	-	2,965,617,483	3,493,408,576	3,493,408,576	527,791,093
Impuestos	945,467,308		945,467,308	1,121,868,682	1,121,868,682	176,401,374
Contribuciones de Mejoras	11,748		11,748	1,651	1,651	(10,097)
Derechos	151,022,127		151,022,127	168,946,726	168,946,726	17,924,599
Productos	21,375,391		21,375,391	104,649,215	104,649,215	83,273,824
Corriente	21,375,391		21,375,391	104,649,215	104,649,215	83,273,824
Capital						
Aprovechamientos	139,008,569		139,008,569	160,481,103	160,481,103	21,472,534
Corriente	139,008,569		139,008,569	160,481,103	160,481,103	21,472,534
Capital						
Participaciones y Aportaciones	1,636,336,776		1,636,336,776	1,575,494,647	1,575,494,647	(60,842,129)
Transferencias, Asignaciones, Subsidios y Otras Ayudas	72,395,564		72,395,564	361,966,552	361,966,552	289,570,988
Ingresos de Organismos y Empresas	-	-	-	-	-	-
Cuotas y Aportaciones de Seguridad Social						
Ingresos por Ventas de Bienes y Servicios						
Transferencias, Asignaciones, Subsidios y Otras Ayudas						
Ingresos derivados de financiamiento	104,722,840	-	104,722,840	104,722,840	104,722,840	-
Ingresos Derivados de Financiamientos	104,722,840		104,722,840	104,722,840	104,722,840	
Total	3,070,340,323	-	3,070,340,323	3,598,131,416	3,598,131,416	527,791,093
				Ingresos excedentes¹		527,791,093

¹ Los ingresos excedentes se presentan para efectos de cumplimiento de la Ley General de Contabilidad Gubernamental y el importe reflejado debe ser siempre mayor a cero

Municipio de la Ciudad de Monterrey
Estado Analítico del Ejercicio del Presupuesto de Egresos
Clasificación Administrativa
Del 1 de enero al 30 de septiembre de 2015

Concepto	Egresos					Subejercicio
	Aprobado	Ampliaciones/ (Reducciones)	Modificado	Devengado	Pagado	
	1	2	3 = (1 + 2)	4	5	
Ayuntamiento	41,461,525.62	1,990,910.27	43,452,435.89	33,962,326.90	33,671,742.22	9,490,108.99
Secretaría de Planeación y Comunicación	71,634,493.20	6,075,925.76	77,710,418.96	60,317,010.30	54,310,333.06	17,393,408.66
Secretaría del Ayuntamiento	114,350,456.15	18,303,053.22	132,653,509.37	100,378,411.30	91,589,373.36	32,275,098.07
Tesorería Municipal	563,338,287.77	108,872,734.85	672,211,022.62	491,571,660.21	435,744,602.49	180,639,362.41
Secretaría de la Contaloría	34,328,269.67	3,121,663.44	37,449,933.11	24,772,178.08	23,831,726.34	12,677,755.03
Secretaría de Obras Públicas	146,383,352.22	746,981,215.86	893,364,568.08	511,309,927.19	476,799,857.02	382,054,640.89
Secretaría de Desarrollo Urbano y Ecología	34,489,329.28	1,462,741.60	35,952,070.88	26,378,054.89	23,855,973.56	9,574,015.99
Secretaría de Desarrollo Humano y Social	272,904,061.65	34,737,805.41	307,641,867.06	239,740,615.30	228,769,397.00	67,901,251.76
Secretaría de Administración	468,423,145.49	140,576,368.44	608,999,513.93	426,017,451.59	314,165,808.36	182,982,062.34
Programa de Previsión Social	369,110,679.54	82,928,834.11	452,039,513.65	331,115,650.24	320,006,662.77	120,923,863.41
Secretaría de Seguridad Pública y Vialidad	640,005,260.00	111,017,396.28	751,022,656.28	505,815,202.99	466,666,764.47	245,207,453.29
Dirección General del D.I.F.	79,950,728.71	5,370,181.89	85,320,910.60	64,350,993.26	55,025,183.16	20,969,917.34
Secretaría de Desarrollo Económico	33,634,416.13	5,513,291.90	39,147,708.03	33,565,644.82	32,006,046.73	5,582,063.21
Secretaría de Servicios Públicos	908,507,765.93	122,514,697.87	1,031,022,463.80	819,231,306.08	691,452,411.18	211,791,157.72
Total del Gasto	3,778,521,771.36	1,389,466,820.90	5,167,988,592.26	3,668,526,433.15	3,247,895,881.72	1,499,462,159.11

Municipio de la Ciudad de Monterrey
Estado Analítico del Ejercicio del Presupuesto de Egresos
Clasificación Administrativa
Del 1 de enero al 30 de septiembre de 2015

Concepto	Egresos					Subejercicio 6 = (3 - 4)
	Aprobado	Ampliaciones/ (Reducciones)	Modificado	Devengado	Pagado	
	1	2	3 = (1 + 2)	4	5	
Poder Ejecutivo	3,754,521,771.36	1,388,716,820.90	5,143,238,592.26	3,644,526,433.15	3,230,127,881.72	1,498,712,159.11
Poder Legislativo	-	-	-	-	-	-
Poder Judicial	-	-	-	-	-	-
Órganos Autónomos	24,000,000.00	750,000.00	24,750,000.00	24,000,000.00	17,768,000.00	750,000.00
Total del Gasto	3,778,521,771.36	1,389,466,820.90	5,167,988,592.26	3,668,526,433.15	3,247,895,881.72	1,499,462,159.11

Municipio de la Ciudad de Monterrey
Estado Analítico del Ejercicio del Presupuesto de Egresos
Clasificación Económica (por Tipo de Gasto)
Del 1 de enero al 30 de septiembre de 2015

Concepto	Egresos					Subejercicio 6 = (3 - 4)
	Aprobado	Ampliaciones/ (Reducciones)	Modificado	Devengado	Pagado	
	1	2	3 = (1 + 2)	4	5	
Gasto Corriente	3,477,629,538.97	505,181,277.26	3,982,810,816.23	2,930,894,162.51	2,571,653,919.05	1,051,916,653.72
Gasto de Capital	127,579,293.56	823,504,256.04	951,083,549.60	560,654,135.68	513,833,371.13	390,429,413.92
Amortización de la Deuda y Disminución de Pasivos	173,312,938.83	60,781,287.60	234,094,226.43	176,978,134.96	162,408,591.54	57,116,091.47
Total del Gasto	3,778,521,771.36	1,389,466,820.90	5,167,988,592.26	3,668,526,433.15	3,247,895,881.72	1,499,462,159.11

Municipio de la Ciudad de Monterrey
Estado Analítico del Ejercicio del Presupuesto de Egresos
Clasificación por Objeto del Gasto (Capítulo y Concepto)
Del 1 de enero al 30 de septiembre de 2015

Concepto	Egresos					Subejercicio 6 = (3 - 4)
	Aprobado	Ampliaciones/ (Reducciones)	Modificado	Devengado	Pagado	
	1	2	3 = (1 + 2)	4	5	
Servicios Personales	\$ 1,698,286,248.45	\$ 64,506,846.63	\$ 1,762,793,095.08	\$ 1,264,232,626.55	\$ 1,240,311,292.65	\$ 498,560,468.53
Remuneraciones al Personal de Carácter Permanente	825,272,043.99	33,793,964.31	859,066,008.30	666,574,050.29	664,297,579.48	192,491,958.01
Remuneraciones al Personal de Carácter Transitorio	17,715,067.88	2,294,708.55	20,009,776.43	11,797,695.67	11,796,689.23	8,212,080.76
Remuneraciones Adicionales y Especiales	285,912,521.00	14,423,377.30	271,489,143.70	155,946,067.13	151,118,724.58	115,543,076.57
Seguridad Social	-	-	-	-	-	-
Otras Prestaciones Sociales y Económicas	555,478,315.58	41,118,541.12	596,596,856.70	414,561,894.51	397,745,380.41	182,034,962.19
Previsiones	-	-	-	-	-	-
Pago de Estímulos a Servidores Públicos	13,908,300.00	1,723,009.95	15,631,309.95	15,352,918.95	15,352,918.95	278,391.00
Materiales y Suministros	358,103,410.74	161,302,600.34	519,406,011.08	397,597,325.71	286,096,421.68	121,808,685.37
Materiales de Administración, Emisión de Documentos y Artículos Oficiales	11,181,812.60	196,109.80	11,377,922.40	5,427,112.52	4,905,744.49	5,950,809.88
Alimentos y Utensilios	12,174,949.70	4,915,903.84	17,090,853.54	14,228,586.62	8,239,933.04	2,862,266.92
Materias Primas y Materiales de Producción y Comercialización	-	-	-	-	-	-
Materiales y Artículos de Construcción y Reparación	24,896,887.22	34,487,699.82	59,384,587.04	51,038,019.29	42,493,079.01	8,346,567.75
Productos Químicos, Farmacéuticos y de Laboratorio	197,697,425.04	39,055,023.09	236,752,448.13	192,136,747.26	133,125,948.31	44,615,700.87
Combustibles, Lubricantes y Aditivos	82,820,319.48	48,962,348.94	131,782,668.42	98,382,922.11	66,721,867.50	33,399,746.31
Vestuarios, Blancos, Prendas de protección y Artículos Deportivos	22,393,686.40	17,199,426.15	39,593,112.55	19,888,470.12	16,289,958.77	19,704,642.43
Materiales y Suministros para Seguridad	-	6,946,269.57	6,946,269.57	4,495,110.70	4,495,110.70	2,451,158.87
Herramientas, Refacciones y Accesorios Menores	6,938,330.30	9,539,819.13	16,478,149.43	12,000,357.09	9,824,779.86	4,477,792.34
Servicios Generales	883,914,400.42	175,167,396.76	1,059,081,797.18	794,702,575.53	601,055,671.84	264,379,221.65
Servicios Básicos	259,416,193.27	3,305,759.36	256,110,433.91	207,030,784.78	141,295,047.82	49,079,649.13
Servicios de Arrendamiento	177,191,393.23	23,605,653.37	200,797,046.60	139,531,264.10	102,234,316.60	61,265,782.50
Servicios Profesionales, Científicos, Técnicos y Otros Servicios	92,278,889.95	64,907,570.47	157,186,460.42	95,558,191.55	40,326,927.75	61,628,268.87
Servicios Financieros, Bancarios y Comerciales	49,391,783.15	15,259,220.02	64,651,003.17	47,671,318.33	25,137,704.58	16,979,684.84
Servicios de Instalación, Reparación, Mantenimiento y Conservación	174,042,664.98	37,670,598.64	211,713,263.62	188,947,375.89	183,690,155.22	22,765,887.73
Servicios de Comunicación Social y Publicidad	60,000,000.00	37,094,943.26	22,905,056.74	22,525,788.10	22,093,347.06	379,268.64
Servicios de Traslados y Viáticos	-	1,035,659.17	1,035,659.17	571,804.54	560,936.54	463,854.63
Servicios Oficiales	13,679,850.05	11,873,931.01	25,553,781.06	18,289,612.53	16,261,728.72	7,264,168.53
Otros Servicios Generales	57,913,625.79	61,215,466.70	119,129,092.49	74,576,435.71	69,455,507.55	44,552,656.78
Transferencias, Asignaciones, Subsidios y Otras Ayudas	396,188,127.27	101,506,226.30	497,694,353.57	368,024,650.71	349,660,983.00	129,669,702.86
Transferencias Internas y Asignaciones del Sector Público	24,000,000.00	750,000.00	24,750,000.00	24,000,000.00	17,768,000.00	750,000.00
Transferencias al Resto del Sector Público	-	12,201,142.00	12,201,142.00	-	-	12,201,142.00
Subsidios y Subvenciones	-	-	-	-	-	-
Ayudas Sociales	36,384,340.04	3,235,285.48	39,619,625.52	30,509,413.95	22,275,469.72	9,110,211.57
Pensiones y Jubilaciones	335,803,787.23	85,319,798.82	421,123,586.05	313,515,236.76	309,617,513.28	107,608,349.29
Transferencias a Fideicomisos, Mandatos y Otros Análogos	-	-	-	-	-	-
Transferencias a la Seguridad Social	-	-	-	-	-	-
Donativos	-	-	-	-	-	-
Transferencias al Exterior	-	-	-	-	-	-

**Municipio de la Ciudad de Monterrey
Estado Analítico del Ejercicio del Presupuesto de Egresos
Clasificación por Objeto del Gasto (Capítulo y Concepto)
Del 1 de enero al 30 de septiembre de 2015**

Concepto	Egresos					Subejercicio 6 = (3 - 4)
	Aprobado	Ampliaciones/ (Reducciones)	Modificado	Devengado	Pagado	
	1	2	3 = (1 + 2)	4	5	
Bienes Muebles, Inmuebles e Intangibles	5,135,443.59	38,761,167.67	43,896,611.26	38,805,147.53	36,909,573.82	5,091,463.73
Mobiliario y Equipo de Administración	5,061,543.50	8,284,326.51	13,345,870.01	9,891,781.35	9,730,726.95	3,454,088.66
Mobiliario y Equipo Educativo y Recreativo	-	111,441.36	111,441.36	107,430.92	107,430.92	4,010.44
Equipo e Instrumental Médico y de Laboratorio	45,178.34	1,018,190.00	1,063,368.34	1,063,368.32	373,168.32	0.02
Vehículos y Equipo de Transporte	-	12,901,302.76	12,901,302.76	12,900,954.75	12,900,954.75	348.01
Equipo de Defensa y Seguridad	-	1,895,807.43	1,895,807.43	1,895,807.43	1,895,807.43	-
Maquinaria, Otros Equipos y Herramientas	28,721.75	6,118,999.83	6,147,721.58	5,618,608.98	5,390,387.00	529,112.60
Activos Biológicos	-	-	-	-	-	-
Bienes Inmuebles	-	2,600,000.00	2,600,000.00	1,497,500.00	1,200,000.00	1,102,500.00
Activos Intangibles	-	5,831,099.78	5,831,099.78	5,829,695.78	5,311,098.45	1,404.00
Inversión Pública	122,443,849.97	784,743,088.37	907,186,938.34	521,848,988.15	476,923,797.31	385,337,950.19
Obra Pública en Bienes de Dominio Público	99,412,878.15	774,634,803.70	874,047,681.85	497,369,446.96	457,687,051.06	376,678,234.89
Obra Pública en Bienes Propios	4,179,511.82	11,308,284.67	15,487,796.49	10,340,946.18	9,811,016.25	5,146,850.31
Proyectos Productivos y Acciones de Fomento	18,851,460.00	1,200,000.00	17,651,460.00	14,138,595.01	9,425,730.00	3,512,864.99
Participaciones y Aportaciones	-	1,600,800.00	1,600,800.00	1,600,800.00	1,600,800.00	-
Participaciones	-	-	-	-	-	-
Aportaciones	-	-	-	-	-	-
Convenios	-	1,600,800.00	1,600,800.00	1,600,800.00	1,600,800.00	-
Deuda Pública	314,450,290.92	61,878,694.83	376,328,985.75	281,714,318.97	255,337,341.42	94,614,666.78
Amortización de la Deuda Pública	172,616,365.43	61,477,861.00	234,094,226.43	176,978,134.96	162,408,591.54	57,116,091.47
Intereses de la Deuda Pública	141,137,352.09	1,097,407.23	142,234,759.32	104,736,184.01	92,928,749.88	37,498,575.31
Comisiones de la Deuda Pública	-	-	-	-	-	-
Gastos de la Deuda Pública	-	-	-	-	-	-
Costo por Coberturas	-	-	-	-	-	-
Apoyos Financieros	-	-	-	-	-	-
Adeudos de Ejercicios Fiscales Anteriores (ADEFAS)	696,573.40	696,573.40	-	-	-	-
Total del Gasto	\$ 3,778,521,771.36	\$ 1,389,466,820.90	\$ 5,167,988,592.26	\$ 3,668,526,433.15	\$ 3,247,895,881.72	\$ 1,499,462,159.11

b) Informes de Avance Físico Financieros de los Subsidios y Aportaciones
Federales 2015

El Consejo Nacional de Armonización Contable con fundamento en los artículos 6, 7 y 9 de la Ley General de Contabilidad Gubernamental, aprobó los siguientes:

Lineamientos de información pública financiera para el Fondo de Aportaciones para la Infraestructura Social cuyo objeto es, establecer los lineamientos de información pública financiera para el Fondo de Aportaciones para la Infraestructura Social a que se refieren los incisos a) y c) de la fracción II del apartado B del artículo 33 de la Ley de Coordinación Fiscal.

Municipio de la Ciudad de Monterrey, Nuevo León

Montos que reciban, obras y acciones a realizar con el FAISM

Monto que reciban del FAISM: \$96,709,153.00

Obra o acción a realizar	Costo	Ubicación			Metas	Beneficiarios
		Entidad	Municipio	Localidad		
DRENAJE PLUVIAL EN CALLE AV. EUGENIO GARZA SADA DE LAGO ZUMPANGO A LAGO ERIE (LATERAL), COL. LAGOS DEL BOQUE	\$ 3,262,000.00	NUEVO LEON	MONTERREY	COL. LAGOS DEL BOSQUE	30.00	1350
DRENAJE PLUVIAL EN CALLE SICILIA DE FLORENCIA A AV. CONSTITUYENTES DE NUEVO LEON EN COL. SANTA FE	\$ 6,582,180.95	NUEVO LEON	MONTERREY	COL. SANTA FE	330.00	1350
DRENAJE PLUVIAL EN CALLES MESETA, AZTLAN, LINCOLN, RUIZ, CORTINES (TRAMO I) EN COL. SAN BERNABE (FOMERREY 51)	\$ 13,999,947.49	NUEVO LEON	MONTERREY	COL. SAN BERNABE (FOMERREY 51)	411.00	8000
DRENAJE PLUVIAL EN LAS CALLES MESETA, AZTLAN, LINCOLN, RUIZ, CORTINES (TRAMO II) EN COL. SAN BERNABE FOMERREY 51	\$ 14,000,048.36	NUEVO LEON	MONTERREY	COL. SAN BERNABE FOMERREY 51	411.00	8000
DRENAJE PLUVIAL EN LA CALLE EMILIANO ZAPATA DE ANTONIO I. VILLARREAL A FRANCISCO MURGUIA, COL. VENUSTIANO CARRANZA	\$ 2,825,000.00	NUEVO LEON	MONTERREY	COL. VENUSTIANO CARRANZA	200.00	1350
DRENAJE PLUVIAL EN CALLE CAMINO DE LA PRADERA ENTRE CALLE CENTRO NORTE Y CALLE REYES CATOLICOS, CALLE REYES CATOLICOS ENTRE CALLE CAMINO DE LA PRADERA Y CALLE CANAL MEDULAR, COL. ARCOS DEL SOL Y COLONIA BARRIO SANTA ISABEL	\$ 4,449,496.30	NUEVO LEON	MONTERREY	COL. ARCOS DEL SOL Y COLONIA BARRIO SANTA ISABEL	236.00	1350
DRENAJE PLUVIAL EN CALLE EJERCITO NACIONAL, ASAMBLEA EJIDAL Y CONEXIÓN LINCOLN - RUIZ CORTINES, COL. PLUTARCO ELIAS CALLES	\$ 8,207,969.00	NUEVO LEON	MONTERREY	COL. PLUTARCO ELIAS CALLES	420.00	1350
DRENAJE PLUVIAL EN LA CALLE SEGURIDAD SOCIAL ENTRE RUTENIO Y ALEJANDRO DE RODAS Y CONEXIÓN ARROYO, COL. HACIENDA MITRAS	\$ 11,664,324.68	NUEVO LEON	MONTERREY	COL. HACIENDA MITRAS	460.00	1350
REHABILITACION DE CENTRO DE SALUD EN CALLE HELIDORO PEREZ ENTRE CALLE 20 DE NOVIEMBRE Y CALLE DAVID BERLANGA, COL. NUEVA MADERO (CENTRO DE SALUD FRANCISCO I. MADERO)	\$ 640,698.33	NUEVO LEON	MONTERREY	COL. NUEVA MADERO	68.00	10000
REHABILITACION DE CENTRO DE SALUD EN AV. RUIZ CORTINES ENTRE CALLES TORTOLA Y PELICANO, COL. VALLE VERDE 2º. SECTOR (CENTRO DE SALUD C.A.M.V.I.O)	\$ 509,386.28	NUEVO LEON	MONTERREY	COL. VALLE VERDE 2º. SECTOR	58.00	10000
REHABILITACION DE CENTRO DE SALUD EN CALLE NETZAHUALPILLI, ENTRE CALLES IXTLIXOCHITL Y ACAMAPICHTLI, COL. PROVILEON SAN BERNABE (CENTRO DE SALUD C.E.D.E.C.O. 8)	\$ 461,190.00	NUEVO LEON	MONTERREY	COL. PROVILEON SAN BERNABE	60.00	10000
REHABILITACION DE CENTRO DE SALUD EN CALLE VETERANOS DE LA REVOLUCIÓN ENTRE CALLE 1913 Y PLAN DE GUADALUPE, COL. ANTONIO I. VILLARREAL (CENTRO DE SALUD ANTONIO I. VILLARREAL)	\$ 621,192.56	NUEVO LEON	MONTERREY	COL. ANTONIO I. VILLARREAL	66.00	10000

Obra o acción a realizar	Costo	Ubicación			Metas	Beneficiarios
		Entidad	Municipio	Localidad		
REHABILITACION DE CENTRO DE SALUD EN AV. ALMAZAN ENTRE CALLES SAN MARTIN Y RUBEN JARAMILLO, COL. TIERRA Y LIBERTAD (CENTRO DE SALUD TIERRA Y LIBERTAD)	\$ 635,084.27	NUEVO LEON	MONTERREY	COL. TIERRA Y LIBERTAD	65.00	10000
REHABILITACION DE CENTRO DE SALUD EN CALLE COMISION TRIPARTITA ENTRE CALLE DIA DEL TRABAJO Y CALLE 1°. DE MAYO, COL. INFONAVIT VALLE VERDE (CENTRO DE SALUD INFONAVIT VALLE VERDE)	\$ 768,347.92	NUEVO LEON	MONTERREY	COL. INFONAVIT VALLE VERDE	111.00	10000
ELECTRIFICACION EN CALLE PROYECTISTAS Y CALLE ARQUITECTOS ENTRE CALLE PACIFISTAS Y TOPE, COL. LA MARINA (PARCELA 61)	\$ 1,612,781.64	NUEVO LEON	MONTERREY	COL. LA MARINA (PARCELA 61)	44.00	220
INTRODUCCION DE AGUA POTABLE EN CALLE PROYECTISTAS Y CALLE ARQUITECTOS ENTRE CALLE PACIFISTAS Y TOPE, COL. LA MARINA (PARCELA 61)	\$ 730,936.62	NUEVO LEON	MONTERREY	COL. LA MARINA (PARCELA 61)	43.00	215
INTRODUCCION DE DRENAJE SANITARIO EN CALLE PROYECTISTAS Y CALLE ARQUITECTOS ENTRE CALLE PACIFISTAS Y TOPE, COL. LA MARINA (PARCELA 61)	\$ 821,572.91	NUEVO LEON	MONTERREY	COL. LA MARINA (PARCELA 61)	43.00	215
TECHOS DE FIBRO-CEMENTO EN SECTOR SAN BERNABE (COLONIAS FOMERREY 1, 112,113,114,115), SECTOR LA ALIANZA, COLONIAS FRANCISCO VILLA, LA ESPERANZA Y FOMERREY 35	\$ 3,937,032.00	NUEVO LEON	MONTERREY	COLONIAS FRANCISCO VILLA, LA ESPERANZA Y FOMERREY 35	120.00	600
CONSTRUCCION DE CUARTOS DORMITORIOS PARA EL MEJORAMIENTO EN CALLE PROYECTISTAS Y CALLE ARQUITECTOS ENTRE CALLE PACIFISTAS Y TOPE, COL. LA MARINA (PARCELA 61)	\$ 3,793,891.72	NUEVO LEON	MONTERREY	COL. LA MARINA (PARCELA 61)	43.00	215
CONSTRUCCION DE CUARTOS PARA BAÑO PARA EL MEJORAMIENTO EN CALLE PROYECTISTAS Y CALLE ARQUITECTOS ENTRE CALLE PACIFISTAS Y TOPE, COL. LA MARINA (PARCELA 61)	\$ 2,561,530.31	NUEVO LEON	MONTERREY	COL. LA MARINA (PARCELA 61)	43.00	215
PAVIMENTACION EN CALLE PROYECTISTAS Y CALLE ARQUITECTOS ENTRE CALLE PACIFISTAS Y TOPE, COL. LA MARINA (PARCELA 61)	\$ 845,220.19	NUEVO LEON	MONTERREY	COL. LA MARINA (PARCELA 61)	1096.00	100
REHABILITACION DE PAVIMENTO EN CALLE AVENA ENTRE CALLES FELIPE ZAMBRANO Y FEDERAL, COL RENE ALVAREZ.	\$ 1,000,416.50	NUEVO LEON	MONTERREY	COL RENE ALVAREZ.	1224.50	90
REHABILITACION DE PAVIMENTO EN CALLE PEDRO MARTINEZ ENTRE CALLE DERECHO DE HUELGA Y AV. LA ESPERANZA, COL. AMPLIACION MUNICIPAL	\$ 1,955,652.90	NUEVO LEON	MONTERREY	COL. AMPLIACION MUNICIPAL	2393.70	190
REHABILITACION DE PAVIMENTO EN CALLE JUAN FRANCISCO ESCAMILLA ENTRE CALLES TEOFILO MARTINEZ Y RUPERTO DAVILA, COL. GLORIA MENDIOLA	\$ 1,387,674.50	NUEVO LEON	MONTERREY	COL. GLORIA MENDIOLA	1698.50	135
REHABILITACION DE PAVIMENTO EN CALLE APOLO ENTRE CALLES TEOFILO MARTINEZ Y RUPERTO DAVILA, COL. GLORIA MENDIOLA	\$ 1,387,674.50	NUEVO LEON	MONTERREY	COL. GLORIA MENDIOLA	1698.50	135
REHABILITACION DE PAVIMENTO EN AV. PORTALES DE LOS VALLES ENTRE AV. ANTIGUOS EJIDATARIOS Y AV. LAS TORRES, SECTOR LA ALIANZA	\$ 4,975,852.97	NUEVO LEON	MONTERREY	SECTOR LA ALIANZA	6090.40	470
REHABILITACION DE PAVIMENTO EN CALLE LA ALIANZA ENTRE AV. SAN BERNABE Y AV. ANTIGUOS EJIDATARIOS, SECTOR LA ALIANZA	\$ 3,072,050.10	NUEVO LEON	MONTERREY	SECTOR LA ALIANZA	3762.40	325

Monto Total \$ 96,709,153.00

Con la finalidad de transparentar y armonizar la información financiera relativa a la aplicación de recursos públicos en los distintos ordenes de gobierno, el Consejo de Armonización Contable, publico en el Diario Oficial de la Federación del día 4 de abril de 2013, la NORMA para establecer la estructura de información del formato de aplicación de recursos del Fondo de Aportaciones para el Fortalecimiento de los Municipios y de las Demarcaciones Territoriales del Distrito Federal (FORTAMUN).

Municipio de Monterrey, Nuevo León		
Formato de información del Destino de recursos del FORTAMUN		
del 1o de Enero al 30 de Septiembre de 2015		
Destino de las Aportaciones (rubro específico en que se aplica)	Clasificador por Objeto del Gasto	Monto Asignado
Pago de Obligaciones Financieras por Intereses de la Deuda Pública	Capítulo 9000	\$ 98,539,067.65
Pago de Obligaciones Financieras por Amortización de Capital de la Deuda Pública	Capítulo 9000	97,275,497.96
Servicios Personales de Seguridad Pública	Capítulo 1000	214,500,709.20
Total de Recursos FORTAMUN 2015		\$ 410,315,274.81

RAMO 33.- FONDO DE INFRAESTRUCTURA SOCIAL MUNICIPAL EJERCICIO 2015

ESTADO DE: NUEVO LEON

AVANCES FISICO-FINANCIERO

(PESOS)

PERIODO DE 01/07/15 AL 30/09/15

RESUMEN POR PROGRAMA

	INVERSION APROBADA					INVERSION EJERCIDA				
	TOTAL	FEDERAL	OTROS	MUNICIPAL	BENEF.	TOTAL	FEDERAL	OTROS	MUNICIPAL	BENEF.
AGUA POTABLE	\$730,936.62	\$730,936.62	\$0.00	\$0.00	\$0.00	\$215,103.02	\$215,103.02	\$0.00	\$0.00	\$0.00
DRENAJE SANITARIO	\$821,572.91	\$821,572.91	\$0.00	\$0.00	\$0.00	\$241,517.57	\$241,517.57	\$0.00	\$0.00	\$0.00
DRENAJE PLUVIAL	\$64,990,966.78	\$64,990,966.78	\$0.00	\$0.00	\$0.00	\$33,421,937.32	\$33,421,937.32	\$0.00	\$0.00	\$0.00
ELECTRIFICACION	\$1,612,781.64	\$1,612,781.64	\$0.00	\$0.00	\$0.00	\$1,491,416.65	\$1,491,416.65	\$0.00	\$0.00	\$0.00
PAVIMENTACION	\$845,220.19	\$845,220.19	\$0.00	\$0.00	\$0.00	\$248,981.48	\$248,981.48	\$0.00	\$0.00	\$0.00
REHABILITACION DE PAVIMENTO	\$13,779,321.47	\$13,779,321.47	\$0.00	\$0.00	\$0.00	\$5,395,739.08	\$5,395,739.08	\$0.00	\$0.00	\$0.00
CUARTO DORMITORIO	\$3,793,891.72	\$3,793,891.72	\$0.00	\$0.00	\$0.00	\$1,103,910.40	\$1,103,910.40	\$0.00	\$0.00	\$0.00
CUARTO BAÑO	\$2,561,530.31	\$2,561,530.31	\$0.00	\$0.00	\$0.00	\$743,320.27	\$743,320.27	\$0.00	\$0.00	\$0.00
TECHO	\$3,937,032.00	\$3,937,032.00	\$0.00	\$0.00	\$0.00	\$1,699,082.22	\$1,699,082.22	\$0.00	\$0.00	\$0.00
CENTROS DE SALUD	\$3,635,899.36	\$3,635,899.36	\$0.00	\$0.00	\$0.00	\$1,065,359.01	\$1,065,359.01	\$0.00	\$0.00	\$0.00
GASTOS INDIRECTOS	\$800,000.00	\$800,000.00	\$0.00	\$0.00	\$0.00	\$556,495.67	\$556,495.67	\$0.00	\$0.00	\$0.00
TOTAL	\$ 97,509,153.00	\$ 97,509,153.00	\$0.00	\$0.00	\$0.00	\$46,182,862.69	\$46,182,862.69	\$0.00	\$0.00	\$0.00


ING. LUIS ALBERTO NIETO LOPEZ

COORDINADOR GENERAL DE LA SECRETARIA DE OBRAS PUBLICAS


ING. MARIO ALBERTO ISLAS ORDOÑEZ

DIRECTOR DE PLANEACION Y CONTRATACION

RAMO 33.- FONDO DE INFRAESTRUCTURA SOCIAL MUNICIPAL EJERCICIO 2015
AVANCES FISICO-FINANCIEROS

(PESOS)
PERIODO DE 01/07/15 AL 30/09/15
NORMAL () INFORME DE GOBIERNO () TRIMESTRAL (X)

ESTADO: NUEVO LEÓN
MUNICIPIO: MONTERREY
FONDO: DE INFRAESTRUCTURA SOCIAL MUNICIPAL

FECHA DE ELABORACION		
DIA	MES	AÑO
30	09	2015
HOJA 1 DE 1		

PRO GRA MA	N° DE OBRA	DESCRIP. DE LA OBRA	UBICACION O LOCALIDAD	AVANCE ACUMILADO		FECHA DE INICIO Y TERMINO	INVERSION APROBADA					INVERSION EJERCIDA					UNIDAD DE MEDIDA	METAS TOTALES			OBSERVACIONES BENEFICIARIOS APROXIMADOS
				FIS	FIN		TOTAL	FEDERAL	OTROS	MUNICIPAL	PART.	TOTAL	FEDERAL	OTROS	MUNICIPAL	PART.		APROBADAS	MODIFICADAS	ALCANZADAS	
				%	%																
SC	39-01-SC	AGUA POTABLE	CALLE PROYECTISTAS Y CALLE ARQUITECTOS ENTRE CALLE PACIFISTAS Y TOPE, COL. LA MARINA (PARCELA 61)	65%	29%	2015	\$ 730,936.62	\$ 730,936.62	\$0.00	\$0.00	\$0.00	\$215,103.02	\$215,103.02	\$0.00	\$0.00	\$0.00	TOMAS	43	0	28	215

SUMA DE LA HOJA:	\$ 730,936.62	\$ 730,936.62	\$0.00	\$0.00	\$0.00	\$215,103.02	\$215,103.02	\$0.00	\$0.00	\$0.00
SUBTOTAL:	\$ 730,936.62	\$ 730,936.62	\$0.00	\$0.00	\$0.00	\$215,103.02	\$215,103.02	\$0.00	\$0.00	\$0.00

ING. LUIS ALBERTO NIETO LOPEZ
COORDINADORE GENERAL DE LA SECRETARIA DE OBRAS PÚBLICAS

ING. MARIO ALBERTO ISLAS ORDOÑEZ
DIRECTOR DE PLANEACION Y CONTRATACION

RAMO 33.- FONDO DE INFRAESTRUCTURA SOCIAL MUNICIPAL EJERCICIO 2015
AVANCES FISICO-FINANCIEROS

(PESOS)

PERIODO DE 01/07/15 AL 30/09/15

NORMAL () INFORME DE GOBIERNO () TRIMESTRAL (X)

ESTADO: NUEVO LEÓN
MUNICIPIO: MONTERREY
FONDO: DE INFRAESTRUCTURA SOCIAL MUNICIPAL

FECHA DE ELABORACION		
DIA	MES	AÑO
30	09	2015

HOJA 1 DE 1

PRO GRA MA	Nº DE OBRA	DESCRIP. DE LA OBRA	UBICACION O LOCALIDAD	AVANCE ACUMULADO		FECHA DE INICIO Y TERMINO	INVERSION APROBADA					INVERSION EJERCIDA					UNIDAD DE MEDIDA	APROBADAS	METAS TOTALES		OBSERVACIONES
				FIS	FIN		TOTAL	FEDERAL	OTROS	MUNICIPAL	PART.	TOTAL	FEDERAL	OTROS	MUNICIPAL	PART.			MODIFICADAS	ALCANZADAS	
				%	%																
SD	39-02-SD	DRENAJE SANITARIO	CALLE PROYECTISTAS Y CALLE ARQUITECTOS ENTRE CALLE PACIFISTAS Y TOPE, COL. LA MARINA (PARCELA 61)	65%	29%	2015	\$ 821,572.91	\$ 821,572.91	\$ 0.00	\$ 0.00	\$ 0.00	\$ 241,517.57	\$ 241,517.57	\$ 0.00	\$ 0.00	\$ 0.00	DESCARGAS	43	0	28	215

SUMA DE LA HOJA:	\$ 821,572.91	\$ 821,572.91	\$ 0.00	\$ 0.00	\$ 0.00	\$ 241,517.57	\$ 241,517.57	\$ 0.00	\$ 0.00	\$ 0.00
SUBTOTAL:	\$ 821,572.91	\$ 821,572.91	\$ 0.00	\$ 0.00	\$ 0.00	\$ 241,517.57	\$ 241,517.57	\$ 0.00	\$ 0.00	\$ 0.00

ING. LUIS ALBERTO NIETO LOPEZ
COORDINADORE GENERAL DE LA SECRETARIA DE OBRAS PÚBLICAS

ING. MARIO ALBERTO ISLAS ORDOÑEZ
DIRECTOR DE PLANEACION Y CONTRATACION

RAMO 33.- FONDO DE INFRAESTRUCTURA SOCIAL MUNICIPAL EJERCICIO 2015
AVANCES FISICO-FINANCIEROS

(PESOS)
PERIODO DE 01/07/15 AL 30/09/15
NORMAL () INFORME DE GOBIERNO () TRIMESTRAL (X)

ESTADO: NUEVO LEÓN
MUNICIPIO: MONTERREY
FONDO: DE INFRAESTRUCTURA SOCIAL MUNICIPAL

FECHA DE ELABORACION		
DIA	MES	AÑO
30	09	2015

HOJA 1 DE 1

PRO GRA MA	N° DE OBRA	DESCRIP. DE LA OBRA	UBICACION O LOCALIDAD	AVANCE ACUMULADO		FECHA DE INICIO Y TERMINO	INVERSION APROBADA					INVERSION EJERCIDA					UNIDAD DE MEDIDA	APROBADAS	METAS TOTALES		OBSERVACIONES BENEFICIARIOS APROXIMADOS
				FIS	FIN		TOTAL	FEDERAL	OTROS	MUNICIPAL	PART.	TOTAL	FEDERAL	OTROS	MUNICIPAL	PART.			MODIFICADAS	ALCANZADAS	
				%	%																
SD	39-03-SD	DRENAJE PLUVIAL	CALLE AV. EUGENIO GARZA SADA DE LAGO ZUMPANGO A LAGO ERIE (LATERAL), COL. LAGOS DEL BOQUE	60%	0%	2015	\$3,262,000.00	\$ 3,262,000.00	\$0.00	\$0.00	\$0.00	\$963,002.62	\$963,002.62	\$0.00	\$0.00	\$0.00	ML	30	0	15	1,350
SD	39-04-SD	DRENAJE PLUVIAL	CALLE SICILIA DE FLORENCIA A AV. CONSTITUYENTES DE NUEVO LEON EN COL. SANTA FE	86%	0%	2015	\$6,582,180.95	\$ 6,582,180.95	\$0.00	\$0.00	\$0.00	\$1,946,971.26	\$1,946,971.26	\$0.00	\$0.00	\$0.00	ML	330	0	300	1,350
SD	39-05-SD	DRENAJE PLUVIAL	CALLES MESETA, AZTLAN, LINCOLN, RUIZ, CORTINES (TRAMO I) EN COL. SAN BERNABE (FOMERREY 51)	90%	0%	2015	\$13,999,947.49	\$ 13,999,947.49	\$0.00	\$0.00	\$0.00	\$11,694,568.30	\$11,694,568.30	\$0.00	\$0.00	\$0.00	ML	411	0	330	8,000
SD	39-06-SD	DRENAJE PLUVIAL	CALLES MESETA, AZTLAN, LINCOLN, RUIZ, CORTINES (TRAMO II) EN COL. SAN BERNABE FOMERREY 51	90%	0%	2015	\$14,000,048.36	\$ 14,000,048.36	\$0.00	\$0.00	\$0.00	\$6,367,520.72	\$6,367,520.72	\$0.00	\$0.00	\$0.00	ML	411	0	350	8,000
SD	39-07-SD	DRENAJE PLUVIAL	CALLE EMILIANO ZAPATA DE ANTONIO I. VILLARREAL A FRANCISCO MURGUIA, COL. VENUSTIANO CARRANZA	46%	0%	2015	\$2,825,000.00	\$ 2,825,000.00	\$0.00	\$0.00	\$0.00	\$824,554.97	\$824,554.97	\$0.00	\$0.00	\$0.00	ML	200	0	100	1,350
SD	39-08-SD	DRENAJE PLUVIAL	CALLE CAMINO DE LA PRADERA ENTRE CALLE CENTRO NORTE Y CALLE REYES CATOLICOS, CALLE REYES CATOLICOS ENTRE CALLE CAMINO DE LA PRADERA Y CALLE CANAL MEDULAR, COL. ARCOS DEL SOL Y COLONIA BARRIO SANTA ISABEL	70%	0%	2015	\$4,449,496.30	\$ 4,449,496.30	\$0.00	\$0.00	\$0.00	\$1,319,886.12	\$1,319,886.12	\$0.00	\$0.00	\$0.00	ML	236	0	165	1,350
SD	39-09-SD	DRENAJE PLUVIAL	CALLE EJERCITO NACIONAL, ASAMBLEA EJIDAL Y CONEXION LINCOLN - RUIZ CORTINES, COL. PLUTARCO ELIAS CALLES	98%	0%	2015	\$8,207,969.00	\$ 8,207,969.00	\$0.00	\$0.00	\$0.00	\$6,871,427.52	\$6,871,427.52	\$0.00	\$0.00	\$0.00	ML	420	0	410	1,350
SD	39-10-SD	DRENAJE PLUVIAL	CALLE SEGURIDAD SOCIAL ENTRE RUTENIO Y ALEJANDRO DE RODAS Y CONEXION ARROYO, COL. HACIENDA MITRAS	35%	0%	2015	\$11,664,324.68	\$ 11,664,324.68	\$0.00	\$0.00	\$0.00	\$3,434,005.81	\$3,434,005.81	\$0.00	\$0.00	\$0.00	ML	460	0	0	1,350

SUMA DE LA HOJA:	\$ 64,990,966.78	\$ 64,990,966.78	\$0.00	\$0.00	\$0.00	\$33,421,937.32	\$33,421,937.32	\$0.00	\$0.00	\$0.00
SUBTOTAL:	\$ 64,990,966.78	\$ 64,990,966.78	\$0.00	\$0.00	\$0.00	\$33,421,937.32	\$33,421,937.32	\$0.00	\$0.00	\$0.00

ING. LUIS ALBERTO NIETO LOPEZ
COORDINADORE GENERAL DE LA SECRETARIA DE OBRAS PÚBLICAS

ING. MARIO ALBERTO ISLAS ORDOÑEZ
DIRECTOR DE PLANEACION Y CONTRATACION

RAMO 33.- FONDO DE INFRAESTRUCTURA SOCIAL MUNICIPAL EJERCICIO 2015
AVANCES FISICO-FINANCIEROS

(PESOS)

PERIODO DE 01/07/15 AL 30/09/15
NORMAL () INFORME DE GOBIERNO () TRIMESTRAL (X)

ESTADO: NUEVO LEÓN
MUNICIPIO: MONTERREY
FONDO: DE INFRAESTRUCTURA SOCIAL MUNICIPAL

FECHA DE ELABORACION		
DIA	MES	AÑO
30	09	2015

HOJA 1 DE 1

PRO GRA MA	N° DE OBRA	DESCRIP. DE LA OBRA	UBICACION O LOCALIDAD	AVANCE ACUMILADO		FECHA DE INICIO Y TERMINO	INVERSION APROBADA					INVERSION EJERCIDA					UNIDAD DE MEDIDA	METAS TOTALES			OBSERVACIONES BENEFICIARIOS APROXIMADOS
				FIS	FIN		TOTAL	FEDERAL	OTROS	MUNICIPAL	PART.	TOTAL	FEDERAL	OTROS	MUNICIPAL	PART.		APROBADAS	MODIFICADAS	ALCANZADAS	
				%	%																
SG	39-11-SG	ELECTRIFICACION	CALLE PROYECTISTAS Y CALLE ARQUITECTOS ENTRE CALLE PACIFISTAS Y TOPE, COL. LA MARINA (PARCELA 61)	100%	92%	2015	\$ 1,612,781.64	\$ 1,612,781.64	\$0.00	\$0.00	\$0.00	\$1,491,416.65	\$1,491,416.65	\$0.00	\$0.00	\$0.00	ACOMETIDA	44	-1	43	220

SUMA DE LA HOJA:	\$ 1,612,781.64	\$ 1,612,781.64	\$0.00	\$0.00	\$0.00	\$1,491,416.65	\$1,491,416.65	\$0.00	\$0.00	\$0.00
SUBTOTAL:	\$ 1,612,781.64	\$ 1,612,781.64	\$0.00	\$0.00	\$0.00	\$1,491,416.65	\$1,491,416.65	\$0.00	\$0.00	\$0.00

ING. LUIS ALBERTO NIETO LOPEZ
COORDINADORE GENERAL DE LA SECRETARIA DE OBRAS PÚBLICAS

ING. MARIO ALBERTO ISLAS ORDOÑEZ
DIRECTOR DE PLANEACION Y CONTRATACION

RAMO 33.- FONDO DE INFRAESTRUCTURA SOCIAL MUNICIPAL EJERCICIO 2015
AVANCES FISICO-FINANCIEROS

(PESOS)

PERIODO DE 01/07/15 AL 30/09/15
NORMAL () INFORME DE GOBIERNO () TRIMESTRAL (X)

ESTADO: NUEVO LEÓN
MUNICIPIO: MONTERREY
FONDO: DE INFRAESTRUCTURA SOCIAL MUNICIPAL

FECHA DE ELABORACION		
DIA	MES	AÑO
30	09	2015

HOJA 1 DE 1

PRO GRA MA	N° DE OBRA	DESCRIP. DE LA OBRA	UBICACION O LOCALIDAD	AVANCE ACUMULADO		FECHA DE INICIO Y TERMINO	INVERSION APROBADA					INVERSION EJERCIDA					UNIDAD DE MEDIDA	METAS TOTALES			OBSERVACIONES BENEFICIARIOS APROXIMADOS
				FIS	FIN		TOTAL	FEDERAL	OTROS	MUNICIPAL	PART.	TOTAL	FEDERAL	OTROS	MUNICIPAL	PART.		APROBADAS	MODIFICADAS	ALCANZADAS	
				%	%																
SE	39-12-SE	PAVIMENTACION	CALLE PROYECTISTAS Y CALLE ARQUITECTOS ENTRE CALLE PACIFISTAS Y TOPE, COL. LA MARINA (PARCELA 61)	65%	29%	2015	\$ 845,220.19	\$ 845,220.19	\$ 0.00	\$ 0.00	\$ 0.00	\$ 248,981.48	\$ 248,981.48	\$ 0.00	\$ 0.00	\$ 0.00	M2	1,096	0	600	100

SUMA DE LA HOJA:	\$ 845,220.19	\$ 845,220.19	\$ 0.00	\$ 0.00	\$ 0.00	\$ 248,981.48	\$ 248,981.48	\$ 0.00	\$ 0.00	\$ 0.00
SUBTOTAL:	\$ 845,220.19	\$ 845,220.19	\$ 0.00	\$ 0.00	\$ 0.00	\$ 248,981.48	\$ 248,981.48	\$ 0.00	\$ 0.00	\$ 0.00

ING. LUIS ALBERTO NIETO LOPEZ
COORDINADORE GENERAL DE LA SECRETARIA DE OBRAS PÚBLICAS

ING. MARIO ALBERTO ISLAS ORDOÑEZ
DIRECTOR DE PLANEACION Y CONTRATACION

RAMO 33.- FONDO DE INFRAESTRUCTURA SOCIAL MUNICIPAL EJERCICIO 2015
AVANCES FISICO-FINANCIEROS

(PESOS)
PERIODO DE 01/07/15 AL 30/09/15
NORMAL () INFORME DE GOBIERNO () TRIMESTRAL (X)

ESTADO: NUEVO LEÓN
MUNICIPIO: MONTERREY
FONDO: DE INFRAESTRUCTURA SOCIAL MUNICIPAL

FECHA DE ELABORACION		
DIA	MES	AÑO
30	09	2015
HOJA 1 DE 1		

PRO GRA MA	Nº DE OBRA	DESCRIP. DE LA OBRA	UBICACION O LOCALIDAD	AVANCE ACUMULADO		FECHA DE INICIO Y TERMINO	INVERSION APROBADA					INVERSION EJERCIDA					METAS TOTALES				OBSERVACIONES BENEFICIARIOS APROXIMADOS
				FIS	FIN		TOTAL	FEDERAL	OTROS	MUNICIPAL	PART.	TOTAL	FEDERAL	OTROS	MUNICIPAL	PART.	UNIDAD DE	APROBADAS	MODIFICADAS	ALCANZADAS	
				%	%												MEDIDA				
SE	39-13-SE	REHABILITACION DE PAVIMENTO	CALLE AVENA ENTRE CALLES FELIPE ZAMBRANO Y FEDERAL, COL RENE ALVAREZ.	20%	30%	2015	\$ 1,000,416.50	\$ 1,000,416.50	\$0.00	\$0.00	\$0.00	\$295,246.07	\$295,246.07	\$0.00	\$0.00	\$0.00	M2	1,224.50	0	245	90
SE	39-14-SE	REHABILITACION DE PAVIMENTO	CALLE PEDRO MARTINEZ ENTRE CALLE DERECHO DE HUELGA Y AV. LA ESPERANZA, COL. AMPLIACION MUNICIPAL	100%	30%	2015	\$ 1,955,652.90	\$ 1,955,652.90	\$0.00	\$0.00	\$0.00	\$587,314.69	\$587,314.69	\$0.00	\$0.00	\$0.00	M2	2,393.70	0	2393	190
SE	39-15-SE	REHABILITACION DE PAVIMENTO	CALLE JUAN FRANCISCO ESCAMILLA ENTRE CALLES TEOFILO MARTINEZ Y RUPERTO DAVILA, COL. GLORIA MENDIOLA	0%	29%	2015	\$ 1,387,674.50	\$ 1,387,674.50	\$0.00	\$0.00	\$0.00	\$408,518.48	\$408,518.48	\$0.00	\$0.00	\$0.00	M2	1,698.50	0	0	135
SE	39-16-SE	REHABILITACION DE PAVIMENTO	CALLE APOLO ENTRE CALLES TEOFILO MARTINEZ Y RUPERTO DAVILA, COL. GLORIA MENDIOLA	0%	29%	2015	\$ 1,387,674.50	\$ 1,387,674.50	\$0.00	\$0.00	\$0.00	\$408,518.47	\$408,518.47	\$0.00	\$0.00	\$0.00	M2	1,698.50	0	0	135
SE	39-17-SE	REHABILITACION DE PAVIMENTO	AV. PORTALES DE LOS VALLES ENTRE AV. ANTIGUOS EJIDATARIOS Y AV. LAS TORRES, SECTOR LA ALIANZA	95%	30%	2015	\$ 4,975,852.97	\$ 4,975,852.97	\$0.00	\$0.00	\$0.00	\$1,471,163.97	\$1,471,163.97	\$0.00	\$0.00	\$0.00	M2	6,090.40	0	5894	470
SE	39-18-SE	REHABILITACION DE PAVIMENTO	CALLE LA ALIANZA ENTRE AV. SAN BERNABE Y AV. ANTIGUOS EJIDATARIOS, SECTOR LA ALIANZA	100%	72%	2015	\$ 3,072,050.10	\$ 3,072,050.10	\$0.00	\$0.00	\$0.00	\$2,224,977.40	\$2,224,977.40	\$0.00	\$0.00	\$0.00	M2	3,762.40	0	3975	325

SUMA DE LA HOJA:	\$ 13,779,321.47	\$ 13,779,321.47	\$0.00	\$0.00	\$0.00	\$5,395,739.08	\$5,395,739.08	\$0.00	\$0.00	\$0.00
SUBTOTAL:	\$ 13,779,321.47	\$ 13,779,321.47	\$0.00	\$0.00	\$0.00	\$5,395,739.08	\$5,395,739.08	\$0.00	\$0.00	\$0.00

ING. LUIS ALBERTO NIETO LOPEZ
COORDINADORE GENERAL DE LA SECRETARIA DE OBRAS PÚBLICAS

ING. MARIO ALBERTO ISLAS ORDOÑEZ
DIRECTOR DE PLANEACION Y CONTRATACION

RAMO 33.- FONDO DE INFRAESTRUCTURA SOCIAL MUNICIPAL EJERCICIO 2015
AVANCES FISICO-FINANCIEROS

(PESOS)

PERIODO DE 01/07/15 AL 30/09/15

NORMAL () INFORME DE GOBIERNO () TRIMESTRAL (X)

ESTADO: NUEVO LEÓN
MUNICIPIO: MONTERREY
FONDO: DE INFRAESTRUCTURA SOCIAL MUNICIPAL

FECHA DE ELABORACION		
DIA	MES	AÑO
30	09	2015

HOJA 1 DE 1

PRO GRA MA	N° DE OBRA	DESCRIP. DE LA OBRA	UBICACION O LOCALIDAD	AVANCE ACUMULADO		FECHA DE INICIO Y TERMINO	INVERSION APROBADA					INVERSION EJERCIDA					METAS TOTALES				
				FIS	FIN		TOTAL	FEDERAL	OTROS	MUNICIPAL	PART.	TOTAL	FEDERAL	OTROS	MUNICIPAL	PART.	UNIDAD DE MEDIDA	APROBADAS	MODIFICADAS	ALCANZADAS	OBSERVACIONES
				%	%																
	39-19	CUARTO DORMITORIO PARA EL MEJORAMIENTO	CALLE PROYECTISTAS Y CALLE ARQUITECTOS ENTRE CALLE PACIFISTAS Y TOPE, COL. LA MARINA (PARCELA 61)	70%	29%	2015	\$ 3,793,891.72	\$ 3,793,891.72	\$0.00	\$0.00	\$0.00	\$1,103,910.40	\$1,103,910.40	\$0.00	\$0.00	\$0.00	CUARTO	43	0	30	215

SUMA DE LA HOJA:	\$ 3,793,891.72	\$ 3,793,891.72	\$0.00	\$0.00	\$0.00	\$1,103,910.40	\$1,103,910.40	\$0.00	\$0.00	\$0.00
SUBTOTAL:	\$ 3,793,891.72	\$ 3,793,891.72	\$0.00	\$0.00	\$0.00	\$1,103,910.40	\$1,103,910.40	\$0.00	\$0.00	\$0.00

ING. LUIS ALBERTO NIETO LOPEZ
COORDINADORE GENERAL DE LA SECRETARIA DE OBRAS PÚBLICAS

ING. MARIO ALBERTO ISLAS ORDOÑEZ
DIRECTOR DE PLANEACION Y CONTRATACION

RAMO 33.- FONDO DE INFRAESTRUCTURA SOCIAL MUNICIPAL EJERCICIO 2015
AVANCES FISICO-FINANCIEROS

(PESOS)
PERIODO DE 01/07/15 AL 30/09/15
NORMAL () INFORME DE GOBIERNO () TRIMESTRAL (X)

ESTADO: NUEVO LEÓN
MUNICIPIO: MONTERREY
FONDO: DE INFRAESTRUCTURA SOCIAL MUNICIPAL

FECHA DE ELABORACION		
DIA	MES	AÑO
30	09	2015
HOJA 1 DE 1		

PRO GRA MA	N° DE OBRA	DESCRIP. DE LA OBRA	UBICACION O LOCALIDAD	AVANCE ACUMULADO		FECHA DE INICIO Y TERMINO	INVERSION APROBADA					INVERSION EJERCIDA					UNIDAD DE MEDIDA	METAS TOTALES			OBSERVACIONES BENEFICIARIOS APROXIMADOS
				FIS	FIN		TOTAL	FEDERAL	OTROS	MUNICIPAL	PART.	TOTAL	FEDERAL	OTROS	MUNICIPAL	PART.		APROBADAS	MODIFICADAS	ALCANZADAS	
				%	%																
	39-20	CUARTO DE BAÑO PARA EL MEJORAMIENTO	CALLE PROYECTISTAS Y CALLE ARQUITECTOS ENTRE CALLE PACIFISTAS Y TOPE, COL. LA MARINA (PARCELA 61)	70%	29%	2015	\$ 2,561,530.31	\$ 2,561,530.31	\$0.00	\$0.00	\$0.00	\$743,320.27	\$743,320.27	\$0.00	\$0.00	\$0.00	BAÑO	43	0	30	215

SUMA DE LA HOJA:	\$ 2,561,530.31	\$ 2,561,530.31	\$0.00	\$0.00	\$0.00	\$743,320.27	\$743,320.27	\$0.00	\$0.00	\$0.00
SUBTOTAL:	\$ 2,561,530.31	\$ 2,561,530.31	\$0.00	\$0.00	\$0.00	\$743,320.27	\$743,320.27	\$0.00	\$0.00	\$0.00

ING. LUIS ALBERTO NIETO LOPEZ
COORDINADORE GENERAL DE LA SECRETARIA DE OBRAS PÚBLICAS

ING. MARIO ALBERTO ISLAS ORDOÑEZ
DIRECTOR DE PLANEACION Y CONTRATACION

RAMO 33.- FONDO DE INFRAESTRUCTURA SOCIAL MUNICIPAL EJERCICIO 2015
AVANCES FISICO-FINANCIEROS

(PESOS)

PERIODO DE 01/07/15 AL 30/09/15

NORMAL () INFORME DE GOBIERNO () TRIMESTRAL (X)

ESTADO: NUEVO LEÓN
MUNICIPIO: MONTERREY
FONDO: DE INFRAESTRUCTURA SOCIAL MUNICIPAL

FECHA DE ELABORACION		
DIA	MES	AÑO
30	09	2015

HOJA 1 DE 1

PRO GRA MA	Nº DE OBRA	DESCRIP. DE LA OBRA	UBICACION O LOCALIDAD	AVANCE ACUMILADO		FECHA DE INICIO Y TERMINO	INVERSION APROBADA					INVERSION EJERCIDA					METAS TOTALES				OBSERVACIONES BENEFICIARIOS APROXIMADOS
				FIS	FIN		TOTAL	FEDERAL	OTROS	MUNICIPAL	PART.	TOTAL	FEDERAL	OTROS	MUNICIPAL	PART.	UNIDAD DE	APROBADAS	MODIFICADAS	ALCANZADAS	
				%	%													MEDIDA			
	39-21	TECHO DE LAMINA FIBRO-CEMENTO	SECTOR SAN BERNABE (COLONIAS FOMERREY 1, 112,113,114,115), SECTOR LA ALIANZA, COLONIAS FRANCISCO VILLA, LA ESPERANZA Y FOMERREY 35	80%	43%	2015	\$ 3,937,032.00	\$ 3,937,032.00	\$0.00	\$0.00	\$0.00	\$1,699,082.22	\$1,699,082.22	\$0.00	\$0.00	\$0.00	TECHO	120	0	96	600

SUMA DE LA HOJA:	\$ 3,937,032.00	\$ 3,937,032.00	\$0.00	\$0.00	\$0.00	\$1,699,082.22	\$1,699,082.22	\$0.00	\$0.00	\$0.00
SUBTOTAL:	\$ 3,937,032.00	\$ 3,937,032.00	\$0.00	\$0.00	\$0.00	\$1,699,082.22	\$1,699,082.22	\$0.00	\$0.00	\$0.00

ING. LUIS ALBERTO NIETO LOPEZ
COORDINADORE GENERAL DE LA SECRETARIA DE OBRAS PÚBLICAS

ING. MARIO ALBERTO ISLAS ORDOÑEZ
DIRECTOR DE PLANEACION Y CONTRATACION

RAMO 33.- FONDO DE INFRAESTRUCTURA SOCIAL MUNICIPAL EJERCICIO 2015
AVANCES FISICO-FINANCIEROS

(PESOS)
PERIODO DE 01/07/15 AL 30/09/15
NORMAL () INFORME DE GOBIERNO () TRIMESTRAL (X)

ESTADO: NUEVO LEÓN
MUNICIPIO: MONTERREY
FONDO: DE INFRAESTRUCTURA SOCIAL MUNICIPAL

FECHA DE ELABORACION		
DIA	MES	AÑO
30	09	2015
HOJA <u>1</u> DE <u>1</u>		

PRO GRA MA	Nº DE OBRA	DESCRIP. DE LA OBRA	UBICACION O LOCALIDAD	AVANCE ACUMULADO		FECHA DE INICIO Y TERMINO	INVERSION APROBADA					INVERSION EJERCIDA					METAS TOTALES				
				FIS	FIN		TOTAL	FEDERAL	OTROS	MUNICIPAL	PART.	TOTAL	FEDERAL	OTROS	MUNICIPAL	PART.	UNIDAD DE	APROBADAS	MODIFICADAS	ALCANZADAS	OBSERVACIONES
				%	%													MEDIDA			
	39-22	REHABILITACION DE CENTRO DE SALUD	CALLE HELIDORO PEREZ ENTRE CALLE 20 DE NOVIEMBRE Y CALLE DAVID BERLANGA, COL. NUEVA MADERO (CENTRO DE SALUD FRANCISCO I. MADERO)	95%	0%	2015	\$ 640,698.33	\$ 640,698.33	\$ 0.00	\$ 0.00	\$ 0.00	\$ 182,977.96	\$ 182,977.96	\$ 0.00	\$ 0.00	\$ 0.00	M2	68	0	65	10,000
	39-23	REHABILITACION DE CENTRO DE SALUD	AV. RUIZ CORTINES ENTRE CALLES TORTOLA Y PELICANO, COL. VALLE VERDE 2º SECTOR (CENTRO DE SALUD C.A.M.V.I.O)	95%	0%	2015	\$ 509,386.28	\$ 509,386.28	\$ 0.00	\$ 0.00	\$ 0.00	\$ 149,443.20	\$ 149,443.20	\$ 0.00	\$ 0.00	\$ 0.00	M2	58	0	55	10,000
	39-24	REHABILITACION DE CENTRO DE SALUD	CALLE NETZAHUALPILLI, ENTRE CALLES IXTLIXOCHITL Y ACAMAPICHTLI, COL. PROVILEON SAN BERNABE (CENTRO DE SALUD C.E.D.E.C.O. 8)	95%	0%	2015	\$ 461,190.00	\$ 461,190.00	\$ 0.00	\$ 0.00	\$ 0.00	\$ 136,761.42	\$ 136,761.42	\$ 0.00	\$ 0.00	\$ 0.00	M2	60	0	57	10,000
	39-25	REHABILITACION DE CENTRO DE SALUD	CALLE VETERANOS DE LA REVOLUCIÓN ENTRE CALLE 1913 Y PLAN DE GUADALUPE, COL. ANTONIO I. VILLARREAL (CENTRO DE SALUD ANTONIO I. VILLARREAL)	95%	0%	2015	\$ 621,192.56	\$ 621,192.56	\$ 0.00	\$ 0.00	\$ 0.00	\$ 177,152.81	\$ 177,152.81	\$ 0.00	\$ 0.00	\$ 0.00	M2	66	0	63	10,000
	39-26	REHABILITACION DE CENTRO DE SALUD	AV. ALMAZAN ENTRE CALLES SAN MARTIN Y RUBEN JARAMILLO, COL. TIERRA Y LIBERTAD (CENTRO DE SALUD TIERRA Y LIBERTAD)	100%	0%	2015	\$ 635,084.27	\$ 635,084.27	\$ 0.00	\$ 0.00	\$ 0.00	\$ 189,959.79	\$ 189,959.79	\$ 0.00	\$ 0.00	\$ 0.00	M2	65	0	65	10,000
	39-27	REHABILITACION DE CENTRO DE SALUD	CALLE COMISION, TRIPARTITA ENTRE CALLE DIA DEL TRABAJO Y CALLE 1º DE MAYO, COL. INFONAVIT VALLE VERDE (CENTRO DE SALUD INFONAVIT VALLE VERDE)	100%	0%	2015	\$ 768,347.92	\$ 768,347.92	\$ 0.00	\$ 0.00	\$ 0.00	\$ 229,063.83	\$ 229,063.83	\$ 0.00	\$ 0.00	\$ 0.00	M2	111	0	111	10,000

SUMA DE LA HOJA:	\$ 3,635,899.36	\$ 3,635,899.36	\$ 0.00	\$ 0.00	\$ 0.00	\$ 1,065,359.01	\$ 1,065,359.01	\$ 0.00	\$ 0.00	\$ 0.00
SUBTOTAL:	\$ 3,635,899.36	\$ 3,635,899.36	\$ 0.00	\$ 0.00	\$ 0.00	\$ 1,065,359.01	\$ 1,065,359.01	\$ 0.00	\$ 0.00	\$ 0.00

ING. LUIS ALBERTO NIETO LOPEZ
COORDINADORE GENERAL DE LA SECRETARIA DE OBRAS PÚBLICAS

ING. MARIO ALBERTO ISLAS ORDOÑEZ
DIRECTOR DE PLANEACION Y CONTRATACION

RAMO 33.- FONDO DE INFRAESTRUCTURA SOCIAL MUNICIPAL EJERCICIO 2015
AVANCES FISICO-FINANCIEROS

(PESOS)

PERIODO DE 01/07/15 AL 30/09/15

NORMAL () INFORME DE GOBIERNO () TRIMESTRAL (X)

ESTADO: NUEVO LEÓN
MUNICIPIO: MONTERREY
FONDO: DE INFRAESTRUCTURA SOCIAL MUNICIPAL

FECHA DE ELABORACION		
DIA	MES	AÑO
30	09	2015

HOJA 1 DE 1

PRO GRA MA	N° DE OBRA	DESCRIP. DE LA OBRA	UBICACION O LOCALIDAD	AVANCE ACUMULADO		FECHA DE INICIO Y TERMINO	INVERSION APROBADA					INVERSION EJERCIDA					UNIDAD DE MEDIDA	METAS TOTALES			OBSERVACIONES BENEFICIARIOS APROXIMADOS
				FIS	FIN		TOTAL	FEDERAL	OTROS	MUNICIPAL	PART.	TOTAL	FEDERAL	OTROS	MUNICIPAL	PART.		APROBADAS	MODIFICADAS	ALCANZADAS	
				%	%																
		GASTOS INDIRECTOS: 1.- REALIZACION DE ESTUDIOS ASOCIADOS A LOS PROYECTOS. 2.- VERIFICACION Y SEGUIMIENTO DE LAS OBRAS Y ACCIONES QUE SE REALICEN		0%	0%	2015	\$ 800,000.00	\$ 800,000.00	\$0.00	\$0.00	\$0.00	\$556,495.67	\$556,495.67	\$0.00	\$0.00	\$0.00					
SUMA DE LA HOJA:							\$ 800,000.00	\$ 800,000.00	\$0.00	\$0.00	\$0.00	\$556,495.67	\$556,495.67	\$0.00	\$0.00	\$0.00					
SUBTOTAL:							\$ 800,000.00	\$ 800,000.00	\$0.00	\$0.00	\$0.00	\$556,495.67	\$556,495.67	\$0.00	\$0.00	\$0.00					


ING. LUIS ALBERTO NIETO LÓPEZ
COORDINADORE GENERAL DE LA SECRETARIA DE OBRAS PÚBLICAS


ING. MARIO ALBERTO ISLAS ORDOÑEZ
DIRECTOR DE PLANEACION Y CONTRATACION

NOMBRE DEL FONDO O PROGRAMA RAMO 33.-FONDO DE INFRAESTRUCTURA SOCIAL 2015
INFORME DE AVANCE FISICO-FINANCIERO
 PERIODO DE 01-JUL-15 AL 30-SEP-15

FONDO O PROGRAMA: INFRAESTRUCTURA SOCIAL
 SUB-PROGRAMA: _____
 MONTO DEL DONATIVO OTORGADO: \$ 97,509,153.00

ESTADO: NUEVO LEÓN
 MUNICIPIO: MONTERREY
 DEPENDENCIA EJECUTORA: SECRETARIA DE OBRAS PUBLICAS
 FECHA DE ELABORACION DEL REPORTE: 30 DE SEPTIEMBRE DEL 2015

N° DE PROYECTO	UBICACIÓN O LOCALIDAD	NOMBRE Y DESCRIPCIÓN DEL PROYECTO	BENEFICIOS ESPERADOS DEL PROYECTO	FECHA DE INICIO DEL PROYECTO	FECHA DE TÉRMINO DEL PROYECTO	AVANCE FÍSICO	INVERSIÓN						METAS TOTALES			
							APROBADO	MODIFICADO	COMPROM.	DEVENGADO	FACTURADO	PAGADO	UNIDAD DE MEDIDA	APROBADAS	ALCANZADAS	HABITANTES BENEFICIADOS
OP-R33-11/15-CP	COL. LAGOS DEL BOSQUE	DRENAJE PLUVIAL EN CALLE AV. EUGENIO GARZA SADA DE LAGO ZUMPANGO A LAGO ERIE (LATERAL), COL. LAGOS DEL BOQUE	SOLUCIONAR PROBLEMAS DE INUNDACION EN SECTORES DE ALCANTARILLADO DE LA ZONA DE LA CIUDAD	2015	2015	60%	\$3,262,000.00	\$3,262,000.00	\$ 3,210,008.75	\$ 963,002.62	\$ 963,002.62	\$ 963,002.62	ML	30	15	1,350
OP-R33-09/15-CP	COL. SANTA FE	DRENAJE PLUVIAL EN CALLE SICILIA DE FLORENCIA A AV. CONSTITUYENTES DE NUEVO LEON EN COL. SANTA FE	SOLUCIONAR PROBLEMAS DE INUNDACION EN SECTORES DE ALCANTARILLADO DE LA ZONA DE LA CIUDAD	2015	2015	86%	\$6,582,180.95	\$6,582,180.95	\$ 6,489,904.18	\$ 3,736,490.39	\$ 1,946,971.26	\$ 1,946,971.26	ML	330	300	1,350
OP-R33-05/15-CP	COL. SAN BERNABE (FOMERREY 51)	DRENAJE PLUVIAL EN CALLES MESETA, AZTLAN, LINCOLN, RUIZ, CORTINES (TRAMO I) EN COL. SAN BERNABE (FOMERREY 51)	SOLUCIONAR PROBLEMAS DE INUNDACION EN SECTORES DE ALCANTARILLADO DE LA ZONA DE LA CIUDAD	2015	2015	90%	\$13,999,947.49	\$13,999,947.49	\$ 13,960,375.53	\$ 11,694,568.30	\$ 11,694,568.30	\$ 11,694,568.30	ML	411	330	8,000
OP-R33-06/15-CP	COL. SAN BERNABE FOMERREY 51	DRENAJE PLUVIAL EN LAS CALLES MESETA, AZTLAN, LINCOLN, RUIZ, CORTINES (TRAMO II) EN COL. SAN BERNABE FOMERREY 51	SOLUCIONAR PROBLEMAS DE INUNDACION EN SECTORES DE ALCANTARILLADO DE LA ZONA DE LA CIUDAD	2015	2015	90%	\$14,000,048.36	\$14,000,048.36	\$ 13,950,048.05	\$ 6,367,520.72	\$ 6,367,520.72	\$ 6,367,520.72	ML	411	350	8,000
OP-R33-12/15-CP	COL. VENUSTIANO CARRANZA	DRENAJE PLUVIAL EN LA CALLE EMILIANO ZAPATA DE ANTONIO I. VILLARREAL A FRANCISCO MURGUIA, COL. VENUSTIANO CARRANZA	SOLUCIONAR PROBLEMAS DE INUNDACION EN SECTORES DE ALCANTARILLADO DE LA ZONA DE LA CIUDAD	2015	2015	46%	\$2,825,000.00	\$2,825,000.00	\$ 2,748,516.59	\$ 824,554.97	\$ 824,554.97	\$ 824,554.97	ML	200	100	1,350
OP-R33-10/15-CP	COL. ARCOS DEL SOL Y COLONIA BARRIO SANTA ISABEL	DRENAJE PLUVIAL EN CALLE CAMINO DE LA PRADERA ENTRE CALLE CENTRO NORTE Y CALLE REYES CATOLICOS, CALLE REYES CATOLICOS ENTRE CALLE CAMINO DE LA PRADERA Y CALLE CANAL MEDULAR, COL. ARCOS DEL SOL Y COLONIA BARRIO SANTA ISABEL	SOLUCIONAR PROBLEMAS DE INUNDACION EN SECTORES DE ALCANTARILLADO DE LA ZONA DE LA CIUDAD	2015	2015	70%	\$4,449,496.30	\$4,449,496.30	\$ 4,399,620.41	\$ 1,319,886.12	\$ 1,319,886.12	\$ 1,319,886.12	ML	236	165	1,350
OP-R33-08/15-CP	COL. PLUTARCO ELIAS CALLES	DRENAJE PLUVIAL EN CALLE EJERCITO NACIONAL, ASAMBLEA EJIDAL Y CONEXIÓN LINCOLN - RUIZ CORTINES, COL. PLUTARCO ELIAS CALLES	SOLUCIONAR PROBLEMAS DE INUNDACION EN SECTORES DE ALCANTARILLADO DE LA ZONA DE LA CIUDAD	2015	2015	98%	\$8,207,969.00	\$8,207,969.00	\$ 7,998,077.03	\$ 6,871,427.52	\$ 6,871,427.52	\$ 6,871,427.52	ML	420	410	1,350
OP-R33-07/15-CP	COL. HACIENDA MITRAS	DRENAJE PLUVIAL EN LA CALLE SEGURIDAD SOCIAL ENTRE RUTENIO Y ALEJANDRO DE RODAS Y CONEXIÓN ARROYO, COL. HACIENDA MITRAS	SOLUCIONAR PROBLEMAS DE INUNDACION EN SECTORES DE ALCANTARILLADO DE LA ZONA DE LA CIUDAD	2015	2015	35%	\$11,664,324.68	\$11,664,324.68	\$ 11,446,686.04	\$ 4,240,156.06	\$ 3,434,005.81	\$ 3,434,005.81	ML	460	300	1,350

NOMBRE DEL FONDO O PROGRAMA RAMO 33.-FONDO DE INFRAESTRUCTURA SOCIAL 2015
INFORME DE AVANCE FISICO-FINANCIERO
 PERIODO DE 01-JUL-15 AL 30-SEP-15

FONDO O PROGRAMA: INFRAESTRUCTURA SOCIAL
 SUB-PROGRAMA: _____
 MONTO DEL DONATIVO OTORGADO: \$ 97,509,153.00

ESTADO: NUEVO LEÓN
 MUNICIPIO: MONTERREY
 DEPENDENCIA EJECUTORA: SECRETARIA DE OBRAS PUBLICAS
 FECHA DE ELABORACION DEL REPORTE: 30 DE SEPTIEMBRE DEL 2015

Nº DE PROYECTO	UBICACIÓN O LOCALIDAD	NOMBRE Y DESCRIPCIÓN DEL PROYECTO	BENEFICIOS ESPERADOS DEL PROYECTO	FECHA DE INICIO DEL PROYECTO	FECHA DE TÉRMINO DEL PROYECTO	AVANCE FÍSICO	INVERSIÓN						METAS TOTALES			
							APROBADO	MODIFICADO	COMPROM.	DEVENGADO	FACTURADO	PAGADO	UNIDAD DE MEDIDA	APROBADAS	ALCANZADAS	HABITANTES BENEFICIADOS
OP-R33-04/15-IR	COL. NUEVA MADERO	REHABILITACION DE CENTRO DE SALUD EN CALLE HELIDORO PEREZ ENTRE CALLE 20 DE NOVIEMBRE Y CALLE DAVID BERLANGA, COL. NUEVA MADERO (CENTRO DE SALUD FRANCISCO I. MADERO)	OBRAS PUBLICAS Y ACCIONES SOCIALES BASICAS, QUE BENEFICIEN DIRECTAMENTE A LA POBLACION EN POBREZA EXTREMA, LOCALIDADES CON ALTO O MUY ALTO NIVEL DE RIESGO SOCIAL Y A LAS ZONAS DE ATENCION PRIORITARIA	2015	2015	95%	\$ 640,698.33	\$640,698.33	\$ 609,926.52	\$ 182,977.96	\$ 182,977.96	\$ 182,977.96	M2	68	65	10,000
OP-R33-05/15-IR	COL. VALLE VERDE 2º. SECTOR	REHABILITACION DE CENTRO DE SALUD EN AV. RUIZ CORTINES ENTRE CALLES TORTOLA Y PELICANO, COL. VALLE VERDE 2º. SECTOR (CENTRO DE SALUD C.A.M.V.I.O)	OBRAS PUBLICAS Y ACCIONES SOCIALES BASICAS, QUE BENEFICIEN DIRECTAMENTE A LA POBLACION EN POBREZA EXTREMA, LOCALIDADES CON ALTO O MUY ALTO NIVEL DE RIESGO SOCIAL Y A LAS ZONAS DE ATENCION PRIORITARIA	2015	2015	95%	\$ 509,386.28	\$509,386.28	\$ 498,143.99	\$ 240,894.42	\$ 149,443.20	\$ 149,443.20	M2	58	55	10,000
OP-R33-05/15-IR	COL. PROVILEON SAN BERNABE	REHABILITACION DE CENTRO DE SALUD EN CALLE NETZAHUALPILLI, ENTRE CALLES IXTLIXOCHITL Y ACAMAPICHTLI, COL. PROVILEON SAN BERNABE (CENTRO DE SALUD C.E.D.E.C.O. 8)	OBRAS PUBLICAS Y ACCIONES SOCIALES BASICAS, QUE BENEFICIEN DIRECTAMENTE A LA POBLACION EN POBREZA EXTREMA, LOCALIDADES CON ALTO O MUY ALTO NIVEL DE RIESGO SOCIAL Y A LAS ZONAS DE ATENCION PRIORITARIA	2015	2015	95%	\$ 461,190.00	\$461,190.00	\$ 455,871.42	\$ 338,565.08	\$ 136,761.42	\$ 136,761.42	M2	60	57	10,000
OP-R33-04/15-IR	COL. ANTONIO I. VILLARREAL	REHABILITACION DE CENTRO DE SALUD EN CALLE VETERANOS DE LA REVOLUCIÓN ENTRE CALLE 1913 Y PLAN DE GUADALUPE, COL. ANTONIO I. VILLARREAL (CENTRO DE SALUD ANTONIO I. VILLARREAL)	OBRAS PUBLICAS Y ACCIONES SOCIALES BASICAS, QUE BENEFICIEN DIRECTAMENTE A LA POBLACION EN POBREZA EXTREMA, LOCALIDADES CON ALTO O MUY ALTO NIVEL DE RIESGO SOCIAL Y A LAS ZONAS DE ATENCION PRIORITARIA	2015	2015	95%	\$ 621,192.56	\$621,192.56	\$ 590,509.36	\$ 177,152.81	\$ 177,152.81	\$ 177,152.81	M2	66	63	10,000

NOMBRE DEL FONDO O PROGRAMA RAMO 33.-FONDO DE INFRAESTRUCTURA SOCIAL 2015
INFORME DE AVANCE FISICO-FINANCIERO
 PERIODO DE 01-JUL-15 AL 30-SEP-15

FONDO O PROGRAMA: INFRAESTRUCTURA SOCIAL
 SUB-PROGRAMA: _____
 MONTO DEL DONATIVO OTORGADO: \$ 97,509,153.00

ESTADO: NUEVO LEÓN
 MUNICIPIO: MONTERREY
 DEPENDENCIA EJECUTORA: SECRETARIA DE OBRAS PUBLICAS
 FECHA DE ELABORACION DEL REPORTE: 30 DE SEPTIEMBRE DEL 2015

N° DE PROYECTO	UBICACIÓN O LOCALIDAD	NOMBRE Y DESCRIPCIÓN DEL PROYECTO	BENEFICIOS ESPERADOS DEL PROYECTO	FECHA DE INICIO DEL PROYECTO	FECHA DE TÉRMINO DEL PROYECTO	AVANCE FÍSICO	INVERSIÓN						METAS TOTALES			
							APROBADO	MODIFICADO	COMPROM.	DEVENGADO	FACTURADO	PAGADO	UNIDAD DE MEDIDA	APROBADAS	ALCANZADAS	HABITANTES BENEFICIADOS
OP-R33-03/15-IR	COL. TIERRA Y LIBERTAD	REHABILITACION DE CENTRO DE SALUD EN AV. ALMAZAN ENTRE CALLES SAN MARTIN Y RUBEN JARAMILLO, COL. TIERRA Y LIBERTAD (CENTRO DE SALUD TIERRA Y LIBERTAD)	OBRAS PUBLICAS Y ACCIONES SOCIALES BASICAS, QUE BENEFICIEN DIRECTAMENTE A LA POBLACION EN POBREZA EXTREMA, LOCALIDADES CON ALTO O MUY ALTO NIVEL DE RIESGO SOCIAL Y A LAS ZONAS DE ATENCION PRIORITARIA	2015	2015	100%	\$ 635,084.27	\$635,084.27	\$ 633,199.13	\$ 613,808.71	\$ 189,959.79	\$ 189,959.79	M2	65	65	10,000
OP-R33-03/15-IR	COL. INFONAVIT VALLE VERDE	REHABILITACION DE CENTRO DE SALUD EN CALLE COMISION TRIPARTITA ENTRE CALLE DIA DEL TRABAJO Y CALLE 1º. DE MAYO, COL. INFONAVIT VALLE VERDE (CENTRO DE SALUD INFONAVIT VALLE VERDE)	OBRAS PUBLICAS Y ACCIONES SOCIALES BASICAS, QUE BENEFICIEN DIRECTAMENTE A LA POBLACION EN POBREZA EXTREMA, LOCALIDADES CON ALTO O MUY ALTO NIVEL DE RIESGO SOCIAL Y A LAS ZONAS DE ATENCION PRIORITARIA	2015	2015	100%	\$ 768,347.92	\$768,347.92	\$ 763,546.09	\$ 775,857.66	\$ 229,063.83	\$ 229,063.83	M2	111	111	10,000
OP-R33-06/15-IR	COL. LA MARINA (PARCELA 61)	ELECTRIFICACION EN CALLE PROYECTISTAS Y CALLE ARQUITECTOS ENTRE CALLE PACIFISTAS Y TOPE, COL. LA MARINA (PARCELA 61)	OBRAS PUBLICAS Y ACCIONES SOCIALES BASICAS, QUE BENEFICIEN DIRECTAMENTE A LA POBLACION EN POBREZA EXTREMA, LOCALIDADES CON ALTO O MUY ALTO NIVEL DE RIESGO SOCIAL Y A LAS ZONAS DE ATENCION PRIORITARIA	2015	2015	100%	\$ 1,612,781.64	\$1,612,781.64	\$ 1,579,988.63	\$ 1,546,708.77	\$ 1,546,708.77	\$ 1,491,416.65	ACOMETIDAS	44	43	220
OP-R33-02/15-IR	COL. LA MARINA (PARCELA 61)	INTRODUCCION DE AGUA POTABLE EN CALLE PROYECTISTAS Y CALLE ARQUITECTOS ENTRE CALLE PACIFISTAS Y TOPE, COL. LA MARINA (PARCELA 61)	OBRAS PUBLICAS Y ACCIONES SOCIALES BASICAS, QUE BENEFICIEN DIRECTAMENTE A LA POBLACION EN POBREZA EXTREMA, LOCALIDADES CON ALTO O MUY ALTO NIVEL DE RIESGO SOCIAL Y A LAS ZONAS DE ATENCION PRIORITARIA	2015	2015	65%	\$ 730,936.62	\$730,936.62	\$ 717,010.04	\$ 456,859.47	\$ 215,103.02	\$ 215,103.02	TOMAS	43	28	215

NOMBRE DEL FONDO O PROGRAMA RAMO 33.-FONDO DE INFRAESTRUCTURA SOCIAL 2015
INFORME DE AVANCE FISICO-FINANCIERO
 PERIODO DE 01-JUL-15 AL 30-SEP-15

FONDO O PROGRAMA: INFRAESTRUCTURA SOCIAL
 SUB-PROGRAMA: _____
 MONTO DEL DONATIVO OTORGADO: \$ 97,509,153.00

ESTADO: NUEVO LEÓN
 MUNICIPIO: MONTERREY
 DEPENDENCIA EJECUTORA: SECRETARIA DE OBRAS PUBLICAS
 FECHA DE ELABORACION DEL REPORTE: 30 DE SEPTIEMBRE DEL 2015

N° DE PROYECTO	UBICACIÓN O LOCALIDAD	NOMBRE Y DESCRIPCIÓN DEL PROYECTO	BENEFICIOS ESPERADOS DEL PROYECTO	FECHA DE INICIO DEL PROYECTO	FECHA DE TÉRMINO DEL PROYECTO	AVANCE FÍSICO	INVERSIÓN						METAS TOTALES			
							APROBADO	MODIFICADO	CÓMPROM.	DEVENGADO	FACTURADO	PAGADO	UNIDAD DE MEDIDA	APROBADAS	ALCANZADAS	HABITANTES BENEFICIADOS
OP-R33-02/15-IR	COL. LA MARINA (PARCELA 61)	INTRODUCCION DE DRENAJE SANITARIO EN CALLE PROYECTISTAS Y CALLE ARQUITECTOS ENTRE CALLE PACIFISTAS Y TOPE, COL. LA MARINA (PARCELA 61)	OBRAS PUBLICAS Y ACCIONES SOCIALES BASICAS, QUE BENEFICIEN DIRECTAMENTE A LA POBLACION EN POBREZA EXTREMA, LOCALIDADES CON ALTO O MUY ALTO NIVEL DE RIESGO SOCIAL Y A LAS ZONAS DE ATENCION PRIORITARIA	2015	2015	65%	\$ 821,572.91	\$821,572.91	\$ 805,058.58	\$ 553,445.41	\$ 553,445.41	\$ 241,517.57	DESCARGAS	43	28	215
OP-R33-03/15-CP	COLONIAS FRANCISCO VILLA, LA ESPERANZA Y FOMERREY 35	TECHOS DE FIBRO-CEMENTO EN SECTOR SAN BERNABE (COLONIAS FOMERREY 1, 112,113,114,115), SECTOR LA ALIANZA, COLONIAS FRANCISCO VILLA, LA ESPERANZA Y FOMERREY 35	OBRAS PUBLICAS Y ACCIONES SOCIALES BASICAS, QUE BENEFICIEN DIRECTAMENTE A LA POBLACION EN POBREZA EXTREMA, LOCALIDADES CON ALTO O MUY ALTO NIVEL DE RIESGO SOCIAL Y A LAS ZONAS DE ATENCION PRIORITARIA	2015	2015	80%	\$ 3,937,032.00	\$3,937,032.00	\$ 3,881,750.69	\$ 2,799,002.72	\$ 2,497,809.40	\$ 1,699,082.22	TECHOS	120	96	600
OP-R33-04/15-CP	COL. LA MARINA (PARCELA 61)	CONSTRUCCION DE CUARTOS DORMITORIOS PARA EL MEJORAMIENTO EN CALLE PROYECTISTAS Y CALLE ARQUITECTOS ENTRE CALLE PACIFISTAS Y TOPE, COL. LA MARINA (PARCELA 61)	OBRAS PUBLICAS Y ACCIONES SOCIALES BASICAS, QUE BENEFICIEN DIRECTAMENTE A LA POBLACION EN POBREZA EXTREMA, LOCALIDADES CON ALTO O MUY ALTO NIVEL DE RIESGO SOCIAL Y A LAS ZONAS DE ATENCION PRIORITARIA	2015	2015	70%	\$ 3,793,891.72	\$3,793,891.72	\$ 3,679,701.42	\$ 1,103,910.40	\$ 1,103,910.40	\$ 1,103,910.40	CUARTOS	43	30	215
OP-R33-01/15-IR	COL. LA MARINA (PARCELA 61)	CONSTRUCCION DE CUARTOS PARA BAÑO PARA EL MEJORAMIENTO EN CALLE PROYECTISTAS Y CALLE ARQUITECTOS ENTRE CALLE PACIFISTAS Y TOPE, COL. LA MARINA (PARCELA 61)	OBRAS PUBLICAS Y ACCIONES SOCIALES BASICAS, QUE BENEFICIEN DIRECTAMENTE A LA POBLACION EN POBREZA EXTREMA, LOCALIDADES CON ALTO O MUY ALTO NIVEL DE RIESGO SOCIAL Y A LAS ZONAS DE ATENCION PRIORITARIA	2015	2015	70%	\$ 2,561,530.31	\$2,561,530.31	\$ 2,477,734.25	\$ 743,320.27	\$ 743,320.27	\$ 743,320.27	BAÑOS	43	30	215

NOMBRE DEL FONDO O PROGRAMA RAMO 33.-FONDO DE INFRAESTRUCTURA SOCIAL 2015
INFORME DE AVANCE FISICO-FINANCIERO
 PERIODO DE 01-JUL-15 AL 30-SEP-15

FONDO O PROGRAMA: INFRAESTRUCTURA SOCIAL
 SUB-PROGRAMA: _____
 MONTO DEL DONATIVO OTORGADO: \$ 97,509,153.00

ESTADO: NUEVO LEÓN
 MUNICIPIO: MONTERREY
 DEPENDENCIA EJECUTORA: SECRETARIA DE OBRAS PUBLICAS
 FECHA DE ELABORACION DEL REPORTE: 30 DE SEPTIEMBRE DEL 2015

N° DE PROYECTO	UBICACIÓN O LOCALIDAD	NOMBRE Y DESCRIPCIÓN DEL PROYECTO	BENEFICIOS ESPERADOS DEL PROYECTO	FECHA DE INICIO DEL PROYECTO	FECHA DE TÉRMINO DEL PROYECTO	AVANCE FÍSICO	INVERSIÓN						METAS TOTALES			
							APROBADO	MODIFICADO	CDMPROM.	DEVENGADO	FACTURADO	PAGADO	UNIDAD DE MEDIDA	APROBADAS	ALCANZADAS	HABITANTES BENEFICIADOS
OP-R33-02/15-IR	COL. LA MARINA (PARCELA 61)	PAVIMENTACION EN CALLE PROYECTISTAS Y CALLE ARQUITECTOS ENTRE CALLE PACIFISTAS Y TOPE, COL. LA MARINA (PARCELA 61)	OBRAS PUBLICAS Y ACCIONES SOCIALES BASICAS, QUE BENEFICIEN DIRECTAMENTE A LA POBLACION EN POBREZA EXTREMA, LOCALIDADES CON ALTO O MUY ALTO NIVEL DE RIESGO SOCIAL Y A LAS ZONAS DE ATENCION PRIORITARIA	2015	2015	65%	\$ 845,220.19	\$845,220.19	\$ 829,938.27	\$ 248,981.48	\$ 248,981.48	\$ 248,981.48	M2	1,096.00	600	100
OP-R33-13/15-CP	COL RENE ALVAREZ.	REHABILITACION DE PAVIMENTO EN CALLE AVENA ENTRE CALLES FELIPE ZAMBRANO Y FEDERAL, COL RENE ALVAREZ.	OBRAS PUBLICAS Y ACCIONES SOCIALES BASICAS, QUE BENEFICIEN DIRECTAMENTE A LA POBLACION EN POBREZA EXTREMA, LOCALIDADES CON ALTO O MUY ALTO NIVEL DE RIESGO SOCIAL Y A LAS ZONAS DE ATENCION PRIORITARIA	2015	2015	20%	\$ 1,000,416.50	\$1,000,416.50	\$ 985,085.71	\$ 295,246.07	\$ 295,246.07	\$ 295,246.07	M2	1,224.50	245	90
OP-R33-13/15-CP	COL. AMPLIACION MUNICIPAL	REHABILITACION DE PAVIMENTO EN CALLE PEDRO MARTINEZ ENTRE CALLE DERECHO DE HUELGA Y AV. LA ESPERANZA, COL. AMPLIACION MUNICIPAL.	OBRAS PUBLICAS Y ACCIONES SOCIALES BASICAS, QUE BENEFICIEN DIRECTAMENTE A LA POBLACION EN POBREZA EXTREMA, LOCALIDADES CON ALTO O MUY ALTO NIVEL DE RIESGO SOCIAL Y A LAS ZONAS DE ATENCION PRIORITARIA	2015	2015	100%	\$ 1,955,652.90	\$1,955,652.90	\$ 1,953,933.80	\$ 587,314.69	\$ 587,314.69	\$ 587,314.69	M2	2,393.70	2,393	190
OP-R33-13/15-CP	COL. GLORIA MENDIOLA	REHABILITACION DE PAVIMENTO EN CALLE JUAN FRANCISCO ESCAMILLA ENTRE CALLES TEOFILO MARTINEZ Y RUPERTO DAVILA, COL. GLORIA MENDIOLA	OBRAS PUBLICAS Y ACCIONES SOCIALES BASICAS, QUE BENEFICIEN DIRECTAMENTE A LA POBLACION EN POBREZA EXTREMA, LOCALIDADES CON ALTO O MUY ALTO NIVEL DE RIESGO SOCIAL Y A LAS ZONAS DE ATENCION PRIORITARIA	2015	2015	0%	\$ 1,387,674.50	\$1,387,674.50	\$ 1,363,442.92	\$ 408,518.48	\$ 408,518.48	\$ 408,518.48	M2	1,698.50	0	135

NOMBRE DEL FONDO O PROGRAMA RAMO 33.-FONDO DE INFRAESTRUCTURA SOCIAL 2015
INFORME DE AVANCE FISICO-FINANCIERO
 PERIODO DE 01-JUL-15 AL 30-SEP-15

FONDO O PROGRAMA: INFRAESTRUCTURA SOCIAL
 SUB-PROGRAMA: _____
 MONTO DEL DONATIVO OTORGADO: \$ 97,509,153.00

ESTADO: NUEVO LEÓN
 MUNICIPIO: MONTERREY
 DEPENDENCIA EJECUTORA: SECRETARIA DE OBRAS PUBLICAS
 FECHA DE ELABORACION DEL REPORTE: 30 DE SEPTIEMBRE DEL 2015

Nº DE PROYECTO	UBICACIÓN O LOCALIDAD	NOMBRE Y DESCRIPCIÓN DEL PROYECTO	BENEFICIOS ESPERADOS DEL PROYECTO	FECHA DE INICIO DEL PROYECTO	FECHA DE TÉRMINO DEL PROYECTO	AVANCE FÍSICO	INVERSIÓN						METAS TOTALES			
							APROBADO	MODIFICADO	COMPROM.	DEVENGADO	FACTURADO	PAGADO	UNIDAD DE MEDIDA	APROBADAS	ALCANZADAS	HABITANTES BENEFICIADO
OP-R33-13/15-CP	COL. GLORIA MENDIOLA	REHABILITACION DE PAVIMENTO EN CALLE APOLO ENTRE CALLES TEOFILO MARTINEZ Y RUPERTO DAVILA, COL. GLORIA MENDIOLA	OBRAS PUBLICAS Y ACCIONES SOCIALES BASICAS, QUE BENEFICIEN DIRECTAMENTE A LA POBLACION EN POBREZA EXTREMA, LOCALIDADES CON ALTO O MUY ALTO NIVEL DE RIESGO SOCIAL Y A LAS ZONAS DE ATENCION PRIORITARIA	2015	2015	0%	\$ 1,387,674.50	\$ 1,387,674.50	\$ 1,362,863.26	\$ 408,518.48	\$ 408,518.48	\$ 408,518.47	M2	1,698.50	0	135
OP-R33-01/15-CP	SECTOR LA ALIANZA	REHABILITACION DE PAVIMENTO EN AV. PORTALES DE LOS VALLES ENTRE AV. ANTIGUOS EJIDATARIOS Y AV. LAS TORRES, SECTOR LA ALIANZA	OBRAS PUBLICAS Y ACCIONES SOCIALES BASICAS, QUE BENEFICIEN DIRECTAMENTE A LA POBLACION EN POBREZA EXTREMA, LOCALIDADES CON ALTO O MUY ALTO NIVEL DE RIESGO SOCIAL Y A LAS ZONAS DE ATENCION PRIORITARIA	2015	2015	95%	\$ 4,975,852.97	\$ 4,975,852.97	\$ 4,903,879.89	\$ 1,471,163.97	\$ 1,471,163.97	\$ 1,471,163.97	M2	6,090.40	5,893.54	470
OP-R33-02/15-CP	SECTOR LA ALIANZA	REHABILITACION DE PAVIMENTO EN CALLE LA ALIANZA ENTRE AV. SAN BERNABE Y AV. ANTIGUOS EJIDATARIOS, SECTOR LA ALIANZA	OBRAS PUBLICAS Y ACCIONES SOCIALES BASICAS, QUE BENEFICIEN DIRECTAMENTE A LA POBLACION EN POBREZA EXTREMA, LOCALIDADES CON ALTO O MUY ALTO NIVEL DE RIESGO SOCIAL Y A LAS ZONAS DE ATENCION PRIORITARIA	2015	2015	100%	\$ 3,072,050.10	\$ 3,072,050.10	\$ 2,999,816.23	\$ 2,985,864.05	\$ 2,985,864.05	\$ 2,224,977.40	M2	3,762.40	3,974.82	325
OP-R33-01/15-AD		GASTOS INDIRECTOS: 1.- REALIZACION DE ESTUDIOS ASOCIADOS A LOS PROYECTOS. 2.- VERIFICACION Y SEGUIMIENTO DE LAS OBRAS Y ACCIONES QUE SE REALICEN		2015	2015		\$ 800,000.00	\$ 800,000.00	\$ 711,345.00	\$ 600,227.67	\$ 600,227.67	\$ 556,495.67				
							\$ 97,509,153.00	\$ 97,509,153.00	\$ 96,005,981.78	\$ 52,555,945.27	\$ 48,153,428.49	\$ 46,182,862.69				

	307,985.00	307,985.00	307,985.00	307,985.00
HONORARIOS	403,360.00	292,242.67	292,242.67	248,510.67
	711,345.00	600,227.67	600,227.67	556,495.67


ING. LUIS ALBERTO NIETO LOPEZ
 COORDINADOR GENERAL DE LA SECRETARIA DE OBRAS PUBLICAS

NOMBRE DEL FONDO O PROGRAMA RAMO 23-PROYECTOS DE DESARROLLO REGIONAL EJERCICIO 2015 (FONDO DE CULTURA)

INFORME DE AVANCE FISICO-FINANCIERO

PERIODO DE 01-JUL-15 AL 30-SEP-15

(TRIMESTRAL)

ESTADO: NUEVO LEÓN

MUNICIPIO: MONTERREY

DEPENDENCIA EJECUTORA: SECRETARIA DE OBRAS PUBLICAS

FECHA DE ELABORACION DEL REPORTE: 30 DE SEPTIEMBRE DEL 2015

FONDO O PROGRAMA: R23-PROYECTOS DE DESARROLLO REGIONAL

SUB-PROGRAMA: FONDO DE CULTURA

MONTO DEL DONATIVO OTORGADO: \$ 29,950,000.00

N° DE PROYECTO	UBICACIÓN O LOCALIDAD	NOMBRE Y DESCRIPCIÓN DEL PROYECTO	BENEFICIOS ESPERADOS DEL PROYECTO	FECHA DE INICIO DEL PROYECTO	FECHA DE TÉRMINO DEL PROYECTO	AVANCE FÍSICO	INVERSIÓN						METAS TOTALES			
							APROBADO	MODIFICADO	COMPROM.	DEVENGADO	FACTURADO	PAGADO	UNIDAD DE MEDIDA	APROBADAS	ALCANZADAS	HABITANTES BENEFICIADOS
OP-R23-01/15-IR	COL. LOMAS MODELO NORTE	REHABILITACIÓN DE BIBLIOTECA PÚBLICA EN COLONIA LOMAS MODELO	IMPULSAR LA INFRAESTRUCTURA Y EQUIPAMIENTO PARA EL DESARROLLO EDUCATIVO Y CULTURAL DE LOS CIUDADANOS	2015	2015	18%	\$ 1,620,000.00	\$ 1,620,000.00	\$ 1,589,925.60	\$ 525,493.95	\$ 476,977.67	\$ 476,977.67	BIBLIOTECA	1	0	14,000
OP-R23-04/15-CP	COL. MEDEROS	REHABILITACIÓN DE BIBLIOTECA PÚBLICA EN COLONIA MEDEROS	IMPULSAR LA INFRAESTRUCTURA Y EQUIPAMIENTO PARA EL DESARROLLO EDUCATIVO Y CULTURAL DE LOS CIUDADANOS	2015	2015	7%	\$ 1,630,000.00	\$ 1,630,000.00	\$ 1,620,828.44	\$ 486,248.53	\$ 486,248.53	\$ 486,248.53	BIBLIOTECA	1	0	15,000
OP-R23-15/15-IR	COL. MODERNA	REHABILITACIÓN DE BIBLIOTECA PÚBLICA EN COLONIA MODERNA	IMPULSAR LA INFRAESTRUCTURA Y EQUIPAMIENTO PARA EL DESARROLLO EDUCATIVO Y CULTURAL DE LOS CIUDADANOS	2015	2015	0%	\$ 1,800,000.00	\$ 1,800,000.00	\$ 1,763,953.99	\$ 529,186.20	\$ 529,186.20	\$ 529,186.20	BIBLIOTECA	1	0	14,500
OP-R23-04/15-CP	COL. PROGRESO	REHABILITACIÓN DE BIBLIOTECA PÚBLICA EN COLONIA PROGRESO	IMPULSAR LA INFRAESTRUCTURA Y EQUIPAMIENTO PARA EL DESARROLLO EDUCATIVO Y CULTURAL DE LOS CIUDADANOS	2015	2015	21%	\$ 1,600,000.00	\$ 1,600,000.00	\$ 1,580,065.75	\$ 474,019.73	\$ 474,019.73	\$ 474,019.73	BIBLIOTECA	1	0	18,000
OP-R23-04/15-CP	COL. ROMA	REHABILITACIÓN DE BIBLIOTECA PÚBLICA EN COLONIA ROMA	IMPULSAR LA INFRAESTRUCTURA Y EQUIPAMIENTO PARA EL DESARROLLO EDUCATIVO Y CULTURAL DE LOS CIUDADANOS	2015	2015	12%	\$ 1,670,000.00	\$ 1,670,000.00	\$ 1,655,812.64	\$ 496,743.79	\$ 496,743.79	\$ 496,743.79	BIBLIOTECA	1	0	17,500

NOMBRE DEL FONDO O PROGRAMA RAMO 23-PROYECTOS DE DESARROLLO REGIONAL EJERCICIO 2015 (FONDO DE CULTURA)

INFORME DE AVANCE FISICO-FINANCIERO


PERIODO DE 01-JUL-15 AL 30-SEP-15

(TRIMESTRAL)

FONDO O PROGRAMA: R23-PROYECTOS DE DESARROLLO REGIONAL
 SUB-PROGRAMA: FONDO DE CULTURA
 MONTO DEL DONATIVO OTORGADO: \$ 29,950,000.00

ESTADO: NUEVO LEÓN
 MUNICIPIO: MONTERREY
 DEPENDENCIA EJECUTORA: SECRETARIA DE OBRAS PUBLICAS
 FECHA DE ELABORACION DEL REPORTE: 30 DE SEPTIEMBRE DEL 2015

Nº DE PROYECTO	UBICACIÓN O LOCALIDAD	NOMBRE Y DESCRIPCIÓN DEL PROYECTO	BENEFICIOS ESPERADOS DEL PROYECTO	FECHA DE INICIO DEL PROYECTO	FECHA DE TÉRMINO DEL PROYECTO	AVANCE FÍSICO	INVERSIÓN						METAS TOTALES			
							APROBADO	MODIFICADO	COMPROM.	DEVENGADO	FACTURADO	PAGADO	UNIDAD DE MEDIDA	APROBADAS	ALCANZADAS	HABITANTES BENEFICIADOS
OP-R23-04/15-CP	COL. VALLE VERDE TERCER SECTOR	REHABILITACIÓN DE BIBLIOTECA PÚBLICA EN COLONIA VALLE VERDE TERCER SECTOR	IMPULSAR LA INFRAESTRUCTURA Y EQUIPAMIENTO PARA EL DESARROLLO EDUCATIVO Y CULTURAL DE LOS CIUDADANOS	2015	2015	25%	\$ 1,630,000.00	\$ 1,630,000.00	\$ 1,619,029.08	\$ 485,708.72	\$ 485,708.72	\$ 485,708.72	BIBLIOTECA	1	0	18,500
OP-R23-27/15-CP	CIUDAD DE MONTERREY	CONSTRUCCIÓN CENTRO CULTURAL EN MONTERREY (RESCATE DE AREA CULTURAL E HISTORICA DEL BARRIO ANTIGUO, CALLE ABASOLO)	IMPULSAR LA INFRAESTRUCTURA PARA EL DESARROLLO EDUCATIVO Y CULTURAL DE LOS CIUDADANOS	2015	2015	0%	\$ 20,000,000.00	\$ 20,000,000.00	\$ 17,652,301.33	\$ 5,295,690.40	\$ 5,295,690.40	\$ 5,295,690.40	CENTRO CULTURAL	1	0	65 LOTES Y GRAN CANTIDAD DE VISITANTES
							\$ 29,950,000.00	\$ 29,950,000.00	\$ 27,481,916.83	\$ 8,293,091.32	\$ 8,244,575.04	\$ 8,244,575.04				


ING. LUIS ALBERTO NIETO LOPEZ
 COORDINADOR GENERAL DE LA SECRETARIA DE OBRAS PUBLICAS

NOMBRE DEL FONDO O PROGRAMA RAMO 23-PROYECTOS DE DESARROLLO REGIONAL EJERCICIO 2015 (FONDO DE INFRAESTRUCTURA DEPORTIVA)
INFORME DE AVANCE FISICO-FINANCIERO
 PERIODO DE 01-JUL-15 AL 30-SEP-15

FONDO O PROGRAMA: R23-PROYECTOS FONDO DE INFRAESTRUCTURA DEPORTIVA
 SUB-PROGRAMA: FONDO DE INFRAESTRUCTURA DEPORTIVA
 MONTO DEL DONATIVO OTORGADO: \$ 131,060,000.00

ESTADO: NUEVO LEÓN
 MUNICIPIO: MONTERREY
 DEPENDENCIA EJECUTORA: SECRETARIA DE OBRAS PUBLICAS
 FECHA DE ELABORACION DEL REPORTE: 30 DE SEPTIEMBRE DEL 2015

Nº DE PROYECTO	UBICACIÓN O LOCALIDAD	NOMBRE Y DESCRIPCIÓN DEL PROYECTO	BENEFICIOS ESPERADOS DEL PROYECTO	FECHA DE INICIO DEL PROYECTO	FECHA DE TERMINO DEL PROYECTO	AVANCE FISICO	INVERSION						METAS TOTALES			
							APROBADO	MODIFICADO	COMPROM.	DEVENGADO	FACTURADO	PAGADO	UNIDAD DE MEDIDA	APROBADAS	ALCANZADAS	HABITANTE BENEFICIADO
OP-R23-06/15-CP	COL. LA MODERNA	REHABILITACIÓN DE UNIDAD DEPORTIVA EN COLONIA LA MODERNA	DESARROLLAR NUEVA INFRAESTRUCTURA RECREATIVA Y DEPORTIVA EN EL MUNICIPIO	2015	2015	90%	\$ 4,250,000.00	\$ 4,250,000.00	\$ 4,169,717.86	\$ 3,376,598.79	\$ 2,928,280.80	\$ 2,928,280.80	UNIDAD DEPORTIVA	1	0	20,000
OP-R23-05/15-CP	COL. TIERRA Y LIBERTAD	REHABILITACIÓN DE UNIDAD DEPORTIVA EN COLONIA TIERRA Y LIBERTAD	DESARROLLAR NUEVA INFRAESTRUCTURA RECREATIVA Y DEPORTIVA EN EL MUNICIPIO	2015	2015	85%	\$ 4,250,000.00	\$ 4,250,000.00	\$ 4,099,753.95	\$ 3,223,943.15	\$ 1,229,926.18	\$ 1,229,926.18	UNIDAD DEPORTIVA	1	0	20,000
OP-R23-08/15-IR	COL. SAN ANGEL SUR	REHABILITACIÓN DE UNIDAD DEPORTIVA EN COLONIA SAN ÁNGEL SUR	DESARROLLAR NUEVA INFRAESTRUCTURA RECREATIVA Y DEPORTIVA EN EL MUNICIPIO	2015	2015	50%	\$ 1,500,000.00	\$ 1,500,000.00	\$ 1,485,673.06	\$ 1,420,346.88	\$ 445,701.92	\$ 445,701.92	UNIDAD DEPORTIVA	1	0	12,000
OP-R23-16/15-IR	COL. ESTANZUELA	REHABILITACIÓN DE UNIDAD DEPORTIVA EN COLONIA ESTANZUELA	DESARROLLAR NUEVA INFRAESTRUCTURA RECREATIVA Y DEPORTIVA EN EL MUNICIPIO	2015	2015	20%	\$ 1,500,000.00	\$ 1,500,000.00	\$ 1,480,673.15	\$ 444,201.94	\$ 444,201.94	\$ 444,201.94	UNIDAD DEPORTIVA	1	0	12,000
OP-R23-02/15-IR	COL. SAN BERNABE	REHABILITACIÓN DE UNIDAD DEPORTIVA EN COLONIA SAN BERNABÉ	DESARROLLAR NUEVA INFRAESTRUCTURA RECREATIVA Y DEPORTIVA EN EL MUNICIPIO	2015	2015	35%	\$ 1,500,000.00	\$ 1,500,000.00	\$ 1,457,697.23	\$ 437,309.17	\$ 437,309.17	\$ 437,309.17	UNIDAD DEPORTIVA	1	0	12,000
OP-R23-03/15-IR	COL. BARRIO ALAMEDA	REHABILITACIÓN DE UNIDAD DEPORTIVA EN CALZADA DEL PASTIZAL EN COLONIA ALIANZA, BARRIO ALAMEDA	DESARROLLAR NUEVA INFRAESTRUCTURA RECREATIVA Y DEPORTIVA EN EL MUNICIPIO	2015	2015	56%	\$ 1,500,000.00	\$ 1,500,000.00	\$ 1,461,726.03	\$ 438,517.80	\$ 438,517.80	\$ 438,517.80	UNIDAD DEPORTIVA	1	0	12,000
OP-R23-04/15-IR	COL. FOMERREY 113	REHABILITACIÓN DE UNIDAD DEPORTIVA EN COLONIA FOMERREY 113	DESARROLLAR NUEVA INFRAESTRUCTURA RECREATIVA Y DEPORTIVA EN EL MUNICIPIO	2015	2015	8%	\$ 1,500,000.00	\$ 1,500,000.00	\$ 1,459,882.82	\$ 437,964.84	\$ 437,964.84	\$ 437,964.84	UNIDAD DEPORTIVA	1	0	12,000

NOMBRE DEL FONDO O PROGRAMA RAMO 23-PROYECTOS DE DESARROLLO REGIONAL EJERCICIO 2015 (FONDO DE INFRAESTRUCTURA DEPORTIVA)

INFORME DE AVANCE FISICO-FINANCIERO

PERIODO DE 01-JUL-15 AL 30-SEP-15

FONDO O PROGRAMA: R23-PROYECTOS FONDO DE INFRAESTRUCTURA DEPORTIVA
 SUB-PROGRAMA: FONDO DE INFRAESTRUCTURA DEPORTIVA
 MONTO DEL DONATIVO OTORGADO: \$ 131,060,000.00

ESTADO: NUEVO LEÓN
 MUNICIPIO: MONTERREY
 DEPENDENCIA EJECUTORA: SECRETARIA DE OBRAS PUBLICAS
 FECHA DE ELABORACION DEL REPORTE: 30 DE SEPTIEMBRE DEL 2015

Nº DE PROYECTO	UBICACIÓN O LOCALIDAD	NOMBRE Y DESCRIPCIÓN DEL PROYECTO	BENEFICIOS ESPERADOS DEL PROYECTO	FECHA DE INICIO DEL PROYECTO	FECHA DE TÉRMINO DEL PROYECTO	AVANCE FÍSICO	INVERSIÓN						METAS TOTALES			
							APROBADO	MODIFICADO	COMPROM.	DEVENGADO	FACTURADO	PAGADO	UNIDAD DE MEDIDA	APROBADAS	ALCANZADAS	HABITANTE BENEFICIADO
OP-R23-05/15-IR OP-R23-06/15-IR OP-R23-07/15-IR OP-R23-07/15-CP OP-R23-08/15-CP OP-R23-09/15-CP OP-R23-10/15-CP OP-R23-11/15-CP OP-R23-12/15-CP OP-R23-18/15-IR		REHABILITACIÓN, EQUIPAMIENTO Y MEJORAMIENTO DE ESPACIOS DEPORTIVOS Y DE ESPARCIMIENTO EN DIFERENTES COLONIAS.	DESARROLLAR NUEVA INFRAESTRUCTURA RECREATIVA Y DEPORTIVA EN EL MUNICIPIO	2015	2015	43%	\$ 65,122,392.12	\$ 65,122,392.12	\$ 60,516,424.09	\$ 41,849,022.24	\$ 23,747,121.71	\$ 23,136,119.84	ESPACIOS DEPORTIVOS	30	0	26,800
OP-R23-20/15-CP	CIUDAD DEPORTIVA	REHABILITACIÓN DE CAMPO DE BÉISBOL 2ª ETAPA EN CIUDAD DEPORTIVA	DESARROLLAR NUEVA INFRAESTRUCTURA RECREATIVA Y DEPORTIVA EN EL MUNICIPIO	2015	2015	87%	\$ 1,385,815.32	\$ 1,385,815.32	\$ 1,321,075.14	\$ 1,203,895.89	\$ 396,322.54	\$ 396,322.54	CAMPO	1	0	50,000
OP-R23-21/15-CP	CIUDAD DEPORTIVA	REHABILITACIÓN DE CENTRO DE COMBATES EN CIUDAD DEPORTIVA	DESARROLLAR NUEVA INFRAESTRUCTURA RECREATIVA Y DEPORTIVA EN EL MUNICIPIO	2015	2015	89%	\$ 7,294,713.00	\$ 7,294,713.00	\$ 7,251,513.50	\$ 7,251,512.99	\$ 3,810,026.88	\$ 2,175,454.05	CENTRO	1	0	50,000
OP-R23-22/15-CP	CIUDAD DEPORTIVA	REHABILITACIÓN Y AMPLIACIÓN DE GIMNASIO POLIVALENTE DE CIUDAD DEPORTIVA	DESARROLLAR NUEVA INFRAESTRUCTURA RECREATIVA Y DEPORTIVA EN EL MUNICIPIO	2015	2015	18%	\$ 4,407,070.66	\$ 4,407,070.66	\$ 4,343,820.18	\$ 1,303,146.06	\$ 1,303,146.06	\$ 1,303,146.06	GIMNASIO	1	0	50,000
OP-R23-23/15-CP	CIUDAD DEPORTIVA	REHABILITACIÓN Y MEJORAMIENTO DE DOMO ACUÁTICO Y SUS INSTALACIONES EN CIUDAD DEPORTIVA	DESARROLLAR NUEVA INFRAESTRUCTURA RECREATIVA Y DEPORTIVA EN EL MUNICIPIO	2015	2015	24%	\$ 6,912,401.01	\$ 6,912,401.01	\$ 6,871,788.48	\$ 3,194,821.53	\$ 2,061,536.55	\$ 2,061,536.55	DOMO ACUATICO	1	0	50,000
OP-R23-24/15-CP	CIUDAD DEPORTIVA	REHABILITACION DE CANCHAS DE TENIS EN LAS INSTALACIONES DE CIUDAD DEPORTIVA	DESARROLLAR NUEVA INFRAESTRUCTURA RECREATIVA Y DEPORTIVA EN EL MUNICIPIO	2015	2015	83%	\$ 4,296,820.89	\$ 4,296,820.89	\$ 4,170,493.55	\$ 3,970,262.36	\$ 1,251,148.07	\$ 1,251,148.07	CANCHA	1	0	50,000
OP-R23-25/15-CP	CIUDAD DEPORTIVA	REHABILITACION DE CAMPO DE SOFTBOL EN CIUDAD DEPORTIVA, EN EL MUNICIPIO DE MONTERREY, N.L.	DESARROLLAR NUEVA INFRAESTRUCTURA RECREATIVA Y DEPORTIVA EN EL MUNICIPIO	2015	2015	95%	\$ 3,199,527.93	\$ 3,199,527.93	\$ 3,159,004.29	\$ 2,771,950.78	\$ 947,701.29	\$ 947,701.29	CAMPO	1	0	50,000

NOMBRE DEL FONDO O PROGRAMA RAMO 23-PROYECTOS DE DESARROLLO REGIONAL EJERCICIO 2015 (FONDO DE INFRAESTRUCTURA DEPORTIVA)
INFORME DE AVANCE FISICO-FINANCIERO
 PERIODO DE 01-JUL-15 AL 30-SEP-15

FONDO O PROGRAMA: R23-PROYECTOS FONDO DE INFRAESTRUCTURA DEPORTIVA
 SUB-PROGRAMA: FONDO DE INFRAESTRUCTURA DEPORTIVA
 MONTO DEL DONATIVO OTORGADO: \$ 131,060,000.00

ESTADO: NUEVO LEÓN
 MUNICIPIO: MONTERREY
 DEPENDENCIA EJECUTORA: SECRETARIA DE OBRAS PUBLICAS
 FECHA DE ELABORACION DEL REPORTE: 30 DE SEPTIEMBRE DEL 2015

Nº DE PROYECTO	UBICACIÓN O LOCALIDAD	NOMBRE Y DESCRIPCIÓN DEL PROYECTO	BENEFICIOS ESPERADOS DEL PROYECTO	FECHA DE INICIO DEL PROYECTO	FECHA DE TÉRMINO DEL PROYECTO	AVANCE FÍSICO	INVERSIÓN						METAS TOTALES				
							APROBADO	MODIFICADO	COMPROM.	DEVENGADO	FACTURADO	PAGADO	UNIDAD DE MEDIDA	APROBADAS	ALCANZADAS	HABITANTE BENEFICIADO	
OP-R23-26/15-CP	CIUDAD DEPORTIVA	REHABILITACION DE CAMPO DE BEISBOL 3a. ETAPA EN CIUDAD DEPORTIVA, EN EL MUNICIPIO DE MONTERREY, N.L.	DESARROLLAR NUEVA INFRAESTRUCTURA RECREATIVA Y DEPORTIVA EN EL MUNICIPIO	2015	2015	25%	\$ 2,503,651.20	\$ 2,503,651.20	\$ 2,480,537.64	\$ 744,161.29	\$ 744,161.29	\$ 744,161.29	CAMPO	1	0	50,000	
							\$ 111,122,392.13	\$ 111,122,392.13	\$ 105,729,780.97	\$ 72,067,655.71	\$ 40,623,067.04	\$ 38,377,492.34					
EQUIPAMIENTO EN PARQUES PUBLICOS							\$ 19,937,607.88										
							\$ 131,060,000.01	\$ 111,122,392.13	\$ 105,729,780.97	\$ 72,067,655.71	\$ 40,623,067.04	\$ 38,377,492.34					

** SE CONSIDERA UNICAMENTE EL APROBADO DEL EQUIPAMIENTO



 ING. LUIS ALBERTO NIETO LOPEZ
 COORDINADOR GENERAL DE LA SECRETARIA DE OBRAS PUBLICAS

NOMBRE DEL FONDO O PROGRAMA RAMO 23-PROVISIONES SALARIALES Y ECONOMICAS 2015

INFORME DE AVANCE FISICO-FINANCIERO

PERIODO DE 01-JUL-15 AL 30-SEP-15

ESTADO: NUEVO LEÓN

MUNICIPIO: MONTERREY

DEPENDENCIA EJECUTORA: SECRETARIA DE OBRAS PUBLICAS

FECHA DE ELABORACION DEL REPORTE: 30 DE SEPTIEMBRE DEL 2015

FONDO O PROGRAMA: R23-PROVISIONES SALARIALES Y ECONOMICAS

SUB-PROGRAMA: AMPLIACIONES PARA PROYECTOS DE DESARROLLO REGIONAL

MONTO DEL DONATIVO OTORGADO: \$ 55,490,000.00

Nº DE PROYECTO	UBICACIÓN O LOCALIDAD	NOMBRE Y DESCRIPCIÓN DEL PROYECTO	BENEFICIOS ESPERADOS DEL PROYECTO	FECHA DE INICIO DEL PROYECTO	FECHA DE TÉRMINO DEL PROYECTO	AVANCE FÍSICO	INVERSIÓN						METAS TOTALES			
							APROBADO	MODIFICADO	COMPROM.	DEVENGADO	FACTURADO	PAGADO	UNIDAD DE MEDIDA	APROBADAS	ALCANZADAS	HABITANTES BENEFICIADO
OP-R23-09/15-IR	COL. FILIBERTO SAGRERO	REHABILITACIÓN DE CENTRO DE SALUD EN COLONIA FILIBERTO SAGRERO, NUEVO LEÓN.	MAYOR ACCESO A INFRAESTRUCTURA DE CALIDAD EN MATERIA DE SALUD	2015	2015	0%	\$ 1,800,000.00	\$ 1,800,000.00	\$ 1,766,433.09	\$ 529,929.93	\$ 529,929.93	\$ -	CENTRO DE SALUD	1	0	50,000
OP-R23-10/15-IR	COL. SAN JUAN	REHABILITACIÓN DE PAVIMENTO EN CALLE HACIENDA SAN JUAN COLONIA SAN JUAN, NUEVO LEÓN.	MEJORAMIENTO EN LA SUPERFICIE DE RODAMIENTO OBTENIENDO UNA VIALIDAD MAS SEGURA Y DURADERA	2015	2015	35%	\$ 1,800,000.00	\$ 1,800,000.00	\$ 1,764,999.19	\$ 529,499.76	\$ 529,499.76	\$ 529,499.76	M2	1,200	50	20,000
OP-R23-14/15-CP	COL. MITRAS NORTE	REHABILITACIÓN DE PAVIMENTO EN COLONIA MITRAS NORTE PRIMER SECTOR, NUEVO LEÓN.	MEJORAMIENTO EN LA SUPERFICIE DE RODAMIENTO OBTENIENDO UNA VIALIDAD MAS SEGURA Y DURADERA	2015	2015	40%	\$ 12,780,000.00	\$ 12,780,000.00	\$ 12,747,657.39	\$ 8,646,183.01	\$ 3,824,297.22	\$ 3,824,297.22	M2	35,000	14,000	30,000
OP-R23-15/15-CP	COL. JARDÍN DE LAS TORRES	REHABILITACIÓN DE PAVIMENTO EN COLONIA JARDÍN DE LAS TORRES, NUEVO LEÓN.	MEJORAMIENTO EN LA SUPERFICIE DE RODAMIENTO OBTENIENDO UNA VIALIDAD MAS SEGURA Y DURADERA	2015	2015	15%	\$ 5,960,000.00	\$ 5,960,000.00	\$ 5,879,928.34	\$ 1,763,978.50	\$ 1,763,978.50	\$ 1,763,978.50	M2	13,311	1,997	25,000
OP-R23-16/15-CP	COL. OBISPADO	REHABILITACIÓN DE PAVIMENTO EN COLONIA OBISPADO, NUEVO LEÓN.	MEJORAMIENTO EN LA SUPERFICIE DE RODAMIENTO OBTENIENDO UNA VIALIDAD MAS SEGURA Y DURADERA	2015	2015	0%	\$ 4,200,000.00	\$ 4,200,000.00	\$ 4,142,499.55	\$ 1,242,749.86	\$ 1,242,749.86	\$ 1,242,749.86	M2	2,250	0	15,000
OP-R23-17/15-CP	FRACC. SIMÓN BOLIVAR	REHABILITACIÓN DE PAVIMENTO EN FRACCIONAMIENTO SIMÓN BOLIVAR, NUEVO LEÓN.	MEJORAMIENTO EN LA SUPERFICIE DE RODAMIENTO OBTENIENDO UNA VIALIDAD MAS SEGURA Y DURADERA	2015	2015	0%	\$ 5,825,000.00	\$ 5,825,000.00	\$ 5,780,936.18	\$ 1,734,280.84	\$ 1,734,280.84	\$ 1,734,280.84	M2	13,007	0	23,000
OP-R23-17/15-IR	COL. HIDALGO	CONSTRUCCIÓN DE DRENAJE PLUVIAL EN CALLE MIGUÉL VALENTÍN Y RODRIGO ZURIAGA EN COLONIA HIDALGO, NUEVO LEÓN.	SOLUCIONAR PROBLEMAS DE INUNDACION EN SECTORES DE ALCANTARILLADO DE LA ZONA DE LA CIUDAD	2015	2015	20%	\$ 3,500,000.00	\$ 3,500,000.00	\$ 3,469,553.18	\$ 1,040,865.96	\$ 1,040,865.96	\$ 1,040,865.96	ML	326	65	18,000
OP-R23-18/15-CP	COL. MADERO HACIENDA	CONSTRUCCIÓN DE DRENAJE PLUVIAL EN CALLE EMILIANO ZAPATA COLONIA MADERO HACIENDA, NUEVO LEÓN.	SOLUCIONAR PROBLEMAS DE INUNDACION EN SECTORES DE ALCANTARILLADO DE LA ZONA DE LA CIUDAD	2015	2015	15%	\$ 4,000,000.00	\$ 4,000,000.00	\$ 3,960,183.57	\$ 1,188,055.06	\$ 1,188,055.06	\$ -	ML	290	15	19,000


NOMBRE DEL FONDO O PROGRAMA RAMO 23-PROVISIONES SALARIALES Y ECONOMICAS 2015
INFORME DE AVANCE FISICO-FINANCIERO
 PERIODO DE 01-JUL-15 AL 30-SEP-15

FONDO O PROGRAMA: R23-PROVISIONES SALARIALES Y ECONOMICAS
 SUB-PROGRAMA: AMPLIACIONES PARA PROYECTOS DE DESARROLLO REGIONAL
 MONTO DEL DONATIVO OTORGADO: \$ 55,490,000.00

ESTADO: NUEVO LEÓN
 MUNICIPIO: MONTERREY
 DEPENDENCIA EJECUTORA: SECRETARIA DE OBRAS PUBLICAS
 FECHA DE ELABORACION DEL REPORTE: 30 DE SEPTIEMBRE DEL 2015

Nº DE PROYECTO	UBICACIÓN O LOCALIDAD	NOMBRE Y DESCRIPCIÓN DEL PROYECTO	BENEFICIOS ESPERADOS DEL PROYECTO	FECHA DE INICIO DEL PROYECTO	FECHA DE TERMINO DEL PROYECTO	AVANCE FISICO	INVERSION						METAS TOTALES			
							APROBADO	MODIFICADO	COMPROM	DEVENGADO	FACTURADO	PAGADO	UNIDAD DE MEDIDA	APROBADAS	ALCANZADAS	HABITANTES BENEFICIADOS
OP-R23-19/15-CP	COL. HACIENDA MITRAS	CONSTRUCCIÓN DE DRENAJE PLUVIAL EN CALLE HACIENDA SAN JUAN CRUZ CON SEGURIDAD SOCIAL COLONIA HACIENDA MITRAS, NUEVO LEÓN.	SOLUCIONAR PROBLEMAS DE INUNDACION EN SECTORES DE ALCANTARILLADO DE LA ZONA DE LA CIUDAD	2015	2015	100%	\$ 6,345,000.00	\$ 6,345,000.00	\$ 6,298,275.45	\$ 5,564,631.59	\$ 1,889,482.63	\$ 1,889,482.63	ML	280	283	26,000
OP-R23-12/15-IR	COL. VILLA LAS FUENTES	CONSTRUCCIÓN DE DRENAJE PLUVIAL EN CALLE SENDA DEL ACAHUAL, ENTRE PASEO DEL AGUA Y SENDA COLONIA VILLA LAS FUENTES, NUEVO LEÓN.	SOLUCIONAR PROBLEMAS DE INUNDACION EN SECTORES DE ALCANTARILLADO DE LA ZONA DE LA CIUDAD	2015	2015	0%	\$ 3,120,000.00	\$ 3,120,000.00	\$ 3,057,913.94	\$ 917,374.18	\$ 917,374.18	\$ -	ML	150	0	13,000
OP-R23-11/15-IR	COL. DEL PASEO RESIDENCIAL	CONSTRUCCIÓN DE DRENAJE PLUVIAL EN CALLE PASEO DEL ARROYO ENTRE PASEO DE LAS FUENTES Y PASEO DEL LAGO COLONIA DEL PASEO RESIDENCIAL, NUEVO LEÓN.	SOLUCIONAR PROBLEMAS DE INUNDACION EN SECTORES DE ALCANTARILLADO DE LA ZONA DE LA CIUDAD	2015	2015	0%	\$ 2,160,000.00	\$ 2,160,000.00	\$ 2,118,524.67	\$ 635,557.40	\$ 635,557.40	\$ -	M3	140	0	17,000
OP-R23-13/15-IR	COL. VALLE DE INFONAVIT	CONSTRUCCIÓN DE DRENAJE PLUVIAL EN CALLE MANELAO Y HECUBA COLONIA VALLE DE INFONAVIT, NUEVO LEÓN.	SOLUCIONAR PROBLEMAS DE INUNDACION EN SECTORES DE ALCANTARILLADO DE LA ZONA DE LA CIUDAD	2015	2015	90%	\$ 4,000,000.00	\$ 4,000,000.00	\$ 3,965,477.08	\$ 3,729,370.19	\$ 1,189,643.13	\$ 1,189,643.13	ML	120	180	15,000

\$ 55,490,000.00	\$ 55,490,000.00	\$ 54,952,381.63	\$ 27,522,476.28	\$ 16,485,714.47	\$ 13,214,797.90
------------------	------------------	------------------	------------------	------------------	------------------


ING. LUIS ALBERTO NIETO LOPEZ
 0.02 COORDINADOR GENERAL DE LA SECRETARIA DE OBRAS PUBLICAS

NOMBRE DEL FONDO O PROGRAMA RAMO 23-FONDO DE PAVIMENTACION Y DESARROLLO MUNICIPAL 2015
INFORME DE AVANCE FISICO-FINANCIERO
 PERIODO DE 01-JUL-15 AL 30-SEP-15

FONDO O PROGRAMA: RAMO 23-FONDO DE PAVIMENTACION Y DESARROLLO MUNICIPAL
 SUB-PROGRAMA: _____
 MONTO DEL DONATIVO OTORGADO: \$ 29,500,000.00

ESTADO: NUEVO LEÓN
 MUNICIPIO: MONTERREY
 DEPENDENCIA EJECUTORA: SECRETARIA DE OBRAS PUBLICAS
 FECHA DE ELABORACION DEL REPORTE: 30 DE SEPTIEMBRE DEL 2015

Nº DE PROYECTO	UBICACIÓN O LOCALIDAD	NOMBRE Y DESCRIPCIÓN DEL PROYECTO	BENEFICIOS ESPERADOS DEL PROYECTO	FECHA DE INICIO DEL PROYECTO	FECHA DE TERMINO DEL PROYECTO	AVANCE FISICO	INVERSION						METAS TOTALES			
							APROBADO	MODIFICADO	COMPROM.	DEVENGADO	FACTURADO	PAGADO	UNIDAD DE MEDIDA	APROBADAS	ALCANZADAS	HABITANTE BENEFICIADO
OP-R23-02/15-CP	COL. CIUDAD SOLIDARIDAD	CONSTRUCCIÓN DE DRENAJE PLUVIAL EN LA CALLE EL PALMIN Y AV. CABEZADA EN LA COL. CIUDAD SOLIDARIDAD EN MONTERREY NUEVO LEÓN	SOLUCIONAR PROBLEMAS DE INUNDACION EN SECTORES DE ALCANTARILLADO DE LA ZONA DE LA CIUDAD	2015	2015	95%	\$ 14,454,447.33	\$ 14,454,447.33	\$ 14,349,702.63	\$ 14,349,702.61	\$ 9,681,281.75	\$ 9,681,281.75	ML	780	730	30,000
OP-R23-03/15-CP	COL. BUENOS AIRES	CONSTRUCCIÓN DE DRENAJE PLUVIAL EN CALLE 5 DE MAYO, PEDRO NORIEGA, IGNACIO RAMIREZ, CAPITAN MARIANO AZUETA EN COL. BUENOS AIRES	SOLUCIONAR PROBLEMAS DE INUNDACION EN SECTORES DE ALCANTARILLADO DE LA ZONA DE LA CIUDAD	2015	2015	100%	\$ 4,211,208.15	\$ 4,211,208.15	\$ 4,186,658.42	\$ 4,097,563.88	\$ 3,322,964.15	\$ 3,322,964.15	ML	220	220	26,000
OP-R23-14/15-IR	COL. NUEVA MORELOS	CONSTRUCCIÓN DE DRENAJE PLUVIAL EN CALLE ARRECIFE, MAREA ALTA ENTRE REGISTRO EXISTENTE Y CALLE NUEVO MEXICO, NUEVA MORELOS	SOLUCIONAR PROBLEMAS DE INUNDACION EN SECTORES DE ALCANTARILLADO DE LA ZONA DE LA CIUDAD	2015	2015	5%	\$ 2,834,344.56	\$ 2,834,344.56	\$ 2,759,353.85	\$ 827,806.16	\$ 827,806.16	\$ 827,806.16	ML	175	9	23,000
	COL. AMPLIACION LOMAS MODELO	ESCUELA PRIMARIA "CUAUHTEMOC", COL. AMPLIACIÓN LOMAS MODELO, CLAVE 19EPR1029F	TENER ACCESO A LA EDUCACION MEDIANTE UNA ESCUELA PUBLICA EN MEJORES CONDICIONES	2015	2015	0%	\$ 750,000.00	\$ 750,000.00	\$ -	\$ -	\$ -	\$ -	ESCUELA	1	0	13,000
	COL. SECTOR HEROICO	ESCUELA PRIMARIA "MIGUEL HIDALGO", COL. SECTOR HEROICO, CLAVE 19DPRO765Y	TENER ACCESO A LA EDUCACION MEDIANTE UNA ESCUELA PUBLICA EN MEJORES CONDICIONES	2015	2015	0%	\$ 500,000.00	\$ 500,000.00	\$ -	\$ -	\$ -	\$ -	ESCUELA	1	0	15,000
	COL. FOMERREY 112	ESCUELA PRIMARIA "JOSE MARTI", COL. FOMERREY 112, CLAVE 19EESO277Z	TENER ACCESO A LA EDUCACION MEDIANTE UNA ESCUELA PUBLICA EN MEJORES CONDICIONES	2015	2015	0%	\$ 2,500,000.00	\$ 2,500,000.00	\$ -	\$ -	\$ -	\$ -	ESCUELA	1	0	14,500
	COL. 1º DE JUNIO	KINDER "ELENA HUERTA", COL. 1º DE JUNIO, CLAVE 19EJN0473.5	TENER ACCESO A LA EDUCACION MEDIANTE UNA ESCUELA PUBLICA EN MEJORES CONDICIONES	2015	2015	0%	\$ 500,000.00	\$ 500,000.00	\$ -	\$ -	\$ -	\$ -	ESCUELA	1	0	12,000
	COL. SECTOR HEROICO	PREPARATORIA TECNICA "GENERAL EMLIANO ZAPATA", COL. SECTOR HEROICO, CLAVE 19EBH0001J	TENER ACCESO A LA EDUCACION MEDIANTE UNA ESCUELA PUBLICA EN MEJORES CONDICIONES	2015	2015	0%	\$ 3,750,000.00	\$ 3,750,000.00	\$ -	\$ -	\$ -	\$ -	ESCUELA	1	0	12,000
							\$ 29,500,000.04	\$ 29,500,000.04	\$ 21,295,714.90	\$ 19,275,072.65	\$ 13,832,052.06	\$ 13,832,052.06				


ING. LUIS ALBERTO NIETO LOPEZ
 COORDINADOR GENERAL DE LA SECRETARIA DE OBRAS PUBLICAS

NOMBRE DEL FONDO O PROGRAMA RAMO 23-FONDO DE PAVIMENTACION Y DESARROLLO MUNICIPAL 2015
INFORME DE AVANCE FISICO-FINANCIERO
 PERIODO DE 01-JUL-15 AL 30-SEP-15

FONDO O PROGRAMA: RAMO 23-FONDO DE CONTINGENCIAS ECONOMICAS

SUB-PROGRAMA: _____

MONTO DEL DONATIVO OTORGADO: \$ 36,500,000.00

ESTADO: NUEVO LEÓN

MUNICIPIO: MONTERREY

DEPENDENCIA EJECUTORA: SECRETARIA DE OBRAS PUBLICAS

FECHA DE ELABORACION DEL REPORTE: 30 DE SEPTIEMBRE DEL 2015

N° DE PROYECTO	UBICACION O LOCALIDAD	NOMBRE Y DESCRIPCIÓN DEL PROYECTO	BENEFICIOS ESPERADOS DEL PROYECTO	FECHA DE INICIO DEL PROYECTO	FECHA DE TERMINO DEL PROYECTO	AVANCE FISICO	INVERSION						METAS TOTALES			
							APROBADO	MODIFICADO	COMPROM.	DEVENGADO	FACTURADO	PAGADO	UNIDAD DE MEDIDA	APROBADAS	ALCANZADAS	HABITANTE BENEFICIARIO
OP-R23-01/15-CP	CENTRO DE LA CIUDAD	REHABILITACION DE PAVIMENTO ASFALTICO EN CALLE ISAAC GARZA, DE AV. FELIX U. GOMEZ A AV. BENITO JUAREZ, EN MONTERREY, N.L.	MEJORAMIENTO EN LA SUPERFICIE DE RODAMIENTO OBTENIENDO UNA VIALIDAD MAS SEGURA Y DURADERA	2015	2015	95%	\$ 10,000,000.00	\$ 10,000,000.00	\$ 9,975,103.84	\$ 9,974,920.09	\$ 9,880,038.59	\$ 2,992,531.15	M2	17,850	16,958	80,000
OP-R23-13/15-CP	COL. SIMON BOLIVAR Y COL. FERROCARRILERA	CONSTRUCCIÓN DE DRENAJE PLUVIAL EN LA CALLE RIO POTOMAC, XILOFACTOS, RIO BALSAS Y J. MARTINEZ DE LA AV. RODRIGO GOMEZ A LA AV. BERNARDO REYES EN LA COL. SIMOPN BOLIVAR Y COL. FERROCARRILERA, EN EL MUNICIPIO DE MONTERREY, N.L.	SOLUCIONAR PROBLEMAS DE INUNDACION EN SECTORES DE ALCANTARILLADO DE LA ZONA DE LA CIUDAD	2015	2015	55%	\$ 26,500,000.00	\$ 26,500,000.00	\$ 26,385,107.14	\$ 12,302,591.23	\$ 12,302,591.23	\$ 12,302,591.23	ML	1,325	540	30,000
							\$ 36,500,000.00	\$ 36,500,000.00	\$ 36,360,210.98	\$ 22,277,511.32	\$ 22,182,629.82	\$ 15,295,122.38				


ING. LUIS ALBERTO NIETO LOPEZ
 COORDINADOR GENERAL DE LA SECRETARIA DE OBRAS PUBLICAS

**c) Informes de Avance Físico Financieros de los Subsidios y Aportaciones
Federales Ejercicios Anteriores**

RAMO 33.- FONDO DE INFRAESTRUCTURA SOCIAL MUNICIPAL EJERCICIO 2014

ESTADO DE: NUEVO LEON

AVANCES FISICO-FINANCIERO

(PESOS)

PERIODO DE 01/07/15 AL 30/09/15

RESUMEN POR PROGRAMA

	INVERSION APROBADA					INVERSION EJERCIDA				
	TOTAL	FEDERAL	OTROS	MUNICIPAL	BENEF.	TOTAL	FEDERAL	OTROS	MUNICIPAL	BENEF.
AGUA POTABLE	\$309,956.17	\$309,956.17	\$0.00	\$0.00	\$0.00	\$309,956.17	\$309,956.17	\$0.00	\$0.00	\$0.00
DRENAJE SANITARIO	\$365,616.71	\$365,616.71	\$0.00	\$0.00	\$0.00	\$365,616.71	\$365,616.71	\$0.00	\$0.00	\$0.00
DRENAJE PLUVIAL	\$26,571,225.37	\$26,571,225.37	\$0.00	\$0.00	\$0.00	\$20,377,143.70	\$20,377,143.70	\$0.00	\$0.00	\$0.00
GUARNICIONES Y BANQUETAS	\$988,960.02	\$988,960.02	\$0.00	\$0.00	\$0.00	\$988,960.02	\$988,960.02	\$0.00	\$0.00	\$0.00
PAVIMENTO ASFALTICO	\$596,920.53	\$596,920.53	\$0.00	\$0.00	\$0.00	\$344,313.84	\$344,313.84	\$0.00	\$0.00	\$0.00
REHABILITACION DE PAV-ASF	\$11,836,323.42	\$11,836,323.42	\$0.00	\$0.00	\$0.00	\$8,772,120.93	\$8,772,120.93	\$0.00	\$0.00	\$0.00
CUARTO DORMITORIO	\$22,058,885.75	\$22,058,885.75	\$0.00	\$0.00	\$0.00	\$17,923,467.38	\$17,923,467.38	\$0.00	\$0.00	\$0.00
CUARTO BAÑO	\$5,324,636.88	\$5,324,636.88	\$0.00	\$0.00	\$0.00	\$5,324,636.88	\$5,324,636.88	\$0.00	\$0.00	\$0.00
TECHO	\$17,194,350.19	\$17,194,350.19	\$0.00	\$0.00	\$0.00	\$15,104,503.82	\$15,104,503.82	\$0.00	\$0.00	\$0.00
PISO FIRME	\$560,342.50	\$560,342.50	\$0.00	\$0.00	\$0.00	\$544,567.60	\$544,567.60	\$0.00	\$0.00	\$0.00
DISPENSARIO MEDICO	\$5,364,857.36	\$5,364,857.36	\$0.00	\$0.00	\$0.00	\$5,364,857.36	\$5,364,857.36	\$0.00	\$0.00	\$0.00
GASTOS INDIRECTOS	\$2,493,556.98	\$2,493,556.98	\$0.00	\$0.00	\$0.00	\$2,493,556.98	\$2,493,556.98	\$0.00	\$0.00	\$0.00
DESARROLLO INSTITUCIONAL	\$1,914,166.17	\$1,914,166.17	\$0.00	\$0.00	\$0.00	\$1,914,166.17	\$1,914,166.17	\$0.00	\$0.00	\$0.00
ECONOMIAS DE OBRAS CONCLUIDAS AL 30-SEP-15	\$ 471,296.95	\$ 471,296.95								
TOTAL	\$ 96,051,095.00	\$ 96,051,095.00	\$0.00	\$0.00	\$0.00	\$79,827,867.56	\$79,827,867.56	\$0.00	\$0.00	\$0.00

ING. LUIS ALBERTO NIETO LOPEZ

COORDINADOR GENERAL DE LA SECRETARIA DE OBRAS PUBLICAS

ING. MARIO ALBERTO ISLAS ORDOÑEZ

DIRECTOR DE PLANEACION Y CONTRATACION

RAMO 33.- FONDO DE INFRAESTRUCTURA SOCIAL MUNICIPAL EJERCICIO 2014
AVANCES FISICO-FINANCIEROS

(PESOS)

PERIODO DE 01/07/15 AL 30/09/15
NORMAL () INFORME DE GOBIERNO () TRIMESTRAL (X)

ESTADO: NUEVO LEÓN
MUNICIPIO: MONTERREY
FONDO: DE INFRAESTRUCTURA SOCIAL MUNICIPAL

FECHA DE ELABORACION		
DIA	MES	AÑO
30	09	2015

HOJA 1 DE 1

PRO GRA MA	N° DE OBRA	DESCRIP. DE LA OBRA	UBICACION O LOCALIDAD	AVANCE ACUMILADO		FECHA DE INICIO Y TERMINO	INVERSION APROBADA					INVERSION EJERCIDA					UNIDAD DE MEDIDA	METAS TOTALES			OBSERVACIONES BENEFICIARIOS APROXIMADOS
				FIS	FIN		TOTAL	FEDERAL	OTROS	MUNICIPAL	PART.	TOTAL	FEDERAL	OTROS	MUNICIPAL	PART.		APROBADAS	MODIFICADAS	ALCANZADAS	
				%	%																
SC	39-01-SC	AGUA POTABLE	INTRODUCCIÓN DE RED DE AGUA POTABLE EN LA CALLE LUIS RODRIGUEZ GONGORA Y 24 DE FEBRERO ENTRE AV. ANTIGUOS EJIDATARIOS Y 15 DE MARZO EN LA COL. ARBOLEDAS DE ESCOBEDO.	100%	100%	2014	\$ 309,956.17	\$ 309,956.17	\$ 0.00	\$ 0.00	\$ 0.00	\$ 309,956.17	\$ 309,956.17	\$ 0.00	\$ 0.00	\$ 0.00	TOMAS	7	2	9	35

SUMA DE LA H	\$ 309,956.17	\$ 309,956.17	\$ 0.00	\$ 0.00	\$ 0.00	\$ 309,956.17	\$ 309,956.17	\$ 0.00	\$ 0.00	\$ 0.00
SUBTOTAL	\$ 309,956.17	\$ 309,956.17	\$ 0.00	\$ 0.00	\$ 0.00	\$ 309,956.17	\$ 309,956.17	\$ 0.00	\$ 0.00	\$ 0.00

ING. LUIS ALBERTO NIETO LOPEZ
COORDINADORE GENERAL DE LA SECRETARIA DE OBRAS PÚBLICAS

ING. MARIO ALBERTO ISLAS ORDOÑEZ
DIRECTOR DE PLANEACION Y CONTRATACION

RAMO 33.- FONDO DE INFRAESTRUCTURA SOCIAL MUNICIPAL EJERCICIO 2014
AVANCES FISICO-FINANCIEROS

(PESOS)

PERIODO DE 01/07/15 AL 30/09/15
NORMAL () INFORME DE GOBIERNO () TRIMESTRAL (X)

ESTADO: NUEVO LEÓN
MUNICIPIO: MONTERREY
FONDO: DE INFRAESTRUCTURA SOCIAL MUNICIPAL

FECHA DE ELABORACION		
DIA	MES	AÑO
30	09	2015

HOJA 1 DE 1

PRO GRA MA	N° DE OBRA	DESCRIP. DE LA OBRA	UBICACION O LOCALIDAD	AVANCE ACUMILADO		FECHA DE INICIO Y TERMINO	INVERSION APROBADA					INVERSION EJERCIDA					METAS TOTALES				
				FIS	FIN		TOTAL	FEDERAL	OTROS	MUNICIPAL	PART.	TOTAL	FEDERAL	OTROS	MUNICIPAL	PART.	UNIDAD DE MEDIDA	APROBADAS	MODIFICADAS	ALCANZADAS	OBSERVACIONES
				%	%																
SD	39-02-SD	DRENAJE SANITARIO	INTRODUCCIÓN DE DRENAJE SANITARIO EN LA CALLE LUIS RODRIGUEZ GONGORA Y 24 DE FEBRERO ENTRE AV. ANTIGUOS EJIDATARIOS Y 15 DE MARZO EN LA COL. ARBOLEDAS DE ESCOBEDO.	100%	100%	2014	\$ 365,616.71	\$ 365,616.71	\$ 0.00	\$ 0.00	\$ 0.00	\$ 365,616.71	\$ 365,616.71	\$ 0.00	\$ 0.00	\$ 0.00	DESCARGAS	8	0	8	35

SUMA DE LA H	\$ 365,616.71	\$ 365,616.71	\$ 0.00	\$ 0.00	\$ 0.00	\$ 365,616.71	\$ 365,616.71	\$ 0.00	\$ 0.00	\$ 0.00
SUBTOTAL	\$ 365,616.71	\$ 365,616.71	\$ 0.00	\$ 0.00	\$ 0.00	\$ 365,616.71	\$ 365,616.71	\$ 0.00	\$ 0.00	\$ 0.00

ING. LUIS ALBERTO NIETO LOPEZ
COORDINADORE GENERAL DE LA SECRETARIA DE OBRAS PÚBLICAS

ING. MARIO ALBERTO ISLAS ORDÓÑEZ
DIRECTOR DE PLANEACION Y CONTRATACION

RAMO 33.- FONDO DE INFRAESTRUCTURA SOCIAL MUNICIPAL EJERCICIO 2014
AVANCES FISICO-FINANCIEROS

(PESOS)


PERIODO DE 01/07/15 AL 30/09/15
NORMAL () INFORME DE GOBIERNO () TRIMESTRAL (X)

ESTADO: NUEVO LEÓN
MUNICIPIO: MONTERREY
FONDO: DE INFRAESTRUCTURA SOCIAL MUNICIPAL

FECHA DE ELABORACION		
DIA	MES	AÑO
30	09	2015

HOJA 1 DE 1

PRO GRA MA	N° DE OBRA	DESCRIP. DE LA OBRA	UBICACION O LOCALIDAD	AVANCE ACUMILADO		FECHA DE INICIO Y TERMINO	INVERSION APROBADA					INVERSION EJERCIDA					METAS TOTALES				
				FIS	FIN		TOTAL	FEDERAL	OTROS	MUNICIPAL	PART.	TOTAL	FEDERAL	OTROS	MUNICIPAL	PART.	UNIDAD DE MEDIDA	APROBADAS	MODIFICADAS	ALCANZADAS	OBSERVACIONES BENEFICIARIOS APROXIMADOS
				%	%																
SD	39-03-SD	DRENAJE PLUVIAL	CONSTRUCCIÓN DE DRENAJE PLUVIAL EN AV. ANTIGUO CAMINO A VILLA DE SANTIAGO 1era ETAPA, COL. ESTANZUELA, EN MONTERREY N.L.	100%	75%	2014	\$ 25,074,484.69	\$ 25,074,484.69	\$0.00	\$0.00	\$0.00	\$18,880,403.02	\$18,880,403.02	\$0.00	\$0.00	\$0.00	ML	380	0	474	8,000
SD	39-20-SD	DRENAJE PLUVIAL	CONSTRUCCIÓN DE DRENAJE PLUVIAL EN COL. LIBERTADORES DE AMERICA, EN MONTERREY N.L.	100%	100%	2014	\$ 1,496,740.68	\$ 1,496,740.68	\$0.00	\$0.00	\$0.00	\$1,496,740.68	\$1,496,740.68	\$0.00	\$0.00	\$0.00	ML	95	0	96	150
SUMA DE LA H							\$ 26,571,225.37	\$ 26,571,225.37	\$0.00	\$0.00	\$0.00	\$20,377,143.70	\$20,377,143.70	\$0.00	\$0.00	\$0.00					
SUBTOTAL							\$ 26,571,225.37	\$ 26,571,225.37	\$0.00	\$0.00	\$0.00	\$20,377,143.70	\$20,377,143.70	\$0.00	\$0.00	\$0.00					


ING. LUIS ALBERTO NIETO LOPEZ
COORDINADOR GENERAL DE LA SECRETARIA DE OBRAS PÚBLICAS


ING. MARIO ALBERTO ISLAS ORDOÑEZ
DIRECTOR DE PLANEACIÓN Y CONTRATACION

RAMO 33.- FONDO DE INFRAESTRUCTURA SOCIAL MUNICIPAL EJERCICIO 2014
AVANCES FISICO-FINANCIEROS

(PESOS)
PERIODO DE 01/07/15 AL 30/09/15
NORMAL () INFORME DE GOBIERNO () TRIMESTRAL (X)

ESTADO: NUEVO LEÓN
MUNICIPIO: MONTERREY
FONDO: DE INFRAESTRUCTURA SOCIAL MUNICIPAL

FECHA DE ELABORACION		
DIA	MES	AÑO
30	09	2015

HOJA 1 DE 1

PRO GRA MA	N° DE OBRA	DESCRIP. DE LA OBRA	UBICACION O LOCALIDAD	AVANCE ACUMILADO		FECHA DE INICIO Y TERMINO	INVERSION APROBADA					INVERSION EJERCIDA					METAS TOTALES				
				FIS	FIN		TOTAL	FEDERAL	OTROS	MUNICIPAL	PART.	TOTAL	FEDERAL	OTROS	MUNICIPAL	PART.	UNIDAD DE MEDIDA	APROBADAS	MODIFICADAS	ALCANZADAS	OBSERVACIONES BENEFICIARIOS APROXIMADOS
				%	%																
SE	39-04-SE	GUARNICIONES Y BANQUETAS	CONSTRUCCIÓN DE BANQUETAS DE CONCRETO HIDRAULICO EN CALLE DE LA MANDARINA, DEL MANZANO, DEL TRUENO, DEL OLIVO, DEL TAMARINDO, DEL NARANJO, DE LOS NOGALES Y DEL MANGO EN LA COL. ARBOLEDAS DE SAN BERNABE.	100%	100%	2014	\$ 690,590.98	\$ 690,590.98	\$0.00	\$0.00	\$0.00	\$690,590.98	\$690,590.98	\$0.00	\$0.00	\$0.00	M2	1,240	300	1540	470
SE	39-05-SE	GUARNICIONES Y BANQUETAS	CONSTRUCCIÓN DE BANQUETAS DE CONCRETO HIDRAULICO EN CALLE BACTERIOLOGOS, PAILEROS, COMUNICADORES Y CADENEROS EN LA COL. VICENTE SUAREZ	100%	100%	2014	\$ 298,369.04	\$ 298,369.04	\$0.00	\$0.00	\$0.00	\$298,369.04	\$298,369.04	\$0.00	\$0.00	\$0.00	M2	767	-194	572	290

SUMA DE LA H	\$ 988,960.02	\$ 988,960.02	\$0.00	\$0.00	\$0.00	\$988,960.02	\$988,960.02	\$0.00	\$0.00	\$0.00
SUBTOTAL	\$ 988,960.02	\$ 988,960.02	\$0.00	\$0.00	\$0.00	\$988,960.02	\$988,960.02	\$0.00	\$0.00	\$0.00

ING. LUIS ALBERTO NIETO LOPEZ
COORDINADORE GENERAL DE LA SECRETARIA DE OBRAS PÚBLICAS

ING. MARIO ALBERTO ISLAS ORDÓÑEZ
DIRECTOR DE PLANEACION Y CONTRATACION

RAMO 33.- FONDO DE INFRAESTRUCTURA SOCIAL MUNICIPAL EJERCICIO 2014
AVANCES FISICO-FINANCIEROS

(PESOS)

PERIODO DE 01/07/15 AL 30/09/15
NORMAL () INFORME DE GOBIERNO () TRIMESTRAL (X)


ESTADO: NUEVO LEÓN
MUNICIPIO: MONTERREY
FONDO: DE INFRAESTRUCTURA SOCIAL MUNICIPAL

FECHA DE ELABORACION		
DIA	MES	AÑO
30	09	2015

HOJA 1 DE 1

PRO GRA MA	Nº DE OBRA	DESCRIP. DE LA OBRA	UBICACION O LOCALIDAD	AVANCE ACUMILADO		FECHA DE INICIO Y TERMINO	INVERSION APROBADA					INVERSION EJERCIDA					METAS TOTALES				
				FIS	FIN		TOTAL	FEDERAL	OTROS	MUNICIPAL	PART.	TOTAL	FEDERAL	OTROS	MUNICIPAL	PART.	UNIDAD DE	APROBADAS	MODIFICADAS	ALCANZADAS	OBSERVACIONES
				%	%													MEDIDA			
SE	39-06-SE	PAV-ASF	PAVIMENTACIÓN ASFALTICA EN LAS CALLES 24 DE FEBRERO Y LUIS RODRIGUEZ GONGORA, ENTRE 16 DE MARZO Y AV. ANTIGUOS EJIDATARIOS EN LA COLONIA ARBOLEDAS DE ESCOBEDO SECTOR ALIANZA EN MONTERREY N.L.	100%	58%	2014	\$ 596,920.53	\$ 596,920.53	\$ 0.00	\$ 0.00	\$ 0.00	\$ 344,313.84	\$ 344,313.84	\$ 0.00	\$ 0.00	\$ 0.00	M2	777	0	1794	160

SUMA DE LA H	\$ 596,920.53	\$ 596,920.53	\$ 0.00	\$ 0.00	\$ 0.00	\$ 344,313.84	\$ 344,313.84	\$ 0.00	\$ 0.00	\$ 0.00
SUBTOTAL	\$ 596,920.53	\$ 596,920.53	\$ 0.00	\$ 0.00	\$ 0.00	\$ 344,313.84	\$ 344,313.84	\$ 0.00	\$ 0.00	\$ 0.00


ING. LUIS ALBERTO NIETO LOPEZ
COORDINADORE GENERAL DE LA SECRETARIA DE OBRAS PÚBLICAS


ING. MARIO ALBERTO ISLAS ORDOÑEZ
DIRECTOR DE PLANEACION Y CONTRATACION

RAMO 33.- FONDO DE INFRAESTRUCTURA SOCIAL MUNICIPAL EJERCICIO 2014
AVANCES FISICO-FINANCIEROS

(PESOS)

PERIODO DE 01/07/15 AL 30/09/15
NORMAL () INFORME DE GOBIERNO () TRIMESTRAL (X)

ESTADO: NUEVO LEÓN
MUNICIPIO: MONTERREY
FONDO: DE INFRAESTRUCTURA SOCIAL MUNICIPAL

FECHA DE ELABORACION		
DIA	MES	AÑO
30	09	2015

HOJA 1 DE 1

PRO GRA MA	Nº DE OBRA	DESCRIP. DE LA OBRA	UBICACION O LOCALIDAD	AVANCE ACUMILADO		FECHA DE INICIO Y TERMINO	INVERSION APROBADA					INVERSION EJERCIDA					METAS TOTALES				
				FIS	FIN		TOTAL	FEDERAL	OTROS	MUNICIPAL	PART.	TOTAL	FEDERAL	OTROS	MUNICIPAL	PART.	UNIDAD DE MEDIDA	APROBADAS	MODIFICADAS	ALCANZADAS	OBSERVACIONES
				%	%																
SE	39-07-SE	REHABILITACION PAV-ASF	REHABILITACIÓN DE PAVIMENTO ASFALTICO EN LA AVENIDA LA ESPERANZA ENTRE LA ESPIGA Y PEDRO MARTINEZ EN LA COL BENITO JUAREZ EN MONTERREY N.L.	100%	100%	2014	\$ 4,293,200.80	\$ 4,293,200.80	\$ 0.00	\$ 0.00	\$ 0.00	\$ 4,293,200.80	\$ 4,293,200.80	\$ 0.00	\$ 0.00	\$ 0.00	M2	5,075	0	5075	300
SE	39-08-SE	REHABILITACION PAV-ASF	REHABILITACIÓN DE PAVIMENTO ASFALTICO EN LAS CALLES DIBUJANTES ENTRE EL PALMAR Y SANTA CRUZ Y SANTA CRUZ ENTRE DIBUJANTES Y SANTA LUCIA EN LA COL HERMENEGILDO GALEANA, SECTOR ALIANZA EN MONTERREY N.L.	100%	100%	2014	\$ 1,469,532.87	\$ 1,469,532.87	\$ 0.00	\$ 0.00	\$ 0.00	\$ 1,469,532.87	\$ 1,469,532.87	\$ 0.00	\$ 0.00	\$ 0.00	M2	1,751	0	1751	200
SE	39-09-SE	REHABILITACION PAV-ASF	REHABILITACIÓN DE PAVIMENTO ASFALTICO EN LA AVENIDA SAN BERNABE ENTRE 12 DE AGOSTO Y AV. LA ALIANZA EN DIVERSAS COLONIAS EN EL SECTOR LA ALIANZA EN MONTERREY N.L.	98%	51%	2014	\$ 6,073,589.75	\$ 6,073,589.75	\$ 0.00	\$ 0.00	\$ 0.00	\$ 3,009,387.26	\$ 3,009,387.26	\$ 0.00	\$ 0.00	\$ 0.00	M2	7,851	0	7694	570

SUMA DE LA H	\$ 11,836,323.42	\$ 11,836,323.42	\$ 0.00	\$ 0.00	\$ 0.00	\$ 8,772,120.93	\$ 8,772,120.93	\$ 0.00	\$ 0.00	\$ 0.00
SUBTOTAL	\$ 11,836,323.42	\$ 11,836,323.42	\$ 0.00	\$ 0.00	\$ 0.00	\$ 8,772,120.93	\$ 8,772,120.93	\$ 0.00	\$ 0.00	\$ 0.00

ING. LUIS ALBERTO NIETO LOPEZ
COORDINADORE GENERAL DE LA SECRETARIA DE OBRAS PÚBLICAS

ING. MARIO ALBERTO ISLAS ORDÓÑEZ
DIRECTOR DE PLANEACION Y CONTRATACION

RAMO 33.- FONDO DE INFRAESTRUCTURA SOCIAL MUNICIPAL EJERCICIO 2014
AVANCES FISICO-FINANCIEROS

(PESOS)

PERÍODO DE 01/07/15 AL 30/09/15
NORMAL () INFORME DE GOBIERNO () TRIMESTRAL (X)

ESTADO: NUEVO LEÓN
MUNICIPIO: MONTERREY
FONDO: DE INFRAESTRUCTURA SOCIAL MUNICIPAL

FECHA DE ELABORACION		
DIA	MES	AÑO
30	09	2015

HOJA 1 DE 2

PRO GRA MA	Nº DE OBRA	DESCRIP. DE LA OBRA	UBICACION O LOCALIDAD	AVANCE ACUMILADO		FECHA DE INICIO Y TERMINO	INVERSION APROBADA					INVERSION EJERCIDA					METAS TOTALES				
				FIS	FIN		TOTAL	FEDERAL	OTROS	MUNICIPAL	PART.	TOTAL	FEDERAL	OTROS	MUNICIPAL	PART.	UNIDAD DE MEDIDA	APROBADAS	MODIFICADAS	ALCANZADAS	OBSERVACIONES BENEFICIARIOS APROXIMADOS
				%	%																
	39-10	CUARTO DORMITORIO	CONSTRUCCIÓN DE CUARTOS DORMITORIOS PARA EL MEJORAMIENTO EN CALIDAD Y ESPACIOS DE LAS VIVIENDAS EN LAS COLONIAS: VALLE DE SANTA LUCIA, TIERRA Y LIBERTAD, 10 DE MARZO, CARACOL, BARRIO ACERO, NOGALES DE LA SIERRA, 18 DE FEBRERO, ALTAMIRA, FOMERREY 35, FOMERREY 112, FOMERREY 113, FOMERREY 114, FOMERREY 8, CENTRO, TALLERES, AMPLIACIÓN MUNICIPAL, EL PORVENIR, RANCHO LA BOLA, LOS CRISTALES, LAS JARAS, EL BARRO, CROC, LOMAS DEL TOPO CHICO, UNIDAD PEDRERAS, ALTAMIRA, LA CAMPANA, HERMENEGILDO GALEANA, SAN JUAN DE GUADALUPE, JERÓNIMO TREVIÑO, ALFONSO REYES, PORTALES DE SAN BERNABÉ, TRAZO MARCELINO, LA ALIANZA, PRADOS DE SAN BERNABÉ, ANICETO CORPUS, TRAZO BARRÓN, FOMERREY 1, LIBERTADORES DE AMÉRICA, GLORIA MENDIOLA, RENE ÁLVAREZ, UNIÓN BENITO JUÁREZ, TRAZO DEA, VALLES DE SAN BERNABÉ, VICENTE SUAREZ, PERIODISTAS DE MÉXICO, BALCONES DE SAN BERNABÉ Y ARBOLEDAS DE SAN BERNABÉ.	95%	94%	2014	\$ 15,641,755.35	\$ 15,641,755.35	\$0.00	\$0.00	\$0.00	\$14,764,384.31	\$14,764,384.31	\$0.00	\$0.00	\$0.00	CUARTO	195	0	190	975
SUMA DE LA H							\$ 15,641,755.35	\$ 15,641,755.35	\$0.00	\$0.00	\$0.00	\$14,764,384.31	\$14,764,384.31	\$0.00	\$0.00	\$0.00					
SUBTOTAL							\$ 15,641,755.35	\$ 15,641,755.35	\$0.00	\$0.00	\$0.00	\$14,764,384.31	\$14,764,384.31	\$0.00	\$0.00	\$0.00					

ING. LUIS ALBERTO NIETO LOPEZ
COORDINADORE GENERAL DE LA SECRETARIA DE OBRAS PÚBLICAS

ING. MARIO ALBERTO ISLAS ORDOÑEZ
DIRECTOR DE PLANEACION Y CONTRATACION

RAMO 33.- FONDO DE INFRAESTRUCTURA SOCIAL MUNICIPAL EJERCICIO 2014
AVANCES FISICO-FINANCIEROS

(PESOS)

PERÍODO DE 01/04/15 AL 30/06/15
NORMAL () INFORME DE GOBIERNO () TRIMESTRAL (X)

ESTADO: NUEVO LEÓN
MUNICIPIO: MONTERREY
FONDO: DE INFRAESTRUCTURA SOCIAL MUNICIPAL

FECHA DE ELABORACION		
DIA	MES	AÑO
30	06	2015

HOJA 2 DE 2

PRO GRA MA	N° DE OBRA	DESCRIP. DE LA OBRA	UBICACION O LOCALIDAD	AVANCE ACUMILADO		FECHA DE INICIO Y TERMINO	INVERSION APROBADA					INVERSION EJERCIDA					METAS TOTALES				
				FIS	FIN		TOTAL	FEDERAL	OTROS	MUNICIPAL	PART.	TOTAL	FEDERAL	OTROS	MUNICIPAL	PART.	UNIDAD DE MEDIDA	APROBADAS	MODIFICADAS	ALCANZADAS	OBSERVACIONES
				%	%																
	39-21	CUARTO DORMITORIO	CONSTRUCCIÓN DE CUARTOS DORMITORIOS PARA EL MEJORAMIENTO EN CALIDAD Y ESPACIOS DE LAS VIVIENDAS EN LAS COLONIAS: UNIDAD PEDRERAS, GLORIA MENDIOLA, EL PORVENIR, CROC, LA ILUSION, AMPLIACION MUNICIPAL, LIBERTADORES DE AMERICA, RENE ALVAREZ, UNION BENITO JUAREZ, ARBOLEDAS DE ESCOBEDO, SECTOR LA ALIANZA, LOS CRISTALES, LA CAMPANA	95%	49%	2014	\$ 6,417,130.40	\$ 6,417,130.40	\$ 0.00	\$ 0.00	\$ 0.00	\$ 3,159,083.07	\$ 3,159,083.07	\$ 0.00	\$ 0.00	\$ 0.00	CUARTO	80	0	74	400

SUMA DE LA H	\$ 6,417,130.40	\$ 6,417,130.40	\$ 0.00	\$ 0.00	\$ 0.00	\$ 3,159,083.07	\$ 3,159,083.07	\$ 0.00	\$ 0.00	\$ 0.00
SUBTOTAL	\$ 22,058,885.75	\$ 22,058,885.75	\$ 0.00	\$ 0.00	\$ 0.00	\$ 17,923,467.38	\$ 17,923,467.38	\$ 0.00	\$ 0.00	\$ 0.00


 ING. LUIS ALBERTO NIETO LOPEZ
 COORDINADORE GENERAL DE LA SECRETARIA DE OBRAS PÚBLICAS


 ING. MARIO ALBERTO ISLAS ORDOÑEZ
 DIRECTOR DE PLANEACION Y CONTRATACION

RAMO 33.- FONDO DE INFRAESTRUCTURA SOCIAL MUNICIPAL EJERCICIO 2014
AVANCES FISICO-FINANCIEROS

(PESOS)

PERIODO DE 01/07/15 AL 30/09/15
NORMAL () INFORME DE GOBIERNO () TRIMESTRAL (X)

ESTADO: NUEVO LEÓN
MUNICIPIO: MONTERREY
FONDO: DE INFRAESTRUCTURA SOCIAL MUNICIPAL

FECHA DE ELABORACION		
DIA	MES	AÑO
30	09	2015

HOJA 1 DE 1

PRO GRA MA	Nº DE OBRA	DESCRIP. DE LA OBRA	UBICACION O LOCALIDAD	AVANCE ACUMILADO		FECHA DE INICIO Y TERMINO	INVERSION APROBADA					INVERSION EJERCIDA					METAS TOTALES				
				FIS	FIN		TOTAL	FEDERAL	OTROS	MUNICIPAL	PART.	TOTAL	FEDERAL	OTROS	MUNICIPAL	PART.	UNIDAD DE MEDIDA	APROBADAS	MODIFICADAS	ALCANZADAS	OBSERVACIONES BENEFICIARIOS APROXIMADOS
				%	%																
	39-11	CUARTO DE BAÑO	CONSTRUCCIÓN DE CUARTOS PARA BAÑO PARA EL MEJORAMIENTO EN CALIDAD Y ESPACIOS DE LAS VIVIENDAS EN LAS COLONIAS: ALFONSO REYES, AMPLIACIÓN MUNICIPAL, ANICETO CORPUS, ARBOLEDAS DE SAN BERNABÉ, CENTRO, CROC, EL BARRO, EL PORVENIR, EL URO, GLORIA MENDIOLA, JERÓNIMO TREVIÑO, LA ALIANZA, LA CAMPANA, LOMAS DEL TOPO CHICO, PERIODISTAS DE MÉXICO, PORTALES DE LOS VALLES DE SAN BERNABÉ, PRADOS DE SAN BERNABÉ, RENE ÁLVAREZ, TALLERES, TRAZO DE A, TRAZO MARCELINO, UNIDAD PEDRERAS, UNIÓN BENITO JUÁREZ Y VALLES DE SAN BERNABÉ.	100%	100%	2014	\$ 3,731,537.55	\$ 3,731,537.55	\$ 0.00	\$ 0.00	\$ 0.00	\$ 3,731,537.55	\$ 3,731,537.55	\$ 0.00	\$ 0.00	\$ 0.00	BAÑO	70	0	71	350
	39-22	CUARTO DE BAÑO	CONSTRUCCIÓN DE CUARTOS PARA BAÑO PARA EL MEJORAMIENTO EN CALIDAD Y ESPACIOS DE LAS VIVIENDAS EN LAS COLONIAS: UNIDAD PEDRERAS, GLORIA MENDIOLA, EL PORVENIR, AMPLIACION MUNICIPAL, RENE ALVAREZ, SECTOR LA ALIANZA,	75%	100%	2014	\$ 1,593,099.33	\$ 1,593,099.33	\$ 0.00	\$ 0.00	\$ 0.00	\$ 1,593,099.33	\$ 1,593,099.33	\$ 0.00	\$ 0.00	\$ 0.00	BAÑO	30	0	33	150
SUMA DE LA H							\$ 5,324,636.88	\$ 5,324,636.88	\$ 0.00	\$ 0.00	\$ 0.00	\$ 5,324,636.88	\$ 5,324,636.88	\$ 0.00	\$ 0.00	\$ 0.00					
SUBTOTAL							\$ 5,324,636.88	\$ 5,324,636.88	\$ 0.00	\$ 0.00	\$ 0.00	\$ 5,324,636.88	\$ 5,324,636.88	\$ 0.00	\$ 0.00	\$ 0.00					

ING. LUIS ALBERTO NIETO LOPEZ
COORDINADORE GENERAL DE LA SECRETARIA DE OBRAS PÚBLICAS

ING. MARIO ALBERTO ISLAS ORDOÑEZ
DIRECTOR DE PLANEACION Y CONTRATACION

RAMO 33.- FONDO DE INFRAESTRUCTURA SOCIAL MUNICIPAL EJERCICIO 2014
AVANCES FISICO-FINANCIEROS

(PESOS)

PERIODO DE 01/04/15 AL 30/06/15
NORMAL () INFORME DE GOBIERNO () TRIMESTRAL (X)

ESTADO: NUEVO LEÓN
MUNICIPIO: MONTERREY
FONDO: DE INFRAESTRUCTURA SOCIAL MUNICIPAL

FECHA DE ELABORACION		
DIA	MES	AÑO
30	06	2015

HOJA 1 DE 2

PRO GRA MA	Nº DE OBRA	DESCRIP. DE LA OBRA	UBICACION O LOCALIDAD	AVANCE ACUMILADO		FECHA DE INICIO Y TERMINO	INVERSION APROBADA					INVERSION EJERCIDA					METAS TOTALES				OBSERVACIONES BENEFICIARIOS APROXIMADOS
				FIS	FIN		TOTAL	FEDERAL	OTROS	MUNICIPAL	PART.	TOTAL	FEDERAL	OTROS	MUNICIPAL	PART.	UNIDAD DE MEDIDA	APROBADAS	MODIFICADAS	ALCANZADAS	
				%	%																
	39-12	TECHO DE LAMINA FIBRO-CEMENTO	CONSTRUCCIÓN DE TECHOS FIRME DE LÁMINA FIBRO-CEMENTO PARA EL MEJORAMIENTO EN CALIDAD Y ESPACIOS DE LAS VIVIENDAS EN LAS COLONIAS: LA ESCONDIDA, RIBERAS DEL RIO, FOMERREY 25, LOMA BONITA, VALLE DE SANTA LUCIA, CARMEN SERDAN, NIÑO ARTILLERO, TIERRA Y LIBERTAD, 10 DE MARZO, ALFONSO REYES, ALTAMIRA, AMPLIACIÓN MUNICIPAL, ANICETO CORPUS, ARBOLEDAS DE SAN BERNABÉ, BALCONES DE SAN BERNABÉ, BURÓCRATAS, CENTRO, CROC, DIEGO DE MONTEMAYOR, EL BARRO, EL PORVENIR, EL URO, FOMERREY 1, FRANCISCO I. MADERO, GLORIA MENDIOLA, HERMENEGILDO GALEANA, JERÓNIMO TREVIÑO, LA ALIANZA, LA CAMPANA, LAS JARAS, LIBERTADORES DE AMÉRICA, LOMAS DEL TOPO CHICO, LOMAS MODELO NORTE, LOS ÁNGELES, LOS CRISTALES, PORTALES DE LOS VALLES DE SAN BERNABÉ, RANCHO LA BOLA, REFORMA URBANA, RENE ÁLVAREZ, RINCÓN DE SAN BERNABÉ, SAN ANTONIO, SAN JUAN DE GUADALUPE, TALLERES, TRAZO BARRÓN, TRAZO MARCELINO, TRAZO MAO, UNIDAD PEDRERAS, UNIÓN ANTORCHISTA, UNIÓN BENITO JUÁREZ, VALLES DE SAN BERNABÉ Y VICENTE SUAREZ.	100%	100%	2014	\$ 12,798,832.91	\$ 12,798,832.91	\$ 0.00	\$ 0.00	\$ 0.00	\$ 12,791,699.07	\$ 12,791,699.07	\$ 0.00	\$ 0.00	\$ 0.00	TECHO	450	0	450	2,215

SUMA DE LA H	\$ 12,798,832.91	\$ 12,798,832.91	\$ 0.00	\$ 0.00	\$ 0.00	\$ 12,791,699.07	\$ 12,791,699.07	\$ 0.00	\$ 0.00	\$ 0.00
SUBTOTAL	\$ 12,798,832.91	\$ 12,798,832.91	\$ 0.00	\$ 0.00	\$ 0.00	\$ 12,791,699.07	\$ 12,791,699.07	\$ 0.00	\$ 0.00	\$ 0.00

ING. LUIS ALBERTO NIETO LOPEZ
COORDINADORE GENERAL DE LA SECRETARIA DE OBRAS PÚBLICAS

ING. MARIO ALBERTO ISLAS ORDOÑEZ
DIRECTOR DE PLANEACION Y CONTRATACION

RAMO 33.- FONDO DE INFRAESTRUCTURA SOCIAL MUNICIPAL EJERCICIO 2014
AVANCES FISICO-FINANCIEROS

(PESOS)

PERIODO DE 01/07/15 AL 30/09/15
NORMAL () INFORME DE GOBIERNO () TRIMESTRAL (X)

ESTADO: NUEVO LEÓN
MUNICIPIO: MONTERREY
FONDO: DE INFRAESTRUCTURA SOCIAL MUNICIPAL

FECHA DE ELABORACION		
DIA	MES	AÑO
30	09	2015

HOJA 2 DE 2

PRO GRA MA	Nº DE OBRA	DESCRIP. DE LA OBRA	UBICACION O LOCALIDAD	AVANCE ACUMILADO		FECHA DE INICIO Y TERMINO	INVERSION APROBADA					INVERSION EJERCIDA					METAS TOTALES				OBSERVACIONES	
				FIS	FIN		TOTAL	FEDERAL	OTROS	MUNICIPAL	PART.	TOTAL	FEDERAL	OTROS	MUNICIPAL	PART.	UNIDAD DE	APROBADAS	MODIFICADAS	ALCANZADAS		BENEFICIARIOS APROXIMADOS
				%	%												MEDIDA					
	39-23	TECHO DE LAMINA FIBRO-CEMENTO	CONSTRUCCIÓN DE TECHOS FIRME DE LÁMINA FIBRO-CEMENTO PARA EL MEJORAMIENTO EN CALIDAD Y ESPACIOS DE LAS VIVIENDAS EN LAS COLONIAS: UNIDAD PEDRERAS, LOMAS MODELO NORTE, GLORIA MENDIOLA, EL PORVENIR, CROC, LA ILUSION, AMPLIACION MUNICIPAL, LIBERTADORES DE AMERICA, RENE ALVAREZ, UNION BENITO JUAREZ, SECTOR LA ALIANZA, LOS CRISTALES, LAS JARAS, EL URO	100%	53%	2014	\$ 4,395,517.28	\$ 4,395,517.28	\$0.00	\$0.00	\$0.00	\$2,312,804.75	\$2,312,804.75	\$0.00	\$0.00	\$0.00	TECHO	154	0	159	770	

SUMA DE LA H	\$ 4,395,517.28	\$ 4,395,517.28	\$0.00	\$0.00	\$0.00	\$2,312,804.75	\$2,312,804.75	\$0.00	\$0.00	\$0.00
SUBTOTAL	\$ 17,194,350.19	\$ 17,194,350.19	\$0.00	\$0.00	\$0.00	\$15,104,503.82	\$15,104,503.82	\$0.00	\$0.00	\$0.00

ING. LUIS ALBERTO NIETO LOPEZ
COORDINADORE GENERAL DE LA SECRETARIA DE OBRAS PÚBLICAS

ING. MARIO ALBERTO ISLAS ORDOÑEZ
DIRECTOR DE PLANEACION Y CONTRATACION

RAMO 33.- FONDO DE INFRAESTRUCTURA SOCIAL MUNICIPAL EJERCICIO 2014
AVANCES FISICO-FINANCIEROS

(PESOS)
PERIODO DE 01/07/15 AL 30/09/15
NORMAL () INFORME DE GOBIERNO () TRIMESTRAL (X)

ESTADO: NUEVO LEÓN
MUNICIPIO: MONTERREY
FONDO: DE INFRAESTRUCTURA SOCIAL MUNICIPAL

FECHA DE ELABORACION		
DIA	MES	AÑO
30	09	2015

HOJA 1 DE 1

PRO GRA MA	Nº DE OBRA	DESCRIP. DE LA OBRA	UBICACION O LOCALIDAD	AVANCE ACUMILADO		FECHA DE INICIO Y TERMINO	INVERSION APROBADA					INVERSION EJERCIDA					METAS TOTALES				
				FIS	FIN		TOTAL	FEDERAL	OTROS	MUNICIPAL	PART.	TOTAL	FEDERAL	OTROS	MUNICIPAL	PART.	UNIDAD DE MEDIDA	APROBADAS	MODIFICADAS	ALCANZADAS	OBSERVACIONES BENEFICIARIOS APROXIMADOS
				%	%																
	39-13	PISO FIRME	CONSTRUCCIÓN DE PISOS FIRME DE CONCRETO PARA EL MEJORAMIENTO EN CALIDAD Y ESPACIOS DE LAS VIVIENDAS EN LAS COLONIAS: SANTA CECILIA, AMPLIACIÓN MUNICIPAL, ANICETO CORPUS, ARBOLEDAS DE SAN BERNABÉ, CROC, EL BARRO, GLORIA MENDIOLA, JERÓNIMO TREVIÑO, LA CAMPANA, PORTALES DE LOS VALLES DE SAN BERNABÉ, PORTALES DE SAN BERNABÉ, SAN JUAN DE GUADALUPE, TRAZO MARCELINO, UNIDAD PEDRERAS Y VALLES DE SAN BERNABÉ.	100%	100%	2014	\$ 309,435.83	\$ 309,435.83	\$ 0.00	\$ 0.00	\$ 0.00	\$ 309,435.83	\$ 309,435.83	\$ 0.00	\$ 0.00	\$ 0.00	PISO	26	0	26	130
	39-23	PISO FIRME	CONSTRUCCIÓN DE PISOS FIRME DE CONCRETO PARA EL MEJORAMIENTO EN CALIDAD Y ESPACIOS DE LAS VIVIENDAS EN LAS COLONIAS: UNIDAD PEDRERAS, GLORIA MENDIOLA, SECTOR LA ALIANZA, CROC, AMPLIACION MUNICIPAL, LIBERTADORES DE AMERICA, RENE ALVAREZ, UNION BENITO JUAREZ	100%	94%	2014	\$ 250,906.67	\$ 250,906.67	\$ 0.00	\$ 0.00	\$ 0.00	\$ 235,131.77	\$ 235,131.77	\$ 0.00	\$ 0.00	\$ 0.00	PISO	20	0	22	100

SUMA DE LA H	\$ 560,342.50	\$ 560,342.50	\$ 0.00	\$ 0.00	\$ 0.00	\$ 544,567.60	\$ 544,567.60	\$ 0.00	\$ 0.00	\$ 0.00
SUBTOTAL	\$ 560,342.50	\$ 560,342.50	\$ 0.00	\$ 0.00	\$ 0.00	\$ 544,567.60	\$ 544,567.60	\$ 0.00	\$ 0.00	\$ 0.00

ING. LUIS ALBERTO NIETO LOPEZ
COORDINADORE GENERAL DE LA SECRETARIA DE OBRAS PÚBLICAS

ING. MARIO ALBERTO ISLAS ORDOÑEZ
DIRECTOR DE PLANEACION Y CONTRATACION

RAMO 33.- FONDO DE INFRAESTRUCTURA SOCIAL MUNICIPAL EJERCICIO 2014
AVANCES FISICO-FINANCIEROS

(PESOS)
PERIODO DE 01/07/15 AL 30/09/15
NORMAL () INFORME DE GOBIERNO () TRIMESTRAL (X)

ESTADO: NUEVO LEÓN
MUNICIPIO: MONTERREY
FONDO: DE INFRAESTRUCTURA SOCIAL MUNICIPAL

FECHA DE ELABORACION		
DIA	MES	AÑO
30	09	2015

HOJA 1 DE 1

PRO GRA MA	Nº DE OBRA	DESCRIP. DE LA OBRA	UBICACION O LOCALIDAD	AVANCE ACUMULADO		FECHA DE INICIO Y TERMINO	INVERSION APROBADA					INVERSION EJERCIDA					METAS TOTALES				
				FIS	FIN		TOTAL	FEDERAL	OTROS	MUNICIPAL	PART.	TOTAL	FEDERAL	OTROS	MUNICIPAL	PART.	UNIDAD DE MEDIDA	APROBADAS	MODIFICADAS	ALCANZADAS	OBSERVACIONES BENEFICIARIOS APROXIMADOS
				%	%																
	39-14	DISPENSARIO MEDICO	REHABILITACIÓN Y AMPLIACIÓN DE DISPENSARIO MEDICO (CENTRO DE SALUD MUNICIPAL) L "FOMERREY 124" EN LA CALLE APIO Y CALLE PLÁTANOS EN LA COL. FOMERREY 124.	100%	100%	2014	\$ 824,419.75	\$ 824,419.75	\$0.00	\$0.00	\$0.00	\$824,419.75	\$824,419.75	\$0.00	\$0.00	\$0.00	UNIDAD MEDICA	1	0	1	10,000
	39-15	DISPENSARIO MEDICO	REHABILITACIÓN Y AMPLIACIÓN DE DISPENSARIO MEDICO (CENTRO DE SALUD MUNICIPAL) "FOMERREY 105" EN LA CALLE SAETA Y CALLE TRIANGULO EN LA COL. FOMERREY 105	100%	100%	2014	\$ 922,512.13	\$ 922,512.13	\$0.00	\$0.00	\$0.00	\$922,512.13	\$922,512.13	\$0.00	\$0.00	\$0.00	UNIDAD MEDICA	1	0	1	10,000
	39-16	DISPENSARIO MEDICO	REHABILITACIÓN Y AMPLIACIÓN DE DISPENSARIO MEDICO (CENTRO DE SALUD MUNICIPAL) " LUCIO BLANCO " EN LA CALLE LUCIO BLANCO Y CALLE RAFAEL NAJERA EN LA COL..AMPLIACIÓN FCO. I. MADERO.	100%	100%	2014	\$ 838,434.35	\$ 838,434.35	\$0.00	\$0.00	\$0.00	\$838,434.35	\$838,434.35	\$0.00	\$0.00	\$0.00	UNIDAD MEDICA	1	0	1	10,000
	39-17	DISPENSARIO MEDICO	REHABILITACIÓN Y AMPLIACIÓN DE DISPENSARIO MEDICO (CENTRO DE SALUD MUNICIPAL) L "H. FERROCARRILEROS" EN LA CALLE RUIBARBOS Y CALLE ANDADOR #1 EN LA COL. HOGARES FERROCARRILEROS	100%	100%	2014	\$ 904,298.66	\$ 904,298.66	\$0.00	\$0.00	\$0.00	\$904,298.66	\$904,298.66	\$0.00	\$0.00	\$0.00	UNIDAD MEDICA	1	0	1	10,000
	39-18	DISPENSARIO MEDICO	REHABILITACIÓN Y AMPLIACIÓN DE DISPENSARIO MEDICO (CENTRO DE SALUD MUNICIPAL) L "UNIDAD PEDRERAS" EN LA CALLE ALQUITRÁN Y CALLE MINERÍA EN LA COL. UNIDAD PEDRERAS (FOMERREY 106)	100%	100%	2014	\$ 876,310.37	\$ 876,310.37	\$0.00	\$0.00	\$0.00	\$876,310.37	\$876,310.37	\$0.00	\$0.00	\$0.00	UNIDAD MEDICA	1	0	1	10,000
	39-19	EQUIPAMIENTO DE DISPENSARIO MEDICO	EQUIPAMIENTO DE DISPENSARIOS MEDICOS EN DIVERSAS LOCALIDADES EN EL MUNICIPIO DE MONTERREY (5 LOCALIDADES)	100%	100%	2014	\$ 998,882.10	\$ 998,882.10	\$0.00	\$0.00	\$0.00	\$998,882.10	\$998,882.10	\$0.00	\$0.00	\$0.00	UNIDAD MEDICA	5	0	5	50,000

SUMA DE LA H	\$ 5,364,857.36	\$ 5,364,857.36	\$0.00	\$0.00	\$0.00	\$5,364,857.36	\$5,364,857.36	\$0.00	\$0.00	\$0.00
SUBTOTAL	\$ 5,364,857.36	\$ 5,364,857.36	\$0.00	\$0.00	\$0.00	\$5,364,857.36	\$5,364,857.36	\$0.00	\$0.00	\$0.00

ING. LUIS ALBERTO NIETO LOPEZ
COORDINADORE GENERAL DE LA SECRETARIA DE OBRAS PÚBLICAS

ING. MARIO ALBERTO ISLAS ORDOÑEZ
DIRECTOR DE PLANEACION Y CONTRATACION

RAMO 33.- FONDO DE INFRAESTRUCTURA SOCIAL MUNICIPAL EJERCICIO 2014
AVANCES FISICO-FINANCIEROS

(PESOS)

PERIODO DE 01/07/15 AL 30/09/15
NORMAL () INFORME DE GOBIERNO () TRIMESTRAL (X)

ESTADO: NUEVO LEÓN
MUNICIPIO: MONTERREY
FONDO: DE INFRAESTRUCTURA SOCIAL MUNICIPAL

FECHA DE ELABORACION		
DIA	MES	AÑO
30	09	2015

HOJA 1 DE 1

PRO GRA MA	N° DE OBRA	DESCRIP. DE LA OBRA	UBICACION O LOCALIDAD	AVANCE ACUMILADO		FECHA DE INICIO Y TERMINO	INVERSION APROBADA					INVERSION EJERCIDA					UNIDAD DE MEDIDA	METAS TOTALES			OBSERVACIONES
				FIS	FIN		TOTAL	FEDERAL	OTROS	MUNICIPAL	PART.	TOTAL	FEDERAL	OTROS	MUNICIPAL	PART.		APROBADAS	MODIFICADAS	ALCANZADAS	
				%	%																
			GASTOS INDIRECTOS		100%	2014	\$ 2,493,556.98	\$ 2,493,556.98	\$0.00	\$0.00	\$0.00	\$2,493,556.98	\$2,493,556.98	\$0.00	\$0.00	\$0.00					

SUMA DE LA H	\$ 2,493,556.98	\$ 2,493,556.98	\$0.00	\$0.00	\$0.00	\$2,493,556.98	\$2,493,556.98	\$0.00	\$0.00	\$0.00
SUBTOTAL	\$ 2,493,556.98	\$ 2,493,556.98	\$0.00	\$0.00	\$0.00	\$2,493,556.98	\$2,493,556.98	\$0.00	\$0.00	\$0.00


ING. LUIS ALBERTO NIETO LOPEZ
COORDINADORE GENERAL DE LA SECRETARIA DE OBRAS PÚBLICAS


ING. MARIO ALBERTO ISLAS ORDOÑEZ
DIRECTOR DE PLANEACION Y CONTRATACION

RAMO 33.- FONDO DE INFRAESTRUCTURA SOCIAL MUNICIPAL EJERCICIO 2014
AVANCES FISICO-FINANCIEROS

(PESOS)

PERIODO DE 01/07/15 AL 30/09/15
NORMAL () INFORME DE GOBIERNO () TRIMESTRAL (X)

ESTADO: NUEVO LEÓN
MUNICIPIO: MONTERREY
FONDO: DE INFRAESTRUCTURA SOCIAL MUNICIPAL

FECHA DE ELABORACION		
DIA	MES	AÑO
30	09	2015

HOJA 1 DE 1

PRO GRA MA	N° DE OBRA	DESCRIP. DE LA OBRA	UBICACION O LOCALIDAD	AVANCE ACUMILADO		FECHA DE INICIO Y TERMINO	INVERSION APROBADA					INVERSION EJERCIDA					UNIDAD DE MEDIDA	METAS TOTALES			OBSERVACIONES BENEFICIARIOS APROXIMADOS
				FIS	FIN		TOTAL	FEDERAL	OTROS	MUNICIPAL	PART.	TOTAL	FEDERAL	OTROS	MUNICIPAL	PART.		APROBADAS	MODIFICADAS	ALCANZADAS	
				%	%																
			DESARROLLO INSTITUCIONAL		100%	2014	\$ 1,914,166.17	\$ 1,914,166.17	\$0.00	\$0.00	\$0.00	\$1,914,166.17	\$1,914,166.17	\$0.00	\$0.00	\$0.00					

SUMA DE LA H	\$ 1,914,166.17	\$ 1,914,166.17	\$0.00	\$0.00	\$0.00	\$1,914,166.17	\$1,914,166.17	\$0.00	\$0.00	\$0.00
SUBTOTAL	\$ 1,914,166.17	\$ 1,914,166.17	\$0.00	\$0.00	\$0.00	\$1,914,166.17	\$1,914,166.17	\$0.00	\$0.00	\$0.00

ING. LUIS ALBERTO NIETO LOPEZ
COORDINADORE GENERAL DE LA SECRETARIA DE OBRAS PÚBLICAS

ING. MARIO ALBERTO ISLAS ORDOÑEZ
DIRECTOR DE PLANEACION Y CONTRATACION

FONDO DE APORTACIONES PARA LA INFRAESTRUCTURA SOCIAL Y MUNICIPAL
MODIFICACIONES PRESUPUESTALES

EJERCICIO 2014

ESTADO DE: NUEVO LEON
PARA EL EJERCICIO FISCAL: 2014

FECHA DE ELABORACION		
DIA	MES	AÑO
30	SEP	2015

MUNICIPIO 39 - MONTERREY

OBRA	COSTO TOTAL DEL PROYECTO	COSTO TOTAL DEL PROYECTO					REDUCCIONES (PESOS)					AMPLIACIONES (PESOS)					INVERSION MODIFICADA (PESOS)				
		TOTAL	FEDERAL	OTROS	MPL.	PART.	TOTAL	FEDERAL	OTROS	MPL.	PART.	TOTAL	FEDERAL	OTROS	MPL.	PART.	TOTAL	FEDERAL	OTROS	MPL.	PART.
PLUVIAL	1,496,740.68	1,278,716.17	1,278,716.17	0.00	0.00	0.00	0.00	0.00	0.00	0.00	0.00	218,024.51	218,024.51	0.00	0.00	0.00	1,496,740.68	1,496,740.68	0.00	0.00	0.00
PAVIMENTO ASFALTICO	596,920.53	570,157.34	570,157.34	0.00	0.00	0.00	0.00	0.00	0.00	0.00	0.00	26,763.19	26,763.19	0.00	0.00	0.00	596,920.53	596,920.53	0.00	0.00	0.00
REHABILITACION DE PAVIMENTO ASF.	7,543,122.62	7,569,885.81	7,569,885.81	0.00	0.00	0.00	26,763.19	26,763.19	0.00	0.00	0.00	0.00	0.00	0.00	0.00	0.00	7,543,122.62	7,543,122.62	0.00	0.00	0.00
CUARTO DE BAÑO	5,324,636.88	5,415,788.00	5,415,788.00	0.00	0.00	0.00	91,151.12	91,151.12	0.00	0.00	0.00	0.00	0.00	0.00	0.00	0.00	5,324,636.88	5,324,636.88	0.00	0.00	0.00
TECHOS	12,798,832.91	12,844,044.00	12,844,044.00	0.00	0.00	0.00	45,211.09	45,211.09	0.00	0.00	0.00	0.00	0.00	0.00	0.00	0.00	12,798,832.91	12,798,832.91	0.00	0.00	0.00
PISOS	250,906.67	240,000.00	240,000.00	0.00	0.00	0.00	0.00	0.00	0.00	0.00	0.00	10,906.67	10,906.67	0.00	0.00	0.00	250,906.67	250,906.67	0.00	0.00	0.00
GASTOS INDIRECTOS	2,493,556.98	2,881,532.85	2,881,532.85	0.00	0.00	0.00	387,975.87	387,975.87	0.00	0.00	0.00	0.00	0.00	0.00	0.00	0.00	2,493,556.98	2,493,556.98	0.00	0.00	0.00
ECONOMIAS DE OBRAS CONCLUIDAS ANT.	0.00	175,890.06	175,890.06	0.00	0.00	0.00	175,890.06	175,890.06	0.00	0.00	0.00	0.00	0.00	0.00	0.00	0.00	0.00	0.00	0.00	0.00	0.00
ECONOMIAS DE OBRAS AL 30-SEP-15	471,296.96	0.00	0.00	0.00	0.00	0.00	0.00	0.00	0.00	0.00	0.00	471,296.96	471,296.96	0.00	0.00	0.00	471,296.96	471,296.96	0.00	0.00	0.00
	30,976,014.23	30,976,014.23	30,976,014.23	0.00	0.00	0.00	726,991.33	726,991.33	0.00	0.00	0.00	726,991.33	726,991.33	0.00	0.00	0.00	30,976,014.23	30,976,014.23	0.00	0.00	0.00

ING. LUIS ALBERTO NIETO LOPEZ
COORDINADOR GENERAL DE LA SECRETARIA DE OBRAS PUBLICAS

ING. MARIO ALBERTO ISLAS ORDONEZ
DIRECTOR DE PLANEACION Y CONTRATACION


FONDO DE APORTACIONES PARA LA INFRAESTRUCTURA SOCIAL Y MUNICIPAL
MODIFICACIONES PRESUPUESTALES

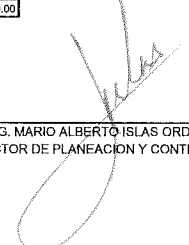
EJERCICIO 2014

ESTADO DE : NUEVO LEON
PARA EL EJERCICIO FISCAL : 2014

FECHA DE ELABORACION		
DIA	MES	AÑO
30	SEP	2015

MUNICIPIO		PROGRAMA SE - BANQUETAS																																		
NOMBRE Y No. DE LA OBRA	MOD. DE EJECUCION	UBICACION O LOCALIDAD	PROYECTO NUEVO O EN PROCESO	AVANCE		COSTO TOTAL DEL PROYECTO	COSTO TOTAL DEL PROYECTO					REDUCCIONES (PESOS)					AMPLIACIONES (PESOS)					INVERSION MODIFICADA (PESOS)					METAS APRO. U DE M. Y CANT. ML	REDUCCION U DE M. Y CANT. ML	AMPLIACION U DE M. Y CANT. ML	METAS MODIF. U DE M. Y CANT. ML						
				FIS %	FIN %		TOTAL	FEDERAL	OTROS	MPL	PART.	TOTAL	FEDERAL	OTROS	MPL	PART.	TOTAL	FEDERAL	OTROS	MPL	PART.	TOTAL	FEDERAL	OTROS	MPL	PART.										
PLUVIAL 39-20-SD	C	CONSTRUCCIÓN DE DRENAJE PLUVIAL EN COL. LIBERTADORES DE AMERICA, EN MONTERREY N.L.	CONCLUIDO	100%	100%	1,496,740.68	1,278,716.17	1,278,716.17	0.00	0.00	0.00	0.00	0.00	0.00	0.00	0.00	0.00	0.00	0.00	0.00	218,024.51	218,024.51	0.00	0.00	0.00	1,496,740.68	1,496,740.68	0.00	0.00	0.00	95	0	1	96		
SUMA DE LA HOJA							1,278,716.17	1,278,716.17	0.00	0.00	0.00	0.00	0.00	0.00	0.00	0.00	0.00	0.00	0.00	0.00	0.00	0.00	218,024.51	218,024.51	0.00	0.00	0.00	1,496,740.68	1,496,740.68	0.00	0.00	0.00				
SUBTOTAL							1,278,716.17	1,278,716.17	0.00	0.00	0.00	0.00	0.00	0.00	0.00	0.00	0.00	0.00	0.00	0.00	0.00	0.00	0.00	0.00	0.00	0.00	0.00	0.00	0.00	0.00	0.00	0.00				


ING. LUIS ALBERTO NIETO LOPEZ
COORDINADOR GENERAL DE LA SECRETARIA DE OBRAS PUBLICAS


ING. MARIO ALBERTO ISLAS ORDONEZ
DIRECTOR DE PLANEACION Y CONTRATACION

FONDO DE APORTACIONES PARA LA INFRAESTRUCTURA SOCIAL Y MUNICIPAL
MODIFICACIONES PRESUPUESTALES

EJERCICIO 2014

ESTADO DE : NUEVO LEON
PARA EL EJERCICIO FISCAL : 2014

FECHA DE ELABORACION		
DIA	MES	AÑO
30	SEP	2015

MUNICIPIO		PROGRAMA SE - BANQUETAS																																		
NOMBRE Y No. DE LA OBRA	MOD. DE EJECUCION	UBICACION O LOCALIDAD	PROYECTO NUEVO O EN PROCESO	AVANCE		COSTO TOTAL DEL PROYECTO	COSTO TOTAL DEL PROYECTO					REDUCCIONES (PESOS)					AMPLIACIONES (PESOS)					INVERSION MODIFICADA (PESOS)					METAS APRO. U DE M. Y CANT.	REDUCCION U DE M. Y CANT.	AMPLIACION U DE M. Y CANT.	METAS MODIF. U DE M. Y CANT.						
				FIS %	FIN %		TOTAL	FEDERAL	OTROS	MPL	PART.	TOTAL	FEDERAL	OTROS	MPL	PART.	TOTAL	FEDERAL	OTROS	MPL	PART.	TOTAL	FEDERAL	OTROS	MPL	PART.										
PAV-ASF 39-06-SE	C	PAVIMENTACIÓN ASFALTICA EN LAS CALLES 24 DE FEBRERO Y LUIS RODRIGUEZ GONGORA, ENTRE 15 DE MARZO Y AV. ANTIGUOS EJIDATARIOS EN LA COLONIA ARBOLEDAS DE ESCOBEDO SECTOR ALIANZA EN MONTERREY N.L.	CONCLUIDO	100%	100%	596,920.53	570,157.34	570,157.34	0.00	0.00	0.00	0.00	0.00	0.00	0.00	0.00	26,763.19	26,763.19	0.00	0.00	0.00	0.00	0.00	596,920.53	596,920.53	0.00	0.00	0.00	M2	M2	M2	M2	777	0	1,017	1,794
SUMA DE LA HOJA							570,157.34	570,157.34	0.00	0.00	0.00	0.00	0.00	0.00	0.00	0.00	26,763.19	26,763.19	0.00	0.00	0.00	0.00	0.00	596,920.53	596,920.53	0.00	0.00	0.00								
SUBTOTAL							570,157.34	570,157.34	0.00	0.00	0.00	0.00	0.00	0.00	0.00	0.00	26,763.19	26,763.19	0.00	0.00	0.00	0.00	0.00	0.00	596,920.53	596,920.53	0.00	0.00	0.00							

ING. LUIS ALBERTO NIETO LOPEZ
COORDINADOR GENERAL DE LA SECRETARIA DE OBRAS PUBLICAS

ING. MARIO ALBERTO ISLAS ORDONEZ
DIRECTOR DE PLANEACION Y CONTRATACION

FONDO DE APORTACIONES PARA LA INFRAESTRUCTURA SOCIAL Y MUNICIPAL
MODIFICACIONES PRESUPUESTALES

EJERCICIO 2014

ESTADO DE : NUEVO LEON
PARA EL EJERCICIO FISCAL : 2014

FECHA DE ELABORACION		
DIA	MES	AÑO
30	SEP	2015

MUNICIPIO		PROGRAMA SE - BANQUETAS																												
NOMBRE Y No. DE LA OBRA	MOD. DE EJECUCION	UBICACION O LOCALIDAD	PROYECTO NUEVO O EN PROCESO	AVANCE		COSTO TOTAL DEL PROYECTO	COSTO TOTAL DEL PROYECTO					REDUCCIONES (PESOS)					AMPLIACIONES (PESOS)					INVERSION MODIFICADA (PESOS)					METAS APRO. U DE M. Y CANT.	REDUCCION U DE M. Y CANT.	AMPLIACION U DE M. Y CANT.	METAS MODIFI. U DE M. Y CANT.
				FIS %	FIN %		TOTAL	FEDERAL	OTROS	MPL.	PART.	TOTAL	FEDERAL	OTROS	MPL.	PART.	TOTAL	FEDERAL	OTROS	MPL.	PART.	TOTAL	FEDERAL	OTROS	MPL.	PART.				
REHAB. PAV-ASF 39-08-SE	C	REHABILITACIÓN DE PAVIMENTO ASFALTICO EN LAS CALLES DIBUJANTES ENTRE EL PALMAR Y SANTA CRUZ Y SANTA CRUZ ENTRE DIBUJANTES Y SANTA LUCIA EN LA COL HERMENEGILDO GALEANA, SECTOR ALIANZA EN MONTERREY N.L.	CONCLUIDO	100%	100%	1,469,532.87	1,416,763.24	1,416,763.24	0.00	0.00	0.00	0.00	0.00	0.00	0.00	52,769.63	52,769.63	0.00	0.00	0.00	1,469,532.87	1,469,532.87	0.00	0.00	0.00	1,751	0	10	1,761	
REHAB. PAV-ASF 39-09-SE	C	REHABILITACIÓN DE PAVIMENTO ASFALTICO EN LA AVENIDA SAN BERNABE ENTRE 12 DE AGOSTO Y AV. LA ALIANZA EN DIVERSAS COLONIAS EN EL SECTOR LA ALIANZA EN MONTERREY N.L.	PROCESO	100%	100%	6,073,589.75	6,153,122.57	6,153,122.57	0.00	0.00	0.00	79,532.82	79,532.82	0.00	0.00	0.00	0.00	0.00	0.00	0.00	6,073,589.75	6,073,589.75	0.00	0.00	0.00	7,851	0	0	7,851	
SUMA DE LA HOJA							7,569,885.81	7,569,885.81	0.00	0.00	0.00	79,532.82	79,532.82	0.00	0.00	0.00	52,769.63	52,769.63	0.00	0.00	0.00	7,543,122.62	7,543,122.62	0.00	0.00	0.00				
SUBTOTAL							7,569,885.81	7,569,885.81	0.00	0.00	0.00	79,532.82	79,532.82	0.00	0.00	0.00	52,769.63	52,769.63	0.00	0.00	0.00	7,543,122.62	7,543,122.62	0.00	0.00	0.00				

FONDO DE APORTACIONES PARA LA INFRAESTRUCTURA SOCIAL Y MUNICIPAL
MODIFICACIONES PRESUPUESTALES

EJERCICIO 2014

ESTADO DE : NUEVO LEON
PARA EL EJERCICIO FISCAL : 2014

FECHA DE ELABORACION		
DIA	MES	AÑO
30	SEP	2015

MUNICIPIO		PROGRAMA SE - BANQUETAS																													
NOMBRE Y No. DE LA OBRA	MOD. DE EJECUCION	UBICACION O LOCALIDAD	PROYECTO NUEVO O EN PROCESO	AVANCE		COSTO TOTAL DEL PROYECTO	COSTO TOTAL DEL PROYECTO					REDUCCIONES (PESOS)					AMPLIACIONES (PESOS)					INVERSION MODIFICADA (PESOS)					METAS APRO. U DE M. Y CANT.	REDUCCION U DE M. Y CANT.	AMPLIACION U DE M. Y CANT.	METAS MODIFI. U DE M. Y CANT.	
				FIS %	FIN %		TOTAL	FEDERAL	OTROS	MPL.	PART.	TOTAL	FEDERAL	OTROS	MPL.	PART.	TOTAL	FEDERAL	OTROS	MPL.	PART.	TOTAL	FEDERAL	OTROS	MPL.	PART.					
CUARDO DE BAÑO 39-11	C	CONSTRUCCIÓN DE CUARTOS PARA BAÑO PARA EL MEJORAMIENTO EN CALIDAD Y ESPACIOS DE LAS VIVIENDAS EN LAS COLONIAS: ALFONSO REYES, AMPLIACION MUNICIPAL, ANICETO CORPUS, ARBOLEDAS DE SAN BERNABÉ, CENTRO, CROC, EL BARRO, EL PORVENIR, EL URO, GLORIA MENDIOLA, JERÓNIMO TREVIÑO, LA ALIANZA, LA CAMPANA, LOMAS DEL TOPO CHICO, PERIODISTAS DE MÉXICO, PORTALES DE LOS VALLES DE SAN BERNABÉ, PRADOS DE SAN BERNABÉ, RENE ÁLVAREZ, TALLERES, TRAZO DE A, TRAZO MARCELINO, UNIDAD PEDRERAS, UNIÓN BENITO JUÁREZ Y VALLES DE SAN BERNABÉ.	CONCLUIDO	100%	100%	3,731,537.55	3,791,051.60	3,791,051.60	0.00	0.00	0.00	59,514.05	59,514.05	0.00	0.00	0.00	0.00	0.00	0.00	0.00	3,731,537.55	3,731,537.55	0.00	0.00	0.00	70	0	1	71		
CUARDO DE BAÑO 39-22	C	CONSTRUCCIÓN DE CUARTOS PARA BAÑO PARA EL MEJORAMIENTO EN CALIDAD Y ESPACIOS DE LAS VIVIENDAS EN LAS COLONIAS: UNIDAD PEDRERAS, GLORIA MENDIOLA, EL PORVENIR, AMPLIACION MUNICIPAL, RENE ALVAREZ, SECTOR LA ALIANZA,	PROCESO	100%	100%	1,593,099.33	1,624,736.40	1,624,736.40	0.00	0.00	0.00	31,637.07	31,637.07	0.00	0.00	0.00	0.00	0.00	0.00	0.00	1,593,099.33	1,593,099.33	0.00	0.00	0.00	30	0	3	33		
SUMA DE LA HOJA							5,415,788.00	5,415,788.00	0.00	0.00	0.00	91,151.12	91,151.12	0.00	0.00	0.00	0.00	0.00	0.00	0.00	0.00	5,324,636.88	5,324,636.88	0.00	0.00	0.00					
SUBTOTAL							5,415,788.00	5,415,788.00	0.00	0.00	0.00	91,151.12	91,151.12	0.00	0.00	0.00	0.00	0.00	0.00	0.00	0.00	0.00	5,324,636.88	5,324,636.88	0.00	0.00	0.00				

FONDO DE APORTACIONES PARA LA INFRAESTRUCTURA SOCIAL Y MUNICIPAL MODIFICACIONES PRESUPUESTALES

EJERCICIO 2014

ESTADO DE: NUEVO LEON PARA EL EJERCICIO FISCAL: 2014

FECHA DE ELABORACION: DIA 30, MES SEP, AÑO 2015

Main data table with columns for MUNICIPIO (39- MONTERREY), PROGRAMA SE - BANQUETAS, and detailed project cost breakdown (COSTO TOTAL DEL PROYECTO, REDUCCIONES, AMPLIACIONES, INVERSION MODIFICADA).

Handwritten signature of Ing. Luis Alberto Nieto Lopez

ING. LUIS ALBERTO NIETO LOPEZ COORDINADOR GENERAL DE LA SECRETARIA DE OBRAS PUBLICAS

Handwritten signature of Ing. Mario Alberto Islas Ordonez

ING. MARIO ALBERTO ISLAS ORDONEZ DIRECTOR DE PLANEACION Y CONTRATACION

FONDO DE APORTACIONES PARA LA INFRAESTRUCTURA SOCIAL Y MUNICIPAL MODIFICACIONES PRESUPUESTALES

EJERCICIO 2014

ESTADO DE : NUEVO LEON PARA EL EJERCICIO FISCAL : 2014

FECHA DE ELABORACION		
DIA	MES	AÑO
30	SEP	2015

NOMBRE Y No. DE LA OBRA	MOD. DE EJECUCION	UBICACION O LOCALIDAD	PROYECTO NUEVO O EN PROCESO	AVANCE		COSTO TOTAL DEL PROYECTO	COSTO TOTAL DEL PROYECTO					REDUCCIONES (PESOS)					AMPLIACIONES (PESOS)					INVERSION MODIFICADA (PESOS)					METAS APRO. U DE M. Y CANT. PISO	REDUCCION U DE M. Y CANT. PISO	AMPLIACION U DE M. Y CANT. PISO	METAS MODIFI. U DE M. Y CANT. PISO					
				FIS %	FIN %		TOTAL	FEDERAL	OTROS	MPL	PART.	TOTAL	FEDERAL	OTROS	MPL	PART.	TOTAL	FEDERAL	OTROS	MPL	PART.	TOTAL	FEDERAL	OTROS	MPL	PART.									
				PISO FIRME 39-23	C		CONSTRUCCION DE PISOS FIRME DE CONCRETO PARA EL MEJORAMIENTO EN CALIDAD Y ESPACIOS DE LAS VIVIENDAS EN LAS COLONIAS: UNIDAD PEDRERAS, GLORIA MENDIOLA, SECTOR LA ALIANZA, CROC, AMPLIACION MUNICIPAL, LIBERTADORES DE AMERICA, RENE ALVAREZ, UNION BENITO JUAREZ	CONCLUIDO	100%	100%	250,906.67	240,000.00	240,000.00	0.00	0.00	0.00	0.00	0.00	0.00	0.00	0.00	0.00	0.00	0.00	10,906.67	10,906.67					0.00	0.00	0.00	250,906.67	250,906.67
SUMA DE LA HOJA							240,000.00	240,000.00	0.00	0.00	0.00	0.00	0.00	0.00	0.00	0.00	0.00	0.00	0.00	10,906.67	10,906.67	0.00	0.00	0.00	250,906.67	250,906.67	0.00	0.00	0.00						
SUBTOTAL							240,000.00	240,000.00	0.00	0.00	0.00	0.00	0.00	0.00	0.00	0.00	0.00	0.00	0.00	0.00	0.00	10,906.67	10,906.67	0.00	0.00	0.00	250,906.67	250,906.67	0.00	0.00	0.00				

ING. LUIS ALBERTO NIETO LOPEZ
COORDINADOR GENERAL DE LA SECRETARIA DE OBRAS PUBLICAS

ING. MARIO ALBERTO ISLAS ORDOÑEZ
DIRECTOR DE PLANEACION Y CONTRATACION

FONDO DE APORTACIONES PARA LA INFRAESTRUCTURA SOCIAL Y MUNICIPAL
MODIFICACIONES PRESUPUESTALES

ESTADO DE : NUEVO LEON
PARA EL EJERCICIO FISCAL : 2014

EJERCICIO 2014

FECHA DE ELABORACION		
DIA	MES	AÑO
30	SEP	2015

MUNICIPIO 39- MONTERREY

PROGRAMA SE - BANQUETAS

NOMBRE Y No. DE LA OBRA	MOD. DE EJECUCION	UBICACION O LOCALIDAD	PROYECTO NUEVO O EN PROCESO	AVANCE		COSTO TOTAL DEL PROYECTO	COSTO TOTAL DEL PROYECTO					REDUCCIONES (PESOS)					AMPLIACIONES (PESOS)					INVERSION MODIFICADA (PESOS)					METAS APRO. U DE M. Y CANT.	REDUCCION U DE M. Y CANT.	AMPLIACION U DE M. Y CANT.	METAS MODIF. U DE M. Y CANT.	
				FIS %	FIN %		TOTAL	FEDERAL	OTROS	MPL.	PART.	TOTAL	FEDERAL	OTROS	MPL.	PART.	TOTAL	FEDERAL	OTROS	MPL.	PART.	TOTAL	FEDERAL	OTROS	MPL.	PART.					
GASTOS INDIRECTOS	C		CONCLUIDO	100%	100%	2,493,556.98	2,881,532.85	2,881,532.85	0.00	0.00	0.00	387,975.87	387,975.87	0.00	0.00	0.00	0.00	0.00	0.00	0.00	0.00	2,493,556.98	2,493,556.98	0.00	0.00	0.00					
SUMA DE LA HOJA							2,881,532.85	2,881,532.85	0.00	0.00	0.00	387,975.87	387,975.87	0.00	0.00	0.00	0.00	0.00	0.00	0.00	0.00	2,493,556.98	2,493,556.98	0.00	0.00	0.00					
SUBTOTAL							2,881,532.85	2,881,532.85	0.00	0.00	0.00	387,975.87	387,975.87	0.00	0.00	0.00	0.00	0.00	0.00	0.00	0.00	0.00	2,493,556.98	2,493,556.98	0.00	0.00	0.00				

ING. LOUIS ALBERTO NIETO LOPEZ
COORDINADOR GENERAL DE LA SECRETARIA DE OBRAS PUBLICAS

ING. MARIO ALBERTO ISLAS ORDOÑEZ
DIRECTOR DE PLANEACION Y CONTRATACION

NOMBRE DEL FONDO O PROGRAMA FONDO DE INFRAESTRUCTURA SOCIAL MUNICIPAL 2014
INFORME DE AVANCE FISICO-FINANCIERO
 PERIODO DE 01-JUL-15 AL 30-SEP-15
 (TRIMESTRAL)

FONDO O PROGRAMA: INFRAESTRUCTURA SOCIAL MUNICIPAL
 SUB-PROGRAMA: _____
 MONTO DEL DONATIVO _____
 OTORGADO: \$ 96,051,095.00

ESTADO: NUEVO LEÓN
 MUNICIPIO: MONTERREY
 DEPENDENCIA EJECUTORA: SECRETARIA DE OBRAS PUBLICAS
 FECHA DE ELABORACION DEL REPORTE: 30 DE SEPTIEMBRE DEL 2015

Nº DE PROYECTO	UBICACIÓN O LOCALIDAD	NOMBRE Y DESCRIPCIÓN DEL PROYECTO	BENEFICIOS ESPERADOS DEL PROYECTO	FECHA DE INICIO DEL PROYECTO	FECHA DE TERMINO DEL PROYECTO	AVANCE FISICO	INVERSION						METAS TOTALES			
							APROBADO	MODIFICADO	COMPROM.	DEVENGADO	FACTURADO	PAGADO	UNIDAD DE MEDIDA	APROBADAS	ALCANZADAS	HABITANTES BENEFICIADOS
OP-R33-07/14-IR	COL. ARBOLEDAS DE ESCOBEDO	INTRODUCCIÓN DE RED DE AGUA POTABLE EN LA CALLE LUIS RODRIGUEZ GONGORA Y 24 DE FEBRERO ENTRE AV. ANTIGUOS EJIDATARIOS Y 15 DE MARZO EN LA COL. ARBOLEDAS DE ESCOBEDO.	OBRAS PUBLICAS Y ACCIONES SOCIALES BASICAS, QUE BENEFICEN DIRECTAMENTE A LA POBLACION EN POBREZA EXTREMA, LOCALIDADES CON ALTO O MUY ALTO NIVEL DE RIESGO SOCIAL Y A LAS ZONAS DE ATENCION PRIORITARIA	17-oct-14	15-nov-14	100%	\$ 255,933.76	\$ 309,956.17	\$ 309,956.17	\$ 309,956.17	\$ 309,956.17	\$ 309,956.17	TOMA	7	9	35
OP-R33-07/14-IR	COL. ARBOLEDAS DE ESCOBEDO	INTRODUCCIÓN DE DRENAJE SANITARIO EN LA CALLE LUIS RODRIGUEZ GONGORA Y 24 DE FEBRERO ENTRE AV. ANTIGUOS EJIDATARIOS Y 15 DE MARZO EN LA COL. ARBOLEDAS DE ESCOBEDO.	OBRAS PUBLICAS Y ACCIONES SOCIALES BASICAS, QUE BENEFICEN DIRECTAMENTE A LA POBLACION EN POBREZA EXTREMA, LOCALIDADES CON ALTO O MUY ALTO NIVEL DE RIESGO SOCIAL Y A LAS ZONAS DE ATENCION PRIORITARIA	17-oct-14	15-nov-14	100%	\$ 373,220.21	\$ 365,616.71	\$ 365,616.71	\$ 365,616.71	\$ 365,616.71	\$ 365,616.71	DESCARGA	8	8	35
OP-R33-03/14-CP OP-R33-04/14-CP OP-R33-05/14-CP	COL. ESTANZUELA	CONSTRUCCIÓN DE DRENAJE PLUVIAL EN AV. ANTIGUO CAMINO A VILLA DE SANTIAGO 1era ETAPA COL. ESTANZUELA, EN MONTERREY N.L.	OBRAS PUBLICAS Y ACCIONES SOCIALES BASICAS, QUE BENEFICEN DIRECTAMENTE A LA POBLACION EN POBREZA EXTREMA, LOCALIDADES CON ALTO O MUY ALTO NIVEL DE RIESGO SOCIAL Y A LAS ZONAS DE ATENCION PRIORITARIA	06-oct-14	19-dic-14	100%	\$ 25,074,484.69	\$ 25,074,484.69	\$ 25,064,369.09	\$ 20,764,467.02	\$ 19,292,548.54	\$ 18,880,403.02	ML	380	474	8,000
OP-R33-06/14-IR	COL. ARBOLEDAS DE SAN BERNABE.	CONSTRUCCIÓN DE BANQUETAS DE CONCRETO HIDRAULICO EN CALLE DE LA MANDARINA, DEL MANZANO, DEL TRUENO, DEL OLIVO, DEL TAMARINDO, DEL NARANJO, DE LOS HOGALES Y DEL MANGO EN LA COL. ARBOLEDAS DE SAN BERNABE.	OBRAS PUBLICAS Y ACCIONES SOCIALES BASICAS, QUE BENEFICEN DIRECTAMENTE A LA POBLACION EN POBREZA EXTREMA, LOCALIDADES CON ALTO O MUY ALTO NIVEL DE RIESGO SOCIAL Y A LAS ZONAS DE ATENCION PRIORITARIA	17-oct-14	15-dic-14	100%	\$ 620,812.48	\$ 690,590.98	\$ 690,590.98	\$ 690,590.98	\$ 690,590.98	\$ 690,590.98	M2	1,240	1,540	470
OP-R33-06/14-IR	COL. VICENTE SUAREZ	CONSTRUCCIÓN DE BANQUETAS DE CONCRETO HIDRAULICO EN CALLE BACTERIOLOGOS, PAILEROS, COMUNICADORES Y CADENEROS EN LA COL. VICENTE SUAREZ	OBRAS PUBLICAS Y ACCIONES SOCIALES BASICAS, QUE BENEFICEN DIRECTAMENTE A LA POBLACION EN POBREZA EXTREMA, LOCALIDADES CON ALTO O MUY ALTO NIVEL DE RIESGO SOCIAL Y A LAS ZONAS DE ATENCION PRIORITARIA	17-oct-14	15-dic-14	100%	\$ 384,799.74	\$ 298,369.04	\$ 298,369.04	\$ 298,369.04	\$ 298,369.04	\$ 298,369.04	M2	767	572	290

NOMBRE DEL FONDO O PROGRAMA FONDO DE INFRAESTRUCTURA SOCIAL MUNICIPAL 2014
INFORME DE AVANCE FISICO-FINANCIERO
 PERIODO DE 01-JUL-15 AL 30-SEP-15
 (TRIMESTRAL)

FONDO O PROGRAMA: INFRAESTRUCTURA SOCIAL MUNICIPAL
 SUB-PROGRAMA: _____
 MONTO DEL DONATIVO _____
 OTORGADO: \$ 96,051,095.00

ESTADO: NUEVO LEÓN
 MUNICIPIO: MONTERREY
 DEPENDENCIA EJECUTORA: SECRETARIA DE OBRAS PUBLICAS
 FECHA DE ELABORACION DEL REPORTE: 30 DE SEPTIEMBRE DEL 2015

Nº DE PROYECTO	UBICACIÓN O LOCALIDAD	NOMBRE Y DESCRIPCIÓN DEL PROYECTO	BENEFICIOS ESPERADOS DEL PROYECTO	FECHA DE INICIO DEL PROYECTO	FECHA DE TERMINO DEL PROYECTO	AVANCE FISICO	INVERSION						METAS TOTALES			
							APROBADO	MODIFICADO	COMPROM.	DEVENGADO	FACTURADO	PAGADO	UNIDAD DE MEDIDA	APROBADAS	ALCANZADAS	HABITANTES BENEFICIADOS
OP-R33-07/14-CP	COL. ARBOLEDAS DE ESCOBEDO SECTOR ALIANZA	PAVIMENTACIÓN ASFALTICA EN LAS CALLES 24 DE FEBRERO Y LUIS RODRIGUEZ GONGORA, ENTRE 15 DE MARZO Y AV. ANTIGUOS EJIDATARIOS EN LA COLONIA ARBOLEDAS DE ESCOBEDO SECTOR ALIANZA EN MONTERREY N.L.	OBRAS PUBLICAS Y ACCIONES SOCIALES BASICAS, QUE BENEFICIEN DIRECTAMENTE A LA POBLACION EN POBREZA EXTREMA, LOCALIDADES CON ALTO O MUY ALTO NIVEL DE RIESGO SOCIAL Y A LAS ZONAS DE ATENCION PRIORITARIA	14-oct-14	12-dic-14	100%	\$ 596,920.53	\$ 596,920.53	\$ 596,920.53	\$ 473,149.46	\$ 473,149.46	\$ 344,313.84	M2	777	1,794	160
OP-R33-06/14-CP	COL BENITO JUAREZ	REHABILITACIÓN DE PAVIMENTO ASFALTICO EN LA AVENIDA LA ESPERANZA ENTRE LA ESPIGA Y PEDRO MARTINEZ EN LA COL. BENITO JUAREZ EN MONTERREY N.L.	OBRAS PUBLICAS Y ACCIONES SOCIALES BASICAS, QUE BENEFICIEN DIRECTAMENTE A LA POBLACION EN POBREZA EXTREMA, LOCALIDADES CON ALTO O MUY ALTO NIVEL DE RIESGO SOCIAL Y A LAS ZONAS DE ATENCION PRIORITARIA	14-oct-14	27-nov-14	100%	\$ 4,354,295.02	\$ 4,293,200.80	\$ 4,293,200.80	\$ 4,293,200.80	\$ 4,293,200.80	\$ 4,293,200.80	M2	5,075	5,075	300
OP-R33-07/14-CP	COL. HERMENEGILDO GALEANA, SECTOR ALIANZA	REHABILITACIÓN DE PAVIMENTO ASFALTICO EN LAS CALLES DIBUJANTES ENTRE EL PALMAR Y SANTA CRUZ Y SANTA CRUZ ENTRE DIBUJANTES Y SANTA LUCIA EN LA COL. HERMENEGILDO GALEANA, SECTOR ALIANZA EN MONTERREY N.L.	OBRAS PUBLICAS Y ACCIONES SOCIALES BASICAS, QUE BENEFICIEN DIRECTAMENTE A LA POBLACION EN POBREZA EXTREMA, LOCALIDADES CON ALTO O MUY ALTO NIVEL DE RIESGO SOCIAL Y A LAS ZONAS DE ATENCION PRIORITARIA	14-oct-14	12-dic-14	100%	\$ 1,469,532.87	\$ 1,469,532.87	\$ 1,469,532.87	\$ 1,469,532.87	\$ 1,469,532.87	\$ 1,469,532.87	M2	1,751	1,751	200
OP-R33-07/14-CP	DIVERSAS COLONIAS EN EL SECTOR LA ALIANZA	REHABILITACIÓN DE PAVIMENTO ASFALTICO EN LA AVENIDA SAN BERNABE ENTRE 12 DE AGOSTO Y AV. LA ALIANZA EN DIVERSAS COLONIAS EN EL SECTOR LA ALIANZA EN MONTERREY N.L.	OBRAS PUBLICAS Y ACCIONES SOCIALES BASICAS, QUE BENEFICIEN DIRECTAMENTE A LA POBLACION EN POBREZA EXTREMA, LOCALIDADES CON ALTO O MUY ALTO NIVEL DE RIESGO SOCIAL Y A LAS ZONAS DE ATENCION PRIORITARIA	14-oct-14	12-dic-14	98%	\$ 6,073,589.75	\$ 6,073,589.75	\$ 5,921,732.95	\$ 3,009,387.26	\$ 3,009,387.26	\$ 3,009,387.26	M2	7,851	7,694	570

NOMBRE DEL FONDO O PROGRAMA FONDO DE INFRAESTRUCTURA SOCIAL MUNICIPAL 2014
INFORME DE AVANCE FISICO-FINANCIERO
 PERIODO DE 01-JUL-15 AL 30-SEP-15
 (TRIMESTRAL)

FONDO O PROGRAMA: INFRAESTRUCTURA SOCIAL MUNICIPAL
 SUB-PROGRAMA: _____
 MONTO DEL DONATIVO _____
 OTORGADO: \$ 96,051,095.00

ESTADO: NUEVO LEÓN
 MUNICIPIO: MONTERREY
 DEPENDENCIA EJECUTORA: SECRETARIA DE OBRAS PUBLICAS
 FECHA DE ELABORACION DEL REPORTE: 30 DE SEPTIEMBRE DEL 2015

N° DE PROYECTO	UBICACIÓN O LOCALIDAD	NOMBRE Y DESCRIPCIÓN DEL PROYECTO	BENEFICIOS ESPERADOS DEL PROYECTO	FECHA DE INICIO DEL PROYECTO	FECHA DE TERMINO DEL PROYECTO	AVANCE FISICO	INVERSION						METAS TOTALES			
							APROBADO	MODIFICADO	COMPROM	DEVENGADO	FACTURADO	PAGADO	UNIDAD DE MEDIDA	APROBADAS	ALCANZADAS	HABITANTES BENEFICIADOS
OP-R33-08/14-CP OP-R33-09/14-CP OP-R33-10/14-CP	DIVERSAS COLONIAS	CONSTRUCCIÓN DE CUARTOS DORMITORIOS PARA EL MEJORAMIENTO EN CALIDAD Y ESPACIOS DE LAS VIVIENDAS EN LAS COLONIAS: VALLE DE SANTA LUCIA, TIERRA Y LIBERTAD, 10 DE MARZO, CARACOL, BARRIO ACERO, NOGALES DE LA SIERRA, 18 DE FEBRERO, ALTAMIRA, FOMERREY 35, FOMERREY 112, FOMERREY 113, FOMERREY 114, FOMERREY 8, CENTRO, TALLERES, AMPLIACIÓN MUNICIPAL, EL PORVENIR, RANCHO LA BOLA, LOS CRISTALES, LAS JARAS, EL BARRO, CROC, LOMAS DEL TOPO CHICO, UNIDAD PEDRERAS, ALTAMIRA, LA CAMPANA, HERMENEGILDO GALEANA, SAN JUAN DE GUADALUPE, JERÓNIMO TREVIÑO, ALFONSO REYES, PORTALES DE SAN BERNABÉ, TRAZO MARCELINO, LA ALIANZA, PRADOS DE SAN BERNABÉ, ANICETO CORPUS, TRAZO BARRÓN, FOMERREY 1, LIBERTADORES DE AMÉRICA, GLORIA MENDIOLA, RENE ÁLVAREZ, UNIÓN BENITO JUÁREZ, TRAZO DEA, VALLES DE SAN BERNABÉ, VICENTE SUAREZ, PERIODISTAS DE MÉXICO, BALCONES DE SAN BERNABÉ Y ARBOLEDAS DE SAN BERNABÉ.	OBRAS PUBLICAS Y ACCIONES SOCIALES BASICAS, QUE BENEFICEN DIRECTAMENTE A LA POBLACION EN POBREZA EXTREMA, LOCALIDADES CON ALTO O MUY ALTO NIVEL DE RIESGO SOCIAL Y A LAS ZONAS DE ATENCION PRIORITARIA	14-oct-14	10-feb-15	95%	\$ 15,641,755.35	\$ 15,641,755.35	\$ 15,248,540.26	\$ 15,246,284.91	\$ 14,764,384.31	\$ 14,764,384.31	CUARTO	195	190	975
OP-R33-11/14-CP	DIVERSAS COLONIAS	CONSTRUCCIÓN DE CUARTOS PARA BAÑO PARA EL MEJORAMIENTO EN CALIDAD Y ESPACIOS DE LAS VIVIENDAS EN LAS COLONIAS: ALFONSO REYES, AMPLIACIÓN MUNICIPAL, ANICETO CORPUS, ARBOLEDAS DE SAN BERNABÉ, CENTRO, CROC, EL BARRO, EL PORVENIR, EL URO, GLORIA MENDIOLA, JERÓNIMO TREVIÑO, LA ALIANZA, LA CAMPANA, LOMAS DEL TOPO CHICO, PERIODISTAS DE MÉXICO, PORTALES DE LOS VALLES DE SAN BERNABÉ, PRADOS DE SAN BERNABÉ, RENE ÁLVAREZ, TALLERES, TRAZO DEA, TRAZO MARCELINO, UNIDAD PEDRERAS, UNIÓN BENITO JUÁREZ Y VALLES DE SAN BERNABÉ.	OBRAS PUBLICAS Y ACCIONES SOCIALES BASICAS, QUE BENEFICEN DIRECTAMENTE A LA POBLACION EN POBREZA EXTREMA, LOCALIDADES CON ALTO O MUY ALTO NIVEL DE RIESGO SOCIAL Y A LAS ZONAS DE ATENCION PRIORITARIA	14-oct-14	12-mar-15	100%	\$ 3,791,051.60	\$ 3,731,537.55	\$ 3,731,537.55	\$ 3,731,537.55	\$ 3,731,537.55	\$ 3,731,537.55	BAÑO	70	71	350

NOMBRE DEL FONDO O PROGRAMA FONDO DE INFRAESTRUCTURA SOCIAL MUNICIPAL 2014
INFORME DE AVANCE FISICO-FINANCIERO
 PERIODO DE 01-JUL-15 AL 30-SEP-15
 (TRIMESTRAL)

FONDO O PROGRAMA: INFRAESTRUCTURA SOCIAL MUNICIPAL
 SUB-PROGRAMA: _____
 MONTO DEL DONATIVO _____
 OTORGADO: \$ 96,051,095.00

ESTADO: NUEVO LEÓN
 MUNICIPIO: MONTERREY
 DEPENDENCIA EJECUTORA: SECRETARIA DE OBRAS PUBLICAS
 FECHA DE ELABORACION DEL REPORTE: 30 DE SEPTIEMBRE DEL 2015

Nº DE PROYECTO	UBICACIÓN O LOCALIDAD	NOMBRE Y DESCRIPCIÓN DEL PROYECTO	BENEFICIOS ESPERADOS DEL PROYECTO	FECHA DE INICIO DEL PROYECTO	FECHA DE TÉRMINO DEL PROYECTO	AVANCE FÍSICO	INVERSIÓN						METAS TOTALES			
							APROBADO	MODIFICADO	COMPROM.	DEVENGADO	FACTURADO	PAGADO	UNIDAD DE MEDIDA	APROBADAS	ALCANZADAS	HABITANTES BENEFICIADOS
OP-R33-12/14-CP OP-R33-13/14-CP OP-R33-14/14-CP	DIVERSAS COLONIAS	CONSTRUCCIÓN DE TECHOS FIRME DE LÁMINA FIBRO-CEMENTO PARA EL MEJORAMIENTO EN CALIDAD Y ESPACIOS DE LAS VIVIENDAS EN LAS COLONIAS: LA ESCONDIDA, RIBERAS DEL RIO, FOMERREY 25, LOMA BONITA, VALLE DE SANTA LUCIA, CARMEN SERDAN, NIÑO ARTILLERO, TIERRA Y LIBERTAD, 10 DE MARZO, ALFONSO REYES, ALTAMIRA, AMPLIACIÓN MUNICIPAL, ANICETO CORPUS, ARBOLEDAS DE SAN BERNABÉ, BALCONES DE SAN BERNABÉ, BURÓCRATAS, CENTRO, CROC, DIEGO DE MONTEMAYOR, EL BARRO, EL PORVENIR, EL URO, FOMERREY 1, FRANCISCO I. MADERO, GLORIA MENDIOLA, HERMENEGILDO GALEANA, JERÓNIMO TREVIÑO, LA ALIANZA, LA CAMPANA, LAS JARAS, LIBERTADORES DE AMÉRICA, LOMAS DEL TOPO CHICO, LOMAS MODELO NORTE, LOS ÁNGELES, LOS CRISTALES, PORTALES DE LOS VALLES DE SAN BERNABÉ, RANCHO LA BOLA, REFORMA URBANA, RENE ÁLVAREZ, RINCÓN DE SAN BERNABÉ, SAN ANTONIO, SAN JUAN DE GUADALUPE, TALLERES, TRAZO BARRÓN, TRAZO MARCELINO, TRAZO MAO, UNIDAD PEDRERAS, UNIÓN ANTORCHISTA, UNIÓN BENITO JUÁREZ, VALLES DE SAN BERNABÉ Y VICENTE SUAREZ.	OBRAS PUBLICAS Y ACCIONES SOCIALES BASICAS, QUE BENEFICIEN DIRECTAMENTE A LA POBLACION EN POBREZA EXTREMA, LOCALIDADES CON ALTO O MUY ALTO NIVEL DE RIESGO SOCIAL Y A LAS ZONAS DE ATENCION PRIORITARIA.	14-oct-14	10-feb-15	100%	\$ 12,844,044.00	\$ 12,798,832.91	\$ 12,798,832.91	\$ 12,798,832.91	\$ 12,798,832.91	\$ 12,791,699.07	TECHO	450	450	2,215
OP-R33-06/14-IR	DIVERSAS COLONIAS	CONSTRUCCIÓN DE PISOS FIRME DE CONCRETO PARA EL MEJORAMIENTO EN CALIDAD Y ESPACIOS DE LAS VIVIENDAS EN LAS COLONIAS: SANTA CECILIA, AMPLIACIÓN MUNICIPAL, ANICETO CORPUS, ARBOLEDAS DE SAN BERNABÉ, CROC, EL BARRO, GLORIA MENDIOLA, JERÓNIMO TREVIÑO, LA CAMPANA, PORTALES DE LOS VALLES DE SAN BERNABÉ, PORTALES DE SAN BERNABÉ, SAN JUAN DE GUADALUPE, TRAZO MARCELINO, UNIDAD PEDRERAS Y VALLES DE SAN BERNABÉ.	OBRAS PUBLICAS Y ACCIONES SOCIALES BASICAS, QUE BENEFICIEN DIRECTAMENTE A LA POBLACION EN POBREZA EXTREMA, LOCALIDADES CON ALTO O MUY ALTO NIVEL DE RIESGO SOCIAL Y A LAS ZONAS DE ATENCION PRIORITARIA.	17-oct-14	15-dic-14	100%	\$ 312,000.00	\$ 309,435.82	\$ 309,435.82	\$ 309,435.83	\$ 309,435.83	\$ 309,435.83	PISO	26	26	130
OP-R33-08/14-IR	COL. FOMERREY 124	REHABILITACIÓN Y AMPLIACIÓN DE DISPENSARIO MEDICO (CENTRO DE SALUD MUNICIPAL) L "FOMERREY 124" EN LA CALLE APIO Y CALLE PLÁTANOS EN LA COL. FOMERREY 124.	OBRAS PUBLICAS Y ACCIONES SOCIALES BASICAS, QUE BENEFICIEN DIRECTAMENTE A LA POBLACION EN POBREZA EXTREMA, LOCALIDADES CON ALTO O MUY ALTO NIVEL DE RIESGO SOCIAL Y A LAS ZONAS DE ATENCION PRIORITARIA.	17-oct-14	30-dic-14	100%	\$ 900,000.00	\$ 824,419.75	\$ 824,419.75	\$ 824,419.75	\$ 824,419.75	\$ 824,419.75	UNIDAD MEDICA	1	1	10,000

NOMBRE DEL FONDO O PROGRAMA FONDO DE INFRAESTRUCTURA SOCIAL MUNICIPAL 2014
INFORME DE AVANCE FISICO-FINANCIERO
 PERIODO DE 01-JUL-15 AL 30-SEP-15
 (TRIMESTRAL)

FONDO O PROGRAMA: INFRAESTRUCTURA SOCIAL MUNICIPAL
 SUB-PROGRAMA: _____
 MONTO DEL DONATIVO _____
 OTORGADO: \$ 96,051,095.00

ESTADO: NUEVO LEÓN
 MUNICIPIO: MONTERREY
 DEPENDENCIA EJECUTORA: SECRETARIA DE OBRAS PUBLICAS
 FECHA DE ELABORACION DEL REPORTE: 30 DE SEPTIEMBRE DEL 2015

Nº DE PROYECTO	UBICACIÓN O LOCALIDAD	NOMBRE Y DESCRIPCIÓN DEL PROYECTO	BENEFICIOS ESPERADOS DEL PROYECTO	FECHA DE INICIO DEL PROYECTO	FECHA DE TERMINO DEL PROYECTO	AVANCE FISICO	INVERSION						METAS TOTALES			
							APROBADO	MODIFICADO	COMPROM	DEVENGADO	FACTURADO	PAGADO	UNIDAD DE MEDIDA	APROBADAS	ALCANZADAS	HABITANTES BENEFICIADOS
OP-R33-08/14-IR	COL. FOMERREY 105	REHABILITACIÓN Y AMPLIACIÓN DE DISPENSARIO MEDICO (CENTRO DE SALUD MUNICIPAL) "FOMERREY 105" EN LA CALLE SAETA Y CALLE TRIANGULO EN LA COL. FOMERREY 105	OBRAS PUBLICAS Y ACCIONES SOCIALES BASICAS, QUE BENEFICIEN DIRECTAMENTE A LA POBLACION EN POBREZA EXTREMA, LOCALIDADES CON ALTO O MUY ALTO NIVEL DE RIESGO SOCIAL Y A LAS ZONAS DE ATENCION PRIORITARIA	17-oct-14	30-dic-14	100%	\$ 900,000.00	\$ 922,512.13	\$ 922,512.13	\$ 922,512.13	\$ 922,512.13	\$ 922,512.13	UNIDAD MEDICA	1	1	10,000
OP-R33-09/14-IR	COL. AMPLIACIÓN FCO. I. MADERO	REHABILITACIÓN Y AMPLIACIÓN DE DISPENSARIO MEDICO (CENTRO DE SALUD MUNICIPAL) " LUCIO BLANCO " EN LA CALLE LUCIO BLANCO Y CALLE RAFAEL NAJERA EN LA COL. AMPLIACIÓN FCO. I. MADERO.	OBRAS PUBLICAS Y ACCIONES SOCIALES BASICAS, QUE BENEFICIEN DIRECTAMENTE A LA POBLACION EN POBREZA EXTREMA, LOCALIDADES CON ALTO O MUY ALTO NIVEL DE RIESGO SOCIAL Y A LAS ZONAS DE ATENCION PRIORITARIA	17-oct-14	30-dic-14	100%	\$ 900,000.00	\$ 838,434.35	\$ 838,434.35	\$ 838,434.35	\$ 838,434.35	\$ 838,434.35	UNIDAD MEDICA	1	1	10,000
OP-R33-09/14-IR	COL. HOGARES FERROCARRILEROS	REHABILITACIÓN Y AMPLIACIÓN DE DISPENSARIO MEDICO (CENTRO DE SALUD MUNICIPAL) " H. FERROCARRILEROS" EN LA CALLE RUIBARBOS Y CALLE ANDADOR #1 EN LA COL. HOGARES FERROCARRILEROS	OBRAS PUBLICAS Y ACCIONES SOCIALES BASICAS, QUE BENEFICIEN DIRECTAMENTE A LA POBLACION EN POBREZA EXTREMA, LOCALIDADES CON ALTO O MUY ALTO NIVEL DE RIESGO SOCIAL Y A LAS ZONAS DE ATENCION PRIORITARIA	17-oct-14	30-dic-14	100%	\$ 900,000.00	\$ 904,298.66	\$ 904,298.66	\$ 904,298.66	\$ 904,298.66	\$ 904,298.66	UNIDAD MEDICA	1	1	10,000
OP-R33-10/14-IR	COL. UNIDAD PEDRERAS (FOMERREY 106)	REHABILITACIÓN Y AMPLIACIÓN DE DISPENSARIO MEDICO (CENTRO DE SALUD MUNICIPAL) " UNIDAD PEDRERAS" EN LA CALLE ALQUITRÁN Y CALLE MINERÍA EN LA COL. UNIDAD PEDRERAS (FOMERREY 106)	OBRAS PUBLICAS Y ACCIONES SOCIALES BASICAS, QUE BENEFICIEN DIRECTAMENTE A LA POBLACION EN POBREZA EXTREMA, LOCALIDADES CON ALTO O MUY ALTO NIVEL DE RIESGO SOCIAL Y A LAS ZONAS DE ATENCION PRIORITARIA	17-oct-14	30-dic-14	100%	\$ 900,000.00	\$ 876,310.37	\$ 876,310.37	\$ 876,310.37	\$ 876,310.37	\$ 876,310.37	UNIDAD MEDICA	1	1	10,000
	DIVERSAS COLONIAS	EQUIPAMIENTO DE DISPENSARIOS MEDICOS EN DIVERSAS LOCALIDADES EN EL MUNICIPIO DE MONTERREY (5 LOCALIDADES)	OBRAS PUBLICAS Y ACCIONES SOCIALES BASICAS, QUE BENEFICIEN DIRECTAMENTE A LA POBLACION EN POBREZA EXTREMA, LOCALIDADES CON ALTO O MUY ALTO NIVEL DE RIESGO SOCIAL Y A LAS ZONAS DE ATENCION PRIORITARIA			100%	\$ 1,000,000.00	\$ 998,882.10	\$ 998,882.10	\$ 998,882.10	\$ 998,882.10	\$ 998,882.10	UNIDAD MEDICA	5	5	50,000
		GASTOS INDIRECTOS					\$ 2,881,532.85	\$ 2,493,556.98	\$ 2,493,556.98	\$ 2,493,556.98	\$ 2,493,556.98	\$ 2,493,556.98				
		DESARROLLO INSTITUCIONAL					\$ 1,921,021.90	\$ 1,914,166.17	\$ 1,914,166.17	\$ 1,914,166.17	\$ 1,914,166.17	\$ 1,914,166.17				

NOMBRE DEL FONDO O PROGRAMA FONDO DE INFRAESTRUCTURA SOCIAL MUNICIPAL 2014
INFORME DE AVANCE FISICO-FINANCIERO
 PERIODO DE 01-JUL-15 AL 30-SEP-15
 (TRIMESTRAL)

FONDO O PROGRAMA: INFRAESTRUCTURA SOCIAL MUNICIPAL
 SUB-PROGRAMA: _____
 MONTO DEL DONATIVO _____
 OTORGADO: \$ 96,051,095.00

ESTADO: NUEVO LEÓN
 MUNICIPIO: MONTERREY
 DEPENDENCIA EJECUTORA: SECRETARIA DE OBRAS PUBLICAS
 FECHA DE ELABORACION DEL REPORTE: 30 DE SEPTIEMBRE DEL 2015

Nº DE PROYECTO	UBICACIÓN O LOCALIDAD	NOMBRE Y DESCRIPCIÓN DEL PROYECTO	BENEFICIOS ESPERADOS DEL PROYECTO	FECHA DE INICIO DEL PROYECTO	FECHA DE TÉRMINO DEL PROYECTO	AVANCE FISICO	INVERSION						METAS TOTALES			
							APROBADO	MODIFICADO	COMPROM	DEVENGADO	FACTURADO	PAGADO	UNIDAD DE MEDIDA	APROBADAS	ALCANZADAS	HABITANTES BENEFICIADOS
OP-R33-11/14-IR	COL. LIBERTADORES DE AMERICA	CONSTRUCCIÓN DE DRENAJE PLUVIAL EN COL. LIBERTADORES DE AMERICA, EN MONTERREY N.L.	OBRAS PUBLICAS Y ACCIONES SOCIALES BASICAS, QUE BENEFICIEN DIRECTAMENTE A LA POBLACION EN POBREZA EXTREMA, LOCALIDADES CON ALTO O MUY ALTO NIVEL DE RIESGO SOCIAL Y A LAS ZONAS DE ATENCION PRIORITARIA	17-dic-14	16-mar-15	100%	\$ 1,278,716.17	\$ 1,496,740.68	\$ 1,496,740.68	\$ 1,496,740.68	\$ 1,496,740.68	\$ 1,496,740.68	ML	95	96	150
OP-R33-15/14-CP	DIVERSAS COLONIAS	CONSTRUCCIÓN DE CUARTOS DORMITORIOS PARA EL MEJORAMIENTO EN CALIDAD Y ESPACIOS DE LAS VIVIENDAS EN LAS COLONIAS: UNIDAD PEDRERAS, GLORIA MENDIOLA, EL PORVENIR, CROC, LA ILUSION, AMPLIACION MUNICIPAL, LIBERTADORES DE AMERICA, RENE ALVAREZ, UNION BENITO JUAREZ, ARBOLEDAS DE ESCOBEDO, SECTOR LA ALIANZA, LOS CRISTALES, LA CAMPANA	OBRAS PUBLICAS Y ACCIONES SOCIALES BASICAS, QUE BENEFICIEN DIRECTAMENTE A LA POBLACION EN POBREZA EXTREMA, LOCALIDADES CON ALTO O MUY ALTO NIVEL DE RIESGO SOCIAL Y A LAS ZONAS DE ATENCION PRIORITARIA	11-nov-14	08-feb-15	95%	\$ 6,417,130.40	\$ 6,417,130.40	\$ 6,325,486.45	\$ 6,028,258.19	\$ 3,706,027.86	\$ 3,159,083.07	CUARTO	80	74	400
OP-R33-12/14-IR	DIVERSAS COLONIAS	CONSTRUCCIÓN DE CUARTOS PARA BAÑO PARA EL MEJORAMIENTO EN CALIDAD Y ESPACIOS DE LAS VIVIENDAS EN LAS COLONIAS: UNIDAD PEDRERAS, GLORIA MENDIOLA, EL PORVENIR, AMPLIACION MUNICIPAL, RENE ALVAREZ, SECTOR LA ALIANZA,	OBRAS PUBLICAS Y ACCIONES SOCIALES BASICAS, QUE BENEFICIEN DIRECTAMENTE A LA POBLACION EN POBREZA EXTREMA, LOCALIDADES CON ALTO O MUY ALTO NIVEL DE RIESGO SOCIAL Y A LAS ZONAS DE ATENCION PRIORITARIA	23-dic-14	26-ene-15	100%	\$ 1,624,736.40	\$ 1,593,099.33	\$ 1,593,099.33	\$ 1,593,099.33	\$ 1,593,099.33	\$ 1,593,099.33	BAÑO	30	33	150
OP-R33-16/14-CP	DIVERSAS COLONIAS	CONSTRUCCIÓN DE TECHOS FIRME DE LÁMINA FIBRO-CEMENTO PARA EL MEJORAMIENTO EN CALIDAD Y ESPACIOS DE LAS VIVIENDAS EN LAS COLONIAS: UNIDAD PEDRERAS, LOMAS MODELO NORTE, GLORIA MENDIOLA, EL PORVENIR, CROC, LA ILUSION, AMPLIACION MUNICIPAL, LIBERTADORES DE AMERICA, RENE ALVAREZ, UNION BENITO JUAREZ, SECTOR LA ALIANZA, LOS CRISTALES, LAS JARAS, EL URO	OBRAS PUBLICAS Y ACCIONES SOCIALES BASICAS, QUE BENEFICIEN DIRECTAMENTE A LA POBLACION EN POBREZA EXTREMA, LOCALIDADES CON ALTO O MUY ALTO NIVEL DE RIESGO SOCIAL Y A LAS ZONAS DE ATENCION PRIORITARIA	11-nov-14	08-feb-15	100%	\$ 4,395,517.28	\$ 4,395,517.28	\$ 4,310,270.58	\$ 4,309,271.97	\$ 3,665,169.50	\$ 2,312,804.75	TECHO	154	159	770
OP-R33-02/14-AD	DIVERSAS COLONIAS	CONSTRUCCIÓN DE PISOS FIRME DE CONCRETO PARA EL MEJORAMIENTO EN CALIDAD Y ESPACIOS DE LAS VIVIENDAS EN LAS COLONIAS: UNIDAD PEDRERAS, GLORIA MENDIOLA, SECTOR LA ALIANZA, CROC, AMPLIACION MUNICIPAL, LIBERTADORES DE AMERICA, RENE ALVAREZ, UNION BENITO JUAREZ	OBRAS PUBLICAS Y ACCIONES SOCIALES BASICAS, QUE BENEFICIEN DIRECTAMENTE A LA POBLACION EN POBREZA EXTREMA, LOCALIDADES CON ALTO O MUY ALTO NIVEL DE RIESGO SOCIAL Y A LAS ZONAS DE ATENCION PRIORITARIA	22-dic-14	20-feb-15	100%	\$ 240,000.00	\$ 250,906.67	\$ 250,906.67	\$ 250,906.67	\$ 250,906.67	\$ 235,131.77	PISO	20	22	100
		ECONOMIAS DE OBRAS CONCLUIDAS						\$ 175,890.06	\$ -	\$ -	\$ -	\$ -	PISO	20	19	100
							\$ 96,051,095.00	\$ 95,755,688.10	\$ 94,847,719.90	\$ 87,211,218.86	\$ 82,291,066.98	\$ 79,827,867.56				


ING. LUIS ALBERTO NIETO LOPEZ
 COORDINADOR GENERAL DE LA SECRETARIA DE OBRAS PUBLICAS

NOMBRE DEL FONDO O PROGRAMA FONDO METROPOLITANO EJERCICIO 2014
 INFORME DE AVANCE FISICO-FINANCIERO
 PERIODO DE 01-JUL-15 AL 30-SEP-15
 (CIERRE FINAL)

FONDO O PROGRAMA: FONDO METROPOLITANO
 SUB-PROGRAMA: FONDO METROPOLITANO
 MONTO DEL DONATIVO OTORGADO: \$ 133,141,589.00

ESTADO: NUEVO LEÓN
 MUNICIPIO: MONTERREY
 DEPENDENCIA EJECUTORA: SECRETARIA DE OBRAS PUBLICAS
 FECHA DE ELABORACION DEL REPORTE: 30 DE SEPTIEMBRE DEL 2015

N° DE PROYECTO	UBICACIÓN O LOCALIDAD	NOMBRE Y DESCRIPCIÓN DEL PROYECTO	BENEFICIOS ESPERADOS DEL PROYECTO	FECHA DE INICIO DEL PROYECTO	FECHA DE TÉRMINO DEL PROYECTO	AVANCE FISICO	INVERSION						METAS TOTALES			
							APROBADO	MODIFICADO	COMPROM	DEVENGADO	FACTURADO	PAGADO	UNIDAD DE MEDIDA	APROBADAS	ALCANZADAS	HABITANTES BENEFICIADOS
	SECTOR CONTRY	PASO VEHICULAR INFERIOR EN AV. ALFONSO REYES EN SU CRUCE CON AV. GARZA SADA EN EL MUNICIPIO DE MONTERREY	MEJORAR LA INFRAESTRUCTURA A VIAL DEL MUNICIPIO	04-ago-14	29-dic-14	100%	\$ 133,141,589.00	\$ 127,625,063.89	\$ 127,625,063.89	\$ 127,625,063.89	\$ 127,625,063.89	\$ 127,625,063.89	PASO VEHICULAR	1	1	232,600
							\$ 133,141,589.00	\$ 127,625,063.89	\$ 127,625,063.89	\$ 127,625,063.89	\$ 127,625,063.89	\$ 127,625,063.89				



 ING. LUIS ALBERTO NIETO LOPEZ
 COORDINADOR GENERAL DE LA SECRETARIA DE OBRAS PUBLICAS

NOMBRE DEL FONDO O PROGRAMA RAMO 23-PROYECTOS DE DESARROLLO REGIONAL EJERCICIO 2014 (FOPEDEP)
INFORME DE AVANCE FISICO-FINANCIERO
 PERIODO DE 01-JUL-15 AL 30-SEP-15
 (TRIMESTRAL)

FONDO O PROGRAMA: R23-PROYECTOS DE DESARROLLO REGIONAL
 SUB-PROGRAMA: FOPEDEP
 MONTO DEL DONATIVO OTORGADO: \$ 17,250,000.00

ESTADO: NUEVO LEÓN
 MUNICIPIO: MONTERREY
 DEPENDENCIA EJECUTORA: SECRETARIA DE OBRAS PUBLICAS
 FECHA DE ELABORACION DEL REPORTE: 30 DE SEPTIEMBRE DEL 2015

Nº DE PROYECTO	UBICACIÓN O LOCALIDAD	NOMBRE Y DESCRIPCIÓN DEL PROYECTO	BENEFICIOS ESPERADOS DEL PROYECTO	FECHA DE INICIO DEL PROYECTO	FECHA DE TERMINO DEL PROYECTO	AVANCE FISICO	INVERSION						METAS TOTALES			
							APROBADO	MODIFICADO	COMPROM.	DEVENGADO	FACTURADO	PAGADO	UNIDAD DE MEDIDA	APROBADAS	ALCANZADAS	HABITAN BENEFIC
OP-R23-05/14-CP	COL. CUMBRES	RECARPETEO DE VARIAS CALLES, DE LA COL. CUMBRES 3ER SECTOR, EN EL MUNICIPIO DE LA CIUDAD DE MONTERREY	MEJORAR LA INFRAESTRUCTURA A VIAL DEL MUNICIPIO	29-ago-14	27-oct-14	100%	\$ 2,750,000.00	\$ 3,703,292.66	\$ 3,703,292.66	\$ 3,703,292.66	\$ 3,703,292.66	\$ 3,703,292.66	M2	16,864	15,822	3,500
	COL. LA FLORIDA	RECARPETEO DE LA AV. PEDRO MARTÍNEZ, COL. LA FLORIDA EN EL MUNICIPIO DE LA CIUDAD DE MONTERREY	MEJORAR LA INFRAESTRUCTURA A VIAL DEL MUNICIPIO	29-ago-14	27-oct-14	100%	\$ 3,500,000.00	\$ 2,765,822.79	\$ 2,765,822.79	\$ 2,765,822.79	\$ 2,765,822.79	\$ 2,765,822.79	M2	10,000	5,015	3,800
	COL. ANCON DEL HUAJUICO	RECARPETEO DE LA AV. JOSÉ ALVARADO, COL. ANCON DEL HUAJUICO 1ERA. ETAPA, EN EL MUNICIPIO DE LA CIUDAD DE MONTERREY	MEJORAR LA INFRAESTRUCTURA A VIAL DEL MUNICIPIO	29-ago-14	27-oct-14	100%	\$ 3,500,000.00	\$ 3,011,102.85	\$ 3,011,102.85	\$ 3,011,102.85	\$ 3,011,102.85	\$ 3,011,102.85	M2	10,000	7,473	3,800
	COL. ANCON DEL HUAJUICO	RECARPETEO DE LA AV. JOSÉ ALVARADO, COL. ANCON DEL HUAJUICO 2DA. ETAPA, EN EL MUNICIPIO DE LA CIUDAD DE MONTERREY	MEJORAR LA INFRAESTRUCTURA A VIAL DEL MUNICIPIO	29-ago-14	27-oct-14	100%	\$ 3,500,000.00	\$ 3,113,743.88	\$ 3,113,743.88	\$ 3,113,743.88	\$ 3,113,743.88	\$ 3,113,743.88	M2	10,000	8,064	3,800
OP-R23-16/14-CP	COL. TIERRA Y LIBERTAD	REHABILITACIÓN Y AMPLIACIÓN DE ESCUELA PRIMARIA EMILIANO ZAPATA, COL. TIERRA Y LIBERTAD, SECTOR HEROICO, MONTERREY (PRIMERA ETAPA)	MEJORAR LA INFRAESTRUCTURA DEPORTIVA EN LAS ESCUELAS	25-sep-14	08-dic-14	100%	\$ 2,000,000.00	\$ 1,988,261.91	\$ 1,988,261.91	\$ 1,988,261.91	\$ 1,988,261.91	\$ 1,988,261.91	M2	910	910	1,500
OP-R23-17/14-IR	COL. TIERRA Y LIBERTAD	REHABILITACIÓN Y AMPLIACIÓN DE ESCUELA PREPARATORIA EMILIANO ZAPATA, COL. TIERRA Y LIBERTAD, SECTOR HEROICO, MONTERREY (SEGUNDA ETAPA)	MEJORAR LA INFRAESTRUCTURA DEPORTIVA EN LAS ESCUELAS	30-dic-14	14-mar-15	100%	\$ 2,000,000.00	\$ 2,000,000.00	\$ 1,965,320.60	\$ 589,596.18	\$ 589,596.18	\$ 589,596.18	M2	210	220	1,500
							\$ 17,250,000.00	\$ 16,582,224.09	\$ 16,547,544.69	\$ 15,171,820.27	\$ 15,171,820.27	\$ 15,171,820.27				


INS. LUIS ALBERTO NIETO LOPEZ
 COORDINADOR GENERAL DE LA SECRETARIA DE OBRAS PUBL

NOMBRE DEL FONDO O PROGRAMA RAMO 23-PROYECTOS DE DESARROLLO REGIONAL EJERCICIO 2014 (FONDO DE CULTURA)
INFORME DE AVANCE FISICO-FINANCIERO
 PERIODO DE 01-JUL-15 AL 30-SEP-15
 (CIERRE FINAL)

FONDO O PROGRAMA: R23-PROYECTOS DE DESARROLLO REGIONAL
 SUB-PROGRAMA: FONDO DE CULTURA
 MONTO DEL DONATIVO OTORGADO: \$ 87,350,000.00

ESTADO: NUEVO LEÓN
 MUNICIPIO: MONTERREY
 DEPENDENCIA EJECUTORA: SECRETARIA DE OBRAS PUBLICAS
 FECHA DE ELABORACION DEL REPORTE: 30 DE SEPTIEMBRE DEL 2015

Nº DE PROYECTO	UBICACIÓN O LOCALIDAD	NOMBRE Y DESCRIPCIÓN DEL PROYECTO	BENEFICIOS ESPERADOS DEL PROYECTO	FECHA DE INICIO DEL PROYECTO	FECHA DE TÉRMINO DEL PROYECTO	AVANCE FÍSICO	INVERSIÓN						METAS TOTALES				EQUIPAMIENTO APROBADO	PAGADO OBRA PÚBLICA	PAGADO EQUIPAMIENTO
							APROBADO	MODIFICADO	COMPROM.	DEVENGADO	FACTURADO	PAGADO	UNIDAD DE MEDIDA	APROBADAS	ALCANZADAS	HABITANTES BENEFICIADOS			
	COL. BUENOS AIRES	REHABILITACIÓN DE ESPACIO MUNICIPAL PARQUE ESPAÑA, EN COL. BUENOS AIRES	IMPULSAR LA REHABILITACION DE ESPACIOS PUBLICOS PARA REALIZAR ACTIVIDADES EDUCATIVAS	30-sep-14	13-dic-14	100%	\$ 60,000,000.00	\$ 59,380,690.67	\$ 59,380,690.67	\$ 59,380,690.67	\$ 59,380,690.67	\$ 59,380,690.67	M2	108,838	108,838		\$ 59,380,690.67	0	
OP-R23-04/14-CP	ZONA CENTRO DE MONTERREY	RESCATE DEL AREA CULTURAL E HISTÓRICA DEL BARRIO ANTIGUO, CALLE MORELOS, ZONA CENTRO	IMPULSAR LA REHABILITACION DE ESPACIOS PUBLICOS PARA REALIZAR ACTIVIDADES EDUCATIVAS	04-ago-14	20-oct-14	100%	\$ 20,000,000.00	\$ 19,697,418.52	\$ 19,697,418.52	\$ 19,697,418.52	\$ 19,697,418.52	\$ 19,697,418.52	M2	4,920	4,167	50,000	\$ 19,697,418.52	0	
OP-R23-09/14-IR	COL. BUENOS AIRES	REMODELACIÓN DE BIBLIOTECA PÚBLICAS MUNICIPAL, CENTRO DE CULTURA Y ÁREA CULTURAL POLIVALENTE, EN PARQUE ESPAÑA, COL. BUENOS AIRES	IMPULSAR LA REHABILITACION DE ESPACIOS PUBLICOS PARA REALIZAR ACTIVIDADES EDUCATIVAS	22-sep-14	20-dic-14	100%	\$ 3,700,000.00	\$ 3,943,021.70	\$ 3,943,021.70	\$ 3,943,021.70	\$ 3,943,021.70	\$ 3,943,021.70	M2	395	395	10,000	\$ 585,324.16	\$ 3,391,126.11	\$ 551,895.00
OP-R23-10/14-IR	COL. SIERRA VENTANA	REHABILITACIÓN DE BIBLIOTECA PÚBLICA MUNICIPAL EN COL. SIERRA VENTANA	IMPULSAR LA REHABILITACION DE ESPACIOS PUBLICOS PARA REALIZAR ACTIVIDADES EDUCATIVAS	22-sep-14	20-nov-14	100%	\$ 1,300,000.00	\$ 1,227,584.99	\$ 1,227,584.99	\$ 1,227,584.99	\$ 1,227,584.99	\$ 1,227,584.99	M2	120	120	7,000	\$ 257,620.01	\$ 985,463.53	\$ 242,121.00
OP-R23-11/14-IR	COL. PLUTARCO ELIAS CALLES	REMODELACIÓN DE BIBLIOTECA PÚBLICA MUNICIPAL, EN COL. PLUTARCO ELIAS CALLES	IMPULSAR LA REHABILITACION DE ESPACIOS PUBLICOS PARA REALIZAR ACTIVIDADES EDUCATIVAS	22-sep-14	20-nov-14	100%	\$ 1,120,000.00	\$ 1,075,763.45	\$ 1,075,763.45	\$ 1,075,763.45	\$ 1,075,763.45	\$ 1,075,763.45	M2	110	109	8,000	\$ 293,640.14	\$ 817,618.34	\$ 258,145.00
OP-R23-12/14-IR	COL. VALLE VERDE 1ER. SECTOR	REMODELACIÓN DE BIBLIOTECA PÚBLICA MUNICIPAL, EN COL. VALLE VERDE 1ER SECTOR	IMPULSAR LA REHABILITACION DE ESPACIOS PUBLICOS PARA REALIZAR ACTIVIDADES EDUCATIVAS	22-sep-14	20-nov-14	100%	\$ 1,230,000.00	\$ 1,189,620.46	\$ 1,189,620.46	\$ 1,189,620.46	\$ 1,189,620.46	\$ 1,189,620.46	M2	92	92	8,000	\$ 287,977.49	\$ 951,608.09	\$ 238,012.00
							\$ 87,350,000.00	\$ 86,514,099.79	\$ 86,514,099.79	\$ 86,514,099.79	\$ 86,514,099.79	\$ 86,514,099.79					\$ 1,424,561.80	\$ 85,223,925.26	\$ 1,290,174.00


ING. LUIS ALBERTO NIETO LOPEZ
 COORDINADOR GENERAL DE LA SECRETARIA DE OBRAS PUBLICAS

NOMBRE DEL FONDO O PROGRAMA CONACULTA EJERCICIO 2014
INFORME DE AVANCE FISICO-FINANCIERO
 PERIODO DE 01-JUL-15 AL 30-SEP-15
 (TRIMESTRAL)

FONDO O PROGRAMA: CONACULTA
 SUB-PROGRAMA: _____
 MONTO DEL DONATIVO OTORGADO: \$ 16,300,000.00

ESTADO: NUEVO LEÓN
 MUNICIPIO: MONTERREY
 DEPENDENCIA EJECUTORA: SECRETARIA DE OBRAS PUBLICAS
 FECHA DE ELABORACION DEL REPORTE: 30 DE SEPTIEMBRE DEL 2015

N° DE PROYECTO	UBICACIÓN O LOCALIDAD	NOMBRE Y DESCRIPCIÓN DEL PROYECTO	BENEFICIOS ESPERADOS DEL PROYECTO	FECHA DE INICIO DEL PROYECTO	FECHA DE TÉRMINO DEL PROYECTO	AVANCE FÍSICO	INVERSIÓN						METAS TOTALES			EQUIPAMIENTO	TOTAL EQUIP. PAGADO	OBRA PÚBLICA AL 30 SEP-15	
							APROBADO	MODIFICADO	COMPROM.	DEVENGADO	FACTURADO	PAGADO	UNIDAD DE MEDIDA	APROBADAS	ALCANZADAS				HABITANTES BENEFICIADOS
OP-CONACULTA-03/14-IR	COL. VALLE VERDE 2° SECTOR	REHABILITACION DE BIBLIOTECA PUBLICA MUNICIPAL COL. VALLE VERDE 2° SECTOR AMPLIACION	IMPULSAR LA REHABILITACION DE ESPACIOS PUBLICOS PARA REALIZAR ACTIVIDADES EDUCATIVAS	15-oct-14	13-dic-14	100%	\$ 745,845.05	\$ 727,366.57	\$ 727,366.57	\$ 727,366.57	\$ 727,366.57	\$ 727,366.57	BIBLIOTECA	1	1	22,000	\$ 264,828.00	\$ 264,811.69	\$ 462,554.88
	COL. VENUSTIANO CARRANZA	REHABILITACION DE BIBLIOTECA PUBLICA MUNICIPAL No. 3 COL. VENUSTIANO CARRANZA	IMPULSAR LA REHABILITACION DE ESPACIOS PUBLICOS PARA REALIZAR ACTIVIDADES EDUCATIVAS	15-oct-14	13-dic-14	100%	\$ 809,029.50	\$ 809,761.36	\$ 809,761.36	\$ 809,761.36	\$ 809,761.36	\$ 809,761.36	BIBLIOTECA	1	1	22,000	\$ 217,152.00	\$ 216,630.15	\$ 593,131.21
OP-CONACULTA-02/14-CP	COL. INFONAVIT VALLE VERDE	REHABILITACION DE BIBLIOTECA PUBLICA MUNICIPAL COL. INFONAVIT VALLE VERDE	IMPULSAR LA REHABILITACION DE ESPACIOS PUBLICOS PARA REALIZAR ACTIVIDADES EDUCATIVAS	08-oct-14	06-dic-14	100%	\$ 1,275,050.86	\$ 1,275,050.86	\$ 1,263,060.99	\$ 1,176,123.19	\$ 745,191.06	\$ 684,713.89	BIBLIOTECA	1	1	22,000	\$ 227,360.00	\$ 227,093.35	\$ 457,620.54
OP-CONACULTA-03/14-CP	COL. NUEVA GALICIA	REHABILITACION DE BIBLIOTECA PUBLICA MUNICIPAL COL. NUEVA GALICIA	IMPULSAR LA REHABILITACION DE ESPACIOS PUBLICOS PARA REALIZAR ACTIVIDADES EDUCATIVAS	08-oct-14	06-dic-14	100%	\$ 955,635.77	\$ 955,635.77	\$ 939,790.12	\$ 955,137.12	\$ 955,137.12	\$ 920,369.43	BIBLIOTECA	1	1	22,000	\$ 227,360.00	\$ 226,861.35	\$ 693,508.08
OP-CONACULTA-04/14-CP	COL. ALVARO OBREGON	REHABILITACION DE BIBLIOTECA PUBLICA MUNICIPAL COL. ALVARO OBREGON	IMPULSAR LA REHABILITACION DE ESPACIOS PUBLICOS PARA REALIZAR ACTIVIDADES EDUCATIVAS	08-oct-14	06-dic-14	100%	\$ 1,196,475.08	\$ 1,196,475.08	\$ 1,181,751.26	\$ 1,155,228.97	\$ 1,155,228.97	\$ 1,155,228.97	BIBLIOTECA	1	1	22,000	\$ 217,152.00	\$ 217,001.35	\$ 938,227.62
OP-CONACULTA-05/14-CP	COL. VALLE VERDE 2° SECTOR	REHABILITACION DE BIBLIOTECA PUBLICA MUNICIPAL COL. VALLE VERDE 2° SECTOR	IMPULSAR LA REHABILITACION DE ESPACIOS PUBLICOS PARA REALIZAR ACTIVIDADES EDUCATIVAS	08-oct-14	06-dic-14	100%	\$ 1,217,963.74	\$ 1,217,963.74	\$ 1,207,316.79	\$ 1,203,313.29	\$ 1,203,313.29	\$ 1,203,313.29	BIBLIOTECA	1	1	22,000	\$ 227,360.00	\$ 226,258.15	\$ 977,055.14
SAD-280-14	ACHIVO HISTORICO	PROYECTO DE INNOVACION TECNOLOGICA APLICADA AL ARCHIVO HISTORICO SEGUNDA ETAPA		24-sep-14	26-jun-15	100%	\$ 10,100,000.00	\$ 10,100,000.00	\$ 10,100,000.00	\$ 10,100,000.00	\$ 10,100,000.00	\$ 10,100,000.00	DIGITALIZACION DE ACERVO	1	1	5,000,000			
							\$ 16,300,000.00	\$ 16,282,253.38	\$ 16,229,047.09	\$ 16,126,930.50	\$ 15,695,998.37	\$ 15,600,753.51				\$ 1,381,212.00	\$ 1,378,656.04	\$ 4,122,097.47	

* YA ESTA CONSIDERADO EL EQUIPAMIENTO

ING. LUIS ALBERTO NIETO LOPEZ
 COORDINADOR GENERAL DE LA SECRETARIA DE OBRAS PUBLICAS

NOMBRE DEL FONDO O PROGRAMA RAMO 23-PROYECTOS DE DESARROLLO REGIONAL EJERCICIO 2014 (FONDO DE INFRAESTRUCTURA DEPORTIVA)
INFORME DE AVANCE FISICO-FINANCIERO
 PERIODO DE 01-JUL-15 AL 30-SEP-15

FONDO O PROGRAMA: FONDO DE INFRAESTRUCTURA DEPORTIVA
 SUB-PROGRAMA: _____
 MONTO DEL DONATIVO OTORGADO: \$ 44,500,000.00

ESTADO: NUEVO LEÓN
 MUNICIPIO: MONTERREY
 DEPENDENCIA EJECUTORA: SECRETARIA DE OBRAS PUBLICAS
 FECHA DE ELABORACION DEL REPORTE: 30 DE SEPTIEMBRE DEL 2015


N° DE PROYECTO	UBICACIÓN O LOCALIDAD	NOMBRE Y DESCRIPCIÓN DEL PROYECTO	FECHA DE INICIO DEL PROYECTO	FECHA DE TÉRMINO DEL PROYECTO	AVANCE FISICO	INVERSION						METAS TOTALES			
						APROBADO	MODIFICADO	COMPROM.	DEVENGADO	FACTURADO	PAGADO	UNIDAD DE MEDIDA	APROBADAS	ALCANZADAS	HABITANTES BENEFICIADOS
OP-R23-01/14-IR	COL. BARRIO DEL PARQUE	REHABILITACIÓN DE ESPACIO DEPORTIVO, COL. BARRIO DEL PARQUE	24-jul-14	21-sep-14	100%	\$ 1,250,000.00	\$ 1,272,527.58	\$ 1,272,527.58	\$ 1,272,527.58	\$ 1,272,527.58	\$ 1,272,527.58	M2	1,120	1,156	8,500
OP-R23-03/14-IR	COL. BARRIO ALAMEDA	REHABILITACIÓN DE ESPACIO DEPORTIVO, COL. BARRIO ALAMEDA	13-ago-14	11-oct-14	100%	\$ 1,250,000.00	\$ 1,249,999.62	\$ 1,249,999.62	\$ 1,249,999.62	\$ 1,249,999.62	\$ 1,249,999.62	M2	1,728	1,758	9,000
OP-R23-02/14-IR	COL. BARRIO SANTA ISABEL	REHABILITACIÓN DE ESPACIO DEPORTIVO, COL. BARRIO SANTA ISABEL	24-jul-14	21-sep-14	100%	\$ 1,250,000.00	\$ 1,249,986.50	\$ 1,249,986.50	\$ 1,249,986.50	\$ 1,249,986.50	\$ 1,249,986.50	M2	1,913	2,090	8,500
OP-R23-08/14-IR	COL. CARMEN SERDAN	MODERNIZACION DE ESPACIO DEPORTIVO, COL. CARMEN SERDAN	11-sep-14	09-nov-14	100%	\$ 1,250,000.00	\$ 1,249,985.15	\$ 1,249,985.15	\$ 1,249,985.15	\$ 1,249,985.15	\$ 1,249,985.15	M2	2,000	2,000	12,000
OP-R23-04/14-IR	COL. FOMERREY 45	REHABILITACIÓN DE ESPACIO DEPORTIVO, COL. FOMERREY 45	13-ago-14	11-oct-14	100%	\$ 1,250,000.00	\$ 1,246,179.45	\$ 1,246,179.45	\$ 1,246,179.45	\$ 1,246,179.45	\$ 1,246,179.45	M2	1,000	970	8,500
OP-R23-05/14-IR	COL. CROC	MODERNIZACIÓN DE CANCHA DE FUTBOL RÁPIDO EN UNIDAD DEPORTIVA LOS CAMPEONES, COL. CROC	13-ago-14	11-oct-14	100%	\$ 1,250,000.00	\$ 1,243,387.39	\$ 1,243,387.39	\$ 1,243,387.39	\$ 1,243,387.39	\$ 1,243,387.39	M2	1,000	1,000	9,000
OP-R23-06/14-IR	COL. PLUTARCO ELIAS CALLES	MEJORA DEL ESPACIO DEPORTIVO AZTLÁN, COL. PLUTARCO ELIAS CALLES	13-ago-14	11-oct-14	100%	\$ 1,250,000.00	\$ 1,234,496.25	\$ 1,234,496.25	\$ 1,234,496.25	\$ 1,234,496.25	\$ 1,234,496.25	M2	1,000	974.86	8,000
OP-R23-07/14-IR	COL. MODERNA	MEJORA DEL ESPACIO DEPORTIVO, COL. MODERNA	13-ago-14	11-oct-14	100%	\$ 1,250,000.00	\$ 1,232,947.68	\$ 1,232,947.68	\$ 1,232,947.68	\$ 1,232,947.68	\$ 1,232,947.68	M2	1,000	984	8,000

NOMBRE DEL FONDO O PROGRAMA RAMO 23-PROYECTOS DE DESARROLLO REGIONAL EJERCICIO 2014 (FONDO DE INFRAESTRUCTURA DEPORTIVA)
INFORME DE AVANCE FISICO-FINANCIERO
 PERIODO DE 01-JUL-15 AL 30-SEP-15

FONDO O PROGRAMA: FONDO DE INFRAESTRUCTURA DEPORTIVA
 SUB-PROGRAMA: _____
 MONTO DEL DONATIVO OTORGADO: \$ 44,500,000.00

ESTADO: NUEVO LEÓN
 MUNICIPIO: MONTERREY
 DEPENDENCIA EJECUTORA: SECRETARIA DE OBRAS PUBLICAS
 FECHA DE ELABORACION DEL REPORTE: 30 DE SEPTIEMBRE DEL 2015

Nº DE PROYECTO	UBICACIÓN O LOCALIDAD	NOMBRE Y DESCRIPCIÓN DEL PROYECTO	FECHA DE INICIO DEL PROYECTO	FECHA DE TÉRMINO DEL PROYECTO	AVANCE FISICO	INVERSION						METAS TOTALES			
						APROBADO	MODIFICADO	COMPROM.	DEVENGADO	FACTURADO	PAGADO	UNIDAD DE MEDIDA	APROBADAS	ALCANZADAS	HABITANTES BENEFICIADOS
OP-R23-06/14-CP	COL. BUROCRATAS MUNICIPALES	REHABILITACIÓN DE UNIDAD DEPORTIVA, COL. BURÓCRATAS MUNICIPALES	04-sep-14	02-dic-14	100%	\$ 4,500,000.00	\$ 4,532,955.42	\$ 4,532,955.42	\$ 4,532,955.42	\$ 4,532,955.42	\$ 4,532,955.42	M2	740	740	15,000
OP-R23-07/14-CP	COL. SAN BERNABE	REHABILITACIÓN DE UNIDAD DEPORTIVA, COL. SAN BERNABÉ	04-sep-14	02-dic-14	95%	\$ 4,500,000.00	\$ 4,587,309.45	\$ 4,587,309.45	\$ 4,587,309.45	\$ 4,587,309.45	\$ 4,399,996.87	M2	740	740	12,500
OP-R23-08/14-CP	COL. VALLE DEL MIRADOR	MEJORAMIENTO DE UNIDAD DEPORTIVA, COL. VALLE DEL MIRADOR	04-sep-14	02-dic-14	100%	\$ 4,500,000.00	\$ 4,505,844.74	\$ 4,505,844.74	\$ 4,505,844.74	\$ 4,505,844.74	\$ 4,505,844.74	M2	740	740	10,000
OP-R23-09/14-CP	COL. LADERAS DEL TOPO CHICO	REHABILITACIÓN DE UNIDAD DEPORTIVA LOS CAMPEONES, COL. LADERAS DEL TOPO CHICO	04-sep-14	22-dic-14	100%	\$ 12,500,000.00	\$ 12,231,974.48	\$ 12,231,974.48	\$ 12,231,974.48	\$ 12,231,974.48	\$ 12,231,974.48	M2	930	930	20,000
OP-R23-10/14-CP	COL. VILLA MITRAS	REHABILITACIÓN DE ESPACIO DEPORTIVO, COL. VILLA MITRAS	04-sep-14	02-dic-14	100%	\$ 4,250,000.00	\$ 4,259,994.74	\$ 4,259,994.74	\$ 4,259,994.74	\$ 4,259,994.74	\$ 4,183,947.42	M2	5,000	5,032	15,000
OP-R23-11/14-CP	COL. VALLE MORELOS	REMODELACION DE CAMPO MORELOS, COL. VALLE MORELOS	04-sep-14	02-dic-14	100%	\$ 4,250,000.00	\$ 4,139,979.94	\$ 4,139,979.94	\$ 4,139,979.94	\$ 4,139,979.94	\$ 4,139,979.94	M2	5,200	2,750	12,000
						\$ 44,500,000.00	\$ 44,237,568.39	\$ 44,237,568.39	\$ 44,237,568.39	\$ 44,237,568.39	\$ 43,974,208.49				


ING. LUIS ALBERTO NIETO LOPEZ
 COORDINADOR GENERAL DE LA SECRETARIA DE OBRAS PUBLICAS

NOMBRE DEL FONDO O PROGRAMA RAMO 23-PROVISIONES SALARIALES Y ECONOMICAS 2014
INFORME DE AVANCE FISICO-FINANCIERO
 PERIODO DE 01-JUL-15 AL 30-SEP-15
 (CIERRE FINAL)

FONDO O PROGRAMA: R23-PROVISIONES SALARIALES Y ECONOMICAS
 SUB-PROGRAMA: _____
 MONTO DEL DONATIVO OTORGADO: \$ 97,000,000.00

ESTADO: NUEVO LEÓN
 MUNICIPIO: MONTERREY
 DEPENDENCIA EJECUTORA: SECRETARIA DE OBRAS PUBLICAS
 FECHA DE ELABORACION DEL REPORTE: 30 DE SEPTIEMBRE DEL 2015

N° DE PROYECTO	UBICACIÓN O LOCALIDAD	NOMBRE Y DESCRIPCIÓN DEL PROYECTO	BENEFICIOS ESPERADOS DEL PROYECTO	FECHA DE INICIO DEL PROYECTO	FECHA DE TÉRMINO DEL PROYECTO	AVANCE FÍSICO	INVERSIÓN						METAS TOTALES			
							APROBADO	MODIFICADO	COMPROM.	DEVENGADO	FACTURADO	PAGADO	UNIDAD DE MEDIDA	APROBADAS	ALCANZADAS	HABITANTE BENEFICIADO
OP-R23-13/14-IR	ZONA AZTLAN	REHABILITACION Y MEJORAMIENTO DE PARQUES PUBLICOS EN DIFERENTES COLONIAS DE ZONA AZTLAN	DESARROLLAR NUEVA INFRAESTRUCTURA RECREATIVA Y DEPORTIVA EN EL MUNICIPIO	04-dic-14	15-mar-15	100%	2,134,613.75	2,069,593.89	2,069,593.89	2,069,593.89	2,069,593.89	2,069,593.89	PARQUE	7	7	22,893
OP-R23-14/14-IR	ZONA RIO NAZAS	REHABILITACION Y MEJORAMIENTO DE PARQUES PUBLICOS EN DIFERENTES COLONIAS DE ZONA RIO NAZAS	DESARROLLAR NUEVA INFRAESTRUCTURA RECREATIVA Y DEPORTIVA EN EL MUNICIPIO	04-dic-14	15-mar-15	100%	3,135,936.37	3,054,998.85	3,054,998.85	3,054,998.85	3,054,998.85	3,054,998.85	PARQUE	8	8	19,319
OP-R23-15/14-IR	ZONA DE HIERRO	REHABILITACION Y MEJORAMIENTO DE PARQUES PUBLICOS EN DIFERENTES COLONIAS DE ZONA DE HIERRO	DESARROLLAR NUEVA INFRAESTRUCTURA RECREATIVA Y DEPORTIVA EN EL MUNICIPIO	04-dic-14	15-mar-15	100%	3,577,794.01	3,531,695.53	3,531,695.53	3,531,695.53	3,531,695.53	3,531,695.53	PARQUE	10	10	27,205
OP-R23-16/14-IR	ZONA CENTRO	REHABILITACION Y MEJORAMIENTO DE PARQUES PUBLICOS EN DIFERENTES COLONIAS DE ZONA CENTRO	DESARROLLAR NUEVA INFRAESTRUCTURA RECREATIVA Y DEPORTIVA EN EL MUNICIPIO	10-dic-14	15-mar-15	100%	3,123,101.00	1,806,569.31	1,806,569.31	1,806,569.31	1,806,569.31	1,806,569.31	PARQUE	10	9	22,163
OP-R23-28/14-CP	ZONA OBISPADO, COL. VISTA HERMOSA, CHEPEVERA, BUROCRATAS DEL ESTADO, MITRAS SUR Y DEL CARMEN	REHABILITACION Y MEJORAMIENTO DE PARQUES PUBLICOS EN DIFERENTES COLONIAS DE ZONA OBISPADO, COLONIAS VISTA HERMOSA, CHEPEVERA, BUROCRATAS DEL ESTADO, MITRAS SUR Y DEL CARMEN	DESARROLLAR NUEVA INFRAESTRUCTURA RECREATIVA Y DEPORTIVA EN EL MUNICIPIO	20-nov-14	09-mar-15	100%	2,692,436.40	2,659,447.39	2,659,447.39	2,659,447.39	2,659,447.39	2,659,447.39	CANCHA	5	5	5,353
OP-R23-29/14-CP	COL. SAN BERNABE XIV, SECTOR TECNOLOGICO Y ACERO	CONSTRUCCION REHABILITACION Y MEJORAMIENTO DE PARQUES PUBLICOS TEMATICOS EN LAS COLONIAS SAN BERNABE XIV, SECTOR TECNOLOGICO Y ACERO	DESARROLLAR NUEVA INFRAESTRUCTURA RECREATIVA Y DEPORTIVA EN EL MUNICIPIO	01-dic-14	15-mar-15	100%	24,832,639.24	25,436,217.94	25,436,217.94	25,436,217.94	25,436,217.94	25,436,217.94	PARQUE	3	3	7,857

NOMBRE DEL FONDO O PROGRAMA RAMO 23-PROVISIONES SALARIALES Y ECONOMICAS 2014
INFORME DE AVANCE FISICO-FINANCIERO
 PERIODO DE 01-JUL-15 AL 30-SEP-15
 (CIERRE FINAL)

FONDO O PROGRAMA: R23-PROVISIONES SALARIALES Y ECONOMICAS
 SUB-PROGRAMA: _____
 MONTO DEL DONATIVO OTORGADO: \$ 97,000,000.00

ESTADO: NUEVO LEÓN
 MUNICIPIO: MONTERREY
 DEPENDENCIA EJECUTORA: SECRETARIA DE OBRAS PUBLICAS
 FECHA DE ELABORACION DEL REPORTE: 30 DE SEPTIEMBRE DEL 2015

N° DE PROYECTO	UBICACION O LOCALIDAD	NOMBRE Y DESCRIPCIÓN DEL PROYECTO	BENEFICIOS ESPERADOS DEL PROYECTO	FECHA DE INICIO DEL PROYECTO	FECHA DE TERMINO DEL PROYECTO	AVANCE FISICO	INVERSION						METAS TOTALES			
							APROBADO	MODIFICADO	COMPROM.	DEVENGADO	FACTURADO	PAGADO	UNIDAD DE MEDIDA	APROBADAS	ALCANZADAS	HABITANTE BENEFICIADO
OP-R23-30/14-CP	ZONA DEL PASEO	REHABILITACION Y MEJORAMIENTO DE PARQUES PUBLICOS EN DIFERENTES COLONIAS DE ZONA DEL PASEO	DESARROLLAR NUEVA INFRAESTRUCTURA RECREATIVA Y DEPORTIVA EN EL MUNICIPIO	01-dic-14	15-mar-15	100%	5,338,602.80	5,234,659.53	5,234,659.53	5,234,659.53	5,234,659.53	5,234,659.53	PARQUE	9	9	6,104
OP-R23-31/14-CP	ZONA SAN JERONIMO	REHABILITACION Y MEJORAMIENTO DE PARQUES PUBLICOS EN DIFERENTES COLONIAS DE ZONA SAN JERONIMO	DESARROLLAR NUEVA INFRAESTRUCTURA RECREATIVA Y DEPORTIVA EN EL MUNICIPIO	01-dic-14	15-mar-15	100%	6,085,070.77	4,641,299.25	4,641,299.25	4,641,299.25	4,641,299.25	4,641,299.25	CANCHA	8	9	28,931
OP-R23-32/14-CP	ZONA NORTE	CONSTRUCCION REHABILITACION Y MEJORAMIENTO DE PARQUES PUBLICOS EN DIFERENTES COLONIAS DE ZONA NORTE	DESARROLLAR NUEVA INFRAESTRUCTURA RECREATIVA Y DEPORTIVA EN EL MUNICIPIO	01-dic-14	15-mar-15	100%	8,996,085.89	8,920,500.62	8,920,500.62	8,920,500.62	8,920,500.62	8,920,500.62	PARQUE	17	17	71,331
OP-R23-33/14-CP	ZONA CONTRY	REHABILITACION Y MEJORAMIENTO DE PARQUES PUBLICOS EN LAS DIFERENTES COLONIAS ZONA CONTRY	DESARROLLAR NUEVA INFRAESTRUCTURA RECREATIVA Y DEPORTIVA EN EL MUNICIPIO	01-dic-14	15-mar-15	100%	3,827,290.98	3,780,525.53	3,780,525.53	3,780,525.53	3,780,525.53	3,780,525.53	PARQUE	10	10	29,355
OP-R23-34/14-CP	ZONA CUMBRSES	REHABILITACION Y MEJORAMIENTO DE PARQUES PUBLICOS EN DIFERENTES COLONIAS DE ZONA CUMBRSES	DESARROLLAR NUEVA INFRAESTRUCTURA RECREATIVA Y DEPORTIVA EN EL MUNICIPIO	01-dic-14	15-mar-15	100%	4,163,094.87	4,058,484.24	4,058,484.24	4,058,484.24	4,058,484.24	4,058,484.24	PARQUE	8	8	22,524
							\$ 67,906,666.08	\$ 65,193,992.08	\$ 65,193,992.08	\$ 65,193,992.08	\$ 65,193,992.08	\$ 65,193,992.08				

REHABILITACION DE PARQUE PUBLICO, PAQUETE DE EQUIPAMIENTO EN DIFERENTES COLONIAS DE MONTERREY	DESARROLLAR NUEVA INFRAESTRUCTURA RECREATIVA Y DEPORTIVA EN EL MUNICIPIO						\$ 29,093,333.92	\$ 29,093,333.92	28,590,056.43	28,590,055.99	28,590,055.99	28,590,055.99		95	95	
---	--	--	--	--	--	--	------------------	------------------	---------------	---------------	---------------	---------------	--	----	----	--

\$ 97,000,000.00 \$ 94,287,326.00 \$ 93,784,048.51 \$ 93,784,048.07 \$ 93,784,048.07 \$ 93,784,048.07


ING. LUIS ALBERTO NIETO LOPEZ
 COORDINADOR GENERAL DE LA SECRETARIA DE OBRAS PUBLICAS

RAMO 33.- FONDO DE INFRAESTRUCTURA SOCIAL MUNICIPAL EJERCICIO 2013

ESTADO DE: NUEVO LEON

AVANCES FISICO-FINANCIERO

(PESOS)

PERIODO DE 01/07/15 AL 30/09/15

RESUMEN POR PROGRAMA

	INVERSION APROBADA					INVERSION EJERCIDA				
	TOTAL	FEDERAL	OTROS	MUNICIPAL	BENEF.	TOTAL	FEDERAL	OTROS	MUNICIPAL	BENEF.
DRENAJE PLUVIAL	\$ 35,002,872.20	\$ 35,002,872.20	\$ 0.00	\$ 0.00	\$ 0.00	\$34,930,601.59	\$34,930,601.59	\$ 0.00	\$ 0.00	\$ 0.00
DRENAJE SANITARIO	\$ 711,558.54	\$ 711,558.54	\$ 0.00	\$ 0.00	\$ 0.00	\$711,558.54	\$711,558.54	\$ 0.00	\$ 0.00	\$ 0.00
ESCALINATAS	\$ 1,607,822.89	\$ 1,607,822.89	\$ 0.00	\$ 0.00	\$ 0.00	\$1,607,822.89	\$1,607,822.89	\$ 0.00	\$ 0.00	\$ 0.00
PAVIMENTO ASFALTICO	\$ 3,289,112.56	\$ 3,289,112.56	\$ 0.00	\$ 0.00	\$ 0.00	\$3,289,112.56	\$3,289,112.56	\$ 0.00	\$ 0.00	\$ 0.00
PUENTE PEATONAL	\$ 7,468,500.05	\$ 7,468,500.05	\$ 0.00	\$ 0.00	\$ 0.00	\$7,468,500.05	\$7,468,500.05	\$ 0.00	\$ 0.00	\$ 0.00
REMODELACION Y EQ.DE PLAZA PUBLICA	\$ 3,859,902.33	\$ 3,859,902.33	\$ 0.00	\$ 0.00	\$ 0.00	\$3,859,902.33	\$3,859,902.33	\$ 0.00	\$ 0.00	\$ 0.00
AGUA POTABLE	\$ 3,564,439.85	\$ 3,564,439.85	\$ 0.00	\$ 0.00	\$ 0.00	\$3,564,439.85	\$3,564,439.85	\$ 0.00	\$ 0.00	\$ 0.00
REHABILITADO DE PAVIMENTO HIDRAULICO	\$ 6,843,490.09	\$ 6,843,490.09	\$ 0.00	\$ 0.00	\$ 0.00	\$6,843,490.09	\$6,843,490.09	\$ 0.00	\$ 0.00	\$ 0.00
REHABILITADO DE PAVIMENTO ASFALTICO	\$ 7,885,787.94	\$ 7,885,787.94	\$ 0.00	\$ 0.00	\$ 0.00	\$7,885,787.94	\$7,885,787.94	\$ 0.00	\$ 0.00	\$ 0.00
ELECTRIFICACION	\$ 4,951,229.13	\$ 4,951,229.13	\$ 0.00	\$ 0.00	\$ 0.00	\$4,951,229.13	\$4,951,229.13	\$ 0.00	\$ 0.00	\$ 0.00
PAVIMENTO HIDRAULICO	\$ 4,609,564.23	\$ 4,609,564.23	\$ 0.00	\$ 0.00	\$ 0.00	\$4,609,564.23	\$4,609,564.23	\$ 0.00	\$ 0.00	\$ 0.00
ECONOMIAS REASIGNADAS A OBRAS NUEVAS	\$ 7,698,186.66	\$ 7,698,186.66	\$ 0.00	\$ 0.00	\$ 0.00	\$ 0.00	\$ 0.00	\$ 0.00	\$ 0.00	\$ 0.00
ECONOMIAS DE OBRAS CONCLUIDAS A SEP 15	\$ 8,548.53	\$ 8,548.53	\$ 0.00	\$ 0.00	\$ 0.00	\$ 0.00	\$ 0.00	\$ 0.00	\$ 0.00	\$ 0.00
TOTAL	\$ 87,501,015.00	\$ 87,501,015.00	\$ 0.00	\$ 0.00	\$ -	\$ 79,722,009.20	\$ 79,722,009.20	\$ 0.00	\$ 0.00	\$ 0.00

*INCLUYE INTERESES \$1,666,465.01 AL 30-ABR-14
(APROBADOS PARA OBRA)

ING. LUIS ALBERTO NIETO LOPEZ
COORDINADOR GENERAL DE LA SECRETARIA DE OBRAS PUBLICAS

ING. MARIO ALBERTO ISLAS ORDONEZ
DIRECTOR DE PLANEACION Y CONTRATACION

RAMO 33.- FONDO DE INFRAESTRUCTURA SOCIAL MUNICIPAL EJERCICIO 2013
AVANCES FISICO-FINANCIEROS

(PESOS)
PERIODO DE 01/07/15 AL 30/09/15
NORMAL () INFORME DE GOBIERNO () TRIMESTRAL (X)

ESTADO: NUEVO LEÓN
MUNICIPIO: MONTERREY
FONDO: DE INFRAESTRUCTURA SOCIAL MUNICIPAL

FECHA DE ELABORACION		
DIA	MES	AÑO
30	09	2015
HOJA 1 DE 2		

PRO GRA MA	Nº DE OBRA	DESCRIP. DE LA OBRA	UBICACION O LOCALIDAD	AVANCE ACUMILADO		FECHA DE INICIO Y TERMINO	INVERSION APROBADA					INVERSION EJERCIDA					METAS TOTALES				
				FIS	FIN		TOTAL	FEDERAL	OTROS	MUNICIPAL	PART.	TOTAL	FEDERAL	OTROS	MUNICIPAL	PART.	UNIDAD DE MEDIDA	APROBADAS	MODIFICADAS	ALCANZADAS	OBSERVACIONES BENEFICIARIOS APROXIMADOS
				%	%																
SD	39-01-SD	PLUVIAL	COL.PORTALES DE SAN BERNABE,CALLES 2 DE FEBRERO Y 4 DE MAYO DE 25 DE ABRIL AL 13 DE MAYO	100%	100%	2013	\$ 1,570,042.77	\$ 1,570,042.77	\$0.00	\$0.00	\$0.00	\$1,570,042.77	\$1,570,042.77	\$0.00	\$0.00	\$0.00	ML	120	18	138	800
SD	39-02-SD	PLUVIAL	DRENAJE PLUVIAL (TRAMO CAD-0+000 AL 070) EN COLINAS DEL ROSARIO Y VILLAS DE SAN BERNABE AV.PASTIZAL ENTRE CEDRO Y NOGAL .	100%	100%	2013	\$ 4,429,769.82	\$ 4,429,769.82	\$0.00	\$0.00	\$0.00	\$4,429,769.82	\$4,429,769.82	\$0.00	\$0.00	\$0.00	ML	70	0	70	1,500
SD	39-03-SD	PLUVIAL	DRENAJE PLUVIAL (TRAMO 2 CAD 0 + 070AL 0+146) EN COLONIAS EL ROSARIO Y VILLAS DE SAN BERNABE	100%	100%	2013	\$4,430,468.58	\$4,430,468.58	\$0.00	\$0.00	\$0.00	\$4,430,468.58	\$4,430,468.58	\$0.00	\$0.00	\$0.00	ML	76	-6	70	1,500
SD	39-04-SD	PLUVIAL	DRENAJE PLUVIAL (TRAMO 3 CAD.0+146 AL 222 EN COLONIA EL ROSARIO Y VILLAS DE SAN BERNABE AV.PASTIZAL ENTRE CEDRO Y NOGAL.	100%	100%	2013	\$ 4,430,469.78	\$ 4,430,469.78	\$0.00	\$0.00	\$0.00	\$4,430,469.78	\$4,430,469.78	\$0.00	\$0.00	\$0.00	ML	76	-6	70	1,500
SD	39-05-SD	PLUVIAL	DRENAJE PLUVIAL EN LA COL.SAN BERNABE 96. SECTOR,CALLE FLAUTA,QUIJARA Y CLAVICORDIO CONEXIÓN EN LA CALLE BELLOTE(SEGUNDA ETAPA).	100%	100%	2013	\$ 2,884,023.51	\$ 2,884,023.51	\$0.00	\$0.00	\$0.00	\$2,884,023.51	\$2,884,023.51	\$0.00	\$0.00	\$0.00	ML	290	15	304.90	2,500
SD	39-06-SD	PLUVIAL	DRENAJE PLUVIAL EN LA COL. SAN BERNABE III, CALLES JICAMAS ENTRE HORNABLENDA Y ESQUISITO CAPTADOR EN LA CALLE MONTELLANO Y ESQUISITO.	100%	100%	2013	\$ 2,607,808.24	\$ 2,607,808.24	\$0.00	\$0.00	\$0.00	\$2,607,808.24	\$2,607,808.24	\$0.00	\$0.00	\$0.00	ML	150	-70	79.79	3,000
SUMA DE LA H							\$ 20,352,582.70	\$ 20,352,582.70	\$0.00	\$0.00	\$0.00	\$20,352,582.70	\$20,352,582.70	\$0.00	\$0.00	\$0.00					
SUBTOTAL							\$ 20,352,582.70	\$ 20,352,582.70	\$0.00	\$0.00	\$0.00	\$20,352,582.70	\$20,352,582.70	\$0.00	\$0.00	\$0.00					

ING. LUIS ALBERTO NIETO LOPEZ
COORDINADOR GENERAL DE LA SECRETARIA DE OBRAS PÚBLICAS

ING. MARIO ALBERTO ISLAS ORDOÑEZ
DIRECTOR DE PLANEACION Y CONTRATACION

RAMO 33.- FONDO DE INFRAESTRUCTURA SOCIAL MUNICIPAL EJERCICIO 2013
AVANCES FISICO-FINANCIEROS

(PESOS)
PERIODO DE 01/07/15 AL 30/09/15
NORMAL () INFORME DE GOBIERNO () TRIMESTRAL (X)

ESTADO: NUEVO LEÓN
MUNICIPIO: MONTERREY
FONDO: DE INFRAESTRUCTURA SOCIAL MUNICIPAL

FECHA DE ELABORACION		
DIA	MES	AÑO
30	09	2015

HOJA 2 DE 2

PRO GRA MA	N° DE OBRA	DESCRIP. DE LA OBRA	UBICACION O LOCALIDAD	AVANCE ACUMULADO		FECHA DE INICIO Y TERMINO	INVERSION APROBADA					INVERSION EJERCIDA					METAS TOTALES				
				FIS	FIN		TOTAL	FEDERAL	OTROS	MUNICIPAL	PART.	TOTAL	FEDERAL	OTROS	MUNICIPAL	PART.	UNIDAD DE MEDIDA	APROBADAS	MODIFICADAS	ALCANZADAS	OBSERVACIONES BENEFICIARIOS APROXIMADOS
				%	%																
SD	39-09-SD	PLUVIAL	DRENAJE PLUVIAL EN LA COLONIA MARIA LEIJA BRIONES, CALLE 29 DE NOVIEMBRE, AV. LAS TORRES DEL RIO PESQUERIA A PSICOLOGISTAS SEGUNDA ETAPA (TRAMOII)	100%	100%	2013	\$ 3,692,470.71	\$ 3,692,470.71	\$0.00	\$0.00	\$0.00	\$3,692,470.71	\$3,692,470.71	\$0.00	\$0.00	\$0.00	ML	252	-30	222	1,250
SD	39-10-SD	PLUVIAL	DRENAJE PLUVIAL EN LA COLONIA MARIA BRIONES CALLE 29 DE NOVIEMBRE, AV. LAS TORRES DEL RIO PESQUERIA Y PSICOLOGISTAS SEGUNDA ETAPA (TRAMO I)	100%	100%	2013	\$ 3,124,569.69	\$ 3,124,569.69	\$0.00	\$0.00	\$0.00	\$3,124,569.69	\$3,124,569.69	\$0.00	\$0.00	\$0.00	ML	203	57	260	1,250
SD	39-40-SD	PLUVIAL	DRENAJE PLUVIAL EN LA COLONIA CROC, CALLE ARTICULO 123, CRUZ CON CALLE BATALLONES ROJOS	100%	100%	2014	\$ 1,002,063.33	\$ 1,002,063.33	\$0.00	\$0.00	\$0.00	\$1,002,063.33	\$1,002,063.33	\$0.00	\$0.00	\$0.00	ML	110	-36	74	126
SD	39-41-SD	PLUVIAL	DRENAJE PLUVIAL EN LA COLONIA VALLE DE SAN BERNABE 1ER. SECTOR Y COL. PERIODISTAS DE MEXICO, (1ERA. ETAPA), SECTOR ALIANZA, CALLE 29 DE NOVIEMBRE ENTRE EDITORIALISTAS Y ANALISTAS	100%	100%	2014	\$ 2,931,989.17	\$ 2,931,989.17	\$0.00	\$0.00	\$0.00	\$2,911,208.66	\$2,911,208.66	\$0.00	\$0.00	\$0.00	ML	303	-3	300	346
SD	39-42-SD	PLUVIAL	DRENAJE PLUVIAL EN LA COLONIA LAS TORRES, SECTOR LA ALIANZA, AV. LAS TORRES ENTRE 13 DE MAYO Y JAGUARES	100%	100%	2014	\$ 2,300,393.50	\$ 2,300,393.50	\$0.00	\$0.00	\$0.00	\$2,248,903.40	\$2,248,903.40	\$0.00	\$0.00	\$0.00	ML	229	-59	170	262
SD	39-43-SD	PLUVIAL	DRENAJE PLUVIAL EN LA COLONIA ALFONSO REYES, SECTOR LA ALIANZA, CALLE 8 DE JULIO ENTRE 13 DE MAYO Y 15 DE JULIO	100%	100%	2014	\$ 1,598,803.10	\$ 1,598,803.10	\$0.00	\$0.00	\$0.00	\$1,598,803.10	\$1,598,803.10	\$0.00	\$0.00	\$0.00	ML	96	0	96	0
SUMA DE LA H							\$ 14,650,289.50	\$ 14,650,289.50	\$0.00	\$0.00	\$0.00	\$14,578,018.89	\$14,578,018.89	\$0.00	\$0.00	\$0.00					
SUBTOTAL							\$ 35,002,872.20	\$ 35,002,872.20	\$0.00	\$0.00	\$0.00	\$34,930,601.59	\$34,930,601.59	\$0.00	\$0.00	\$0.00					

ING. LUIS ALBERTO NIETO LOPEZ

COORDINADORE GENERAL DE LA SECRETARIA DE OBRAS PÚBLICAS

ING. MARIO ALBERTO ISLAS ORDÓÑEZ
DIRECTOR DE PLANEACION Y CONTRATACION

RAMO 33.- FONDO DE INFRAESTRUCTURA SOCIAL MUNICIPAL EJERCICIO 2013
AVANCES FISICO-FINANCIEROS

(PESOS)
PERIODO DE 01/07/15 AL 30/09/15
NORMAL () INFORME DE GOBIERNO () TRIMESTRAL (X)

ESTADO: NUEVO LEÓN
MUNICIPIO: MONTERREY
FONDO: DE INFRAESTRUCTURA SOCIAL MUNICIPAL

FECHA DE ELABORACION		
DIA	MES	AÑO
30	09	2015
HOJA <u>1</u> DE <u>1</u>		

PRO GRA MA	Nº DE OBRA	DESCRIP. DE LA OBRA	UBICACION O LOCALIDAD	AVANCE ACUMILADO		FECHA DE INICIO Y TERMINO	INVERSION APROBADA					INVERSION EJERCIDA					UNIDAD DE MEDIDA	METAS TOTALES			OBSERVACIONES BENEFICIARIOS APROX.
				FIS	FIN		TOTAL	FEDERAL	OTROS	MUNICIPAL	PART.	TOTAL	FEDERAL	OTROS	MUNICIPAL	PART.		APROBADAS	MODIFICADAS	ALCANZADAS	
				%	%																
SD	39-11-SD	DRENAJE SANITARIO	ANTONIO MARINO ENTRE AV. LA ESPERANZA Y CERRO, EN COL. LIBERTADORES DE AMÉRICA	100%	100%	2013	\$ 268,762.77	\$ 268,762.77	\$0.00	\$0.00	\$0.00	\$268,762.77	\$268,762.77	\$0.00	\$0.00	\$0.00	DESCARGA	8	3	11	40
SD	39-12-SD	DRENAJE SANITARIO	LUIS RODRÍGUEZ GÓNGORA Y 24 DE FEBRERO ENTRE AV. ANTIGUOS EJIDATARIOS Y 15 DE MARZO, EN COL. ARBOLEDAS DE ESCOBEDO (SECTOR LA ALIANZA)	100%	100%	2013	\$ 442,795.77	\$ 442,795.77	\$0.00	\$0.00	\$0.00	\$442,795.77	\$442,795.77	\$0.00	\$0.00	\$0.00	DESCARGAS	26	-1	25	130
SUMA DE LA HOJA:							\$ 711,558.54	\$711,558.54	\$0.00	\$0.00	\$0.00	\$711,558.54	\$711,558.54	\$0.00	\$0.00	\$0.00					
SUBTOTAL:							\$ 711,558.54	\$711,558.54	\$0.00	\$0.00	\$0.00	\$711,558.54	\$711,558.54	\$0.00	\$0.00	\$0.00					

ING. LUIS ALBERTO NIETO LOPEZ
COORDINADORE GENERAL DE LA SECRETARIA DE OBRAS PÚBLICAS

ING. MARIO ALBERTO ISLAS ORDÓÑEZ
DIRECTOR DE PLANEACION Y CONTRATACION

RAMO 33.- FONDO DE INFRAESTRUCTURA SOCIAL MUNICIPAL EJERCICIO 2013
AVANCES FISICO-FINANCIEROS

(PESOS)
PERIODO DE 01/07/15 AL 30/09/15
NORMAL () INFORME DE GOBIERNO () TRIMESTRAL (X)

ESTADO: NUEVO LEÓN
MUNICIPIO: MONTERREY
FONDO: DE INFRAESTRUCTURA SOCIAL MUNICIPAL

FECHA DE ELABORACION		
DIA	MES	AÑO
30	09	2015

HOJA 1 DE 1

PRO GRA MA	Nº DE OBRA	DESCRIP. DE LA OBRA	UBICACION O LOCALIDAD	AVANCE ACUMILADO		FECHA DE INICIO Y TERMINO	INVERSION APROBADA					INVERSION EJERCIDA					METAS TOTALES				OBSERVACIONES BENEFICIARIOS APROX.
				FIS	FIN		TOTAL	FEDERAL	OTROS	MUNICIPAL	PART.	TOTAL	FEDERAL	OTROS	MUNICIPAL	PART.	UNIDAD DE MEDIDA	APROBADAS	MODIFICADAS	ALCANZADAS	
				%	%																
SE	39-14-SE	ESCALINATAS	PRIV. JESÚS PASQUEL ENTRE YUCATÁN Y QUERÉTARO, EN COL. INDEPENDENCIA, PRIV. JESÚS PASQUEL ENTRE QUERÉTARO Y ZACATECAS, PRIV. JESÚS PASQUEL ENTRE YUCATÁN Y PRIV. J. PASQUEL, PRIV. JESÚS PASQUEL A LÍMITE DE COLONIA, EN COL. INDEPENDENCIA	100%	100%	2013	\$ 1,607,822.89	\$ 1,607,822.89	\$0.00	\$0.00	\$0.00	\$1,607,822.89	\$1,607,822.89	\$0.00	\$0.00	\$0.00	M2	481	38	519	198
SUMA DE LA HOJA:							\$ 1,607,822.89	\$ 1,607,822.89	\$0.00	\$0.00	\$0.00	\$1,607,822.89	\$1,607,822.89	\$0.00	\$0.00	\$0.00					
SUBTOTAL:							\$ 1,607,822.89	\$ 1,607,822.89	\$0.00	\$0.00	\$0.00	\$1,607,822.89	\$1,607,822.89	\$0.00	\$0.00	\$0.00					

ING. LUIS ALBERTO NIETO LÓPEZ
COORDINADOR GENERAL DE LA SECRETARIA DE OBRAS PUBLICAS

ING. MARIO ALBERTO ISLAS ORDÓNEZ
DIRECTOR DE PLANEACION Y CONTRATACION

RAMO 33.- FONDO DE INFRAESTRUCTURA SOCIAL MUNICIPAL EJERCICIO 2013
AVANCES FISICO-FINANCIEROS

(PESOS)
PERIODO DE 01/07/15 AL 30/09/15
NORMAL () INFORME DE GOBIERNO () TRIMESTRAL (X)

ESTADO: NUEVO LEÓN
MUNICIPIO: MONTERREY
FONDO: DE INFRAESTRUCTURA SOCIAL MUNICIPAL

FECHA DE ELABORACION		
DÍA	MES	AÑO
30	09	2015
HOJA 1 DE 1		

PRO GRAMA	N° DE OBRA	DESCRIP. DE LA OBRA	UBICACION O LOCALIDAD	AVANCE		FECHA DE INICIO Y TERMINO	INVERSION APROBADA					INVERSION EJERCIDA					UNIDAD DE MEDIDA	METAS TOTALES			OBSERVACIONES BENEFICIARIOS APROXIMADOS
				ACUMILADO FIS %	FIN %		TOTAL	FEDERAL	OTROS	MUNICIPAL	PART.	TOTAL	FEDERAL	OTROS	MUNICIPAL	PART.		APROBADAS	MODIFICADAS	ALCANZADAS	
SF	39-15-SF	PAVIMENTO ASFALTICO	PRIV. LIBERTAD ENTRE JOSÉ R. PEÑA Y PRIV. JOSÉ R. PEÑA, EN COL. PIO X	100%	100%	2013	\$ 228,929.57	\$ 228,929.57	\$ 0.00	\$ 0.00	\$ 0.00	\$ 228,929.57	\$ 228,929.57	\$ 0.00	\$ 0.00	\$ 0.00	M2	278.80	-27	252	70
SF	39-16-SF	PAVIMENTO ASFALTICO	MOZOS ENTRE COCINEROS Y CAPITANES, EN COL. DIEGO DE MONTEMAYOR (SECTOR LA ALIANZA)	100%	100%	2013	\$ 182,856.44	\$ 182,856.44	\$ 0.00	\$ 0.00	\$ 0.00	\$ 182,856.44	\$ 182,856.44	\$ 0.00	\$ 0.00	\$ 0.00	M2	303.50	0	303.50	50
SF	39-17-SF	PAVIMENTO ASFALTICO	PRIV. CEDROS ENTRE PRIV. ARBOLEDAS A TOPAR CON BARDA Y PRIV. ARBOLEDAS ENTRE ESCOBEDO Y ARROYO, COL. LOS NOGALES (TOPO CHICO)	100%	100%	2013	\$ 466,334.12	\$ 466,334.12	\$ 0.00	\$ 0.00	\$ 0.00	\$ 466,334.12	\$ 466,334.12	\$ 0.00	\$ 0.00	\$ 0.00	M2	595.40	0	595	190
SF	39-18-SF	PAVIMENTO ASFALTICO	FRANCISCO BRUNO BARRERA ENTRE MANUEL GÓMEZ DE CASTRO Y JOAQUÍN GARCÍA, EN COL. BUROCRATAS DEL ESTADO	100%	100%	2013	\$ 445,356.14	\$ 445,356.14	\$ 0.00	\$ 0.00	\$ 0.00	\$ 445,356.14	\$ 445,356.14	\$ 0.00	\$ 0.00	\$ 0.00	M2	671.25	1.95	673	135
SF	39-19-SF	PAVIMENTO ASFALTICO	ANONA ENTRE NOPAL Y MAGUEY, EN COL. MIRASOL 1er. SECTOR	100%	100%	2013	\$ 552,620.65	\$ 552,620.65	\$ 0.00	\$ 0.00	\$ 0.00	\$ 552,620.65	\$ 552,620.65	\$ 0.00	\$ 0.00	\$ 0.00	M2	806.00	-9	797	130
SF	39-20-SF	PAVIMENTO ASFALTICO	GUAMUCHIL ENTRE ANACAHUITA Y PLUMBAGO (INCLUYE PRIV. GUAMUCHIL), EN COL. MIRASOL 1er. SECTOR	100%	100%	2013	\$ 914,422.29	\$ 914,422.29	\$ 0.00	\$ 0.00	\$ 0.00	\$ 914,422.29	\$ 914,422.29	\$ 0.00	\$ 0.00	\$ 0.00	M2	1,428.20	-12	1416	220
SF	39-21-SF	PAVIMENTO ASFALTICO	PRIV. COLIFLORE ENTRE COLIFLOR Y ESCAROLA, EN COL. MIRASOL 1er. SECTOR	100%	100%	2013	\$ 232,113.18	\$ 232,113.18	\$ 0.00	\$ 0.00	\$ 0.00	\$ 232,113.18	\$ 232,113.18	\$ 0.00	\$ 0.00	\$ 0.00	M2	377.40	44	422	60
SF	39-22-SF	PAVIMENTO ASFALTICO	ENELDO ENTRE ALTAMISA Y LECHUGUILLA, EN COL. MIRASOL 1er. SECTOR	100%	100%	2013	\$ 266,480.17	\$ 266,480.17	\$ 0.00	\$ 0.00	\$ 0.00	\$ 266,480.17	\$ 266,480.17	\$ 0.00	\$ 0.00	\$ 0.00	M2	466.20	-79	387	75
SUMA DE LA HOJA:							\$ 3,289,112.56	\$ 3,289,112.56	\$ 0.00	\$ 0.00	\$ 0.00	\$ 3,289,112.56	\$ 3,289,112.56	\$ 0.00	\$ 0.00	\$ 0.00					
SUBTOTAL:							\$ 3,289,112.56	\$ 3,289,112.56	\$ 0.00	\$ 0.00	\$ 0.00	\$ 3,289,112.56	\$ 3,289,112.56	\$ 0.00	\$ 0.00	\$ 0.00					

ING. LUIS ALBERTO NIETO LOPEZ
COORDINADOR GENERAL DE LA SECRETARIA DE OBRAS PUBLICAS

ING. MARIO ALBERTO ISLAS ORDÓÑEZ
DIRECTOR DE PLANEACION Y CONTRATACION

RAMO 33.- FONDO DE INFRAESTRUCTURA SOCIAL MUNICIPAL EJERCICIO 2013.
AVANCES FISICO-FINANCIEROS

(PESOS)
 PERIODO DE 01/07/15 AL 30/09/15
 NORMAL () INFORME DE GOBIERNO () TRIMESTRAL (X)

ESTADO: NUEVO LEÓN
 MUNICIPIO: MONTERREY
 FONDO: DE INFRAESTRUCTURA SOCIAL MUNICIPAL

FECHA DE ELABORACION		
DÍA	MES	AÑO
30	09	2015

HOJA 1 DE 1

PRO GRA MA	N° DE OBRA	DESCRIP. DE LA OBRA	UBICACION O LOCALIDAD	AVANCE		FECHA DE INICIO Y TERMINO	INVERSION APROBADA					INVERSION EJERCIDA					METAS TOTALES			OBSERVACIONES BENEFICIARIOS APROXIMADOS	
				ACUMILADO FIS %	FIN %		TOTAL	FEDERAL	OTROS	MUNICIPAL	PART.	TOTAL	FEDERAL	OTROS	MUNICIPAL	PART.	UNIDAD DE MEDIDA	APROBADAS	MODIFICADAS		ALCANZADAS
SE	39-23-SE	PUENTE	PUENTE PEATONAL EN COLONIA SAN ANGEL SUR, AVE. EUGENIO GARZA SADA Y CAMINO BLANCO "CANOAS"	100%	100%	2013	\$ 3,290,117.56	\$ 3,290,117.56	\$0.00	\$0.00	\$0.00	\$3,290,117.56	\$3,290,117.56	\$0.00	\$0.00	\$0.00	PUENTE	1	0	1	15,000
SE	39-24-SE	PUENTE	PUENTE PETONAL EN LA COL. INDUSTRIAL MIGUEL NIETO Y AV. BERNARDO REYES, COL. INDUSTRIAL.	100%	100%	2013	\$ 4,178,382.49	\$ 4,178,382.49	\$0.00	\$0.00	\$0.00	\$4,178,382.49	\$4,178,382.49	\$0.00	\$0.00	\$0.00	PUENTE	1	0	1	10,000
SUMA DE LA HOJA:							\$7,468,500.05	\$7,468,500.05	\$0.00	\$0.00	\$0.00	\$7,468,500.05	\$7,468,500.05	\$0.00	\$0.00	\$0.00					
SUBTOTAL:							\$7,468,500.05	\$7,468,500.05	\$0.00	\$0.00	\$0.00	\$7,468,500.05	\$7,468,500.05	\$0.00	\$0.00	\$0.00					

ING. LUIS ALBERTO NIETO LOPEZ
 COORDINADOR GENERAL DE LA SECRETARIA DE OBRAS PUBLICAS

ING. MARIO ALBERTO ISLAS ORDOÑEZ
 DIRECTOR DE PLANEACION Y CONTRATACION

RAMO 33.- FONDO DE INFRAESTRUCTURA SOCIAL MUNICIPAL EJERCICIO 2013
AVANCES FISICO-FINANCIEROS

(PESOS)

PERIODO DE 01/07/15 AL 30/09/15

ESTADO: NUEVO LEÓN
MUNICIPIO: MONTERREY
FONDO: DE INFRAESTRUCTURA SOCIAL MUNICIPAL

FECHA DE ELABORACION		
DIA	MES	AÑO
30	09	2015

HOJA 1 DE 1

PRO GRA MA	N° DE OBRA	DESCRIP. DE LA OBRA	UBICACION O LOCALIDAD	AVANCE		FECHA DE INICIO Y TERMINO	INVERSION APROBADA					INVERSION EJERCIDA					METAS TOTALES			OBSERVACIONES BENEFICIARIOS APROXIMADOS	
				ACUMILADO FIS %	FIN %		TOTAL	FEDERAL	OTROS	MUNICIPAL	PART.	TOTAL	FEDERAL	OTROS	MUNICIPAL	PART.	UNIDAD DE MEDIDA	APROBADAS	MODIFICADAS		ALCANZADAS
SE	39-25-SE	PLAZA PUBLICA	REMODELACION Y EQUIPAMIENTO DE PLAZA PUBLICA COL. FOMERREY 114, CALLES BREZO, MAINALES, CANALERA Y BASAMENTO.	100%	100%	2013	\$ 3,859,902.33	\$ 3,859,902.33	\$0.00	\$0.00	\$0.00	\$3,859,902.33	\$3,859,902.33	\$0.00	\$0.00	\$0.00	PLAZA	1	0	1	2,500
SUMA DE LA HOJA:							\$ 3,859,902.33	\$ 3,859,902.33	\$0.00	\$0.00	\$0.00	\$3,859,902.33	\$3,859,902.33	\$0.00	\$0.00	\$0.00					
SUBTOTAL:							\$ 3,859,902.33	\$ 3,859,902.33	\$0.00	\$0.00	\$0.00	\$3,859,902.33	\$3,859,902.33	\$0.00	\$0.00	\$0.00					

ING. LUIS ALBERTO NIETO LOPEZ
COORDINADOR GENERAL DE LA SECRETARIA DE OBRAS PUBLICAS

ING. MARIO ALBERTO ISLAS ORDÓÑEZ
DIRECTOR DE PLANEACION Y CONTRATACION

RAMO 33.- FONDO DE INFRAESTRUCTURA SOCIAL MUNICIPAL EJERCICIO 2013
AVANCES FISICO-FINANCIEROS
(PESOS)

PERIODO DE 01/07/15 AL 30/09/15
NORMAL () INFORME DE GOBIERNO () TRIMESTRAL (X)

ESTADO: NUEVO LEÓN
MUNICIPIO: MONTERREY
FONDO: DE INFRAESTRUCTURA SOCIAL MUNICIPAL

FECHA DE ELABORACION		
DIA	MES	AÑO
30	09	2015

HOJA 1 DE 1

PRO GRA MA	N° DE OBRA	DESCRIPCIO. DE LA OBRA	UBICACION O LOCALIDAD	AVANCE ACUMULADO		FECHA DE INICIO Y TERMINO	INVERSION APROBADA					INVERSION EJERCIDA					UNIDAD DE MEDIDA	METAS TOTALES			OBSERVACIONES BENEFICIARIOS APROX.
				FIS	FIN		TOTAL	FEDERAL	OTROS	MUNICIPAL	PART.	TOTAL	FEDERAL	OTROS	MUNICIPAL	PART.		APROBADAS	MODIFICADAS	ALCANZADAS	
				%	%																
SC	39-26-SC	AGUA POTABLE	LUIS RODRIGUEZ GÓNGORA Y 24 DE FEBRERO ENTRE AV. ANTIGUOS EJIDATARIOS Y 15 DE MARZO, EN COL. ARBOLEDAS DE ESCOBEDO (SECTOR LA ALIANZA)	100%	100%	2013	\$ 497,519.16	\$ 497,519.16	\$ 0.00	\$ 0.00	\$ 0.00	\$ 497,519.16	\$ 497,519.16	\$ 0.00	\$ 0.00	\$ 0.00	TOMAS	26	0	26	130
SC	39-27-SC	AGUA POTABLE	ARTÍCULO 123 ENTRE GRAL. ESCOBEDO Y ENRIQUE BOCA CEDILLO, PRIV. ARTÍCULO 123 ENTRE ENRIQUE BOCA CEDILLO Y A TOPAR CON EL CERRO, GRAL. ESCOBEDO ENTRE DERECHO DE HUELGA Y ARTÍCULO 123, ALBA ROJA ENTRE DERECHO DE HUELGA Y ARTÍCULO 123, PRIV. 20 DE NOVIEMBRE ENTRE DERECHO DE HUELGA Y ARTÍCULO 123, RAFAEL QUINTERO ENTRE DERECHO DE HUELGA Y ARTÍCULO 123 Y ENRIQUE BOCA CEDILLO ENTRE ARTÍCULO 123 Y PRIV. ARTÍCULO 123, EN COL. CROC PARTE ALTA (FOMERREY 155)	100%	100%	2013	\$ 3,066,920.69	\$ 3,066,920.69	\$ 0.00	\$ 0.00	\$ 0.00	\$ 3,066,920.69	\$ 3,066,920.69	\$ 0.00	\$ 0.00	\$ 0.00	TOMAS	63	40	103	315
SUMA DE LA HOJA:							\$ 3,564,439.85	\$ 3,564,439.85	\$ 0.00	\$ 0.00	\$ 0.00	\$ 3,564,439.85	\$ 3,564,439.85	\$ 0.00	\$ 0.00	\$ 0.00					
SUBTOTAL:							\$ 3,564,439.85	\$ 3,564,439.85	\$ 0.00	\$ 0.00	\$ 0.00	\$ 3,564,439.85	\$ 3,564,439.85	\$ 0.00	\$ 0.00	\$ 0.00					

ING. LUIS ALBERTO NIETO LÓPEZ
COORDINADOR GENERAL DE LA SECRETARÍA DE OBRAS PÚBLICAS

ING. MARIO ALBERTO ISLAS ORDÓÑEZ
DIRECTOR DE PLANEACION Y CONTRATACION

RAMO 33.- FONDO DE INFRAESTRUCTURA SOCIAL MUNICIPAL EJERCICIO 2013
AVANCES FISICO-FINANCIEROS

(PESOS)

PERIODO DE 01/07/15 AL 30/09/15
NORMAL () INFORME DE GOBIERNO () TRIMESTRAL (X)

ESTADO: NUEVO LEÓN
MUNICIPIO: MONTERREY
FONDO: DE INFRAESTRUCTURA SOCIAL MUNICIPAL

FECHA DE ELABORACION		
DIA	MES	AÑO
30	09	2015

HOJA 1 DE 1

PRO GRAMA	N° DE OBRA	DESCRIP. DE LA OBRA	UBICACION O LOCALIDAD	AVANCE		FECHA DE INICIO Y TERMINO	INVERSION APROBADA					INVERSION EJERCIDA					UNIDAD DE MEDIDA	METAS TOTALES			OBSERVACIONES BENEFICIARIOS APROXIMADOS
				ACUMILADO FIS %	FIN %		TOTAL	FEDERAL	OTROS	MUNICIPAL	PART.	TOTAL	FEDERAL	OTROS	MUNICIPAL	PART.		APROBADAS	MODIFICADAS	ALCANZADAS	
SE	39-29-SE	REHABILITACION DE PAV. HIDRAULICO	MICHOACAN ENTRE LAGO DE PATZCUARO Y 5 DE FEBRERO, EN COL. INDEPENDENCIA	100%	100%	2013	\$6,843,490.09	\$6,843,490.09	\$0.00	\$0.00	\$0.00	\$6,843,490.09	\$6,843,490.09	\$0.00	\$0.00	\$0.00	M2	5,600.00	-503	5,097	880
SUMA DE LA HOJA:							\$ 6,843,490.09	\$ 6,843,490.09	\$0.00	\$0.00	\$0.00	\$6,843,490.09	\$6,843,490.09	\$0.00	\$0.00	\$0.00					
SUBTOTAL:							\$ 6,843,490.09	\$ 6,843,490.09	\$0.00	\$0.00	\$0.00	\$6,843,490.09	\$6,843,490.09	\$0.00	\$0.00	\$0.00					

ING. LUIS ALBERTO NIETO LOPEZ
COORDINADOR GENERAL DE LA SECRETARIA DE OBRAS PUBLICAS

ING. MARIO ALBERTO ISLAS ORDOÑEZ
DIRECTOR DE PLANEACION Y CONTRATACION

RAMO 33.- FONDO DE INFRAESTRUCTURA SOCIAL MUNICIPAL EJERCICIO 2013
AVANCES FISICO-FINANCIEROS

(PESOS)

PERIODO DE 01/07/15 AL 30/09/15
NORMAL () INFORME DE GOBIERNO () TRIMESTRAL (X)

ESTADO: NUEVO LEÓN
MUNICIPIO: MONTERREY
FONDO: DE INFRAESTRUCTURA SOCIAL MUNICIPAL

FECHA DE ELABORACION		
DIA	MES	AÑO
30	09	2015

HOJA 1 DE 1

PRO GRA MA	N° DE OBRA	DESCRIP. DE LA OBRA	UBICACION O LOCALIDAD	AVANCE		FECHA DE INICIO Y TERMINO	INVERSION APROBADA					INVERSION EJERCIDA					UNIDAD DE MEDIDA	METAS TOTALES			OBSERVACIONES BENEFICIARIOS APROXIMADOS
				ACUMILADO FIS %	FIN %		TOTAL	FEDERAL	OTROS	MUNICIPAL	PART.	TOTAL	FEDERAL	OTROS	MUNICIPAL	PART.		APROBADAS	MODIFICADAS	ALCANZADAS	
SE	39-31-SE	REHABILITACION DE PAVIMENTO ASFALTICO	AV. SAN MARTÍN ENTRE ALMAZÁN Y BERNABÉ GONZÁLEZ, EN COL. FRANCISCO I. MADERO	100%	100%	2013	\$ 4,196,413.35	\$ 4,196,413.35	\$0.00	\$0.00	\$0.00	\$4,196,413.35	\$4,196,413.35	\$0.00	\$0.00	\$0.00	M2	5,459.00	465	5,924	870
SE	39-32-SE	REHABILITACION DE PAVIMENTO ASFALTICO	CALZADA GUADALUPE VICTORIA ENTRE AV. MIGUEL NIETO Y AV. BERNARDO REYES, EN COL. INDUSTRIAL	100%	100%	2013	\$ 3,689,374.59	\$ 3,689,374.59	\$0.00	\$0.00	\$0.00	\$3,689,374.59	\$3,689,374.59	\$0.00	\$0.00	\$0.00	M2	3,886.00	0	3,886	810
SUMA DE LA HOJA:							\$ 7,885,787.94	\$ 7,885,787.94	0.00	0.00	0.00	7,885,787.94	7,885,787.94	0.00	0.00	0.00					
SUBTOTAL:							\$ 7,885,787.94	\$ 7,885,787.94	0.00	0.00	0.00	7,885,787.94	7,885,787.94	0.00	0.00	0.00					

ING. LUIS ALBERTO NIETO LOPEZ
COORDINADOR GENERAL DE LA SECRETARIA DE OBRAS PUBLICAS

ING. MARIO ALBERTO ISLAS ORDOÑEZ
DIRECTOR DE PLANEACION Y CONTRATACION

RAMO 33.- FONDO DE INFRAESTRUCTURA SOCIAL MUNICIPAL EJERCICIO 2013
AVANCES FISICO-FINANCIEROS

(PESOS)
PERIODO DE 01/07/15 AL 30/09/15
NORMAL () INFORME DE GOBIERNO () TRIMESTRAL (X)

ESTADO: NUEVO LEÓN
MUNICIPIO: MONTERREY
FONDO: DE INFRAESTRUCTURA SOCIAL MUNICIPAL

FECHA DE ELABORACION		
DIA	MES	AÑO
30	09	2015

HOJA 1 DE 1

PRO GRA MA	N° DE OBRA	DESCRIP. DE LA OBRA	UBICACION O LOCALIDAD	AVANCE		FECHA DE INICIO Y TERMINO	INVERSION APROBADA					INVERSION EJERCIDA					UNIDAD DE MEDIDA	METAS TOTALES			OBSERVACIONES BENEFICIARIOS APROXIMADOS
				ACUMULADO FIS %	FIN %		TOTAL	FEDERAL	OTROS	MUNICIPAL	PART.	TOTAL	FEDERAL	OTROS	MUNICIPAL	PART.		APROBADAS	MODIFICADAS	ALCANZADAS	
SG	39-33-SG	ELECTRIFICACION	CALLEJÓN DE LOS CERRITOS Y PROLONGACIÓN AZTECA, EN COL. LOMAS DE LA UNIDAD MODELO	100%	100%	2013	\$ 449,145.70	\$ 449,145.70	\$0.00	\$0.00	\$0.00	\$449,145.70	\$449,145.70	\$0.00	\$0.00	\$0.00	POSTES	12	-4	8	175
SG	39-35-SG	ELECTRIFICACION	TODA LA COLONIA, COL. VILLAS DE SAN BERNABÉ (PARCELA 77), SECTOR LA ALIANZA	100%	100%	2013	\$ 1,113,175.27	\$ 1,113,175.27	\$0.00	\$0.00	\$0.00	\$1,113,175.27	\$1,113,175.27	\$0.00	\$0.00	\$0.00	POSTES	14	-4	10	940
SG	39-36-SG	ELECTRIFICACION	PORTE DE LA COLONIA INDEPENDENCIA	100%	100%	2013	\$ 3,027,657.86	\$ 3,027,657.86	\$0.00	\$0.00	\$0.00	\$3,027,657.86	\$3,027,657.86	\$0.00	\$0.00	\$0.00	POSTES	58	-8	50	1,445
SG	39-37-SG	ELECTRIFICACION	FELIPE ÁNGELES, PRIVADA ÁNGELES Y M. DE CARTUJANOS, EN COL. 13 DE JUNIO	100%	100%	2013	\$ 361,250.30	\$ 361,250.30	\$0.00	\$0.00	\$0.00	\$361,250.30	\$361,250.30	\$0.00	\$0.00	\$0.00	POSTES	2	0	2	80
SUMA DE LA HOJA:							\$4,951,229.13	\$4,951,229.13	\$0.00	\$0.00	\$0.00	\$4,951,229.13	\$4,951,229.13	\$0.00	\$0.00	\$0.00					
SUBTOTAL:							\$4,951,229.13	\$4,951,229.13	\$0.00	\$0.00	\$0.00	\$4,951,229.13	\$4,951,229.13	\$0.00	\$0.00	\$0.00					

ING. LUIS ALBERTO NIETO LOPEZ
COORDINADOR GENERAL DE LA SECRETARIA DE OBRAS PUBLICAS

ING. MARIO ALBERTO ISLAS ORDONEZ
DIRECTOR DE PLANEACION Y CONTRATACION

RAMO 33.- FONDO DE INFRAESTRUCTURA SOCIAL MUNICIPAL EJERCICIO 2013
AVANCES FISICO-FINANCIEROS

(PESOS)
PERIODO DE 01/07/15 AL 30/09/15
NORMAL () INFORME DE GOBIERNO () TRIMESTRAL (X)

ESTADO: NUEVO LEÓN
MUNICIPIO: MONTERREY
FONDO: DE INFRAESTRUCTURA SOCIAL MUNICIPAL

FECHA DE ELABORACION		
DIA	MES	AÑO
30	09	2015
HOJA 1 DE 1		

PRO GRAMA	N° DE OBRA	DESCRIP. DE LA OBRA	UBICACION O LOCALIDAD	AVANCE		FECHA DE INICIO Y TERMINO	INVERSION APROBADA					INVERSION EJERCIDA					UNIDAD DE MEDIDA	METAS TOTALES			OBSERVACIONES BENEFICIARIOS APROXIMADOS
				ACUMULADO FIS %	FIN %		TOTAL	FEDERAL	OTROS	MUNICIPAL	PART.	TOTAL	FEDERAL	OTROS	MUNICIPAL	PART.		APROBADAS	MODIFICADAS	ALCANZADAS	
SF	39-38-SF	PAVIMENTO HIDRAULICO	PROL. LOMA AZUL Y PRIV. LOMA AZUL ENTRE LOMA CHIQUITA Y LÍMITE DE COLONIA LOMAS DE LA UNIDAD MODELO NORTE	100%	100%	2013	\$ 1,030,284.59	\$ 1,030,284.59	\$0.00	\$0.00	\$0.00	\$1,030,284.59	\$1,030,284.59	\$0.00	\$0.00	\$0.00	M2	893.20	182	1075	225
SF	39-39-SF	PAVIMENTO HIDRAULICO	VIZGAYA ENTRE DIORITA Y OBSIDIANA, EN COL. SAN BERNABÉ PARTE ALTA	100%	100%	2013	\$ 3,579,279.64	\$ 3,579,279.64	\$0.00	\$0.00	\$0.00	\$3,579,279.64	\$3,579,279.64	\$0.00	\$0.00	\$0.00	M2	1,328.20	72	1400	240
SUMA DE LA HOJA:							\$ 4,609,564.23	\$ 4,609,564.23	\$0.00	\$0.00	\$0.00	\$4,609,564.23	\$4,609,564.23	\$0.00	\$0.00	\$0.00					
SUBTOTAL:							\$ 4,609,564.23	\$ 4,609,564.23	\$0.00	\$0.00	\$0.00	\$4,609,564.23	\$4,609,564.23	\$0.00	\$0.00	\$0.00					

ING. LUIS ALBERTO NIETO LOPEZ
COORDINADOR GENERAL DE LA SECRETARIA DE OBRAS PUBLICAS

ING. MARIO ALBERTO ISLAS ORDOÑEZ
DIRECTOR DE PLANEACION Y CONTRATACION

RAMO 33.- FONDO DE INFRAESTRUCTURA SOCIAL MUNICIPAL EJERCICIO 2013 Y AÑOS ANTERIORES

ESTADO DE: NUEVO LEON

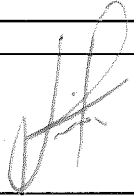
AVANCES FISICO-FINANCIERO

(PESOS)

PERIODO DE 01/07/15 AL 30/09/15

RESUMEN POR PROGRAMA

	INVERSION APROBADA					INVERSION EJERCIDA				
	TOTAL	FEDERAL	OTROS	MUNICIPAL	BENEF.	TOTAL	FEDERAL	OTROS	MUNICIPAL	BENEF.
DRENAJE PLUVIAL	\$7,659,368.53	\$7,659,368.53	\$0.00	\$0.00	\$0.00	\$3,891,482.52	\$3,891,482.52	\$0.00	\$0.00	\$0.00
BANQUETAS DE CONCRETO HIDRAULICO	\$ 767,659.28	\$ 767,659.28	\$0.00	\$0.00	\$0.00	\$ 224,695.25	\$ 224,695.25	\$0.00	\$0.00	\$0.00
ECONOMIAS DE OBRAS EJERCICIO 2013 - SEP-2015	\$8,548.53	\$8,548.53	\$0.00	\$0.00	\$0.00	\$0.00	\$0.00	\$0.00	\$0.00	\$0.00
TOTAL	\$ 8,435,576.34	\$ 8,435,576.34	\$0.00	\$0.00	\$0.00	\$4,116,177.77	\$4,116,177.77	\$0.00	\$0.00	\$0.00



ING. LUIS ALBERTO NIETO LOPEZ
COORDINADOR GENERAL DE LA SECRETARIA DE OBRAS PUBLICAS



ING. MARIO ALBERTO ISLAS ORDOÑEZ
DIRECTOR DE PLANÉACION Y CONTRATACION

RAMO 33.- FONDO DE INFRAESTRUCTURA SOCIAL MUNICIPAL EJERCICIO 2015
AVANCES FISICO-FINANCIEROS

(PESOS)
PERIODO DE 01/07/15 AL 30/09/15
NORMAL () INFORME DE GOBIERNO () TRIMESTRAL (X)


ESTADO: NUEVO LEÓN
MUNICIPIO: MONTERREY
FONDO: DE INFRAESTRUCTURA SOCIAL MUNICIPAL

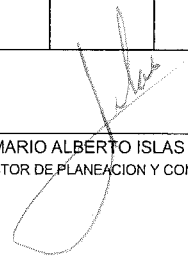
FECHA DE ELABORACION		
DIA	MES	AÑO
30	09	2015

HOJA 1 DE 1

PRO GRA MA	N° DE OBRA	DESCRIP. DE LA OBRA	UBICACION O LOCALIDAD	AVANCE ACUMILADO		FECHA DE INICIO Y TERMINO	INVERSION APROBADA					INVERSION EJERCIDA					METAS TOTALES				OBSERVACIONES BENEFICIARIOS APROXIMADOS
				FIS	FIN		TOTAL	FEDERAL	OTROS	MUNICIPAL	PART.	TOTAL	FEDERAL	OTROS	MUNICIPAL	PART.	UNIDAD DE	APROBADAS	MODIFICADAS	ALCANZADAS	
				%	%													MEDIDA			
SD	39-01-SD	DRENAJE PLUVIAL	CALLES ANTIGUO CAMINO A VILLA DE SANTIAGO ENTRE ENTREGA INMEDIATA Y AV. PASEO DEL VERGEL, COLONIAS: FOMERREY 45 Y GRANJA POSTAL	0%	0%	2015	\$4,385,994.09	\$ 4,385,994.09	\$0.00	\$0.00	\$0.00	\$2,922,800.46	\$2,922,800.46	\$0.00	\$0.00	\$0.00	ML	30	0	0	1,350
SD	39-02-SD	DRENAJE PLUVIAL	CALLE ARGELIA ENTE MARRUECOS Y LESOTHO, COLONIAS: FOMERREY 21 Y LADERAS DEL MIRADOR	0%	0%	2015	\$3,273,374.44	\$ 3,273,374.44	\$0.00	\$0.00	\$0.00	\$968,682.06	\$968,682.06	\$0.00	\$0.00	\$0.00	ML	330	0	0	1,350

SUMA DE LA HOJA:	\$ 7,659,368.53	\$ 7,659,368.53	\$0.00	\$0.00	\$0.00	\$3,891,482.52	\$3,891,482.52	\$0.00	\$0.00	\$0.00
SUBTOTAL:	\$ 7,659,368.53	\$ 7,659,368.53	\$0.00	\$0.00	\$0.00	\$3,891,482.52	\$3,891,482.52	\$0.00	\$0.00	\$0.00


ING. LUIS ALBERTO NIETO LOPEZ
COORDINADORE GENERAL DE LA SECRETARIA DE OBRAS PÚBLICAS


ING. MARIO ALBERTO ISLAS ORDOÑEZ
DIRECTOR DE PLANEACION Y CONTRATACION

RAMO 33.- FONDO DE INFRAESTRUCTURA SOCIAL MUNICIPAL EJERCICIO 2015
AVANCES FISICO-FINANCIEROS

(PESOS)

PERIODO DE 01/07/15 AL 30/09/15
NORMAL () INFORME DE GOBIERNO () TRIMESTRAL (X)

ESTADO: NUEVO LEÓN
MUNICIPIO: MONTERREY
FONDO: DE INFRAESTRUCTURA SOCIAL MUNICIPAL

FECHA DE ELABORACION		
DIA	MES	AÑO
30	09	2015

HOJA 1 DE 1

PRO GRA MA	N° DE OBRA	DESCRIP. DE LA OBRA	UBICACION O LOCALIDAD	AVANCE ACUMILADO		FECHA DE INICIO Y TERMINO	INVERSION APROBADA					INVERSION EJERCIDA					UNIDAD DE MEDIDA	METAS TOTALES			OBSERVACIONES BENEFICIARIOS APROXIMADOS
				FIS	FIN		TOTAL	FEDERAL	OTROS	MUNICIPAL	PART.	TOTAL	FEDERAL	OTROS	MUNICIPAL	PART.		APROBADAS	MODIFICADAS	ALCANZADAS	
				%	%																
SE	39-03-SC	BANQUETAS DE CONCRETO HIDRAULICO	CALLES SANTA ANA, SANTA ISABEL Y SANTA CLARA ENTRE LAS CALLES SOLDADORES Y HERREROS, COLONIA LOS ANGELES, SECTOR LA ALIANZA,	85%	29%	2015	\$ 767,659.28	\$ 767,659.28	\$0.00	\$0.00	\$0.00	\$224,695.25	\$224,695.25	\$0.00	\$0.00	\$0.00	M2	1,591	0	1000	900

SUMA DE LA HOJA:	\$ 767,659.28	\$ 767,659.28	\$0.00	\$0.00	\$0.00	\$224,695.25	\$224,695.25	\$0.00	\$0.00	\$0.00
SUBTOTAL:	\$ 767,659.28	\$ 767,659.28	\$0.00	\$0.00	\$0.00	\$224,695.25	\$224,695.25	\$0.00	\$0.00	\$0.00

ING. LUIS ALBERTO NIETO LOPEZ
COORDINADORE GENERAL DE LA SECRETARIA DE OBRAS PÚBLICAS

ING. MARIO ALBERTO ISLAS ORDOÑEZ
DIRECTOR DE PLANEACION Y CONTRATACION

FONDO DE APORTACIONES PARA LA INFRAESTRUCTURA SOCIAL Y MUNICIPAL
MODIFICACIONES PRESUPUESTALES

EJERCICIO 2013

ESTADO DE: NUEVO LEON
PARA EL EJERCICIO FISCAL: 2013

FECHA DE ELABORACION		
DIA	MES	AÑO
30	SEP	2015

MUNICIPIO 39 - MONTERREY

OBRA	COSTO TOTAL DEL PROYECTO	COSTO TOTAL DEL PROYECTO					REDUCCIONES (PESOS)					AMPLIACIONES (PESOS)					INVERSION MODIFICADA (PESOS)				
		TOTAL	FEDERAL	OTROS	MPL.	PART.	TOTAL	FEDERAL	OTROS	MPL.	PART.	TOTAL	FEDERAL	OTROS	MPL.	PART.	TOTAL	FEDERAL	OTROS	MPL.	PART.
PLUVIAL	2,300,393.50	2,308,942.03	2,308,942.03	0.00	0.00	0.00	8,548.53	8,548.53	0.00	0.00	0.00	0.00	0.00	0.00	0.00	0.00	2,300,393.50	2,300,393.50	0.00	0.00	0.00
ECONOMIAS DE OBRAS AL 30-SEP-15	8,548.53	0.00	0.00	0.00	0.00	0.00	0.00	0.00	0.00	0.00	0.00	0.00	0.00	0.00	0.00	0.00	8,548.53	8,548.53	0.00	0.00	0.00
	2,308,942.03	2,308,942.03	2,308,942.03	0.00	0.00	0.00	8,548.53	8,548.53	0.00	0.00	0.00	8,548.53	8,548.53	0.00	0.00	0.00	2,308,942.03	2,308,942.03	0.00	0.00	0.00

ING. LUIS ALBERTO NIETO LOPEZ
COORDINADOR GENERAL DE LA SECRETARIA DE OBRAS PUBLICAS

ING. MARIO ALBERTO ISLAS ORDÓÑEZ
DIRECTOR DE PLANEACION Y CONTRATACION

FONDO DE APORTACIONES PARA LA INFRAESTRUCTURA SOCIAL Y MUNICIPAL
MODIFICACIONES PRESUPUESTALES


EJERCICIO 2013


ESTADO DE : NUEVO LEON
PARA EL EJERCICIO FISCAL : 2013

FECHA DE ELABORACION		
DIA	MES	AÑO
30	SEP	2015

MUNICIPIO 39- MONTERREY PROGRAMA SE - BANQUETAS

NOMBRE Y No. DE LA OBRA	MOD. DE EJE-CU-CION	UBICA-CION O LOCALIDAD	PROYECTO NUEVO O EN PROCESO	AVANCE		COSTO TOTAL DEL PROYECTO	COSTO TOTAL DEL PROYECTO					REDUCCIONES (PESOS)					AMPLIACIONES (PESOS)					INVERSION MODIFICADA (PESOS)					METAS APRO. U DE M. Y CANT. ML	REDUCCION U DE M. Y CANT. ML	AMPLIACION U DE M. Y CANT. ML	METAS MODIF. U DE M. Y CANT. ML
				FIS %	FIN %		TOTAL	FEDERAL	OTROS	MPL	PART.	TOTAL	FEDERAL	OTROS	MPL	PART.	TOTAL	FEDERAL	OTROS	MPL	PART.	TOTAL	FEDERAL	OTROS	MPL	PART.				
PLUVIAL 39-01-SD	C	DRENAJE PLUVIAL EN LA COLONIA LAS TORRES, SECTOR LA ALIANZA, AV. LAS TORRES ENTRE 13 DE MAYO Y JAGUARES	CONCLUIDO	100%	100%	2,300,393.50	2,308,942.03	2,308,942.03	0.00	0.00	0.00	8,548.53	8,548.53	0.00	0.00	0.00	0.00	0.00	0.00	0.00	2,300,393.50	2,300,393.50	0.00	0.00	0.00	229	59	0	170	
SUMA DE LA HOJA							2,308,942.03	2,308,942.03	0.00	0.00	0.00	8,548.53	8,548.53	0.00	0.00	0.00	0.00	0.00	0.00	0.00	2,300,393.50	2,300,393.50	0.00	0.00	0.00					
SUBTOTAL							2,308,942.03	2,308,942.03	0.00	0.00	0.00	8,548.53	8,548.53	0.00	0.00	0.00	0.00	0.00	0.00	0.00	0.00	2,300,393.50	2,300,393.50	0.00	0.00	0.00				


ING. LUIS ALBERTO NIETO LOPEZ
COORDINADOR GENERAL DE LA SECRETARIA DE OBRAS PUBLICAS


ING. MARIO ALBERTO ISLAS ORDÓÑEZ
DIRECTOR DE PLANEACION Y CONTRATACION

NOMBRE DEL FONDO O PROGRAMA RAMO 33.-FONDO DE INFRAESTRUCTURA SOCIAL 2013 Y AÑOS ANTERIORES (REMANENTES)

INFORME DE AVANCE FISICO-FINANCIERO

PERIODO DE 01-JUL-15 AL 30-SEP-15

FONDO O PROGRAMA: INFRAESTRUCTURA SOCIAL
 SUB-PROGRAMA: _____
 MONTO DEL DONATIVO OTORGADO: \$ 8,577,027.81

ESTADO: NUEVO LEÓN
 MUNICIPIO: MONTERREY
 DEPENDENCIA EJECUTORA: SECRETARIA DE OBRAS PUBLICAS
 FECHA DE ELABORACION DEL REPORTE: 30 DE SEPTIEMBRE DEL 2015

Nº DE PROYECTO	UBICACION O LOCALIDAD	NOMBRE Y DESCRIPCIÓN DEL PROYECTO	BENEFICIOS ESPERADOS DEL PROYECTO	FECHA DE INICIO DEL PROYECTO	FECHA DE TERMINO DEL PROYECTO	AVANCE FISICO	INVERSION						METAS TOTALES			
							APROBADO	MODIFICADO	COMPROM.	DEVENGADO	FACTURADO	PAGADO	UNIDAD DE MEDIDA	APROBADAS	ALCANZADAS	HABITANTES BENEFICIADOS
OP-R33-14/15-CP	COL. LOS ANGELES, SECTOR LA ALIANZA	CONSTRUCCION DE BANQUETAS DE CONCRETO HIDRAULICO EN COLONIA LOS ANGELES, SECTOR LA ALIANZA, CALLES SANTA ANA, SANTA ISABEL Y SANTA CLARA ENTRE LAS CALLES SOLDADORES Y HERREROS, EN EL MUNICIPIO DE MONTERREY, N.L.	SOLUCIONAR PROBLEMAS DE INUNDACION EN SECTORES DE ALCANTARILLADO DE LA ZONA DE LA CIUDAD	2015	2015	85%	\$767,659.28	\$767,659.28	\$ 748,984.17	\$ 739,408.79	\$ 739,408.79	\$ 224,695.25	ML	1591	1,000	900
OP-R33-15/15-CP	COL. FOMERREY 45 Y COL. GRANJA POSTAL	INTRODUCCION DRENAJE PLUVIAL, EN COLONIAS: FOMERREY 45 Y GRANJA POSTAL EN LAS CALLES ANTIGUO CAMINO A VILLA DE SANTIAGO ENTRE ENTREGA INMEDIATA Y AV. PASEO DEL VERGEL, EN EL MUNICIPIO DE MONTERREY, N.L.	SOLUCIONAR PROBLEMAS DE INUNDACION EN SECTORES DE ALCANTARILLADO DE LA ZONA DE LA CIUDAD	2015	2015	95%	\$4,385,994.09	\$4,385,994.09	\$ 4,340,426.30	\$ 3,729,462.68	\$ 2,922,800.46	\$ 2,922,800.46	ML	73	86	8,000
OP-R33-07/15-IR	COL. FOMERREY 21 Y COL. LADERAS DEL MIRADOR	CONSTRUCCION DE DRENAJE PLUVIAL EN COLONIAS: FOMERREY 21 Y LADERAS DEL MIRADOR EN LA CALLE ARGELIA ENTRE MARRUECOS Y LESOTHO, EN EL MUNICIPIO DE MONTERREY, N.L.	SOLUCIONAR PROBLEMAS DE INUNDACION EN SECTORES DE ALCANTARILLADO DE LA ZONA DE LA CIUDAD	2015	2015	10%	\$3,273,374.44	\$3,273,374.44	\$ 3,228,940.20	\$ 968,682.06	\$ 968,682.06	\$ 968,682.06	ML	330	33	2,000
GASTOS INDIRECTOS				2015	2015	0%	\$150,000.00	\$150,000.00								
							\$8,577,027.81	\$8,577,027.81	\$8,318,350.67	\$5,437,573.53	\$4,630,891.31	\$4,116,177.77				


 ING. LUIS ALBERTO NIETO LOPEZ
 COORDINADOR GENERAL DE LA SECRETARIA DE OBRAS PUBLICAS

NOMBRE DEL FONDO O PROGRAMA CONACULTA EJERCICIO 2013
INFORME DE AVANCE FISICO-FINANCIERO
 PERIODO DE 01-JUL-15AL 30-SEP-15
 (TRIMESTRAL)

FONDO O PROGRAMA: CONACULTA
 SUB-PROGRAMA:
 MONTO DEL DONATIVO OTORGADO: \$ 19,989,000.00

ESTADO: NUEVO LEÓN
 MUNICIPIO: MONTERREY
 DEPENDENCIA EJECUTORA: SECRETARIA DE OBRAS PUBLICAS
 FECHA DE ELABORACION DEL REPORTE: 30 DE SEPTIEMBRE DEL 2015

Nº DE PROYECTO	UBICACIÓN O LOCALIDAD	NOMBRE Y DESCRIPCIÓN DEL PROYECTO	BENEFICIOS ESPERADOS DEL PROYECTO	FECHA DE INICIO DEL PROYECTO	FECHA DE TÉRMINO DEL PROYECTO	AVANCE FISICO	INVERSION						METAS TOTALES				EQUIPAMIENTO	
							APROBADO	MODIFICADO	COMPROM.	DEVENGADO	FACTURADO	PAGADO	UNIDAD DE MEDIDA	APROBADAS	ALCANZADAS	HABITANTES BENEFICIADOS		
OP-CONACULTA-01/14-CP	CENTRO DE LA CIUDAD DE MONTERREY	REHABILITACION DE MUSEO METROPOLITANO DE LA CIUDAD DE MONTERREY	IMPULSAR LA REHABILITACION DE ESPACIOS PUBLICOS PARA REALIZAR ACTIVIDADES EDUCATIVAS	28-mar-14	25-jun-14	100%	\$ 5,040,000.00	\$ 4,980,705.36	\$ 4,980,705.36	\$ 4,980,705.36	\$ 4,980,705.36	\$ 4,980,705.36	MUSEO	1	1	2,000,000.00		CIERRE FINAL
OP-CONACULTA-01/13-IR	COL. SAN BERNABE II	REMODELACION BIBLIOTECA PUBLICA MUNICIPAL SAN BERNABE II	IMPULSAR LA REHABILITACION DE ESPACIOS PUBLICOS PARA REALIZAR ACTIVIDADES EDUCATIVAS	19-dic-13	18-mar-14	100%	\$ 1,116,200.00	\$ 984,279.13	\$ 984,279.13	\$ 984,279.13	\$ 984,279.13	\$ 984,279.13	BIBLIOTECA	1	1	22,000	214,356.40	CIERRE FINAL
OP-CONACULTA-01/13-IR	COL. FOMERREY 1 (EL REALITO)	REMODELACION BIBLIOTECA PUBLICA MUNICIPAL FOMERREY 1	IMPULSAR LA REHABILITACION DE ESPACIOS PUBLICOS PARA REALIZAR ACTIVIDADES EDUCATIVAS	19-dic-13	18-mar-14	100%	\$ 958,300.00	\$ 906,732.52	\$ 906,732.52	\$ 906,732.52	\$ 906,732.52	\$ 906,732.52	BIBLIOTECA	1	1	22,000	140,592.00	CIERRE FINAL
OP-CONACULTA-02/13-IR	COL. SAN BERNABE I	REMODELACION BIBLIOTECA PUBLICA MUNICIPAL SAN BERNABE I	IMPULSAR LA REHABILITACION DE ESPACIOS PUBLICOS PARA REALIZAR ACTIVIDADES EDUCATIVAS	19-dic-13	18-mar-14	100%	\$ 919,600.00	\$ 919,600.00	\$ 904,443.73	\$ 863,986.67	\$ 863,986.67	\$ 863,986.67	BIBLIOTECA	1	1	22,000	162,400.00	CIERRE FINAL
OP-CONACULTA-02/13-IR	COL. SAN MARTIN	REMODELACION BIBLIOTECA PUBLICA MUNICIPAL SAN MARTIN	IMPULSAR LA REHABILITACION DE ESPACIOS PUBLICOS PARA REALIZAR ACTIVIDADES EDUCATIVAS	19-dic-13	18-mar-14	100%	\$ 794,400.00	\$ 794,400.00	\$ 792,305.06	\$ 792,048.56	\$ 789,287.58	\$ 789,287.58	BIBLIOTECA	1	1	22,000	115,594.00	CIERRE FINAL
OP-CONACULTA-03/13-IR	COL. SANTA LUCIA (GRANJA SANITARIA)	REMODELACION BIBLIOTECA PUBLICA MUNICIPAL SANTA LUCIA GRANJA SANITARIA	IMPULSAR LA REHABILITACION DE ESPACIOS PUBLICOS PARA REALIZAR ACTIVIDADES EDUCATIVAS	19-dic-13	16-feb-14	100%	\$ 1,060,500.00	\$ 1,072,386.85	\$ 1,072,386.85	\$ 1,072,386.86	\$ 1,072,386.86	\$ 1,072,386.86	BIBLIOTECA	1	1	22,000	136,868.40	CIERRE FINAL
							\$ 9,889,000.00	\$ 9,658,103.86	\$ 9,640,852.65	\$ 9,600,139.10	\$ 9,597,378.12	\$ 9,597,378.12					\$ 769,810.80	

	ARCHIVO HISTORICO	PROYECTO DE INNOVACION TECNOLÓGICA APLICADA AL ARCHIVO HISTÓRICO. PRIMERA ETAPA EN EL MUNICIPIO DE MONTERREY, N.L.		02-ene-14	30-nov-14	100%	\$ 10,100,000.00	\$ 10,100,000.00	\$ 10,055,217.68	\$ 10,055,217.67	\$ 10,055,217.67	\$ 10,055,217.67	DIGITALIZACION DE ACERVO	1	1	5,000,000		CIERRE FINAL
--	-------------------	--	--	-----------	-----------	------	------------------	------------------	------------------	------------------	------------------	------------------	--------------------------	---	---	-----------	--	--------------

* EL TOTAL INCLUYE EL EQUIPAMIENTO

\$ 19,989,000.00 \$ 19,758,103.86 \$ 19,696,070.33 \$ 19,655,356.77 \$ 19,652,595.79 \$ 19,652,595.79


ING. LUIS ALBERTO NIETO LOPEZ
 COORDINADOR GENERAL DE LA SECRETARIA DE OBRAS PUBLICAS

NOMBRE DEL FONDO O PROGRAMA CONADE EJERCICIO 2013
INFORME DE AVANCE FISICO-FINANCIERO
 PERIODO DE 01-JUL-15 AL 30-SEP-15
 (CIERRE FINAL)

FONDO O PROGRAMA: CONADE
 SUB-PROGRAMA: _____
 MONTO DEL DONATIVO OTORGADO: \$ 16,560,000.00

ESTADO: NUEVO LEÓN
 MUNICIPIO: MONTERREY
 DEPENDENCIA EJECUTORA: SECRETARIA DE OBRAS PUBLICAS
 FECHA DE ELABORACION DEL REPORTE: 30 DE SEPTIEMBRE DEL 2015

Nº DE PROYECTO	UBICACION O LOCALIDAD	NOMBRE Y DESCRIPCIÓN DEL PROYECTO	BENEFICIOS ESPERADOS DEL PROYECTO	FECHA DE INICIO DEL PROYECTO	FECHA DE TERMINO DEL PROYECTO	AVANCE FISICO	INVERSION						METAS TOTALES			
							APROBADO	MODIFICADO	COMPROM.	DEVENGADO	FACTURADO	PAGADO	UNIDAD DE MEDIDA	APROBADAS	ALCANZADAS	HABITANTES BENEFICIADOS
OP-CONADE-01/13-IR	COL. FOMERREY 114	CONSTRUCCION DE CANCHA DE FUTBOL 7	DESARROLLAR NUEVA INFRAESTRUCTURA RECREATIVA Y DEPORTIVA EN EL MUNICIPIO	24-dic-13	23-mar-14	100%	\$ 1,358,000.00	\$ 1,357,000.00	\$ 1,357,000.00	\$ 1,357,000.00	\$ 1,357,000.00	\$ 1,357,000.00	CANCHA	1	1	8,000
OP-CONADE-02/13-IR	COL. FOMERREY 114 COL. LOMAS MEDEROS	CONTRATACION DE SERVICIOS DE SUPERVISION GERENCIAL FEDERAL PARA OBRAS DE INFRAESTRUCTURA DEPORTIVA Y EQUIPAMIENTO, EN EL MUNICIPIO DE MONTERREY, N.L.	SUPERVISAR LA CONSTRUCCION DE INFRAESTRUCTURA DEPORTIVA EN EL MUNICIPIO	24-dic-13	24-abr-14	100%	\$ 496,800.00	\$ 493,999.88	\$ 493,999.88	\$ 493,999.88	\$ 493,999.88	\$ 493,999.88		1	1	
OP-CONADE-01/13-CP	COL. LOMAS MEDEROS	CONSTRUCCION DE CIRCUITO DE 2.3 KM DE VITAPISTA Y 13 MODULOS DE GIMNASIOS	DESARROLLAR NUEVA INFRAESTRUCTURA RECREATIVA Y DEPORTIVA EN EL MUNICIPIO	26-dic-13	24-abr-14	100%	\$ 14,705,200.00	\$ 14,221,273.60	\$ 14,221,273.60	\$ 14,221,273.60	\$ 14,221,273.60	\$ 14,221,273.60	KM MODULOS DE GIMNASIOS	2.3 13	2.96 9	57,600
							\$ 16,560,000.00	\$ 16,072,273.48	\$ 16,072,273.48	\$ 16,072,273.48	\$ 16,072,273.48	\$ 16,072,273.48				




 ING. LUIS ALBERTO NIETO LOPEZ
 COORDINADOR GENERAL DE LA SECRETARIA DE OBRAS PUBLICAS

NOMBRE DEL FONDO O PROGRAMA FOPEDP EJERCICIO 2013
INFORME DE AVANCE FISICO-FINANCIERO
 PERIODO DE 01-ABR-15 AL 30-JUN-15
 (TRIMESTRAL)

FONDO O PROGRAMA: FOPEDP
 SUB-PROGRAMA: _____
 MONTO DEL DONATIVO OTORGADO: \$ 17,100,000.00

ESTADO: NUEVO LEÓN
 MUNICIPIO: MONTERREY
 DEPENDENCIA EJECUTORA: SECRETARIA DE OBRAS PUBLICAS
 FECHA DE ELABORACION DEL REPORTE: 30 DE SEPTIEMBRE DEL 2015

Nº DE PROYECTO	UBICACIÓN O LOCALIDAD	NOMBRE Y DESCRIPCIÓN DEL PROYECTO	BENEFICIOS ESPERADOS DEL PROYECTO	FECHA DE INICIO DEL PROYECTO	FECHA DE TERMINO DEL PROYECTO	AVANCE FISICO	INVERSION						METAS TOTALES			
							APROBADO	MODIFICADO	COMPROM.	DEVENGADO	FACTURADO	PAGADO	UNIDAD DE MEDIDA	APROBADAS	ALCANZADAS	HABITANTES BENEFICIADOS
OP-FOPEDP-01/13-CP	COL. TANQUES DE GUADALUPE	REHABILITACION Y AMPLIACION DEL GIMNASIO DE BOX EN LA COL. TANQUES DE GUADALUPE EN EL MUNICIPIO DE MONTERREY	DESARROLLAR NUEVA INFRAESTRUCTURA RECREATIVA Y DEPORTIVA EN EL MUNICIPIO	07-dic-13	28-dic-13	100%	\$ 1,405,825.92	\$ 1,405,825.92	\$ 1,404,718.72	\$ 1,404,717.32	\$ 1,404,717.32	\$ 1,404,717.32	GIMNASIO	1	1	2,500
OP-FOPEDP-02/13-CP	COL. TANQUES DE GUADALUPE	CONSTRUCCION DE CANCHA DE FUTBOL RAPIDO EN LA COL. TANQUES DE GUADALUPE EN EL MUNICIPIO DE MONTERREY	DESARROLLAR NUEVA INFRAESTRUCTURA RECREATIVA Y DEPORTIVA EN EL MUNICIPIO	07-dic-13	28-dic-13	65%	\$ 1,594,174.14	\$ 1,594,174.14	\$ 1,586,867.21	\$ 1,031,704.88	\$ 1,030,567.48	\$ 1,030,567.48	CANCHA	1	0	2,500
		CONSTRUCCION DE BARRA PERIMETRAL EN DIVERSAS PREPARATORIAS Y CENDIS UBICADAS EN EL MUNICIPIO DE MONTERREY					\$ 14,100,000.00	\$ 14,100,000.00	\$ -	\$ -	\$ -	\$ -	ML	1,950	0	6,500
							\$ 17,100,000.06	\$ 17,100,000.06	\$ 2,991,585.93	\$ 2,436,422.20	\$ 2,435,284.80	\$ 2,435,284.80				


 ING. LUIS ALBERTO NIETO LOPEZ
 COORDINADOR GENERAL DE LA SECRETARIA DE OBRAS PUBLICAS

NOMBRE DEL FONDO O PROGRAMA CONACULTA EJERCICIO 2012
INFORME DE AVANCE FISICO-FINANCIERO
 PERIODO DE 01-ABR-15AL 30-JUN-15
 (CIERRE FINAL)


FONDO O PROGRAMA: CONACULTA 2012
 SUB-PROGRAMA: _____
 MONTO DEL DONATIVO OTORGADO: \$ 21,402,000.00

ESTADO: NUEVO LEÓN
 MUNICIPIO: MONTERREY
 DEPENDENCIA EJECUTORA: SECRETARIA DE OBRAS PUBLICAS
 FECHA DE ELABORACION DEL REPORTE: 30 DE SEPTIEMBRE DEL 2015

Nº DE PROYECTO	UBICACIÓN O LOCALIDAD	NOMBRE Y DESCRIPCIÓN DEL PROYECTO	BENEFICIOS ESPERADOS DEL PROYECTO	FECHA DE INICIO DEL PROYECTO	FECHA DE TÉRMINO DEL PROYECTO	AVANCE FÍSICO	INVERSIÓN						METAS TOTALES				EQUIPAMIENTO
							APROBADO	MODIFICADO	COMPROM.	DEVENGADO	FACTURADO	PAGADO	UNIDAD DE MEDIDA	APROBADAS	ALCANZADAS	HABITANTES BENEFICIADOS	
	COLS. MIRADOR RESIDENCIAL JARDIN ESPAÑOL REPUBLICA NUEVA MADERO INDEPENDENCIA CHURUBUSCO PIO X MITRAS CENTRO PEDRO LOZANO VIDRIERA HIDALGO NIÑO ARTILLERO LA ESTRELLA FRACC. BERNARDO REYES TOPO CHICO LOMAS DE ANAHUAC SIMON BOLIVAR FERROCARRILERA NUEVA MORELOS VILLA MITRAS CROC UNIDAD MODELO	CONSTRUCCIÓN, REMODELACIÓN, REHABILITACIÓN, MANTENIMIENTO Y/O EQUIPAMIENTO DE BIBLIOTECAS MIRADOR RESIDENCIAL, JARDÍN ESPAÑOL, REPÚBLICA, NUEVA MADERO, NO. 6 PROFR. ABELARDO GONZÁLEZ, CHURUBUSCO, PÍO X, NO. 4 MAMUEL FLORES VARELA, PEDRO LOZANO, VIDRIERA, NO. 2, NIÑO ARTILLERO, LA ESTRELLA, BERNARDO REYES, NO.15, LOMAS DE ANÁHUAC, SIMÓN BOLIVAR, FERROCARRILERA, NUEVA MORELOS, VILLA MITRAS, CROC (CAMINO REAL), UNIDAD MODELO EN MONTERREY, NUEVO LEÓN	IMPULSAR LA REHABILITACION DE ESPACIOS PUBLICOS PARA REALIZAR ACTIVIDADES EDUCATIVAS	25-sep-12	23-dic-13	100%	\$ 21,402,000.00	\$ 21,367,995.24	\$ 21,367,995.24	\$ 21,367,995.24	\$ 21,367,995.24	\$ 21,367,995.24	BIBLIOTECA	22	22		\$ 6,784,449.90

* EL TOTAL INCLUYE EL EQUIPAMIENTO

\$ 21,402,000.00 | \$ 21,367,995.24 | \$ 21,367,995.24 | \$ 21,367,995.24 | \$ 21,367,995.24 | \$ 21,367,995.24



 ING. LUIS ALBERTO NIETO LOPEZ
 COORDINADOR GENERAL DE LA SECRETARIA DE OBRAS PUBLICAS

RAMO 33.- FONDO DE INFRAESTRUCTURA SOCIAL MUNICIPAL EJERCICIO 2011 (REMANENTES)

ESTADO DE: NUEVO LEON

AVANCES FISICO-FINANCIERO

(PESOS)

PERIODO DE 01/07/15 AL 30/09/15

RESUMEN POR PROGRAMA

	INVERSION APROBADA					INVERSION EJERCIDA				
	TOTAL	FEDERAL	OTROS	MUNICIPAL	BENEF.	TOTAL	FEDERAL	OTROS	MUNICIPAL	BENEF.
AGUA POTABLE	158,781.34	158,781.34	0.00	0.00	0.00	138,247.16	138,247.16	0.00	0.00	0.00
DRENAJE SANITARIO	98,466.14	98,466.14	0.00	0.00	0.00	80,078.19	80,078.19	0.00	0.00	0.00
TOTAL	257,247.48	257,247.48	0.00	0.00	0.00	218,325.35	218,325.35	0.00	0.00	0.00


 ING. LUIS ALBERTO NIETO LOPEZ

COORDINADOR GENERAL DE LA SECRETARIA DE OBRAS PUBLICAS


 ING. MARIO ALBERTO ISLAS ORDOÑEZ
 DIRECTOR DE PLANEACION Y CONTRATACION

RAMO 33.- FONDO DE INFRAESTRUCTURA SOCIAL MUNICIPAL
AVANCES FISICO-FINANCIEROS

(PESOS)

PERIODO DE 01/07/15 AL 30/09/15
NORMAL () INFORME DE GOBIERNO () TRIMESTRAL (X)

ESTADO: NUEVO LEÓN
MUNICIPIO: MONTERREY
FONDO: DE INFRAESTRUCTURA SOCIAL MUNICIPAL

FECHA DE ELABORACION		
DIA	MES	AÑO
30	09	15
HOJA <u>1</u> DE <u>1</u>		

PRO GRA MA	N° DE OBRA	DESCRIP. DE LA OBRA	UBICACION O LOCALIDAD	AVANCE ACUMULADO		FECHA DE INICIO Y TERMINO	INVERSION APROBADA					INVERSION EJERCIDA					UNIDAD DE MEDIDA	METAS TOTALES			OBSERVACIONES
				FIS %	FIN %		TOTAL	FEDERAL	OTROS	MUNICIPAL	PART.	TOTAL	FEDERAL	OTROS	MUNICIPAL	PART.		APROBADAS	MODIFICADAS	ALCANZADAS	
SC	39-19-SC	AGUA POTABLE	REMANENTES COL. MIRASOL (EXTENSION DE RED) AV. MAGUEY ENTRE GRANJENO Y FRUTILLA	100%	87%	2012	158,781.34	158,781.34	0.00	0.00	0.00	138,247.16	138,247.16	0.00	0.00	0.00	TOMA	1	0	0	Habitantes 4
SUMA DE LA HOJA:							158,781.34	158,781.34	0.00	0.00	0.00	138,247.16	138,247.16	0.00	0.00	0.00					
SUBTOTAL:							158,781.34	158,781.34	0.00	0.00	0.00	138,247.16	138,247.16	0.00	0.00	0.00					


ING. LUIS ALBERTO NIETO LOPEZ
COORDINADOR GENERAL DE LA SECRETARIA DE OBRAS PUBLICAS


ING. MARIO ALBERTO ISLAS ORDOÑEZ
DIRECTOR DE PLANEACION Y CONTRATACION

RAMO 33.- FONDO DE INFRAESTRUCTURA SOCIAL MUNICIPAL
AVANCES FISICO-FINANCIEROS
(PESOS)

PERIODO DE 01/07/15 AL 31/09/15
NORMAL () INFORME DE GOBIERNO () TRIMESTRAL (X)

ESTADO: NUEVO LEÓN
MUNICIPIO: MONTERREY
FONDO: DE INFRAESTRUCTURA SOCIAL MUNICIPAL

FECHA DE ELABORACION		
DIA	MES	AÑO
30	09	15
HOJA <u>1</u> DE <u>1</u>		

PRO GRA MA	Nº DE OBRA	DESCRIP. DE LA OBRA	UBICACION O LOCALIDAD	AVANCE ACUMULADO		FECHA DE INICIO Y TERMINO	INVERSION APROBADA					INVERSION EJERCIDA					UNIDAD DE MEDIDA	METAS TOTALES			
				FIS %	FIN %		TOTAL	FEDERAL	OTROS	MUNICIPAL	PART.	TOTAL	FEDERAL	OTROS	MUNICIPAL	PART.		APROBADAS	MODIFICADAS	ALCANZADAS	OBSERVACIONES
SD	39-22-SD	DRENAJE SANITARIO	COL. MIRASOL (EXTENSION DE RED) AV. MAGUEY ENTRE GRANJENO Y FRUTILLA	100%	81%	2012	98,466.14	98,466.14	0.00	0.00	0.00	80,078.19	80,078.19	0.00	0.00	0.00	DESCARGA	1	0	0	Habitantes 4
SUMA DE LA HOJA:							98,466.14	98,466.14	0.00	0.00	0.00	80,078.19	80,078.19	0.00	0.00	0.00					
SUBTOTAL:							98,466.14	98,466.14	0.00	0.00	0.00	80,078.19	80,078.19	0.00	0.00	0.00					


ING. LUIS ALBERTO NIETO LOPEZ
COORDINADOR GENERAL DE LA SECRETARIA DE OBRAS PUBLICAS


ING. MARIO ALBERTO ISLAS ORDOÑEZ
DIRECTOR DE PLANEACION Y CONTRATACION