



CIUDAD DE  
MONTERREY

**INFORME DE AVANCE DE GESTIÓN FINANCIERA  
TRIMESTRE  
OCTUBRE – DICIEMBRE DE 2015**

El presente informe corresponde al periodo comprendido del 1° de octubre al 31 de diciembre de 2015.

Índice

	Página
• Introducción.....	3
• Fundamento legal .....	4
• Informes Financieros Gubernamentales	
a) Estado de Situación Financiera .....	7
b) Estado de Actividades.....	8
c) Estado de Variación en la Hacienda Pública.....	10
d) Estado de Cambios en la Situación Financiera.....	11
e) Estado de Flujos de Efectivo.....	13
f) Estado Analítico del Activo .....	15
g) Notas a los Estados Financieros.....	16
h) Balanza de Comprobación .....	32
• Estado Analítico de la Deuda y Otros Pasivos.....	42
• Informe de Bonificaciones y Subsidios otorgados de acuerdo a la Ley de Ingresos para los Municipios del Estado de Nuevo León.....	43
• Resumen de Estado de Situación Financiera acumulado al cierre del mes de diciembre de 2015 * .....	44
• Resumen de Estado de Actividades acumulado al cierre del mes de diciembre de 2015 * .....	45
• Reportes Presupuestales de acuerdo a la Norma emitida por el Consejo Nacional de Armonización Contable (CONAC) .....	47
• Anexos	
a) Informes de Avance Físico Financieros de los Subsidios y Aportaciones Federales 2015.....	55
b) Informes de Avance Físico Financieros de los Subsidios y Aportaciones Federales de Ejercicios Anteriores.....	77
c) Informe de Avance Físico Financieros de Recursos Estatales.....	97
d) Informe de Avance Físico Financieros con Recursos por Financiamiento.....	99



\* Las gráficas y cuadros descriptivos que se muestran en el presente informe, nos permiten ofrecer un panorama sobre los resultados obtenidos al 31 de diciembre de 2015



## INTRODUCCIÓN

El 1° de Noviembre entra en funciones la nueva Administración 2015-2018 a cargo del Presidente Municipal Lic. Adrián Emilio de la Garza Santos, cuya visión y misión se presentan a continuación:


### Visión

Transformar el gobierno municipal para que proporcione a la sociedad regiomontana confianza, seguridad y servicios públicos de calidad, garantizando un desarrollo ordenado, sustentable e incluyente a través de políticas públicas eficientes y estrategias competitivas, que posicionen a Monterrey como una ciudad global.

### Misión

Ser un gobierno abierto a la participación ciudadana, comprometido con la transparencia y rendición de cuentas, brindando servicios públicos con estándares de calidad, que permitan que los regiomontanos gocen de un Monterrey seguro, incluyente y sostenible, procurando el desarrollo social y económico en el que se garanticen los derechos humanos de todas las personas.


En cumplimiento al Artículo 100, Fracción IX de la Ley de Gobierno Municipal del Estado de Nuevo León, que señala la obligación de remitir al Congreso previa aprobación del Ayuntamiento los Informes de Avance de Gestión Financiera y Cuenta Pública en los términos de la Ley de Fiscalización del Estado de Nuevo León, se presenta a continuación el Informe correspondiente al cuarto trimestre de 2015, firmado por el Tesorero Municipal, el Presidente Municipal, el Síndico Primero y el Secretario de Ayuntamiento.



Dr. Antonio Fernando Martínez Beltrán  
Tesorero Municipal



Lic. Adrián Emilio de la Garza Santos  
Presidente Municipal



Lic. Roque Yañez Ramos  
Síndico Primero



Lic. Genaro García de la Garza  
Secretario del Ayuntamiento



## FUNDAMENTO LEGAL

La Tesorería Municipal de Monterrey, presenta el Informe de Avance de Gestión Financiera correspondiente al período comprendido del 1° de Octubre al 31 de Diciembre de 2015.

Anterior a la presentación de este informe trimestral del Ayuntamiento, los miembros de la Comisión de Hacienda, analizan los resultados obtenidos y emiten los comentarios pertinentes al respecto, para posteriormente turnar este documento al resto de los miembros del Ayuntamiento, con el propósito de que cuenten con los elementos necesarios, a fin de realizar un análisis de las partidas que conforman los Ingresos y Egresos.

Una vez aprobado el informe que se presenta, se cumplirá con lo establecido en el Artículo 33, Fracción III Inciso e) y j), de la Ley de Gobierno Municipal del Estado de Nuevo León, en donde se señala la obligación que el Ayuntamiento tiene de enviar cada trimestre al Congreso del Estado los Informes de Avance de Gestión Financiera para su revisión y análisis, así como de publicar trimestralmente el estado de origen y aplicación de recursos, además de atender las disposiciones en materia de transparencia conforme a la Ley Aplicable.

En el Capítulo Único, Artículo 2, fracción XII, segundo párrafo de la Ley de Fiscalización Superior del Estado de Nuevo León se menciona: “El Informe de Avance de Gestión Financiera comprenderá los períodos de enero a marzo, de abril a junio, de julio a septiembre y de octubre a diciembre y deberá presentarse a más tardar el último día hábil del mes inmediato posterior al período que corresponda;”.

De conformidad con lo estipulado en el Acuerdo por el que se determina la norma de información financiera para precisar los alcances del Acuerdo 1 aprobado por el Consejo Nacional de Armonización Contable, en reunión del 3 de mayo de 2013 y publicado el 16 de mayo de 2013, el Municipio aún se encuentra en proceso de adoptar todas las medidas establecidas en la Ley General de Contabilidad Gubernamental.

El Consejo Nacional de Armonización Contable con fundamento en los artículos 6, 7 y 9 de la Ley General de Contabilidad Gubernamental, aprobó el siguiente: Acuerdo por el que se armoniza la estructura de las cuentas públicas.

*Que para efectos de la LGCG se entiende por Cuenta Pública al documento a que se refiere el artículo 74, fracción VI de la Constitución Política de los Estados Unidos Mexicanos; así como el informe que en términos del artículo 122 de la Constitución Política de los Estados Unidos Mexicanos rinde el Distrito Federal y los informes correlativos que, conforme a las constituciones locales, rinden los estados y los municipios.*

*Que para la Cuenta Pública de los Ayuntamientos de los Municipios, la LGCG establece en su artículo 55 que deberán contener como mínimo la información contable y presupuestaria a que se refiere su artículo 48, esto es la información contable y presupuestaria a que se refiere el artículo 46, fracción I, incisos a), b), c), e) y f); y fracción II, incisos a) y b) de dicha norma.*

*Que se armoniza la estructura de las cuentas públicas del Gobierno Federal, de las entidades federativas y de los Ayuntamientos de los Municipios. Asimismo, se considera necesario hacer precisiones sobre la integración de dichas cuentas públicas.*

**“Artículo 46.-** *En lo relativo a la Federación, los sistemas contables de las dependencias del poder Ejecutivo; los poderes Legislativo y Judicial; las entidades y los órganos autónomos permitirán, en la medida que corresponda, la generación periódica de los estados y la información financiera que a continuación se señala:*

I. Información contable, con la desagregación siguiente:

- a) Estado de situación financiera;
- b) Estado de variación en la hacienda pública;
- c) Estado de cambios en la situación financiera;
- d) Informes sobre pasivos contingentes;
- e) Notas a los estados financieros;
- f) Estado analítico del activo;
- g) Estado analítico de la deuda y otros pasivos, del cual se derivarán las siguientes clasificaciones:;
  - i. Corto y largo plazo, así como por su origen en interna y externa;
  - ii. Fuentes de financiamiento;
  - iii. Por moneda de contratación, y
  - iv. Por país acreedor;

**II. Información presupuestaria, con la desagregación siguiente:**

- a)** Estado analítico de ingresos, del que se derivará la presentación en clasificación económica por fuente de financiamiento y concepto, incluyendo los ingresos excedentes generados;

*Inciso reformado DOF 12-11-2012*

- b)** Estado analítico del ejercicio del presupuesto de egresos del que se derivarán las siguientes clasificaciones:

- i. Administrativa;
- ii. Económica y por objeto del gasto, y
- iii. Funcional-programática;

El estado analítico del ejercicio del presupuesto de egresos deberá identificar los montos y adecuaciones presupuestarias y subejercicios por Ramo y/o Programa;

*Párrafo adicionado DOF 12-11-2012*

**Artículo 48.-** *En lo relativo a los ayuntamientos de los municipios y los órganos político-administrativos de las demarcaciones territoriales del Distrito Federal, los sistemas deberán producir, como mínimo, la información contable y presupuestaria a que se refiere el artículo 46, fracción I, incisos a), b), c), e) y f); y fracción II, incisos a) y b)".*

Por último, en lo que se refiere a los subsidios, en el **Artículo Sexto de la Ley de Ingresos para los Municipios del Estado**, se indica que: los Presidentes Municipales, previa emisión de las bases expedidas por el Ayuntamiento en esta materia, podrán otorgar subsidios con cargo a las contribuciones y demás ingresos municipales, en relación con las actividades o contribuyentes respecto de los cuales juzguen indispensable tal medida, y en la **Fracción 3** de este artículo, señala que todo subsidio otorgado deberá ser registrado en las cuentas municipales.

**Estado de Situación Financiera**  
**Al 31 de diciembre de 2015 y 2014**  
(Pesos)

Ente Público:

**Municipio de la Ciudad de Monterrey**

CONCEPTO	Año		CONCEPTO	Año	
	2015	2014		2015	2014
<b>ACTIVO</b>			<b>PASIVO</b>		
<i>Activo Circulante</i>			<i>Pasivo Circulante</i>		
Efectivo y Equivalentes	370,589,663.10	326,570,552.27	Cuentas por Pagar a Corto Plazo	632,556,572.63	528,173,678.60
Derechos a Recibir Efectivo o Equivalentes	16,203,825.79	43,402,379.62	Documentos por Pagar a Corto Plazo	0.00	0.00
Derechos a Recibir Bienes o Servicios	3,282,500.00	0.00	Porción a Corto Plazo de la Deuda Pública a Largo Plazo	0.00	0.00
Inventarios	0.00	0.00	Títulos y Valores a Corto Plazo	0.00	0.00
Almacenes	-0.01	-0.01	Pasivos Diferidos a Corto Plazo	0.00	0.00
Estimación por Pérdida o Deterioro de Activos Circulantes	0.00	0.00	Fondos y Bienes de Terceros en Garantía y/o Administración a Corto Plazo	4,756,047.51	4,325,043.37
Otros Activos Circulantes	0.00	0.00	Provisiones a Corto Plazo	0.00	0.00
<b>Total de Activos Circulantes</b>	<b>390,075,988.88</b>	<b>369,972,931.88</b>	Otros Pasivos a Corto Plazo	105,156.30	0.00
<i>Activo No Circulante</i>			<b>Total de Pasivos Circulantes</b>	<b>637,417,776.44</b>	<b>532,498,721.97</b>
Inversiones Financieras a Largo Plazo	104,488,395.49	0.00	<i>Pasivo No Circulante</i>		
Derechos a Recibir Efectivo o Equivalentes a Largo Plazo	0.00	0.00	Cuentas por Pagar a Largo Plazo	0.00	0.00
Bienes Inmuebles, Infraestructura y Construcciones en Proceso	10,993,147,396.66	9,937,461,340.33	Documentos por Pagar a Largo Plazo	0.00	0.00
Bienes Muebles	954,465,529.87	1,340,947,789.93	Deuda Pública a Largo Plazo	2,055,732,457.91	2,107,195,868.15
Activos Intangibles	3,161,839.94	747,902.25	Pasivos Diferidos a Largo Plazo	0.00	0.00
Depreciación, Deterioro y Amortización Acumulada de Bienes	-753,657,149.23	0.00	Fondos y Bienes de Terceros en Garantía y/o en Administración a Largo Plazo	10,410,516.07	10,590,721.40
Activos Diferidos	13,588,658.43	99,471,424.68	Provisiones a Largo Plazo	0.00	0.00
Estimación por Pérdida o Deterioro de Activos no Circulantes	0.00	0.00	<b>Total de Pasivos No Circulantes</b>	<b>2,066,142,973.98</b>	<b>2,117,786,589.55</b>
Otros Activos no Circulantes	0.00	0.00	<b>Total del Pasivo</b>	<b>2,703,560,750.42</b>	<b>2,650,285,311.52</b>
<b>Total de Activos No Circulantes</b>	<b>11,315,194,671.16</b>	<b>11,378,628,457.19</b>	<b>HACIENDA PÚBLICA/ PATRIMONIO</b>		
<b>Total del Activo</b>	<b>11,705,270,660.04</b>	<b>11,748,601,389.07</b>	<i>Hacienda Pública/Patrimonio Contribuido</i>	<b>0.00</b>	<b>0.00</b>
			Aportaciones	0.00	0.00
			Donaciones de Capital	0.00	0.00
			Actualización de la Hacienda Pública / Patrimonio	0.00	0.00
			<i>Hacienda Pública/Patrimonio Generado</i>	<b>9,001,709,909.62</b>	<b>9,098,316,077.55</b>
			Resultados del Ejercicio (Ahorro / Desahorro)	604,675,935.99	142,491,269.01
			Resultados de Ejercicios Anteriores	9,098,316,077.55	8,955,824,808.54
			Revalúos	0.00	0.00
			Reservas	0.00	0.00
			Rectificaciones de Resultados de Ejercicios Anteriores	-701,282,103.92	0.00
			<b>Exceso o Insuficiencia en la Actualización de la Hacienda Pública/Patrimonio</b>	<b>0.00</b>	<b>0.00</b>
			Resultado por Posición Monetaria	0.00	0.00
			Resultado por Tenencia de Activos no Monetarios	0.00	0.00
			<b>Total Hacienda Pública/ Patrimonio</b>	<b>9,001,709,909.62</b>	<b>9,098,316,077.55</b>
			<b>Total del Pasivo y Hacienda Pública / Patrimonio</b>	<b>11,705,270,660.04</b>	<b>11,748,601,389.07</b>



Municipio de la Ciudad de Monterrey Estado de Actividades de Enero a Diciembre de 2015 y 2014		
	<u>2015</u>	<u>2014</u>
<b>INGRESOS Y OTROS BENEFICIOS</b>		
<b>Ingresos de la Gestión:</b>	<b>1,878,659,371.61</b>	<b>1,671,233,908.28</b>
Impuestos	1,332,959,318.49	1,087,000,250.97
Cuotas y Aportaciones de Seguridad Social	0.00	0.00
Contribuciones de Mejoras	1,651.19	13,372.93
Derechos	216,560,594.60	178,799,040.41
Productos de Tipo Corriente <sup>1</sup>	136,792,529.03	148,933,897.83
Aprovechamientos de Tipo Corriente	192,345,278.30	256,487,346.14
Ingresos por Venta de Bienes y Servicios	0.00	0.00
Ingresos no Comprendidos en las Fracciones de la Ley de Ingresos Causados en Ejercicios Fiscales	0.00	0.00
Anteriores Pendientes de Liquidación o Pago		
<b>Participaciones, Aportaciones, Transferencias, Asignaciones, Subsidios y Otras Ayudas</b>	<b>2,694,251,630.66</b>	<b>2,491,856,560.65</b>
Participaciones y Aportaciones	2,200,353,622.71	2,002,441,221.56
Transferencia, Asignaciones, Subsidios y Otras Ayudas	493,898,007.95	489,415,339.09
<b>Otros Ingresos y Beneficios</b>	<b>12,555,652.77</b>	<b>186,352.01</b>
Ingresos Financieros	0.00	0.00
Incremento por Variación de Inventarios	0.00	0.00
Disminución del Exceso de Estimaciones por Pérdida o Deterioro u Obsolescencia	0.00	0.00
Disminución del Exceso de Provisiones	0.00	0.00
Otros Ingresos y Beneficios Varios	12,555,652.77	186,352.01
<b>Total de Ingresos y Otros Beneficios</b>	<b>4,585,466,655.04</b>	<b>4,163,276,820.94</b>
<b>GASTOS Y OTRAS PÉRDIDAS</b>		
<b>Gastos de Funcionamiento</b>	<b>3,233,510,370.85</b>	<b>3,225,120,852.87</b>
Servicios Personales	1,680,047,057.73	1,716,286,691.54
Materiales y Suministros	447,705,987.81	447,208,813.43
Servicios Generales	1,105,757,325.31	1,061,625,347.90
<b>Transferencia, Asignaciones, Subsidios y Otras Ayudas</b>	<b>462,910,477.47</b>	<b>487,827,727.80</b>
Transferencias Internas y Asignaciones al Sector Público	0.00	31,500,000.00
Transferencias al Resto del Sector Público	0.00	0.00
Subsidios y Subvenciones	0.00	0.00
Ayudas Sociales	31,270,654.94	53,657,188.13
Pensiones y Jubilaciones	431,639,822.53	402,670,539.67
Transferencias a Fideicomisos, Mandatos y Contratos Análogos	0.00	0.00
Transferencias a la Seguridad Social	0.00	0.00
Donativos	0.00	0.00
Transferencias al Exterior	0.00	0.00

**Estado de Actividades  
de Enero a Diciembre de 2015 y 2014**

	<u>2015</u>	<u>2014</u>
<b>Participaciones y Aportaciones</b>	<b>57,825,866.42</b>	<b>3,720,000.00</b>
Participaciones	0.00	0.00
Aportaciones	0.00	0.00
Convenios	57,825,866.42	3,720,000.00
<b>Intereses, Comisiones y Otros Gastos de la Deuda Pública</b>	<b>138,543,671.67</b>	<b>147,102,488.12</b>
Intereses de la Deuda Pública	138,543,671.67	147,102,488.12
Comisiones de la Deuda Pública	0.00	0.00
Gastos de la Deuda Pública	0.00	0.00
Costo por Coberturas	0.00	0.00
Apoyos Financieros	0.00	0.00
<b>Otros Gastos y Pérdidas Extraordinarias</b>	<b>3,239,494.48</b>	<b>157,014,483.14</b>
Estimaciones, Depreciaciones, Deterioros, Obsolescencia y Amortizaciones	3,239,494.48	0.00
Provisiones	0.00	0.00
Disminución de Inventarios	0.00	0.00
Aumento por Insuficiencia de Estimaciones por Pérdida o Deterioro y Obsolescencia	0.00	0.00
Aumento por Insuficiencia de Provisiones	0.00	0.00
Otros Gastos	0.00	157,014,483.14
<b>Inversión Pública</b>	<b>84,760,838.16</b>	<b>0.00</b>
Inversión Pública no Capitalizable	84,760,838.16	0.00
<b>Total de Gastos y Otras Pérdidas</b>	<b>3,980,790,719.05</b>	<b>4,020,785,551.93</b>
<b>Resultados del Ejercicio (Ahorro/Desahorro)</b>	<b>604,675,935.99</b>	<b>142,491,269.01</b>

<sup>1</sup>No se incluyen: Utilidades e Intereses. Por regla de presentación se revelan como Ingresos Financieros.

**Informe de Avance en Gestión Financiera**  
**Estado de Variación en la Hacienda Pública**  
**al 31 de diciembre de 2015**  
**(pesos)**

Ente Público: Municipio de la Ciudad de Monterrey

<b>Concepto</b>	<b>Hacienda Pública/Patrimonio Contribuido</b>	<b>Hacienda Pública/Patrimonio Generado de Ejercicios Anteriores</b>	<b>Hacienda Pública/Patrimonio Generado del Ejercicio</b>	<b>Ajustes por Cambios de Valor</b>	<b>Total</b>
<b>Rectificaciones de Resultados de Ejercicios Anteriores</b>	<b>0</b>	<b>0</b>	<b>0</b>	<b>0</b>	<b>0</b>
<b>Patrimonio Neto Inicial Ajustado del Ejercicio 2014</b>	<b>0</b>	<b>0</b>	<b>0</b>	<b>0</b>	<b>0</b>
Aportaciones	0	0	0	0	0
Donaciones de Capital	0	0	0	0	0
Actualización de la Hacienda Pública/Patrimonio	0	0	0	0	0
<b>Variaciones de la Hacienda Pública/Patrimonio Neto del Ejercicio 2014</b>	<b>8,955,824,809</b>	<b>142,491,269</b>	<b>9,098,316,078</b>		
Resultados del Ejercicio (Ahorro/Desahorro)	0	0	142,491,269	0	142,491,269
Resultados de Ejercicios Anteriores	0	8,955,824,809	0	0	8,955,824,809
Revalúos	0	0	0	0	0
Reservas	0	0	0	0	0
<b>Hacienda Pública/Patrimonio Neto Final del Ejercicio 2014</b>	<b>0</b>	<b>8,955,824,809</b>	<b>142,491,269</b>	<b>0</b>	<b>9,098,316,078</b>
<b>Cambios en la Hacienda Pública/Patrimonio Neto del Ejercicio 2015</b>	<b>0</b>	<b>0</b>	<b>0</b>	<b>0</b>	<b>0</b>
Aportaciones	0	0	0	0	0
Donaciones de Capital	0	0	0	0	0
Actualización de la Hacienda Pública/Patrimonio	0	0	0	0	0
<b>Variaciones de la Hacienda Pública/Patrimonio Neto del Ejercicio 2015</b>	<b>-558,790,835</b>	<b>462,184,667</b>	<b>-96,606,168</b>		
Resultados del Ejercicio (Ahorro/Desahorro)	0	0	604,675,936	0	604,675,936
Resultados de Ejercicios Anteriores	0	142,491,269	-142,491,269	0	0
Rectificaciones de Resultados de Ejercicios Anteriores	0	-701,282,104	0	0	-701,282,104
Revalúos	0	0	0	0	0
Reservas	0	0	0	0	0
<b>Saldo Neto en la Hacienda Pública / Patrimonio 2015</b>	<b>0</b>	<b>8,397,033,974</b>	<b>604,675,936</b>	<b>0</b>	<b>9,001,709,910</b>

**Municipio de la Ciudad de Monterrey**  
**Estado de Cambios en la Situación Financiera**  
**al 31 de diciembre de 2015**  
**(pesos)**

	<b>Origen</b>	<b>Aplicación</b>
<b>ACTIVO</b>	<b>1,253,220,729.37</b>	<b>1,209,890,000.34</b>
<b>Activo Circulante</b>	<b>27,198,553.83</b>	<b>47,301,610.83</b>
Efectivo y Equivalentes	0.00	44,019,110.83
Derechos a Recibir Efectivo o Equivalentes	27,198,553.83	0.00
Derechos a Recibir Bienes o Servicios	0.00	3,282,500.00
Inventarios	0.00	0.00
Almacenes	0.00	0.00
Estimación por Pérdida o Deterioro de Activos Circulantes	0.00	0.00
Otros Activos Circulantes	0.00	0.00
<b>Activo No Circulante</b>	<b>1,226,022,175.54</b>	<b>1,162,588,389.51</b>
Inversiones Financieras a Largo Plazo	0.00	0.00
Derechos a Recibir Efectivo o Equivalentes a Largo Plazo	0.00	104,488,395.49
Bienes Inmuebles, Infraestructura y Construcciones en Proceso	0.00	1,055,686,056.33
Bienes Muebles	386,482,260.06	0.00
Activos Intangibles	0.00	2,413,937.69
Depreciación, Deterioro y Amortización Acumulada de Bienes	753,657,149.23	0.00
Activos Diferidos	85,882,766.25	0.00
Estimación por Pérdida o Deterioro de Activos no Circulantes	0.00	0.00
Otros Activos no Circulantes	0.00	0.00
<b>PASIVO</b>	<b>104,919,054.47</b>	<b>51,643,615.57</b>
<b>Pasivo Circulante</b>	<b>104,919,054.47</b>	<b>0.00</b>
Cuentas por Pagar a Corto Plazo	104,382,894.03	0.00
Documentos por Pagar a Corto Plazo	0.00	0.00
Porción a Corto Plazo de la Deuda Pública a Largo Plazo	0.00	0.00
Títulos y Valores a Corto Plazo	0.00	0.00
Pasivos Diferidos a Corto Plazo	0.00	0.00
Fondos y Bienes de Terceros en Garantía y/o Administración a Corto Plazo	431,004.14	0.00
Provisiones a Corto Plazo	0.00	0.00
Otros Pasivos a Corto Plazo	105,156.30	0.00

**Municipio de la Ciudad de Monterrey**  
**Estado de Cambios en la Situación Financiera**  
**al 31 de diciembre de 2015**  
**(pesos)**

	<b>Origen</b>	<b>Aplicación</b>
<b><i>Pasivo No Circulante</i></b>	<b>0.00</b>	<b>51,643,615.57</b>
Cuentas por Pagar a Largo Plazo	0.00	0.00
Documentos por Pagar a Largo Plazo	0.00	0.00
Deuda Pública a Largo Plazo	0.00	51,463,410.24
Pasivos Diferidos a Largo Plazo	0.00	0.00
Fondos y Bienes de Terceros en Garantía y/o en Administración a Largo Plazo	0.00	180,205.33
Provisiones a Largo Plazo	0.00	0.00
<b><i>HACIENDA PUBLICA/PATRIMONIO</i></b>	<b>604,675,935.99</b>	<b>701,282,103.92</b>
<b><i>Hacienda Pública/Patrimonio Contribuido</i></b>	<b>0.00</b>	<b>0.00</b>
Aportaciones	0.00	0.00
Donaciones de Capital	0.00	0.00
Actualización de la Hacienda Pública/Patrimonio	0.00	0.00
<b><i>Hacienda Pública/Patrimonio Generado</i></b>	<b>604,675,935.99</b>	<b>701,282,103.92</b>
Resultados del Ejercicio (Ahorro/ Desahorro)	604,675,935.99	0.00
Resultados de Ejercicios Anteriores	0.00	747,902.25
Revalúos	0.00	0.00
Reservas	0.00	0.00
Rectificaciones de Resultados de Ejercicios Anteriores	0.00	700,534,201.67
<b><i>Exceso o Insuficiencia en la Actualización de la Hacienda Pública/Patrimonio</i></b>	<b>0.00</b>	<b>0.00</b>
Resultado por Posición Monetaria	0.00	0.00
Resultado por Tenencia de Activos no Monetarios	0.00	0.00
	<b>1,962,815,719.83</b>	<b>1,962,815,719.83</b>

Municipio de la Ciudad de Monterrey	
Estado de Flujos de Efectivo	
Del ejercicio 2015	
Concepto	2015
<b>Flujos de Efectivo de las Actividades de Operación</b>	
<b>Origen</b>	<b>4,720,296,640.29</b>
Impuestos	1,332,959,318.49
Cuotas y Aportaciones de Seguridad Social	0.00
Contribuciones de mejoras	1,651.19
Derechos	216,560,594.60
Productos de Tipo Corriente	136,792,529.03
Aprovechamientos de Tipo Corriente	192,345,278.30
Ingresos por Venta de Bienes y Servicios	0.00
Ingresos no Comprendidos en las Fracciones de la Ley de Ingresos Causados en Ejercicios Fiscales Anteriores	0.00
Pendientes de Liquidación o Pago	
Participaciones y Aportaciones	2,200,353,622.71
Transferencias, Asignaciones y Subsidios y Otras Ayudas	493,898,007.95
Otros Orígenes de Operación	147,385,638.02
<b>Aplicación</b>	<b>3,757,529,214.74</b>
Servicios Personales	1,680,047,057.73
Materiales y Suministros	447,705,987.81
Servicios Generales	1,105,757,325.31
Transferencias Internas y Asignaciones al Sector Público	
Transferencias al resto del Sector Público	
Subsidios y Subvenciones	
Ayudas Sociales	31,270,654.94
Pensiones y Jubilaciones	431,639,822.53
Transferencias a Fideicomisos, Mandatos y Contratos Análogos	
Transferencias a la Seguridad Social	
Donativos	
Transferencias al Exterior	
Participaciones	
Aportaciones	
Convenios	57,825,866.42
Otras Aplicaciones de Operación	3,282,500.00
<b>Flujos Netos de Efectivo por Actividades de Operación</b>	<b>962,767,425.55</b>

Municipio de la Ciudad de Monterrey	
Estado de Flujos de Efectivo	
Del ejercicio 2015	
Concepto	2015
<b>Flujos de Efectivo de las Actividades de Inversión</b>	
<b>Origen</b>	<b>0.00</b>
Bienes Inmuebles, Infraestructura y Construcciones en Proceso	
Bienes Muebles	
Otros Orígenes de Inversión	
<b>Aplicación</b>	<b>728,741,230.11</b>
Bienes Inmuebles, Infraestructura y Construcciones en Proceso	670,979,809.49
Bienes Muebles	35,998,175.61
Otras Aplicaciones de Inversión	21,763,245.01
<b>Flujos Netos de Efectivo por Actividades de Inversión</b>	<b>-728,741,230.11</b>
<b>Flujo de Efectivo de las Actividades de Financiamiento</b>	
<b>Origen</b>	<b>169,664,526.00</b>
Endeudamiento Neto	
Interno	169,664,526.00
Externo	
Otros Orígenes de Financiamiento	
<b>Aplicación</b>	<b>359,671,610.56</b>
Servicios de la Deuda	
Interno	221,127,938.89
Externo	
Otras Aplicaciones de Financiamiento	138,543,671.67
<b>Flujos netos de Efectivo por Actividades de Financiamiento</b>	<b>-190,007,084.56</b>
<b>Incremento/Disminución Neta en el Efectivo y Equivalentes al Efectivo</b>	<b>44,019,110.88</b>
<b>Efectivo y Equivalentes al Efectivo al Inicio del Ejercicio</b>	<b>326,570,552.27</b>
<b>Efectivo y Equivalentes al Efectivo al Final del Ejercicio</b>	<b>370,589,663.10</b>

**Estado Analítico del Activo**  
**del 1 de enero al 31 de diciembre de 2015**  
**(Pesos)**

Ente Público: \_\_\_\_\_

Municipio de la Ciudad de Monterrey

Concepto	Saldo Inicial	Cargos del Periodo	Abonos del Periodo	Saldo Final	Variación del Periodo
	1	2	3	4 =(1+2-3)	(4-1)
<b>ACTIVO</b>					
<b>Activo Circulante</b>	<b>369,972,931.88</b>	<b>21,308,924,914.36</b>	<b>21,288,821,857.36</b>	<b>390,075,988.88</b>	<b>20,103,057.00</b>
Efectivo y Equivalentes	326,570,552.27	21,187,801,821.17	21,143,782,710.34	370,589,663.10	44,019,110.83
Derechos a Recibir Efectivo o Equivalentes	43,402,379.62	117,840,593.19	145,039,147.02	16,203,825.79	-27,198,553.83
Derechos a Recibir Bienes o Servicios	0.00	3,282,500.00	0.00	3,282,500.00	3,282,500.00
Inventarios	0.00	0.00	0.00	0.00	0.00
Almacenes	-0.01	0.00	0.00	-0.01	0.00
Estimación por Pérdida o Deterioro de Activos Circulantes	0.00	0.00	0.00	0.00	0.00
Otros Activos Circulantes	0.00	0.00	0.00	0.00	0.00
<b>Activo No Circulante</b>	<b>11,378,628,457.19</b>	<b>3,388,574,113.65</b>	<b>3,452,007,899.68</b>	<b>11,315,194,671.16</b>	<b>-63,433,786.03</b>
Inversiones Financieras a Largo Plazo	0.00	104,488,395.49	0.00	104,488,395.49	104,488,395.49
Derechos a Recibir Efectivo o Equivalentes a Largo Plazo	0.00	0.00	0.00	0.00	0.00
Bienes Inmuebles, Infraestructura y Construcciones en Proceso	9,937,461,340.33	1,160,518,183.32	104,832,126.99	10,993,147,396.66	1,055,686,056.33
Bienes Muebles	1,340,947,789.93	954,465,529.87	1,340,947,789.93	954,465,529.87	-386,482,260.06
Activos Intangibles	747,902.25	6,162,605.28	3,748,667.59	3,161,839.94	2,413,937.69
Depreciación, Deterioro y Amortización Acumulada de Bienes	0.00	2,233,646.50	755,890,795.73	-753,657,149.23	-753,657,149.23
Activos Diferidos	99,471,424.68	1,160,705,753.19	1,246,588,519.44	13,588,658.43	-85,882,766.25
Estimación por Pérdida o Deterioro de Activos no Circulantes	0.00	0.00	0.00	0.00	0.00
Otros Activos no Circulantes	0.00	0.00	0.00	0.00	0.00
<b>TOTAL DEL ACTIVO</b>	<b>11,748,601,389.07</b>	<b>24,697,499,028.01</b>	<b>24,740,829,757.04</b>	<b>11,705,270,660.04</b>	<b>-43,330,729.03</b>



**1.- NOTAS AL ESTADO DE SITUACIÓN FINANCIERA**
**ACTIVO**
**Efectivo y Equivalentes**

Durante el mes de noviembre y diciembre de 2015, se elaboraron las conciliaciones bancarias del periodo 2015, dando seguimiento a las partidas en conciliación que en su mayoría correspondieron a comisiones bancarias y reintegros de fondos federales pendientes de registrar. Debido a lo anterior, en el mes de diciembre se procedió a contabilizar los registros mencionados, elevando el gasto del periodo.

Por otra parte, se localizaron cheques girados con fechas correspondientes a los ejercicios 2013 y 2014 que no fueron entregados a sus beneficiarios y por lo tanto los saldos finales bancarios y contables no se encontraban conciliados. Considerando que el artículo 181, 191 y 192 de la Ley General de Títulos y Operaciones de Crédito hace referencia a que un cheque prescribe a los 6 meses, aunado a la incobrabilidad de los mismos por estar signado por los funcionarios autorizados anteriores; se procedió a su pre cancelación, elevando las cuentas por pagar en el mes de diciembre de 2015.

Asimismo, dentro de éste rubro se encuentran los fondos de afectación específica, concluyendo al 31 de diciembre de 2015 con los siguientes saldos:

NOMBRE DEL PROGRAMA	SALDO
FONDO DE LA COMISION NACIONAL DEL AGUA - APAZU 2008	49,747.22
FONDO DE EMPLEO TEMPORAL SCT	273,849.56
FONDO DEL COMISIÓN NACIONAL DE CULTURA FÍSICA Y DEPORTE 2009	191,950.53
FONDO DE APORTACIONES DE INFRAESTRUCTURA SOCIAL MUNICIPAL 2010	22,265.52
REHABILITACION Y ESPACIOS EDUCATIVOS 2010	1,911,659.63
FONDO DE PAVIMENTACION	938,938.16
FONDO DE APORTACIONES DE INFRAESTRUCTURA SOCIAL MUNICIPAL 2011	38,922.12
FONDO DE APORTACIONES PARA EL FORTALECIMIENTO DE LOS MUNICIPIOS 2011	220,597.44
FONDO DEL COMISIÓN NACIONAL DE CULTURA FÍSICA Y DEPORT - ACTIVADORES FISICOS 2011	30,639.62
FONDO DE EMPLEO TEMPORAL SCT 2011	84,903.34
FONDO DE APORTACIONES DE INFRAESTRUCTURA SOCIAL MUNICIPAL 2012	157,503.49
GARANTÍA PREDIAL	3,446,029.27
RAMO 23 2013 (137M)	5,794,622.85
RAMO 23 2013 (32M)	787,818.64
FONDO DEL CONSEJO NACIONAL PARA LA CULTURA Y LAS ARTES - BIBLIOTECA SAN MARTIN	29,193.51

NOMBRE DEL PROGRAMA	SALDO
FONDO DEL CONSEJO NACIONAL PARA LA CULTURA Y LAS ARTES - BIBLIOTECA SAN BERNABE	86,823.13
FONDO DEL CONSEJO NACIONAL PARA LA CULTURA Y LAS ARTES - BIBLIOTECA SANTA LUCÍA	24,765.22
FONDO DEL CONSEJO NACIONAL PARA LA CULTURA Y LAS ARTES - BIBLIOTECA SAN BERNABE I	170,459.90
FONDO DEL CONSEJO NACIONAL PARA LA CULTURA Y LAS ARTES - BIBLIOTECA FOMERREY I	80,822.04
PROGRAMA DE ZONAS PRIORITARIAS	10,476.10
FONDO DE PAVIMENTACION Y ESPACIOS DEPORTIVOS 2014	841,378.86
FONDO DEL CONSEJO NACIONAL PARA LA CULTURA Y LAS ARTES - REHABILITACION DE BIBLIOTECAS 2014	226,279.52
FONDO DE APORTACIONES PARA EL FORTALECIMIENTO DE LOS MUNICIPIOS 2015	53,430,168.95
FONDO DE INFRAESTRUCTURA DEPORTIVA 2015	24,689,334.86
PROGRAMAS DE DESARROLLO REGIONAL 2015	13,838,160.43
INSTITUTO NACIONAL DEL EMPRENDEDOR - MEJORA REGULATORIA	732,221.27
FONDO PEQUEÑAS Y MEDIANAS EMPRESAS 2014	41,872.35
INSTITUTO NACIONAL DEL EMPRENDEDOR	239,989.68
INSTITUTO NACIONAL DEL EMPRENDEDOR	400,010.32
RESCATE DE ESPACIOS PUBLICOS - RECURSOS PROPIOS	90,647.45
RESCATE DE ESPACIOS PUBLICOS - RECURSOS FEDERALES	90,647.45
FONDO DE APORTACIONES PARA EL FORTALECIMIENTO DE LOS MUNICIPIOS 2013	3,401,509.92
FONDO DE APORTACIONES PARA EL FORTALECIMIENTO DE LOS MUNICIPIOS 2014	225,084.74
FONDO DE LA COMISIÓN NACIONAL DE CULTURA FISICA Y DEPORTE 2014	328,001.31
FONDO DE CONTINGENCIAS ECONOMICAS 2014	514,326.43
FONDO DE CONTINGENCIAS ECONOMICAS (20M)	275,517.95
PROYECTOS DE DESARROLLO REGIONAL 2014	3,116,750.38
FONDO DE APORTACIONES DE INFRAESTRUCTURA SOCIAL MUNICIPAL 2015	23,302,395.16
FONDO DE CULTURA 2015	21,630,382.80
FONDO DE CONTINGENCIAS ECONOMICAS 2015	429,560.50
SUBSIDIO PARA LA SEGURIDAD EN LOS MUNICIPIOS 2011 RECURSOS FEDERALES	15,704.41
SUBSIDIO PARA LA SEGURIDAD EN LOS MUNICIPIOS 2011 RECURSOS PROPIOS	415,910.05
FONDO DE LA COMISION NACIONAL - REHABILITACION DE BIBLIOTECAS 2012	519,463.13
FONDO DE APORTACIONES DE INFRAESTRUCTURA SOCIAL MUNICIPAL 2013	877,191.85
FONDO DE PAVIMENTACIONES Y ESPACIOS DEPORTIVOS 2013	571,272.44
HABITAT 2013	72,525.39

NOMBRE DEL PROGRAMA	SALDO
RESCATE DE ESPACIOS PUBLICOS 2013	144,954.58
FONDO DE APORTACIONES DE INFRAESTRUCTURA SOCIAL MUNICIPAL 2014	5,896,498.66
FONDO DE LA COMISION NACIONAL DE CULTURA FISICA Y DEPORTE 2013	977,575.59
FONDO PEQUEÑAS Y MEDIANAS EMPRESAS 2014	96,600.00
FONDO DE PAVIMENTACION Y DESARROLLO MUNICIPAL 2015	10,364,556.29
FONDOS DE LA COMISION NACIONAL DEL AGUA	37,251.03
FONDO DE PAVIMENTACION 2011	804,689.47
FONDO DE PAVIMENTACION 2012	158,681.77
FONDO DEL CONSEJO NACIONAL PARA LA CULTURA Y LAS ARTES - REHABILITACION MUSEO METROPOLITANO	136,008.43
RECURSOS PROPIOS	- 19,995.48
SUBSIDIO PARA LA SEGURIDAD EN LOS MUNICIPIOS 2015 RECURSOS PROPIOS	615,859.45
FONDO DE AYUDA A MIGRANTES	- 67,128.11
FONDO DE APOYO A LA INFRAESTRUCTURA Y PRODUCTIVIDAD	- 1,375.00
SUBSIDIO PARA LA SEGURIDAD EN LOS MUNICIPIOS 2015 RECURSOS FEDERALES	3,625,444.85
<b>TOTAL</b>	<b>187,437,916.42</b>

### Derechos a recibir Efectivo y Equivalentes y Bienes o Servicios a Recibir

Al cierre del 31 de diciembre de 2015, se presentan cuentas por recuperar a favor del Municipio sujetos a convertirse en efectivo o equivalente y en bienes o servicios clasificados de acuerdo a los siguientes conceptos:

CONCEPTO	MONTO
DEUDORES DIVERSOS (ANTIGÜEDAD MAYOR A 5 AÑOS)	592,849.43
ANTICIPOS AGUINALDOS	370,523.26
DEUDORES POR GASTOS A COMPROBAR	2,023,818.44
DEUDORES POR FALTANTES DE CAJEROS	216,544.31
DEUDORES POR CHEQUES DEVUELTOS 2013 Y AÑOS ANTERIORES	7,731,711.53
DEUDORES POR CHEQUES DEVUELTOS 2014 y 2015	2,591,078.37
GOBIERNO DEL ESTADO DE NUEVO LEÓN	1,827,056.84
<b>TOTAL</b>	<b>15,353,582.18</b>

**Fideicomisos, Mandatos y Análogos para Municipios**

Actualmente el Municipio de Monterrey, cuenta con los siguientes contratos de Fideicomiso:

- Contrato de Fideicomiso de Fuente de Pago y Garantía 2104 constituido para garantizar obligaciones crediticias contratadas con Banobras, S.N.C., Institución de Banca de Desarrollo.
- Contrato de Fideicomiso Irrevocable de Administración, Inversión y Fuente de Pago 1508 constituido para garantizar obligaciones crediticias contratadas con BBVA Bancomer S.A., Institución de Banca Múltiple, Grupo Financiero BBVA Bancomer.
- Contrato de Fideicomiso Irrevocable de Administración y Fuente Alternativa de Pago 10739 constituido para garantizar obligaciones crediticias contratadas con Banco Interacciones, S.A., Institución de Banca Múltiple, Grupo Financiero Interacciones.
- Contrato de Fideicomiso Irrevocable de Administración y Fuente de Pago 68680 constituido para garantizar obligaciones contratadas con Banca Afirme, S.A., Institución de Banca Múltiple, Afirme Grupo Financiero.
- Contrato de Fideicomiso Irrevocable de Administración y Medio de Pago 68222 constituido para garantizar obligaciones contratadas con Banco del Bajío, S.A., Institución de Banca Múltiple.
- Contrato de Fideicomiso Irrevocable 875.

A continuación se muestran los saldos finales al 31 de diciembre de 2015.

<b>FIDEICOMISO</b>	<b>SALDO</b>
FIDEICOMISO BANOBRAS, S.N.C.	28,263,797.29
FIDEICOMISO INVEX	1,552,535.70
FIDEICOMISO AFIRME, S.A.	32,519,470.62
FIDEICOMISO DEUTSCHE BANK MEXICO	32,190,297.77
FIDEICOMISO BANCO DEL BAJIO, S.A.	3,152,778.02
FIDEICOMISO INTERACCIONES, S.A.	6,809,516.09
<b>TOTAL</b>	<b>104,488,395.49</b>

Es importante mencionar que actualmente se encuentra en proceso de revisión los movimientos de años anteriores de dichos Fideicomisos, mismos que se muestran en la balanza de comprobación en el Activo Diferido particularmente en la cuenta denominada Fondos en Garantía por Reservas de Créditos, por la cantidad de \$ -2,518,914.87 (DOS MILLONES QUINIENTOS DIECIOCHO MIL NOVECIENTOS CATORCE PESOS 87/100 M.N.)

### **Bienes Muebles, Inmuebles e Intangibles**

Para dar cumplimiento a la Ley General de Contabilidad Gubernamental y en base al acuerdo del Consejo Nacional de Armonización Contable publicado en el Periódico Oficial de fecha 16 de mayo de 2013; en el mes de diciembre de 2015, se procedió a reclasificar en cuentas específicas los bienes muebles, inmuebles e intangibles en base a la información proporcionada por la Administración 2012-2015, misma que se encuentra en proceso de identificación física y revisión de su valoración.

Por otra parte, en el mismo mes se registró la depreciación del ejercicio y acumulada, así como la amortización de los activos intangibles, el cual tuvo un efecto importante en las cuentas de Patrimonio y Gasto debido a que no se había aplicado con anterioridad.

A continuación se muestran los saldos de bienes, inmuebles e intangibles al 31 de diciembre de 2015, así como su depreciación y amortización acumulada.

CONCEPTO	VALOR DE ADQUISICION	DEPRECIACIÓN ACUMULADA	IMPORTE NETO
TERRENOS	469,467,085.00		469,467,085.00
MOBILIARIO	9,944,914.72	- 3,761,876.59	6,183,038.13
MUEBLES, EXCEPTO DE OFICINA Y ESTANTERÍA	1,955,680.88	- 764,444.17	1,191,236.71
BIENES INFORMÁTICOS	57,787,309.85	- 42,122,183.52	15,665,126.33
EQUIPO DE ADMINISTRACIÓN	6,777,240.36	- 2,504,387.77	4,272,852.59
EQUIPOS Y APARATOS AUDIOVISUALES	3,924,524.64	- 2,907,251.10	1,017,273.54
APARATOS DEPORTIVOS	840,896.49	- 670,310.43	170,586.06
CÁMARAS FOTOGRÁFICAS Y DE VIDEO	1,190,382.77	- 860,999.76	329,383.01
OTRO MOBILIARIO Y EQUIPO EDUCACIONAL Y RECREATIVO	2,814,444.87	- 1,827,384.27	987,060.60
EQUIPO MÉDICO Y DE LABORATORIO	10,077,800.02	- 7,807,310.92	2,270,489.10
INSTRUMENTAL MÉDICO Y DE LABORATORIO	2,921,585.13	- 2,246,542.87	675,042.26

CONCEPTO	VALOR DE ADQUISICION	DEPRECIACIÓN ACUMULADA	IMPORTE NETO
VEHÍCULOS Y EQUIPO DE TRANSPORTE	568,377,673.47	- 493,167,538.91	75,210,134.56
VEHÍCULOS Y EQUIPO TERRESTRE SEG. PUBLICA Y VIALIDAD	97,745,657.19	- 70,937,737.05	26,807,920.14
CARROCERIAS Y REMOLQUES	6,220,016.70	- 5,535,818.86	684,197.84
CARROCERIAS REMOLQUES SEG. PUBLICA Y VIALIDAD	1,052,391.40	- 947,152.26	105,239.14
OTROS EQUIPOS DE TRANSPORTE	7,049,171.27	- 6,344,254.14	704,917.13
OTROS EQUIPO TRANSPORTE SEG. PUBLICA VIALIDAD	25,770,921.26	- 17,984,205.55	7,786,715.71
EQUIPO DE DEFENSA Y SEGURIDAD	4,425,713.33	- 2,045,554.79	2,380,158.54
MAQUINARIA Y EQUIPO AGROPECUARIO	5,501.97		5,501.97
MAQUINARIA Y EQUIPO INDUSTRIAL	4,603,320.48	- 2,784,927.41	1,818,393.07
MAQUINARIA Y EQUIPO DE CONTRUCCIÓN	60,602,904.66	- 48,909,531.32	11,693,373.34
SISTEMA AIRE ACONDICIONADO Y REFRIGERACION	7,090,148.99	- 3,238,977.69	3,851,171.30
EQUIPO Y APARATOS DE COMUNICACIÓN Y TELECOMUNICACIÓN	41,498,310.30	- 16,577,847.33	24,920,462.97
EQUIPOS DE GENERACIÓN ELÉCTRICA, APARATOS Y ACCESORIOS ELÉCTRICOS	3,410,937.06	- 1,444,973.69	1,965,963.37
HERRAMIENTAS Y MÁQUINAS-HERRAMIENTAS	6,393,312.97	- 2,971,842.93	3,421,470.04
OTROS BIENES MUEBLES	21,438,468.68	- 15,136,227.33	6,302,241.35
BIENES ARTÍSTICOS, CULTURALES Y CIENTÍFICOS	546,300.00		546,300.00
SOFTWARE	708,760.00	- 26,578.50	682,181.50
LICENCIAS INFORMÁTICAS E INTELECTUALES	2,453,079.94	- 131,290.62	2,321,789.32
<b>TOTAL</b>	<b>1,427,094,454.40</b>	<b>- 753,657,149.78</b>	<b>673,437,304.62</b>

**Terrenos**

Durante el mes de noviembre y diciembre se efectuó una revisión de los inmuebles propiedad del Municipio de Monterrey, así como la integración de cada expediente. Derivado de dicha revisión, en el mes de diciembre se registró contablemente los inmuebles de dominio público que no se reconocieron con anterioridad, produciendo un importante incremento en el activo no circulante.

A continuación se mencionan dichos inmuebles:

TERRENOS			
EXP. CAT.	USO	AREA EN M2	VALOR CATASTRAL
15442001	PARQUE ESPAÑA, OFICINAS ADMINISTRATIVAS, OFICINA DE PASAPORTES, LIGA DE BEISBOL BUENOS AIRES	154,004.00	192,042,988.00
1214001	PALACIO MUNICIPAL	19,175.08	81,877,591.00
19001172	PARQUE TUCAN, OFICINAS ADMINISTRATIVAS	78,450.68	74,528,146.00
1184008	BALDIO PARCIALMENTE CONSTRUIDO	4,858.21	18,655,526.00
87012001	PARQUE LAGO	34,238.77	18,488,935.00
19001664	GIMNASIO, DIF, CENTRO SALUD Y PARQUE	17,435.78	16,563,991.00
26059006	CENTRO CIVICO ANTONIO I. VILLARREAL DIF. MONTERREY, ESCUELA PRIMARIA	15,654.79	16,343,600.00
34038002	GIMNASIO, CLINICA MUNICIPAL BUROCRATAS, PARQUE, CENDI	11,385.18	14,925,970.00
26181001	AREA VERDE Y ESTACIONAMIENTO	3,655.66	9,943,395.00
23028001	SERVICIOS MÉDICOS MUNICIPALES	5,708.88	13,233,183.00
36045001	UNIDAD DEPORTIVA Y BIBLIOTECA U. MODELO, MODULO DE VIGILANCIA NUM 1	16,120.00	12,863,760.00
	<b>TOTAL</b>		<b>469,467,085.00</b>

**Construcciones en proceso**

En cumplimiento al acuerdo del Consejo Nacional de Armonización Contable publicado en el Periódico Oficial de fecha 13 de diciembre de 2011, en donde se emiten la Reglas Específicas del Registro y Valoración del Patrimonio, se efectuó una revisión de las obras realizadas, concluidas y pagadas en el año 2015 determinando que la cantidad de \$84,760,838.16 (OCHENTA Y CUATRO MILLONES SETECIENTOS SESENTA MIL OCHOCIENTOS TREINTA Y OCHO PESOS 16/100 M.N.) corresponde a obras de dominio público no capitalizables de acuerdo a lo que se informa en el acta de entrega – recepción así como al informe financiero.

Por lo anterior, se procedió a realizar los registros contables correspondientes transfiriendo el saldo de construcciones en proceso (cuenta de balance) a construcciones en bienes no capitalizables (cuenta de resultados), originando una disminución en el activo y un incremento en el gasto en el mes de diciembre de 2015.

A continuación se muestra una integración de las obras en proceso no capitalizables concluidas en el ejercicio 2015:

DESCRIPCION DE LA OBRA	IMPORTE
REHABILITACION DE PAVIMENTO ASFALTICO EN CALLES DE COLONIA EN ZONA PONIENTE, CUMBRES 1ER. SECTOR, EN EL MUNICIPIO DE MONTERREY, N.L. (ETAPA 1)	15,898,469.58
REHABILITACION DE UNIDAD DEPORTIVA EN COL. ESTANZUELA, EN EL MUNICIPIO DE MONTERREY, N.L.	1,478,786.34
REHABILITACIÓN DE UNIDAD DEPORTIVA EN COLONIA SAN ÁNGEL SUR, EN EL MUNICIPIO DE MONTERREY, N.L.	1,485,672.93
REHABILITACIÓN DE PARQUES PÚBLICOS EN LA ZONA DE VALLE VERDE, EN EL MUNICIPIO DE MONTERREY, N.L.	4,799,619.42
REHABILITACIÓN DE CAMPO DE SOFTBOL EN CIUDAD DEPORTIVA, EN MONTERREY, N.L.	3,154,684.31
CONSTRUCCION DE BANQUETAS DE CONCRETO HIDRAULICO EN COLONIA LOS ANGELES, SECTOR LA ALIANZA, CALLES SANTA ANA, SANTA ISABEL Y SANTA CLARA ENTRE LAS CALLES SOLDADORES Y HERREROS, EN EL MUNICIPIO DE MONTERREY, N.L.	739,408.79
REHABILITACIÓN DE LOS PARQUES PÚBLICOS EN LA ZONA DE CUMBRES 1, EN EL MUNICIPIO DE MONTERREY, N.L.	25,449,572.09
REHABILITACIÓN DE CAMPO DE BÉISBOL 2º ETAPA EN CIUDAD DEPORTIVA, EN MONTERREY, N.L.	1,319,057.39
REHABILITACIÓN DE CENTRO DE COMBATES EN CIUDAD DEPORTIVA, EN MONTERREY, N.L.	7,251,512.99
REHABILITACIÓN DE PARQUES PÚBLICOS EN LA ZONA DE LA ALIANZA EN EL MUNICIPIO DE MONTERREY, N.L.	4,289,488.19
REHABILITACIÓN DE GIMNASIO EN COLONIA LA MODERNA EN EL MUNICIPIO DE MONTERREY, N.L.	4,168,783.98
REHABILITACION DE PAVIMENTO ASFALTICO EN CALLE ISAAC GARZA, DE AV. FELIX U. GOMEZ A AV. BENITO JUAREZ, EN MONTERREY, N.L.	9,974,920.09
REHABILITACIÓN DE PAVIMENTO EN CALLE HACIENDA SAN JUAN COLONIA SAN JUAN, EN EL MUNICIPIO DE MONTERREY, N.L.	1,764,998.02
REHABILITACION DE PAVIMENTO EN CALLE LA ALIANZA ENTRE AV. SAN BERNABE Y AV. ANTIGUOS EJIDATARIOS, SECTOR LA ALIANZA EN EL MUNICIPIO DE MONTERREY, N.L.	2,985,864.05
<b>TOTAL REGISTRADO EN GASTOS DEL EJERCICIO 2015</b>	<b>84,760,838.16</b>



Es importante mencionar que durante el año 2016 se continuará trabajando en identificar, valorar y documentar las adquisiciones de bienes muebles, inmuebles e intangibles de años anteriores. Asimismo, se revisarán las obras que hayan concluido con anterioridad para su debido tratamiento contable de acuerdo a la norma aplicable.

## PASIVO

El pasivo registrado al 31 de diciembre de 2015 se integra como sigue:

CONCEPTO	MONTO
DEUDA CON PROVEEDORES	428,021,382.65
CONTRATISTAS POR OBRAS EN BIENES DE DOMINIO PÚBLICO	16,352,651.72
ACREEDORES POR PAGAR A CORTO PLAZO	116,241,041.13
<b>TOTAL</b>	<b>560,615,075.50</b>

Asimismo, existen otras cuentas por pagar que no provienen de la prestación de bienes y servicios, las cuales se mencionan a continuación:

CONCEPTO	MONTO
RETENCIONES Y CONTRIBUCIONES POR PAGAR	18,598,384.59
COBROS POR CONVENIO DE COLABORACIÓN	29,462,962.93
DERECHOS ESTATALES	17,460,234.47
SERVICIOS DE TRASLADOS	1,981,940.82
OTROS ACREEDORES	4,543,130.54
<b>TOTAL</b>	<b>72,046,653.35</b>

Los recursos localizados en Fondos de Bienes de Terceros en Administración y/o en Garantía a corto y largo plazo, se integran como sigue:

CONCEPTO	MONTO
FONDOS EN GARANTÍA A CORTO PLAZO	4,756,047.51
FONDOS EN GARANTÍA A LARGO PLAZO	10,410,516.07
<b>TOTAL</b>	<b>15,166,563.58</b>

Finalmente, se encuentra en proceso de revisión facturas que no fueron tramitadas para pago por las Administraciones anteriores debido a la falta de presupuesto y flujo de efectivo y que ascienden a un monto de \$709,533,644.20 (SETECIENTOS NUEVE MILLONES QUINIENTOS TREINTA Y TRES MIL SEISCIENTOS CUARENTA Y CUATRO PESOS 20/100 M.N.).

**1.- NOTAS AL ESTADO DE ACTIVIDADES**
**Ingresos**

Las contribuciones municipales se afectan en el momento en que se ingresan afectando contable y presupuestalmente la Ley de Ingresos Devengada y Recaudada.

A continuación se muestran los ingresos por concepto de impuestos, contribuciones de mejoras, derechos, productos, aprovechamientos, participaciones y aportaciones, transferencias, subsidios, otras ayudas y asignaciones al 31 de diciembre de 2015.

CONCEPTO	MONTO
IMPUESTOS SOBRE LOS INGRESOS	13,072,282.38
IMPUESTOS SOBRE EL PATRIMONIO	1,281,934,164.18
ACCESORIOS DE IMPUESTOS	37,952,871.93
CONTRIBUCIONES DE MEJORAS	1,651.19
DERECHOS POR EL USO, GOCE, APROVECHAMIENTO	84,281,510.59
DERECHOS POR PRESTACIÓN DE SERVICIOS	124,037,661.03
ACCESORIOS DE DERECHOS	2,732,929.36
OTROS DERECHOS	5,508,493.62
PRODUCTOS DERIVADOS DEL USO Y APROVECHAMIENTO	30,637,467.34
ENAJENACIÓN DE BIENES MUEBLES NO SUJETOS	114,153.78
OTROS PRODUCTOS QUE GENERAN INGRESOS CORRIENTES	106,040,907.91
MULTAS	151,305,397.23
INDEMNIZACIONES	6,951,892.17
APROVECHAMIENTOS POR APORTACIONES Y COOPERACIONES	5,369,186.84
ACCESORIOS DE APROVECHAMIENTOS	1,669,990.62
OTROS APROVECHAMIENTOS	27,048,811.44
PARTICIPACIONES	1,499,387,106.00
APORTACIONES	700,966,516.71
SUBSIDIOS Y SUBVENCIONES	493,898,007.95
OTROS INGRESOS DE EJERCICIOS ANTERIORES (CHEQUES CANCELADOS)	11,507,933.59
OTROS INGRESOS Y BENEFICIOS VARIOS	1,047,719.18
<b>TOTAL</b>	<b>4,585,466,655.04</b>

**Gastos**

La integración de los gastos de funcionamiento, transferencias, subsidios y otras ayudas, participaciones y aportaciones, otros gastos y pérdidas extraordinarias, se integran de acuerdo a lo siguiente:

CONCEPTO	MONTO
REMUNERACIONES AL PERSONAL DE CARÁCTER PERMANENTE	868,043,943.78
REMUNERACIONES AL PERSONAL DE CARÁCTER TRANSITORIO	14,322,596.83
REMUNERACIONES ADICIONALES Y ESPECIALES	280,138,224.65
OTRAS PRESTACIONES SOCIALES Y ECONOMICAS	500,320,853.27
PAGO DE ESTÍMULOS A SERVIDORES PUBLICOS	17,221,439.20
MATERIALES DE ADMINISTRACIÓN, EMISION DE DOCUMENTOS Y ARTÍCULOS OFICIALES	7,705,321.68
ALIMENTOS Y UTENSILIOS	16,444,812.18
MATERIALES Y ARTICULOS DE CONSTRUCCIÓN Y DE REPARACIÓN	52,727,305.64
PRODUCTOS QUIMICOS, FARMACEUTICOS Y DE LABORATORIO	211,763,378.97
COMBUSTIBLES, LUBRICANTES, ADITIVOS	113,305,043.32
VESTUARIO, BLANCOS, PRENDAS DE PROTECCIÓN Y ARTÍCULOS DEPORTIVOS	27,838,991.03
MATERIALES Y SUMINISTROS PARA SEGURIDAD	4,495,110.70
HERRAMIENTAS, REFACCIONES Y ACCESORIOS MENORES	13,426,024.29
SERVICIOS BASICOS	259,248,570.24
SERVICIOS DE ARRENDAMIENTO	197,231,051.37
SERVICIOS PROFESIONALES, CIENTIFICOS Y TÉCNICOS Y OTROS SERVICIOS	130,983,965.17
SERVICIOS FINANCIEROS, BANCARIOS Y COMERCIALES	68,160,641.15
SERVICIOS DE INSTALACION, REPARACION, MANTENIMIENTO Y CONSERVACIÓN	240,005,281.78
SERVICIOS DE COMUNICACIÓN SOCIAL Y PUBLICIDAD	23,746,920.15
SERVICIO DE TRASLADO Y VIATICOS	950,567.65
SERVICIOS OFICIALES	21,610,364.16
OTROS SERVICIOS GENERALES	163,819,963.64
AYUDAS SOCIALES A PERSONAS	12,061,816.75
BECAS	856,800.00
AYUDAS SOCIALES A INSTITUCIONES	18,234,688.07
AYUDAS SOCIALES POR DESASTRES NATURALES	117,350.12
PENSIONES	113,275,123.91

CONCEPTO	MONTO
JUBILACIONES	300,406,188.93
OTRAS PENSIONES Y JUBILACIONES	17,958,509.69
CONVENIOS DE DESCENTRALIZACION Y OTROS	57,825,866.42
INTERESES DE LA DEUDA PUBLICA INTERNA	138,543,671.67
DEPRECIACION DE BIENES MUEBLES	3,110,826.71
AMORTIZACION DE ACTIVOS INTANGIBLES	128,667.77
CONSTRUCCION EN BIENES NO CAPITALIZABLES	84,760,838.16
<b>TOTAL</b>	<b>3,980,790,719.05</b>

A continuación se proporciona una breve explicación de las partidas más significativas:

**Servicios Personales:**

En el mes de diciembre se pagó a los funcionarios públicos el equivalente a treinta días de sueldo por concepto de aguinaldo, en base a lo estipulado en el Convenio Laboral. Asimismo, se pagó prima vacacional equivalente al 86% de 15 días de salario a los servidores públicos sindicalizados y el 86% de 10 días al personal no sindicalizado.

**Materiales y suministros:**

Se registraron pasivos por la compra de medicinas y productos farmacéuticos.

**Servicios Generales:**

En el mes de diciembre se registró el pago del impuesto estatal del 3% sobre nómina del ejercicio 2015, por un monto de \$ 50,498,932.00 (CINCUENTA MILLONES CUATROCIENTOS NOVENTA Y OCHO MIL NOVECIENTOS TREINTA Y DOS PESOS 00/100 M.N.).

**Convenios:**

Derivado de una revisión a los estados financieros del 31 de octubre de 2015, se detectó una cuenta por cobrar a Gobierno del Estado de Nuevo León, por la cantidad de \$19,273,924.42 (DIECINUEVE MILLONES DOSCIENTOS SETENTA Y TRES MIL NOVECIENTOS VEINTICUATRO PESOS 42/100 .M.N) por concepto de incentivos por las multas recaudadas a favor del Municipio de Monterrey. En diciembre de 2015, se efectuó la corrección a dicho registro transfiriendo el saldo a la cuenta denominada Convenios Descentralizados y Otros, ocasionando un incremento en el gasto.

**Convenios: (cont.)**

En el mes de diciembre se registró la disminución efectuada a las aportaciones recibidas durante el ejercicio 2015 del Fondo de Aportaciones para el Fortalecimiento de los Municipios, a efecto de cumplir con el convenio de participación con la Secretaría de la Defensa Nacional (SEDENA) en la construcción de instalaciones de un cuartel en el interior del Campo Militar ubicado en el Municipio de General Escobedo. N.L., por la cantidad de \$12,201,140.00 (DOCE MILLONES DOSCIENTOS UN MIL CIENTO CUARENTA PESOS 00/100 M.N.).

**3. NOTAS AL ESTADO DE VARIACIÓN EN LA HACIENDA PÚBLICA**

El Municipio generó recursos dentro del resultado del ejercicio que se informa por la cantidad de \$604,675,935.99 (SEISCIENTOS CUATRO MILLONES SEISCIENTOS SETENTA Y CINCO MIL NOVECIENTOS TREINTA Y CINCO PESOS 99/100 M.N.) provenientes de la diferencia entre los ingresos de gestión, incluyendo los excedentes del ejercicio, y los gastos administrativos, de operación y financieros.

Adicionalmente, el Estado de Variación en la Hacienda Pública, muestra el impacto neto del registro de los activos no circulantes: bienes muebles, inmuebles e intangibles y su correspondiente depreciación acumulada. Lo anterior, en cumplimiento a las reglas de registro y valoración de patrimonio de acuerdo a la normatividad de la Ley General de Contabilidad Gubernamental.

**4. NOTAS AL ESTADO DE FLUJOS DE EFECTIVO****Efectivo y equivalentes**

El análisis de los saldos inicial y final que figuran en la última parte del Estado de Flujo de Efectivo en la cuenta de efectivo y equivalentes es como sigue:

<b>Partida</b>	<b>2015</b>	<b>2014</b>
Efectivo en Bancos –Tesorería	604,382.69	2,997,970.10
Efectivo en Bancos- Dependencias	- 5,690,052.08	- 16,603,078.68
Inversiones temporales (hasta 3 meses)	344,869,020.41	282,320,912.42
Fondos con afectación específica	30,806,312.08	57,854,748.43
Depósitos de fondos de terceros y otros	-	-
<b>Total de Efectivo y Equivalentes</b>	<b>370,589,663.10</b>	<b>326,570,552.27</b>

Se presenta la conciliación de los flujos de efectivo netos de las actividades de operación y la cuenta de ahorro/desahorro antes de rubros extraordinarios.

	2015
<b>Ahorro/Desahorro antes de rubros Extraordinarios</b>	<b>670,979,809.00</b>
Movimientos de partidas (o rubros) que no afectan al efectivo.	
Depreciación	3,110,827.00
Amortización	128,668.00
Incremento en bienes no capitalizables	84,760,838.00
<b>Flujo Neto de Actividades de Operación</b>	<b>582,979,476.00</b>

### Adquisición de bienes muebles e inmuebles

Durante el ejercicio 2015, se realizó la compra de bienes muebles como sigue:

CONCEPTO	ALTAS 2015
TERRENOS	3,282,500.00
MOBILIARIO	1,451,183.20
BIENES INFORMÁTICOS	8,427,666.75
EQUIPO DE ADMINISTRACIÓN	628,056.81
EQUIPOS Y APARATOS AUDIOVISUALES	78,198.92
APARATOS DEPORTIVOS	29,232.00
EQUIPO MÉDICO Y DE LABORATORIO	877,043.33
INSTRUMENTAL MÉDICO Y DE LABORATORIO	186,324.99
VEHÍCULOS Y EQUIPO DE TRANSPORTE	16,766,841.75
EQUIPO DE DEFENSA Y SEGURIDAD	1,895,807.43
MAQUINARIA Y EQUIPO AGROPECUARIO	5,501.97
MAQUINARIA Y EQUIPO INDUSTRIAL	149,783.00
MAQUINARIA Y EQUIPO DE CONTRUCCIÓN	15,516.16
SIST. AIRE ACOND Y REFRIGERACION	101,327.00
EQUIPO Y APARATOS DE COMUNICACIÓN Y TELE	3,612,088.04
EQUIPOS DE GENERACIÓN ELÉCTRICA, APARAT	518,149.68
OTROS BIENES MUEBLES	1,255,454.17
<b>TOTAL</b>	<b>39,280,675.20</b>

**5. CUENTAS DE ORDEN**

Al 31 de diciembre de 2015, se registraron en cuentas de orden lo siguiente:

**Derechos o responsabilidades contingentes.**

Se estima pagar por juicios con resolución desfavorable lo siguiente:

MATERIA	No. EXPEDIENTES	TIPO DE ASUNTO	MONTO
AMPARO	3	ORDINARIO CIVIL	3,355,966.41
AMPARO	1	ORDINARIO MERCANTIL	342,362.25
AMPARO	2	CESE POLICÍAS	1,126,071.89
AMPARO	2	SEDUE	7,000,000.00
ASUNTOS LABORALES	10	CESE ADMINISTRATIVO	1,308,194.31
ASUNTOS LABORALES	8	FALLECIDOS	1,181,120.13
ADMINISTRATIVO	803	BACHES	4,129,672.25
ADMINISTRATIVO	1	TRÁNSITO	6,000,000.00
ADMINISTRATIVO	3	LABORAL	3,700,000.00
FISCAL CONTENCIOSO	14	PREDIAL	845,663.78
FISCAL CONTENCIOSO	4	TRÁNSITO	8,116.08
FISCAL CONTENCIOSO	4	ISAI	1,976,042.77
FISCAL CONTENCIOSO	1	MULTA ANUNCIOS	11,626.00
FISCAL AMPARO	2	TRÁNSITO	9,364.29
FISCAL AMPARO	1	PREDIAL	401,121.03
<b>TOTAL</b>	<b>859</b>		<b>31,395,321.19</b>

Asimismo, se encuentran asuntos en trámite sin resolución por una cantidad aproximada de \$173,915,900.82 pesos (CIENTO SETENTA Y TRES MILLONES NOVECIENTOS QUINCE MIL NOVECIENTOS PESOS 82/100 M.N.).

### Terrenos de dominio público de uso común

Atendiendo al artículo 25 de la Ley General de Contabilidad Gubernamental, en donde señala que los entes públicos elaborarán un registro auxiliar sujeto a inventario de los bienes muebles e inmuebles bajo su custodia, que por su naturaleza sean inalineables e imprescriptibles, en el mes de diciembre de 2015 se registró en cuentas de orden los bienes de dominio público de uso común propiedad del Municipio de Monterrey, a fin de tener un control de los mismos.

A continuación se muestra la integración a la fecha.

EXP. CAT.	USO	AREA EN M2	VALOR CATASTRAL
2112001	ALAMEDA CENTRAL MARIANO ESCOBEDO	63,996.18	145,143,336.00
51066001	BALDÍO	128,020.00	64,522,080.00
51310081	AREA CERRIL	19,789.29	76,980,338.00
51315019	AREA CERRIL	54,096.68	210,435,696.00
51499035	AREA CERRIL	36,053.14	144,213,760.00
51639002	AREA CERRIL PROTEGIDA	33,403.65	133,614,600.00
75006035	BALDIO Área CERRIL	95,715.76	287,147,280.00
75030011	AREA MUNICIPAL L11 M30	33,300.48	69,931,008.00
	<b>TOTAL</b>		<b>1,131,988,098.00</b>

Es importante mencionar que la Dirección de Patrimonio continúa en proceso de revisión de los activos de dominio público propiedad del Municipio de Monterrey, así como la integración de cada expediente. Una vez que se cuente con todos los elementos, se procederá al registro de los mismos.

### Estudios, Formulación y Evaluación de Proyectos.

En fecha 9 de junio del año 2014 se firmó un Contrato de Asociación Público Privada celebrado entre el Municipio de Monterrey y la persona moral Desarrollo y Construcciones Urbanas, S.A. de C.V. con el objeto de ejecutar la obra de infraestructura vial identificada como "Paso vehicular inferior en Ave. Paseo de los Leones y Calle Sevilla".

El monto de la obra es de \$98,419,451.72 (NOVENTA Y OCHO MILLONES CUATROCIENTOS DIECINUEVE MIL CUATROCIENTOS CINCUENTA Y UN PESOS 72/100 M.N.) incluyendo el I.V.A., considerando cobros mensuales de \$1,570,955.00 (UN MILLÓN QUINIENTOS SETENTA MIL NOVECIENTOS CINCUENTA Y CINCO PESOS 00/100 M.N.) a una tasa de interés anual del 9.60% y por un periodo de tiempo de 10 años.

Por lo anterior, y a fin de cumplir con lo estipulado en la Ley General de Contabilidad Gubernamental, se contabilizó en cuentas de orden el resultado del total de la obra menos las erogaciones efectuadas durante el año 2015, a efecto de controlar y administrar el saldo y amortización de los compromisos de pago futuros.



**BALANZA DE COMPROBACION AL MES DE DICIEMBRE DE 2015**

( PESOS )

Clave	Nombre	SI-Deudor	SI-Acreedor	Cargos	Crédito	SF-Deudor	SF-Acreedor
1-0-0-0-000	ACTIVO	12,629,969,350.83	0.00	4,326,974,311.67	5,251,673,002.46	11,705,270,660.04	0.00
1-1-0-0-000	ACTIVO CIRCULANTE	507,620,748.11	0.00	2,463,861,190.01	2,581,405,949.24	390,075,988.88	0.00
1-1-1-0-000	EFFECTIVO Y EQUIVALENTES	472,429,752.37	0.00	2,456,871,215.70	2,558,711,304.97	370,589,663.10	0.00
1-1-1-1-0-000	EFFECTIVO	389,382.69	0.00	240,000.00	25,000.00	604,382.69	0.00
1-1-1-2-0-000	BANCOS /TESORERÍA	69,887,755.63	0.00	1,797,768,774.19	1,873,346,581.90	-5,690,052.08	0.00
1-1-1-3-0-000	BANCOS/DEPENDENCIAS Y OTROS	0.00	0.00	0.00	0.00	0.00	0.00
1-1-1-4-0-000	INVERSIONES TEMPORALES (HASTA 3 MESES)	329,531,853.78	0.00	423,688,508.99	408,351,342.36	344,869,020.41	0.00
1-1-1-5-0-000	FONDO CON AFECTACIÓN ESPECÍFICA	72,620,760.27	0.00	235,173,932.52	276,988,380.71	30,806,312.08	0.00
1-1-1-6-0-000	DEPTS DE FONDOS TERC EN GTIA Y/O ADMON	0.00	0.00	0.00	0.00	0.00	0.00
1-1-1-9-0-000	OTROS EFFECTIVOS Y EQUIVALENTES	0.00	0.00	0.00	0.00	0.00	0.00
1-1-2-0-000	DERECHOS A RECIBIR EFFECTIVO O EQUIVALENT	35,190,995.75	0.00	3,707,474.31	22,694,644.27	16,203,825.79	0.00
1-1-2-1-0-000	INVERSIONES FINANCIERAS DE CORTO PLAZO	0.00	0.00	0.00	0.00	0.00	0.00
1-1-2-2-0-000	CUENTAS POR COBRAR A CORTO PLAZO	0.00	0.00	0.00	0.00	0.00	0.00
1-1-2-3-0-000	DEUDORES DIVERSOS POR COBRAR A CTO PLAZO	34,364,112.11	0.00	2,958,253.76	21,968,783.69	15,353,582.18	0.00
1-1-2-4-0-000	INGRESOS POR RECUPERAR A CORTO PLAZO	0.00	0.00	0.00	0.00	0.00	0.00
1-1-2-5-0-000	DEUDORES POR ANT. DE LA TESORERÍA A C.P.	105,265.50	0.00	63,020.96	33,535.58	134,750.88	0.00
1-1-2-6-0-000	PRESTAMOS OTORGADOS A CORTO PLAZO	0.00	0.00	0.00	0.00	0.00	0.00
1-1-2-9-0-000	OTROS DER A RECIBIR EFVO O EQUIVAL A C.P	721,618.14	0.00	686,199.59	692,325.00	715,492.73	0.00
1-1-3-0-000	DERECHOS A RECIBIR BIENES O SERVICIOS	0.00	0.00	3,282,500.00	0.00	3,282,500.00	0.00
1-1-3-1-0-000	ANT A PROV POR ADQ DE BIENES Y PREST SER	0.00	0.00	0.00	0.00	0.00	0.00
1-1-3-2-0-000	ANT A PROV ADQ DE BIENES INM Y MUE A CP	0.00	0.00	3,282,500.00	0.00	3,282,500.00	0.00
1-1-3-3-0-000	ANT A PROV POR ADQ DE BIENES INTANG A CP	0.00	0.00	0.00	0.00	0.00	0.00
1-1-3-4-0-000	ANT A CONTRATISTAS POR OB PUBLICAS A CP	0.00	0.00	0.00	0.00	0.00	0.00
1-1-3-9-0-000	OTROS DERE A RECIBIR BIENES O SERV A CP	0.00	0.00	0.00	0.00	0.00	0.00
1-1-4-0-000	INVENTARIOS	0.00	0.00	0.00	0.00	0.00	0.00
1-1-4-1-0-000	INVENTARIO DE MERCANCIAS PARA VENTA	0.00	0.00	0.00	0.00	0.00	0.00
1-1-4-2-0-000	INVENTARIO DE MERCANCIAS TERMINADAS	0.00	0.00	0.00	0.00	0.00	0.00
1-1-4-3-0-000	INV DE MERCANCIAS EN PROCESO DE ELABORCI	0.00	0.00	0.00	0.00	0.00	0.00
1-1-4-4-0-000	INV DE MAT PRIMAS, MAT Y SUM P/ PRODUCCI	0.00	0.00	0.00	0.00	0.00	0.00
1-1-4-5-0-000	BIENES EN TRÁNSITO	0.00	0.00	0.00	0.00	0.00	0.00
1-1-5-0-000	ALMACENES	-0.01	0.00	0.00	0.00	-0.01	0.00
1-1-5-1-0-000	ALMACEN DE MATERIALES Y SUM DE CONSUMO	-0.01	0.00	0.00	0.00	-0.01	0.00
1-1-6-0-000	ESTIM P/PERDIDA DETERIORO DE ACT CIRCULA	0.00	0.00	0.00	0.00	0.00	0.00
1-1-6-1-0-000	EST P/CTAS INCOB P/ DER A REC EFVO O EQU	0.00	0.00	0.00	0.00	0.00	0.00
1-1-6-2-0-000	ESTIMACIÓN POR DETERIORO DE INVENTARIOS	0.00	0.00	0.00	0.00	0.00	0.00
1-1-9-0-000	OTROS ACTIVOS CIRCULANTES	0.00	0.00	0.00	0.00	0.00	0.00
1-1-9-1-0-000	VALORES EN GARANTÍA	0.00	0.00	0.00	0.00	0.00	0.00
1-1-9-2-0-000	BIENES EN GARANTÍA (EXC DEPOS DE FONDOS)	0.00	0.00	0.00	0.00	0.00	0.00
1-1-9-3-0-000	BIENES DERIV DE EMB, DECOM, ASEGUR Y DAC	0.00	0.00	0.00	0.00	0.00	0.00
1-2-0-0-000	ACTIVO NO CIRCULANTE	12,122,348,602.72	0.00	1,863,113,121.66	2,670,267,053.22	11,315,194,671.16	0.00
1-2-1-0-000	INVERSIONES FINANCIERAS A LARGO PLAZO	0.00	0.00	104,488,395.49	0.00	104,488,395.49	0.00
1-2-1-1-0-000	INVERSIONES A LARGO PLAZO	0.00	0.00	0.00	0.00	0.00	0.00
1-2-1-2-0-000	TÍTULOS Y VALORES A LARGO PLAZO	0.00	0.00	0.00	0.00	0.00	0.00
1-2-1-3-0-000	FIDEICOMISOS, MANDATOS Y CONT ANÁLOGOS	0.00	0.00	104,488,395.49	0.00	104,488,395.49	0.00
1-2-1-4-0-000	PARTICIPACIONES Y APORTACIONES D CAPITAL	0.00	0.00	0.00	0.00	0.00	0.00
1-2-2-0-000	DERECHOS A RECIBIR EFFECTIVO O EQUIV A LP	0.00	0.00	0.00	0.00	0.00	0.00
1-2-2-1-0-000	DOCUMENTOS POR COBRAR A LARGO PLAZO	0.00	0.00	0.00	0.00	0.00	0.00
1-2-2-2-0-000	DEUDORES DIVERSOS A LARGO PLAZO	0.00	0.00	0.00	0.00	0.00	0.00
1-2-2-3-0-000	INGRESOS POR RECUPERAR A LARGO PLAZO	0.00	0.00	0.00	0.00	0.00	0.00
1-2-2-4-0-000	PRÉSTAMOS OTORGADOS A LARGO PLAZO	0.00	0.00	0.00	0.00	0.00	0.00
1-2-2-9-0-000	OTROS DER A RECIBIR BIENES O SERV A LP	0.00	0.00	0.00	0.00	0.00	0.00

**BALANZA DE COMPROBACION AL MES DE DICIEMBRE DE 2015**  
(PESOS)

Clave	Nombre	SI-Deudor	SI-Acreedor	Cargos	Crédito	SF-Deudor	SF-Acreedor
1-2-3-0-0-000	BIENES INM Y MUEBLES Y CONST EN PROCESO	10,571,068,378.56	0.00	516,709,001.90	94,629,983.80	10,993,147,396.66	0.00
1-2-3-1-0-000	TERRENOS	1,497,500.00	0.00	471,252,085.00	3,282,500.00	469,467,085.00	0.00
1-2-3-2-0-000	VIVIENDAS	0.00	0.00	0.00	0.00	0.00	0.00
1-2-3-3-0-000	EDIFICIOS NO HABITACIONALES	0.00	0.00	0.00	0.00	0.00	0.00
1-2-3-4-0-000	INFRAESTRUCTURA	9,146,919,190.92	0.00	0.00	0.00	9,146,919,190.92	0.00
1-2-3-5-0-000	CONST EN PROC EN BIENES DE DOM PUBLICO	1,398,743,935.97	0.00	46,122,274.83	91,347,483.80	1,353,518,727.00	0.00
1-2-3-6-0-000	CONST EN PROCESO EN BIENES PROPIOS	23,907,751.67	0.00	-665,357.93	0.00	23,242,393.74	0.00
1-2-3-9-0-000	OTROS BIENES INMUEBLES	0.00	0.00	0.00	0.00	0.00	0.00
1-2-4-0-0-000	BIENES MUEBLES	1,376,293,053.13	0.00	919,120,266.67	1,340,947,789.93	954,465,529.87	0.00
1-2-4-1-0-000	MOBILIARIO Y EQUIPO DE ADMINISTRACIÓN	1,280,070,405.89	0.00	66,498,922.23	1,270,104,182.13	76,465,145.99	0.00
1-2-4-2-0-000	MOB Y EQUIPO EDUCACIONAL Y RECREATIVO	1,418,119.78	0.00	8,662,817.85	1,310,688.86	8,770,248.77	0.00
1-2-4-3-0-000	EQUIPO E INSTRUMENTAL MÉDICO Y DE LABORA	1,122,459.85	0.00	11,936,016.83	59,091.53	12,999,385.15	0.00
1-2-4-4-0-000	VEHICULOS Y EQUIPO DE TRANSPORTE	80,052,054.64	0.00	689,448,989.54	63,285,212.89	706,215,831.29	0.00
1-2-4-5-0-000	EQUIPO DE DEFENSA Y SEGURIDAD	3,500,491.98	0.00	2,529,905.90	1,604,684.55	4,425,713.33	0.00
1-2-4-6-0-000	MAQUINARIA, OTROS EQUIPOS Y HERRAMIENTAS	9,723,520.99	0.00	139,497,314.32	4,177,929.97	145,042,905.34	0.00
1-2-4-7-0-000	COLECCIONES, OBRAS DE ARTE Y OBJ VALISOS	406,000.00	0.00	546,300.00	406,000.00	546,300.00	0.00
1-2-4-8-0-000	ACTIVOS BIOLÓGICOS	0.00	0.00	0.00	0.00	0.00	0.00
1-2-5-0-0-000	ACTIVOS INTANGIBLES	6,726,078.03	0.00	184,429.50	3,748,667.59	3,161,839.94	0.00
1-2-5-1-0-000	SOFTWARE	864,141.18	0.00	0.00	155,381.18	708,760.00	0.00
1-2-5-2-0-000	PATENTES, MARCAS Y DERECHOS	0.00	0.00	0.00	0.00	0.00	0.00
1-2-5-3-0-000	CONCESIONES Y FRANQUICIAS	0.00	0.00	0.00	0.00	0.00	0.00
1-2-5-4-0-000	LICENCIAS	5,861,936.85	0.00	184,429.50	3,593,286.41	2,453,079.94	0.00
1-2-5-9-0-000	OTROS ACTIVOS INTANGIBLES	0.00	0.00	0.00	0.00	0.00	0.00
1-2-6-0-0-000	DEPN, DETERIORO Y AMORT ACUM DE BIENES	0.00	0.00	2,233,646.50	755,890,795.73	-753,657,149.23	0.00
1-2-6-1-0-000	DEPRECIACIÓN ACUM DE BIENES INMUEBLES	0.00	0.00	0.00	0.00	0.00	0.00
1-2-6-2-0-000	DEPRECIACION ACUM DE INFRAESTRUCTURA	0.00	0.00	0.00	0.00	0.00	0.00
1-2-6-3-0-000	DEPRECIACIÓN ACUMULADA DE BIENES MUEBLES	0.00	0.00	2,059,964.23	755,559,244.35	-753,499,280.12	0.00
1-2-6-4-0-000	DETERIORO ACUM DE ACTIVOS BIOLOGICOS	0.00	0.00	0.00	0.00	0.00	0.00
1-2-6-5-0-000	AMORTIZACION ACUM DE ACTIVOS INTANGIBLES	0.00	0.00	173,682.27	331,551.38	-157,869.11	0.00
1-2-7-0-0-000	ACTIVOS DIFERIDOS	168,261,093.00	0.00	320,377,381.60	475,049,816.17	13,588,658.43	0.00
1-2-7-1-0-000	ESTUDIOS, FORMULACION Y EVAL DE PROYECTO	14,138,595.00	0.00	0.00	0.00	14,138,595.00	0.00
1-2-7-2-0-000	DER S/BIENES EN REG DE ARREND FINANCIERO	0.00	0.00	0.00	0.00	0.00	0.00
1-2-7-3-0-000	GASTOS PAGADOS POR ADELANTADO A LP	0.00	0.00	0.00	0.00	0.00	0.00
1-2-7-4-0-000	ANTICIPOS A LARGO PLAZO	0.00	0.00	0.00	0.00	0.00	0.00
1-2-7-5-0-000	BENEF AL RETIRO DE EMPL PAG P/ADELANTADO	0.00	0.00	0.00	0.00	0.00	0.00
1-2-7-9-0-000	OTROS ACTIVOS DIFERIDOS	154,122,498.00	0.00	320,377,381.60	475,049,816.17	-549,936.57	0.00
1-2-8-0-0-000	ESTIM P/PERDIDA O DETER DE ACT NO CIRCUL	0.00	0.00	0.00	0.00	0.00	0.00
1-2-8-1-0-000	ESTIM P PERD D CTAS INCOB D DOC X COB LP	0.00	0.00	0.00	0.00	0.00	0.00
1-2-8-2-0-000	ESTIM P PERD D CTAS INCOB DEUD DIV LP	0.00	0.00	0.00	0.00	0.00	0.00
1-2-8-3-0-000	ESTIM P PERD D CTAS INCOB D ING P/COB LP	0.00	0.00	0.00	0.00	0.00	0.00
1-2-8-4-0-000	ESTIM P/ PERD D CTAS INCOB DE PREST LP	0.00	0.00	0.00	0.00	0.00	0.00
1-2-8-9-0-000	ESTIM POR PERD DE OTRAS CTAS INCOB A LP	0.00	0.00	0.00	0.00	0.00	0.00
1-2-9-0-0-000	OTROS ACTIVOS NO CIRCULANTES	0.00	0.00	0.00	0.00	0.00	0.00
1-2-9-1-0-000	BIENES EN CONCESIÓN	0.00	0.00	0.00	0.00	0.00	0.00
1-2-9-2-0-000	BIENES EN ARRENDAMIENTO FINANCIERO	0.00	0.00	0.00	0.00	0.00	0.00
1-2-9-3-0-000	BIENES EN COMODATO	0.00	0.00	0.00	0.00	0.00	0.00
<b>TOTAL:</b>		<b>12,629,969,350.83</b>	<b>0.00</b>	<b>4,326,974,311.67</b>	<b>5,251,673,002.46</b>	<b>11,705,270,660.04</b>	<b>0.00</b>
<b>TOTAL ACTIVO:</b>		<b>12,629,969,350.83</b>	<b>0.00</b>	<b>4,326,974,311.67</b>	<b>5,251,673,002.46</b>	<b>11,705,270,660.04</b>	<b>0.00</b>

**BALANZA DE COMPROBACION AL MES DE DICIEMBRE DE 2015**  
 ( PESOS )

Clave	Nombre	SI-Deudor	SI-Acreedor	Cargos	Crédito	SF-Deudor	SF-Acreedor
2-0-0-0-000	PASIVO	0.00	2,844,591,445.14	865,207,674.81	724,176,980.09	0.00	2,703,560,750.42
2-1-0-0-000	PASIVO CIRCULANTE	0.00	778,326,650.76	865,085,849.21	724,176,974.89	0.00	637,417,776.44
2-1-10-0-000	CUENTAS POR PAGAR A CORTO PLAZO	0.00	743,851,197.75	824,864,823.55	713,570,198.43	0.00	632,556,572.63
2-1-1-1-0-000	SERVICIOS PERSONALES POR PAGAR A CP	0.00	86,656,229.83	286,878,568.65	200,222,338.82	0.00	0.00
2-1-1-2-0-000	PROVEEDORES POR PAGAR A CORTO PLAZO	0.00	437,688,881.95	313,021,787.82	303,354,288.61	0.00	428,021,382.74
2-1-1-3-0-000	CONTR POR OBRAS PUBLICAS P/PAGAR A CP	0.00	33,570,632.79	63,321,128.56	46,103,147.48	0.00	16,352,651.71
2-1-1-4-0-000	PARTICIP Y APORTAC P PAGAR A CORTO PLAZO	0.00	0.00	0.00	0.00	0.00	0.00
2-1-1-5-0-000	TRANSFER OTORGADAS P PAGAR A CORTO PLAZO	0.00	0.00	0.00	0.00	0.00	0.00
2-1-1-6-0-000	INT, COM Y OTR GTS D LA DEUDA PUB X P CP	0.00	0.00	0.00	0.00	0.00	0.00
2-1-1-7-0-000	RETENC Y CONTRIBUCIONES X PAGAR A CP	0.00	84,028,842.25	142,046,008.99	76,615,551.33	0.00	18,598,384.59
2-1-1-8-0-000	DEV DE LA LEY DE INGRESOS X PAG A CP	0.00	0.00	0.00	0.00	0.00	0.00
2-1-1-9-0-000	OTRAS CUENTAS POR PAGAR A CORTO PLAZO	0.00	101,906,610.93	19,597,329.53	87,274,872.19	0.00	169,584,153.59
2-1-2-0-0-000	DOCUMENTOS POR PAGAR A CORTO PLAZO	0.00	0.00	0.00	0.00	0.00	0.00
2-1-2-1-0-000	DOCUMENTOS COMERCIALES POR PAGAR A CORTO	0.00	0.00	0.00	0.00	0.00	0.00
2-1-2-2-0-000	DOCUMENTOS CON CONTRATISTAS POR OBRAS PÚB	0.00	0.00	0.00	0.00	0.00	0.00
2-1-2-9-0-000	OTROS DOCUMENTOS POR PAGAR A CORTO PLAZO	0.00	0.00	0.00	0.00	0.00	0.00
2-1-3-0-0-000	PORCIÓN A CORTO PLAZO DE LA DEUDA PÚBLIC	0.00	29,507,445.41	29,507,445.41	0.00	0.00	0.00
2-1-3-1-0-000	PORCIÓN A CORTO PLAZO DE LA DEUDA PÚBLIC	0.00	29,507,445.41	29,507,445.41	0.00	0.00	0.00
2-1-3-2-0-000	PORCION A CTO PLAZO DE DEUDA PUB EXT	0.00	0.00	0.00	0.00	0.00	0.00
2-1-3-3-0-000	PORCIÓN A CORTO PLAZO DE ARRENDAMIENTO F	0.00	0.00	0.00	0.00	0.00	0.00
2-1-4-0-0-000	TÍTULOS Y VALORES A CORTO PLAZO	0.00	0.00	0.00	0.00	0.00	0.00
2-1-4-1-0-000	TÍTULOS Y VALORES DE LA DEUDA PÚBLICA IN	0.00	0.00	0.00	0.00	0.00	0.00
2-1-4-2-0-000	TÍTULOS Y VAL DEUDA PUB EXT A CTO PLAZO	0.00	0.00	0.00	0.00	0.00	0.00
2-1-5-0-0-000	PASIVOS DIFERIDOS A CORTO PLAZO	0.00	0.00	0.00	0.00	0.00	0.00
2-1-5-1-0-000	INGRESOS COBRADOS POR ADELANTADO A CORTO	0.00	0.00	0.00	0.00	0.00	0.00
2-1-5-2-0-000	INTERESES COBRADOS POR ADELANTADO A CORT	0.00	0.00	0.00	0.00	0.00	0.00
2-1-5-9-0-000	OTROS PASIVOS DIFERIDOS A CORTO PLAZO	0.00	0.00	0.00	0.00	0.00	0.00
2-1-6-0-0-000	FONDOS Y BIENES DE TERCEROS EN ADMINISTR	0.00	4,862,851.30	167,351.27	60,547.48	0.00	4,756,047.51
2-1-6-1-0-000	FONDOS EN GARANTÍA A CORTO PLAZO	0.00	4,862,851.30	167,351.27	60,547.48	0.00	4,756,047.51
2-1-6-2-0-000	FONDOS EN ADMINISTRACIÓN A CORTO PLAZO	0.00	0.00	0.00	0.00	0.00	0.00
2-1-6-3-0-000	FONDOS CONTINGENTES A CORTO PLAZO	0.00	0.00	0.00	0.00	0.00	0.00
2-1-6-4-0-000	*FONDOS DE FIDEICOMISOS, MANDATOS Y ANÁL	0.00	0.00	0.00	0.00	0.00	0.00
2-1-6-5-0-000	OTROS FONDOS DE TERCEROS A CORTO PLAZO	0.00	0.00	0.00	0.00	0.00	0.00
2-1-6-6-0-000	VALORES Y BIENES EN GARANTÍA A CORTO PLA	0.00	0.00	0.00	0.00	0.00	0.00
2-1-7-0-0-000	PROVISIONES A CORTO PLAZO	0.00	0.00	0.00	0.00	0.00	0.00
2-1-7-1-0-000	PROVISIÓN PARA DEMANDAS Y JUICIOS A CORT	0.00	0.00	0.00	0.00	0.00	0.00
2-1-7-2-0-000	PROVISIÓN PARA CONTINGENCIAS A CORTO PLA	0.00	0.00	0.00	0.00	0.00	0.00
2-1-7-9-0-000	OTRAS PROVISIONES A CORTO PLAZO	0.00	0.00	0.00	0.00	0.00	0.00
2-1-9-0-0-000	OTROS PASIVOS A CORTO PLAZO	0.00	105,156.30	10,546,228.98	10,546,228.98	0.00	105,156.30
2-1-9-1-0-000	INGRESOS POR CLASIFICAR	0.00	105,156.30	10,546,228.98	10,546,228.98	0.00	105,156.30
2-1-9-2-0-000	RECAUDACIÓN POR PARTICIPAR	0.00	0.00	0.00	0.00	0.00	0.00
2-1-9-9-0-000	OTROS PASIVOS CIRCULANTES	0.00	0.00	0.00	0.00	0.00	0.00
2-2-0-0-0-000	PASIVO NO CIRCULANTE	0.00	2,066,264,794.38	121,825.60	5.20	0.00	2,066,142,973.98
2-2-1-0-0-000	CUENTAS POR PAGAR A LARGO PLAZO	0.00	0.00	0.00	0.00	0.00	0.00
2-2-1-1-0-000	PROVEEDORES POR PAGAR A LARGO PLAZO	0.00	0.00	0.00	0.00	0.00	0.00
2-2-1-2-0-000	CONTRATISTAS POR OBRAS PÚBLICAS POR PAGA	0.00	0.00	0.00	0.00	0.00	0.00
2-2-2-0-0-000	DOCUMENTOS POR PAGAR A LARGO PLAZO	0.00	0.00	0.00	0.00	0.00	0.00
2-2-2-1-0-000	DOCUMENTOS COMERCIALES POR PAGAR A LARGO	0.00	0.00	0.00	0.00	0.00	0.00
2-2-2-2-0-000	DOCUMENTOS CON CONTRATISTAS POR OBRAS PÚ	0.00	0.00	0.00	0.00	0.00	0.00
2-2-2-9-0-000	OTROS DOCUMENTOS POR PAGAR A LARGO PLAZO	0.00	0.00	0.00	0.00	0.00	0.00

**BALANZA DE COMPROBACION AL MES DE DICIEMBRE DE 2015**  
( PESOS )

Clave	Nombre	SI-Deudor	SI-Acreedor	Cargos	Crédito	SF-Deudor	SF-Acreedor
2-2-3-0-0-000	DEUDA PÚBLICA A LARGO PLAZO	0.00	2,055,732,452.71	0.00	5.20	0.00	2,055,732,457.91
2-2-3-1-0-000	TÍTULOS Y VALORES DE LA DEUDA PÚBLICA IN	0.00	0.00	0.00	0.00	0.00	0.00
2-2-3-2-0-000	TÍTULOS Y VALORES DE LA DEUDA PÚBLICA EX	0.00	0.00	0.00	0.00	0.00	0.00
2-2-3-3-0-000	PRÉSTAMOS DE LA DEUDA PÚBLICA INTERNA PO	0.00	2,055,732,452.71	0.00	5.20	0.00	2,055,732,457.91
2-2-3-4-0-000	PRÉSTAMOS DE LA DEUDA PÚBLICA EXTERNA PO	0.00	0.00	0.00	0.00	0.00	0.00
2-2-3-5-0-000	ARRENDAMIENTO FINANCIERO A LARGO PLAZO	0.00	0.00	0.00	0.00	0.00	0.00
2-2-4-0-0-000	PASIVOS DIFERIDOS A LARGO PLAZO	0.00	0.00	0.00	0.00	0.00	0.00
2-2-4-1-0-000	CRÉDITOS DIFERIDOS A LARGO PLAZO	0.00	0.00	0.00	0.00	0.00	0.00
2-2-4-2-0-000	INTERESES COBRADOS POR ADELANTADOS A LAR	0.00	0.00	0.00	0.00	0.00	0.00
2-2-4-9-0-000	OTROS PASIVOS DIFERIDOS A LARGO PLAZO	0.00	0.00	0.00	0.00	0.00	0.00
2-2-5-0-0-000	FONDOS Y BIENES DE TERCEROS EN ADMINISTR	0.00	10,532,341.67	121,825.60	0.00	0.00	10,410,516.07
2-2-5-1-0-000	FONDOS EN GARANTÍA A LARGO PLAZO	0.00	10,532,341.67	121,825.60	0.00	0.00	10,410,516.07
2-2-5-2-0-000	FONDOS EN ADMINISTRACIÓN A LARGO PLAZO	0.00	0.00	0.00	0.00	0.00	0.00
2-2-5-3-0-000	FONDOS CONTINGENTES A LARGO PLAZO	0.00	0.00	0.00	0.00	0.00	0.00
2-2-5-4-0-000	*FONDOS DE FIDEICOMISOS, MANDATOS Y CONT	0.00	0.00	0.00	0.00	0.00	0.00
2-2-5-5-0-000	OTROS FONDOS DE TERCEROS A LARGO PLAZO	0.00	0.00	0.00	0.00	0.00	0.00
2-2-5-6-0-000	VALORES Y BIENES EN GARANTÍA A LARGO PLA	0.00	0.00	0.00	0.00	0.00	0.00
2-2-6-0-0-000	PROVISIONES A LARGO PLAZO	0.00	0.00	0.00	0.00	0.00	0.00
2-2-6-1-0-000	PROVISION PARA DEMANDAS Y JUICIOS A LARG	0.00	0.00	0.00	0.00	0.00	0.00
2-2-6-2-0-000	PROVISION PARA PENSIONES A LARGO PLAZO	0.00	0.00	0.00	0.00	0.00	0.00
2-2-6-3-0-000	PROVISION PARA CONTINGENCIAS A LARGO PLA	0.00	0.00	0.00	0.00	0.00	0.00
2-2-6-9-0-000	OTRAS PROVISIONES A LARGO PLAZO	0.00	0.00	0.00	0.00	0.00	0.00
	<b>TOTAL:</b>	<b>0.00</b>	<b>2,844,591,445.14</b>	<b>865,207,674.81</b>	<b>724,176,980.09</b>	<b>0.00</b>	<b>2,703,560,750.42</b>
	<b>TOTAL PASIVO:</b>	<b>0.00</b>	<b>2,844,591,445.14</b>	<b>865,207,674.81</b>	<b>724,176,980.09</b>	<b>0.00</b>	<b>2,703,560,750.42</b>
3-0-0-0-0-000	HACIENDA PÚBLICA/ PATRIMONIO	0.00	9,098,198,062.10	2,092,113,346.93	1,390,949,258.46	0.00	8,397,033,973.63
3-1-0-0-0-000	HACIENDA PÚBLICA/ PATRIMONIO CONTRIBUIDO	0.00	0.00	0.00	0.00	0.00	0.00
3-1-1-0-0-000	APORTACIONES	0.00	0.00	0.00	0.00	0.00	0.00
3-1-1-1-0-000	APORTACIONES	0.00	0.00	0.00	0.00	0.00	0.00
3-1-2-0-0-000	DONACIONES DE CAPITAL	0.00	0.00	0.00	0.00	0.00	0.00
3-1-2-1-0-000	DONACIONES DE CAPITAL	0.00	0.00	0.00	0.00	0.00	0.00
3-1-3-0-0-000	ACTUALIZACIONES DE LA HACIENDA PÚBLICA/	0.00	0.00	0.00	0.00	0.00	0.00
3-1-3-1-0-000	ACTUALIZACIONES DE LA HACIENDA PÚBLICA/	0.00	0.00	0.00	0.00	0.00	0.00
3-2-0-0-0-000	PATRIMONIO GENERADO	0.00	9,098,198,062.10	2,092,113,346.93	1,390,949,258.46	0.00	8,397,033,973.63
3-2-1-0-0-000	RESULTADOS DEL EJERCICIO: (AHORRO/ DESAH	0.00	939,105,126.13	0.00	0.00	0.00	939,105,126.13
3-2-1-1-0-000	REMANENTE DEL EJERCICIO	0.00	939,105,126.13	0.00	0.00	0.00	939,105,126.13
3-2-1-2-0-000	RESULTADO DEL EJERCICIO 2013	0.00	0.00	0.00	0.00	0.00	0.00
3-2-1-3-0-000	RESULTADO DEL EJERCICIO 2014	0.00	0.00	0.00	0.00	0.00	0.00
3-2-2-0-0-000	RESULTADOS DE EJERCICIOS ANTERIORES	0.00	8,159,210,951.42	0.00	0.00	0.00	8,159,210,951.42
3-2-2-1-0-000	REMANENTES DE EJERCICIOS ANTERIORES	0.00	8,159,210,951.42	0.00	0.00	0.00	8,159,210,951.42
3-2-3-0-0-000	REVALÚOS	0.00	0.00	0.00	0.00	0.00	0.00
3-2-3-1-0-000	REVALÚO DE BIENES INMUEBLES	0.00	0.00	0.00	0.00	0.00	0.00
3-2-3-2-0-000	REVALÚO DE BIENES MUEBLES	0.00	0.00	0.00	0.00	0.00	0.00
3-2-3-3-0-000	REVALÚO DE BIENES INTANGIBLES	0.00	0.00	0.00	0.00	0.00	0.00
3-2-3-9-0-000	OTROS REVALÚOS	0.00	0.00	0.00	0.00	0.00	0.00
3-2-4-0-0-000	RESERVAS	0.00	0.00	0.00	0.00	0.00	0.00
3-2-4-1-0-000	RESERVAS DE PATRIMONIO	0.00	0.00	0.00	0.00	0.00	0.00
3-2-4-2-0-000	RESERVAS TERRITORIALES	0.00	0.00	0.00	0.00	0.00	0.00
3-2-4-3-0-000	RESERVAS POR CONTINGENCIAS	0.00	0.00	0.00	0.00	0.00	0.00
3-2-5-0-0-000	RECTIFICACIONES DE RESULTADOS DE EJERCIC	0.00	-118,015.45	2,092,113,346.93	1,390,949,258.46	0.00	-701,282,103.92
3-2-5-1-0-000	CAMBIOS EN POLÍTICAS CONTABLES	0.00	0.00	2,092,113,346.93	1,388,118,868.76	0.00	-703,994,478.17
3-2-5-2-0-000	CAMBIOS POR ERRORES CONTABLES	0.00	-118,015.45	0.00	2,830,389.70	0.00	2,712,374.25

**BALANZA DE COMPROBACION AL MES DE DICIEMBRE DE 2015**

(PESOS)

Clave	Nombre	SI-Deudor	SI-Acreedor	Cargos	Crédito	SF-Deudor	SF-Acreedor
3-3-0-0-000	EXCESO O INSUFICIENCIA EN LA ACTUALIZACI	0.00	0.00	0.00	0.00	0.00	0.00
3-3-1-0-000	RESULTADO POR POSICIÓN MONETARIA	0.00	0.00	0.00	0.00	0.00	0.00
3-3-1-1-0-000	RESULTADO POR POSICIÓN MONETARIA	0.00	0.00	0.00	0.00	0.00	0.00
3-3-2-0-000	RESULTADO POR TENENCIA DE ACTIVOS NO MON	0.00	0.00	0.00	0.00	0.00	0.00
3-3-2-1-0-000	RESULTADO POR TENENCIA DE ACTIVOS NO MON	0.00	0.00	0.00	0.00	0.00	0.00
	<b>TOTAL:</b>	<b>0.00</b>	<b>9,098,198,062.10</b>	<b>2,092,113,346.93</b>	<b>1,390,949,258.46</b>	<b>0.00</b>	<b>8,397,033,973.63</b>
	<b>TOTAL CAPITAL:</b>	<b>0.00</b>	<b>9,098,198,062.10</b>	<b>2,092,113,346.93</b>	<b>1,390,949,258.46</b>	<b>0.00</b>	<b>8,397,033,973.63</b>
4-0-0-0-000	INGRESOS Y OTROS BENEFICIOS	0.00	4,068,595,216.88	61,486,685.31	578,358,123.47	0.00	4,585,466,655.04
4-1-0-0-000	INGRESOS DE GESTIÓN	0.00	1,739,846,750.74	49,644,926.98	188,457,547.85	0.00	1,878,659,371.61
4-1-1-0-000	IMPUESTOS	0.00	1,246,037,208.96	25,882,745.51	112,804,855.04	0.00	1,332,959,318.49
4-1-1-1-0-000	IMPUESTOS SOBRE LOS INGRESOS	0.00	12,459,733.87	163,680.19	776,228.70	0.00	13,072,282.38
4-1-1-2-0-000	IMPUESTOS SOBRE EL PATRIMONIO	0.00	1,197,376,023.62	742,499.96	85,300,640.52	0.00	1,281,934,164.18
4-1-1-3-0-000	*IMPUESTO SOBRE LA PRODUCCIÓN, EL CONSUM	0.00	0.00	0.00	0.00	0.00	0.00
4-1-1-4-0-000	IMPUESTO AL COMERCIO EXTERIOR	0.00	0.00	0.00	0.00	0.00	0.00
4-1-1-5-0-000	IMPUESTO SOBRE NÓMINAS Y ASIMILABLES	0.00	0.00	0.00	0.00	0.00	0.00
4-1-1-6-0-000	IMPUESTOS ECOLÓGICOS	0.00	0.00	0.00	0.00	0.00	0.00
4-1-1-7-0-000	ACCESORIOS DE IMPUESTOS	0.00	36,201,451.47	24,976,565.36	26,727,985.82	0.00	37,952,871.93
4-1-1-9-0-000	OTROS IMPUESTOS	0.00	0.00	0.00	0.00	0.00	0.00
4-1-2-0-000	CUOTAS Y APORTACIONES DE SEGURIDAD SOCIA	0.00	0.00	0.00	0.00	0.00	0.00
4-1-2-1-0-000	APORTACIONES PARA FONDOS DE VIVIENDA	0.00	0.00	0.00	0.00	0.00	0.00
4-1-2-2-0-000	CUOTAS PARA EL SEGURO SOCIAL	0.00	0.00	0.00	0.00	0.00	0.00
4-1-2-3-0-000	CUOTAS DE AHORRO PARA EL RETIRO	0.00	0.00	0.00	0.00	0.00	0.00
4-1-2-4-0-000	ACCESORIOS DE CUOTAS Y APORTACIONES DE S	0.00	0.00	0.00	0.00	0.00	0.00
4-1-2-9-0-000	OTRAS CUOTAS Y APORTACIONES PARA LA SEGU	0.00	0.00	0.00	0.00	0.00	0.00
4-1-3-0-000	CONTRIBUCIONES DE MEJORAS	0.00	1,651.19	0.00	0.00	0.00	1,651.19
4-1-3-1-0-000	CONTRIBUCIONES DE MEJORAS	0.00	1,651.19	0.00	0.00	0.00	1,651.19
4-1-4-0-000	DERECHOS	0.00	205,235,756.26	168,054.75	11,492,893.09	0.00	216,560,594.60
4-1-4-1-0-000	*DERECHOS POR EL USO, GOCE, APROVECHAMIE	0.00	76,197,131.93	117,286.89	8,201,665.55	0.00	84,281,510.59
4-1-4-2-0-000	DERECHOS A LOS HIDROCARBUROS	0.00	0.00	0.00	0.00	0.00	0.00
4-1-4-3-0-000	DERECHOS POR PRESTACIÓN DE SERVICIOS	0.00	121,026,648.56	3,505.00	3,014,517.47	0.00	124,037,661.03
4-1-4-4-0-000	ACCESORIOS DE DERECHOS	0.00	2,503,482.15	47,262.86	276,710.07	0.00	2,732,929.36
4-1-4-9-0-000	OTROS DERECHOS	0.00	5,508,493.62	0.00	0.00	0.00	5,508,493.62
4-1-5-0-000	PRODUCTOS DE TIPO CORRIENTE	0.00	107,593,020.82	20,155,775.98	49,355,284.19	0.00	136,792,529.03
4-1-5-1-0-000	PRODUCTOS DERIVADOS DEL USO Y APROVECHAM	0.00	29,640,440.80	881,851.56	1,878,878.10	0.00	30,637,467.34
4-1-5-2-0-000	ENAJENACIÓN DE BIENES MUEBLES NO SUJETOS	0.00	114,153.78	0.00	0.00	0.00	114,153.78
4-1-5-3-0-000	ACCESORIOS DE PRODUCTOS	0.00	0.00	0.00	0.00	0.00	0.00
4-1-5-9-0-000	OTROS PRODUCTOS QUE GENERAN INGRESOS COR	0.00	77,838,426.24	19,273,924.42	47,476,406.09	0.00	106,040,907.91
4-1-6-0-000	APROVECHAMIENTOS DE TIPO CORRIENTE	0.00	180,979,113.51	3,438,350.74	14,804,515.53	0.00	192,345,278.30
4-1-6-1-0-000	INCENTIVOS DERIVADOS DE LA COLABORACIÓN	0.00	0.00	0.00	0.00	0.00	0.00
4-1-6-2-0-000	MULTAS	0.00	142,680,671.71	3,166,183.76	11,790,909.28	0.00	151,305,397.23
4-1-6-3-0-000	INDEMNIZACIONES	0.00	5,594,026.21	0.00	1,357,865.96	0.00	6,951,892.17
4-1-6-4-0-000	REINTEGROS	0.00	0.00	0.00	0.00	0.00	0.00
4-1-6-5-0-000	APROVECHAMIENTOS PROVENIENTES DE OBRAS P	0.00	0.00	0.00	0.00	0.00	0.00
4-1-6-6-0-000	APROVECHAMIENTOS POR PARTICIPACIONES DER	0.00	0.00	0.00	0.00	0.00	0.00
4-1-6-7-0-000	APROVECHAMIENTOS POR APORTACIONES Y COOP	0.00	5,327,130.80	0.00	42,056.04	0.00	5,369,186.84
4-1-6-8-0-000	ACCESORIOS DE APROVECHAMIENTOS	0.00	1,628,395.46	0.00	41,595.16	0.00	1,669,990.62
4-1-6-9-0-000	OTROS APROVECHAMIENTOS	0.00	25,748,889.33	272,166.98	1,572,089.09	0.00	27,048,811.44
4-1-7-0-000	INGRESOS POR VENTA DE BIENES Y SERVICIOS	0.00	0.00	0.00	0.00	0.00	0.00
4-1-7-1-0-000	INGRESOS POR VENTA DE MERCANCIAS	0.00	0.00	0.00	0.00	0.00	0.00
4-1-7-2-0-000	INGRESOS POR VENTA DE BIENES Y SERVICIOS	0.00	0.00	0.00	0.00	0.00	0.00

**BALANZA DE COMPROBACION AL MES DE DICIEMBRE DE 2015**  
( PESOS )

Clave	Nombre	SI-Deudor	SI-Acreedor	Cargos	Crédito	SF-Deudor	SF-Acreedor
4-1-7-3-0-000	INGRESOS POR VENTA DE BIENES Y SERVICIOS	0.00	0.00	0.00	0.00	0.00	0.00
4-1-7-4-0-000	INGRESOS DE OPERACIÓN DE ENTIDADES PARAE	0.00	0.00	0.00	0.00	0.00	0.00
4-1-9-0-0-000	INGRESOS NO COMPRENDIDOS EN LAS FRACCION	0.00	0.00	0.00	0.00	0.00	0.00
4-1-9-1-0-000	IMPUESTOS NO COMPRENDIDOS EN LAS FRACCIO	0.00	0.00	0.00	0.00	0.00	0.00
4-1-9-2-0-000	*CONTRIBUCIONES DE MEJORAS, DERECHOS, PR	0.00	0.00	0.00	0.00	0.00	0.00
4-2-0-0-0-000	*PARTICIPACIONES, APORTACIONES, TRANSFER	0.00	2,311,129,929.72	5,961,833.00	389,083,533.94	0.00	2,694,251,630.66
4-2-1-0-0-000	PARTICIPACIONES Y APORTACIONES	0.00	1,930,145,810.77	2,694,980.00	272,902,791.94	0.00	2,200,353,622.71
4-2-1-1-0-000	PARTICIPACIONES	0.00	1,291,692,569.00	2,694,980.00	210,389,517.00	0.00	1,499,387,106.00
4-2-1-2-0-000	APORTACIONES	0.00	638,453,241.77	0.00	62,513,274.94	0.00	700,966,516.71
4-2-1-3-0-000	CONVENIOS	0.00	0.00	0.00	0.00	0.00	0.00
4-2-2-0-0-000	*TRANSFERENCIAS, ASIGNACIONES, SUBSIDIOS	0.00	380,984,118.95	3,266,853.00	116,180,742.00	0.00	493,898,007.95
4-2-2-1-0-000	TRANSFERENCIAS INTERNAS Y ASIGNACIONES A	0.00	0.00	0.00	0.00	0.00	0.00
4-2-2-2-0-000	TRANSFERENCIAS AL RESTO DEL SECTOR PÚBLI	0.00	0.00	0.00	0.00	0.00	0.00
4-2-2-3-0-000	SUBSIDIOS Y SUBVENCIONES	0.00	380,984,118.95	3,266,853.00	116,180,742.00	0.00	493,898,007.95
4-2-2-4-0-000	AYUDAS SOCIALES	0.00	0.00	0.00	0.00	0.00	0.00
4-2-2-5-0-000	PENSIONES Y JUBILACIONES	0.00	0.00	0.00	0.00	0.00	0.00
4-3-0-0-0-000	OTROS INGRESOS Y BENEFICIOS	0.00	17,618,536.42	5,879,925.33	817,041.68	0.00	12,555,652.77
4-3-1-0-0-000	INGRESOS FINANCIEROS	0.00	0.00	0.00	0.00	0.00	0.00
4-3-1-1-0-000	*INTERESES GANADOS DE VALORES, CRÉDITOS,	0.00	0.00	0.00	0.00	0.00	0.00
4-3-1-9-0-000	OTROS INGRESOS FINANCIEROS	0.00	0.00	0.00	0.00	0.00	0.00
4-3-2-0-0-000	INCREMENTO POR VARIACIÓN DE INVENTARIOS	0.00	0.00	0.00	0.00	0.00	0.00
4-3-2-1-0-000	INCREMENTO POR VARIACIÓN DE INVENTARIOS	0.00	0.00	0.00	0.00	0.00	0.00
4-3-2-2-0-000	INCREMENTO POR VARIACIÓN DE INVENTARIOS	0.00	0.00	0.00	0.00	0.00	0.00
4-3-2-3-0-000	INCREMENTO POR VARIACIÓN DE INVENTARIOS	0.00	0.00	0.00	0.00	0.00	0.00
4-3-2-4-0-000	*INCREMENTO POR VARIACIÓN DE INVENTARIOS	0.00	0.00	0.00	0.00	0.00	0.00
4-3-2-5-0-000	*INCREMENTO POR VARIACIÓN DE ALMACÉN DE	0.00	0.00	0.00	0.00	0.00	0.00
4-3-3-0-0-000	DISMINUCIÓN DEL EXCESO DE ESTIMACIONES P	0.00	0.00	0.00	0.00	0.00	0.00
4-3-3-1-0-000	DISMINUCIÓN DEL EXCESO DE ESTIMACIONES P	0.00	0.00	0.00	0.00	0.00	0.00
4-3-4-0-0-000	DISMINUCIÓN DEL EXCESO DE PROVISIONES	0.00	0.00	0.00	0.00	0.00	0.00
4-3-4-1-0-000	DISMINUCIÓN DEL EXCESO EN PROVISIONES	0.00	0.00	0.00	0.00	0.00	0.00
4-3-9-0-0-000	OTROS INGRESOS Y BENEFICIOS VARIOS	0.00	17,618,536.42	5,879,925.33	817,041.68	0.00	12,555,652.77
4-3-9-1-0-000	OTROS INGRESOS DE EJERCICIOS ANTERIORES	0.00	10,697,138.76	4,206.00	815,000.83	0.00	11,507,933.59
4-3-9-2-0-000	BONIFICACIONES Y DESCUENTOS OBTENIDOS	0.00	0.00	0.00	0.00	0.00	0.00
4-3-9-3-0-000	DIFERENCIAS POR TIPO DE CAMBIO A FAVOR E	0.00	0.00	0.00	0.00	0.00	0.00
4-3-9-4-0-000	DIFERENCIAS DE COTIZACIONES A FAVOR EN V	0.00	0.00	0.00	0.00	0.00	0.00
4-3-9-5-0-000	RESULTADO POR POSICIÓN MONETARIA	0.00	0.00	0.00	0.00	0.00	0.00
4-3-9-6-0-000	UTILIDADES POR PARTICIPACIÓN PATRIMONIAL	0.00	0.00	0.00	0.00	0.00	0.00
4-3-9-9-0-000	OTROS INGRESOS Y BENEFICIOS VARIOS	0.00	6,921,397.66	5,875,719.33	2,040.85	0.00	1,047,719.18
5-0-0-0-0-000	GASTOS Y OTRAS PERDIDAS	3,381,415,373.29	0.00	1,389,661,132.71	790,285,786.95	3,980,790,719.05	0.00
5-1-0-0-0-000	GASTOS DE FUNCIONAMIENTO	2,834,458,343.80	0.00	399,735,370.75	683,343.70	3,233,510,370.85	0.00
5-1-1-0-0-000	SERVICIOS PERSONALES	1,488,287,449.85	0.00	192,304,911.58	545,303.70	1,680,047,057.73	0.00
5-1-1-1-0-000	REMUNERACIONES AL PERSONAL DE CARÁCTER P	796,503,543.39	0.00	71,989,285.12	448,884.73	868,043,943.78	0.00
5-1-1-2-0-000	REMUNERACIONES AL PERSONAL DE CARÁCTER T	13,281,834.31	0.00	1,040,762.52	0.00	14,322,596.83	0.00
5-1-1-3-0-000	REMUNERACIONES ADICIONALES Y ESPECIALES	179,449,620.81	0.00	100,747,113.91	58,510.07	280,138,224.65	0.00
5-1-1-4-0-000	SEGURIDAD SOCIAL	0.00	0.00	0.00	0.00	0.00	0.00
5-1-1-5-0-000	OTRAS PRESTACIONES SOCIALES Y ECONOMICAS	482,458,980.39	0.00	17,882,231.78	20,358.90	500,320,853.27	0.00
5-1-1-6-0-000	PAGO DE ESTÍMULOS A SERVIDORES PUBLICOS	16,593,470.95	0.00	645,518.25	17,550.00	17,221,439.20	0.00
5-1-2-0-0-000	MATERIALES Y SUMINISTROS	429,551,218.16	0.00	18,154,769.65	0.00	447,705,987.81	0.00
5-1-2-1-0-000	MATERIALES DE ADMINISTRACIÓN, EMISION D	6,615,695.63	0.00	1,089,626.05	0.00	7,705,321.68	0.00
5-1-2-2-0-000	ALIMENTOS Y UTENSILIOS	15,981,749.74	0.00	463,062.44	0.00	16,444,812.18	0.00
5-1-2-3-0-000	MATERIAS PRIMAS Y MATERIALES DE PRODUCCI	0.00	0.00	0.00	0.00	0.00	0.00

**BALANZA DE COMPROBACION AL MES DE DICIEMBRE DE 2015**  
 ( PESOS )

Clave	Nombre	SI-Deudor	SI-Acreedor	Cargos	Crédito	SF-Deudor	SF-Acreedor
5-1-2-4-0-000	MATERIALES Y ARTICULOS DE CONSTRUCCIÓN Y	52,715,784.04	0.00	11,521.60	0.00	52,727,305.64	0.00
5-1-2-5-0-000	PRODUCTOS QUIMICOS, FARMACEUTICOS Y DE	202,754,151.45	0.00	9,009,227.52	0.00	211,763,378.97	0.00
5-1-2-6-0-000	COMBUSTIBLES, LUBRICANTES, ADITIVOS	105,732,714.84	0.00	7,572,328.48	0.00	113,305,043.32	0.00
5-1-2-7-0-000	VESTUARIO, BLANCOS, PRENDAS DE PROTECCI	27,838,522.14	0.00	468.89	0.00	27,838,991.03	0.00
5-1-2-8-0-000	MATERIALES Y SUMINISTROS PARA SEGURIDAD	4,495,110.70	0.00	0.00	0.00	4,495,110.70	0.00
5-1-2-9-0-000	HERRAMIENTAS, REFACCIONES Y ACCESORIOS	13,417,489.62	0.00	8,534.67	0.00	13,426,024.29	0.00
5-1-3-0-0-000	SERVICIOS GENERALES	916,619,675.79	0.00	189,275,689.52	138,040.00	1,105,757,325.31	0.00
5-1-3-1-0-000	SERVICIOS BASICOS	240,125,759.17	0.00	19,122,811.07	0.00	259,248,570.24	0.00
5-1-3-2-0-000	SERVICIOS DE ARRENDAMIENTO	156,300,914.72	0.00	40,930,136.65	0.00	197,231,051.37	0.00
5-1-3-3-0-000	SERVICIOS PROFESIONALES, CIENTIFICOS Y	111,825,820.00	0.00	19,296,185.17	138,040.00	130,983,965.17	0.00
5-1-3-4-0-000	SERVICIOS FINANCIEROS, BANCARIOS Y COME	59,987,550.73	0.00	8,173,090.42	0.00	68,160,641.15	0.00
5-1-3-5-0-000	SERVICIOS DE INSTALACION, REPARACION, M	214,749,109.32	0.00	25,256,172.46	0.00	240,005,281.78	0.00
5-1-3-6-0-000	SERVICIOS DE COMUNICACIÓN SOCIAL Y PUBLI	23,714,408.25	0.00	32,511.90	0.00	23,746,920.15	0.00
5-1-3-7-0-000	SERVICIO DE TRASLADO Y VIATICOS	949,072.65	0.00	1,495.00	0.00	950,567.65	0.00
5-1-3-8-0-000	SERVICIOS OFICIALES	20,904,626.78	0.00	705,737.38	0.00	21,610,364.16	0.00
5-1-3-9-0-000	OTROS SERVICIOS GENERALES	88,062,414.17	0.00	75,757,549.47	0.00	163,819,963.64	0.00
5-2-0-0-0-000	TRANSFERENCIAS, ASIGNACIONES, SUBSIDIOS	429,026,105.82	0.00	70,835,513.65	36,951,142.00	462,910,477.47	0.00
5-2-1-0-0-000	TRANSFERENCIAS INTERNAS Y ASIGNACIONES A	24,750,000.00	0.00	0.00	24,750,000.00	0.00	0.00
5-2-1-1-0-000	ASIGNACIONES AL SECTOR PUBLICO	24,750,000.00	0.00	0.00	24,750,000.00	0.00	0.00
5-2-1-2-0-000	TRANSFERENCIAS INTERNAS AL SECTOR PUBLIC	0.00	0.00	0.00	0.00	0.00	0.00
5-2-2-0-0-000	TRANSFERENCIAS AL RESTO DEL SECTOR PÚBLI	0.00	0.00	0.00	0.00	0.00	0.00
5-2-2-1-0-000	TRANSFERENCIAS A ENTIDADES PARAESTATALES	0.00	0.00	0.00	0.00	0.00	0.00
5-2-2-2-0-000	TRANSFERENCIAS A ENTIDADES FEDERATIVAS	0.00	0.00	0.00	0.00	0.00	0.00
5-2-2-3-0-000	TRANSFERENCIAS A MUNICIPIOS	0.00	0.00	0.00	0.00	0.00	0.00
5-2-3-0-0-000	SUBSIDIOS Y SUBVENCIONES	0.00	0.00	0.00	0.00	0.00	0.00
5-2-3-1-0-000	SUBSIDIOS	0.00	0.00	0.00	0.00	0.00	0.00
5-2-3-2-0-000	SUBVENCIONES	0.00	0.00	0.00	0.00	0.00	0.00
5-2-4-0-0-000	AYUDAS SOCIALES	30,915,654.94	0.00	355,000.00	0.00	31,270,654.94	0.00
5-2-4-1-0-000	AYUDAS SOCIALES A PERSONAS	11,861,816.75	0.00	200,000.00	0.00	12,061,816.75	0.00
5-2-4-2-0-000	BECAS	856,800.00	0.00	0.00	0.00	856,800.00	0.00
5-2-4-3-0-000	AYUDAS SOCIALES A INSTITUCIONES	18,079,688.07	0.00	155,000.00	0.00	18,234,688.07	0.00
5-2-4-4-0-000	AYUDAS SOCIALES POR DESASTRES NATURALES	117,350.12	0.00	0.00	0.00	117,350.12	0.00
5-2-5-0-0-000	PENSIONES Y JUBILACIONES	373,360,450.88	0.00	58,279,371.65	0.00	431,639,822.53	0.00
5-2-5-1-0-000	PENSIONES	101,498,125.59	0.00	11,776,998.32	0.00	113,275,123.91	0.00
5-2-5-2-0-000	JUBILACIONES	254,726,386.81	0.00	45,679,802.12	0.00	300,406,188.93	0.00
5-2-5-9-0-000	OTRAS PENSIONES Y JUBILACIONES	17,135,938.48	0.00	822,571.21	0.00	17,958,509.69	0.00
5-2-6-0-0-000	TRANSFERENCIAS A FIDEICOMISOS, MANDATOS	0.00	0.00	12,201,142.00	12,201,142.00	0.00	0.00
5-2-6-1-0-000	*TRANSFERENCIAS A FIDEICOMISOS, MANDATOS	0.00	0.00	0.00	0.00	0.00	0.00
5-2-6-2-0-000	*TRANSFERENCIAS A FIDEICOMISOS, MANDATOS	0.00	0.00	12,201,142.00	12,201,142.00	0.00	0.00
5-2-7-0-0-000	TRANSFERENCIAS A LA SEGURIDAD SOCIAL	0.00	0.00	0.00	0.00	0.00	0.00
5-2-7-1-0-000	TRANSFERENCIAS POR OBLIGACIONES DE LEY	0.00	0.00	0.00	0.00	0.00	0.00
5-2-8-0-0-000	DONATIVOS	0.00	0.00	0.00	0.00	0.00	0.00
5-2-8-1-0-000	DONATIVOS A INSTITUCIONES SIN FINES DE L	0.00	0.00	0.00	0.00	0.00	0.00
5-2-8-2-0-000	DONATIVOS A ENTIDADES FEDERATIVAS Y MUNI	0.00	0.00	0.00	0.00	0.00	0.00
5-2-8-3-0-000	*DONATIVOS A FIDEICOMISO, MANDATOS Y CON	0.00	0.00	0.00	0.00	0.00	0.00
5-2-8-4-0-000	*DONATIVOS A FIDEICOMISO, MANDATOS Y CON	0.00	0.00	0.00	0.00	0.00	0.00
5-2-8-5-0-000	DONATIVOS INTERNACIONALES	0.00	0.00	0.00	0.00	0.00	0.00
5-2-9-0-0-000	TRANSFERENCIAS AL EXTERIOR	0.00	0.00	0.00	0.00	0.00	0.00
5-2-9-1-0-000	TRANSFERENCIAS AL EXTERIOR A GOBIERNOS E	0.00	0.00	0.00	0.00	0.00	0.00
5-2-9-2-0-000	TRANSFERENCIAS AL SECTOR PRIVADO EXTERNO	0.00	0.00	0.00	0.00	0.00	0.00

**BALANZA DE COMPROBACION AL MES DE DICIEMBRE DE 2015**  
(PESOS)

Clave	Nombre	SI-Deudor	SI-Acreedor	Cargos	Crédito	SF-Deudor	SF-Acreedor
5-3-0-0-000	PARTICIPACIONES Y APORTACIONES	1,600,800.00	0.00	56,225,066.42	0.00	57,825,866.42	0.00
5-3-1-0-000	PARTICIPACIONES	0.00	0.00	0.00	0.00	0.00	0.00
5-3-1-1-0-000	PARTICIPACIONES DE LA FEDERACION A ENTID	0.00	0.00	0.00	0.00	0.00	0.00
5-3-1-2-0-000	PARTICIPACIONES DE LAS ENTIDADES FEDERAT	0.00	0.00	0.00	0.00	0.00	0.00
5-3-2-0-0-000	APORTACIONES	0.00	0.00	0.00	0.00	0.00	0.00
5-3-2-1-0-000	APORTACIONES DE LA FEDERACION A ENTIDADE	0.00	0.00	0.00	0.00	0.00	0.00
5-3-2-2-0-000	APORTACIONES DE LAS ENTIDADES FEDERATIVA	0.00	0.00	0.00	0.00	0.00	0.00
5-3-3-0-0-000	CONVENIOS	1,600,800.00	0.00	56,225,066.42	0.00	57,825,866.42	0.00
5-3-3-1-0-000	CONVENIOS DE REASIGNACION	0.00	0.00	0.00	0.00	0.00	0.00
5-3-3-2-0-000	CONVENIOS DE DESCENTRALIZACION Y OTROS	1,600,800.00	0.00	56,225,066.42	0.00	57,825,866.42	0.00
5-4-0-0-0-000	INTERESES, COMISIONES Y OTROS GASTOS DE	116,330,123.67	0.00	22,213,548.00	0.00	138,543,671.67	0.00
5-4-1-0-0-000	INTERESES DE LA DEUDA PUBLICA	116,330,123.67	0.00	22,213,548.00	0.00	138,543,671.67	0.00
5-4-1-1-0-000	INTERESES DE LA DEUDA PUBLICA INTERNA	116,330,123.67	0.00	22,213,548.00	0.00	138,543,671.67	0.00
5-4-1-2-0-000	INTERESES DE LA DEUDA PUBLICA EXTERNA	0.00	0.00	0.00	0.00	0.00	0.00
5-4-2-0-0-000	COMISIONES DE LA DEUDA PUBLICA	0.00	0.00	0.00	0.00	0.00	0.00
5-4-2-1-0-000	COMISIONES DE LA DEUDA PUBLICA INTERNA	0.00	0.00	0.00	0.00	0.00	0.00
5-4-2-2-0-000	COMISIONES DE LA DEUDA PUBLICA EXTERNA	0.00	0.00	0.00	0.00	0.00	0.00
5-4-3-0-0-000	GASTOS DE LA DEUDA PUBLICA	0.00	0.00	0.00	0.00	0.00	0.00
5-4-3-1-0-000	GASTOS DE LA DEUDA PUBLICA INTERNA	0.00	0.00	0.00	0.00	0.00	0.00
5-4-3-2-0-000	GASTOS DEUDA PUBLICA EXTERNA	0.00	0.00	0.00	0.00	0.00	0.00
5-4-4-0-0-000	COSTO POR COBERTURAS	0.00	0.00	0.00	0.00	0.00	0.00
5-4-4-1-0-000	COSTO POR COBERTURAS	0.00	0.00	0.00	0.00	0.00	0.00
5-4-5-0-0-000	APOYOS FINANCIEROS	0.00	0.00	0.00	0.00	0.00	0.00
5-4-5-1-0-000	APOYOS FINANCIEROS A INTERMEDIARIOS	0.00	0.00	0.00	0.00	0.00	0.00
5-4-5-2-0-000	APOYO FINANCIEROS A AHORRADORES Y DEUDOR	0.00	0.00	0.00	0.00	0.00	0.00
5-5-0-0-0-000	OTROS GASTOS Y PERDIDAS EXTRAORDINARIAS	0.00	0.00	755,890,795.73	752,651,301.25	3,239,494.48	0.00
5-5-1-0-0-000	ESTIMACIONES, DEPRECIACIONES, DETERIORO	0.00	0.00	755,890,795.73	752,651,301.25	3,239,494.48	0.00
5-5-1-1-0-000	ESTIMACIONES POR PERDIDA O DETERIORO DE	0.00	0.00	0.00	0.00	0.00	0.00
5-5-1-2-0-000	ESTIMACIONES POR PERDIDA O DETERIORO DE	0.00	0.00	0.00	0.00	0.00	0.00
5-5-1-3-0-000	DEPRECIACION DE BIENES INMUEBLES	0.00	0.00	0.00	0.00	0.00	0.00
5-5-1-4-0-000	DEPRECIACION DE INFRAESTRUCTURA	0.00	0.00	0.00	0.00	0.00	0.00
5-5-1-5-0-000	DEPRECIACION DE BIENES MUEBLES	0.00	0.00	755,559,244.35	752,448,417.64	3,110,826.71	0.00
5-5-1-6-0-000	DETERIORO DE LOS ACTIVOS INTANGIBLES	0.00	0.00	0.00	0.00	0.00	0.00
5-5-1-7-0-000	AMORTIZACION DE ACTIVOS INTANGIBLES	0.00	0.00	331,551.38	202,883.61	128,667.77	0.00
5-5-2-0-0-000	PROVISIONES	0.00	0.00	0.00	0.00	0.00	0.00
5-5-2-1-0-000	PROVISIONES DE PASIVOS A CORTO PLAZO	0.00	0.00	0.00	0.00	0.00	0.00
5-5-2-2-0-000	PROVISIONES DE PASIVOS A LARGO PLAZO	0.00	0.00	0.00	0.00	0.00	0.00
5-5-3-0-0-000	DISMINUCION DE INVENTARIOS	0.00	0.00	0.00	0.00	0.00	0.00
5-5-3-1-0-000	DISMINUCION DE INVENTARIOS DE MERCANCIAS	0.00	0.00	0.00	0.00	0.00	0.00
5-5-3-2-0-000	DISMINUCION DE INVENTARIOS DE MERCANCIAS	0.00	0.00	0.00	0.00	0.00	0.00
5-5-3-3-0-000	DISMINUCION DE INVENTARIOS DE MERCANCIAS	0.00	0.00	0.00	0.00	0.00	0.00
5-5-3-4-0-000	*DISMINUCION DE INVENTARIOS DE MATERIAS	0.00	0.00	0.00	0.00	0.00	0.00
5-5-3-5-0-000	DISMINUCION DE ALMACEN DE MATERIALES Y S	0.00	0.00	0.00	0.00	0.00	0.00
5-5-4-0-0-000	AUMENTO POR INSUFICIENCIA DE ESTIMACIONE	0.00	0.00	0.00	0.00	0.00	0.00
5-5-4-1-0-000	AUMENTO POR INSUFICIENCIA DE ESTIMACIONE	0.00	0.00	0.00	0.00	0.00	0.00
5-5-5-0-0-000	AUMENTO POR INSUFICIENCIA DE PROVISIONES	0.00	0.00	0.00	0.00	0.00	0.00
5-5-5-1-0-000	AUMENTO POR INSUFICIENCIA DE PROVISIONES	0.00	0.00	0.00	0.00	0.00	0.00
5-5-9-0-0-000	OTROS GASTOS	0.00	0.00	0.00	0.00	0.00	0.00
5-5-9-1-0-000	GASTOS DE EJERCICIOS ANTERIORES	0.00	0.00	0.00	0.00	0.00	0.00
5-5-9-2-0-000	PERDIDAS POR RESPONSABILIDADES	0.00	0.00	0.00	0.00	0.00	0.00
5-5-9-3-0-000	BONIFICACIONES Y DESCUENTOS OTORGADOS	0.00	0.00	0.00	0.00	0.00	0.00



**BALANZA DE COMPROBACION AL MES DE DICIEMBRE DE 2015**  
( PESOS )

Clave	Nombre	SI-Deudor	SI-Acreedor	Cargos	Crédito	SF-Deudor	SF-Acreedor
5-5-9-4-0-000	DIFERENCIAS POR TIPO DE CAMBIO NEGATIVAS	0.00	0.00	0.00	0.00	0.00	0.00
5-5-9-5-0-000	DIFERENCIAS DE COTIZACIONES NEGATIVAS EN	0.00	0.00	0.00	0.00	0.00	0.00
5-5-9-6-0-000	RESULTADO POR POSICION MONETARIA	0.00	0.00	0.00	0.00	0.00	0.00
5-5-9-7-0-000	PERDIDAS POR PARTICIPACION PATRIMONIAL	0.00	0.00	0.00	0.00	0.00	0.00
5-5-9-9-0-000	OTROS GASTOS VARIOS	0.00	0.00	0.00	0.00	0.00	0.00
5-6-0-0-0-000	CONSTRUCCION EN BIENES NO CAPITALIZABLE	0.00	0.00	84,760,838.16	0.00	84,760,838.16	0.00
5-6-1-0-0-000	CONSTRUCCION EN BIENES NO CAPITALIZABLE	0.00	0.00	84,760,838.16	0.00	84,760,838.16	0.00
5-6-1-1-0-000	CONSTRUCCION EN BIENES NO CAPITALIZABLE	0.00	0.00	84,760,838.16	0.00	84,760,838.16	0.00
6-0-0-0-0-000	CUENTAS DE CIERRE CONTABLE	0.00	0.00	0.00	0.00	0.00	0.00
6-1-0-0-0-000	RESUMEN DE INGRESOS Y GASTOS	0.00	0.00	0.00	0.00	0.00	0.00
6-1-1-0-0-000	RESUMEN DE INGRESOS Y GASTOS	0.00	0.00	0.00	0.00	0.00	0.00
6-1-1-1-0-000	RESUMEN DE INGRESOS Y GASTOS 2014	0.00	0.00	0.00	0.00	0.00	0.00
6-2-0-0-0-000	AHORRO DE LA GESTION	0.00	0.00	0.00	0.00	0.00	0.00
6-2-1-0-0-000	AHORRO DE LA GESTION	0.00	0.00	0.00	0.00	0.00	0.00
6-2-1-1-0-000	AHORRO DE LA GESTION 2014	0.00	0.00	0.00	0.00	0.00	0.00
6-3-0-0-0-000	DESAHORRO DE LA GESTION	0.00	0.00	0.00	0.00	0.00	0.00
6-3-1-0-0-000	DESAHORRO DE LA GESTION	0.00	0.00	0.00	0.00	0.00	0.00
6-3-1-1-0-000	DESAHORRO DE LA GESTION 2014	0.00	0.00	0.00	0.00	0.00	0.00
<b>TOTAL RESULTADOS:</b>		<b>3,381,415,373.29</b>	<b>4,068,595,216.88</b>	<b>1,451,147,818.02</b>	<b>1,368,643,910.42</b>	<b>3,980,790,719.05</b>	<b>4,585,466,655.04</b>
7-0-0-0-0-000	CUENTAS DE ORDEN CONTABLES	0.00	0.00	1,511,675,325.01	1,511,675,325.01	0.00	0.00
7-1-0-0-0-000	VALORES	0.00	0.00	0.00	0.00	0.00	0.00
7-1-1-0-0-000	VALORES EN CUSTODIA	0.00	0.00	0.00	0.00	0.00	0.00
7-1-2-0-0-000	CUSTODIA DE VALORES	0.00	0.00	0.00	0.00	0.00	0.00
7-1-3-0-0-000	INSTRUMENTOS DE CRÉDITO PRESTADOS A FORM	0.00	0.00	0.00	0.00	0.00	0.00
7-1-4-0-0-000	PRÉSTAMO DE INSTRUMENTOS DE CRÉDITO A FO	0.00	0.00	0.00	0.00	0.00	0.00
7-1-5-0-0-000	INSTRUMENTOS DE CRÉDITO RECIBIDOS EN GAR	0.00	0.00	0.00	0.00	0.00	0.00
7-1-6-0-0-000	GARANTÍA DE CRÉDITOS RECIBIDOS DE LOS FO	0.00	0.00	0.00	0.00	0.00	0.00
7-2-0-0-0-000	EMISIÓN DE OBLIGACIONES	0.00	0.00	0.00	0.00	0.00	0.00
7-2-1-0-0-000	*AUTORIZACIÓN PARA LA EMISIÓN DE BONOS,	0.00	0.00	0.00	0.00	0.00	0.00
7-2-2-0-0-000	AUTORIZACIÓN PARA FIRMA DE PRÉSTAMOS	0.00	0.00	0.00	0.00	0.00	0.00
7-2-3-0-0-000	EMISIÓN DE BONOS Y OTROS VALORES DE LA D	0.00	0.00	0.00	0.00	0.00	0.00
7-2-4-0-0-000	BONOS Y OTROS VALORES DE LA DEUDA INTERN	0.00	0.00	0.00	0.00	0.00	0.00
7-2-5-0-0-000	EMISIÓN DE BONOS Y OTROS VALORES DE LA D	0.00	0.00	0.00	0.00	0.00	0.00
7-2-6-0-0-000	BONOS Y OTROS VALORES DE LA DEUDA EXTERN	0.00	0.00	0.00	0.00	0.00	0.00
7-3-0-0-0-000	AVALES Y GARANTÍAS	0.00	0.00	0.00	0.00	0.00	0.00
7-3-1-0-0-000	AVÁLES AUTORIZADOS	0.00	0.00	0.00	0.00	0.00	0.00
7-3-2-0-0-000	AVALES FIRMADOS	0.00	0.00	0.00	0.00	0.00	0.00
7-3-3-0-0-000	FIANZAS Y GARANTÍAS RECIBIDAS POR DEUDAS	0.00	0.00	0.00	0.00	0.00	0.00
7-3-4-0-0-000	FIANZAS Y GARANTÍAS RECIBIDAS	0.00	0.00	0.00	0.00	0.00	0.00
7-3-5-0-0-000	FIANZAS OTORGADAS PARA RESPALDAR OBLIGAC	0.00	0.00	0.00	0.00	0.00	0.00
7-3-6-0-0-000	FIANZAS OTORGADAS DEL GOBIERNO PARA RESP	0.00	0.00	0.00	0.00	0.00	0.00
7-4-0-0-0-000	JUICIOS	0.00	0.00	205,311,222.01	205,311,222.01	0.00	0.00
7-4-1-0-0-000	DEMANDAS JUDICIALES EN PROCESO DE RESOLU	0.00	0.00	205,311,222.01	0.00	205,311,222.01	0.00
7-4-2-0-0-000	RESOLUCIONES DE DEMANDAS EN PROCESOS JUD	0.00	0.00	0.00	205,311,222.01	-205,311,222.01	0.00
7-5-0-0-0-000	INVERSIÓN PÚBLICA	0.00	0.00	174,376,005.00	174,376,005.00	0.00	0.00
7-5-1-0-0-000	CONTRATOS PARA INVERSIÓN PÚBLICA	0.00	0.00	174,376,005.00	0.00	174,376,005.00	0.00
7-5-1-1-0-000	CONTRATOS PARA INV. MEDIANTE APP DYCUSA	0.00	0.00	174,376,005.00	0.00	174,376,005.00	0.00
7-5-2-0-0-000	INVERSIÓN PÚBLICA CONTRATADA	0.00	0.00	0.00	174,376,005.00	-174,376,005.00	0.00
7-5-2-1-0-000	INVERSIÓN PÚBLICA MEDIANTE APP DYCUSA	0.00	0.00	0.00	174,376,005.00	-174,376,005.00	0.00

**BALANZA DE COMPROBACION AL MES DE DICIEMBRE DE 2015**

( PESOS )

Clave	Nombre	SI-Deudor	SI-Acreedor	Cargos	Crédito	SF-Deudor	SF-Acreedor
7-6-0-0-000	BIENES EN CONCESIONADOS O EN COMODATO	0.00	0.00	0.00	0.00	0.00	0.00
7-6-1-0-0-000	BIENES BAJO CONTRATO DE CONSECIÓN	0.00	0.00	0.00	0.00	0.00	0.00
7-6-2-0-0-000	CONTRATO DE CONCESIÓN POR BIENES	0.00	0.00	0.00	0.00	0.00	0.00
7-6-3-0-0-000	BIENES BAJO CONTRATO DE COMODATOS	0.00	0.00	0.00	0.00	0.00	0.00
7-6-4-0-0-000	CONTRATO DE COMODATO POR BIENES.	0.00	0.00	0.00	0.00	0.00	0.00
7-7-0-0-0-000	BIENES DE USO COMUN	0.00	0.00	1,131,988,098.00	1,131,988,098.00	0.00	0.00
7-7-1-0-0-000	BIENES INMUEBLES DE USO COMUN	0.00	0.00	1,131,988,098.00	0.00	1,131,988,098.00	0.00
7-7-2-0-0-000	USO COMUN EN BIENES INMUEBLES	0.00	0.00	0.00	1,131,988,098.00	-1,131,988,098.00	0.00
8-0-0-0-0-000	CUENTAS DE ORDEN PRESUPUESTARIAS	0.00	0.00	12,815,329,839.56	12,815,329,839.56	0.00	0.00
8-1-0-0-0-000	LEY DE INGRESOS	0.00	0.00	7,344,000,684.70	7,344,000,684.70	0.00	0.00
8-1-1-0-0-000	LEY DE INGRESOS ESTIMADA	0.00	0.00	4,302,618,293.70	354,431,995.91	0.00	-3,948,186,297.79
8-1-2-0-0-000	LEY DE INGRESOS POR EJECUTAR	0.00	-4,042,368,512.52	1,268,324,201.80	5,317,281,295.32	0.00	6,588,581.00
8-1-3-0-0-000	LEY DE INGRESOS MODIFICADA	0.00	0.00	985,568,915.32	184,591,104.61	0.00	-800,977,810.71
8-1-4-0-0-000	LEY DE INGRESOS DEVENGADA	0.00	0.00	758,395,187.58	758,395,187.58	0.00	0.00
8-1-5-0-0-000	LEY DE INGRESOS RECAUDADA	0.00	4,042,368,512.52	29,094,086.30	729,301,101.28	0.00	4,742,575,527.50
8-2-0-0-0-000	PRESUPUESTO DE EGRESOS	0.00	0.00	5,471,329,154.86	5,471,329,154.86	0.00	0.00
8-2-1-0-0-000	PRESUPUESTO DE EGRESOS APROBADO	0.00	3,778,521,772.18	0.00	-0.82	0.00	3,778,521,771.36
8-2-2-0-0-000	PRESUPUESTO DE EGRESOS POR EJERCER	0.00	-737,314,635.48	1,569,051,371.54	2,086,412,303.67	0.00	-219,953,703.35
8-2-3-0-0-000	PRESUPUESTO MODIFICADO	0.00	1,473,210,120.71	1,587,222,896.92	1,569,133,368.76	0.00	1,455,120,592.55
8-2-4-0-0-000	PRESUPUESTO DE EGRESOS COMPROMETIDO	0.00	-236,130,692.91	489,164,172.58	569,871,680.38	0.00	-155,423,185.11
8-2-5-0-0-000	PRESUPUESTO DE EGRESOS DEVENGADO	0.00	-5,271,431.37	569,548,890.40	574,820,321.77	0.00	0.00
8-2-6-0-0-000	PRESUPUESTO DE EGRESOS EJERCIDO	0.00	-521,725,118.81	585,730,033.87	671,091,481.10	0.00	-436,363,671.58
8-2-7-0-0-000	PRESUPUESTO DE EGRESOS PAGADO	0.00	-3,751,290,014.32	670,611,789.55	0.00	0.00	-4,421,901,803.87
9-0-0-0-0-000	CUENTAS DE LIQUIDACION Y CIERRE PRESUPUE	0.00	0.00	0.00	0.00	0.00	0.00
9-1-0-0-0-000	SUPERÁVIT FINANCIERO	0.00	0.00	0.00	0.00	0.00	0.00
9-2-0-0-0-000	DÉFICIT FINANCIERO	0.00	0.00	0.00	0.00	0.00	0.00
9-3-0-0-0-000	ADEUDOS DE EJERCICIOS FISCALES ANTERIORE	0.00	0.00	0.00	0.00	0.00	0.00
<b>TOTAL ORDEN:</b>		<b>0.00</b>	<b>0.00</b>	<b>14,327,005,164.57</b>	<b>14,327,005,164.57</b>	<b>0.00</b>	<b>0.00</b>
<b>TOTAL ACTIVO, PASIVO Y CAPITAL:</b>		<b>16,011,384,724.12</b>	<b>16,011,384,724.12</b>	<b>23,062,448,316.00</b>	<b>23,062,448,316.00</b>	<b>15,686,061,379.09</b>	<b>15,686,061,379.09</b>

**TESORERÍA MUNICIPAL**  
Estado Analítico de la Deuda y Otros Pasivos  
Al 31 de Diciembre de 2015

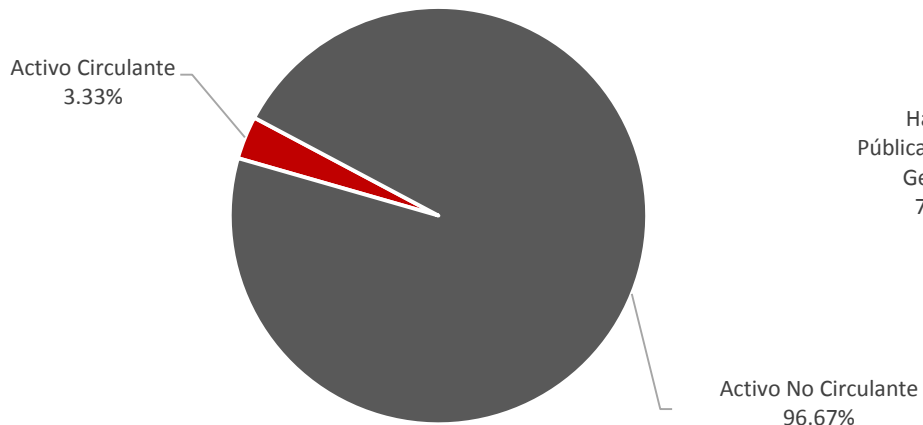
DENOMINACIÓN DE LAS DEUDAS	MONEDA DE CONTRATACIÓN	INSTITUCIÓN O PAÍS ACREEDOR	Saldos al 31 de Diciembre de 2014	MOVIMIENTOS					Al 31 de Diciembre de 2015
				Operaciones de endeudamiento del Periodo			Depuración o Conciliación	Variación del Endeudamiento del Periodo	
				Amortización Bruta	Colocación Bruta	Endeudamiento Neto del Periodo			
<b>DEUDA PÚBLICA</b>									
CORTO PLAZO:									
DEUDA PÚBLICA INTERIOR									
Instituciones de Crédito:									
Títulos y Valores:									
Arrendamientos Financieros:									
DEUDA PÚBLICA EXTERIOR									
Organismos Financieros:									
Internacionales:									
Deuda Bilateral:									
Títulos y Valores:									
Arrendamientos Financieros:									
SUBTOTAL CORTO PLAZO									
LARGO PLAZO:									
DEUDA PÚBLICA INTERIOR									
Instituciones de Crédito:									
	Pesos	BANOBRAS, S.N.C.	612,896,232.07	58,050,357.47	-	(58,050,357.47)	0.11	(58,050,357.36)	554,845,874.71
	Pesos	BEVA BANCOMER, S.A. (En calidad de Banco Agente)							
	Pesos	BBVA BANCOMER, S.A. (En calidad de Acreditante)	710,215,875.85	38,217,897.96	-	(38,217,897.96)	-	(38,217,897.96)	671,997,977.89
	Pesos	BBVA BANCOMER, S.A. (En calidad de Banco Agente)							
	Pesos	BANCO DEL BAJÍO, S.A. (En calidad de Acreditante)	261,603,520.70	14,077,320.72	-	(14,077,320.72)	-	(14,077,320.72)	247,526,199.98
	Pesos	BBVA BANCOMER, S.A. (En calidad de Banco Agente)							
	Pesos	GRUPO FINANCIERO VE POR MÁS, S.A. (En calidad de Acreditante)	293,421,052.05	15,789,475.08	-	(15,789,475.08)	-	(15,789,475.08)	277,631,576.97
	Pesos	BBVA BANCOMER, S.A. (En calidad de Banco Agente)							
	Pesos	BANCO INTERACCIONES, S.A. (En calidad de Acreditante)	89,059,172.57	4,792,422.24	-	(4,792,422.24)	-	(4,792,422.24)	84,266,750.33
	Pesos	BANCO DEL BAJÍO, S.A.	80,000,000.00	6,928,721.42	-	(6,928,721.42)	18.22	(6,928,703.20)	73,071,296.80
	Pesos	BANCA AFIRME S.A.	60,000,000.00	60,000,000.00	-	(60,000,000.00)	-	(60,000,000.00)	-
	Pesos	BANCO INTERACCIONES, S.A.	-	23,271,744.00	104,722,840.00	81,451,096.00	-	81,451,096.00	81,451,096.00
	Pesos	BANCA AFIRME S.A.	-	-	64,941,685.23	64,941,685.23	-	64,941,685.23	64,941,685.23
Títulos y Valores:									
Arrendamientos Financieros:									
SUBTOTAL LARGO PLAZO			2,107,195,853.24	221,127,938.89	169,664,525.23	(51,463,413.66)	18.33	(51,463,395.33)	2,055,732,457.91
<b>OTROS PASIVOS</b>									
OTROS PASIVOS			543,089,458.28	-	-	-	-	104,738,834.23	647,828,292.51
<b>TOTAL DEUDA Y OTROS PASIVOS</b>			<b>2,650,285,311.52</b>	<b>221,127,938.89</b>	<b>169,664,525.23</b>	<b>(51,463,413.66)</b>	<b>18.33</b>	<b>53,275,438.90</b>	<b>2,703,560,750.42</b>

**INFORME DE BONIFICACIONES Y SUBSIDIOS OTORGADOS DURANTE EL PERÍODO  
DEL 1 DE OCTUBRE 2015 AL 31 DE DICIEMBRE 2015**

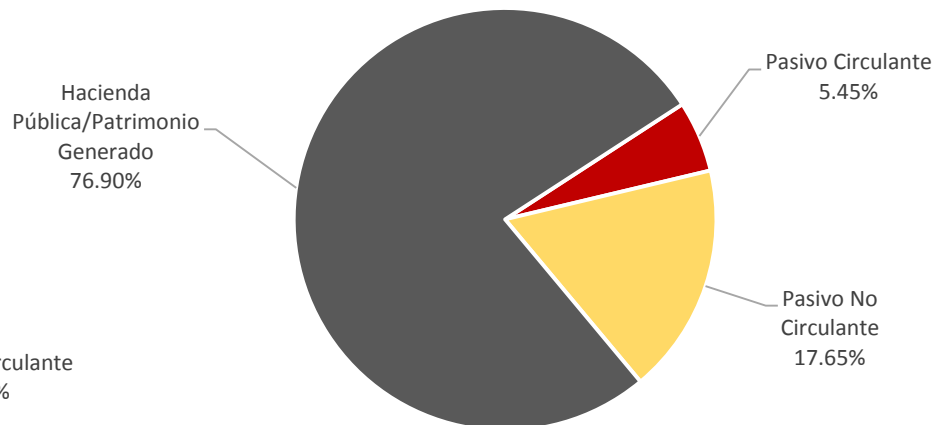
CAPÍTULO	CONCEPTO	IMPORTES Y REZAGO	RECARGOS	GASTOS DE EJECUCION	SANCIONES	TOTALES
<b>IMPUESTOS</b>		<b>\$ 7,363,511.08</b>	<b>\$ 19,786,145.61</b>	<b>\$ 12,929.57</b>	<b>\$ 26,846,047.08</b>	<b>\$ 54,008,633.34</b>
	IMPUESTO PREDIAL	191,640.60	1,641,118.82	-	2,086.00	1,834,845.42
	IMPUESTO PREDIAL BANCOS	-	221,990.53	-	357,686.00	579,676.53
	PREDIAL MOD CATASTRAL	12,117.60	1,284,874.00	-	-	1,296,991.60
	IMPUESTO PREDIAL REZAGO	7,666.50	15,614,072.16	12,929.57	26,486,275.08	42,120,943.31
	I.S.A.I.	4,689,223.13	1,024,090.10	-	-	5,713,313.23
	IMPUESTO S/DIVERSIONES Y ESPECTÁCULOS	2,462,863.25	-	-	-	2,462,863.25
<b>CONTRIBUCIONES DE MEJORAS</b>		<b>\$ -</b>	<b>\$ -</b>	<b>\$ -</b>	<b>\$ -</b>	<b>\$ -</b>
	OBRAS INTEGRALES ADMÓN ACTUAL	-	-	-	-	-
	OBRAS INTEGRALES 2003/06	-	-	-	-	-
<b>DERECHOS</b>		<b>\$ 959,581.15</b>	<b>\$ 920,368.66</b>	<b>\$ 17,413.84</b>	<b>\$ -</b>	<b>\$ 1,897,363.65</b>
	REFRENDOS	-	504,583.22	10,993.91	-	515,577.13
	INSCRIPCIONES (ANUENCIA MPAL.)	-	378.54	-	-	378.54
	TRANSP. PASAJEROS (SITIOS)	9,689.76	2,810.04	-	-	12,499.80
	ESTACIONAMIENTOS EXCLUSIVOS	316,004.89	412,596.86	6,419.93	-	735,021.68
	VTA. CALCOMANÍAS ESTACIONÓMETRO	101,848.50	-	-	-	101,848.50
	VTA. CALCOMANÍAS ESTACIONÓMETRO PF	532,038.00	-	-	-	532,038.00
<b>PRODUCTOS DE TIPO CORRIENTE</b>		<b>\$ -</b>	<b>\$ -</b>	<b>\$ -</b>	<b>\$ -</b>	<b>\$ -</b>
	INMUEBLES OBRAS INTEGRALES	-	-	-	-	-
<b>APROVECHAMIENTOS DE TIPO CORRIENTE</b>		<b>\$ 16,872,771.86</b>	<b>\$ 16,472.33</b>	<b>\$ 76,904.75</b>	<b>\$ 1,972.00</b>	<b>\$ 16,968,120.94</b>
	RECUPERACION CHEQUES NO COBRADOS	-	2,011.44	-	1,972.00	3,983.44
	CONCESIÓN CONS. LLAVES COLEC.	52,676.69	-	-	-	52,676.69
	MULTAS DE TRÁNSITO	7,185,420.62	-	-	-	7,185,420.62
	MULTAS DE PARQUÍMETROS	1,108,796.34	-	-	-	1,108,796.34
	MULTAS DE ALCOHOLES	3,997,936.50	14,460.89	73,568.79	-	4,085,966.18
	CONSTRUCCIÓN	2,339,500.57	-	-	-	2,339,500.57
	CONSTRUCCIÓN	232,152.30	-	63.70	-	232,216.00
	MULTA DE ESPECTÁCULOS	109,029.24	-	2,238.43	-	111,267.67
	MULTAS DE LIMPIA	58,280.38	-	1,033.83	-	59,314.21
	MULTAS DE COMERCIO	-	-	-	-	-
	MULTAS LOTES BALDÍOS SUCIOS	755,383.52	-	-	-	755,383.52
	MULT P/ LICENCIA USO DE SUELO	1,002,962.00	-	-	-	1,002,962.00
	MULTAS DE PROTECCIÓN CIVIL	30,633.70	-	-	-	30,633.70
<b>TOTAL GENERAL</b>		<b>\$ 25,195,864.09</b>	<b>\$ 20,722,986.60</b>	<b>\$ 107,248.16</b>	<b>\$ 26,848,019.08</b>	<b>\$ 72,874,117.93</b>

## Estado de Situación Financiera al 31 de Diciembre de 2015

### ACTIVO



### PASIVO / HACIENDA PÚBLICA / PATRIMONIO GENERADO



### Estado de Situación Financiera al 31 de Diciembre de 2015

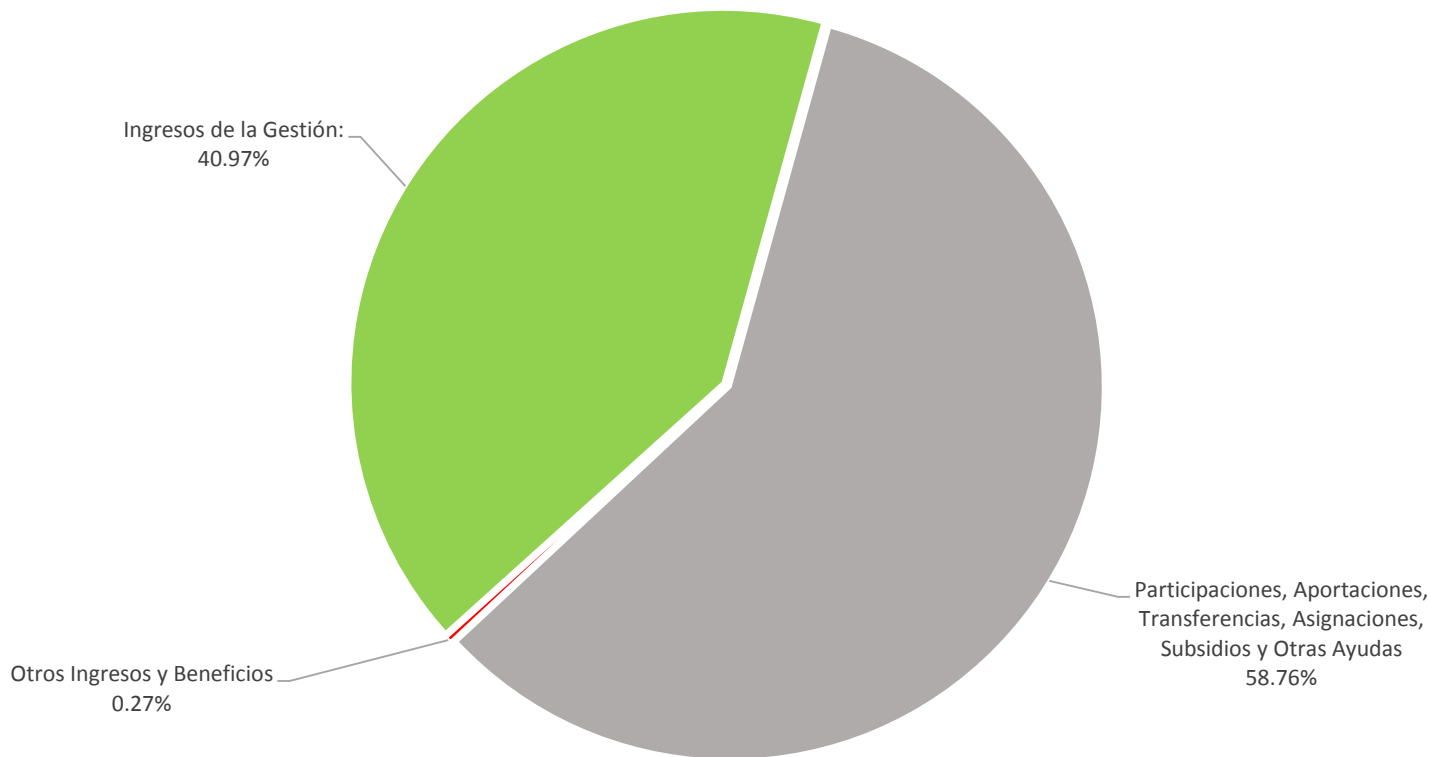
<b>Activo Circulante</b>	\$ 390,075,988.88
<b>Activo No Circulante</b>	11,315,194,671.16

<b>Pasivo Circulante</b>	\$ 637,417,776.44
<b>Pasivo No Circulante</b>	2,066,142,973.98
<b>Hacienda Pública/Patrimonio Generado</b>	9,001,709,909.62

<b>Total del Activo</b>	\$ 11,705,270,660.04
-------------------------	----------------------

<b>Total del Pasivo y Hacienda Pública / Patrimonio</b>	\$ 11,705,270,660.04
---------------------------------------------------------	----------------------

### INGRESOS Y OTROS BENEFICIOS



**INGRESOS Y OTROS BENEFICIOS**

**2015**

**Ingresos de la Gestión:**

**1,878,659,371.61**

**Participaciones, Aportaciones, Transferencias, Asignaciones, Subsidios y Otras Ayudas**

**2,694,251,630.66**

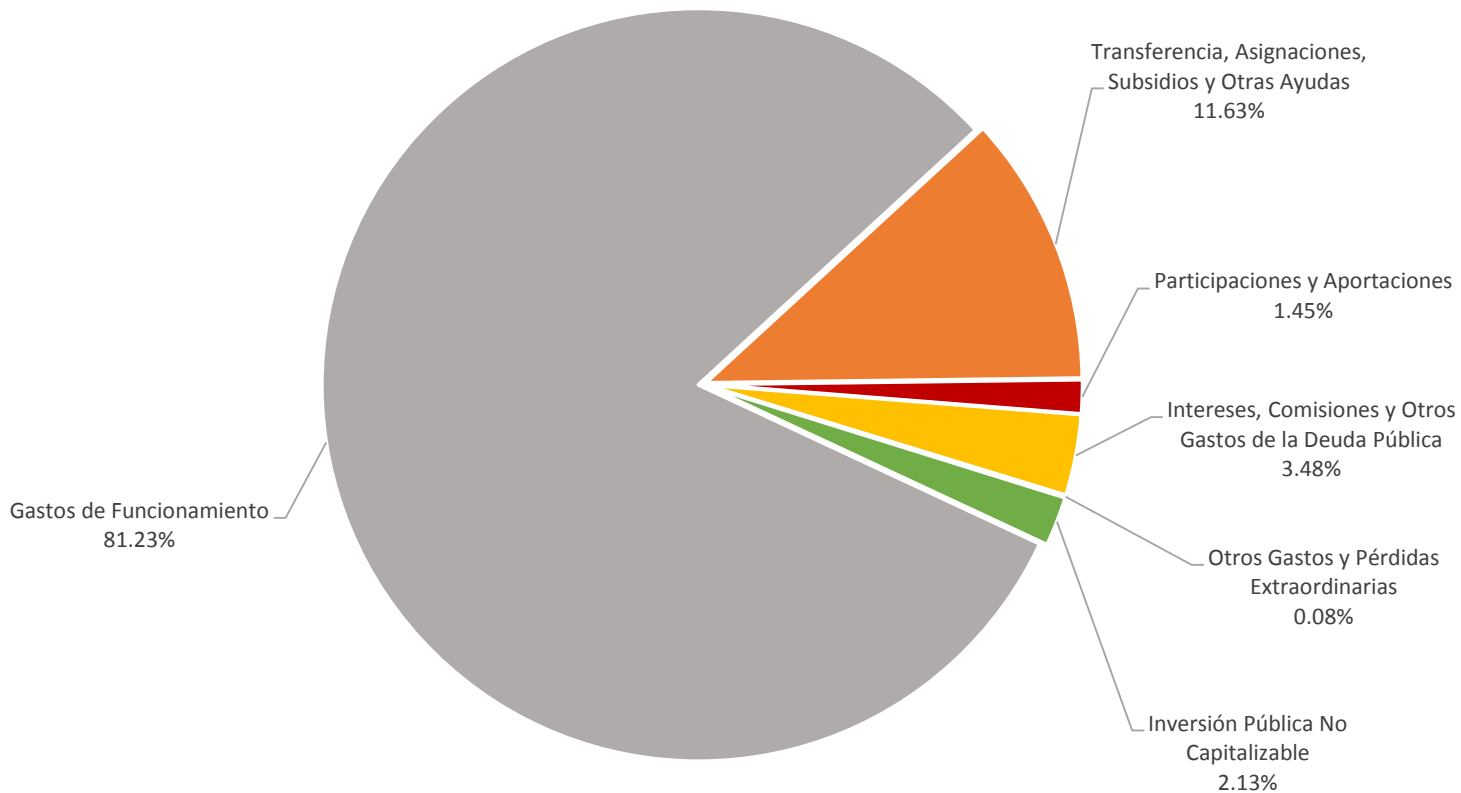
**Otros Ingresos y Beneficios**

**12,555,652.77**

***Total de Ingresos y Otros Beneficios***

**4,585,466,655.04**

### GASTOS Y OTRAS PÉRDIDAS



<b>Gastos de Funcionamiento</b>	<b>3,233,510,370.85</b>
<b>Transferencia, Asignaciones, Subsidios y Otras Ayudas</b>	<b>462,910,477.47</b>
<b>Participaciones y Aportaciones</b>	<b>57,825,866.42</b>
<b>Intereses, Comisiones y Otros Gastos de la Deuda Pública</b>	<b>138,543,671.67</b>
<b>Otros Gastos y Pérdidas Extraordinarias</b>	<b>3,239,494.48</b>
<b>Inversión Pública No Capitalizable</b>	<b>84,760,838.16</b>
<b>Total de Gastos y Otras Pérdidas</b>	<b>3,980,790,719.05</b>

## Reportes Presupuestales de acuerdo a la Norma emitida por el Consejo Nacional de Armonización Contable (CONAC)

- Estado analítico de ingresos, del que se deriva la presentación en clasificación económica por fuente de financiamiento y concepto, incluyendo los ingresos excedentes generados;
- Estado analítico del ejercicio del presupuesto de egresos del que se derivan las siguientes clasificaciones:
  - i. Administrativa;
  - ii. Económica y por objeto del gasto, y
  - iii. Funcional-programática;



Municipio de la Ciudad de Monterrey  
Estado Analítico de Ingresos  
Del 1 de enero al 31 de diciembre de 2015

Rubro de Ingresos	Ingreso					Diferencia (6= 5 - 1 )
	Estimado	Ampliaciones y Reducciones	Modificado	Devengado	Recaudado	
	(1)	(2)	(3= 1 + 2)	(4)	(5)	
<b>Impuestos</b>	1,163,143,832.53	-	1,163,143,832.53	1,332,959,318.49	1,332,959,318.49	169,815,485.96
<b>Cuotas y Aportaciones de Seguridad Social</b>	-	-	-	-	-	-
<b>Contribuciones de Mejoras</b>	15,436.22	-	15,436.22	1,651.00	1,651.00	- 13,785.22
<b>Derechos</b>	189,682,915.12	-	189,682,915.12	216,560,594.60	216,560,594.60	26,877,679.48
<b>Productos</b>	25,734,833.14	108,863,293.87	134,598,127.01	136,792,529.03	136,792,529.03	111,057,695.89
Corriente	25,734,833.14	108,863,293.87	134,598,127.01	136,792,529.03	136,792,529.03	111,057,695.89
Capital	-	-	-	-	-	-
<b>Aprovechamientos</b>	186,708,878.83	-	186,708,878.83	192,345,278.30	192,345,278.30	5,636,399.47
Corriente	186,708,878.83	-	186,708,878.83	192,345,278.30	192,345,278.30	5,636,399.47
Capital	-	-	-	-	-	-
<b>Ingresos por Ventas de Bienes y Servicios</b>	-	-	-	-	-	-
<b>Participaciones y Aportaciones</b>	2,134,147,049.75	155,677,814.59	2,289,824,864.34	2,200,353,622.71	2,200,353,622.71	66,206,572.96
<b>Transferencias, Asignaciones, Subsidios y Otras Ayudas</b>	79,088,826.00	536,436,702.25	615,525,528.25	493,898,007.95	493,898,007.95	414,809,181.95
<b>Ingresos Derivados de Financiamientos</b>	169,664,526.20	-	169,664,526.20	169,664,525.23	169,664,525.23	- 0.97
<b>Total</b>	<b>3,948,186,297.79</b>	<b>800,977,810.71</b>	<b>4,749,164,108.50</b>	<b>4,742,575,527.31</b>	<b>4,742,575,527.31</b>	<b>794,389,229.52</b>
				<b>Ingresos excedentes<sup>1</sup></b>		<b>794,389,229.52</b>

<sup>1</sup> Los ingresos excedentes se presentan para efectos de cumplimiento de la Ley General de Contabilidad Gubernamental y el importe reflejado debe ser siempre mayor a cero

Municipio de la Ciudad de Monterrey  
Estado Analítico de Ingresos  
Del 1 de enero al 31 de diciembre de 2015

Estado Analítico de Ingresos Por Fuente de Financiamiento	Ingreso					Diferencia
	Estimado	Ampliaciones y Reducciones	Modificado	Devengado	Recaudado	
	(1)	(2)	(3= 1 + 2)	(4)	(5)	
<b>Ingresos del Gobierno</b>	<b>3,778,521,771.59</b>	<b>800,977,810.71</b>	<b>4,579,499,582.30</b>	<b>4,572,911,002.08</b>	<b>4,572,911,002.08</b>	<b>794,389,230.49</b>
Impuestos	1,163,143,832.53	-	1,163,143,832.53	1,332,959,318.49	1,332,959,318.49	169,815,485.96
Contribuciones de Mejoras	15,436.22	-	15,436.22	1,651.00	1,651.00	- 13,785.22
Derechos	189,682,915.12	-	189,682,915.12	216,560,594.60	216,560,594.60	26,877,679.48
Productos	25,734,833.14	108,863,293.87	134,598,127.01	136,792,529.03	136,792,529.03	111,057,695.89
Corriente	25,734,833.14	108,863,293.87	134,598,127.01	136,792,529.03	136,792,529.03	111,057,695.89
Capital	-	-	-	-	-	-
Aprovechamientos	186,708,878.83	-	186,708,878.83	192,345,278.30	192,345,278.30	5,636,399.47
Corriente	186,708,878.83	-	186,708,878.83	192,345,278.30	192,345,278.30	5,636,399.47
Capital	-	-	-	-	-	-
Participaciones y Aportaciones	2,134,147,049.75	155,677,814.59	2,289,824,864.34	2,200,353,622.71	2,200,353,622.71	66,206,572.96
Transferencias, Asignaciones, Subsidios y Otras Ayudas	79,088,826.00	536,436,702.25	615,525,528.25	493,898,007.95	493,898,007.95	414,809,181.95
<b>Ingresos de Organismos y Empresas</b>	-	-	-	-	-	-
Cuotas y Aportaciones de Seguridad Social	-	-	-	-	-	-
Ingresos por Ventas de Bienes y Servicios	-	-	-	-	-	-
Transferencias, Asignaciones, Subsidios y Otras Ayudas	-	-	-	-	-	-
<b>Ingresos derivados de financiamiento</b>	<b>169,664,526.20</b>	-	<b>169,664,526.20</b>	<b>169,664,525.23</b>	<b>169,664,525.23</b>	- <b>0.97</b>
Ingresos Derivados de Financiamientos	169,664,526.20	-	169,664,526.20	169,664,525.23	169,664,525.23	- 0.97
<b>Total</b>	<b>3,948,186,297.79</b>	<b>800,977,810.71</b>	<b>4,749,164,108.50</b>	<b>4,742,575,527.31</b>	<b>4,742,575,527.31</b>	<b>794,389,229.52</b>
				<b>Ingresos excedentes<sup>1</sup></b>		<b>794,389,229.52</b>

<sup>1</sup> Los ingresos excedentes se presentan para efectos de cumplimiento de la Ley General de Contabilidad Gubernamental y el importe reflejado debe ser siempre mayor a cero

**Municipio de la Ciudad de Monterrey**  
**Estado Analítico del Ejercicio del Presupuesto de Egresos**  
**Clasificación Administrativa**  
**Del 1 de enero al 31 de diciembre de 2015**

Concepto	Egresos					Subejercicio
	Aprobado	Ampliaciones/ (Reducciones)	Modificado	Devengado	Pagado	
	1	2	3 = ( 1 + 2 )	4	5	
Ayuntamiento	41,461,525.62	6,074,078.96	47,535,604.58	47,290,844.05	46,739,017.83	244,760.53
Secretaría de Planeación y Comunicación	71,634,493.20	15,588,605.13	87,223,098.33	81,032,349.33	72,723,511.49	6,190,749.00
Secretaría del Ayuntamiento	114,350,456.15	24,851,296.63	139,201,752.78	135,329,717.65	127,135,840.11	3,872,035.13
Tesorería Municipal	563,338,287.77	102,154,277.53	665,492,565.30	651,292,156.71	634,366,751.21	14,200,408.59
Secretaría de la Contaloría	34,328,269.67	1,184,747.25	35,513,016.92	33,752,885.73	32,397,725.90	1,760,131.19
Secretaría de Obras Públicas	146,383,352.22	755,337,623.88	901,720,976.10	693,604,438.25	679,364,205.58	208,116,537.85
Secretaría de Desarrollo Urbano y Ecología	34,489,329.28	1,761,392.64	36,250,721.92	34,988,552.33	33,177,574.87	1,262,169.59
Secretaría de Desarrollo Humano y Social	272,904,061.65	34,148,654.51	307,052,716.16	299,367,034.67	287,720,982.18	7,685,681.49
Secretaría de Administración	468,423,145.49	151,998,102.32	620,421,247.81	561,981,230.37	412,516,106.04	58,440,017.44
Programa de Previsión Social	369,110,679.54	88,202,531.06	457,313,210.60	451,155,764.65	440,710,524.27	6,157,445.95
Secretaría de Seguridad Pública y Vialidad	640,005,260.00	92,694,877.41	732,700,137.41	704,703,199.30	649,774,524.04	27,996,938.11
Dirección General del D.I.F.	79,950,728.71	7,835,992.47	87,786,721.18	83,200,797.61	73,989,443.30	4,585,923.57
Secretaría de Desarrollo Económico	33,634,416.13	9,635,374.11	43,269,790.24	42,256,354.62	39,471,483.43	1,013,435.62
Secretaría de Servicios Públicos	908,507,765.93	163,653,038.66	1,072,160,804.59	1,038,310,150.18	891,814,113.62	33,850,654.41
<b>Total del Gasto</b>	<b>3,778,521,771.36</b>	<b>1,455,120,592.56</b>	<b>5,233,642,363.92</b>	<b>4,858,265,475.45</b>	<b>4,421,901,803.87</b>	<b>375,376,888.47</b>

La cantidad de **\$375,376,888.47** no representa un verdadero subejercicio en virtud de lo siguiente:

- a) Al cierre del ejercicio presupuestal 2015 se tiene presupuesto comprometido por un monto de: **\$155,423,165.11**. Las órdenes de pago que generan este monto no alcanzaron a ser llevadas al momento del devengo, sin embargo existen compromisos contractuales que las respaldan.
- b) Al cierre del ejercicio presupuestal 2015 existe un presupuesto proveniente de fondos federales por **\$128,307,917.74**. Dichos fondos no alcanzaron a ser ejecutados en su totalidad y las reglas de operación permiten su ejercicio en el año siguiente, razón por la cual forman parte de dicho monto.
- c) Al cierre del ejercicio presupuestal 2015 no habían sido ministrados por concepto de algunos fondos estatales y federales: **\$56,600,001.00**. No se procedió a su disminución presupuestal a razón de que se está esperando la respuesta oficial por parte de la autoridad, que dichos recursos no serán ya suministrados.
- d) Derivado de lo anterior, la cantidad que puede ser considerada efectivamente como un subejercicio es: **\$35,045,804.62**

Municipio de la Ciudad de Monterrey  
 Estado Analítico del Ejercicio del Presupuesto de Egresos  
 Clasificación Administrativa  
 Del 1 de enero al 31 de diciembre de 2015

Concepto	Egresos					Subejercicio
	Aprobado	Ampliaciones/ (Reducciones)	Modificado	Devengado	Pagado	
	1	2	3 = (1 + 2)	4	5	
Poder Ejecutivo	3,778,521,771.36	1,455,120,592.56	5,233,642,363.92	4,858,265,475.45	4,421,901,803.87	375,376,888.47
Poder Legislativo	-	-	-	-	-	-
Poder Judicial	-	-	-	-	-	-
Órganos Autónomos	-	-	-	-	-	-
<b>Total del Gasto</b>	<b>3,778,521,771.36</b>	<b>1,455,120,592.56</b>	<b>5,233,642,363.92</b>	<b>4,858,265,475.45</b>	<b>4,421,901,803.87</b>	<b>375,376,888.47</b>

**Municipio de la Ciudad de Monterrey**  
**Estado Analítico del Ejercicio del Presupuesto de Egresos**  
**Clasificación Económica (por Tipo de Gasto)**  
**Del 1 de enero al 31 de diciembre de 2015**

Concepto	Egresos					Subejercicio
	Aprobado	Ampliaciones/ (Reducciones)	Modificado	Devengado	Pagado	
	1	2	3 = (1 + 2)	4	5	
<b>Gasto Corriente</b>	3,141,825,751.74	481,471,699.70	3,623,297,451.44	3,461,253,963.88	3,050,919,385.70	162,043,487.56
<b>Gasto de Capital</b>	127,579,293.56	828,519,688.04	956,098,981.60	744,243,753.57	723,913,952.55	211,855,228.03
<b>Amortización de la Deuda y Disminución de Pasivos</b>	173,312,938.83	47,814,996.64	221,127,935.47	221,127,935.47	221,127,935.47	0.00
<b>Pensiones y Jubilaciones</b>	335,803,787.23	97,314,208.18	433,117,995.41	431,639,822.53	425,940,530.15	1,478,172.88
<b>Participaciones</b>	0.00	0.00	0.00	0.00	0.00	0.00
<b>Total del Gasto</b>	<b>3,778,521,771.36</b>	<b>1,455,120,592.56</b>	<b>5,233,642,363.92</b>	<b>4,858,265,475.45</b>	<b>4,421,901,803.87</b>	<b>375,376,888.47</b>

Municipio de la Ciudad de Monterrey  
Estado Analítico del Ejercicio del Presupuesto de Egresos  
Clasificación por Objeto del Gasto (Capítulo y Concepto)  
Del 1 de enero al 31 de diciembre de 2015

Concepto	Egresos					Subejercicio
	Aprobado	Ampliaciones/ (Reducciones)	Modificado	Devengado	Pagado	
	1	2	3 = (1 + 2)	4	5	
<b>Servicios Personales</b>	<b>\$ 1,698,286,248.45</b>	<b>\$ 63,506,813.47</b>	<b>\$ 1,761,793,061.92</b>	<b>\$ 1,680,047,057.73</b>	<b>\$ 1,648,610,615.56</b>	<b>\$ 81,746,004.19</b>
Remuneraciones al Personal de Carácter Permanente	825,272,043.99	80,981,136.48	906,253,180.47	868,043,943.78	864,401,581.26	38,209,236.69
Remuneraciones al Personal de Carácter Transitorio	17,715,067.88	3,341,221.39	14,373,846.49	14,322,596.83	14,313,363.73	51,249.66
Remuneraciones Adicionales y Especiales	285,912,521.00	174,948.43	285,737,572.57	280,138,224.65	271,728,424.21	5,599,347.92
Seguridad Social	-	-	-	-	-	-
Otras Prestaciones Sociales y Económicas	555,478,315.58	17,296,954.14	538,181,361.44	500,320,853.27	480,945,807.16	37,860,508.17
Previsiones	-	-	-	-	-	-
Pago de Estímulos a Servidores Públicos	13,908,300.00	3,338,800.95	17,247,100.95	17,221,439.20	17,221,439.20	25,661.75
<b>Materiales y Suministros</b>	<b>358,103,410.74</b>	<b>123,473,590.93</b>	<b>481,577,001.67</b>	<b>447,705,987.81</b>	<b>301,478,114.71</b>	<b>33,871,013.86</b>
Materiales de Administración, Emisión de Documentos y Artículos Oficiales	11,181,812.60	1,001,218.81	10,180,593.79	7,705,321.68	5,999,847.05	2,475,272.11
Alimentos y Utensilios	12,174,949.70	5,014,517.88	17,189,467.58	16,444,812.18	9,781,171.50	744,655.40
Materias Primas y Materiales de Producción y Comercialización	-	-	-	-	-	-
Materiales y Artículos de Construcción y Reparación	24,896,887.22	28,280,715.78	53,177,603.00	52,727,305.64	43,347,134.03	450,297.36
Productos Químicos, Farmacéuticos y de Laboratorio	197,697,425.04	40,635,199.95	238,332,624.99	211,763,378.97	131,644,444.90	26,569,246.02
Combustibles, Lubricantes y Aditivos	82,820,319.48	32,057,576.44	114,877,895.92	113,305,043.32	71,972,289.93	1,572,852.60
Vestuarios, Blancos, Prendas de protección y Artículos Deportivos	22,393,686.40	6,222,307.62	28,615,994.02	27,838,991.03	22,991,529.64	777,002.99
Materiales y Suministros para Seguridad	-	5,571,810.11	5,571,810.11	4,495,110.70	4,495,110.70	1,076,699.41
Herramientas, Refacciones y Accesorios Menores	6,938,330.30	6,692,681.96	13,631,012.26	13,426,024.29	11,246,586.96	204,987.97
<b>Servicios Generales</b>	<b>883,914,400.42</b>	<b>260,000,759.93</b>	<b>1,143,915,160.35</b>	<b>1,105,860,725.31</b>	<b>878,755,897.18</b>	<b>38,054,435.04</b>
Servicios Básicos	259,416,193.27	2,047,259.76	261,463,453.03	259,248,570.24	185,844,837.57	2,214,882.79
Servicios de Arrendamiento	177,191,393.23	24,050,592.97	201,241,986.20	197,231,051.37	180,951,157.45	4,010,934.83
Servicios Profesionales, Científicos, Técnicos y Otros Servicios	92,278,889.95	63,625,104.51	155,903,994.46	131,087,365.17	57,095,351.08	24,816,629.29
Servicios Financieros, Bancarios y Comerciales	49,391,783.15	19,688,286.58	69,080,069.73	68,160,641.15	60,314,949.83	919,428.58
Servicios de Instalación, Reparación, Mantenimiento y Conservación	174,042,664.98	67,953,630.35	241,996,295.33	240,005,281.78	188,358,453.69	1,991,013.55
Servicios de Comunicación Social y Publicidad	60,000,000.00	36,253,079.85	23,746,920.15	23,746,920.15	23,293,824.15	-
Servicios de Traslados y Viáticos	-	1,063,274.10	1,063,274.10	950,567.65	944,567.65	112,706.45
Servicios Oficiales	13,679,850.05	10,087,038.57	23,766,888.62	21,610,364.16	19,824,190.78	2,156,524.46
Otros Servicios Generales	57,913,625.79	107,738,652.94	165,652,278.73	163,819,963.64	162,128,564.98	1,832,315.09
<b>Transferencias, Asignaciones, Subsidios y Otras Ayudas</b>	<b>396,188,127.27</b>	<b>76,572,556.41</b>	<b>472,760,683.68</b>	<b>462,910,477.47</b>	<b>451,645,750.31</b>	<b>9,850,206.21</b>
Transferencias Internas y Asignaciones del Sector Público	24,000,000.00	24,000,000.00	-	-	-	-
Transferencias al Resto del Sector Público	-	-	-	-	-	-
Subsidios y Subvenciones	-	-	-	-	-	-
Ayudas Sociales	36,384,340.04	3,258,348.23	39,642,688.27	31,270,654.94	25,705,220.16	8,372,033.33
Pensiones y Jubilaciones	335,803,787.23	97,314,208.18	433,117,995.41	431,639,822.53	425,940,530.15	1,478,172.88
Transferencias a Fideicomisos, Mandatos y Otros Análogos	-	-	-	-	-	-
Transferencias a la Seguridad Social	-	-	-	-	-	-
Donativos	-	-	-	-	-	-
Transferencias al Exterior	-	-	-	-	-	-

Municipio de la Ciudad de Monterrey  
Estado Analítico del Ejercicio del Presupuesto de Egresos  
Clasificación por Objeto del Gasto (Capítulo y Concepto)  
Del 1 de enero al 31 de diciembre de 2015

Concepto	Egresos					Subejercicio
	Aprobado	Ampliaciones/ (Reducciones)	Modificado	Devengado	Pagado	
	1	2	3 = (1 + 2)	4	5	
<b>Bienes Muebles, Inmuebles e Intangibles</b>	<b>5,135,443.59</b>	<b>38,992,521.70</b>	<b>44,127,965.29</b>	<b>42,358,078.05</b>	<b>36,334,549.85</b>	<b>1,769,887.24</b>
Mobiliario y Equipo de Administración	5,061,543.50	6,113,363.76	11,174,907.26	10,506,906.94	10,400,476.94	668,000.32
Mobiliario y Equipo Educativo y Recreativo	-	111,441.36	111,441.36	107,430.92	107,430.92	4,010.44
Equipo e Instrumental Médico y de Laboratorio	45,178.34	1,122,590.00	1,167,768.34	1,063,368.32	1,063,368.32	104,400.02
Vehículos y Equipo de Transporte	-	16,898,834.44	16,898,834.44	16,766,841.75	12,900,954.75	131,992.69
Equipo de Defensa y Seguridad	-	1,895,807.43	1,895,807.43	1,895,807.43	1,895,807.43	-
Maquinaria, Otros Equipos y Herramientas	28,721.75	5,790,339.59	5,819,061.34	5,757,812.25	5,640,081.05	61,249.09
Activos Biológicos	-	-	-	-	-	-
Bienes Inmuebles	-	4,082,500.00	4,082,500.00	3,282,500.00	1,497,500.00	800,000.00
Activos Intangibles	-	2,977,645.12	2,977,645.12	2,977,410.44	2,828,930.44	234.68
<b>Inversión Pública</b>	<b>122,443,849.97</b>	<b>789,527,166.34</b>	<b>911,971,016.31</b>	<b>701,885,675.52</b>	<b>687,579,402.70</b>	<b>210,085,340.79</b>
Obra Pública en Bienes de Dominio Público	99,412,878.15	777,541,581.29	876,954,459.44	672,713,950.73	661,264,908.43	204,240,508.71
Obra Pública en Bienes Propios	4,179,511.82	13,185,585.05	17,365,096.87	15,033,129.79	12,175,899.27	2,331,967.08
Proyectos Productivos y Acciones de Fomento	18,851,460.00	1,200,000.00	17,651,460.00	14,138,595.00	14,138,595.00	3,512,865.00
<b>Participaciones y Aportaciones</b>	<b>-</b>	<b>57,825,867.00</b>	<b>57,825,867.00</b>	<b>57,825,866.42</b>	<b>57,825,866.42</b>	<b>0.58</b>
Participaciones	-	-	-	-	-	-
Aportaciones	-	-	-	-	-	-
Convenios	-	57,825,867.00	57,825,867.00	57,825,866.42	57,825,866.42	0.58
<b>Deuda Pública</b>	<b>314,450,290.92</b>	<b>45,221,316.78</b>	<b>359,671,607.70</b>	<b>359,671,607.14</b>	<b>359,671,607.14</b>	<b>0.56</b>
Amortización de la Deuda Pública	172,616,365.43	48,511,570.04	221,127,935.47	221,127,935.47	221,127,935.47	-
Intereses de la Deuda Pública	141,137,352.09	2,593,679.86	138,543,672.23	138,543,671.67	138,543,671.67	0.56
Comisiones de la Deuda Pública	-	-	-	-	-	-
Gastos de la Deuda Pública	-	-	-	-	-	-
Costo por Coberturas	-	-	-	-	-	-
Apoyos Financieros	-	-	-	-	-	-
Adeudos de Ejercicios Fiscales Anteriores (ADEFAS)	696,573.40	696,573.40	-	-	-	-
<b>Total del Gasto</b>	<b>\$ 3,778,521,771.36</b>	<b>\$ 1,455,120,592.56</b>	<b>\$ 5,233,642,363.92</b>	<b>\$ 4,858,265,475.45</b>	<b>\$ 4,421,901,803.87</b>	<b>\$ 375,376,888.47</b>

a) Informes de Avance Físico Financieros de los Subsidios y Aportaciones  
Federales 2015



El Consejo Nacional de Armonización Contable con fundamento en los artículos 6, 7 y 9 de la Ley General de Contabilidad Gubernamental, aprobó lo siguiente:

**Lineamientos de información pública financiera para el Fondo de Aportaciones para la Infraestructura Social cuyo objeto es establecer los lineamientos de información pública financiera para el Fondo de Aportaciones para la Infraestructura Social a que se refieren los incisos a) y c) de la fracción II del apartado B del artículo 33 de la Ley de Coordinación Fiscal.**

**Municipio de la Ciudad de Monterrey, Nuevo León**

Montos que reciban, obras y acciones a realizar con el FAISM

 Monto que reciban del FAISM: 596,709,153.00

Obra o acción a realizar	Costo	Ubicación			Metas	Beneficiarios
		Entidad	Municipio	Localidad		
DRENAJE PLUVIAL EN CALLE AV. EUGENIO GARZA SADA DE LAGO ZUMPANGO A LAGO ERIE (LATERAL), COL. LAGOS DEL BOQUE	\$ 3,262,000.00	NUEVO LEON	MONTERREY	COL. LAGOS DEL BOSQUE	30.00	1350
DRENAJE PLUVIAL EN CALLE SICILIA DE FLORENCIA A AV. CONSTITUYENTES DE NUEVO LEON EN COL. SANTA FE	\$ 6,582,180.95	NUEVO LEON	MONTERREY	COL. SANTA FE	330.00	1350
DRENAJE PLUVIAL EN CALLES MESETA, AZTLAN, LINCOLN, RUIZ, CORTINES (TRAMO I) EN COL. SAN BERNABE (FOMERREY 51)	\$ 13,999,947.49	NUEVO LEON	MONTERREY	COL. SAN BERNABE (FOMERREY 51)	411.00	8000
DRENAJE PLUVIAL EN LAS CALLES MESETA, AZTLAN, LINCOLN, RUIZ, CORTINES (TRAMO II) EN COL. SAN BERNABE FOMERREY 51	\$ 14,000,048.36	NUEVO LEON	MONTERREY	COL. SAN BERNABE FOMERREY 51	411.00	8000
DRENAJE PLUVIAL EN LA CALLE EMILIANO ZAPATA DE ANTONIO I. VILLARREAL A FRANCISCO MURGUÍA, COL. VENUSTIANO CARRANZA	\$ 2,825,000.00	NUEVO LEON	MONTERREY	COL. VENUSTIANO CARRANZA	200.00	1350
DRENAJE PLUVIAL EN CALLE CAMINO DE LA PRADERA ENTRE CALLE CENTRO NORTE Y CALLE REYES CATOLICOS, CALLE REYES CATOLICOS ENTRE CALLE CAMINO DE LA PRADERA Y CALLE CANAL MEDULAR, COL. ARCOS DEL SOL Y COLONIA BARRIO SANTA ISABEL	\$ 4,449,496.30	NUEVO LEON	MONTERREY	COL. ARCOS DEL SOL Y COLONIA BARRIO SANTA ISABEL	236.00	1350
DRENAJE PLUVIAL EN CALLE EJERCITO NACIONAL, ASAMBLEA EJIDAL Y CONEXIÓN LINCOLN - RUIZ CORTINES, COL. PLUTARCO ELIAS CALLES	\$ 8,207,969.00	NUEVO LEON	MONTERREY	COL. PLUTARCO ELIAS CALLES	420.00	1350
DRENAJE PLUVIAL EN LA CALLE SEGURIDAD SOCIAL ENTRE RUTENIO Y ALEJANDRO DE RODAS Y CONEXIÓN ARROYO, COL. HACIENDA MITRAS	\$ 11,664,324.68	NUEVO LEON	MONTERREY	COL. HACIENDA MITRAS	460.00	1350
REHABILITACION DE CENTRO DE SALUD EN CALLE HELIDORO PEREZ ENTRE CALLE 20 DE NOVIEMBRE Y CALLE DAVID BERLANGA, COL. NUEVA MADERO (CENTRO DE SALUD FRANCISCO I. MADERO)	\$ 640,698.33	NUEVO LEON	MONTERREY	COL. NUEVA MADERO	68.00	10000
REHABILITACION DE CENTRO DE SALUD EN AV. RUIZ CORTINES ENTRE CALLES TORTOLA Y PELICANO, COL. VALLE VERDE 2º. SECTOR (CENTRO DE SALUD C.A.M.V.I.O)	\$ 509,386.28	NUEVO LEON	MONTERREY	COL. VALLE VERDE 2º. SECTOR	58.00	10000
REHABILITACION DE CENTRO DE SALUD EN CALLE NETZAHUALPILLI, ENTRE CALLES IXTLIXOCHITL Y ACAMAPICHTLI, COL. PROVILEON SAN BERNABE (CENTRO DE SALUD C.E.D.E.C.O. 8)	\$ 461,190.00	NUEVO LEON	MONTERREY	COL. PROVILEON SAN BERNABE	60.00	10000
REHABILITACION DE CENTRO DE SALUD EN CALLE VETERANOS DE LA REVOLUCIÓN ENTRE CALLE 1913 Y PLAN DE GUADALUPE, COL. ANTONIO I. VILLARREAL (CENTRO DE SALUD ANTONIO I. VILLARREAL)	\$ 621,192.56	NUEVO LEON	MONTERREY	COL. ANTONIO I. VILLARREAL	66.00	10000

**Municipio de la Ciudad de Monterrey, Nuevo León**

Montos que reciban, obras y acciones a realizar con el FAISM

Monto que reciban del FAISM: \$96,709,153.00

Obra o acción a realizar	Costo	Ubicación			Metas	Beneficiarios
		Entidad	Municipio	Localidad		
REHABILITACION DE CENTRO DE SALUD EN AV. ALMAZAN ENTRE CALLES SAN MARTIN Y RUBEN JARAMILLO, COL. TIERRA Y LIBERTAD (CENTRO DE SALUD TIERRA Y LIBERTAD)	\$ 635,084.27	NUEVO LEON	MONTERREY	COL. TIERRA Y LIBERTAD	65.00	10000
REHABILITACION DE CENTRO DE SALUD EN CALLE COMISION TRIPARTITA ENTRE CALLE DIA DEL TRABAJO Y CALLE 1°. DE MAYO, COL. INFONAVIT VALLE VERDE ( CENTRO DE SALUD INFONAVIT VALLE VERDE )	\$ 768,347.92	NUEVO LEON	MONTERREY	COL. INFONAVIT VALLE VERDE	111.00	10000
ELECTRIFICACION EN CALLE PROYECTISTAS Y CALLE ARQUITECTOS ENTRE CALLE PACIFISTAS Y TOPE, COL. LA MARINA (PARCELA 61)	\$ 1,612,781.64	NUEVO LEON	MONTERREY	COL. LA MARINA (PARCELA 61)	44.00	220
INTRODUCCION DE AGUA POTABLE EN CALLE PROYECTISTAS Y CALLE ARQUITECTOS ENTRE CALLE PACIFISTAS Y TOPE, COL. LA MARINA (PARCELA 61)	\$ 730,936.62	NUEVO LEON	MONTERREY	COL. LA MARINA (PARCELA 61)	43.00	215
INTRODUCCION DE DRENAJE SANITARIO EN CALLE PROYECTISTAS Y CALLE ARQUITECTOS ENTRE CALLE PACIFISTAS Y TOPE, COL. LA MARINA (PARCELA 61)	\$ 821,572.91	NUEVO LEON	MONTERREY	COL. LA MARINA (PARCELA 61)	43.00	215
TECHOS DE FIBRO-CEMENTO EN SECTOR SAN BERNABE (COLONIAS FOMERREY 1, 112,113,114,115), SECTOR LA ALIANZA, COLONIAS FRANCISCO VILLA, LA ESPERANZA Y FOMERREY 35	\$ 3,937,032.00	NUEVO LEON	MONTERREY	COLONIAS FRANCISCO VILLA, LA ESPERANZA Y FOMERREY 35	120.00	600
CONSTRUCCION DE CUARTOS DORMITORIOS PARA EL MEJORAMIENTO EN CALLE PROYECTISTAS Y CALLE ARQUITECTOS ENTRE CALLE PACIFISTAS Y TOPE, COL. LA MARINA (PARCELA 61)	\$ 3,793,891.72	NUEVO LEON	MONTERREY	COL. LA MARINA (PARCELA 61)	43.00	215
CONSTRUCCION DE CUARTOS PARA BAÑO PARA EL MEJORAMIENTO EN CALLE PROYECTISTAS Y CALLE ARQUITECTOS ENTRE CALLE PACIFISTAS Y TOPE, COL. LA MARINA (PARCELA 61)	\$ 2,561,530.31	NUEVO LEON	MONTERREY	COL. LA MARINA (PARCELA 61)	43.00	215
PAVIMENTACION EN CALLE PROYECTISTAS Y CALLE ARQUITECTOS ENTRE CALLE PACIFISTAS Y TOPE, COL. LA MARINA (PARCELA 61)	\$ 845,220.19	NUEVO LEON	MONTERREY	COL. LA MARINA (PARCELA 61)	1096.00	100
REHABILITACION DE PAVIMENTO EN CALLE AVENA ENTRE CALLES FELIPE ZAMBRANO Y FEDERAL, COL. RENE ALVAREZ.	\$ 1,000,416.50	NUEVO LEON	MONTERREY	COL. RENE ALVAREZ.	1224.50	90
REHABILITACION DE PAVIMENTO EN CALLE PEDRO MARTINEZ ENTRE CALLE DERECHO DE HUELGA Y AV. LA ESPERANZA, COL. AMPLIACION MUNICIPAL	\$ 1,955,652.90	NUEVO LEON	MONTERREY	COL. AMPLIACION MUNICIPAL	2393.70	190
REHABILITACION DE PAVIMENTO EN CALLE JUAN FRANCISCO ESCAMILLA ENTRE CALLES TEOFILO MARTINEZ Y RUPERTO DAVILA, COL. GLORIA MENDIOLA	\$ 1,387,674.50	NUEVO LEON	MONTERREY	COL. GLORIA MENDIOLA	1698.50	135
REHABILITACION DE PAVIMENTO EN CALLE APOLO ENTRE CALLES TEOFILO MARTINEZ Y RUPERTO DAVILA, COL. GLORIA MENDIOLA	\$ 1,387,674.50	NUEVO LEON	MONTERREY	COL. GLORIA MENDIOLA	1698.50	135
REHABILITACION DE PAVIMENTO EN AV. PORTALES DE LOS VALLES ENTRE AV. ANTIGUOS EJIDATARIOS Y AV. LAS TORRES, SECTOR LA ALIANZA	\$ 4,975,852.97	NUEVO LEON	MONTERREY	SECTOR LA ALIANZA	6090.40	470
REHABILITACION DE PAVIMENTO EN CALLE LA ALIANZA ENTRE AV. SAN BERNABE Y AV. ANTIGUOS EJIDATARIOS, SECTOR LA ALIANZA	\$ 3,072,050.10	NUEVO LEON	MONTERREY	SECTOR LA ALIANZA	3762.40	325

**Monto Total \$ 96,709,153.00**

Con la finalidad de transparentar y armonizar la información financiera relativa a la aplicación de recursos públicos en los distintos ordenes de Gobierno, el Consejo de Armonización Contable, publicó en el Diario Oficial de la Federación de fecha 4 de abril de 2013, la Norma para establecer la estructura de información del formato de aplicación de recursos del Fondo de Aportaciones para el Fortalecimiento de los Municipios y de las Demarcaciones Territoriales del Distrito Federal (FORTAMUN).

Municipio de Monterrey, Nuevo León		
Formato de información del Destino de recursos del FORTAMUN		
del 1o de enero al 31 de diciembre de 2015		
Destino de las Aportaciones (rubro específico en que se aplica)	Clasificador por Objeto del Gasto	Monto Asignado
Pago de Obligaciones Financieras por Intereses de la Deuda Pública	Capítulo 9000	\$ 130,182,004.27
Pago de Obligaciones Financieras por Amortización de Capital de la Deuda Pública	Capítulo 9000	130,927,473.47
Servicios Personales de Seguridad Pública	Capítulo 1000	274,127,614.34
Convenio Cuartel SEDENA	Capítulo 8500	12,201,142.00
Total de Recursos FORTAMUN 2015		\$ 547,438,234.08

**NOMBRE DEL FONDO O PROGRAMA RAMO 33.-FONDO DE INFRAESTRUCTURA SOCIAL 2015**  
**INFORME DE AVANCE FISICO-FINANCIERO**  
 PERIODO DE 01-OCT-15 AL 31-DIC-15

FONDO O PROGRAMA: INFRAESTRUCTURA SOCIAL  
 SUB-PROGRAMA: \_\_\_\_\_  
 MONTO DEL DONATIVO OTORGADO: \$ 97,509,153.00

ESTADO: NUEVO LEÓN  
 MUNICIPIO: MONTERREY  
 DEPENDENCIA EJECUTORA: SECRETARIA DE OBRAS PUBLICAS  
 FECHA DE ELABORACION DEL REPORTE: 31 DE DICIEMBRE DEL 2015

Nº DE PROYECTO	UBIGACIÓN O LOCALIDAD	NOMBRE Y DESCRIPCIÓN DEL PROYECTO	BENEFICIOS ESPERADOS DEL PROYECTO	FECHA DE INICIO DEL PROYECTO	FECHA DE TERMINO DEL PROYECTO	AVANCE FISICO	INVERSION						METAS TOTALES			
							APROBADO	MODIFICADO	COMPROM.	DEVENGADO	FACTURADO	PAGADO	UNIDAD DE MEDIDA	APROBADAS	ALCANZADAS	HABITANTES BENEFICIADOS
OP-R33-11/15-CP	COL. LAGOS DEL BOSQUE	DRENAJE PLUVIAL EN CALLE AV. EUGENIO GARZA SADA DE LAGO ZUMPANGO A LAGO ERIE (LATERAL), COL. LAGOS DEL BOQUE	SOLUCIONAR PROBLEMAS DE INUNDACION EN SECTORES DE ALCANTARILLADO DE LA ZONA DE LA CIUDAD	2015	2015	90%	\$3,262,000.00	\$3,262,000.00	\$ 3,210,008.75	\$ 2,422,600.73	\$ 1,930,121.15	\$ 1,930,121.15	ML	30	20	1,350
OP-R33-09/15-CP	COL. SANTA FE	DRENAJE PLUVIAL EN CALLE SICILIA DE FLORENCIA A AV. CONSTITUYENTES DE NUEVO LEON EN COL. SANTA FE	SOLUCIONAR PROBLEMAS DE INUNDACION EN SECTORES DE ALCANTARILLADO DE LA ZONA DE LA CIUDAD	2015	2015	100%	\$6,582,180.95	\$6,582,180.95	\$ 6,489,904.18	\$ 5,022,380.47	\$ 5,022,380.47	\$ 3,736,490.39	ML	330	315	1,350
OP-R33-05/15-CP	COL. SAN BERNABE (FOMERREY 51)	DRENAJE PLUVIAL EN CALLES MESETA, AZTLAN, LINCOLN, RUIZ, CORTINES (TRAMO I) EN COL. SAN BERNABE (FOMERREY 51)	SOLUCIONAR PROBLEMAS DE INUNDACION EN SECTORES DE ALCANTARILLADO DE LA ZONA DE LA CIUDAD	2015	2015	100%	\$13,999,947.49	\$ 13,879,572.23	\$ 13,879,572.23	\$ 13,879,572.23	\$ 13,879,572.23	\$ 13,879,572.23	ML	411	411	8,000
OP-R33-06/15-CP	COL. SAN BERNABE FOMERREY 51	DRENAJE PLUVIAL EN LAS CALLES MESETA, AZTLAN, LINCOLN, RUIZ, CORTINES (TRAMO II) EN COL. SAN BERNABE FOMERREY 51	SOLUCIONAR PROBLEMAS DE INUNDACION EN SECTORES DE ALCANTARILLADO DE LA ZONA DE LA CIUDAD	2015	2015	100%	\$14,000,048.36	\$13,950,046.70	\$13,950,046.70	\$13,950,046.70	\$13,950,046.70	\$13,950,046.70	ML	411	420	8,000
OP-R33-12/15-CP	COL. VENUSTIANO CARRANZA	DRENAJE PLUVIAL EN LA CALLE EMILIANO ZAPATA DE ANTONIO I. VILLARREAL A FRANCISCO MURGUIA, COL. VENUSTIANO CARRANZA	SOLUCIONAR PROBLEMAS DE INUNDACION EN SECTORES DE ALCANTARILLADO DE LA ZONA DE LA CIUDAD	2015	2015	100%	\$2,825,000.00	\$2,825,000.00	\$ 2,748,516.59	\$ 2,492,889.92	\$ 2,466,054.57	\$ 2,466,054.57	ML	200	149	1,350
OP-R33-10/15-CP	COL. ARCOS DEL SOL Y COLONIA BARRIO SANTA ISABEL	DRENAJE PLUVIAL EN CALLE CAMINO DE LA PRADERA ENTRE CALLE CENTRO NORTE Y CALLE REYES CATOLICOS, CALLE REYES CATOLICOS ENTRE CALLE CAMINO DE LA PRADERA Y CALLE CANAL MEDULAR, COL. ARCOS DEL SOL Y COLONIA BARRIO SANTA ISABEL	SOLUCIONAR PROBLEMAS DE INUNDACION EN SECTORES DE ALCANTARILLADO DE LA ZONA DE LA CIUDAD	2015	2015	100%	\$4,449,496.30	\$4,449,496.30	\$ 4,399,620.41	\$ 3,906,038.77	\$ 3,242,184.64	\$ 3,242,184.64	ML	236	229	1,350
OP-R33-08/15-CP	COL. PLUTARCO ELIAS CALLES	DRENAJE PLUVIAL EN CALLE EJERCITO NACIONAL, ASAMBLEA EJIDAL Y CONEXION LINCOLN - RUIZ CORTINES, COL. PLUTARCO ELIAS CALLES	SOLUCIONAR PROBLEMAS DE INUNDACION EN SECTORES DE ALCANTARILLADO DE LA ZONA DE LA CIUDAD	2015	2015	100%	\$8,207,969.00	\$ 7,982,992.33	\$ 7,982,992.33	\$ 7,982,992.33	\$ 7,982,992.33	\$ 7,982,992.33	ML	420	420	1,350
OP-R33-07/15-CP	COL. HACIENDA MITRAS	DRENAJE PLUVIAL EN LA CALLE SEGURIDAD SOCIAL ENTRE RUTENIO Y ALEJANDRO DE RODAS Y CONEXION ARROYO, COL. HACIENDA MITRAS	SOLUCIONAR PROBLEMAS DE INUNDACION EN SECTORES DE ALCANTARILLADO DE LA ZONA DE LA CIUDAD	2015	2015	95%	\$11,664,324.68	\$11,664,324.68	\$ 11,446,686.04	\$ 9,031,938.58	\$ 9,031,938.58	\$ 9,031,938.58	ML	460	440	1,350

**NOMBRE DEL FONDO O PROGRAMA RAMO 33.-FONDO DE INFRAESTRUCTURA SOCIAL 2015**  
**INFORME DE AVANCE FISICO-FINANCIERO**  
 PERIODO DE 01-OCT-15 AL 31-DIC-15

FONDO O PROGRAMA: INFRAESTRUCTURA SOCIAL  
 SUB-PROGRAMA: \_\_\_\_\_  
 MONTO DEL DONATIVO OTORGADO: \$ 97,509,153.00

ESTADO: NUEVO LEÓN  
 MUNICIPIO: MONTERREY  
 DEPENDENCIA EJECUTORA: SECRETARIA DE OBRAS PUBLICAS  
 FECHA DE ELABORACION DEL REPORTE: 31 DE DICIEMBRE DEL 2015

Nº DE PROYECTO	UBICACIÓN O LOCALIDAD	NOMBRE Y DESCRIPCIÓN DEL PROYECTO	BENEFICIOS ESPERADOS DEL PROYECTO	FECHA DE INICIO DEL PROYECTO	FECHA DE TÉRMINO DEL PROYECTO	AVANCE FÍSICO	INVERSIÓN						METAS TOTALES			
							APROBADO	MODIFICADO	COMPROM.	DEVENGADO	FACTURADO	PAGADO	UNIDAD DE MEDIDA	APROBADAS	ALCANZADAS	HABITANTES BENEFICIADOS
OP-R33-04/15-IR	COL. NUEVA MADERO	REHABILITACION DE CENTRO DE SALUD EN CALLE HELIDORO PEREZ ENTRE CALLE 20 DE NOVIEMBRE Y CALLE DAVID BERLANGA, COL. NUEVA MADERO (CENTRO DE SALUD FRANCISCO I. MADERO)	OBRAS PUBLICAS Y ACCIONES SOCIALES BASICAS, QUE BENEFICIEN DIRECTAMENTE A LA POBLACION EN POBREZA EXTREMA, LOCALIDADES CON ALTO O MUY ALTO NIVEL DE RIESGO SOCIAL Y A LAS ZONAS DE ATENCION PRIORITARIA	2015	2015	100%	\$ 640,698.33	\$610,432.83	\$610,432.83	\$610,432.83	\$610,432.83	\$ 610,432.83	M2	68	68	10,000
OP-R33-05/15-IR	COL. VALLE VERDE 2º. SECTOR	REHABILITACION DE CENTRO DE SALUD EN AV. RUIZ CORTINES ENTRE CALLES TORTOLA Y PELICANO, COL. VALLE VERDE 2º. SECTOR (CENTRO DE SALUD C.A.M.V.I.O)	OBRAS PUBLICAS Y ACCIONES SOCIALES BASICAS, QUE BENEFICIEN DIRECTAMENTE A LA POBLACION EN POBREZA EXTREMA, LOCALIDADES CON ALTO O MUY ALTO NIVEL DE RIESGO SOCIAL Y A LAS ZONAS DE ATENCION PRIORITARIA	2015	2015	100%	\$ 509,386.28	\$509,386.28	\$ 498,143.99	\$ 240,894.42	\$ 240,894.42	\$ 240,894.42	M2	58	58	10,000
OP-R33-05/15-IR	COL. PROVILEON SAN BERNABE	REHABILITACION DE CENTRO DE SALUD EN CALLE NETZAHUALPILLI, ENTRE CALLES IXTLIXOCHTLI Y ACAMAPICHTLI, COL. PROVILEON SAN BERNABE (CENTRO DE SALUD C.E.D.E.C.O. 8)	OBRAS PUBLICAS Y ACCIONES SOCIALES BASICAS, QUE BENEFICIEN DIRECTAMENTE A LA POBLACION EN POBREZA EXTREMA, LOCALIDADES CON ALTO O MUY ALTO NIVEL DE RIESGO SOCIAL Y A LAS ZONAS DE ATENCION PRIORITARIA	2015	2015	100%	\$ 461,190.00	\$461,190.00	\$ 455,871.42	\$ 338,565.08	\$ 338,565.08	\$ 338,565.08	M2	60	60	10,000
OP-R33-04/15-IR	COL. ANTONIO I. VILLARREAL	REHABILITACION DE CENTRO DE SALUD EN CALLE VETERANOS DE LA REVOLUCION ENTRE CALLE 1913 Y PLAN DE GUADALUPE, COL. ANTONIO I. VILLARREAL ( CENTRO DE SALUD ANTONIO I. VILLARREAL)	OBRAS PUBLICAS Y ACCIONES SOCIALES BASICAS, QUE BENEFICIEN DIRECTAMENTE A LA POBLACION EN POBREZA EXTREMA, LOCALIDADES CON ALTO O MUY ALTO NIVEL DE RIESGO SOCIAL Y A LAS ZONAS DE ATENCION PRIORITARIA	2015	2015	100%	\$ 621,192.56	\$590,002.30	\$590,002.30	\$ 590,002.30	\$ 590,002.30	\$ 320,753.36	M2	66	66	10,000
OP-R33-03/15-IR	COL. TIERRA Y LIBERTAD	REHABILITACION DE CENTRO DE SALUD EN AV. ALMAZAN ENTRE CALLES SAN MARTIN Y RUBEN JARAMILLO, COL. TIERRA Y LIBERTAD (CENTRO DE SALUD TIERRA Y LIBERTAD)	OBRAS PUBLICAS Y ACCIONES SOCIALES BASICAS, QUE BENEFICIEN DIRECTAMENTE A LA POBLACION EN POBREZA EXTREMA, LOCALIDADES CON ALTO O MUY ALTO NIVEL DE RIESGO SOCIAL Y A LAS ZONAS DE ATENCION PRIORITARIA	2015	2015	100%	\$ 635,084.27	\$613,808.71	\$613,808.71	\$613,808.71	\$613,808.71	\$613,808.71	M2	65	65	10,000

**NOMBRE DEL FONDO O PROGRAMA RAMO 33.-FONDO DE INFRAESTRUCTURA SOCIAL 2015**  
**INFORME DE AVANCE FISICO-FINANCIERO**  
 PERIODO DE 01-OCT-15 AL 31-DIC-15

FONDO O PROGRAMA: INFRAESTRUCTURA SOCIAL  
 SUB-PROGRAMA: \_\_\_\_\_  
 MONTO DEL DONATIVO OTORGADO: \$ 97,509,153.00

ESTADO: NUEVO LEÓN  
 MUNICIPIO: MONTERREY  
 DEPENDENCIA EJECUTORA: SECRETARIA DE OBRAS PUBLICAS  
 FECHA DE ELABORACION DEL REPORTE: 31 DE DICIEMBRE DEL 2015

N° DE PROYECTO	UBICACION O LOCALIDAD	NOMBRE Y DESCRIPCIÓN DEL PROYECTO	BENEFICIOS ESPERADOS DEL PROYECTO	FECHA DE INICIO DEL PROYECTO	FECHA DE TERMINO DEL PROYECTO	AVANCE FISICO	INVERSION						METAS TOTALES			
							APROBADO	MODIFICADO	COMPROM.	DEVENGADO	FACTURADO	PAGADO	UNIDAD DE MEDIDA	APROBADAS	ALCANZADAS	HABITANTES BENEFICIADOS
OP-R33-03/15-IR	COL. INFONAVIT VALLE VERDE	REHABILITACION DE CENTRO DE SALUD EN CALLE COMISION TRIPARTITA ENTRE CALLE DIA DEL TRABAJO Y CALLE 1º. DE MAYO, COL. INFONAVIT VALLE VERDE ( CENTRO DE SALUD INFONAVIT VALLE VERDE )	OBRAS PUBLICAS Y ACCIONES SOCIALES BASICAS, QUE BENEFICIEN DIRECTAMENTE A LA POBLACION EN POBREZA EXTREMA, LOCALIDADES CON ALTO O MUY ALTO NIVEL DE RIESGO SOCIAL Y A LAS ZONAS DE ATENCION PRIORITARIA	2015	2015	100%	\$ 768,347.92	\$775,857.66	\$775,857.66	\$775,857.66	\$775,857.66	\$775,857.66	M2	111	111	10,000
OP-R33-06/15-IR	COL. LA MARINA (PARCELA 61)	ELECTRIFICACION EN CALLE PROYECTISTAS Y CALLE ARQUITECTOS ENTRE CALLE PACIFISTAS Y TOPE, COL. LA MARINA (PARCELA 61)	OBRAS PUBLICAS Y ACCIONES SOCIALES BASICAS, QUE BENEFICIEN DIRECTAMENTE A LA POBLACION EN POBREZA EXTREMA, LOCALIDADES CON ALTO O MUY ALTO NIVEL DE RIESGO SOCIAL Y A LAS ZONAS DE ATENCION PRIORITARIA	2015	2015	100%	\$ 1,612,781.64	\$1,546,708.77	\$1,546,708.77	\$1,546,708.77	\$1,546,708.77	\$1,546,708.77	ACOMETIDAS	44	43	220
OP-R33-02/15-IR	COL. LA MARINA (PARCELA 61)	INTRODUCCION DE AGUA POTABLE EN CALLE PROYECTISTAS Y CALLE ARQUITECTOS ENTRE CALLE PACIFISTAS Y TOPE, COL. LA MARINA (PARCELA 61)	OBRAS PUBLICAS Y ACCIONES SOCIALES BASICAS, QUE BENEFICIEN DIRECTAMENTE A LA POBLACION EN POBREZA EXTREMA, LOCALIDADES CON ALTO O MUY ALTO NIVEL DE RIESGO SOCIAL Y A LAS ZONAS DE ATENCION PRIORITARIA	2015	2015	100%	\$ 730,936.62	\$862,060.05	\$862,060.05	\$862,060.05	\$862,060.05	\$ 692,978.19	TOMAS	43	43	215
OP-R33-02/15-IR	COL. LA MARINA (PARCELA 61)	INTRODUCCION DE DRENAJE SANITARIO EN CALLE PROYECTISTAS Y CALLE ARQUITECTOS ENTRE CALLE PACIFISTAS Y TOPE, COL. LA MARINA (PARCELA 61)	OBRAS PUBLICAS Y ACCIONES SOCIALES BASICAS, QUE BENEFICIEN DIRECTAMENTE A LA POBLACION EN POBREZA EXTREMA, LOCALIDADES CON ALTO O MUY ALTO NIVEL DE RIESGO SOCIAL Y A LAS ZONAS DE ATENCION PRIORITARIA	2015	2015	100%	\$ 821,572.91	\$818,138.15	\$818,138.15	\$818,138.15	\$818,138.15	\$818,138.15	DESCARGAS	43	43	215
OP-R33-03/15-CP	COLONIAS FRANCISCO VILLA, LA ESPERANZA Y FOMERREY 35	TECHOS DE FIBRO-CEMENTO EN SECTOR SAN BERNABE (COLONIAS FOMERREY 1, 112,113,114,115), SECTOR LA ALIANZA, COLONIAS FRANCISCO VILLA, LA ESPERANZA Y FOMERREY 35	OBRAS PUBLICAS Y ACCIONES SOCIALES BASICAS, QUE BENEFICIEN DIRECTAMENTE A LA POBLACION EN POBREZA EXTREMA, LOCALIDADES CON ALTO O MUY ALTO NIVEL DE RIESGO SOCIAL Y A LAS ZONAS DE ATENCION PRIORITARIA	2015	2015	80%	\$ 3,937,032.00	\$3,937,032.00	\$ 3,881,750.69	\$ 3,509,645.75	\$ 3,509,645.75	\$ 3,509,645.75	TECHOS	120	96	600

**NOMBRE DEL FONDO O PROGRAMA RAMO 33.-FONDO DE INFRAESTRUCTURA SOCIAL 2015**  
**INFORME DE AVANCE FISICO-FINANCIERO**  
 PERIODO DE 01-OCT-15 AL 31-DIC-15

FONDO O PROGRAMA: INFRAESTRUCTURA SOCIAL  
 SUB-PROGRAMA: \_\_\_\_\_  
 MONTO DEL DONATIVO OTORGADO: \$ 97,509,153.00

ESTADO: NUEVO LEÓN  
 MUNICIPIO: MONTERREY  
 DEPENDENCIA EJECUTORA: SECRETARIA DE OBRAS PUBLICAS  
 FECHA DE ELABORACION DEL REPORTE: 31 DE DICIEMBRE DEL 2015

N° DE PROYECTO	UBICACIÓN O LOCALIDAD	NOMBRE Y DESCRIPCIÓN DEL PROYECTO	BENEFICIOS ESPERADOS DEL PROYECTO	FECHA DE INICIO DEL PROYECTO	FECHA DE TÉRMINO DEL PROYECTO	AVANCE FÍSICO	INVERSIÓN						METAS TOTALES			
							APROBADO	MODIFICADO	COMPROM.	DEVENCADO	FACTURADO	PAGADO	UNIDAD DE MEDIDA	APROBADAS	ALCANZADAS	HABITANTES BENEFICIADOS
OP-R33-04/15-CP	COL. LA MARINA (PARCELA 61)	CONSTRUCCION DE CUARTOS DORMITORIOS PARA EL MEJORAMIENTO EN CALLE PROYECTISTAS Y CALLE ARQUITECTOS ENTRE CALLE PACIFISTAS Y TOPE, COL. LA MARINA (PARCELA 61)	OBRAS PUBLICAS Y ACCIONES SOCIALES BASICAS, QUE BENEFICIEN DIRECTAMENTE A LA POBLACION EN POBREZA EXTREMA, LOCALIDADES CON ALTO O MUY ALTO NIVEL DE RIESGO SOCIAL Y A LAS ZONAS DE ATENCION PRIORITARIA	2015	2015	90%	\$ 3,793,891.72	\$ 3,793,891.72	\$ 3,679,701.42	\$ 1,103,910.40	\$ 1,103,910.40	\$ 1,103,910.40	CUARTOS	43	38	215
OP-R33-01/15-IR	COL. LA MARINA (PARCELA 61)	CONSTRUCCION DE CUARTOS PARA BAÑO PARA EL MEJORAMIENTO EN CALLE PROYECTISTAS Y CALLE ARQUITECTOS ENTRE CALLE PACIFISTAS Y TOPE, COL. LA MARINA (PARCELA 61)	OBRAS PUBLICAS Y ACCIONES SOCIALES BASICAS, QUE BENEFICIEN DIRECTAMENTE A LA POBLACION EN POBREZA EXTREMA, LOCALIDADES CON ALTO O MUY ALTO NIVEL DE RIESGO SOCIAL Y A LAS ZONAS DE ATENCION PRIORITARIA	2015	2015	95%	\$ 2,561,530.31	\$ 2,561,530.31	\$ 2,477,734.25	\$ 743,320.27	\$ 743,320.27	\$ 743,320.27	BAÑOS	43	41	215
OP-R33-02/15-IR	COL. LA MARINA (PARCELA 61)	PAVIMENTACION EN CALLE PROYECTISTAS Y CALLE ARQUITECTOS ENTRE CALLE PACIFISTAS Y TOPE, COL. LA MARINA (PARCELA 61)	OBRAS PUBLICAS Y ACCIONES SOCIALES BASICAS, QUE BENEFICIEN DIRECTAMENTE A LA POBLACION EN POBREZA EXTREMA, LOCALIDADES CON ALTO O MUY ALTO NIVEL DE RIESGO SOCIAL Y A LAS ZONAS DE ATENCION PRIORITARIA	2015	2015	100%	\$ 845,220.19	\$ 810,340.75	\$ 810,340.75	\$ 810,340.75	\$ 810,340.75	\$ 700,308.07	M2	1,096.00	917	100
OP-R33-13/15-CP	COL RENE ALVAREZ.	REHABILITACION DE PAVIMENTO EN CALLE AVENA ENTRE CALLES FELIPE ZAMBRANO Y FEDERAL, COL RENE ALVAREZ.	OBRAS PUBLICAS Y ACCIONES SOCIALES BASICAS, QUE BENEFICIEN DIRECTAMENTE A LA POBLACION EN POBREZA EXTREMA, LOCALIDADES CON ALTO O MUY ALTO NIVEL DE RIESGO SOCIAL Y A LAS ZONAS DE ATENCION PRIORITARIA	2015	2015	100%	\$ 1,000,416.50	\$ 1,000,416.50	\$ 985,085.71	\$ 295,246.07	\$ 295,246.07	\$ 295,246.07	M2	1,224.50	657	90
OP-R33-13/15-CP	COL AMPLIACION MUNICIPAL	REHABILITACION DE PAVIMENTO EN CALLE PEDRO MARTINEZ ENTRE CALLE DERECHO DE HUELGA Y AV. LA ESPERANZA, COL. AMPLIACION MUNICIPAL	OBRAS PUBLICAS Y ACCIONES SOCIALES BASICAS, QUE BENEFICIEN DIRECTAMENTE A LA POBLACION EN POBREZA EXTREMA, LOCALIDADES CON ALTO O MUY ALTO NIVEL DE RIESGO SOCIAL Y A LAS ZONAS DE ATENCION PRIORITARIA	2015	2015	100%	\$ 1,955,652.90	\$ 1,955,652.90	\$ 1,953,933.80	\$ 587,314.69	\$ 587,314.69	\$ 587,314.69	M2	2,393.70	2,246	190

**NOMBRE DEL FONDO O PROGRAMA RAMO 33.-FONDO DE INFRAESTRUCTURA SOCIAL 2015**  
**INFORME DE AVANCE FISICO-FINANCIERO**  
 PERIODO DE 01-OCT-15 AL 31-DIC-15

FONDO O PROGRAMA: INFRAESTRUCTURA SOCIAL  
 SUB-PROGRAMA: \_\_\_\_\_  
 MONTO DEL DONATIVO OTORGADO: \$ 97,509,153.00

ESTADO: NUEVO LEÓN  
 MUNICIPIO: MONTERREY  
 DEPENDENCIA EJECUTORA: SECRETARIA DE OBRAS PUBLICAS  
 FECHA DE ELABORACION DEL REPORTE: 31 DE DICIEMBRE DEL 2015

Nº DE PROYECTO	UBICACION O LOCALIDAD	NOMBRE Y DESCRIPCIÓN DEL PROYECTO	BENEFICIOS ESPERADOS DEL PROYECTO	FECHA DE INICIO DEL PROYECTO	FECHA DE TÉRMINO DEL PROYECTO	AVANCE FÍSICO	INVERSIÓN						METAS TOTALES			
							APROBADO	MODIFICADO	COMPROM	DEVENGADO	FACTURADO	PAGADO	UNIDAD DE MEDIDA	APROBADAS	ALCANZADAS	HABITANTES BENEFICIADOS
OP-R33-13/15-CP	COL. GLORIA MENDIOLA	REHABILITACION DE PAVIMENTO EN CALLE JUAN FRANCISCO ESCAMILLA ENTRE CALLES TEOFILO MARTINEZ Y RUPERTO DAVILA, COL. GLORIA MENDIOLA	OBRAS PUBLICAS Y ACCIONES SOCIALES BASICAS, QUE BENEFICIEN DIRECTAMENTE A LA POBLACION EN POBREZA EXTREMA, LOCALIDADES CON ALTO O MUY ALTO NIVEL DE RIESGO SOCIAL Y A LAS ZONAS DE ATENCION PRIORITARIA	2015	2015	100%	\$ 1,387,674.50	\$ 1,387,674.50	\$ 1,363,442.92	\$ 408,518.48	\$ 408,518.48	\$ 408,518.48	M2	1,698.50	1,242	135
OP-R33-13/15-CP	COL. GLORIA MENDIOLA	REHABILITACION DE PAVIMENTO EN CALLE APOLO ENTRE CALLES TEOFILO MARTINEZ Y RUPERTO DAVILA, COL. GLORIA MENDIOLA	OBRAS PUBLICAS Y ACCIONES SOCIALES BASICAS, QUE BENEFICIEN DIRECTAMENTE A LA POBLACION EN POBREZA EXTREMA, LOCALIDADES CON ALTO O MUY ALTO NIVEL DE RIESGO SOCIAL Y A LAS ZONAS DE ATENCION PRIORITARIA	2015	2015	100%	\$ 1,387,674.50	\$ 1,387,674.50	\$ 1,362,863.26	\$ 408,518.48	\$ 408,518.48	\$ 408,518.47	M2	1,698.50	1,241	135
OP-R33-01/15-CP	SECTOR LA ALIANZA	REHABILITACION DE PAVIMENTO EN AV. PORTALES DE LOS VALLES ENTRE AV. ANTIGUOS EJIDATARIOS Y AV. LAS TORRES, SECTOR LA ALIANZA	OBRAS PUBLICAS Y ACCIONES SOCIALES BASICAS, QUE BENEFICIEN DIRECTAMENTE A LA POBLACION EN POBREZA EXTREMA, LOCALIDADES CON ALTO O MUY ALTO NIVEL DE RIESGO SOCIAL Y A LAS ZONAS DE ATENCION PRIORITARIA	2015	2015	100%	\$ 4,975,852.97	\$ 4,975,852.97	\$ 4,903,879.89	\$ 2,491,709.95	\$ 2,491,709.95	\$ 1,471,163.97	M2	6,090.40	5,893.54	470
OP-R33-02/15-CP	SECTOR LA ALIANZA	REHABILITACION DE PAVIMENTO EN CALLE LA ALIANZA ENTRE AV. SAN BERNABE Y AV. ANTIGUOS EJIDATARIOS, SECTOR LA ALIANZA	OBRAS PUBLICAS Y ACCIONES SOCIALES BASICAS, QUE BENEFICIEN DIRECTAMENTE A LA POBLACION EN POBREZA EXTREMA, LOCALIDADES CON ALTO O MUY ALTO NIVEL DE RIESGO SOCIAL Y A LAS ZONAS DE ATENCION PRIORITARIA	2015	2015	100%	\$ 3,072,050.10	\$ 2,985,864.05	\$ 2,985,864.05	\$ 2,985,864.05	\$ 2,985,864.05	\$ 2,985,864.05	M2	3,762.40	3,974.82	325
OP-R33-01/15-AD		GASTOS INDIRECTOS: 1.- REALIZACION DE ESTUDIOS ASOCIADOS A LOS PROYECTOS. 2.- VERIFICACION Y SEGUIMIENTO DE LAS OBRAS Y ACCIONES QUE SE REALICEN		2015	2015		\$ 800,000.00	\$ 707,991.67	\$ 707,991.67	\$ 707,991.67	\$ 707,991.67	\$ 707,991.67				
							\$ 97,509,153.00	\$ 96,887,119.81	\$ 95,990,959.52	\$ 79,137,308.26	\$ 77,954,139.20	\$ 75,099,339.65				

  
**ING. RAFAEL TONCHEZ ESCAMILLA**  
 COORDINADOR GENERAL DE LA SECRETARIA DE OBRAS PUBLICAS




**SEDATU 2015**  
**INFORME DE AVANCE FISICO-FINANCIERO**  
 PERIODO DE 01-OCT-15 AL 31-DIC-15

FONDO O PROGRAMA: SEDATU  
 SUB-PROGRAMA: \_\_\_\_\_  
 MONTO DEL DONATIVO OTORGADO: \$ 8,524,208.00

ESTADO: NUEVO LEÓN  
 MUNICIPIO: MONTERREY  
 DEPENDENCIA EJECUTORA: SECRETARIA DE OBRAS PUBLICAS  
 FECHA DE ELABORACION DEL REPORTE: 31 DE DICIEMBRE DEL 2015

Nº DE PROYECTO	UBICACIÓN O LOCALIDAD	NOMBRE Y DESCRIPCIÓN DEL PROYECTO	BENEFICIOS ESPERADOS DEL PROYECTO	FECHA DE INICIO DEL PROYECTO	FECHA DE TÉRMINO DEL PROYECTO	AVANCE FISICO	INVERSIÓN						METAS TOTALES			
							APROBADO	MODIFICADO	COMPROM.	DEVENGADO	FACTURADO	PAGADO	UNIDAD DE MEDIDA	APROBADAS	ALCANZADAS	HABITANTES BENEFICIADOS
OP-EP-01/15-IR		REHABILITACION DE PARQUES PUBLICOS SIERRA MADRE Y LLANURA BLANCA EN COL. BARRIO DEL PRADO, EN MONTERREY, N.L.				6%	\$ 4,758,694.00	\$ 4,738,422.52	\$ 4,738,422.52	\$ 4,738,422.52	\$ 4,738,422.52	\$ 3,554,083.74				
OP-EP-02/15-IR		CONSTRUCCION DE PARQUE ESTILISTAS EN COL. JOSE MARIA MORELOS, LA ALIANZA Y REHABILITACION DE PARQUE PERIODISTAS DE MEXICO, EN COL. MONTERREY, N.L.				3%	\$ 3,765,514.00	\$ 3,669,726.04	\$ 3,669,726.04	\$ 3,669,726.04	\$ 3,669,726.04	\$ 2,542,415.76				
							\$ 8,524,208.00	\$ 8,408,148.56	\$ 8,408,148.56	\$ 8,408,148.56	\$ 8,408,148.56	\$ 6,096,499.50				



\_\_\_\_\_  
 ING. RAFAEL TONCHEZ ESCAMILLA  
 COORDINADOR GENERAL DE LA SECRETARIA DE OBRAS PUBLICAS

**NOMBRE DEL FONDO O PROGRAMA RAMO 23-PROVISIONES SALARIALES Y ECONOMICAS 2015**  
**INFORME DE AVANCE FISICO-FINANCIERO**  
 PERIODO DE 01-OCT-15 AL 31-DIC-15

FONDO O PROGRAMA: R23-PROVISIONES SALARIALES Y ECONOMICAS  
 SUB-PROGRAMA: AMPLIACIONES PARA PROYECTOS DE DESARROLLO REGIONAL  
 MONTO DEL DONATIVO OTORGADO: \$ 55,490,000.00

ESTADO: NUEVO LEÓN  
 MUNICIPIO: MONTERREY  
 DEPENDENCIA EJECUTORA: SECRETARIA DE OBRAS PUBLICAS  
 FECHA DE ELABORACION DEL REPORTE: 31 DE DICIEMBRE DEL 2015

Nº DE PROYECTO	UBICACIÓN O LOCALIDAD	NOMBRE Y DESCRIPCIÓN DEL PROYECTO	BENEFICIOS ESPERADOS DEL PROYECTO	FECHA DE INICIO DEL PROYECTO	FECHA DE TÉRMINO DEL PROYECTO	AVANCE FÍSICO	INVERSIÓN						METAS TOTALES			
							APROBADO	MODIFICADO	COMPROM.	DEVENGADO	FACTURADO	PAGADO	UNIDAD DE MEDIDA	APROBADAS	ALCANZADAS	HABITANTES BENEFICIADOS
OP-R23-09/15-IR	COL. FILIBERTO SAGRERO	REHABILITACIÓN DE CENTRO DE SALUD EN COLONIA FILIBERTO SAGRERO, NUEVO LEÓN.	MAYOR ACCESO A INFRAESTRUCTURA DE CALIDAD EN MATERIA DE SALUD	2015	2015	100%	\$ 1,800,000.00	\$ 1,766,433.09	\$ 1,766,433.09	\$ 1,766,343.26	\$ 1,766,343.26	\$ 529,929.93	CENTRO DE SALUD	1	1	50,000
OP-R23-10/15-IR	COL. SAN JUAN	REHABILITACIÓN DE PAVIMENTO EN CALLE HACIENDA SAN JUAN COLONIA SAN JUAN, NUEVO LEÓN.	MEJORAMIENTO EN LA SUPERFICIE DE RODAMIENTO OBTENIENDO UNA VIALIDAD MAS SEGURA Y DURADERA	2015	2015	95%	\$ 1,800,000.00	\$ 1,764,998.02	\$ 1,764,998.02	\$ 1,764,998.02	\$ 1,764,998.02	\$ 1,764,998.02	M2	1,200	1,100	20,000
OP-R23-14/15-CP	COL. MITRAS NORTE	REHABILITACIÓN DE PAVIMENTO EN COLONIA MITRAS NORTE PRIMER SECTOR, NUEVO LEÓN.	MEJORAMIENTO EN LA SUPERFICIE DE RODAMIENTO OBTENIENDO UNA VIALIDAD MAS SEGURA Y DURADERA	2015	2015	98%	\$ 12,780,000.00	\$ 12,747,257.77	\$ 12,747,257.77	\$ 12,747,257.77	\$ 12,747,257.77	\$ 12,747,257.77	M2	35,000	31,203	30,000
OP-R23-15/15-CP	COL. JARDÍN DE LAS TORRES	REHABILITACIÓN DE PAVIMENTO EN COLONIA JARDÍN DE LAS TORRES, NUEVO LEÓN.	MEJORAMIENTO EN LA SUPERFICIE DE RODAMIENTO OBTENIENDO UNA VIALIDAD MAS SEGURA Y DURADERA	2015	2015	95%	\$ 5,960,000.00	\$ 5,960,000.00	\$ 5,879,928.34	\$ 5,879,469.16	\$ 3,762,063.93	\$ 1,763,978.50	M2	13,311	13,087	25,000
OP-R23-16/15-CP	COL. OBISPADO	REHABILITACIÓN DE PAVIMENTO EN COLONIA OBISPADO, NUEVO LEÓN.	MEJORAMIENTO EN LA SUPERFICIE DE RODAMIENTO OBTENIENDO UNA VIALIDAD MAS SEGURA Y DURADERA	2015	2015	95%	\$ 4,200,000.00	\$ 4,200,000.00	\$ 4,142,499.55	\$ 4,085,643.38	\$ 1,242,749.86	\$ 1,242,749.86	M2	2,250	2,305	15,000
OP-R23-17/15-CP	FRACC. SIMÓN BOLIVAR	REHABILITACIÓN DE PAVIMENTO EN FRACCIONAMIENTO SIMÓN BOLIVAR, NUEVO LEÓN.	MEJORAMIENTO EN LA SUPERFICIE DE RODAMIENTO OBTENIENDO UNA VIALIDAD MAS SEGURA Y DURADERA	2015	2015	40%	\$ 5,825,000.00	\$ 5,825,000.00	\$ 5,780,936.18	\$ 3,444,481.15	\$ 1,734,280.84	\$ 1,734,280.84	M2	13,007	4,439	23,000
OP-R23-17/15-IR	COL. HIDALGO	CONSTRUCCIÓN DE DRENAJE PLUVIAL EN CALLE MIGUEL VALENTÍN Y RODRIGO ZURIAGA EN COLONIA HIDALGO, NUEVO LEÓN.	SOLUCIONAR PROBLEMAS DE INUNDACION EN SECTORES DE ALCANTARILLADO DE LA ZONA DE LA CIUDAD	2015	2015	100%	\$ 3,500,000.00	\$ 3,500,000.00	\$ 3,469,553.18	\$ 2,957,286.70	\$ 2,957,286.70	\$ 2,957,286.70	ML	326	246	18,000
OP-R23-18/15-CP	COL. MADERO HACIENDA	CONSTRUCCIÓN DE DRENAJE PLUVIAL EN CALLE EMILIANO ZAPATA COLONIA MADERO HACIENDA, NUEVO LEÓN.	SOLUCIONAR PROBLEMAS DE INUNDACION EN SECTORES DE ALCANTARILLADO DE LA ZONA DE LA CIUDAD	2015	2015	45%	\$ 4,000,000.00	\$ 4,000,000.00	\$ 3,960,183.57	\$ 2,612,007.26	\$ 2,612,007.26	\$ 1,408,816.48	ML	290	155	19,000
OP-R23-19/15-CP	COL. HACIENDA MITRAS	CONSTRUCCIÓN DE DRENAJE PLUVIAL EN CALLE HACIENDA SAN JUAN CRUZ CON SEGURIDAD SOCIAL COLONIA HACIENDA MITRAS, NUEVO LEÓN.	SOLUCIONAR PROBLEMAS DE INUNDACION EN SECTORES DE ALCANTARILLADO DE LA ZONA DE LA CIUDAD	2015	2015	100%	\$ 6,345,000.00	\$ 6,344,948.23	\$ 6,344,948.23	\$ 6,344,948.23	\$ 6,344,948.23	\$ 6,298,275.43	ML	280	283	26,000

**NOMBRE DEL FONDO O PROGRAMA RAMO 23-PROVISIONES SALARIALES Y ECONOMICAS 2015**  
**INFORME DE AVANCE FISICO-FINANCIERO**  
 PERIODO DE 01-OCT-15 AL 31-DIC-15

FONDO O PROGRAMA: R23-PROVISIONES SALARIALES Y ECONOMICAS  
 SUB-PROGRAMA: AMPLIACIONES PARA PROYECTOS DE DESARROLLO REGIONAL  
 MONTO DEL DONATIVO OTORGADO: \$ 55,490,000.00

ESTADO: NUEVO LEÓN  
 MUNICIPIO: MONTERREY  
 DEPENDENCIA EJECUTORA: SECRETARIA DE OBRAS PUBLICAS  
 FECHA DE ELABORACION DEL REPORTE: 31 DE DICIEMBRE DEL 2015

N° DE PROYECTO	UBICACIÓN O LOCALIDAD	NOMBRE Y DESCRIPCIÓN DEL PROYECTO	BENEFICIOS ESPERADOS DEL PROYECTO	FECHA DE INICIO DEL PROYECTO	FECHA DE TÉRMINO DEL PROYECTO	AVANCE FÍSICO	INVERSIÓN						METAS TOTALES			
							APROBADO	MODIFICADO	COMPROM	DEVENGADO	FACTURADO	PAGADO	UNIDAD DE MEDIDA	APROBADAS	ALCANZADAS	HABITANTES BENEFICIADOS
OP-R23-12/15-IR	COL. VILLA LAS FUENTES	CONSTRUCCIÓN DE DRENAJE PLUVIAL EN CALLE SENDA DEL ACAHUAL, ENTRE PASEO DEL AGUA Y SENDA COLONIA VILLA LAS FUENTES, NUEVO LEÓN.	SOLUCIONAR PROBLEMAS DE INUNDACION EN SECTORES DE ALCANTARILLADO DE LA ZONA DE LA CIUDAD	2015	2015	0%	\$ 3,120,000.00	\$ 3,120,000.00	\$ 3,057,913.94	\$ 917,374.18	\$ 917,374.18	\$ 917,374.18	ML	150	0	13,000
OP-R23-11/15-IR	COL. DEL PASEO RESIDENCIAL	CONSTRUCCIÓN DE DRENAJE PLUVIAL EN CALLE PASEO DEL ARROYO ENTRE PASEO DE LAS FUENTES Y PASEO DEL LAGO COLONIA DEL PASEO RESIDENCIAL, NUEVO LEÓN.	SOLUCIONAR PROBLEMAS DE INUNDACION EN SECTORES DE ALCANTARILLADO DE LA ZONA DE LA CIUDAD	2015	2015	12%	\$ 2,160,000.00	\$ 2,160,000.00	\$ 2,118,524.67	\$ 635,557.40	\$ 635,557.40	\$ 635,557.40	M3	140	0	17,000
OP-R23-13/15-IR	COL. VALLE DE INFONAVIT	CONSTRUCCIÓN DE DRENAJE PLUVIAL EN CALLE MANELAO Y HECUBA COLONIA VALLE DE INFONAVIT, NUEVO LEÓN.	SOLUCIONAR PROBLEMAS DE INUNDACION EN SECTORES DE ALCANTARILLADO DE LA ZONA DE LA CIUDAD	2015	2015	100%	\$ 4,000,000.00	\$ 3,950,651.53	\$ 3,950,651.53	\$ 3,950,651.53	\$ 3,950,651.53	\$ 3,950,651.53	ML	120	180	15,000

\$ 55,490,000.00	\$ 55,339,288.64	\$ 54,983,828.07	\$ 47,106,018.04	\$ 40,435,518.98	\$ 35,951,156.64
------------------	------------------	------------------	------------------	------------------	------------------



ING. RAFAEL TONCHEZ ESCAMILLA  
 COORDINADOR GENERAL DE LA SECRETARIA DE OBRAS PUBLICAS

**NOMBRE DEL FONDO O PROGRAMA RAMO 23-FONDO DE PAVIMENTACION Y DESARROLLO MUNICIPAL 2015**  
**INFORME DE AVANCE FISICO-FINANCIERO**  
 PERIODO DE 01-OCT-15 AL 31-DIC-15  
 (CIERRE FINAL)

FONDO O PROGRAMA: RAMO 23-FONDO DE CONTINGENCIAS ECONOMICAS  
 SUB-PROGRAMA: \_\_\_\_\_  
 MONTO DEL DONATIVO OTORGADO: \$ 36,500,000.00

ESTADO: NUEVO LEÓN  
 MUNICIPIO: MONTERREY  
 DEPENDENCIA EJECUTORA: SECRETARIA DE OBRAS PUBLICAS  
 FECHA DE ELABORACION DEL REPORTE: 31 DE DICIEMBRE DEL 2015

N° DE PROYECTO	UBICACIÓN O LOCALIDAD	NOMBRE Y DESCRIPCIÓN DEL PROYECTO	BENEFICIOS ESPERADOS DEL PROYECTO	FECHA DE INICIO DEL PROYECTO	FECHA DE TÉRMINO DEL PROYECTO	AVANCE FÍSICO	INVERSIÓN						METAS TOTALES			
							APROBADO	MODIFICADO	COMPROM.	DEVENGADO	FACTURADO	PAGADO	UNIDAD DE MEDIDA	APROBADAS	ALCANZADAS	HABITANTES BENEFICIADOS
OP-R23-01/15-CP	CENTRO DE LA CIUDAD	REHABILITACION DE PAVIMENTO ASFALTICO EN CALLE ISAAC GARZA, DE AV. FELIX U. GOMEZ A AV. BENITO JUAREZ, EN MONTERREY, N.L.	MEJORAMIENTO EN LA SUPERFICIE DE RODAMIENTO OBTENIENDO UNA VIALIDAD MAS SEGURA Y DURADERA	2015	2015	100%	\$ 10,000,000.00	\$ 9,974,920.09	\$ 9,974,920.09	\$ 9,974,920.09	\$ 9,974,920.09	\$ 9,974,920.09	M2	17,850	15,060	80,000
OP-R23-13/15-CP	COL. SIMON BOLIVAR Y COL. FERROCARRILERA	CONSTRUCCIÓN DE DRENAJE PLUVIAL EN LA CALLE RIO POTOMAC, XILOFACTOS, RIO BALSAS Y J. MARTINEZ DE LA AV. RODRIGO GOMEZ A LA AV. BERNARDO REYES EN LA COL. SIMOPN BOLIVAR Y COL. FERROCARRILERA, EN EL MUNICIPIO DE MONTERREY, N.L.	SOLUCIONAR PROBLEMAS DE INUNDACION EN SECTORES DE ALCANTARILLADO DE LA ZONA DE LA CIUDAD	2015	2015	100%	\$ 26,500,000.00	\$ 26,365,784.76	\$ 26,365,784.76	\$ 26,365,784.76	\$ 26,365,784.76	\$ 26,365,784.76	ML	1,325	997	30,000
							\$ 36,500,000.00	\$ 36,340,704.85	\$ 36,340,704.85	\$ 36,340,704.85	\$ 36,340,704.85	\$ 36,340,704.85				



\_\_\_\_\_  
 ING. RAFAEL TONCHEZ ESCAMILLA  
 COORDINADOR GENERAL DE LA SECRETARIA DE OBRAS PUBLICAS

**NOMBRE DEL FONDO O PROGRAMA RAMO 23-FONDO DE PAVIMENTACION Y DESARROLLO MUNICIPAL 2015**  
**INFORME DE AVANCE FISICO-FINANCIERO**  
 PERIODO DE 01-OCT-15 AL 31-DIC-15

FONDO O PROGRAMA: RAMO 23-FONDO DE PAVIMENTACION Y DESARROLLO MUNICIPAL  
 SUB-PROGRAMA: \_\_\_\_\_  
 MONTO DEL DONATIVO OTORGADO: \$ 29,500,000.00

ESTADO: NUEVO LEÓN  
 MUNICIPIO: MONTERREY  
 DEPENDENCIA EJECUTORA: SECRETARIA DE OBRAS PUBLICAS  
 FECHA DE ELABORACION DEL REPORTE: 31 DE DICIEMBRE DEL 2015

N° DE PROYECTO	UBICACIÓN O LOCALIDAD	NOMBRE Y DESCRIPCIÓN DEL PROYECTO	BENEFICIOS ESPERADOS DEL PROYECTO	FECHA DE INICIO DEL PROYECTO	FECHA DE TÉRMINO DEL PROYECTO	AVANCE FÍSICO	INVERSIÓN						METAS TOTALES			
							APROBADO	MODIFICADO	COMPROM.	DEVENGADO	FACTURADO	PAGADO	UNIDAD DE MEDIDA	APROBADAS	ALCANZADAS	HABITANTES BENEFICIADOS
OP-R23-02/15-CP	COL. CIUDAD SOLIDARIDAD	CONSTRUCCIÓN DE DRENAJE PLUVIAL EN LA CALLE EL PALMIN Y AV. CABEZADA EN LA COL. CIUDAD SOLIDARIDAD EN MONTERREY NUEVO LEÓN	SOLUCIONAR PROBLEMAS DE INUNDACION EN SECTORES DE ALCANTARILLADO DE LA ZONA DE LA CIUDAD	2015	2015	100%	\$ 14,454,447.33	\$ 14,349,702.61	\$ 14,349,702.61	\$ 14,349,702.61	\$ 14,349,702.61	\$ 14,349,702.61	ML	780	760	30,000
OP-R23-03/15-CP	COL. BUENOS AIRES	CONSTRUCCIÓN DE DRENAJE PLUVIAL EN CALLE 5 DE MAYO, PEDRO NORIEGA, IGNACIO RAMIREZ, CAPITAN MARIANO AZUETA EN COL. BUENOS AIRES	SOLUCIONAR PROBLEMAS DE INUNDACION EN SECTORES DE ALCANTARILLADO DE LA ZONA DE LA CIUDAD	2015	2015	100%	\$ 4,211,208.15	\$ 4,185,420.22	\$ 4,185,420.22	\$ 4,185,420.22	\$ 4,185,420.22	\$ 4,185,420.22	ML	220	220	26,000
OP-R23-14/15-IR	COL. NUEVA MORELOS	CONSTRUCCIÓN DE DRENAJE PLUVIAL EN CALLE ARRECIFE, MAREA ALTA ENTRE REGISTRO EXISTENTE Y CALLE NUEVO MEXICO, NUEVA MORELOS	SOLUCIONAR PROBLEMAS DE INUNDACION EN SECTORES DE ALCANTARILLADO DE LA ZONA DE LA CIUDAD	2015	2015	40%	\$ 2,834,344.56	\$ 2,834,344.56	\$ 2,759,353.85	\$ 827,806.16	\$ 827,806.16	\$ 827,806.16	ML	175	80	23,000
OP-R23-19/15-IR	COL. SECTOR HEROICO	PREPARATORIA TECNICA "GENERAL EMILIANO ZAPATA", COL. SECTOR HEROICO, CLAVE 19EBH0001J	TENER ACCESO A LA EDUCACION MEDIANTE UNA ESCUELA PUBLICA EN MEJORES CONDICIONES	2015	2015	0%	\$ 3,750,000.00	\$ 3,750,000.00	\$ 3,607,321.03	\$ -	\$ -	\$ -	ESCUELA	1	0	12,000
	COL. SECTOR HEROICO	ESCUELA PRIMARIA "MIGUEL HIDALGO", COL. SECTOR HEROICO, CLAVE 19DPRO765Y	TENER ACCESO A LA EDUCACION MEDIANTE UNA ESCUELA PUBLICA EN MEJORES CONDICIONES	2015	2015	0%	\$ 500,000.00	\$ 500,000.00	\$ 483,471.41	\$ -	\$ -	\$ -	ESCUELA	1	0	15,000
OP-R23-20/15-IR	COL. AMPLIACION LOMAS MODELO	ESCUELA PRIMARIA "CUAUHTEMOC", COL. AMPLIACION LOMAS MODELO, CLAVE 19EPR1029F	TENER ACCESO A LA EDUCACION MEDIANTE UNA ESCUELA PUBLICA EN MEJORES CONDICIONES	2015	2015	0%	\$ 750,000.00	\$ 750,000.00	\$ 735,997.89	\$ -	\$ -	\$ -	ESCUELA	1	0	13,000
	COL. FOMERREY 112	ESCUELA PRIMARIA "JOSE MARTI", COL.FOMERREY 112, CLAVE 19EESO277Z	TENER ACCESO A LA EDUCACION MEDIANTE UNA ESCUELA PUBLICA EN MEJORES CONDICIONES	2015	2015	0%	\$ 2,500,000.00	\$ 2,500,000.00	\$ 2,485,531.90	\$ -	\$ -	\$ -	ESCUELA	1	0	14,500
	COL. 1° DE JUNIO	KINDER "ELENA HUERTA", COL. 1° DE JUNIO, CLAVE 19EJN0473.5	TENER ACCESO A LA EDUCACION MEDIANTE UNA ESCUELA PUBLICA EN MEJORES CONDICIONES	2015	2015	0%	\$ 500,000.00	\$ 500,000.00	\$ 485,512.41	\$ -	\$ -	\$ -	ESCUELA	1	0	12,000

\$ 29,500,000.04	\$ 29,369,467.39	\$ 29,092,311.32	\$ 19,362,928.99	\$ 19,362,928.99	\$ 19,362,928.99
------------------	------------------	------------------	------------------	------------------	------------------


  
 ING. RAFAEL TONCHEZ ESCAMILLA  
 COORDINADOR GENERAL DE LA SECRETARIA DE OBRAS PUBLICAS

**NOMBRE DEL FONDO O PROGRAMA RAMO 23-FONDO DE PAVIMENTACION Y DESARROLLO MUNICIPAL 2015**  
**INFORME DE AVANCE FISICO-FINANCIERO**  
 PERIODO DE 01-OCT-15 AL 31-DIC-15

FONDO O PROGRAMA: RAMO 23-FONDO DE CONTINGENCIAS ECONOMICAS  
 SUB-PROGRAMA: \_\_\_\_\_  
 MONTO DEL DONATIVO OTORGADO: \$ 36,500,000.00

ESTADO: NUEVO LEÓN  
 MUNICIPIO: MONTERREY  
 DEPENDENCIA EJECUTORA: SECRETARIA DE OBRAS PUBLICAS  
 FECHA DE ELABORACION DEL REPORTE: 31 DE DICIEMBRE DEL 2015

Nº DE PROYECTO	UBICACIÓN O LOCALIDAD	NOMBRE Y DESCRIPCIÓN DEL PROYECTO	BENEFICIOS ESPERADOS DEL PROYECTO	FECHA DE INICIO DEL PROYECTO	FECHA DE TÉRMINO DEL PROYECTO	AVANCE FÍSICO	INVERSIÓN						METAS TOTALES			
							APROBADO	MODIFICADO	COMPROM.	DEVENGADO	FACTURADO	PAGADO	UNIDAD DE MEDIDA	APROBADAS	ALCANZADAS	HABITANTES BENEFICIADOS
OP-R23-01/15-CP	CENTRO DE LA CIUDAD	REHABILITACION DE PAVIMENTO ASFALTICO EN CALLE ISAAC GARZA, DE AV. FELIX U. GOMEZ A AV. BENITO JUAREZ, EN MONTERREY, N.L.	MEJORAMIENTO EN LA SUPERFICIE DE RODAMIENTO OBTENIENDO UNA VIALIDAD MAS SEGURA Y DURADERA	2015	2015	100%	\$ 10,000,000.00	\$ 9,974,920.09	\$ 9,974,920.09	\$ 9,974,920.09	\$ 9,974,920.09	\$ 9,974,920.09	M2	17,850	15,060	80,000
OP-R23-13/15-CP	COL. SIMON BOLIVAR Y COL. FERROCARRILERA	CONSTRUCCIÓN DE DRENAJE PLUVIAL EN LA CALLE RIO POTOMAC, XILOFACTOS, RIO BALSAS Y J. MARTINEZ DE LA AV. RODRIGO GOMEZ A LA AV. BERNARDO REYES EN LA COL. SIMOPN BOLIVAR Y COL. FERROCARRILERA, EN EL MUNICIPIO DE MONTERREY, N.L.	SOLUCIONAR PROBLEMAS DE INUNDACION EN SECTORES DE ALCANTARILLADO DE LA ZONA DE LA CIUDAD	2015	2015	100%	\$ 26,500,000.00	\$ 26,365,784.76	\$ 26,365,784.76	\$ 26,365,784.76	\$ 26,365,784.76	\$ 26,365,784.76	ML	1,325	997	30,000
							\$ 36,500,000.00	\$ 36,340,704.85	\$ 36,340,704.85	\$ 36,340,704.85	\$ 36,340,704.85	\$ 36,340,704.85				



\_\_\_\_\_  
**ING. RAFAEL TONCHEZ ESCAMILLA**  
 COORDINADOR GENERAL DE LA SECRETARIA DE OBRAS PUBLICAS

**NOMBRE DEL FONDO O PROGRAMA RAMO 23-PROYECTOS DE DESARROLLO REGIONAL EJERCICIO 2015 (FONDO DE INFRAESTRUCTURA DEPORTIVA)**  
**INFORME DE AVANCE FÍSICO-FINANCIERO**  
 PERIODO DE 01-OCT-15 AL 31-DIC-15

FONDO O PROGRAMA: R23-PROYECTOS FONDO DE INFRAESTRUCTURA DEPORTIVA  
 SUB-PROGRAMA: FONDO DE INFRAESTRUCTURA DEPORTIVA  
 MONTO DEL DONATIVO OTORGADO: \$ 131,060,000.00

ESTADO: NUEVO LEÓN  
 MUNICIPIO: MONTERREY  
 DEPENDENCIA EJECUTORA: SECRETARIA DE OBRAS PUBLICAS  
 FECHA DE ELABORACION DEL REPORTE: 31 DE DICIEMBRE DEL 2015

Nº DE PROYECTO	UBIGACIÓN O LOCALIDAD	NOMBRE Y DESCRIPCIÓN DEL PROYECTO	BENEFICIOS ESPERADOS DEL PROYECTO	FECHA DE INICIO DEL PROYECTO	FECHA DE TÉRMINO DEL PROYECTO	AVANCE FÍSICO	INVERSIÓN						METAS TOTALES			
							APROBADO	MODIFICADO	COMPROM.	DEVENGADO	FACTURADO	PAGADO	UNIDAD DE MEDIDA	APROBADAS	ALCANZADAS	HABITANTES BENEFICIADOS
OP-R23-06/15-CP	COL. LA MODERNA	REHABILITACIÓN DE UNIDAD DEPORTIVA EN COLONIA LA MODERNA	DESARROLLAR NUEVA INFRAESTRUCTURA RECREATIVA Y DEPORTIVA EN EL MUNICIPIO	2015	2015	100%	\$ 4,250,000.00	\$ 4,168,783.98	\$ 4,168,783.98	\$ 4,168,783.98	\$ 4,168,783.98	\$ 4,168,783.98	UNIDAD DEPORTIVA	1	1	20,000
OP-R23-05/15-CP	COL. TIERRA Y LIBERTAD	REHABILITACIÓN DE UNIDAD DEPORTIVA EN COLONIA TIERRA Y LIBERTAD	DESARROLLAR NUEVA INFRAESTRUCTURA RECREATIVA Y DEPORTIVA EN EL MUNICIPIO	2015	2015	100%	\$ 4,250,000.00	\$ 4,245,373.38	\$ 4,245,373.38	\$ 4,245,373.38	\$ 4,245,373.38	\$ 3,223,943.15	UNIDAD DEPORTIVA	1	1	20,000
OP-R23-08/15-IR	COL. SAN ANGEL SUR	REHABILITACIÓN DE UNIDAD DEPORTIVA EN COLONIA SAN ANGEL SUR	DESARROLLAR NUEVA INFRAESTRUCTURA RECREATIVA Y DEPORTIVA EN EL MUNICIPIO	2015	2015	100%	\$ 1,500,000.00	\$ 1,485,672.93	\$ 1,485,672.93	\$ 1,485,672.93	\$ 1,485,672.93	\$ 1,485,672.93	UNIDAD DEPORTIVA	1	1	12,000
OP-R23-16/15-IR	COL. ESTANZUELA	REHABILITACIÓN DE UNIDAD DEPORTIVA EN COLONIA ESTANZUELA	DESARROLLAR NUEVA INFRAESTRUCTURA RECREATIVA Y DEPORTIVA EN EL MUNICIPIO	2015	2015	100%	\$ 1,500,000.00	\$ 1,478,786.34	\$ 1,478,786.34	\$ 1,478,786.34	\$ 1,478,786.34	\$ 1,478,786.34	UNIDAD DEPORTIVA	1	1	12,000
OP-R23-02/15-IR	COL. SAN BERNABE	REHABILITACIÓN DE UNIDAD DEPORTIVA EN COLONIA SAN BERNABÉ	DESARROLLAR NUEVA INFRAESTRUCTURA RECREATIVA Y DEPORTIVA EN EL MUNICIPIO	2015	2015	100%	\$ 1,500,000.00	\$ 1,456,805.23	\$ 1,456,805.23	\$ 1,456,805.23	\$ 1,456,805.23	\$ 1,456,805.23	UNIDAD DEPORTIVA	1	1	12,000
OP-R23-03/15-IR	COL. BARRIO ALAMEDA	REHABILITACIÓN DE UNIDAD DEPORTIVA EN CALZADA DEL PASTIZAL EN COLONIA ALIANZA, BARRIO ALAMEDA	DESARROLLAR NUEVA INFRAESTRUCTURA RECREATIVA Y DEPORTIVA EN EL MUNICIPIO	2015	2015	100%	\$ 1,500,000.00	\$ 1,504,572.30	\$ 1,504,572.30	\$ 1,504,572.30	\$ 1,504,572.30	\$ 1,461,726.02	UNIDAD DEPORTIVA	1	1	12,000
OP-R23-04/15-IR	COL. FOMERREY 113	REHABILITACIÓN DE UNIDAD DEPORTIVA EN COLONIA FOMERREY 113	DESARROLLAR NUEVA INFRAESTRUCTURA RECREATIVA Y DEPORTIVA EN EL MUNICIPIO	2015	2015	100%	\$ 1,500,000.00	\$ 1,532,266.82	\$ 1,532,266.82	\$ 1,532,266.82	\$ 1,532,266.82	\$ 1,459,882.82	UNIDAD DEPORTIVA	1	1	12,000
OP-R23-05/15-IR OP-R23-06/15-IR OP-R23-07/15-IR OP-R23-07/15-CP OP-R23-08/15-CP OP-R23-09/15-CP OP-R23-10/15-CP OP-R23-11/15-CP OP-R23-12/15-CP OP-R23-18/15-IR		REHABILITACIÓN, EQUIPAMIENTO Y MEJORAMIENTO DE ESPACIOS DEPORTIVOS Y DE ESPARCIMIENTO EN DIFERENTES COLONIAS.	DESARROLLAR NUEVA INFRAESTRUCTURA RECREATIVA Y DEPORTIVA EN EL MUNICIPIO	2015	2015	63%	\$ 65,122,392.12	\$ 65,122,392.12	\$ 64,054,098.98	\$ 49,894,864.82	\$ 48,835,179.37	\$ 48,063,609.00	ESPACIOS DEPORTIVOS	30	9	26,800

**NOMBRE DEL FONDO O PROGRAMA RAMO 23-PROYECTOS DE DESARROLLO REGIONAL EJERCICIO 2015 (FONDO DE INFRAESTRUCTURA DEPORTIVA)**  
**INFORME DE AVANCE FISICO-FINANCIERO**  
 PERIODO DE 01-OCT-15 AL 31-DIC-15

FONDO O PROGRAMA: R23-PROYECTOS FONDO DE INFRAESTRUCTURA DEPORTIVA  
 SUB-PROGRAMA: FONDO DE INFRAESTRUCTURA DEPORTIVA  
 MONTO DEL DONATIVO OTORGADO: \$ 131,060,000.00

ESTADO: NUEVO LEÓN  
 MUNICIPIO: MONTERREY  
 DEPENDENCIA EJECUTORA: SECRETARIA DE OBRAS PUBLICAS  
 FECHA DE ELABORACION DEL REPORTE: 31 DE DICIEMBRE DEL 2015

N° DE PROYECTO	UBICACIÓN O LOCALIDAD	NOMBRE Y DESCRIPCIÓN DEL PROYECTO	BENEFICIOS ESPERADOS DEL PROYECTO	FECHA DE INICIO DEL PROYECTO	FECHA DE TÉRMINO DEL PROYECTO	AVANCE FÍSICO	INVERSIÓN						METAS TOTALES				
							APROBADO	MODIFICADO	COMPROM.	DEVENGADO	FACTURADO	PAGADO	UNIDAD DE MEDIDA	APROBADAS	ALCANZADAS	HABITANTES BENEFICIADOS	
OP-R23-20/15-CP	CIUDAD DEPORTIVA	REHABILITACIÓN DE CAMPO DE BÉISBOL 2ª ETAPA EN CIUDAD DEPORTIVA	DESARROLLAR NUEVA INFRAESTRUCTURA RECREATIVA Y DEPORTIVA EN EL MUNICIPIO	2015	2015	100%	\$ 1,385,815.32	\$ 1,319,057.39	\$ 1,319,057.39	\$ 1,319,057.39	\$ 1,319,057.39	\$ 1,319,057.39	CAMPO	1	1	50,000	
OP-R23-21/15-CP	CIUDAD DEPORTIVA	REHABILITACIÓN DE CENTRO DE COMBATES EN CIUDAD DEPORTIVA	DESARROLLAR NUEVA INFRAESTRUCTURA RECREATIVA Y DEPORTIVA EN EL MUNICIPIO	2015	2015	100%	\$ 7,294,713.00	\$ 7,251,512.99	\$ 7,251,512.99	\$ 7,251,512.99	\$ 7,251,512.99	\$ 7,251,512.99	CENTRO	1	1	50,000	
OP-R23-22/15-CP	CIUDAD DEPORTIVA	REHABILITACIÓN Y AMPLIACIÓN DE GIMNASIO POLIVALENTE DE CIUDAD DEPORTIVA	DESARROLLAR NUEVA INFRAESTRUCTURA RECREATIVA Y DEPORTIVA EN EL MUNICIPIO	2015	2015	86%	\$ 4,407,070.66	\$ 4,407,070.66	\$ 4,343,820.18	\$ 1,303,146.06	\$ 1,303,146.06	\$ 1,303,146.06	GIMNASIO	1	0	50,000	
OP-R23-23/15-CP	CIUDAD DEPORTIVA	REHABILITACIÓN Y MEJORAMIENTO DE DOMO ACUÁTICO Y SUS INSTALACIONES EN CIUDAD DEPORTIVA	DESARROLLAR NUEVA INFRAESTRUCTURA RECREATIVA Y DEPORTIVA EN EL MUNICIPIO	2015	2015	100%	\$ 6,912,401.01	\$ 6,911,807.25	\$ 6,911,807.25	\$ 6,911,807.25	\$ 6,911,807.25	\$ 6,870,575.25	DOMO ACUÁTICO	1	1	50,000	
OP-R23-24/15-CP	CIUDAD DEPORTIVA	REHABILITACIÓN DE CANCHAS DE TENIS EN LAS INSTALACIONES DE CIUDAD DEPORTIVA	DESARROLLAR NUEVA INFRAESTRUCTURA RECREATIVA Y DEPORTIVA EN EL MUNICIPIO	2015	2015	100%	\$ 4,296,820.89	\$ 4,279,376.71	\$ 4,279,376.71	\$ 4,279,376.71	\$ 4,279,376.71	\$ 4,279,376.71	CANCHA	1	1	50,000	
OP-R23-25/15-CP	CIUDAD DEPORTIVA	REHABILITACIÓN DE CAMPO DE SOFTBOL EN CIUDAD DEPORTIVA, EN EL MUNICIPIO DE MONTERREY, N.L.	DESARROLLAR NUEVA INFRAESTRUCTURA RECREATIVA Y DEPORTIVA EN EL MUNICIPIO	2015	2015	100%	\$ 3,199,527.93	\$ 3,154,684.31	\$ 3,154,684.31	\$ 3,154,684.31	\$ 3,154,684.31	\$ 3,154,684.31	CAMPO	1	1	50,000	
OP-R23-26/15-CP	CIUDAD DEPORTIVA	REHABILITACIÓN DE CAMPO DE BÉISBOL 3ª ETAPA EN CIUDAD DEPORTIVA, EN EL MUNICIPIO DE MONTERREY, N.L.	DESARROLLAR NUEVA INFRAESTRUCTURA RECREATIVA Y DEPORTIVA EN EL MUNICIPIO	2015	2015	65%	\$ 2,503,651.20	\$ 2,503,651.20	\$ 2,480,537.64	\$ 744,161.29	\$ 744,161.29	\$ 744,161.29	CAMPO	1	0	50,000	
							\$ 111,122,392.13	\$ 110,821,813.61	\$ 109,667,156.43	\$ 90,730,871.80	\$ 89,671,186.35	\$ 87,721,723.47					
EQUIPAMIENTO EN PARQUES PÚBLICOS							\$ 19,937,607.88										
							\$ 131,060,000.01	\$ 110,821,813.61	\$ 109,667,156.43	\$ 90,730,871.80	\$ 89,671,186.35	\$ 87,721,723.47					

\*\* SE CONSIDERA ÚNICAMENTE EL APROBADO DEL EQUIPAMIENTO

  
**ING. RAFAEL TONCHEZ ESCAMILLA**  
 COORDINADOR GENERAL DE LA SECRETARÍA DE OBRAS PÚBLICAS



**NOMBRE DEL FONDO O PROGRAMA RAMO 23-PROYECTOS DE DESARROLLO REGIONAL EJERCICIO 2015 (FONDO DE CULTURA)**  
**INFORME DE AVANCE FISCO-FINANCIERO**  
 PERIODO DE 01-OCT-15 AL 31-DIC-15  
 (TRIMESTRAL)

FONDO O PROGRAMA: R23-PROYECTOS DE DESARROLLO REGIONAL  
 SUB-PROGRAMA: FONDO DE CULTURA  
 MONTO DEL DONATIVO OTORGADO: \$ 29,950,000.00

ESTADO: NUEVO LEÓN  
 MUNICIPIO: MONTERREY  
 DEPENDENCIA EJECUTORA: SECRETARIA DE OBRAS PUBLICAS  
 FECHA DE ELABORACION DEL REPORTE: 31 DE DICIEMBRE DEL 2015

Nº DE PROYECTO	UBIGACIÓN O LOCALIDAD	NOMBRE Y DESCRIPCIÓN DEL PROYECTO	BENEFICIOS ESPERADOS DEL PROYECTO	FECHA DE INICIO DEL PROYECTO	FECHA DE TERMINO DEL PROYECTO	AVANCE FISICO	INVERSION						METAS TOTALES			
							APROBADO	MODIFICADO	COMPROM.	DEVENGADO	FACTURADO	PAGADO	UNIDAD DE MEDIDA	APROBADAS	ALCANZADAS	HABITANTES BENEFICIADOS
OP-R23-01/15-IR	COL. LOMAS MODELO NORTE	REHABILITACIÓN DE BIBLIOTECA PÚBLICA EN COLONIA LOMAS MODELO	IMPULSAR LA INFRAESTRUCTURA Y EQUIPAMIENTO PARA EL DESARROLLO EDUCATIVO Y CULTURAL DE LOS CIUDADANOS	2015	2015	90%	\$ 1,620,000.00	\$ 1,620,000.00	\$ 1,589,925.60	\$ 1,535,484.66	\$ 892,130.25	\$ 892,130.25	BIBLIOTECA	1	0	14,000
OP-R23-04/15-CP	COL. MEDEROS	REHABILITACIÓN DE BIBLIOTECA PÚBLICA EN COLONIA MEDEROS	IMPULSAR LA INFRAESTRUCTURA Y EQUIPAMIENTO PARA EL DESARROLLO EDUCATIVO Y CULTURAL DE LOS CIUDADANOS	2015	2015	67%	\$ 1,630,000.00	\$ 1,630,000.00	\$ 1,620,828.44	\$ 926,163.71	\$ 486,248.53	\$ 486,248.53	BIBLIOTECA	1	0	15,000
OP-R23-15/15-IR	COL. MODERNA	REHABILITACIÓN DE BIBLIOTECA PÚBLICA EN COLONIA MODERNA	IMPULSAR LA INFRAESTRUCTURA Y EQUIPAMIENTO PARA EL DESARROLLO EDUCATIVO Y CULTURAL DE LOS CIUDADANOS	2015	2015	23%	\$ 1,800,000.00	\$ 1,800,000.00	\$ 1,763,953.99	\$ 651,636.16	\$ 529,186.20	\$ 529,186.20	BIBLIOTECA	1	0	14,500
OP-R23-04/15-CP	COL. PROGRESO	REHABILITACIÓN DE BIBLIOTECA PÚBLICA EN COLONIA PROGRESO	IMPULSAR LA INFRAESTRUCTURA Y EQUIPAMIENTO PARA EL DESARROLLO EDUCATIVO Y CULTURAL DE LOS CIUDADANOS	2015	2015	90%	\$ 1,600,000.00	\$ 1,600,000.00	\$ 1,580,065.75	\$ 474,019.73	\$ 474,019.73	\$ 474,019.73	BIBLIOTECA	1	0	18,000
OP-R23-04/15-CP	COL. ROMA	REHABILITACIÓN DE BIBLIOTECA PÚBLICA EN COLONIA ROMA	IMPULSAR LA INFRAESTRUCTURA Y EQUIPAMIENTO PARA EL DESARROLLO EDUCATIVO Y CULTURAL DE LOS CIUDADANOS	2015	2015	68%	\$ 1,670,000.00	\$ 1,670,000.00	\$ 1,655,812.64	\$ 1,288,491.94	\$ 496,743.79	\$ 496,743.79	BIBLIOTECA	1	0	17,500
OP-R23-04/15-CP	COL. VALLE VERDE TERCER SECTOR	REHABILITACIÓN DE BIBLIOTECA PÚBLICA EN COLONIA VALLE VERDE TERCER SECTOR	IMPULSAR LA INFRAESTRUCTURA Y EQUIPAMIENTO PARA EL DESARROLLO EDUCATIVO Y CULTURAL DE LOS CIUDADANOS	2015	2015	85%	\$ 1,630,000.00	\$ 1,630,000.00	\$ 1,619,029.08	\$ 1,168,988.34	\$ 485,708.72	\$ 485,708.72	BIBLIOTECA	1	0	18,500

**NOMBRE DEL FONDO O PROGRAMA RAMO 23-PROYECTOS DE DESARROLLO REGIONAL EJERCICIO 2015 (FONDO DE CULTURA)**  
**INFORME DE AVANCE FISICO-FINANCIERO**  
 PERIODO DE 01-OCT-15 AL 31-DIC-15  
 (TRIMESTRAL)

FONDO O PROGRAMA: R23-PROYECTOS DE DESARROLLO REGIONAL  
 SUB-PROGRAMA: FONDO DE CULTURA  
 MONTO DEL DONATIVO OTORGADO: \$ 29,950,000.00

ESTADO: NUEVO LEÓN  
 MUNICIPIO: MONTERREY  
 DEPENDENCIA EJECUTORA: SECRETARIA DE OBRAS PUBLICAS  
 FECHA DE ELABORACION DEL REPORTE: 31 DE DICIEMBRE DEL 2015

N° DE PROYECTO	UBICACIÓN O LOCALIDAD	NOMBRE Y DESCRIPCIÓN DEL PROYECTO	BENEFICIOS ESPERADOS DEL PROYECTO	FECHA DE INICIO DEL PROYECTO	FECHA DE TERMINO DEL PROYECTO	AVANCE FISICO	INVERSION						METAS TOTALES			
							APROBADO	MODIFICADO	COMPROM	DEVENGADO	FACTURADO	PAGADO	UNIDAD/DE MEDIDA	APROBADAS	ALCANZADAS	HABITANTES BENEFICIADOS
OP-R23-27/15-CP	CIUDAD DE MONTERREY	CONSTRUCCIÓN CENTRO CULTURAL EN MONTERREY (RESCATE DE AREA CULTURAL E HISTORICA DEL BARRIO ANTIGUO, CALLE ABASOLO)	IMPULSAR LA INFRAESTRUCTURA PARA EL DESARROLLO EDUCATIVO Y CULTURAL DE LOS CIUDADANOS	2015	2015	0%	\$ 20,000,000.00	\$ 20,000,000.00	\$ 17,652,301.33	\$ 5,295,690.40	\$ 5,295,690.40	\$ 5,295,690.40	CENTRO CULTURAL	1	0	65 LOTES Y GRAN CANTIDAD DE VISITANTES
							\$ 29,950,000.00	\$ 29,950,000.00	\$ 27,481,916.83	\$ 11,340,474.94	\$ 8,659,727.62	\$ 8,659,727.62				

  
 \_\_\_\_\_  
 ING. RAFAEL TONCHEZ ESCAMILLA  
 COORDINADOR GENERAL DE LA SECRETARIA DE OBRAS PUBLICAS

**b) Informes de Avance Físico Financieros de los Subsidios y Aportaciones  
Federales de Ejercicios Anteriores**

**NOMBRE DEL FONDO O PROGRAMA RAMO 23-PROVISIONES SALARIALES Y ECONOMICAS 2014**  
**INFORME DE AVANCE FISICO-FINANCIERO**  
 PERIODO DE 01-JUL-15 AL 30-SEP-15  
 (CIERRE FINAL)

FONDO O PROGRAMA: R23-PROVISIONES SALARIALES Y ECONOMICAS  
 SUB-PROGRAMA:  
 MONTO DEL DONATIVO OTORGADO: \$ 97,000,000.00

ESTADO: NUEVO LEÓN  
 MUNICIPIO: MONTERREY  
 DEPENDENCIA EJECUTORA: SECRETARIA DE OBRAS PUBLICAS  
 FECHA DE ELABORACION DEL REPORTE: 30 DE SEPTIEMBRE DEL 2015

N° DE PROYECTO	UBIGACIÓN O LOCALIDAD	NOMBRE Y DESCRIPCIÓN DEL PROYECTO	BENEFICIOS ESPERADOS DEL PROYECTO	FECHA DE INICIO DEL PROYECTO	FECHA DE TÉRMINO DEL PROYECTO	AVANCE FÍSICO	INVERSIÓN						METAS TOTALES			
							APROBADO	MODIFICADO	COMPROM.	DEVENGADO	FACTURADO	PAGADO	UNIDAD DE MEDIDA	APROBADAS	ALCANZADAS	HABITANTES BENEFICIADOS
OP-R23-13/14-IR	ZONA AZTLAN	REHABILITACION Y MEJORAMIENTO DE PARQUES PUBLICOS EN DIFERENTES COLONIAS DE ZONA AZTLAN	DESARROLLAR NUEVA INFRAESTRUCTURA RECREATIVA Y DEPORTIVA EN EL MUNICIPIO	04-dic-14	15-mar-15	100%	2,134,613.75	2,069,593.89	2,069,593.89	2,069,593.89	2,069,593.89	2,069,593.89	PARQUE	7	7	22,893
OP-R23-14/14-IR	ZONA RIO NAZAS	REHABILITACION Y MEJORAMIENTO DE PARQUES PUBLICOS EN DIFERENTES COLONIAS DE ZONA RIO NAZAS	DESARROLLAR NUEVA INFRAESTRUCTURA RECREATIVA Y DEPORTIVA EN EL MUNICIPIO	04-dic-14	15-mar-15	100%	3,135,936.37	3,054,998.85	3,054,998.85	3,054,998.85	3,054,998.85	3,054,998.85	PARQUE	8	8	19,319
OP-R23-15/14-IR	ZONA DE HIERRO	REHABILITACION Y MEJORAMIENTO DE PARQUES PUBLICOS EN DIFERENTES COLONIAS DE ZONA DE HIERRO	DESARROLLAR NUEVA INFRAESTRUCTURA RECREATIVA Y DEPORTIVA EN EL MUNICIPIO	04-dic-14	15-mar-15	100%	3,577,794.01	3,531,695.53	3,531,695.53	3,531,695.53	3,531,695.53	3,531,695.53	PARQUE	10	10	27,205
OP-R23-16/14-IR	ZONA CENTRO	REHABILITACION Y MEJORAMIENTO DE PARQUES PUBLICOS EN DIFERENTES COLONIAS DE ZONA CENTRO	DESARROLLAR NUEVA INFRAESTRUCTURA RECREATIVA Y DEPORTIVA EN EL MUNICIPIO	10-dic-14	15-mar-15	100%	3,123,101.00	1,806,569.31	1,806,569.31	1,806,569.31	1,806,569.31	1,806,569.31	PARQUE	10	9	22,163
OP-R23-28/14-CP	ZONA OBISPADO, COL. VISTA HERMOSA, CHEPEVERA, BUROCRATAS DEL ESTADO, MITRAS SUR Y DEL CARMEN	REHABILITACION Y MEJORAMIENTO DE PARQUES PUBLICOS EN DIFERENTES COLONIAS DE ZONA OBISPADO, COLONIAS VISTA HERMOSA, CHEPEVERA, BUROCRATAS DEL ESTADO, MITRAS SUR Y DEL CARMEN	DESARROLLAR NUEVA INFRAESTRUCTURA RECREATIVA Y DEPORTIVA EN EL MUNICIPIO	20-nov-14	09-mar-15	100%	2,692,436.40	2,659,447.39	2,659,447.39	2,659,447.39	2,659,447.39	2,659,447.39	CANCHA	5	5	5,353
OP-R23-29/14-CP	COL. SAN BERNABE XIV, SECTOR TECNOLOGICO Y ACERO	CONSTRUCCION REHABILITACION Y MEJORAMIENTO DE PARQUES PUBLICOS TEMATICOS EN LAS COLONIAS SAN BERNABE XIV, SECTOR TECNOLOGICO Y ACERO	DESARROLLAR NUEVA INFRAESTRUCTURA RECREATIVA Y DEPORTIVA EN EL MUNICIPIO	01-dic-14	15-mar-15	100%	24,832,639.24	25,436,217.94	25,436,217.94	25,436,217.94	25,436,217.94	25,436,217.94	PARQUE	3	3	7,857
OP-R23-30/14-CP	ZONA DEL PASEO	REHABILITACION Y MEJORAMIENTO DE PARQUES PUBLICOS EN DIFERENTES COLONIAS DE ZONA DEL PASEO	DESARROLLAR NUEVA INFRAESTRUCTURA RECREATIVA Y DEPORTIVA EN EL MUNICIPIO	01-dic-14	15-mar-15	100%	5,338,602.80	5,234,659.53	5,234,659.53	5,234,659.53	5,234,659.53	5,234,659.53	PARQUE	9	9	6,104

**NOMBRE DEL FONDO O PROGRAMA RAMO 23-PROVISIONES SALARIALES Y ECONOMICAS 2014**  
**INFORME DE AVANCE FISICO-FINANCIERO**  
 PERIODO DE 01-JUL-15 AL 30-SEP-15  
 (CIERRE FINAL)

FONDO O PROGRAMA: R23-PROVISIONES SALARIALES Y ECONOMICAS  
 SUB-PROGRAMA: \_\_\_\_\_  
 MONTO DEL DONATIVO OTORGADO: \$ 97,000,000.00

ESTADO: NUEVO LEÓN  
 MUNICIPIO: MONTERREY  
 DEPENDENCIA EJECUTORA: SECRETARIA DE OBRAS PUBLICAS  
 FECHA DE ELABORACION DEL REPORTE: 30 DE SEPTIEMBRE DEL 2015

Nº DE PROYECTO	UBICACIÓN O LOCALIDAD	NOMBRE Y DESCRIPCIÓN DEL PROYECTO	BENEFICIOS ESPERADOS DEL PROYECTO	FECHA DE INICIO DEL PROYECTO	FECHA DE TÉRMINO DEL PROYECTO	AVANCE FÍSICO	INVERSIÓN						METAS TOTALES			
							APROBADO	MODIFICADO	COMPROM	DEVENGADO	FACTURADO	PAGADO	UNIDAD DE MEDIDA	APROBADAS	ALCANZADAS	HABITANTES BENEFICIADOS
OP-R23-31/14-CP	ZONA SAN JERONIMO	REHABILITACION Y MEJORAMIENTO DE PARQUES PUBLICOS EN DIFERENTES COLONIAS DE ZONA SAN JERONIMO	DESARROLLAR NUEVA INFRAESTRUCTURA RECREATIVA Y DEPORTIVA EN EL MUNICIPIO	01-dic-14	15-mar-15	100%	6,085,070.77	4,641,299.25	4,641,299.25	4,641,299.25	4,641,299.25	4,641,299.25	CANCHA	8	9	28,931
OP-R23-32/14-CP	ZONA NORTE	CONSTRUCCION REHABILITACION Y MEJORAMIENTO DE PARQUES PUBLICOS EN DIFERENTES COLONIAS DE ZONA NORTE	DESARROLLAR NUEVA INFRAESTRUCTURA RECREATIVA Y DEPORTIVA EN EL MUNICIPIO	01-dic-14	15-mar-15	100%	8,996,085.89	8,920,500.62	8,920,500.62	8,920,500.62	8,920,500.62	8,920,500.62	PARQUE	17	17	71,331
OP-R23-33/14-CP	ZONA CONTRY	REHABILITACION Y MEJORAMIENTO DE PARQUES PUBLICOS EN LAS DIFERENTES COLONIAS ZONA CONTRY	DESARROLLAR NUEVA INFRAESTRUCTURA RECREATIVA Y DEPORTIVA EN EL MUNICIPIO	01-dic-14	15-mar-15	100%	3,827,290.98	3,780,525.53	3,780,525.53	3,780,525.53	3,780,525.53	3,780,525.53	PARQUE	10	10	29,355
OP-R23-34/14-CP	ZONA CUMBR5ES	REHABILITACION Y MEJORAMIENTO DE PARQUES PUBLICOS EN DIFERENTES COLONIAS DE ZONA CUMBRES	DESARROLLAR NUEVA INFRAESTRUCTURA RECREATIVA Y DEPORTIVA EN EL MUNICIPIO	01-dic-14	15-mar-15	100%	4,163,094.87	4,058,484.24	4,058,484.24	4,058,484.24	4,058,484.24	4,058,484.24	PARQUE	8	8	22,524
							\$ 67,906,666.08	\$ 65,193,992.08	\$ 65,193,992.08	\$ 65,193,992.08	\$ 65,193,992.08	\$ 65,193,992.08				

REHABILITACION DE PARQUE PUBLICO, PAQUETE DE EQUIPAMIENTO EN DIFERENTES COLONIAS DE MONTERREY	DESARROLLAR NUEVA INFRAESTRUCTURA RECREATIVA Y DEPORTIVA EN EL MUNICIPIO						\$ 29,093,333.92	\$ 29,093,333.92	28,590,056.43	28,590,055.99	28,590,055.99	28,590,055.99		95	95	
-----------------------------------------------------------------------------------------------	--------------------------------------------------------------------------	--	--	--	--	--	------------------	------------------	---------------	---------------	---------------	---------------	--	----	----	--

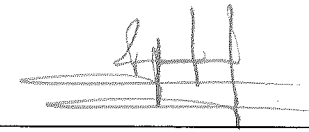
\$ 97,000,000.00 \$ 94,287,328.00 \$ 93,784,048.51 \$ 93,784,048.07 \$ 93,784,048.07 \$ 93,784,048.07

**NOMBRE DEL FONDO O PROGRAMA RAMO 23-PROYECTOS DE DESARROLLO REGIONAL EJERCICIO 2014 (FOPEDEP)**  
**INFORME DE AVANCE FISICO-FINANCIERO**  
 PERIODO DE 01-OCT-15 AL 31-DIC-15  
 (CIERRE FINAL)

FONDO O PROGRAMA: R23-PROYECTOS DE DESARROLLO REGIONAL  
 SUB-PROGRAMA: FOPEDEP  
 MONTO DEL DONATIVO OTORGADO: \$ 17,250,000.00

ESTADO: NUEVO LEÓN  
 MUNICIPIO: MONTERREY  
 DEPENDENCIA EJECUTORA: SECRETARIA DE OBRAS PUBLICAS  
 FECHA DE ELABORACION DEL REPORTE: 31 DE DICIEMBRE DEL 2015

N° DE PROYECTO	UBICACION O LOCALIDAD	NOMBRE Y DESCRIPCIÓN DEL PROYECTO	BENEFICIOS ESPERADOS DEL PROYECTO	FECHA DE INICIO DEL PROYECTO	FECHA DE TERMINO DEL PROYECTO	AVANCE FISICO	INVERSION						METAS TOTALES			
							APROBADO	MODIFICADO	COMPROM	DEVENGADO	FACTURADO	PAGADO	UNIDAD DE MEDIDA	APROBADAS	ALCANZADAS	HABITANTES BENEFICIADOS
OP-R23-05/14-CP	COL. CUMBRES	RECARPETEO DE VARIAS CALLES, DE LA COL. CUMBRES 3ER SECTOR, EN EL MUNICIPIO DE LA CIUDAD DE MONTERREY	MEJORAR LA INFRAESTRUCTURA VIAL DEL MUNICIPIO	29-ago-14	27-oct-14	100%	\$ 2,750,000.00	\$ 3,703,292.66	\$ 3,703,292.66	\$ 3,703,292.66	\$ 3,703,292.66	\$ 3,703,292.66	M2	16,864	15,822	3,500
	COL. LA FLORIDA	RECARPETEO DE LA AV. PEDRO MARTÍNEZ, COL. LA FLORIDA EN EL MUNICIPIO DE LA CIUDAD DE MONTERREY	MEJORAR LA INFRAESTRUCTURA VIAL DEL MUNICIPIO	29-ago-14	27-oct-14	100%	\$ 3,500,000.00	\$ 2,765,822.79	\$ 2,765,822.79	\$ 2,765,822.79	\$ 2,765,822.79	\$ 2,765,822.79	M2	10,000	5,015	3,800
	COL. ANCON DEL HUAJUCO	RECARPETEO DE LA AV. JOSÉ ALVARADO, COL. ANCON DEL HUAJUCO 1ERA. ETAPA, EN EL MUNICIPIO DE LA CIUDAD DE MONTERREY	MEJORAR LA INFRAESTRUCTURA VIAL DEL MUNICIPIO	29-ago-14	27-oct-14	100%	\$ 3,500,000.00	\$ 3,011,102.85	\$ 3,011,102.85	\$ 3,011,102.85	\$ 3,011,102.85	\$ 3,011,102.85	M2	10,000	7,473	3,800
	COL. ANCON DEL HUAJUCO	RECARPETEO DE LA AV. JOSÉ ALVARADO, COL. ANCON DEL HUAJUCO 2DA. ETAPA, EN EL MUNICIPIO DE LA CIUDAD DE MONTERREY	MEJORAR LA INFRAESTRUCTURA VIAL DEL MUNICIPIO	29-ago-14	27-oct-14	100%	\$ 3,500,000.00	\$ 3,113,743.88	\$ 3,113,743.88	\$ 3,113,743.88	\$ 3,113,743.88	\$ 3,113,743.88	M2	10,000	8,064	3,800
OP-R23-16/14-CP	COL. TIERRA Y LIBERTAD	REHABILITACIÓN Y AMPLIACIÓN DE ESCUELA PRIMARIA EMILIANO ZAPATA COL. TIERRA Y LIBERTAD, SECTOR HEROICO, MONTERREY (PRIMERA ETAPA)	MEJORAR LA INFRAESTRUCTURA DEPORTIVA EN LAS ESCUELAS	25-sep-14	08-dic-14	100%	\$ 2,000,000.00	\$ 1,988,261.91	\$ 1,988,261.91	\$ 1,988,261.91	\$ 1,988,261.91	\$ 1,988,261.91	M2	910	910	1,500
OP-R23-17/14-IR	COL. TIERRA Y LIBERTAD	REHABILITACIÓN Y AMPLIACIÓN DE ESCUELA PREPARATORIA EMILIANO ZAPATA, COL. TIERRA Y LIBERTAD, SECTOR HEROICO, MONTERREY (SEGUNDA ETAPA)	MEJORAR LA INFRAESTRUCTURA DEPORTIVA EN LAS ESCUELAS	30-dic-14	14-mar-15	100%	\$ 2,000,000.00	\$ 1,921,074.55	\$ 1,921,074.55	\$ 1,921,074.55	\$ 1,921,074.55	\$ 1,921,074.55	M2	210	220	1,500
							\$ 17,250,000.00	\$ 16,503,298.64	\$ 16,503,298.64	\$ 16,503,298.64	\$ 16,503,298.64	\$ 16,503,298.64				



ING. RAFAEL TONCHEZ ESCAMILLA  
 COORDINADOR GENERAL DE LA SECRETARIA DE OBRAS PUBLICAS

**NOMBRE DEL FONDO O PROGRAMA FONDO METROPOLITANO EJERCICIO 2014**  
**INFORME DE AVANCE FISICO-FINANCIERO**  
 PERIODO DE 01-JUL-15 AL 30-SEP-15  
 (CIERRE FINAL)

FONDO O PROGRAMA: FONDO METROPOLITANO  
 SUB-PROGRAMA: FONDO METROPOLITANO  
 MONTO DEL DONATIVO OTORGADO: \$ 133,141,589.00

ESTADO: NUEVO LEÓN  
 MUNICIPIO: MONTERREY  
 DEPENDENCIA EJECUTORA: SECRETARIA DE OBRAS PUBLICAS  
 FECHA DE ELABORACION DEL REPORTE: 30 DE SEPTIEMBRE DEL 2015

Nº DE PROYECTO	UBICACIÓN O LOCALIDAD	NOMBRE Y DESCRIPCIÓN DEL PROYECTO	BENEFICIOS ESPERADOS DEL PROYECTO	FECHA DE INICIO DEL PROYECTO	FECHA DE TERMINO DEL PROYECTO	AVANCE FISICO	INVERSION						METAS TOTALES			
							APROBADO	MODIFICADO	COMPROM.	DEVENGADO	FACTURADO	PAGADO	UNIDAD DE MEDIDA	APROBADAS	ALCANZADAS	HABITANTES BENEFICIADOS
	SECTOR CONTRY	PASO VEHICULAR INFERIOR EN AV. ALFONSO REYES EN SU CRUCE CON AV. GARZA SADA EN EL MUNICIPIO DE MONTERREY	MEJORAR LA INFRAESTRUCTURA A VIAL DEL MUNICIPIO	04-ago-14	29-dic-14	100%	\$ 133,141,589.00	\$ 127,625,063.89	\$ 127,625,063.89	\$ 127,625,063.89	\$ 127,625,063.89	\$ 127,625,063.89	PASO VEHICULAR	1	1	232,600
							\$ 133,141,589.00	\$ 127,625,063.89	\$ 127,625,063.89	\$ 127,625,063.89	\$ 127,625,063.89	\$ 127,625,063.89				

\_\_\_\_\_  
 ING. LUIS ALBERTO NIETO LOPEZ  
 COORDINADOR GENERAL DE LA SECRETARIA DE OBRAS PUBLICAS

**NOMBRE DEL FONDO O PROGRAMA FONDO DE INFRAESTRUCTURA SOCIAL MUNICIPAL 2014**  
**INFORME DE AVANCE FISICO-FINANCIERO**  
 PERIODO DE 01-OCT-15 AL 31-DIC-15  
 (TRIMESTRAL)

FONDO O PROGRAMA: INFRAESTRUCTURA SOCIAL MUNICIPAL  
 SUB-PROGRAMA: \_\_\_\_\_  
 MONTO DEL DONATIVO \_\_\_\_\_  
 OTORGADO: \$ 96,051,095.00

ESTADO: NUEVO LEÓN  
 MUNICIPIO: MONTERREY  
 DEPENDENCIA EJECUTORA: SECRETARIA DE OBRAS PUBLICAS  
 FECHA DE ELABORACION DEL REPORTE: 31 DE DICIEMBRE DEL 2015

Nº DE PROYECTO	UBICACIÓN O LOCALIDAD	NOMBRE Y DESCRIPCIÓN DEL PROYECTO	BENEFICIOS ESPERADOS DEL PROYECTO	FECHA DE INICIO DEL PROYECTO	FECHA DE TÉRMINO DEL PROYECTO	AVANCE FÍSICO	INVERSIÓN						METAS TOTALES			
							APROBADO	MODIFICADO	COMPROM.	DEVENGADO	FACTURADO	PAGADO	UNIDAD DE MEDIDA	APROBADAS	ALCANZADAS	HABITANTES BENEFICIADOS
OP-R33-07/14-IR	COL. ARBOLEDAS DE ESCOBEDO	INTRODUCCIÓN DE RED DE AGUA POTABLE EN LA CALLE LUIS RODRIGUEZ GONGORA Y 24 DE FEBRERO ENTRE AV. ANTIGUOS EJIDATARIOS Y 15 DE MARZO EN LA COL. ARBOLEDAS DE ESCOBEDO.	OBRAS PUBLICAS Y ACCIONES SOCIALES BASICAS, QUE BENEFICIEN DIRECTAMENTE A LA POBLACION EN POBREZA EXTREMA, LOCALIDADES CON ALTO O MUY ALTO NIVEL DE RIESGO SOCIAL Y A LAS ZONAS DE ATENCION PRIORITARIA	17-oct-14	15-nov-14	100%	\$ 255,933.76	\$ 309,956.17	\$ 309,956.17	\$ 309,956.17	\$ 309,956.17	\$ 309,956.17	TOMA	7	9	35
OP-R33-07/14-IR	COL. ARBOLEDAS DE ESCOBEDO	INTRODUCCIÓN DE DRENAJE SANITARIO EN LA CALLE LUIS RODRIGUEZ GONGORA Y 24 DE FEBRERO ENTRE AV. ANTIGUOS EJIDATARIOS Y 15 DE MARZO EN LA COL. ARBOLEDAS DE ESCOBEDO.	OBRAS PUBLICAS Y ACCIONES SOCIALES BASICAS, QUE BENEFICIEN DIRECTAMENTE A LA POBLACION EN POBREZA EXTREMA, LOCALIDADES CON ALTO O MUY ALTO NIVEL DE RIESGO SOCIAL Y A LAS ZONAS DE ATENCION PRIORITARIA	17-oct-14	15-nov-14	100%	\$ 373,220.21	\$ 365,616.71	\$ 365,616.71	\$ 365,616.71	\$ 365,616.71	\$ 365,616.71	DESCARGA	8	8	35
OP-R33-03/14-CP OP-R33-04/14-CP OP-R33-05/14-CP	COL. ESTANZUELA	CONSTRUCCIÓN DE DRENAJE PLUVIAL EN AV. ANTIGUO CAMINO A VILLA DE SANTIAGO 1era ETAPA, COL. ESTANZUELA, EN MONTERREY N.L.	OBRAS PUBLICAS Y ACCIONES SOCIALES BASICAS, QUE BENEFICIEN DIRECTAMENTE A LA POBLACION EN POBREZA EXTREMA, LOCALIDADES CON ALTO O MUY ALTO NIVEL DE RIESGO SOCIAL Y A LAS ZONAS DE ATENCION PRIORITARIA	06-oct-14	19-dic-14	100%	\$ 25,074,484.69	\$ 25,074,484.69	\$ 25,064,369.09	\$ 24,038,984.14	\$ 24,038,984.14	\$ 24,038,984.14	ML	380	474	8,000
OP-R33-06/14-IR	COL. ARBOLEDAS DE SAN BERNABE.	CONSTRUCCIÓN DE BANQUETAS DE CONCRETO HIDRAULICO EN CALLE DE LA MANDARINA, DEL MANZANO, DEL TRUENO, DEL OLIVO, DEL TAMARINDO, DEL NARANJO, DE LOS NOGALES Y DEL MANGO EN LA COL. ARBOLEDAS DE SAN BERNABE.	OBRAS PUBLICAS Y ACCIONES SOCIALES BASICAS, QUE BENEFICIEN DIRECTAMENTE A LA POBLACION EN POBREZA EXTREMA, LOCALIDADES CON ALTO O MUY ALTO NIVEL DE RIESGO SOCIAL Y A LAS ZONAS DE ATENCION PRIORITARIA	17-oct-14	15-dic-14	100%	\$ 620,812.48	\$ 690,590.98	\$ 690,590.98	\$ 690,590.98	\$ 690,590.98	\$ 690,590.98	M2	1,240	1,540	470
OP-R33-06/14-IR	COL. VICENTE SUAREZ	CONSTRUCCIÓN DE BANQUETAS DE CONCRETO HIDRAULICO EN CALLE BACTERIOLOGOS, PAILEROS, COMUNICADORES Y CADENEROS EN LA COL. VICENTE SUAREZ	OBRAS PUBLICAS Y ACCIONES SOCIALES BASICAS, QUE BENEFICIEN DIRECTAMENTE A LA POBLACION EN POBREZA EXTREMA, LOCALIDADES CON ALTO O MUY ALTO NIVEL DE RIESGO SOCIAL Y A LAS ZONAS DE ATENCION PRIORITARIA	17-oct-14	15-dic-14	100%	\$ 384,799.74	\$ 298,369.04	\$ 298,369.04	\$ 298,369.04	\$ 298,369.04	\$ 298,369.04	M2	767	572	290



**NOMBRE DEL FONDO O PROGRAMA FONDO DE INFRAESTRUCTURA SOCIAL MUNICIPAL 2014**  
**INFORME DE AVANCE FISICO-FINANCIERO**  
 PERIODO DE 01-OCT-15 AL 31-DIC-15  
 (TRIMESTRAL)

FONDO O PROGRAMA: INFRAESTRUCTURA SOCIAL MUNICIPAL  
 SUB-PROGRAMA: \_\_\_\_\_  
 MONTO DEL DONATIVO \_\_\_\_\_  
 OTORGADO: \$ 96,051,095.00

ESTADO: NUEVO LEÓN  
 MUNICIPIO: MONTERREY  
 DEPENDENCIA EJECUTORA: SECRETARIA DE OBRAS PUBLICAS  
 FECHA DE ELABORACION DEL REPORTE: 31 DE DICIEMBRE DEL 2015

Nº DE PROYECTO	UBICACIÓN O LOCALIDAD	NOMBRE Y DESCRIPCIÓN DEL PROYECTO	BENEFICIOS ESPERADOS DEL PROYECTO	FECHA DE INICIO DEL PROYECTO	FECHA DE TERMINO DEL PROYECTO	AVANCE FISICO	INVERSION						METAS TOTALES			
							APROBADO	MODIFICADO	COMPROM.	DEVENGADO	FACTURADO	PAGADO	UNIDAD DE MEDIDA	APROBADAS	ALCANZADAS	HABITANTES BENEFICIADOS
OP-R33-07/14-CP	COL. ARBOLEDAS DE ESCOBEDO SECTOR ALIANZA	PAVIMENTACIÓN ASFALTICA EN LAS CALLES 24 DE FEBRERO Y LUIS RODRIGUEZ GONGORA, ENTRE 15 DE MARZO Y AV. ANTIGUOS EJIDATARIOS EN LA COLONIA ARBOLEDAS DE ESCOBEDO SECTOR ALIANZA EN MONTERREY N.L.	OBRAS PUBLICAS Y ACCIONES SOCIALES BASICAS, QUE BENEFICIEN DIRECTAMENTE A LA POBLACION EN POBREZA EXTREMA, LOCALIDADES CON ALTO O MUY ALTO NIVEL DE RIESGO SOCIAL Y A LAS ZONAS DE ATENCION PRIORITARIA	14-oct-14	12-dic-14	100%	\$ 596,920.53	\$ 854,847.00	\$ 854,847.00	\$ 854,847.00	\$ 854,847.00	\$ 854,847.00	M2	777	1,794	160
OP-R33-06/14-CP	COL BENITO JUAREZ	REHABILITACIÓN DE PAVIMENTO ASFALTICO EN LA AVENIDA LA ESPERANZA ENTRE LA ESPIGA Y PEDRO MARTINEZ EN LA COL BENITO JUAREZ EN MONTERREY N.L.	OBRAS PUBLICAS Y ACCIONES SOCIALES BASICAS, QUE BENEFICIEN DIRECTAMENTE A LA POBLACION EN POBREZA EXTREMA, LOCALIDADES CON ALTO O MUY ALTO NIVEL DE RIESGO SOCIAL Y A LAS ZONAS DE ATENCION PRIORITARIA	14-oct-14	27-nov-14	100%	\$ 4,354,295.02	\$ 4,293,200.80	\$ 4,293,200.80	\$ 4,293,200.80	\$ 4,293,200.80	\$ 4,293,200.80	M2	5,075	5,075	300
OP-R33-07/14-CP	COL. HERMENEGILDO GALEANA, SECTOR ALIANZA	REHABILITACIÓN DE PAVIMENTO ASFALTICO EN LAS CALLES DIBUJANTES ENTRE EL PALMAR Y SANTA CRUZ Y SANTA CRUZ ENTRE DIBUJANTES Y SANTA LUCIA EN LA COL HERMENEGILDO GALEANA, SECTOR ALIANZA EN MONTERREY N.L.	OBRAS PUBLICAS Y ACCIONES SOCIALES BASICAS, QUE BENEFICIEN DIRECTAMENTE A LA POBLACION EN POBREZA EXTREMA, LOCALIDADES CON ALTO O MUY ALTO NIVEL DE RIESGO SOCIAL Y A LAS ZONAS DE ATENCION PRIORITARIA	14-oct-14	12-dic-14	100%	\$ 1,469,532.87	\$ 1,469,532.87	\$ 1,469,532.87	\$ 1,469,532.87	\$ 1,469,532.87	\$ 1,469,532.87	M2	1,751	1,751	200
OP-R33-07/14-CP	DIVERSAS COLONIAS EN EL SECTOR LA ALIANZA	REHABILITACIÓN DE PAVIMENTO ASFALTICO EN LA AVENIDA SAN BERNABE ENTRE 12 DE AGOSTO Y AV. LA ALIANZA EN DIVERSAS COLONIAS EN EL SECTOR LA ALIANZA EN MONTERREY N.L.	OBRAS PUBLICAS Y ACCIONES SOCIALES BASICAS, QUE BENEFICIEN DIRECTAMENTE A LA POBLACION EN POBREZA EXTREMA, LOCALIDADES CON ALTO O MUY ALTO NIVEL DE RIESGO SOCIAL Y A LAS ZONAS DE ATENCION PRIORITARIA	14-oct-14	12-dic-14	100%	\$ 6,073,589.75	\$ 5,382,194.87	\$ 5,382,194.87	\$ 5,382,194.87	\$ 5,382,194.87	\$ 5,382,194.87	M2	7,851	7,694	570

**NOMBRE DEL FONDO O PROGRAMA FONDO DE INFRAESTRUCTURA SOCIAL MUNICIPAL 2014**  
**INFORME DE AVANCE FISICO-FINANCIERO**  
 PERIODO DE 01-OCT-15 AL 31-DIC-15  
 (TRIMESTRAL)

FONDO O PROGRAMA: INFRAESTRUCTURA SOCIAL MUNICIPAL  
 SUB-PROGRAMA: \_\_\_\_\_  
 MONTO DEL DONATIVO \_\_\_\_\_  
 OTORGADO: \$ 96,051,095.00

ESTADO: NUEVO LEÓN  
 MUNICIPIO: MONTERREY  
 DEPENDENCIA EJECUTORA: SECRETARIA DE OBRAS PUBLICAS  
 FECHA DE ELABORACION DEL REPORTE: 31 DE DICIEMBRE DEL 2015

Nº DE PROYECTO	UBICACIÓN O LOCALIDAD	NOMBRE Y DESCRIPCIÓN DEL PROYECTO	BENEFICIOS ESPERADOS DEL PROYECTO	FECHA DE INICIO DEL PROYECTO	FECHA DE TÉRMINO DEL PROYECTO	AVANCE FISICO	INVERSION						METAS TOTALES			
							APROBADO	MODIFICADO	COMPROM.	DEVENGADO	FACTURADO	PAGADO	UNIDAD DE MEDIDA	APROBADAS	ALCANZADAS	HABITANTES BENEFICIADOS
OP-R33-08/14-CP OP-R33-09/14-CP OP-R33-10/14-CP	DIVERSAS COLONIAS	CONSTRUCCIÓN DE CUARTOS DORMITORIOS PARA EL MEJORAMIENTO EN CALIDAD Y ESPACIOS DE LAS VIVIENDAS EN LAS COLONIAS: VALLE DE SANTA LUCIA, TIERRA Y LIBERTAD, 10 DE MARZO, CARACOL, BARRIO ACERO, NOGALES DE LA SIERRA, 18 DE FEBRERO, ALTAMIRA, FOMERREY 35, FOMERREY 112, FOMERREY 113, FOMERREY 114, FOMERREY 8, CENTRO, TALLERES, AMPLIACIÓN MUNICIPAL, EL PORVENIR, RANCHO LA BOLA, LOS CRISTALES, LAS JARAS, EL BARRO, CROC, LOMAS DEL TOPO CHICO, UNIDAD PEDRERAS, ALTAMIRA, LA CAMPANA, HERMENEGILDO GALEANA, SAN JUAN DE GUADALUPE, JERÓNIMO TREVIÑO, ALFONSO REYES, PORTALES DE SAN BERNABÉ, TRAZO MARCELINO, LA ALIANZA, PRADOS DE SAN BERNABÉ, ANICETO CORPUS, TRAZO BARRÓN, FOMERREY 1, LIBERTADORES DE AMÉRICA, GLORIA MENDIOLA, RENE ÁLVAREZ, UNIÓN BENITO JUÁREZ, TRAZO DEA, VALLES DE SAN BERNABÉ, VICENTE SUAREZ, PERIODISTAS DE MÉXICO, BALCONES DE SAN BERNABÉ Y ARBOLEDAS DE SAN BERNABÉ.	OBRAS PUBLICAS Y ACCIONES SOCIALES BASICAS, QUE BENEFICIEN DIRECTAMENTE A LA POBLACION EN POBREZA EXTREMA, LOCALIDADES CON ALTO O MUY ALTO NIVEL DE RIESGO SOCIAL Y A LAS ZONAS DE ATENCION PRIORITARIA	14-oct-14	10-feb-15	100%	\$ 15,641,755.35	\$ 15,197,551.92	\$ 15,197,551.92	\$ 15,197,551.92	\$ 15,197,551.92	\$ 15,197,551.92	CUARTO	195	195	975
OP-R33-11/14-CP	DIVERSAS COLONIAS	CONSTRUCCIÓN DE CUARTOS PARA BAÑO PARA EL MEJORAMIENTO EN CALIDAD Y ESPACIOS DE LAS VIVIENDAS EN LAS COLONIAS: ALFONSO REYES, AMPLIACIÓN MUNICIPAL, ANICETO CORPUS, ARBOLEDAS DE SAN BERNABÉ, CENTRO, CROC, EL BARRO, EL PORVENIR, EL URO, GLORIA MENDIOLA, JERÓNIMO TREVIÑO, LA ALIANZA, LA CAMPANA, LOMAS DEL TOPO CHICO, PERIODISTAS DE MÉXICO, PORTALES DE LOS VALLES DE SAN BERNABÉ, PRADOS DE SAN BERNABÉ, RENE ÁLVAREZ, TALLERES, TRAZO DEA, TRAZO MARCELINO, UNIDAD PEDRERAS, UNIÓN BENITO JUÁREZ Y VALLES DE SAN BERNABÉ.	OBRAS PUBLICAS Y ACCIONES SOCIALES BASICAS, QUE BENEFICIEN DIRECTAMENTE A LA POBLACION EN POBREZA EXTREMA, LOCALIDADES CON ALTO O MUY ALTO NIVEL DE RIESGO SOCIAL Y A LAS ZONAS DE ATENCION PRIORITARIA	14-oct-14	12-mar-15	100%	\$ 3,791,051.60	\$ 3,731,537.55	\$ 3,731,537.55	\$ 3,731,537.55	\$ 3,731,537.55	\$ 3,731,537.55	BAÑO	70	71	350

**NOMBRE DEL FONDO O PROGRAMA FONDO DE INFRAESTRUCTURA SOCIAL MUNICIPAL 2014**  
**INFORME DE AVANCE FISICO-FINANCIERO**  
 PERIODO DE 01-OCT-15 AL 31-DIC-15  
 (TRIMESTRAL)

FONDO O PROGRAMA: INFRAESTRUCTURA SOCIAL MUNICIPAL  
 SUB-PROGRAMA: \_\_\_\_\_  
 MONTO DEL DONATIVO \_\_\_\_\_  
 OTORGADO: \$ 96,051,095.00

ESTADO: NUEVO LEÓN  
 MUNICIPIO: MONTERREY  
 DEPENDENCIA EJECUTORA: SECRETARIA DE OBRAS PUBLICAS  
 FECHA DE ELABORACION DEL REPORTE: 31 DE DICIEMBRE DEL 2015

Nº DE PROYECTO	UBICACIÓN O LOCALIDAD	NOMBRE Y DESCRIPCIÓN DEL PROYECTO	BENEFICIOS ESPERADOS DEL PROYECTO	FECHA DE INICIO DEL PROYECTO	FECHA DE TÉRMINO DEL PROYECTO	AVANCE FISICO	INVERSION						METAS TOTALES			
							APROBADO	MODIFICADO	COMPROM.	DEVENGADO	FACTURADO	PAGADO	UNIDAD DE MEDIDA	APROBADAS	ALCANZADAS	HABITANTES BENEFICIADOS
OP-R33-12/14-CP OP-R33-13/14-CP OP-R33-14/14-CP	DIVERSAS COLONIAS	CONSTRUCCIÓN DE TECHOS FIRME DE LÁMINA FIBRO-CEMENTO PARA EL MEJORAMIENTO EN CALIDAD Y ESPACIOS DE LAS VIVIENDAS EN LAS COLONIAS: LA ESCONDIDA, RIBERAS DEL RIO, FOMERREY 25, LOMA BONITA, VALLE DE SANTA LUCIA, CARMEN SERDAN, NIÑO ARTILLERO, TIERRA Y LIBERTAD, 10 DE MARZO, ALFONSO REYES, ALTAMIRA, AMPLIACIÓN MUNICIPAL, ANICETO CORPUS, ARBOLEDAS DE SAN BERNABÉ, BALCONES DE SAN BERNABÉ, BURÓCRATAS, CENTRO, CROC, DIEGO DE MONTEMAYOR, EL BARRO, EL PORVENIR, EL URO, FOMERREY 1, FRANCISCO I. MADERO, GLORIA MENDIOLA, HERMENEGILDO GALEANA, JERÓNIMO TREVIÑO, LA ALIANZA, LA CAMPANA, LAS JARAS, LIBERTADORES DE AMÉRICA, LOMAS DEL TOPO CHICO, LOMAS MODELO NORTE, LOS ÁNGELES, LOS CRISTALES, PORTALES DE LOS VALLES DE SAN BERNABÉ, RANCHO LA BOLA, REFORMA URBANA, RENE ÁLVAREZ, RINCÓN DE SAN BERNABÉ, SAN ANTONIO, SAN JUAN DE GUADALUPE, TALLERES, TRAZO BARRÓN, TRAZO MARCELINO, TRAZO MAO, UNIDAD PEDRERAS, UNIÓN ANTORCHISTA, UNIÓN BENITO JUÁREZ, VALLES DE SAN BERNABÉ Y VICENTE SUAREZ.	OBRAS PUBLICAS Y ACCIONES SOCIALES BASICAS, QUE BENEFICIEN DIRECTAMENTE A LA POBLACION EN POBREZA EXTREMA, LOCALIDADES CON ALTO O MUY ALTO NIVEL DE RIESGO SOCIAL Y A LAS ZONAS DE ATENCION PRIORITARIA	14-oct-14	10-feb-15	100%	\$ 12,844,044.00	\$ 12,798,832.91	\$ 12,798,832.91	\$ 12,798,832.91	\$ 12,798,832.91	\$ 12,791,699.07	TECHO	450	450	2,215
OP-R33-06/14-IR	DIVERSAS COLONIAS	CONSTRUCCIÓN DE PISOS FIRME DE CONCRETO PARA EL MEJORAMIENTO EN CALIDAD Y ESPACIOS DE LAS VIVIENDAS EN LAS COLONIAS: SANTA CECILIA, AMPLIACIÓN MUNICIPAL, ANICETO CORPUS, ARBOLEDAS DE SAN BERNABÉ, CROC, EL BARRO, GLORIA MENDIOLA, JERÓNIMO TREVIÑO, LA CAMPANA, PORTALES DE LOS VALLES DE SAN BERNABÉ, PORTALES DE SAN BERNABÉ, SAN JUAN DE GUADALUPE, TRAZO MARCELINO, UNIDAD PEDRERAS Y VALLES DE SAN BERNABÉ.	OBRAS PUBLICAS Y ACCIONES SOCIALES BASICAS, QUE BENEFICIEN DIRECTAMENTE A LA POBLACION EN POBREZA EXTREMA, LOCALIDADES CON ALTO O MUY ALTO NIVEL DE RIESGO SOCIAL Y A LAS ZONAS DE ATENCION PRIORITARIA	17-oct-14	15-dic-14	100%	\$ 312,000.00	\$ 309,435.82	\$ 309,435.82	\$ 309,435.83	\$ 309,435.83	\$ 309,435.83	PISO	26	26	130
OP-R33-08/14-IR	COL. FOMERREY 124	REHABILITACIÓN Y AMPLIACIÓN DE DISPENSARIO MEDICO (CENTRO DE SALUD MUNICIPAL) L "FOMERREY 124" EN LA CALLE APIO Y CALLE PLÁTANOS EN LA COL. FOMERREY 124.	OBRAS PUBLICAS Y ACCIONES SOCIALES BASICAS, QUE BENEFICIEN DIRECTAMENTE A LA POBLACION EN POBREZA EXTREMA, LOCALIDADES CON ALTO O MUY ALTO NIVEL DE RIESGO SOCIAL Y A LAS ZONAS DE ATENCION PRIORITARIA	17-oct-14	30-dic-14	100%	\$ 900,000.00	\$ 824,419.75	\$ 824,419.75	\$ 824,419.75	\$ 824,419.75	\$ 824,419.75	UNIDAD MEDICA	1	1	10,000
OP-R33-08/14-IR	COL. FOMERREY 105	REHABILITACIÓN Y AMPLIACIÓN DE DISPENSARIO MEDICO (CENTRO DE SALUD MUNICIPAL) "FOMERREY 105" EN LA CALLE SAETA Y CALLE TRIANGULO EN LA COL. FOMERREY 105	OBRAS PUBLICAS Y ACCIONES SOCIALES BASICAS, QUE BENEFICIEN DIRECTAMENTE A LA POBLACION EN POBREZA EXTREMA, LOCALIDADES CON ALTO O MUY ALTO NIVEL DE RIESGO SOCIAL Y A LAS ZONAS DE ATENCION PRIORITARIA	17-oct-14	30-dic-14	100%	\$ 900,000.00	\$ 922,512.13	\$ 922,512.13	\$ 922,512.13	\$ 922,512.13	\$ 922,512.13	UNIDAD MEDICA	1	1	10,000

**NOMBRE DEL FONDO O PROGRAMA FONDO DE INFRAESTRUCTURA SOCIAL MUNICIPAL 2014**  
**INFORME DE AVANCE FISICO-FINANCIERO**  
 PERIODO DE 01-OCT-15 AL 31-DIC-15  
 (TRIMESTRAL)

FONDO O PROGRAMA: INFRAESTRUCTURA SOCIAL MUNICIPAL  
 SUB-PROGRAMA: \_\_\_\_\_  
 MONTO DEL DONATIVO \_\_\_\_\_  
 OTORGADO: \$ 96,051,095.00

ESTADO: NUEVO LEÓN  
 MUNICIPIO: MONTERREY  
 DEPENDENCIA EJECUTORA: SECRETARIA DE OBRAS PUBLICAS  
 FECHA DE ELABORACION DEL REPORTE: 31 DE DICIEMBRE DEL 2015

Nº DE PROYECTO	UBICACIÓN O LOCALIDAD	NOMBRE Y DESCRIPCIÓN DEL PROYECTO	BENEFICIOS ESPERADOS DEL PROYECTO	FECHA DE INICIO DEL PROYECTO	FECHA DE TÉRMINO DEL PROYECTO	AVANCE FISICO	INVERSION						METAS TOTALES			
							APROBADO	MODIFICADO	COMPROM.	DEVENGADO	FACTURADO	PAGADO	UNIDAD DE MEDIDA	APROBADAS	ALCANZADAS	HABITANTES BENEFICIADOS
OP-R33-09/14-IR	COL. AMPLIACIÓN FCO. I. MADERO	REHABILITACIÓN Y AMPLIACIÓN DE DISPENSARIO MEDICO (CENTRO DE SALUD MUNICIPAL) " LUCIO BLANCO " EN LA CALLE LUCIO BLANCO Y CALLE RAFAEL NAJERA EN LA COL. AMPLIACIÓN FCO. I. MADERO.	OBRAS PUBLICAS Y ACCIONES SOCIALES BASICAS, QUE BENEFICIEN DIRECTAMENTE A LA POBLACION EN POBREZA EXTREMA, LOCALIDADES CON ALTO O MUY ALTO NIVEL DE RIESGO SOCIAL Y A LAS ZONAS DE ATENCION PRIORITARIA	17-oct-14	30-dic-14	100%	\$ 900,000.00	\$ 838,434.35	\$ 838,434.35	\$ 838,434.35	\$ 838,434.35	\$ 838,434.35	UNIDAD MEDICA	1	1	10,000
OP-R33-09/14-IR	COL. HOGARES FERROCARRILEROS	REHABILITACIÓN Y AMPLIACIÓN DE DISPENSARIO MEDICO (CENTRO DE SALUD MUNICIPAL) L "H. FERROCARRILEROS" EN LA CALLE RUIBARBOS Y CALLE ANDADOR #1 EN LA COL. HOGARES FERROCARRILEROS	OBRAS PUBLICAS Y ACCIONES SOCIALES BASICAS, QUE BENEFICIEN DIRECTAMENTE A LA POBLACION EN POBREZA EXTREMA, LOCALIDADES CON ALTO O MUY ALTO NIVEL DE RIESGO SOCIAL Y A LAS ZONAS DE ATENCION PRIORITARIA	17-oct-14	30-dic-14	100%	\$ 900,000.00	\$ 904,298.66	\$ 904,298.66	\$ 904,298.66	\$ 904,298.66	\$ 904,298.66	UNIDAD MEDICA	1	1	10,000
OP-R33-10/14-IR	COL. UNIDAD PEDRERAS (FOMERREY 106)	REHABILITACIÓN Y AMPLIACIÓN DE DISPENSARIO MEDICO (CENTRO DE SALUD MUNICIPAL) L "UNIDAD PEDRERAS" EN LA CALLE ALQUITRÁN Y CALLE MINERÍA EN LA COL. UNIDAD PEDRERAS (FOMERREY 106)	OBRAS PUBLICAS Y ACCIONES SOCIALES BASICAS, QUE BENEFICIEN DIRECTAMENTE A LA POBLACION EN POBREZA EXTREMA, LOCALIDADES CON ALTO O MUY ALTO NIVEL DE RIESGO SOCIAL Y A LAS ZONAS DE ATENCION PRIORITARIA	17-oct-14	30-dic-14	100%	\$ 900,000.00	\$ 876,310.37	\$ 876,310.37	\$ 876,310.37	\$ 876,310.37	\$ 876,310.37	UNIDAD MEDICA	1	1	10,000
	DIVERSAS COLONIAS	EQUIPAMIENTO DE DISPENSARIOS MEDICOS EN DIVERSAS LOCALIDADES EN EL MUNICIPIO DE MONTERREY (5 LOCALIDADES)	OBRAS PUBLICAS Y ACCIONES SOCIALES BASICAS, QUE BENEFICIEN DIRECTAMENTE A LA POBLACION EN POBREZA EXTREMA, LOCALIDADES CON ALTO O MUY ALTO NIVEL DE RIESGO SOCIAL Y A LAS ZONAS DE ATENCION PRIORITARIA			100%	\$ 1,000,000.00	\$ 998,882.10	\$ 998,882.10	\$ 998,882.10	\$ 998,882.10	\$ 998,882.10	UNIDAD MEDICA	5	5	50,000
		GASTOS INDIRECTOS					\$ 2,881,532.85	\$ 2,493,556.98	\$ 2,493,556.98	\$ 2,493,556.98	\$ 2,493,556.98	\$ 2,493,556.98				
		DESARROLLO INSTITUCIONAL					\$ 1,921,021.90	\$ 1,914,166.17	\$ 1,914,166.17	\$ 1,914,166.17	\$ 1,914,166.17	\$ 1,914,166.17				
OP-R33-11/14-IR	COL. LIBERTADORES DE AMERICA	CONSTRUCCIÓN DE DRENAJE PLUVIAL EN COL. LIBERTADORES DE AMERICA, EN MONTERREY N.L.	OBRAS PUBLICAS Y ACCIONES SOCIALES BASICAS, QUE BENEFICIEN DIRECTAMENTE A LA POBLACION EN POBREZA EXTREMA, LOCALIDADES CON ALTO O MUY ALTO NIVEL DE RIESGO SOCIAL Y A LAS ZONAS DE ATENCION PRIORITARIA	17-dic-14	16-mar-15	100%	\$ 1,278,716.17	\$ 1,496,740.68	\$ 1,496,740.68	\$ 1,496,740.68	\$ 1,496,740.68	\$ 1,496,740.68	ML	95	96	150

**NOMBRE DEL FONDO O PROGRAMA FONDO DE INFRAESTRUCTURA SOCIAL MUNICIPAL 2014**  
**INFORME DE AVANCE FISICO-FINANCIERO**  
 PERIODO DE 01-OCT-15 AL 31-DIC-15  
 (TRIMESTRAL)

FONDO O PROGRAMA: INFRAESTRUCTURA SOCIAL MUNICIPAL  
 SUB-PROGRAMA: \_\_\_\_\_  
 MONTO DEL DONATIVO \_\_\_\_\_  
 OTORGADO: \$ 96,051,095.00

ESTADO: NUEVO LEÓN  
 MUNICIPIO: MONTERREY  
 DEPENDENCIA EJECUTORA: SECRETARIA DE OBRAS PUBLICAS

FECHA DE ELABORACION DEL REPORTE: 31 DE DICIEMBRE DEL 2015

Nº DE PROYECTO	UBICACIÓN O LOCALIDAD	NOMBRE Y DESCRIPCIÓN DEL PROYECTO	BENEFICIOS ESPERADOS DEL PROYECTO	FECHA DE INICIO DEL PROYECTO	FECHA DE TÉRMINO DEL PROYECTO	AVANCE FISICO	INVERSION						METAS TOTALES				
							APROBADO	MODIFICADO	COMPROM.	DEVENGADO	FACTURADO	PAGADO	UNIDAD DE MEDIDA	APROBADAS	ALCANZADAS	HABITANTES BENEFICIADOS	
OP-R33-15/14-CP	DIVERSAS COLONIAS	CONSTRUCCIÓN DE CUARTOS DORMITORIOS PARA EL MEJORAMIENTO EN CALIDAD Y ESPACIOS DE LAS VIVIENDAS EN LAS COLONIAS: UNIDAD PEDRERAS, GLORIA MENDIOLA, EL PORVENIR, CROC, LA ILUSION, AMPLIACION MUNICIPAL, LIBERTADORES DE AMERICA, RENE ALVAREZ, UNION BENITO JUAREZ, ARBOLEDAS DE ESCOBEDO, SECTOR LA ALIANZA, LOS CRISTALES, LA CAMPANA	OBRAS PUBLICAS Y ACCIONES SOCIALES BASICAS, QUE BENEFICIEN DIRECTAMENTE A LA POBLACION EN POBREZA EXTREMA, LOCALIDADES CON ALTO O MUY ALTO NIVEL DE RIESGO SOCIAL Y A LAS ZONAS DE ATENCION PRIORITARIA	11-nov-14	08-feb-15	100%	\$ 6,417,130.40	\$ 6,295,258.53	\$ 6,295,258.53	\$ 6,295,258.53	\$ 6,295,258.53	\$ 6,295,258.53	CUARTO	80	80	400	
OP-R33-12/14-IR	DIVERSAS COLONIAS	CONSTRUCCIÓN DE CUARTOS PARA BAÑO PARA EL MEJORAMIENTO EN CALIDAD Y ESPACIOS DE LAS VIVIENDAS EN LAS COLONIAS: UNIDAD PEDRERAS, GLORIA MENDIOLA, EL PORVENIR, AMPLIACION MUNICIPAL, RENE ALVAREZ, SECTOR LA ALIANZA,	OBRAS PUBLICAS Y ACCIONES SOCIALES BASICAS, QUE BENEFICIEN DIRECTAMENTE A LA POBLACION EN POBREZA EXTREMA, LOCALIDADES CON ALTO O MUY ALTO NIVEL DE RIESGO SOCIAL Y A LAS ZONAS DE ATENCION PRIORITARIA	23-dic-14	26-ene-15	100%	\$ 1,624,736.40	\$ 1,593,099.33	\$ 1,593,099.33	\$ 1,593,099.33	\$ 1,593,099.33	\$ 1,593,099.33	BAÑO	30	33	150	
OP-R33-16/14-CP	DIVERSAS COLONIAS	CONSTRUCCIÓN DE TECHOS FIRME DE LÁMINA FIBRO-CEMENTO PARA EL MEJORAMIENTO EN CALIDAD Y ESPACIOS DE LAS VIVIENDAS EN LAS COLONIAS: UNIDAD PEDRERAS, LOMAS MODELO NORTE, GLORIA MENDIOLA, EL PORVENIR, CROC, LA ILUSION, AMPLIACION MUNICIPAL, LIBERTADORES DE AMERICA, RENE ALVAREZ, UNION BENITO JUAREZ, SECTOR LA ALIANZA, LOS CRISTALES, LAS JARAS, EL URO	OBRAS PUBLICAS Y ACCIONES SOCIALES BASICAS, QUE BENEFICIEN DIRECTAMENTE A LA POBLACION EN POBREZA EXTREMA, LOCALIDADES CON ALTO O MUY ALTO NIVEL DE RIESGO SOCIAL Y A LAS ZONAS DE ATENCION PRIORITARIA	11-nov-14	08-feb-15	100%	\$ 4,395,517.28	\$ 4,309,271.97	\$ 4,309,271.97	\$ 4,309,271.97	\$ 4,309,271.97	\$ 4,309,271.97	TECHO	154	159	770	
OP-R33-02/14-AD	DIVERSAS COLONIAS	CONSTRUCCIÓN DE PISOS FIRME DE CONCRETO PARA EL MEJORAMIENTO EN CALIDAD Y ESPACIOS DE LAS VIVIENDAS EN LAS COLONIAS: UNIDAD PEDRERAS, GLORIA MENDIOLA, SECTOR LA ALIANZA, CROC, AMPLIACION MUNICIPAL, LIBERTADORES DE AMERICA, RENE ALVAREZ, UNION BENITO JUAREZ	OBRAS PUBLICAS Y ACCIONES SOCIALES BASICAS, QUE BENEFICIEN DIRECTAMENTE A LA POBLACION EN POBREZA EXTREMA, LOCALIDADES CON ALTO O MUY ALTO NIVEL DE RIESGO SOCIAL Y A LAS ZONAS DE ATENCION PRIORITARIA	22-dic-14	20-feb-15	100%	\$ 240,000.00	\$ 250,906.67	\$ 250,906.67	\$ 250,906.67	\$ 250,906.67	\$ 250,906.67	PISO	20	22	100	
ECONOMIAS DE OBRAS CONCLUIDAS								\$ 1,557,085.97	\$ -	\$ -	\$ -	\$ -					
							\$ 96,051,095.00	\$ 96,051,094.99	\$ 94,483,893.42	\$ 93,458,508.48	\$ 93,458,508.48	\$ 93,451,374.64					

  
**ING. RAFAEL TONCHEZ ESCAMILLA**  
 COORDINADOR GENERAL DE LA SECRETARIA DE OBRAS PUBLICAS

**NOMBRE DEL FONDO O PROGRAMA RAMO 23-PROYECTOS DE DESARROLLO REGIONAL EJERCICIO 2014 (FONDO DE INFRAESTRUCTURA DEPORTIVA)**  
**INFORME DE AVANCE FISICO-FINANCIERO**  
 PERIODO DE 01-OCT-15 AL 31-DIC-15

FONDO O PROGRAMA: FONDO DE INFRAESTRUCTURA DEPORTIVA  
 SUB-PROGRAMA: \_\_\_\_\_  
 MONTO DEL DONATIVO OTORGADO: \$ 44,500,000.00

ESTADO: NUEVO LEÓN  
 MUNICIPIO: MONTERREY  
 DEPENDENCIA EJECUTORA: SECRETARIA DE OBRAS PUBLICAS  
 FECHA DE ELABORACION DEL REPORTE: 31 DE DICIEMBRE DEL 2015

N° DE PROYECTO	UBICACIÓN O LOCALIDAD	NOMBRE Y DESCRIPCIÓN DEL PROYECTO	FECHA DE INICIO DEL PROYECTO	FECHA DE TÉRMINO DEL PROYECTO	AVANCE FÍSICO	INVERSIÓN						METAS TOTALES			
						APROBADO	MODIFICADO	COMPROM.	DEVENGADO	FACTURADO	PAGADO	UNIDAD DE MEDIDA	APROBADAS	ALCANZADAS	HABITANTES BENEFICIADOS
OP-R23-01/14-IR	COL. BARRIO DEL PARQUE	REHABILITACIÓN DE ESPACIO DEPORTIVO, COL. BARRIO DEL PARQUE	24-jul-14	21-sep-14	100%	\$ 1,250,000.00	\$ 1,272,527.58	\$ 1,272,527.58	\$ 1,272,527.58	\$ 1,272,527.58	\$ 1,272,527.58	M2	1,120	1,156	8,500
OP-R23-03/14-IR	COL. BARRIO ALAMEDA	REHABILITACIÓN DE ESPACIO DEPORTIVO, COL. BARRIO ALAMEDA	13-ago-14	11-oct-14	100%	\$ 1,250,000.00	\$ 1,249,999.62	\$ 1,249,999.62	\$ 1,249,999.62	\$ 1,249,999.62	\$ 1,249,999.62	M2	1,728	1,758	9,000
OP-R23-02/14-IR	COL. BARRIO SANTA ISABEL	REHABILITACIÓN DE ESPACIO DEPORTIVO, COL. BARRIO SANTA ISABEL	24-jul-14	21-sep-14	100%	\$ 1,250,000.00	\$ 1,249,986.50	\$ 1,249,986.50	\$ 1,249,986.50	\$ 1,249,986.50	\$ 1,249,986.50	M2	1,913	2,090	8,500
OP-R23-08/14-IR	COL. CARMEN SERDAN	MODERNIZACIÓN DE ESPACIO DEPORTIVO, COL. CARMEN SERDAN	11-sep-14	09-nov-14	100%	\$ 1,250,000.00	\$ 1,249,985.15	\$ 1,249,985.15	\$ 1,249,985.15	\$ 1,249,985.15	\$ 1,249,985.15	M2	2,000	2,000	12,000
OP-R23-04/14-IR	COL. FOMERREY 45	REHABILITACIÓN DE ESPACIO DEPORTIVO, COL. FOMERREY 45	13-ago-14	11-oct-14	100%	\$ 1,250,000.00	\$ 1,246,179.45	\$ 1,246,179.45	\$ 1,246,179.45	\$ 1,246,179.45	\$ 1,246,179.45	M2	1,000	970	8,500
OP-R23-05/14-IR	COL. CROC	MODERNIZACIÓN DE CANCHA DE FUTBOL RÁPIDO EN UNIDAD DEPORTIVA LOS CAMPEONES, COL. CROC	13-ago-14	11-oct-14	100%	\$ 1,250,000.00	\$ 1,243,387.39	\$ 1,243,387.39	\$ 1,243,387.39	\$ 1,243,387.39	\$ 1,243,387.39	M2	1,000	1,000	9,000
OP-R23-06/14-IR	COL. PLUTARCO ELÍAS CALLES	MEJORA DEL ESPACIO DEPORTIVO AZTLÁN, COL. PLUTARCO ELÍAS CALLES	13-ago-14	11-oct-14	100%	\$ 1,250,000.00	\$ 1,234,496.25	\$ 1,234,496.25	\$ 1,234,496.25	\$ 1,234,496.25	\$ 1,234,496.25	M2	1,000	974.86	8,000
OP-R23-07/14-IR	COL. MODERNA	MEJORA DEL ESPACIO DEPORTIVO, COL. MODERNA	13-ago-14	11-oct-14	100%	\$ 1,250,000.00	\$ 1,232,947.68	\$ 1,232,947.68	\$ 1,232,947.68	\$ 1,232,947.68	\$ 1,232,947.68	M2	1,000	984	8,000
OP-R23-06/14-CP	COL. BUROCRATAS MUNICIPALES	REHABILITACIÓN DE UNIDAD DEPORTIVA, COL. BUROCRATAS MUNICIPALES	04-sep-14	02-dic-14	100%	\$ 4,500,000.00	\$ 4,532,955.42	\$ 4,532,955.42	\$ 4,532,955.42	\$ 4,532,955.42	\$ 4,532,955.42	M2	740	740	15,000

**NOMBRE DEL FONDO O PROGRAMA RAMO 23-PROYECTOS DE DESARROLLO REGIONAL EJERCICIO 2014 (FONDO DE INFRAESTRUCTURA DEPORTIVA)**  
**INFORME DE AVANCE FISICO-FINANCIERO**  
 PERIODO DE 01-OCT-15 AL 31-DIC-15

FONDO O PROGRAMA: FONDO DE INFRAESTRUCTURA DEPORTIVA  
 SUB-PROGRAMA: \_\_\_\_\_  
 MONTO DEL DONATIVO OTORGADO: \$ 44,500,000.00

ESTADO: NUEVO LEÓN  
 MUNICIPIO: MONTERREY  
 DEPENDENCIA EJECUTORA: SECRETARIA DE OBRAS PUBLICAS  
 FECHA DE ELABORACION DEL REPORTE: 31 DE DICIEMBRE DEL 2015

Nº DE PROYECTO	UBICACIÓN O LOCALIDAD	NOMBRE Y DESCRIPCIÓN DEL PROYECTO	FECHA DE INICIO DEL PROYECTO	FECHA DE TÉRMINO DEL PROYECTO	AVANCE FÍSICO	INVERSIÓN						METAS TOTALES			
						APROBADO	MODIFICADO	COMPROM.	DEVENGADO	FACTURADO	PAGADO	UNIDAD DE MEDIDA	APROBADAS	ALCANZADAS	HABITANTES BENEFICIADOS
OP-R23-07/14-CP	COL. SAN BERNABE	REHABILITACIÓN DE UNIDAD DEPORTIVA, COL. SAN BERNABÉ	04-sep-14	02-dic-14	100%	\$ 4,500,000.00	\$ 4,587,309.45	\$ 4,587,309.45	\$ 4,587,309.45	\$ 4,587,309.45	\$ 4,399,996.87	M2	740	740	12,500
OP-R23-08/14-CP	COL. VALLE DEL MIRADOR	MEJORAMIENTO DE UNIDAD DEPORTIVA, COL. VALLE DEL MIRADOR	04-sep-14	02-dic-14	100%	\$ 4,500,000.00	\$ 4,505,844.74	\$ 4,505,844.74	\$ 4,505,844.74	\$ 4,505,844.74	\$ 4,505,844.74	M2	740	740	10,000
OP-R23-09/14-CP	COL. LADERAS DEL TOPO CHICO	REHABILITACIÓN DE UNIDAD DEPORTIVA LOS CAMPEONES, COL. LADERAS DEL TOPO CHICO	04-sep-14	22-dic-14	100%	\$ 12,500,000.00	\$ 12,231,974.48	\$ 12,231,974.48	\$ 12,231,974.48	\$ 12,231,974.48	\$ 12,231,974.48	M2	930	930	20,000
OP-R23-10/14-CP	COL. VILLA MITRAS	REHABILITACIÓN DE ESPACIO DEPORTIVO, COL. VILLA MITRAS	04-sep-14	02-dic-14	100%	\$ 4,250,000.00	\$ 4,259,994.74	\$ 4,259,994.74	\$ 4,259,994.74	\$ 4,259,994.74	\$ 4,259,994.74	M2	5,000	5,032	15,000
OP-R23-11/14-CP	COL. VALLE MORELOS	REMODELACION DE CAMPO MORELOS, COL. VALLE MORELOS	04-sep-14	02-dic-14	100%	\$ 4,250,000.00	\$ 4,139,979.94	\$ 4,139,979.94	\$ 4,139,979.94	\$ 4,139,979.94	\$ 4,139,979.94	M2	5,200	2,750	12,000
						\$ 44,500,000.00	\$ 44,237,568.39	\$ 44,237,568.39	\$ 44,237,568.39	\$ 44,237,568.39	\$ 44,050,255.81				



ING. RAFAEL TONCHEZ ESCAMILLA  
 COORDINADOR GENERAL DE LA SECRETARIA DE OBRAS PUBLICAS

**NOMBRE DEL FONDO O PROGRAMARAMO 23-PROYECTOS DE DESARROLLO REGIONAL EJERCICIO 2014 (FONDO DE CULTURA)**  
**INFORME DE AVANCE FISICO-FINANCIERO**  
 PERIODO DE 01-JUL-15 AL 30-SEP-15  
 (CIERRE FINAL)

FONDO O PROGRAMA: R23-PROYECTOS DE DESARROLLO REGIONAL  
 SUB-PROGRAMA: FONDO DE CULTURA  
 MONTO DEL DONATIVO OTORGADO: \$ 87,350,000.00

ESTADO: NUEVO LEÓN  
 MUNICIPIO: MONTERREY  
 DEPENDENCIA EJECUTORA: SECRETARIA DE OBRAS PUBLICAS  
 FECHA DE ELABORACION DEL REPORTE: 30 DE SEPTIEMBRE DEL 2015

Nº DE PROYECTO	UBICACIÓN O LOCALIDAD	NOMBRE Y DESCRIPCIÓN DEL PROYECTO	BENEFICIOS ESPERADOS DEL PROYECTO	FECHA DE INICIO DEL PROYECTO	FECHA DE TÉRMINO DEL PROYECTO	AVANCE FISICO	INVERSION					METAS TOTALES			EQUIPAMIENTO APROBADO	PAGADO OBRA PÚBLICA	PAGADO EQUIPAMIENTO		
							APROBADO	MODIFICADO	COMPROM	DEVENGADO	FACTURADO	PAGADO	UNIDAD DE MEDIDA	APROBADAS				ALCANZADAS	HABITANTES BENEFICIADOS
	COL. BUENOS AIRES	REHABILITACIÓN DE ESPACIO MUNICIPAL PARQUE ESPAÑA, EN COL. BUENOS AIRES	IMPULSAR LA REHABILITACION DE ESPACIOS PUBLICOS PARA REALIZAR ACTIVIDADES EDUCATIVAS	30-sep-14	13-dic-14	100%	\$ 60,000,000.00	\$ 59,380,690.67	\$ 59,380,690.67	\$ 59,380,690.67	\$ 59,380,690.67	\$ 59,380,690.67	M2	108,838	108,838		\$ 59,380,690.67	0	
OP-R23-04/14-CP	ZONA CENTRO DE MONTERREY	RESCATE DEL AREA CULTURAL E HISTÓRICA DEL BARRIO ANTIGUO, CALLE MORELOS, ZONA CENTRO	IMPULSAR LA REHABILITACION DE ESPACIOS PUBLICOS PARA REALIZAR ACTIVIDADES EDUCATIVAS	04-ago-14	20-oct-14	100%	\$ 20,000,000.00	\$ 19,697,418.52	\$ 19,697,418.52	\$ 19,697,418.52	\$ 19,697,418.52	\$ 19,697,418.52	M2	4,920	4,167	50,000	\$ 19,697,418.52	0	
OP-R23-09/14-IR	COL. BUENOS AIRES	REMODELACIÓN DE BIBLIOTECA PÚBLICAS MUNICIPALES, CENTRO DE CULTURA Y ÁREA CULTURAL POLIVALENTE, EN PARQUE ESPAÑA, COL. BUENOS AIRES	IMPULSAR LA REHABILITACION DE ESPACIOS PUBLICOS PARA REALIZAR ACTIVIDADES EDUCATIVAS	22-sep-14	20-dic-14	100%	\$ 3,700,000.00	\$ 3,943,021.70	\$ 3,943,021.70	\$ 3,943,021.70	\$ 3,943,021.70	\$ 3,943,021.70	M2	395	395	10,000	\$ 585,324.16	\$ 3,391,126.11	\$ 551,895.59
OP-R23-10/14-IR	COL. SIERRA VENTANA	REHABILITACIÓN DE BIBLIOTECA PÚBLICA MUNICIPAL EN COL. SIERRA VENTANA	IMPULSAR LA REHABILITACION DE ESPACIOS PUBLICOS PARA REALIZAR ACTIVIDADES EDUCATIVAS	22-sep-14	20-nov-14	100%	\$ 1,300,000.00	\$ 1,227,584.99	\$ 1,227,584.99	\$ 1,227,584.99	\$ 1,227,584.99	\$ 1,227,584.99	M2	120	120	7,000	\$ 257,620.01	\$ 985,463.53	\$ 242,121.46
OP-R23-11/14-IR	COL. PLUTARCO ELIAS CALLES	REMODELACIÓN DE BIBLIOTECA PÚBLICA MUNICIPAL, EN COL. PLUTARCO ELIAS CALLES	IMPULSAR LA REHABILITACION DE ESPACIOS PUBLICOS PARA REALIZAR ACTIVIDADES EDUCATIVAS	22-sep-14	20-nov-14	100%	\$ 1,120,000.00	\$ 1,075,763.45	\$ 1,075,763.45	\$ 1,075,763.45	\$ 1,075,763.45	\$ 1,075,763.45	M2	110	109	8,000	\$ 293,640.14	\$ 817,818.34	\$ 258,145.11
OP-R23-12/14-IR	COL. VALLE VERDE 1ER. SECTOR	REMODELACIÓN DE BIBLIOTECA PÚBLICA MUNICIPAL, EN COL. VALLE VERDE 1ER SECTOR	IMPULSAR LA REHABILITACION DE ESPACIOS PUBLICOS PARA REALIZAR ACTIVIDADES EDUCATIVAS	22-sep-14	20-nov-14	100%	\$ 1,230,000.00	\$ 1,189,620.46	\$ 1,189,620.46	\$ 1,189,620.46	\$ 1,189,620.46	\$ 1,189,620.46	M2	92	92	8,000	\$ 287,977.49	\$ 951,608.09	\$ 238,012.37
							\$ 87,350,000.00	\$ 86,514,099.79	\$ 86,514,099.79	\$ 86,514,099.79	\$ 86,514,099.79	\$ 86,514,099.79					\$ 1,424,561.80	\$ 85,223,925.26	\$ 1,290,174.53

ING. LUIS ALBERTO NIETO LOPEZ  
 COORDINADOR GENERAL DE LA SECRETARIA DE OBRAS PUBLICAS



**NOMBRE DEL FONDO O PROGRAMA CONACULTA EJERCICIO 2014**  
**INFORME DE AVANCE FISICO-FINANCIERO**  
 PERIODO DE 01-OCT-15 AL 31-DIC-15  
 (TRIMESTRAL)

ESTADO: NUEVO LEÓN

MUNICIPIO: MONTERREY

DEPENDENCIA EJECUTORA: SECRETARIA DE OBRAS PUBLICAS

FECHA DE ELABORACION DEL REPORTE: 31 DE DICIEMBRE DEL 2015


FONDO O PROGRAMA: CONACULTA

SUB-PROGRAMA:

MONTO DEL DONATIVO OTORGADO: \$ 16,300,000.00

Nº DE PROYECTO	UBICACIÓN O LOCALIDAD	NOMBRE Y DESCRIPCIÓN DEL PROYECTO	BENEFICIOS ESPERADOS DEL PROYECTO	FECHA DE INICIO DEL PROYECTO	FECHA DE TÉRMINO DEL PROYECTO	AVANCE FISICO	INVERSION						METAS TOTALES				EQUIPAMIENTO	TOTAL EQUIP. PAGADO	OBRA PUBLICA AL 30-NOV-15	
							APROBADO	MODIFICADO	COMPROM.	DEVENGADO	FACTURADO	PAGADO	UNIDAD DE MEDIDA	APROBADAS	ALCANZADAS	HABITANTES BENEFICIADOS				
OP-CONACULTA-03/14-IR	COL. VALLE VERDE 2º SECTOR	REHABILITACION DE BIBLIOTECA PUBLICA MUNICIPAL COL. VALLE VERDE 2º SECTOR AMPLIACION	IMPULSAR LA REHABILITACION DE ESPACIOS PUBLICOS PARA REALIZAR ACTIVIDADES EDUCATIVAS	15-oct-14	13-dic-14	100%	\$ 745,845.05	\$ 727,366.57	\$ 727,366.57	\$ 727,366.57	\$ 727,366.57	\$ 727,366.57	BIBLIOTECA	1	1	22,000	\$ 264,828.00	\$ 264,811.69	\$ 462,554.88	CIERRE FINAL
	COL. VENUSTIANO CARRANZA	REHABILITACION DE BIBLIOTECA PUBLICA MUNICIPAL No. 3 COL. VENUSTIANO CARRANZA	IMPULSAR LA REHABILITACION DE ESPACIOS PUBLICOS PARA REALIZAR ACTIVIDADES EDUCATIVAS	15-oct-14	13-dic-14	100%	\$ 809,029.50	\$ 809,761.36	\$ 809,761.36	\$ 809,761.36	\$ 809,761.36	\$ 809,761.36	BIBLIOTECA	1	1	22,000	\$ 217,152.00	\$ 216,630.15	\$ 593,131.21	CIERRE FINAL
OP-CONACULTA-02/14-CP	COL. INFONAVIT VALLE VERDE	REHABILITACION DE BIBLIOTECA PUBLICA MUNICIPAL COL. INFONAVIT VALLE VERDE	IMPULSAR LA REHABILITACION DE ESPACIOS PUBLICOS PARA REALIZAR ACTIVIDADES EDUCATIVAS	08-oct-14	06-dic-14	100%	\$ 1,275,050.86	\$ 1,274,731.83	\$ 1,274,731.83	\$ 1,274,731.83	\$ 1,274,731.83	\$ 1,262,794.27	BIBLIOTECA	1	1	22,000	\$ 227,360.00	\$ 227,093.35	\$ 1,035,700.92	
OP-CONACULTA-03/14-CP	COL. NUEVA GALICIA	REHABILITACION DE BIBLIOTECA PUBLICA MUNICIPAL COL. NUEVA GALICIA	IMPULSAR LA REHABILITACION DE ESPACIOS PUBLICOS PARA REALIZAR ACTIVIDADES EDUCATIVAS	08-oct-14	06-dic-14	100%	\$ 955,635.77	\$ 955,137.12	\$ 955,137.12	\$ 955,137.12	\$ 955,137.12	\$ 939,291.47	BIBLIOTECA	1	1	22,000	\$ 227,360.00	\$ 226,861.35	\$ 712,430.12	
OP-CONACULTA-04/14-CP	COL. ALVARO OBREGON	REHABILITACION DE BIBLIOTECA PUBLICA MUNICIPAL COL. ALVARO OBREGON	IMPULSAR LA REHABILITACION DE ESPACIOS PUBLICOS PARA REALIZAR ACTIVIDADES EDUCATIVAS	08-oct-14	06-dic-14	100%	\$ 1,196,475.08	\$ 1,196,475.08	\$ 1,181,751.26	\$ 1,164,638.68	\$ 1,164,638.68	\$ 1,164,638.68	BIBLIOTECA	1	1	22,000	\$ 217,152.00	\$ 217,001.35	\$ 947,637.33	
OP-CONACULTA-05/14-CP	COL. VALLE VERDE 2º SECTOR	REHABILITACION DE BIBLIOTECA PUBLICA MUNICIPAL COL. VALLE VERDE 2º SECTOR	IMPULSAR LA REHABILITACION DE ESPACIOS PUBLICOS PARA REALIZAR ACTIVIDADES EDUCATIVAS	08-oct-14	06-dic-14	100%	\$ 1,217,963.74	\$ 1,217,963.74	\$ 1,207,316.79	\$ 1,203,313.29	\$ 1,203,313.29	\$ 1,203,313.29	BIBLIOTECA	1	1	22,000	\$ 227,360.00	\$ 226,258.15	\$ 977,055.14	
SAD-280-14	ACHIVO HISTORICO	PROYECTO DE INNOVACION TECNOLOGICA APLICADA AL ARCHIVO HISTORICO SEGUNDA ETAPA		24-sep-14	26-jun-15	100%	\$ 10,100,000.00	\$ 10,100,000.00	\$ 10,100,000.00	\$ 10,100,000.00	\$ 10,100,000.00	\$ 10,100,000.00	DIGITALIZACION DE ACERVO	1	1	5,000,000				CIERRE FINAL
							\$ 16,300,000.00	\$ 16,281,435.70	\$ 16,256,064.93	\$ 16,234,948.85	\$ 16,234,948.85	\$ 16,207,165.64					\$ 1,381,212.00	\$ 1,378,656.04	\$ 4,728,509.60	

\* YA ESTA CONSIDERADO EL EQUIPAMIENTO

  
 ING. RAFAEL TONCHEZ ESCAMILLA

COORDINADOR GENERAL DE LA SECRETARIA DE OBRAS PUBLICAS

NOMBRE DEL FONDO O PROGRAMA RAMO 23-PUENTE VEHICULAR EJERCICIO 2013  
 INFORME DE AVANCE FISICO-FINANCIERO  
 PERIODO DE 01-JUL-14 AL 30-SEP-14  
 CIERRE FINAL

FONDO O PROGRAMA: R23 PUENTE VEHICULAR  
 SUB-PROGRAMA: \_\_\_\_\_  
 MONTO DEL DONATIVO OTORGADO: \$ 133,141,589.00

ESTADO: NUEVO LEÓN  
 MUNICIPIO: MONTERREY  
 DEPENDENCIA EJECUTORA: SECRETARIA DE OBRAS PUBLICAS  
 FECHA DE ELABORACION DEL REPORTE: 30 DE SEPTIEMBRE DEL 2014

N° DE PROYECTO	UBICACIÓN O LOCALIDAD	NOMBRE Y DESCRIPCIÓN DEL PROYECTO	BENEFICIOS ESPERADOS DEL PROYECTO	FECHA DE INICIO DEL PROYECTO	FECHA DE TERMINO DEL PROYECTO	AVANCE FISICO	INVERSION						METAS TOTALES			
							APROBADO	MODIFICADO	COMPROM.	DEVENGADO	FACTURADO	PAGADO	UNIDAD DE MEDIDA	APROBADAS	ALCANZADAS	HABITANTES BENEFICIADOS
OP-R23-14/13-CP	COL. CUMBRES	CONSTRUCCIÓN DE PASO SUPERIOR VEHICULAR EN LA AV. PASEO DE LOS LEONES EN SU CRUCE CON AV. PEDRO INFANTE EN LA COL. CUMBRES	MEJORAR LA INFRAESTRUCTURA URBANA DEL MUNICIPIO	26-oct-13	30-abr-14	100%	\$ 133,141,589.00	\$ 133,141,589.00	\$ 133,141,589.00	\$ 133,141,589.00	\$ 133,141,589.00	\$ 133,141,589.00	PUENTE	1	1	400,000
							\$ 133,141,589.00	\$ 133,141,589.00	\$ 133,141,589.00	\$ 133,141,589.00	\$ 133,141,589.00	\$ 133,141,589.00				

\_\_\_\_\_  
 ING. LUIS ALBERTO NIETO LOPEZ  
 COORDINADOR GENERAL DE LA SECRETARIA DE OBRAS PUBLICAS

**NOMBRE DEL FONDO O PROGRAMA RAMO 23-RECARPETEO EJERCICIO 2013**

**INFORME DE AVANCE FISICO-FINANCIERO**

PERIODO DE 01-JUL-14 AL 30-SEP-14

CIERRE FINAL

FONDO O PROGRAMA: R23 RECARPETEO  
 SUB-PROGRAMA: \_\_\_\_\_  
 MONTO DEL DONATIVO OTORGADO: \$ 200,000,000.00

ESTADO: NUEVO LEÓN  
 MUNICIPIO: MONTERREY  
 DEPENDENCIA EJECUTORA: SECRETARIA DE OBRAS PUBLICAS  
 FECHA DE ELABORACION DEL REPORTE: 30 DE SEPTIEMBRE DEL 2014

Nº DE PROYECTO	UBICACIÓN O LOCALIDAD	NOMBRE Y DESCRIPCIÓN DEL PROYECTO	BENEFICIOS ESPERADOS DEL PROYECTO	FECHA DE INICIO DEL PROYECTO	FECHA DE TERMINO DEL PROYECTO	AVANCE FISICO	INVERSION						METAS TOTALES				
							APROBADO	MODIFICADO	COMPROM.	DEVENGADO	FACTURADO	PAGADO	UNIDAD DE MEDIDA	APROBADAS	ALCANZADAS	HABITANTES BENEFICIADOS	
1	OP-R23-10/13-CP	COL. CUMBRES	RECARPETEO EN DIFERENTES CALLES Y AVENIDAS DE LA COLONIA CUMBRES 3ER. SECTOR DEL MUNICIPIO DE LA CIUDAD DE MONTERREY	MEJORAR LA INFRAESTRUCTURA A VIAL DEL MUNICIPIO	22-oct-13	19-abr-14	100%	\$ 18,334,831.49	\$ 18,204,598.19	\$ 18,204,598.19	\$ 18,204,598.19	\$ 18,204,598.19	\$ 18,204,598.19	M2	72,363	85,224	7,719
2	OP-R23-01/13-AD	COL. MIRADOR DE LAS MITRAS	RECARPETEO EN DIFERENTES CALLES Y AVENIDAS DE LA COLONIA MIRADOR DE LAS MITRAS DEL MUNICIPIO DE LA CIUDAD DE MONTERREY	MEJORAR LA INFRAESTRUCTURA A VIAL DEL MUNICIPIO	27-dic-13	24-feb-14	100%	\$ 836,557.28	\$ 828,462.20	\$ 828,462.20	\$ 828,462.20	\$ 828,462.20	\$ 828,462.20	M2	3,151	3,190	
3	OP-R23-16/13-CP	COL. ANTONIO I. VILLARREAL	RECARPETEO EN DIFERENTES CALLES Y AVENIDAS DE LA COLONIA ANTONIO I. VILLARREAL DEL MUNICIPIO DE LA CIUDAD DE MONTERREY	MEJORAR LA INFRAESTRUCTURA A VIAL DEL MUNICIPIO	16-nov-13	14-abr-14	100%	\$ 8,910,182.81	\$ 8,869,317.32	\$ 8,869,317.32	\$ 8,869,317.32	\$ 8,869,317.32	\$ 8,869,317.32	M2	33,561	40,266	3,580
4	OP-R23-17/13-CP	COL. ALTAMIRA	RECARPETEO EN DIFERENTES CALLES Y AVENIDAS DE LA COLONIA ALTAMIRA DEL MUNICIPIO DE LA CIUDAD DE MONTERREY	MEJORAR LA INFRAESTRUCTURA A VIAL DEL MUNICIPIO	16-nov-13	14-abr-14	100%	\$ 8,383,544.69	\$ 8,289,463.76	\$ 8,289,463.76	\$ 8,289,463.76	\$ 8,289,463.76	\$ 8,289,463.76	M2	31,577	25,859	3,368
5	OP-R23-12/13-IR	COL. ESTANZUELA	RECARPETEO EN DIFERENTES CALLES Y AVENIDAS DE LA COLONIA ESTANZUELA DEL MUNICIPIO DE LA CIUDAD DE MONTERREY	MEJORAR LA INFRAESTRUCTURA A VIAL DEL MUNICIPIO	24-dic-13	22-abr-14	100%	\$ 783,724.74	\$ 775,505.59	\$ 775,505.59	\$ 775,505.59	\$ 775,505.59	\$ 775,505.59	M2	2,952	2,836	315
6	OP-R23-18/13-CP	COL. LA REPUBLICA	RECARPETEO EN DIFERENTES CALLES Y AVENIDAS DE LA COLONIA LA REPUBLICA DEL MUNICIPIO DE LA CIUDAD DE MONTERREY	MEJORAR LA INFRAESTRUCTURA A VIAL DEL MUNICIPIO	16-nov-13	14-may-14	100%	\$ 12,751,158.99	\$ 12,572,066.59	\$ 12,572,066.59	\$ 12,572,066.59	\$ 12,572,066.59	\$ 12,572,066.59	M2	48,029	55,514	5,123
7	OP-R23-01/13-CP	AV. GARZA SADA	RECARPETEO EN AV. GARZA SADA DE MEDEROS AL PUENTE ESTANZUELA EN EL MUNICIPIO DE LA CIUDAD DE MONTERREY	MEJORAR LA INFRAESTRUCTURA A VIAL DEL MUNICIPIO	22-oct-13	19-abr-14	100%	\$ 10,411,742.92	\$ 9,792,223.28	\$ 9,792,223.28	\$ 9,792,223.28	\$ 9,792,223.28	\$ 9,792,223.28	M2	32,250	32,250	3,440
8	OP-R23-02/13-CP	AV. GARZA SADA	RECARPETEO EN AV. GARZA SADA DE LUIS ELIZONDO A ARROYO SECO EN EL MUNICIPIO DE LA CIUDAD DE MONTERREY	MEJORAR LA INFRAESTRUCTURA A VIAL DEL MUNICIPIO	22-oct-13	18-feb-14	100%	\$ 6,302,047.21	\$ 6,302,118.91	\$ 6,302,118.91	\$ 6,302,118.91	\$ 6,302,118.91	\$ 6,302,118.91	M2	19,350	19,488	2,064
9	OP-R23-15/13-CP	AV. GARZA SADA	RECARPETEO EN AV. GARZA SADA DE AV. DEL ESTADO A CALLE PEDRO MARTINEZ EN EL MUNICIPIO DE LA CIUDAD DE MONTERREY	MEJORAR LA INFRAESTRUCTURA A VIAL DEL MUNICIPIO	16-nov-13	15-mar-14	100%	\$ 5,384,115.08	\$ 5,223,152.14	\$ 5,223,152.14	\$ 5,223,152.14	\$ 5,223,152.14	\$ 5,223,152.14	M2	16,125	18,262	1,720
10	OP-R23-04/13-CP	AV. GARZA SADA	RECARPETEO EN AV. GARZA SADA DE LAZARO CARDENAS A REVOLUCION EN EL MUNICIPIO DE LA CIUDAD DE MONTERREY	MEJORAR LA INFRAESTRUCTURA A VIAL DEL MUNICIPIO	22-oct-13	19-abr-14	100%	\$ 11,438,224.12	\$ 11,346,201.74	\$ 11,346,201.74	\$ 11,346,201.74	\$ 11,346,201.74	\$ 11,346,201.74	M2	35,475	38,077	3,784
11	OP-R23-05/13-CP	AV. GARZA SADA	RECARPETEO EN AV. GARZA SADA (PUENTES) EN EL MUNICIPIO DE LA CIUDAD DE MONTERREY	MEJORAR LA INFRAESTRUCTURA A VIAL DEL MUNICIPIO	22-oct-13	19-abr-14	100%	\$ 9,613,165.94	\$ 9,290,897.99	\$ 9,290,897.99	\$ 9,290,897.99	\$ 9,290,897.99	\$ 9,290,897.99	M2	30,000	29,815	6,784

**NOMBRE DEL FONDO O PROGRAMA RAMO 23-RECARPETEO EJERCICIO 2013**  
**INFORME DE AVANCE FISICO-FINANCIERO**  
 PERIODO DE 01-JUL-14 AL 30-SEP-14  
 CIERRE FINAL

FONDO O PROGRAMA: R23 RECARPETEO  
 SUB-PROGRAMA: \_\_\_\_\_  
 MONTO DEL DONATIVO OTORGADO: \$ 200,000,000.00

ESTADO: NUEVO LEÓN  
 MUNICIPIO: MONTERREY  
 DEPENDENCIA EJECUTORA: SECRETARIA DE OBRAS PUBLICAS  
 FECHA DE ELABORACION DEL REPORTE: 30 DE SEPTIEMBRE DEL 2014

Nº DE PROYECTO	UBICACIÓN O LOCALIDAD	NOMBRE Y DESCRIPCIÓN DEL PROYECTO	BENEFICIOS ESPERADOS DEL PROYECTO	FECHA DE INICIO DEL PROYECTO	FECHA DE TÉRMINO DEL PROYECTO	AVANCE FÍSICO	INVERSIÓN						METAS TOTALES			
							APROBADO	MODIFICADO	COMPROM.	DEVENGADO	FACTURADO	PAGADO	UNIDAD DE MEDIDA	APROBADAS	ALCANZADAS	HABITANTES BENEFICIADOS
12	AV. CHAPULTEPEC Y AV. AZTLAN	RECARPETEO EN AV. CHAPULTEPEC DE MORONES PRIETO AL LIMITE CON GUADALUPE Y AV. AZTLAN DE RODRIGO GOMEZ A LA CALLE APOLO EN EL MUNICIPIO DE LA CIUDAD DE MONTERREY	MEJORAR LA INFRAESTRUCTURA A VIAL DEL MUNICIPIO	22-oct-13	19-abr-14	100%	\$ 57,058,699.16	\$ 56,000,392.42	\$ 56,000,392.42	\$ 56,000,392.42	\$ 56,000,392.42	\$ 56,000,392.42	M2	157,170	179,137	47,670
13	AV. REVOLUCION	RECARPETEO EN AV. REVOLUCION DE MORONES PRIETO A SENDERO SUR EN EL MUNICIPIO DE LA CIUDAD DE MONTERREY	MEJORAR LA INFRAESTRUCTURA A VIAL DEL MUNICIPIO	07-dic-13	04-jun-14	100%	\$ 49,792,005.57	\$ 48,779,920.75	\$ 48,779,920.75	\$ 48,779,920.75	\$ 48,779,920.75	\$ 48,779,920.75	M2	154,889	166,887	66,084
							200,000,000.00	196,274,320.88	196,274,320.88	196,274,320.88	196,274,320.88	196,274,320.88				

ING. LUIS ALBERTO NIETO LOPEZ  
 COORDINADOR GENERAL DE LA SECRETARIA DE OBRAS PUBLICAS

**NOMBRE DEL FONDO O PROGRAMA FOPEDEP EJERCICIO 2013**  
**INFORME DE AVANCE FISICO-FINANCIERO**  
 PERIODO DE 01-OCT-15 AL 31-DIC-15  
 (TRIMESTRAL)

FONDO O PROGRAMA: FOPEDEP  
 SUB-PROGRAMA:  
 MONTO DEL DONATIVO OTORGADO: \$ 17,100,000.00

ESTADO: NUEVO LEÓN  
 MUNICIPIO: MONTERREY  
 DEPENDENCIA EJECUTORA: SECRETARIA DE OBRAS PUBLICAS  
 FECHA DE ELABORACION DEL REPORTE: 31 DE DICIEMBRE DEL 2015

N° DE PROYECTO	UBICACIÓN O LOCALIDAD	NOMBRE Y DESCRIPCIÓN DEL PROYECTO	BENEFICIOS ESPERADOS DEL PROYECTO	FECHA DE INICIO DEL PROYECTO	FECHA DE TERMINO DEL PROYECTO	AVANCE FISICO	INVERSION						METAS TOTALES			
							APROBADO	MODIFICADO	COMPROM.	DEVENGADO	FACTURADO	PAGADO	UNIDAD DE MEDIDA	APROBADAS	ALCANZADAS	HABITANTES BENEFICIADOS
OP-FOPEDEP-01/13-CP	COL. TANQUES DE GUADALUPE	REHABILITACION Y AMPLIACION DEL GIMNASIO DE BOX EN LA COL. TANQUES DE GUADALUPE EN EL MUNICIPIO DE MONTERREY	DESARROLLAR NUEVA INFRAESTRUCTURA RECREATIVA Y DEPORTIVA EN EL MUNICIPIO	07-dic-13	28-dic-13	100%	\$ 1,405,825.92	\$ 1,404,718.72	\$ 1,404,718.72	\$ 1,404,717.32	\$ 1,404,717.32	\$ 1,404,717.32	GIMNASIO	1	1	2,500
OP-FOPEDEP-02/13-CP	COL. TANQUES DE GUADALUPE	CONSTRUCCION DE CANCHA DE FUTBOL RAPIDO EN LA COL. TANQUES DE GUADALUPE EN EL MUNICIPIO DE MONTERREY	DESARROLLAR NUEVA INFRAESTRUCTURA RECREATIVA Y DEPORTIVA EN EL MUNICIPIO	07-dic-13	28-dic-13	65%	\$ 1,594,174.14	\$ 1,031,702.25	\$ 1,031,702.25	\$ 1,031,702.25	\$ 1,031,702.25	\$ 1,030,567.48	CANCHA	1	RESCINDIDO	2,500
		CONSTRUCCION DE BARRA PERIMETRAL EN DIVERSAS PREPARATORIAS Y CENDIS UBICADAS EN EL MUNICIPIO DE MONTERREY					\$ 14,100,000.00	\$ 14,100,000.00	\$ -	\$ -	\$ -	\$ -	ML	1,950	REINTEGRADO	6,500
							\$ 17,100,000.06	\$ 16,536,420.97	\$ 2,436,420.97	\$ 2,436,419.57	\$ 2,436,419.57	\$ 2,435,284.80				


  
 ING. RAFAEL TONCHEZ ESCAMILLA  
 COORDINADOR GENERAL DE LA SECRETARIA DE OBRAS PUBLICAS

**NOMBRE DEL FONDO O PROGRAMA RAMO 33.-FONDO DE INFRAESTRUCTURA SOCIAL 2013 Y AÑOS ANTERIORES (REMANENTES)**  
**INFORME DE AVANCE FISICO-FINANCIERO**  
 PERIODO DE 01-OCT-15 AL 31-DIC-15

FONDO O PROGRAMA: INFRAESTRUCTURA SOCIAL  
 SUB-PROGRAMA: \_\_\_\_\_  
 MONTO DEL DONATIVO OTORGADO: \$ 8,577,027.81

ESTADO: NUEVO LEÓN  
 MUNICIPIO: MONTERREY  
 DEPENDENCIA EJECUTORA: SECRETARIA DE OBRAS PUBLICAS  
 FECHA DE ELABORACION DEL REPORTE: 31 DE DICIEMBRE DEL 2015

Nº DE PROYECTO	UBICACIÓN O LOCALIDAD	NOMBRE Y DESCRIPCIÓN DEL PROYECTO	BENEFICIOS ESPERADOS DEL PROYECTO	FECHA DE INICIO DEL PROYECTO	FECHA DE TÉRMINO DEL PROYECTO	AVANCE FÍSICO	INVERSIÓN						METAS TOTALES			
							APROBADO	MODIFICADO	COMPROM.	DEVENGADO	FACTURADO	PAGADO	UNIDAD DE MEDIDA	APROBADAS	ALCANZADAS	HABITANTES BENEFICIADOS
OP-R33-07/15-IR	COL. LOS ANGELES, SECTOR LA ALIANZA	CONSTRUCCIÓN DE BANQUETAS DE CONCRETO HIDRAULICO EN COLONIA LOS ANGELES, SECTOR LA ALIANZA, CALLES SANTA ANA, SANTA ISABEL Y SANTA CLARA ENTRE LAS CALLES SOLDADORES Y HERREROS, EN EL MUNICIPIO DE MONTERREY, N.L.	SOLUCIONAR PROBLEMAS DE INUNDACION EN SECTORES DE ALCANTARILLADO DE LA ZONA DE LA CIUDAD	2015	2015	100%	\$767,659.28	\$739,408.79	\$739,408.79	\$739,408.79	\$739,408.79	\$739,408.79	ML	1591	1,591	900
OP-R33-14/15-CP	COL. FOMERREY 45 Y COL. GRANJA POSTAL	INTRODUCCION DRENAJE PLUVIAL, EN COLONIAS: FOMERREY 45 Y GRANJA POSTAL EN LAS CALLES ANTIGUO CAMINO A VILLA DE SANTIAGO ENTRE ENTREGA INMEDIATA Y AV. PASEO DEL VERGEL, EN EL MUNICIPIO DE MONTERREY, N.L.	SOLUCIONAR PROBLEMAS DE INUNDACION EN SECTORES DE ALCANTARILLADO DE LA ZONA DE LA CIUDAD	2015	2015	100%	\$4,385,994.09	\$ 4,561,259.78	\$ 4,561,259.78	\$ 4,561,259.78	\$ 4,561,259.78	\$ 4,561,259.78	ML	73	86	8,000
OP-R33-15/15-CP	COL. FOMERREY 21 Y COL. LADERAS DEL MIRADOR	CONSTRUCCION DE DRENAJE PLUVIAL EN COLONIAS: FOMERREY 21 Y LADERAS DEL MIRADOR EN LA CALLE ARGELIA ENTE MARRUECOS Y LESOTHO, EN EL MUNICIPIO DE MONTERREY, N.L.	SOLUCIONAR PROBLEMAS DE INUNDACION EN SECTORES DE ALCANTARILLADO DE LA ZONA DE LA CIUDAD	2015	2015	85%	\$3,273,374.44	\$3,273,374.44	\$ 3,228,940.20	\$ 3,161,923.67	\$ 2,305,296.41	\$ 2,305,296.41	ML	330	280	2,000
GASTOS INDIRECTOS				2015	2015	0%	\$150,000.00	\$2,984.80								
							\$8,577,027.81	\$8,577,027.81	\$8,529,608.77	\$8,462,592.24	\$7,605,964.98	\$7,605,964.98				

  
**ING. RAFAEL TONCHEZ ESCAMILLA**  
 COORDINADOR GENERAL DE LA SECRETARIA DE OBRAS PUBLICAS

**NOMBRE DEL FONDO O PROGRAMA CONADE EJERCICIO 2013**  
**INFORME DE AVANCE FISICO-FINANCIERO**  
 PERIODO DE 01-JUL-15 AL 30-SEP-15  
 (CIERRE FINAL)

FONDO O PROGRAMA: CONADE  
 SUB-PROGRAMA: \_\_\_\_\_  
 MONTO DEL DONATIVO OTORGADO: \$ 16,560,000.00

ESTADO: NUEVO LEÓN  
 MUNICIPIO: MONTERREY  
 DEPENDENCIA EJECUTORA: SECRETARIA DE OBRAS PUBLICAS  
 FECHA DE ELABORACION DEL REPORTE: 30 DE SEPTIEMBRE DEL 2015

N° DE PROYECTO	UBICACIÓN O LOCALIDAD	NOMBRE Y DESCRIPCIÓN DEL PROYECTO	BENEFICIOS ESPERADOS DEL PROYECTO	FECHA DE INICIO DEL PROYECTO	FECHA DE TÉRMINO DEL PROYECTO	AVANCE FÍSICO	INVERSIÓN						METAS TOTALES			
							APROBADO	MODIFICADO	COMPROM.	DEVENGADO	FACTURADO	PAGADO	UNIDAD DE MEDIDA	APROBADAS	ALCANZADAS	HABITANTES BENEFICIADOS
OP-CONADE-01/13-IR	COL. FOMERREY 114	CONSTRUCCION DE CANCHA DE FUTBOL 7	DESARROLLAR NUEVA INFRAESTRUCTURA RECREATIVA Y DEPORTIVA EN EL MUNICIPIO	24-dic-13	23-mar-14	100%	\$ 1,358,000.00	\$ 1,357,000.00	\$ 1,357,000.00	\$ 1,357,000.00	\$ 1,357,000.00	\$ 1,357,000.00	CANCHA	1	1	8,000
OP-CONADE-02/13-IR	COL. FOMERREY 114 COL. LOMAS MEDEROS	CONTRATACION DE SERVICIOS DE SUPERVISION GERENCIAL FEDERAL PARA OBRAS DE INFRAESTRUCTURA DEPORTIVA Y EQUIPAMIENTO, EN EL MUNICIPIO DE MONTERREY, N.L.	SUPERVISAR LA CONSTRUCCION DE INFRAESTRUCTURA DEPORTIVA EN EL MUNICIPIO	24-dic-13	24-abr-14	100%	\$ 496,800.00	\$ 493,999.88	\$ 493,999.88	\$ 493,999.88	\$ 493,999.88	\$ 493,999.88		1	1	
OP-CONADE-01/13-CP	COL. LOMAS MEDEROS	CONSTRUCCION DE CIRCUITO DE 2.3 KM DE VITAPISTA Y 13 MODULOS DE GIMNASIOS	DESARROLLAR NUEVA INFRAESTRUCTURA RECREATIVA Y DEPORTIVA EN EL MUNICIPIO	26-dic-13	24-abr-14	100%	\$ 14,705,200.00	\$ 14,221,273.60	\$ 14,221,273.60	\$ 14,221,273.60	\$ 14,221,273.60	\$ 14,221,273.60	KM MODULOS DE GIMNASIOS	2.3 13	2.96 9	57,600
							\$ 16,560,000.00	\$ 16,072,273.48	\$ 16,072,273.48	\$ 16,072,273.48	\$ 16,072,273.48	\$ 16,072,273.48				

\_\_\_\_\_  
 ING. LUIS ALBERTO NIETO LOPEZ  
 COORDINADOR GENERAL DE LA SECRETARIA DE OBRAS PUBLICAS

**NOMBRE DEL FONDO O PROGRAMA CONACULTA EJERCICIO 2013**  
**INFORME DE AVANCE FISICO-FINANCIERO**  
 PERIODO DE 01-OCT-15 AL 31-DIC-15  
 (TRIMESTRAL)

FONDO O PROGRAMA: CONACULTA  
 SUB-PROGRAMA:  
 MONTO DEL DONATIVO OTORGADO: \$ 19,989,000.00

ESTADO: NUEVO LEÓN  
 MUNICIPIO: MONTERREY  
 DEPENDENCIA EJECUTORA: SECRETARIA DE OBRAS PUBLICAS  
 FECHA DE ELABORACION DEL REPORTE: 31 DE DICIEMBRE DEL 2015

N° DE PROYECTO	UBICACIÓN O LOCALIDAD	NOMBRE Y DESCRIPCIÓN DEL PROYECTO	BENEFICIOS ESPERADOS DEL PROYECTO	FECHA DE INICIO DEL PROYECTO	FECHA DE TERMINO DEL PROYECTO	AVANCE FISICO	INVERSION						METAS TOTALES			
							APROBADO	MODIFICADO	COMPROM.	DEVENGADO	FACTURADO	PAGADO	UNIDAD DE MEDIDA	APROBADAS	ALCANZADAS	HABITANTES BENEFICIADOS
OP-CONACULTA-01/14-CP	CENTRO DE LA CIUDAD DE MONTERREY	REHABILITACION DE MUSEO METROPOLITANO DE LA CIUDAD DE MONTERREY	IMPULSAR LA REHABILITACION DE ESPACIOS PUBLICOS PARA REALIZAR ACTIVIDADES EDUCATIVAS	28-mar-14	25-jun-14	100%	\$ 5,040,000.00	\$ 4,980,705.36	\$ 4,980,705.36	\$ 4,980,705.36	\$ 4,980,705.36	\$ 4,980,705.36	MUSEO	1	1	2,000,000.00
OP-CONACULTA-01/13-IR	COL. SAN BERNABE II	REMDELACION BIBLIOTECA PUBLICA MUNICIPAL SAN BERNABE II	IMPULSAR LA REHABILITACION DE ESPACIOS PUBLICOS PARA REALIZAR ACTIVIDADES EDUCATIVAS	19-dic-13	18-mar-14	100%	\$ 1,116,200.00	\$ 984,279.13	\$ 984,279.13	\$ 984,279.13	\$ 984,279.13	\$ 984,279.13	BIBLIOTECA	1	1	22,000
OP-CONACULTA-01/13-IR	COL. FOMERREY (EL REALITO)	REMDELACION BIBLIOTECA PUBLICA MUNICIPAL FOMERREY 1	IMPULSAR LA REHABILITACION DE ESPACIOS PUBLICOS PARA REALIZAR ACTIVIDADES EDUCATIVAS	19-dic-13	18-mar-14	100%	\$ 958,300.00	\$ 906,732.52	\$ 906,732.52	\$ 906,732.52	\$ 906,732.52	\$ 906,732.52	BIBLIOTECA	1	1	22,000
OP-CONACULTA-02/13-IR	COL. SAN BERNABE I	REMDELACION BIBLIOTECA PUBLICA MUNICIPAL SAN BERNABE I	IMPULSAR LA REHABILITACION DE ESPACIOS PUBLICOS PARA REALIZAR ACTIVIDADES EDUCATIVAS	19-dic-13	18-mar-14	100%	\$ 919,600.00	\$ 863,986.67	\$ 863,986.67	\$ 863,986.67	\$ 863,986.67	\$ 863,986.67	BIBLIOTECA	1	1	22,000
OP-CONACULTA-02/13-IR	COL. SAN MARTIN	REMDELACION BIBLIOTECA PUBLICA MUNICIPAL SAN MARTIN	IMPULSAR LA REHABILITACION DE ESPACIOS PUBLICOS PARA REALIZAR ACTIVIDADES EDUCATIVAS	19-dic-13	18-mar-14	100%	\$ 794,400.00	\$ 800,837.00	\$ 800,837.00	\$ 800,837.00	\$ 800,837.00	\$ 789,287.58	BIBLIOTECA	1	1	22,000
OP-CONACULTA-03/13-IR	COL. SANTA LUCIA (GRANJA SANITARIA)	REMDELACION BIBLIOTECA PUBLICA MUNICIPAL SANTA LUCIA GRANJA SANITARIA	IMPULSAR LA REHABILITACION DE ESPACIOS PUBLICOS PARA REALIZAR ACTIVIDADES EDUCATIVAS	19-dic-13	16-feb-14	100%	\$ 1,060,500.00	\$ 1,072,386.85	\$ 1,072,386.85	\$ 1,072,386.86	\$ 1,072,386.86	\$ 1,072,386.86	BIBLIOTECA	1	1	22,000
							\$ 9,889,000.00	\$ 9,608,927.53	\$ 9,608,927.53	\$ 9,608,927.54	\$ 9,608,927.54	\$ 9,597,378.12				
	ARCHIVO HISTORICO	PROYECTO DE INNOVACION TECNOLÓGICA APLICADA AL ARCHIVO HISTÓRICO. PRIMERA ETAPA EN EL MUNICIPIO DE MONTERREY, N.L.		02-ene-14	30-nov-14	100%	\$ 10,100,000.00	\$ 10,100,000.00	\$ 10,055,217.68	\$ 10,055,217.67	\$ 10,055,217.67	\$ 10,055,217.67	DIGITALIZACION DE ACERVO	1	1	5,000,000

EQUIPAMIENTO

CIERRE FINAL

CIERRE FINAL

CIERRE FINAL

CIERRE FINAL

CIERRE FINAL

CIERRE FINAL

\* EL TOTAL INCLUYE EL EQUIPAMIENTO

\$ 19,989,000.00 \$ 19,708,927.53 \$ 19,664,145.21 \$ 19,664,145.21 \$ 19,664,145.21 \$ 19,652,895.79

  
 ING. RAFAEL TONCHEZ ESCAMILLA  
 COORDINADOR GENERAL DE LA SECRETARIA DE OBRAS PUBLICAS



**NOMBRE DEL FONDO O PROGRAMA CONACULTA EJERCICIO 2012**  
**INFORME DE AVANCE FISICO-FINANCIERO**  
 PERIODO DE 01-JUL-15AL 30-SEP-15  
 (CIERRE FINAL)

FONDO O PROGRAMA: CONACULTA 2012  
 SUB-PROGRAMA: \_\_\_\_\_  
 MONTO DEL DONATIVO OTORGADO: \$ 21,402,000.00

ESTADO: NUEVO LEÓN  
 MUNICIPIO: MONTERREY  
 DEPENDENCIA EJECUTORA: SECRETARIA DE OBRAS PUBLICAS  
 FECHA DE ELABORACION DEL REPORTE: 30 DE SEPTIEMBRE DEL 2015

Nº DE PROYECTO	UBICACIÓN O LOCALIDAD	NOMBRE Y DESCRIPCIÓN DEL PROYECTO	BENEFICIOS ESPERADOS DEL PROYECTO	FECHA DE INICIO DEL PROYECTO	FECHA DE TÉRMINO DEL PROYECTO	AVANCE FÍSICO	INVERSIÓN						METAS TOTALES				EQUIPAMIENTO
							APROBADO	MODIFICADO	COMPROM.	DEVENGADO	FACTURADO	PAGADO	UNIDAD DE MEDIDA	APROBADAS	ALCANZADAS	HABITANTES BENEFICIADOS	
	COLS. MIRADOR RESIDENCIAL JARDIN ESPAÑOL REPUBLICA NUEVA MADERO INDEPENDENCIA CHURUBUSCO PIO X MITRAS CENTRO PEDRO LOZANO VIDRIERA HIDALGO NIÑO ARTILLERO LA ESTRELLA FRACC. BERNARDO REYES TOPO CHICO LOMAS DE ANAHUAC SIMON BOLIVAR FERROCARRILERA NUEVA MORELOS VILLA MITRAS CROC UNIDAD MODELO	CONSTRUCCIÓN, REMODELACIÓN, REHABILITACIÓN, MANTENIMIENTO Y/O EQUIPAMIENTO DE BIBLIOTECAS MIRADOR RESIDENCIAL, JARDÍN ESPAÑOL, REPÚBLICA, NUEVA MADERO, NO. 6 PROF. ABELARDO GONZÁLEZ, CHURUBUSCO, PÍO X, NO. 4 MAMUEL FLORES VARELA, PEDRO LOZANO, VIDRIERA, NO. 2, NIÑO ARTILLERO, LA ESTRELLA, BERNARDO REYES, NO.15, LOMAS DE ANÁHUAC, SIMÓN BOLIVAR, FERROCARRILERA, NUEVA MORELOS, VILLA MITRAS, CROC (CAMINO REAL), UNIDAD MODELO EN MONTERREY, NUEVO LEÓN	IMPULSAR LA REHABILITACION DE ESPACIOS PUBLICOS PARA REALIZAR ACTIVIDADES EDUCATIVAS	25-sep-12	23-dic-13	100%	\$ 21,402,000.00	\$ 21,367,995.24	\$ 21,367,995.24	\$ 21,367,995.24	\$ 21,367,995.24	\$ 21,367,995.24	BIBLIOTECA	22	22		\$ 6,784,449.90

\* EL TOTAL INCLUYE EL EQUIPAMIENTO

\$ 21,402,000.00	\$ 21,367,995.24	\$ 21,367,995.24	\$ 21,367,995.24	\$ 21,367,995.24	\$ 21,367,995.24
------------------	------------------	------------------	------------------	------------------	------------------

\_\_\_\_\_  
 ING. LUIS ALBERTO NIETO LOPEZ  
 COORDINADOR GENERAL DE LA SECRETARIA DE OBRAS PUBLICAS

c) Informes de Avance Físico Financieros de Recursos Estatales

**RECURSOS ESTATALES**  
**INFORME DE AVANCE FISICO-FINANCIERO**  
 PERIODO DE 01-OCT-15 AL 31-DIC-15

FONDO O PROGRAMA: RECURSOS ESTATALES  
 SUB-PROGRAMA: \_\_\_\_\_  
 MONTO DEL DONATIVO OTORGADO: \$ 94,000,000.00

ESTADO: NUEVO LEÓN  
 MUNICIPIO: MONTERREY  
 DEPENDENCIA EJECUTORA: SECRETARIA DE OBRAS PUBLICAS  
 FECHA DE ELABORACION DEL REPORTE: 31 DE DICIEMBRE DEL 2015

Nº DE PROYECTO	UBICACIÓN O LOCALIDAD	NOMBRE Y DESCRIPCIÓN DEL PROYECTO	BENEFICIOS ESPERADOS DEL PROYECTO	FECHA DE INICIO DEL PROYECTO	FECHA DE TÉRMINO DEL PROYECTO	AVANCE FÍSICO	INVERSION						METAS TOTALES			
							APROBADO	MODIFICADO	COMPROM.	DEVENGADO	FACTURADO	PAGADO	UNIDAD DE MEDIDA	APROBADAS	ALCANZADAS	HABITANTES BENEFICIADOS
OP-RE-01/15-CP		REHABILITACION DE PAVIMENTO ASFALTICO EN LA AV. JOSE A. CONCHELLO, ENTRE AV. FELIX U. GOMEZ Y CONSTITUCION, EN EL MUNICIPIO DE MONTERREY, N.L.				75%	\$ 28,797,107.35	\$ 28,797,107.35	\$ 28,540,491.41	\$ 20,771,414.91	\$ 20,771,414.91	\$ 8,562,147.42	M2	56,000	36,000	
OP-RE-02/15-CP		RECARPETEO DE AV. CALZADA SAN PEDRO, ENTRE LA AV. LIC. GUSTAVO DIAZ ORDAZ Y BLVD. ANTONIO L. RODRIGUEZ, EN MONTERREY, N.L.				60%	\$ 10,815,943.70	\$ 10,815,943.70	\$ 10,651,409.44	\$ 5,444,686.55	\$ 4,213,868.21	\$ 3,195,422.83	M2	23,980	10,400	
OP-RE-03/15-CP		REHABILITACION DE PAVIMENTO ASFALTICO EN LA AV. PUERTA DEL SOL ENTRE AV. RAUL RANGEL FRIAS Y LA AV. INSURGENTES, EN EL MUNICIPIO DE MONTERREY, N.L.				88%	\$ 21,783,032.28	\$ 21,783,032.28	\$ 21,537,737.28	\$ 17,744,029.09	\$ 16,829,601.65	\$ 6,461,321.18	M2	52,500	45,421	
OP-RE-04/15-CP		REHABILITACION DE PAVIMENTO ASFALTICO EN LA AV. ALFONSO REYES, ENTRE AV. EUGENIO GARZA SADA Y LA AV. REVOLUCION, EN EL MUNICIPIO DE MONTERREY, N.L.				80%	\$ 13,355,188.43	\$ 13,355,188.43	\$ 13,213,157.32	\$ 10,380,866.24	\$ 4,639,186.37	\$ 3,963,947.19	M2	31,154	21,600	
OP-RE-05/15-CP		REHABILITACION DE PAVIMENTO ASFALTICO EN DIVERSAS CALLES DE LA COL. VILLA DEL RIO, EN EL MUNICIPIO DE MONTERREY, N.L.				80%	\$ 10,177,988.16	\$ 10,177,988.16	\$ 10,099,498.05	\$ 8,941,072.55	\$ 4,864,108.55	\$ 3,029,849.42	M2	30,860	25,484	
OP-RE-06/15-CP		REHABILITACION DE PAVIMENTO ASFALTICO EN DIVERSAS CALLES DE LA COL. VALLE DEL HUAJUCO, EN EL MUNICIPIO DE MONTERREY, N.L.				90%	\$ 4,209,402.01	\$ 4,209,402.01	\$ 4,162,331.74	\$ 3,927,072.05	\$ 1,248,699.52	\$ 1,248,699.52	M2	10,561	11,676	
OP-RE-07/15-CP		REHABILITACION DE PAVIMENTO ASFALTICO EN DIVERSAS CALLES DE LA COL. VALLE DE CHAPULTEPEC, EN EL MUNICIPIO DE MONTERREY, N.L.				25%	\$ 4,861,338.38	\$ 4,861,338.38	\$ 4,719,776.40	\$ 1,864,587.07	\$ 1,864,587.07	\$ 1,864,587.07	M2	12,795	-	
							\$94,000,000.31	\$94,000,000.31	\$92,924,401.64	\$69,073,726.46	\$54,431,466.28	\$28,325,974.63				

  
 ING. RAFAEL TONCHEZ ESCAMILLA  
 COORDINADOR GENERAL DE LA SECRETARIA DE OBRAS PUBLICAS

d) Informes de Avance Físico Financieros con Recursos por Financiamiento

**FINANCIAMIENTO 80M**  
**INFORME DE AVANCE FISICO-FINANCIERO**  
 PERIODO DE 01-OCT-15 AL 31-DIC-15

FONDO O PROGRAMA: FINANCIAMIENTO 80M  
 SUB-PROGRAMA: \_\_\_\_\_  
 MONTO DEL DONATIVO OTORGADO: 80M

ESTADO: NUEVO LEÓN  
 MUNICIPIO: MONTERREY  
 DEPENDENCIA EJECUTORA: SECRETARIA DE OBRAS PUBLICAS  
 FECHA DE ELABORACION DEL REPORTE: 31 DE DICIEMBRE DEL 2015

Nº DE PROYECTO	UBIDACIÓN O LOCALIDAD	NOMBRE Y DESCRIPCIÓN DEL PROYECTO	BENEFICIOS ESPERADOS DEL PROYECTO	FECHA DE INICIO DEL PROYECTO	FECHA DE TÉRMINO DEL PROYECTO	AVANCE FISICO	INVERSION						METAS TOTALES			
							APROBADO	MODIFICADO	COMPROM.	DEVENGADO	FACTURADO	PAGADO	UNIDAD DE MEDIDA	APROBADAS	ALCANZADAS	HABITANTES BENEFICIADOS
OP-RP-09/14-IR		REMDELACION DE PARQUE PUBLICO DE LA COL. CERRADA DE CUMBRES Y REHABILITACION DE PARQUE PUBLICO EN LA COL. PASEO DE LAS CUMBRES, EN EL MUNICIPIO DE LA CIUDAD DE MONTERREY				100%	\$ 2,658,686.31	\$ 2,637,795.80	\$ 2,637,795.80	\$ 2,637,795.80	\$ 2,637,795.80	\$ 2,637,795.80				
OP-RP-10/14-IR		REMDELACION DE PARQUE PUBLICO DE LA COL. FRACC. FERROCARRILERA Y REHABILITACION DE PARQUE PUBLICO EN LA COL. HOGARES FERROCARRILEROS, EN EL MUNICIPIO DE MONTERREY, N.L.				100%	\$ 2,088,000.00	\$ 2,049,443.67	\$ 2,049,443.67	\$ 2,049,443.67	\$ 2,049,443.67	\$ 2,049,443.67				
OP-RP-11/14-IR		REHABILITACION DE PARQUE PUBLICO EN LA COL. VILLAS DE LA ALIANZA, EN EL MUNICIPIO DE MONTERREY, N.L.				100%	\$ 580,000.00	\$ 565,910.33	\$ 565,910.33	\$ 565,910.33	\$ 565,910.33	\$ 565,910.33				
OP-RP-14/14-IR		REHABILITACION DE PARQUES PUBLICOS EN LA COL. BUROCRATAS DEL ESTADO, EN EL MUNICIPIO DE MONTERREY, N.L.				100%	\$ 522,000.00	\$ 515,602.50	\$ 515,602.50	\$ 515,602.50	\$ 515,602.50	\$ 515,602.50				
OP-RP-17/14-IR		REHABILITACION DE PARQUES PUBLICOS EN LAS COL. FABRILS Y TAMPICO, EN EL MUNICIPIO DE MONTERREY, N.L.				100%	\$ 1,914,000.00	\$ 1,889,516.54	\$ 1,889,516.54	\$ 1,889,516.54	\$ 1,889,516.54	\$ 1,889,516.54				
OP-RP-05/14-IR		REMDELACION DE PARQUE PUBLICO EN LA COL. COMUNIDAD EL BARRO, EN EL MUNICIPIO DE MONTERREY, N.L.				100%	\$ 1,160,000.00	\$ 1,189,977.27	\$ 1,189,977.27	\$ 1,189,977.27	\$ 1,189,977.27	\$ 1,189,977.27				
OP-RP-13/14-IR		REHABILITACION DE PARQUES PUBLICOS EN LAS COL. ARCOS DEL SOL 4º SECTOR Y BARRIO SAN LUIS 2º SECTOR, EN EL MUNICIPIO DE MONTERREY, N.L.				100%	\$ 2,010,000.00	\$ 1,974,298.26	\$ 1,974,298.26	\$ 1,974,298.26	\$ 1,974,298.26	\$ 1,974,298.26				
OP-RP-04/14-IR		REHABILITACION DE PARQUE PUBLICO EN LA COL. CIMA DEL BOSQUE, EN EL MUNICIPIO DE MONTERREY, N.L.				100%	\$ 522,000.00	\$ 469,513.47	\$ 469,513.47	\$ 469,513.47	\$ 469,513.47	\$ 469,513.47				
OP-RP-15/14-IR		REHABILITACION DE PARQUE PUBLICO EN LA COL. CUMBRES 2º SECTOR, EN EL MUNICIPIO DE MONTERREY, N.L.				100%	\$ 871,160.00	\$ 860,646.62	\$ 860,646.62	\$ 860,646.62	\$ 860,646.62	\$ 860,646.62				
OP-RP-16/14-IR		REMDELACION DE PARQUE PUBLICO EN LA COL. CUMBRES CAMPANARIO, EN EL MUNICIPIO DE MONTERREY, N.L.				100%	\$ 1,449,977.15	\$ 1,443,598.25	\$ 1,443,598.25	\$ 1,443,598.25	\$ 1,443,598.25	\$ 1,443,598.25				
OP-RP-05/14-CP		REMDELACION Y REHABILITACION DE PARQUES PUBLICOS DE LA COLONIA ALTAVISTA Y VILLAS DEL RIO Y REHABILITACION DE PARQUES PUBLICOS EN LAS COLONIAS CONTRY LUX Y CONTRY TESORO, EN EL MUNICIPIO DE MONTERREY, N.L.				100%	\$ 4,002,000.00	\$ 3,947,278.18	\$ 3,947,278.18	\$ 3,947,278.18	\$ 3,947,278.18	\$ 3,947,278.18				
OP-RP-06/13-CP		REGENERACION DE CALLE OCAMPO ENTRE CALLE ZARAGOZA Y CALLE CUAUHTEMOC 1a. ETAPA (TRAMO II), COL. CENTRO EN EL MUNICIPIO DE MONTERREY, N.L.				100%	\$ 5,109,709.23	\$ 3,994,661.62	\$ 3,994,661.62	\$ 3,994,661.62	\$ 3,994,661.62	\$ 3,994,661.62				

**FINANCIAMIENTO 80M**  
**INFORME DE AVANCE FISICO-FINANCIERO**  
 PERIODO DE 01-OCT-15 AL 31-DIC-15

FONDO O PROGRAMA: FINANCIAMIENTO 80M  
 SUB-PROGRAMA: \_\_\_\_\_  
 MONTO DEL DONATIVO OTORGADO: 80M

ESTADO: NUEVO LEÓN  
 MUNICIPIO: MONTERREY  
 DEPENDENCIA EJECUTORA: SECRETARIA DE OBRAS PUBLICAS  
 FECHA DE ELABORACION DEL REPORTE: 31 DE DICIEMBRE DEL 2015

Nº DE PROYECTO	UBICACIÓN O LOCALIDAD	NOMBRE Y DESCRIPCIÓN DEL PROYECTO	BENEFICIOS ESPERADOS DEL PROYECTO	FECHA DE INICIO DEL PROYECTO	FECHA DE TÉRMINO DEL PROYECTO	AVANCE FISICO	INVERSION						METAS TOTALES			
							APROBADO	MODIFICADO	COMPROM.	DEVENGADO	FACTURADO	PAGADO	UNIDAD DE MEDIDA	APROBADAS	ALCANZADAS	HABITANTES BENEFICIADOS
OP-RP-19/14-IR		REMODELACION DE PARQUE PUBLICO EN LA COL. SATELITE ACUEDUCTO 7º SECTOR Y REHABILITACION DE PARQUE PUBLICO DE LA COL. CAMPESTRE BUGAMBILIA, EN EL MUNICIPIO DE MONTERREY, N.L.				100%	\$ 2,088,000.00	\$ 2,055,239.30	\$ 2,055,239.30	\$ 2,055,239.30	\$ 2,055,239.30	\$ 2,055,239.30				
OP-RP-05/13-CP		REGENERACION DE CALLE OCAMPO ENTRE CALLE ZARAGOZA Y CALLE CUAUHTEMOC 1a. ETAPA (TRAMO I), COL. CENTRO EN EL MUNICIPIO DE MONTERREY, N.L.				100%	\$ 4,890,290.80	\$ 3,860,289.00	\$ 3,860,289.00	\$ 3,860,289.00	\$ 3,860,289.00	\$ 3,860,289.00				
OP-RP-06/14-IR		REHABILITACION DE PARQUE PUBLICO EN LA COL. FRACC. INDEPENDENCIA, EN EL MUNICIPIO DE MONTERREY, N.L.				100%	\$ 1,160,000.00	\$ 1,107,707.85	\$ 1,107,707.85	\$ 1,107,707.85	\$ 1,107,707.85	\$ 1,107,707.85				
OP-RP-12/14-IR		REHABILITACION DE PARQUES PUBLICOS EN LA COL. ALVARO OBREGON Y UNIDAD MODELO, EN EL MUNICIPIO DE MONTERREY, N.L.				100%	\$ 1,663,000.00	\$ 1,658,739.89	\$ 1,658,739.89	\$ 1,658,739.89	\$ 1,658,739.89	\$ 1,658,739.89				
OP-RP-18/14-IR		REHABILITACION DE PARQUE PUBLICO EN LA COL. PROVILEON SAN BERNABE, EN EL MUNICIPIO DE MONTERREY, N.L.				100%	\$ 696,000.00	\$ 687,407.79	\$ 687,407.79	\$ 687,407.79	\$ 687,407.79	\$ 687,407.79				
OP-RP-03/14-CP		REMODELACION DE PARQUES PUBLICOS DE LAS COLONIAS PORTAL DE CUMBRES Y VALLE VERDE 2º SECTOR, EN EL MUNICIPIO DE MONTERREY, N.L.				100%	\$ 3,721,923.00	\$ 3,679,771.23	\$ 3,679,771.23	\$ 3,679,771.23	\$ 3,679,771.23	\$ 3,679,771.23				
OP-RP-04/14-CP		REMODELACION Y REHABILITACION DE PARQUES PUBLICOS DE LA COLONIA COLINAS DE SAN JERONIMO Y REHABILITACION DE PARQUES PUBLICOS DE LAS COLONIAS SAN JERONIMO Y VALLES DE SAN JEMO, EN EL MUNICIPIO DE MONTERREY, N.L.				100%	\$ 3,161,000.00	\$ 3,035,781.77	\$ 3,035,781.77	\$ 3,035,781.77	\$ 3,035,781.77	\$ 3,035,781.77				
OP-RP-07/14-CP		REMODELACION DE PARQUES PUBLICOS DE LAS COLONIAS BALCONES DE MEDEROS, COLINAS DEL SUR Y RESIDENCIAL MEDEROS; REHABILITACION DE PARQUES PUBLICOS EN LAS COLONIAS BOSQUES DE SATELITE Y CIUDAD SATELITE, EN EL MUNICIPIO DE MONTERREY, N.L.				100%	\$ 4,730,685.27	\$ 4,649,945.93	\$ 4,649,945.93	\$ 4,649,945.93	\$ 4,649,945.93	\$ 4,649,945.93				
OP-RP-24/14-IR		REHABILITACION DE PARQUES PUBLICOS EN LA COL. JARDINES DEL PASEO Y PARQUE PUBLICO EN LA COL. HIDALGO EN EL MUNICIPIO DE MONTERREY, N.L.				100%	\$ 2,267,343.53	\$ 2,227,247.82	\$ 2,227,247.82	\$ 2,227,247.82	\$ 2,227,247.82	\$ 2,227,247.82				
OP-RP-06/14-CP		REMODELACION DE PARQUE PUBLICO DE LA COLONIA CONTRY Y REHABILITACION DE PARQUES PUBLICOS EN LAS COLONIAS MAS PALOMAS Y SIERRA VENTANA, EN EL MUNICIPIO DE MONTERREY, N.L.				100%	\$ 3,595,800.00	\$ 2,893,061.41	\$ 2,893,061.41	\$ 2,893,061.41	\$ 2,893,061.41	\$ 2,893,061.41				

**FINANCIAMIENTO 80M**  
**INFORME DE AVANCE FISICO-FINANCIERO**  
 PERIODO DE 01-OCT-15 AL 31-DIC-15

FONDO O PROGRAMA: FINANCIAMIENTO 80M  
 SUB-PROGRAMA: \_\_\_\_\_  
 MONTO DEL DONATIVO OTORGADO: 80M

ESTADO: NUEVO LEÓN  
 MUNICIPIO: MONTERREY  
 DEPENDENCIA EJECUTORA: SECRETARIA DE OBRAS PUBLICAS  
 FECHA DE ELABORACION DEL REPORTE: 31 DE DICIEMBRE DEL 2015

Nº DE PROYECTO	UBICACIÓN O LOCALIDAD	NOMBRE Y DESCRIPCIÓN DEL PROYECTO	BENEFICIOS ESPERADOS DEL PROYECTO	FECHA DE INICIO DEL PROYECTO	FECHA DE TÉRMINO DEL PROYECTO	AVANCE FISICO	INVERSION						METAS TOTALES			
							APROBADO	MODIFICADO	COMPROM	DEVENGADO	FACTURADO	PAGADO	UNIDAD DE MEDIDA	APROBADAS	ALCANZADAS	HABITANTES BENEFICIADOS
OP-RP-21/14-IR		REMODELACION DE PARQUE PUBLICO EN LA COL. BRISAS DE VALLE ALTO Y REHABILITACION DE PARQUES PUBLICOS DE LAS COLONIAS FOMERREY 45 Y GRANJA POSTAL, EN EL MUNICIPIO DE MONTERREY, N.L.				100%	\$ 2,090,747.90	\$ 2,059,891.01	\$ 2,059,891.01	\$ 2,059,891.01	\$ 2,059,891.01	\$ 2,059,891.01				
OP-RP-07/14-IR		REMODELACION DE PARQUE PUBLICO EN LA COL. JARDIN DE LAS TORRES Y REHABILITACION DE PARQUE PUBLICO EN LA COL. JARDINES DE LAS TORRES, EN EL MUNICIPIO DE MONTERREY, N.L.				100%	\$ 1,856,000.00	\$ 1,825,060.14	\$ 1,825,060.14	\$ 1,825,060.14	\$ 1,825,060.14	\$ 1,825,060.14				
OP-RP-08/14-IR		REHABILITACION DE PARQUE PUBLICO EN LA COL. MISION CANTERIAS, EN EL MUNICIPIO DE MONTERREY, N.L.				100%	\$ 928,000.00	\$ 730,715.73	\$ 739,715.73	\$ 739,715.73	\$ 730,715.73	\$ 664,436.68				
OP-RP-02/14-CP		REMODELACION DE PARQUES PUBLICOS EN LAS COL. ANCON DEL HUAJUICO Y VALLE DEL HUAJUICO, EN EL MUNICIPIO DE MONTERREY, N.L.				100%	\$ 3,938,200.00	\$ 3,938,200.00	\$ 3,926,405.10	\$ 2,313,948.06	\$ 2,313,948.06	\$ 2,146,841.30				
EQUIPAMIENTO							\$ 19,655,040.00	\$ 19,171,676.53	\$ 19,171,676.53	\$ 19,171,676.53	\$ 19,171,676.53	\$ 19,171,676.53				
RECURSO NO ASIGNADO							\$ 670,436.81	\$ -	\$ -	\$ -	\$ -	\$ -				
							\$ 80,000,000.00	\$ 75,118,977.91	\$ 75,116,183.01	\$ 73,503,725.97	\$ 73,494,725.97	\$ 73,261,340.16				

  
 \_\_\_\_\_  
 ING. RAFAEL TONCHEZ ESCAMILLA  
 COORDINADOR GENERAL DE LA SECRETARIA DE OBRAS PUBLICAS

**FINANCIAMIENTO 164M**  
**INFORME DE AVANCE FISICO-FINANCIERO**  
 PERIODO DE 01-OCT-15 AL 31-DIC-15

FONDO O PROGRAMA: FINANCIAMIENTO 164M  
 SUB-PROGRAMA: \_\_\_\_\_  
 MONTO DEL DONATIVO OTORGADO: \$ 104,000,000.00

ESTADO: NUEVO LEÓN  
 MUNICIPIO: MONTERREY  
 DEPENDENCIA EJECUTORA: SECRETARIA DE OBRAS PUBLICAS  
 FECHA DE ELABORACION DEL REPORTE: 31 DE DICIEMBRE DEL 2015

Nº DE PROYECTO	UBICACIÓN O LOCALIDAD	NOMBRE Y DESCRIPCIÓN DEL PROYECTO	BENEFICIOS ESPERADOS DEL PROYECTO	FECHA DE INICIO DEL PROYECTO	FECHA DE TÉRMINO DEL PROYECTO	AVANCE FISICO	INVERSION						METAS TOTALES			
							APROBADO	MODIFICADO	COMPROM.	DEVENGADO	FACTURADO	PAGADO	UNIDAD DE MEDIDA	APROBADAS	ALCANZADAS	HABITANTES BENEFICIADOS
OP-RP-25/14-IR		SOLUCIONES PLUVIALES EN CALLE ACUEDUCTO Y PASEO NARCISO, Y EN PRIV. SIN NOMBRE DE CAZADORES DE GALEANA A PASEO DE LAS PETUNIAS EN COL. DEL PASEO RESIDENCIAL, EN MONTERREY, N.L.				100%	\$ 495,000.97	\$ 478,109.38	\$ 478,109.38	\$ 478,109.38	\$ 478,109.38	\$ 478,109.38				
OP-RP-SR-01/14-IR		PROYECTOS EJECUTIVOS PARA LA CONSTRUCCION DE PUENTE VEHICULAR PARA CONECTAR LA AV. PASEO DE LA REFORMA CON CALLE CAMINO AL DIENTE EN EL SECTOR MEDEROS Y PUENTE VEHICULAR (ADECUACION VIAL) PARA CONECTAR LA CALLE PASEO DEL AGUA DE LA COL. VILLA LAS FUENTES CON LA CALLE VIZCONDE DE LA COL. LA CONDESA, ASI COMO LA AMPLIACION DE PUENTE VEHICULAR QUE CONECTA LAS COLONIAS VILLA LAS FUENTES Y CORTIJO DEL RIO Y DE PUENTE VEHICULAR QUE CONECTA LAS COLONIAS LAGOS DEL BOSQUE, PRADOS DE LA SIERRA Y PEDREGAL DE LA SILLA; SOBRE RIO LA SILLA, EN EL MUNICIPIO DE MONTERREY, N.L.				100%	\$ 1,400,000.00	\$ 1,372,000.00	\$ 1,372,000.00	\$ 1,372,000.00	\$ 1,372,000.00	\$ 1,372,000.00				
OP-RP-14/14-CP		CONSTRUCCION DE DUCTO DE DRENAJE PLUVIAL EN PASO INFERIOR VEHICULAR DE LA AV. ALFONSO REYES Y AV. EUGENIO GARZA SADA, EN SU TRAMO DE AV. EUGENIO GARZA SADA A LA AV. JUNCO DE LA VEGA, EN EL MUNICIPIO DE MONTERREY, N.L.				100%	\$ 18,927,296.28	\$ 18,842,392.98	\$ 18,842,392.98	\$ 18,842,392.98	\$ 18,842,392.98	\$ 17,962,838.91				
OP-RP-13/14-CP		REHABILITACION Y AMPLIACION DE DUCTO DE DRENAJE PLUVIAL EN LA AV. EUGENIO GARZA SADA EN SU TRAMO DE CALLE VIA ALCALA DE LA COL. MAS PALOMAS AL CRUCE CON LA AV. ALFONSO REYES, EN EL MUNICIPIO DE MONTERREY, N.L.				100%	\$ 6,026,998.25	\$ 5,344,775.28	\$ 5,344,775.28	\$ 5,344,775.28	\$ 5,344,775.28	\$ 5,344,775.28				
OP-RP-19/14-CP		SEÑALIZACION PARA PASO A DESNIVEL EN AV. ALFONSO REYES Y AV. GARZA SADA, EN EL MUNICIPIO DE MONTERREY, N.L.				100%	\$ 4,149,702.53	\$ 3,801,098.15	\$ 3,801,098.15	\$ 3,801,098.15	\$ 3,801,098.15	\$ 3,801,098.15				
OP-RP-18/14-CP		SEMAFORIZACION PARA PASO A DESNIVEL EN AV. ALFONSO REYES Y AV. GARZA SADA, EN EL MUNICIPIO DE MONTERREY, N.L.				100%	\$ 3,769,669.86	\$ 3,470,697.67	\$ 3,470,697.67	\$ 3,470,697.67	\$ 3,470,697.67	\$ 1,041,272.47				
OP-RP-20/14-CP		COLOCACION DE ALUMBRADO PARA PASO A DESNIVEL EN AV. ALFONSO REYES Y AV. GARZA SADA, EN EL MUNICIPIO DE MONTERREY, N.L.				100%	\$ 3,784,059.52	\$ 4,008,717.33	\$ 4,008,717.33	\$ 4,008,717.33	\$ 4,008,717.33	\$ 4,008,717.33				



**FINANCIAMIENTO 164M**  
**INFORME DE AVANCE FISICO-FINANCIERO**  
 PERIODO DE 01-OCT-15 AL 31-DIC-15

FONDO O PROGRAMA: FINANCIAMIENTO 164M  
 SUB-PROGRAMA: \_\_\_\_\_  
 MONTO DEL DONATIVO OTORGADO: \$ 104,000,000.00

ESTADO: NUEVO LEÓN  
 MUNICIPIO: MONTERREY  
 DEPENDENCIA EJECUTORA: SECRETARIA DE OBRAS PUBLICAS  
 FECHA DE ELABORACION DEL REPORTE: 31 DE DICIEMBRE DEL 2015

Nº DE PROYECTO	UBICACIÓN O LOCALIDAD	NOMBRE Y DESCRIPCIÓN DEL PROYECTO	BENEFICIOS ESPERADOS DEL PROYECTO	FECHA DE INICIO DEL PROYECTO	FECHA DE TÉRMINO DEL PROYECTO	AVANCE FISICO	INVERSION						METAS TOTALES			
							APROBADO	MODIFICADO	COMPROM.	DEVENGADO	FACTURADO	PAGADO	UNIDAD DE MEDIDA	APROBADAS	ALCANZADAS	HABITANTES BENEFICIADOS
OP-RP-15/14-CP		CONSTRUCCION DE PUENTE VEHICULAR SOBRE RIO LA SILLA PARA CONECTAR LA AV. PASEO DE LA REFORMA CON CALLE CAMINO AL DIENTE EN EL SECTOR MEDEROS, EN EL MUNICIPIO DE MONTERREY, N.L.				100%	\$ 20,000,000.00	\$ 18,570,000.84	\$ 18,570,000.84	\$ 18,570,000.84	\$ 17,997,618.87	\$ 17,932,726.88				
OP-RP-17/14-CP		DRENAJE PLUVIAL EN AV. PASEO DE LOS CONQUISTADORES ENTRE PASEO DE LOS CÉSARES A CALLE ALEJANDRO MAGNO, EN COL. CUMBRES 3ER. SECTOR.				100%	\$ 3,000,000.00	\$ 2,828,544.17	\$ 2,828,544.17	\$ 2,828,544.17	\$ 2,826,387.28	\$ 2,819,750.48				
OP-RP-21/14-CP		RECARPETEO EN CALLES ALEDAÑAS AL PASO A DESNIVEL DE LA AV. ALFONSO REYES Y AV. GARZA SADA, EN MONTERREY, N.L.				100%	\$ 10,200,701.21	\$ 3,048,476.85	\$ 3,048,476.85	\$ 3,048,476.85	\$ 3,048,476.85	\$ 2,956,781.73				
OP-RP-01/15-CP		REHABILITACION DE PAVIMENTO ASFALTICO EN CALLES DE COLONIA EN ZONA PONIENTE, CUMBRES 1ER. SECTOR, EN EL MUNICIPIO DE MONTERREY, N.L. (ETAPA 1)				100%	\$ 16,118,866.34	\$ 15,898,469.58	\$ 15,898,469.58	\$ 15,898,469.58	\$ 15,898,469.58	\$ 15,898,469.58				
OP-RP-02/15-CP		REHABILITACION DE PAVIMENTO ASFALTICO EN CALLES DE COLONIA EN ZONA PONIENTE, CUMBRES 1ER. SECTOR, EN EL MUNICIPIO DE MONTERREY, N.L. (ETAPA 2)				100%	\$ 16,127,704.94	\$ 16,127,704.94	\$ 15,885,723.36	\$ 15,869,327.10	\$ 15,854,089.37	\$ 15,854,089.37				
							\$ 103,999,999.90	\$ 93,790,987.17	\$ 93,549,005.59	\$ 93,532,609.33	\$ 92,942,832.74	\$ 89,470,629.56				

  
 ING. RAFAEL TONCHEZ ESCAMILLA  
 COORDINADOR GENERAL DE LA SECRETARIA DE OBRAS PUBLICAS