



**INFORME DE AVANCE DE GESTIÓN FINANCIERA
TRIMESTRE
ABRIL – JUNIO DE 2017**



Ciudad de Monterrey, Nuevo León

Informe de Avance de Gestión Financiera

**Trimestre
Abril – Junio de 2017**

Se presenta ante el Ayuntamiento

Julio 2017

El presente documento corresponde al período del 1° de enero al 30 de junio de 2017, mismo que contiene los siguientes apartados:

	Página
Introducción y Fundamento legal	4
I. Información Contable de acuerdo a la Norma emitida por el Consejo Nacional de Armonización Contable (CONAC) y a la Ley de Ingresos para los Municipios del Estado	8
a) Estado de situación financiera	9
b) Estado de actividades	10
c) Estado de variación en la hacienda pública	12
d) Estado de cambios en la situación financiera (origen y aplicación)	13
e) Estado de flujos de Efectivo	15
f) Notas a los estados financieros	17
g) Estado analítico del activo	56
h) Estado analítico de la deuda y otros pasivos	57
i) Informe de reducciones, bonificaciones y subsidios otorgados	59
II. Información Presupuestaria de acuerdo a la Norma emitida por el Consejo Nacional de Armonización Contable (CONAC)	60
a) Estado analítico de los ingresos	61
b) Estado analítico del ejercicio del presupuesto de egresos (Clasificación Administrativa)	63
c) Estado analítico del ejercicio del presupuesto de egresos (Clasificación Económica - por Tipo de Gasto)	65
d) Estado analítico del ejercicio del presupuesto de egresos (Clasificación por Objeto del Gasto - Capitulo y Concepto)	66
e) Estado analítico del ejercicio del presupuesto de egresos (Clasificación Programática)	68
f) Estado analítico del ejercicio del presupuesto de egresos (Clasificación Funcional - Finalidad y Función)	69
III - Anexos	
a) Formato de información de obligaciones pagadas o garantizadas con fondos federales	70
b) Formato del ejercicio y destino de gasto federalizado y reintegros	73
c) Formato de programas con recursos concurrentes por orden de gobierno	75
d) Formatos del Fondo de Aportaciones para el Fortalecimiento de los Municipios y de las Demarcaciones Territoriales del Distrito Federal (FORTAMUN), y del Fondo de Aportaciones para la Infraestructura Social de las Demarcaciones del Distrito Federal (FISMDF)	77
e) Relación de cuentas bancarias específicas	85
f) Informes de Avance Físico Financieros de los Subsidios y Aportaciones Federales 2017	87
g) Informes de Avance Físico Financieros de los Subsidios y Aportaciones Federales de Ejercicios Anteriores	103
h) Informes de Avance Físico Financieros de Recursos Estatales	139
i) Informe de Avance Físico Financiero de Programa Vialidades Regias	144
j) Informes de Avance Físico Financieros de Recursos de Financiamiento	151
k) Integración de bienes inmuebles, muebles e intangibles al 30 de junio de 2017	158
l) Formatos de la Ley de Disciplina Financiera	159

INTRODUCCIÓN Y FUNDAMENTO LEGAL

La Tesorería Municipal de Monterrey, presenta el Informe de Avance de Gestión Financiera correspondiente al período comprendido del 1° de abril al 30 de junio de 2017 ante las debidas instancias, considerando los aspectos normativos que obligan al Ayuntamiento a la elaboración del mismo y bajo los principios de una transparencia absoluta que permiten dar a conocer en forma clara el comportamiento que tuvieron las Finanzas Públicas Municipales durante el período que se presenta.

Anterior a la presentación de este informe trimestral del Ayuntamiento, los miembros de la Comisión de Hacienda, analizaron los resultados obtenidos y emitieron los comentarios pertinentes al respecto, para posteriormente turnar este documento al resto de los miembros del Ayuntamiento, con el propósito de que cuenten con los elementos necesarios, a fin de realizar un análisis de las partidas que conforman los Ingresos y Egresos.

Una vez aprobado el informe que se presenta, se cumplirá con lo establecido en el Artículo 33, Fracción III Inciso e) y j), de la Ley de Gobierno Municipal del Estado de Nuevo León, en donde se señala la obligación que el Ayuntamiento tiene de enviar cada trimestre al H. Congreso del Estado los Informes de Avance de Gestión Financiera para su revisión y análisis, así como de publicar trimestralmente el estado de origen y aplicación de recursos, además de atender las disposiciones en materia de transparencia conforme a la Ley Aplicable.

En el Capítulo Único, Artículo 2, fracción XII, segundo párrafo de la Ley de Fiscalización Superior del Estado de Nuevo León se menciona: “El Informe de Avance de Gestión Financiera comprenderá los períodos de enero a marzo, de abril a junio, de julio a septiembre y de octubre a diciembre y deberá presentarse a más tardar el último día hábil del mes inmediato posterior al período que corresponda;”.

La información contable y presupuestaria del período que se presenta, atiende a los requerimientos señalados en el artículo 46 y 48 de la Ley General de Contabilidad Gubernamental como sigue:

Artículo 46.- *En lo relativo a la Federación, los sistemas contables de las dependencias del poder Ejecutivo; los poderes Legislativo y Judicial; las entidades y los órganos autónomos permitirán, en la medida que corresponda, la generación periódica de los estados y la información financiera que a continuación se señala:*

I. Información contable, con la desagregación siguiente:

- a) *Estado de actividades;*
- b) *Estado de situación financiera;*
- c) *Estado de variación en la hacienda pública;*
- d) *Estado de cambios en la situación financiera;*
- e) *Estado de flujos de efectivo;*
- f) *Informes sobre pasivos contingentes;*
- g) *Notas a los estados financieros;*
- h) *Estado analítico del activo,*
- i) *Estado analítico de la deuda y otros pasivos, del cual se derivarán las clasificaciones siguientes:*
 1. *Corto y largo plazo, así como por su origen en interna y externa;*
 2. *Fuentes de financiamiento;*
 3. *Por moneda de contratación, y*
 4. *Por país acreedor;*

II. Información presupuestaria, con la desagregación siguiente:

- a) *Estado analítico de ingresos, del que se derivará la presentación en clasificación económica por fuente de financiamiento y concepto, incluyendo los ingresos excedentes generados;*
- b) *Estado analítico del ejercicio del presupuesto de egresos del que se derivarán las siguientes clasificaciones:*
 1. *Administrativa;*
 2. *Económica;*
 3. *Por objeto del gasto, y*
 4. *Funcional.*

El estado analítico del ejercicio del presupuesto de egresos deberá identificar los montos y adecuaciones presupuestarias y subejercicios por ramo y programa;

- c) Endeudamiento neto, financiamiento menos amortización, del que derivará la clasificación por su origen en interno y externo;*
- d) Intereses de la deuda, y*
- e) Un flujo de fondos que resuma todas las operaciones;*

III. Información programática, con la desagregación siguiente:

- a) Gasto por categoría programática;*
- b) Programas y proyectos de inversión,*
- c) Indicadores de resultados, y*

IV. La información complementaria para generar las cuentas nacionales y atender otros requerimientos provenientes de organismos internacionales de los que México es miembro.

Los estados analíticos sobre deuda pública y otros pasivos, y el de patrimonio deberán considerar por concepto el saldo inicial del ejercicio, las entradas y salidas por transacciones, otros flujos económicos y el saldo final del ejercicio.

En las cuentas públicas se reportarán los esquemas bursátiles y de coberturas financieras de los entes públicos.

Artículo reformado DOF 12-11-2012, 30-12-2015

Artículo 48.- *En lo relativo a los ayuntamientos de los municipios y los órganos político-administrativos de las demarcaciones territoriales del Distrito Federal, los sistemas deberán producir, como mínimo, la información contable y presupuestaria a que se refiere el artículo 46, fracción I, incisos a), b), c), e) y f); y fracción II, incisos a) y b).*

Para efectos de su presentación y cumplimiento a la Ley de Disciplina Financiera de las Entidades Federativas y los Municipios, en el Artículo 58, menciona que los Entes Públicos se sujetarán a la Ley General de Contabilidad Gubernamental para presentar la información financiera en los periódicos correspondientes y en su respectiva Cuenta Pública, así mismo en los Criterios para la elaboración y presentación homogénea de la información financiera y de los formatos a que hace referencia la Ley de Disciplina Financiera de las Entidades Federativas y los Municipios, publicados en el Diario Oficial el día 11 de octubre de 2016, señala en el numeral 8 Publicación y Entrega de Información; Los formatos para dar cumplimiento a la LDF especificados en el Anexo 1 se deberán publicar en la página oficial de internet del propio Ente Público, o en su caso, de la Entidad Federativa o Municipio, según se trate, de acuerdo a los tiempos en los cuales deben de presentar sus informes trimestrales, conforme lo establece la LGCG.

Por último, en lo que se refiere a los subsidios, en el Artículo Sexto de la Ley de Ingresos para los Municipios del Estado de Nuevo León, se indica que: los Presidentes Municipales, previa emisión de las bases expedidas por el Ayuntamiento en esta materia, podrán otorgar subsidios con cargo a las contribuciones y demás ingresos municipales, en relación con las actividades o contribuyentes respecto de los cuales juzguen indispensable tal medida, así mismo, y en la Fracción 1 señala “Los Ayuntamientos expedirán las bases generales para el otorgamiento de los subsidios debiendo establecer las actividades o sectores de contribuyentes a los cuales considere conveniente su otorgamiento, así como el monto en cuotas que se fije como límite y el beneficio social y económico que representará para el Municipio. El Ayuntamiento vigilará el estricto cumplimiento de las bases expedidas. El Presidente Municipal informará trimestralmente al Ayuntamiento de cada uno de los subsidios otorgados”. Y por último en la Fracción 3 de este artículo, señala que todo subsidio otorgado deberá ser registrado en las cuentas municipales.

A continuación se presenta el Informe de Avance de Gestión Financiera, firmado por el Tesorero Municipal, el Presidente Municipal, el Síndico Primero y el Secretario de Ayuntamiento.

I. Información Contable de acuerdo a la Norma emitida por el Consejo Nacional de Armonización Contable (CONAC)

Período: Segundo trimestre ejercicio 2017

Municipio de la Ciudad de Monterrey					
Estado de Situación Financiera					
Al 30 de junio de 2017 y 2016					
ACTIVO	2017	2016	PASIVO	2017	2016
Activo Circulante			Pasivo Circulante		
Efectivo y Equivalentes	1,273,826,916.29	1,025,343,755.58	Cuentas por Pagar a Corto Plazo	295,545,949.67	500,471,481.83
Derechos a Recibir Efectivo o Equivalentes	33,237,273.02	173,696,905.19	Documentos por Pagar a Corto Plazo	0.00	0.00
Derechos a Recibir Bienes o Servicios	90,046,442.32	0.00	Porción a Corto Plazo de la Deuda Pública a Largo Plazo	16,965,883.09	197,858,552.66
Inventarios	0.00	0.00	Títulos y Valores a Corto Plazo	0.00	0.00
Almacenes	0.00	-0.01	Pasivos Diferidos a Corto Plazo	0.00	0.00
Estimación por Pérdida o Deterioro de Activos Circulantes	0.00	0.00	Fondos y Bienes de Terceros en Garantía y/o Administración a Corto Plazo	1,405,609.17	5,371,813.00
Otros Activos Circulantes	0.00	0.00	Provisiones a Corto Plazo	0.00	0.00
Total de Activos Circulantes	1,397,110,631.63	1,199,040,660.76	Otros Pasivos a Corto Plazo	114,805.14	105,156.30
			Total de Pasivos Circulantes	314,032,247.07	703,807,003.79
Activo No Circulante			Pasivo No Circulante		
Inversiones Financieras a Largo Plazo	480,555,177.03	124,596,323.54	Cuentas por Pagar a Largo Plazo	0.00	0.00
Derechos a Recibir Efectivo o Equivalentes a Largo Plazo	0.00	0.00	Documentos por Pagar a Largo Plazo	0.00	0.00
Bienes Inmuebles, Infraestructura y Construcciones en Proceso	13,178,050,531.26	11,001,811,847.90	Deuda Pública a Largo Plazo	1,959,776,601.79	1,710,496,322.68
Bienes Muebles	694,147,744.85	569,831,725.93	Pasivos Diferidos a Largo Plazo	0.00	0.00
Activos Intangibles	58,612,706.51	3,161,839.98	Fondos y Bienes de Terceros en Garantía y/o en Provisiones a Largo Plazo	15,259,708.60	10,410,516.07
Depreciación, Deterioro y Amortización Acumulada de Bienes	-384,812,378.82	-423,815,764.19	Total de Pasivos No Circulantes	1,975,036,310.39	1,720,906,838.75
Activos Diferidos	48,803,225.50	29,079,314.03			
Estimación por Pérdida o Deterioro de Activos no Circulantes	0.00	0.00	Total del Pasivo	2,289,068,557.46	2,424,713,842.54
Otros Activos no Circulantes	0.00	0.00			
Total de Activos No Circulantes	14,075,357,006.33	11,304,665,287.19	HACIENDA PÚBLICA/ PATRIMONIO	0.00	0.00
Total del Activo	15,472,467,637.96	12,503,705,947.95	Hacienda Pública/Patrimonio Contribuido	0.00	0.00
			Aportaciones	0.00	0.00
			Donaciones de Capital	0.00	0.00
			Actualización de la Hacienda Pública / Patrimonio	0.00	0.00
			Hacienda Pública/Patrimonio Generado	13,183,399,080.50	10,078,992,105.41
			Resultados del Ejercicio (Ahorro / Desahorro)	1,236,263,610.96	1,194,721,838.84
			Resultados de Ejercicios Anteriores	10,899,248,119.56	9,151,094,414.57
			Revalúos	1,270,211,160.00	0.00
			Reservas	0.00	0.00
			Rectificaciones de Resultados de Ejercicios Anteriores	-222,323,810.02	-266,824,148.00
			Exceso o Insuficiencia en la Actualización de la Hacienda Pública/Patrimonio	0.00	0.00
			Resultado por Posición Monetaria	0.00	0.00
			Resultado por Tenencia de Activos no Monetarios	0.00	0.00
			Total Hacienda Pública/ Patrimonio	13,183,399,080.50	10,078,992,105.41
			Total del Pasivo y Hacienda Pública / Patrimonio	15,472,467,637.96	12,503,705,947.95

Bajo protesta de decir verdad declaramos que los Estados Financieros y sus Notas son razonablemente correctos y responsabilidad del emisor

Municipio de la Ciudad de Monterrey		
Estado de Actividades		
Del 1 de enero al 30 de junio 2017 y 2016		
	2017	2016
INGRESOS Y OTROS BENEFICIOS		
Ingresos de la Gestión:	1,576,346,383.16	1,205,082,731.46
Impuestos	1,265,536,550.12	941,658,147.72
Cuotas y Aportaciones de Seguridad Social	0.00	0.00
Contribuciones de Mejoras	0.00	0.00
Derechos	159,399,943.71	120,486,633.93
Productos de Tipo Corriente ¹	58,643,174.01	55,366,277.66
Aprovechamientos de Tipo Corriente	92,766,715.32	87,571,672.15
Ingresos por Venta de Bienes y Servicios	0.00	0.00
Ingresos no Comprendidos en las Fracciones de la Ley de Ingresos	0.00	0.00
Causados en Ejercicios Fiscales Anteriores Pendientes de Liquidación o Pago		
Participaciones, Aportaciones, Transferencias, Asignaciones, Subsidios y Otras Ayudas	1,645,878,085.14	1,533,570,659.31
Participaciones y Aportaciones	1,461,148,275.01	1,393,316,303.83
Transferencia, Asignaciones, Subsidios y Otras Ayudas	184,729,810.13	140,254,355.48
Otros Ingresos y Beneficios	33,730,998.49	15,302,966.95
Ingresos Financieros	33,334,953.44	14,562,243.37
Incremento por Variación de Inventarios	0.00	0.00
Disminución del Exceso de Estimaciones por Pérdida o Deterioro u	0.00	0.00
Disminución del Exceso de Provisiones	0.00	0.00
Otros Ingresos y Beneficios Varios	396,045.05	740,723.58
Total de Ingresos y Otros Beneficios	3,255,955,466.79	2,753,956,357.72
GASTOS Y OTRAS PÉRDIDAS		
Gastos de Funcionamiento	1,602,502,368.21	1,238,569,872.78
Servicios Personales	797,723,150.13	783,381,320.00
Materiales y Suministros	212,884,940.46	68,251,572.21
Servicios Generales	591,894,277.62	386,936,980.57
Transferencia, Asignaciones, Subsidios y Otras Ayudas	257,792,003.41	221,285,643.85
Transferencias Internas y Asignaciones al Sector Público	0.00	0.00
Transferencias al Resto del Sector Público	10,937,499.96	8,781,249.94
Subsidios y Subvenciones	0.00	0.00
Ayudas Sociales	9,608,940.02	6,729,803.00
Pensiones y Jubilaciones	207,245,563.43	205,774,590.91
Transferencias a Fideicomisos, Mandatos y Contratos Análogos	30,000,000.00	0.00
Transferencias a la Seguridad Social	0.00	0.00
Donativos	0.00	0.00
Transferencias al Exterior	0.00	0.00

Municipio de la Ciudad de Monterrey		
Estado de Actividades		
Del 1 de enero al 30 de junio 2017 y 2016		
Participaciones y Aportaciones	0.00	1,628,544.31
Participaciones	0.00	0.00
Aportaciones	0.00	0.00
Convenios	0.00	1,628,544.31
Intereses, Comisiones y Otros Gastos de la Deuda Pública	112,386,841.70	70,556,065.53
Intereses de la Deuda Pública	82,226,841.70	70,556,065.53
Comisiones de la Deuda Pública	30,160,000.00	0.00
Gastos de la Deuda Pública	0.00	0.00
Costo por Coberturas	0.00	0.00
Apoyos Financieros	0.00	0.00
Otros Gastos y Pérdidas Extraordinarias	47,010,642.51	27,194,392.41
Estimaciones, Depreciaciones, Deterioros, Obsolescencia y Amortizaciones	47,010,642.51	26,502,759.41
Provisiones	0.00	0.00
Disminución de Inventarios	0.00	0.00
Aumento por Insuficiencia de Estimaciones por Pérdida o Deterioro y	0.00	0.00
Aumento por Insuficiencia de Provisiones	0.00	0.00
Otros Gastos	0.00	691,633.00
Inversión Pública	0.00	0.00
Inversión Pública no Capitalizable	0.00	0.00
Total de Gastos y Otras Pérdidas	2,019,691,855.83	1,559,234,518.88
Resultados del Ejercicio (Ahorro/Desahorro)	1,236,263,610.96	1,194,721,838.84

¹No se incluyen: Utilidades e Intereses. Por regla de presentación se revelan como Ingresos Financieros.

Bajo protesta de decir verdad declaramos que los Estados Financieros y sus Notas son razonablemente correctos y responsabilidad del emisor

Dr. Antonio Fernando Martínez Beltrán
Tesorero Municipal

Lic. Adrián Emilio de la Garza Santos
Presidente Municipal

Lic. Roque Yañez Ramos
Síndico Primero

Lic. Genaro García de la Garza
Secretario del Ayuntamiento

Municipio de la Ciudad de Monterrey					
Estado de Variación en la Hacienda Pública					
Al 30 de junio 2017					
Concepto	Hacienda Pública/Patrimonio Contribuido	Hacienda Pública/Patrimonio Generado de Ejercicios Anteriores	Hacienda Pública/Patrimonio Generado del Ejercicio	Ajustes por Cambios de Valor	Total
Rectificaciones de Resultados de Ejercicios Anteriores	0.00	-222,291,985.87	-31,824.15	0.00	-222,323,810.02
Patrimonio Neto Inicial Ajustado del Ejercicio	0.00	0.00	0.00	0.00	0.00
Aportaciones	0.00	0.00	0.00	0.00	0.00
Donaciones de Capital	0.00	0.00	0.00	0.00	0.00
Actualización de la Hacienda Pública/Patrimonio	0.00	0.00	0.00	0.00	0.00
Variaciones de la Hacienda Pública/Patrimonio Neto del Ejercicio	0.00	9,783,391,872.56	1,176,136,132.98		10,959,528,005.54
Resultados del Ejercicio (Ahorro/Desahorro)	0.00	0.00	1,176,136,132.98	0.00	1,176,136,132.98
Resultados de Ejercicios Anteriores	0.00	9,783,391,872.56	0.00	0.00	9,783,391,872.56
Revalúos	0.00	0.00	0.00	0.00	0.00
Reservas	0.00	0.00	0.00	0.00	0.00
Hacienda Pública/Patrimonio Neto Final del Ejercicio 2016	0.00	9,561,099,886.69	1,176,136,132.98	0.00	10,737,236,019.67
Cambios en la Hacienda Pública/Patrimonio Neto del Ejercicio 2017	0.00	0.00	0.00	0.00	0.00
Aportaciones	0.00	0.00	0.00	0.00	0.00
Donaciones de Capital	0.00	0.00	0.00	0.00	0.00
Actualización de la Hacienda Pública/Patrimonio	0.00	0.00	0.00	0.00	0.00
Variaciones de la Hacienda Pública/Patrimonio Neto del Ejercicio	0.00	2,386,067,407.00	60,127,477.98	0.00	2,446,194,884.98
Resultados del Ejercicio (Ahorro/Desahorro)	0.00	0.00	1,236,263,610.96	0.00	1,236,263,610.96
Resultados de Ejercicios Anteriores	0.00	1,115,856,247.00	-1,176,136,132.98	0.00	-60,279,885.98
Revalúos	0.00	1,270,211,160.00	0.00	0.00	1,270,211,160.00
Reservas	0.00	0.00	0.00	0.00	0.00
Saldo Neto en la Hacienda Pública / Patrimonio 2017	0.00	11,947,167,293.69	1,236,231,786.81	0.00	13,183,399,080.50

Bajo protesta de decir verdad declaramos que los Estados Financieros y sus Notas son razonablemente correctos y responsabilidad del emisor

Dr. Antonio Fernando Martínez Beltrán
Tesorero Municipal

Lic. Adrián Emilio de la Garza Santos
Presidente Municipal

Lic. Roque Yañez Ramos
Síndico Primero

Lic. Genaro García de la Garza
Secretario del Ayuntamiento

Municipio de la Ciudad de Monterrey		
Estado de Cambios en la Situación Financiera		
Del 1 de enero al 30 de junio 2017		
	Origen	Aplicación
ACTIVO	87,515,278.71	2,550,722,166.91
Activo Circulante	40,504,636.20	612,087,657.19
Efectivo y Equivalentes	0.00	601,478,820.11
Derechos a Recibir Efectivo o Equivalentes	0.00	10,608,837.08
Derechos a Recibir Bienes o Servicios	40,504,636.20	0.00
Inventarios	0.00	0.00
Almacenes	0.00	0.00
Estimación por Pérdida o Deterioro de Activos Circulantes	0.00	0.00
Otros Activos Circulantes	0.00	0.00
Activo No Circulante	47,010,642.51	1,938,634,509.72
Inversiones Financieras a Largo Plazo	0.00	346,977,701.97
Derechos a Recibir Efectivo o Equivalentes a Largo Plazo	0.00	0.00
Bienes Inmuebles, Infraestructura y Construcciones en Proceso	0.00	1,344,965,576.80
Bienes Muebles	0.00	202,433,303.81
Activos Intangibles	0.00	34,205,760.43
Depreciación, Deterioro y Amortización Acumulada de Bienes	47,010,642.51	0.00
Activos Diferidos	0.00	10,052,166.71
Estimación por Pérdida o Deterioro de Activos no Circulantes	0.00	0.00
Otros Activos no Circulantes	0.00	0.00
PASIVO	346,801,342.14	329,757,514.77
Pasivo Circulante	367,992.03	329,757,514.77
Cuentas por Pagar a Corto Plazo	0.00	152,603,509.75
Documentos por Pagar a Corto Plazo	0.00	0.00
Porción a Corto Plazo de la Deuda Pública a Largo Plazo	0.00	176,756,608.61
Títulos y Valores a Corto Plazo	0.00	0.00
Pasivos Diferidos a Corto Plazo	0.00	0.00
Fondos y Bienes de Terceros en Garantía y/o Administración a Corto Plazo	367,992.03	0.00
Provisiones a Corto Plazo	0.00	0.00
Otros Pasivos a Corto Plazo	0.00	397,396.41
Pasivo No Circulante	346,433,350.11	0.00
Cuentas por Pagar a Largo Plazo	0.00	0.00
Documentos por Pagar a Largo Plazo	0.00	0.00
Deuda Pública a Largo Plazo	346,433,350.11	0.00
Pasivos Diferidos a Largo Plazo	0.00	0.00
Fondos y Bienes de Terceros en Garantía y/o en Administración a Largo Plazo	0.00	0.00
Provisiones a Largo Plazo	0.00	0.00

Municipio de la Ciudad de Monterrey Estado de Cambios en la Situación Financiera Del 1 de enero al 30 de junio 2017		
HACIENDA PUBLICA/PATRIMONIO	2,506,474,770.96	60,311,710.13
Hacienda Pública/Patrimonio Contribuido	0.00	0.00
Aportaciones	0.00	0.00
Donaciones de Capital	0.00	0.00
Actualización de la Hacienda Pública/Patrimonio	0.00	0.00
Hacienda Pública/Patrimonio Generado	2,506,474,770.96	60,311,710.13
Resultados del Ejercicio (Ahorro/ Desahorro)	1,236,263,610.96	0.00
Resultados de Ejercicios Anteriores	0.00	60,279,885.98
Revalúos	1,270,211,160.00	0.00
Reservas	0.00	0.00
Rectificaciones de Resultados de Ejercicios Anteriores	0.00	31,824.15
Exceso o Insuficiencia en la Actualización de la Hacienda Pública/Patrimonio	0.00	0.00
Resultado por Posición Monetaria	0.00	0.00
Resultado por Tenencia de Activos no Monetarios	0.00	0.00
	2,940,791,391.81	2,940,791,391.81

Bajo protesta de decir verdad declaramos que los Estados Financieros y sus Notas son razonablemente correctos y responsabilidad del emisor

Dr. Antonio Fernando Martínez Beltrán
Tesorero Municipal

Lic. Adrián Emilio de la Garza Santos
Presidente Municipal

Lic. Roque Yañez Ramos
Síndico Primero

Lic. Genaro García de la Garza
Secretario del Ayuntamiento

Municipio de la Ciudad de Monterrey		
Estado de Flujos de Efectivo		
Del 1 de enero al 30 de junio 2017 y 2016		
Concepto	2017	2016
Flujos de Efectivo de las Actividades de Operación		
Origen	3,296,828,095.02	2,757,854,623.21
Impuestos	1,265,536,550.12	941,658,147.72
Cuotas y Aportaciones de Seguridad Social	0.00	0.00
Contribuciones de mejoras	0.00	0.00
Derechos	159,399,943.71	120,486,633.93
Productos de Tipo Corriente	91,978,127.45	69,928,521.03
Aprovechamientos de Tipo Corriente	92,766,715.32	87,571,672.15
Ingresos por Venta de Bienes y Servicios	0.00	0.00
Ingresos no Comprendidos en las Fracciones de la Ley de Ingresos Causados en Ejercicios Fiscales Anteriores Pendientes de Liquidación o Pago	0.00	0.00
Participaciones y Aportaciones	1,461,148,275.01	1,393,316,303.83
Transferencias, Asignaciones y Subsidios y Otras Ayudas	184,729,810.13	140,254,355.48
Otros Orígenes de Operación	41,268,673.28	4,638,989.07
Aplicación	2,028,382,571.67	1,794,349,743.48
Servicios Personales	797,723,150.13	783,381,320.00
Materiales y Suministros	212,884,940.46	68,251,572.21
Servicios Generales	591,894,277.62	386,936,980.57
Transferencias Internas y Asignaciones al Sector Público	0.00	8,781,249.94
Transferencias al resto del Sector Público	10,937,499.96	0.00
Subsidios y Subvenciones	0.00	0.00
Ayudas Sociales	9,608,940.02	6,729,803.00
Pensiones y Jubilaciones	207,245,563.43	205,774,590.91
Transferencias a Fideicomisos, Mandatos y Contratos Análogos	30,000,000.00	0.00
Transferencias a la Seguridad Social	0.00	0.00
Donativos	0.00	0.00
Transferencias al Exterior	0.00	0.00
Participaciones	0.00	0.00
Aportaciones	0.00	0.00
Convenios	0.00	1,628,544.31
Otras Aplicaciones de Operación	168,088,200.05	332,865,682.54
Flujos Netos de Efectivo por Actividades de Operación	1,268,445,523.35	963,504,879.73

Municipio de la Ciudad de Monterrey		
Estado de Flujos de Efectivo		
Del 1 de enero al 30 de junio 2017 y 2016		
Concepto	2017	2016
Flujos de Efectivo de las Actividades de Inversión		
Origen	0.00	0.00
Bienes Inmuebles, Infraestructura y Construcciones en Proceso	0.00	0.00
Bienes Muebles	0.00	0.00
Otros Orígenes de Inversión	0.00	0.00
Aplicación	724,256,603.04	90,817,139.27
Bienes Inmuebles, Infraestructura y Construcciones en Proceso	135,024,924.38	69,308,620.49
Bienes Muebles	197,996,049.55	248,054.18
Otras Aplicaciones de Inversión	391,235,629.11	21,260,464.60
Flujos Netos de Efectivo por Actividades de Inversión	-724,256,603.04	-90,817,139.27
Flujo de Efectivo de las Actividades de Financiamiento		
Origen	188,960,220.02	0.00
Endeudamiento Neto	0.00	0.00
Interno	188,960,220.02	0.00
Externo	0.00	0.00
Otros Orígenes de Financiamiento	0.00	0.00
Aplicación	131,670,320.22	217,933,648.10
Servicios de la Deuda		
Interno	19,283,478.52	147,377,582.57
Externo		
Otras Aplicaciones de Financiamiento	112,386,841.70	70,556,065.53
Flujos netos de Efectivo por Actividades de Financiamiento	57,289,899.80	-217,933,648.10
Incremento/Disminución Neta en el Efectivo y Equivalentes al Efectivo	601,478,820.11	654,754,092.36
Efectivo y Equivalentes al Efectivo al Inicio del Ejercicio	672,348,096.18	370,589,663.10
Efectivo y Equivalentes al Efectivo al Final del Ejercicio	1,273,826,916.29	1,025,343,755.58

Bajo protesta de decir verdad declaramos que los Estados Financieros y sus Notas son razonablemente correctos y responsabilidad del emisor

Dr. Antonio Fernando Martínez Beltrán
Tesorero Municipal

Lic. Adrián Emilio de la Garza Santos
Presidente Municipal

Lic. Roque Yañez Ramos
Síndico Primero

Lic. Genaro García de la Garza
Secretario del Ayuntamiento

I) NOTAS AL ESTADO DE SITUACIÓN FINANCIERA

En cumplimiento a los artículos 46, 48, 49 y 55 de la Ley General de Contabilidad Gubernamental, y en referencia a la norma “Notas a los estados financieros” (NOR_01_08_008), se menciona que los entes públicos deberán acompañar notas a los estados financieros cuyos rubros así lo requieran teniendo presente los postulados de revelación suficiente e importancia relativa con la finalidad, que la información sea de mayor utilidad para los usuarios.

A continuación se presentan los tres tipos de notas que acompañan a los estados, a saber:

a. Notas de Desglose

I. Notas al Estado de Situación Financiera

Activo

- **Efectivo y Equivalentes**

Se informa los fondos con afectación específica y las inversiones financieras por tipo y monto:

NOMBRE DE LA CUENTA	SALDO AL 30/JUNIO/17
CAJAS RECAUDADORAS	\$ 120,558.50
FONDOS ADMINISTRATIVOS DE CAJA CHICA	\$ 138,999.99
FONDO DE OPERACIONES	\$ 922,461.96
BANCOS	\$ 451,276,054.49
INVERSIONES TEMPORALES	\$ 247,553,459.71
FONDOS CON AFECTACIÓN ESPECÍFICA	\$ 572,831,075.24
OTROS EFECTIVOS Y EQUIVALENTES	\$ 984,306.40
TOTAL	\$ 1,273,826,916.29

Adicionalmente, la integración al 30 de junio de 2016 de la cuenta de efectivo y equivalentes, refiere a los recursos a corto plazo de gran liquidez que son fácilmente convertibles en importes determinados de efectivo, estando sujetos a un riesgo mínimo de cambio en su valor, por lo que refiere a su clasificación en corto y largo plazo; el detalle de los fondos de afectación específica e inversión que a continuación se presentan, tienen vencimiento menor a 3 meses:

CONCEPTO	FONDOS AFECTACION ESPECIFICA	INVERSIONES	TOTAL
FONDOS ETIQUETADOS			
FONDO DE LA COMISION NACIONAL DEL AGUA - APAZU 2008	20,000.00	31,906.47	51,906.47
FONDO DE EMPLEO TEMPORAL SCT	20,000.00	272,275.91	292,275.91
FONDO DEL COMISIÓN NACIONAL DE CULTURA FÍSICA Y DEPORTE 2009	20,000.00	184,426.55	204,426.55
REHABILITACION Y ESPACIOS EDUCATIVOS 2010	20,000.00	2,029,043.48	2,049,043.48
FONDO DE PAVIMENTACION	20,000.00	985,448.21	1,005,448.21
FONDO DEL COMISIÓN NACIONAL DE CULTURA FÍSICA Y DEPORT - ACTIVADORES FISICOS 2011	30,639.62	0.00	30,639.62
FONDO DE EMPLEO TEMPORAL SCT 2011	20,000.00	69,572.82	89,572.82
RAMO 23 2013 (137M)	5,794,622.85	0.00	5,794,622.85
RAMO 23 2013 (32M)	787,818.64	0.00	787,818.64
FONDO DEL CONSEJO NACIONAL PARA LA CULTURA Y LAS ARTES BIBLIOTECA SAN MARTIN	29,193.51	0.00	29,193.51
FONDO DEL CONSEJO NACIONAL PARA LA CULTURA Y LAS ARTES BIBLIOTECA SAN BERNABE	86,823.15	0.00	86,823.15
FONDO DEL CONSEJO NACIONAL PARA LA CULTURA Y LAS ARTES BIBLIOTECA SANTA LUCIA	24,751.29	0.00	24,751.29
FONDO DEL CONSEJO NACIONAL PARA LA CULTURA Y LAS ARTES BIBLIOTECA S.BERNABE I	180,965.43	0.03	180,965.46
FONDO DEL CONSEJO NACIONAL PARA LA CULTURA Y LAS ARTES BIBLIOTECA FOMERREY I	80,822.03	0.00	80,822.03
PROGRAMA DE ZONAS PRIORITARIAS	10,476.10	0.00	10,476.10
FONDO DE PAVIMENTACION Y ESPACIOS DEPORTIVOS 2014	20,000.00	864,479.87	884,479.87
FONDO DEL CONSEJO NACIONAL PARA LA CULTURA Y LAS ARTES REHABILITACIÓN DE BIBLIOTECAS 2014	191,190.13	0.01	191,190.14
FONDO DE INFRAESTRUCTURA DEPORTIVA 2015	8,522,087.56	0.00	8,522,087.56
PROGRAMAS DE DESARROLLO REGIONAL 2015	19,529.59	5,095,638.01	5,115,167.60
INSTITUTO NACIONAL DEL EMPRENDEDOR - MEJORA REGULATORIA	14,326.60	0.00	14,326.60
INSTITUTO NACIONAL DEL EMPRENDEDOR SPC0452015	1,075.06	0.00	1,075.06
INSTITUTO NACIONAL DEL EMPRENDEDOR SPC0472015	2,125.89	0.00	2,125.89
INSTITUTO NACIONAL DEL EMPRENDEDOR SPC0462015	746.16	0.00	746.16
SEDATU RESCATE DE ESPACIOS PUBLICOS - RECURSOS PROPIOS	95,119.00	0.00	95,119.00
SEDATU RESCATE DE ESPACIOS PUBLICOS - RECURSOS FEDERALES	11,179.84	0.00	11,179.84
CONAGUA APAUR 2016	11,778,653.06	0.00	11,778,653.06
SUBSIDIO PARA LA SEGURIDAD EN LOS MUNICIPIOS 2016 REC. MUNICIPALES	10.32	0.00	10.32
SUBSIDIO PARA LA SEGURIDAD EN LOS MUNICIPIOS 2017 REC. FEDERALES	20,604,963.55	0.00	20,604,963.55
SUBSIDIO PARA LA SEGURIDAD EN LOS MUNICIPIOS 2017 REC. MUNICIPALES	7,489,001.94	0.00	7,489,001.94
FONDO PARA EL FORTALECIMIENTO DE LA INFRAESTRUCTURA ESTATAL Y MUNICIPAL FORTALECE 2016	67,487,355.15	0.00	67,487,355.15
FONDO DE DESARROLLO MUNICIPAL FODEMUN 2016	5,592,257.02	0.00	5,592,257.02
SEDATU VIVIENDA FEDERAL 2016	10,650.86	0.00	10,650.86
VERTIENTE ESPACIOS PUBLICOS Y PARTICIPACIÓN COMUNITARIA FEDERAL	50,699.84	0.00	50,699.84
VERTIENTE HABITAT FEDERAL	2,081,431.58	0.00	2,081,431.58
ESPACIOS PUBLICOS MUNICIPAL 2016	50,186.73	0.00	50,186.73
HABITAT MUNICIPAL 2016	2,079,881.34	0.00	2,079,881.34
PROGRAMA DE DESARROLLO REGIONAL 2016	11,509,805.05	0.00	11,509,805.05

CONCEPTO	FONDOS AFECTACION ESPECIFICA	INVERSIONES	TOTAL
FONDOS ETIQUETADOS			
PROGRAMAS REGIONALES 2 2016	4,242,878.45	0.00	4,242,878.45
PROGRAMA TEMPORAL DE EMPLEO 2016	32.48	0.00	32.48
FORTALECIMIENTO FINANCIERO 2016	18,231,339.43	0.00	18,231,339.43
FONDO DE LA COMISIÓN NACIONAL DE CULTURA FISICA Y DEPORTE 2014.	140,701.62	0.00	140,701.62
FONDO DE CONTINGENCIAS ECONOMICAS 2014	20,073.70	531,426.57	551,500.27
FONDO DE CONTINGENCIAS ECONOMICAS (20M)	275,571.36	0.00	275,571.36
PROYECTOS DE DESARROLLO REGIONAL 2014	28,314.87	3,320,707.07	3,349,021.94
RAMO-23FONDO DE CULTURA 2015	20,006.53	18,323,142.84	18,343,149.37
FONDO DE CONTINGENCIAS ECONOMICAS 2015	179,331.85	0.00	179,331.85
PROGRAMAS REGIONALES 2017	16,000,000.00	0.00	16,000,000.00
SUBSIDIO PARA LA SEGURIDAD EN LOS MUNICIPIOS 2011 REC. FEDERALES	15,704.41	0.00	15,704.41
FONDO DE LA COMISION NACIONAL - REHABILITACION DE BIBLIOTECAS 2012	542,349.13	0.61	542,349.74
FONDO DE PAVIMENTACIONES Y ESPACIOS DEPORTIVOS 2013	20,096.01	577,095.90	597,191.91
HABITAT 2013	72,525.39	0.00	72,525.39
RESCATE DE ESPACIOS PUBLICOS 2013	144,964.58	0.00	144,964.58
FONDO DE LA COMISION NACIONAL DE CULTURA FISICA Y DEPORTE 2013	971,693.23	0.00	971,693.23
FONDO PEQUEÑAS Y MEDIANAS EMPRESAS 2014	78.99	0.00	78.99
FONDO DE PAVIMENTACION Y DESARROLLO MUNICIPAL 2015	20,174.36	2,232,476.75	2,252,651.11
FONDOS DE LA COMISION NACIONAL DEL AGUA	37,251.03	0.00	37,251.03
FONDO DE PAVIMENTACION 2011	804,689.47	0.00	804,689.47
FONDO DE PAVIMENTACION 2012	158,681.79	0.00	158,681.79
FONDO DEL CONSEJO NACIONAL PARA LA CULTURA Y LAS ARTES - REHABILITACION MUSEO METROPOLITANO	150,421.06	0.00	150,421.06
PROGRAMA MIGRANTES 2014	17,624.99	0.00	17,624.99
FONDOS RAMO 33			
FONDO DE APORTACIONES DE INFRAESTRUCTURA SOCIAL MUNICIPAL 2010	82.26	0.00	82.26
FONDO DE APORTACIONES DE INFRAESTRUCTURA SOCIAL MUNICIPAL 2011	38,922.13	0.00	38,922.13
FONDO DE APORTACIONES DE INFRAESTRUCTURA SOCIAL MUNICIPAL 2012	3,098.72	0.00	3,098.72
FONDO DE APORTACIONES DE INFRAESTRUCTURA SOCIAL MUNICIPAL 2013	3,749,485.84	129,800.37	3,879,286.21
FONDO DE APORTACIONES DE INFRAESTRUCTURA SOCIAL MUNICIPAL 2014	20,033.36	5,095,866.83	5,115,900.19
FONDO DE APORTACIONES DE INFRAESTRUCTURA SOCIAL MUNICIPAL 2015	20,016.87	2,732,106.01	2,752,122.88
FONDO DE APORTACIONES DE INFRAESTRUCTURA SOCIAL MUNICIPAL 2016	64,842,138.02	0.00	64,842,138.02
FONDO DE APORTACIONES DE INFRAESTRUCTURA SOCIAL MUNICIPAL 2017	62,429,218.98	0.00	62,429,218.98
FONDO DE APORTACIONES PARA EL FORTALECIMIENTO DE LOS MUNICIPIOS 2011	20,000.00	215,123.97	235,123.97
FONDO DE APORTACIONES PARA EL FORTALECIMIENTO DE LOS MUNICIPIOS 2013	20,053.60	3,635,774.27	3,655,827.87
FONDO DE APORTACIONES PARA EL FORTALECIMIENTO DE LOS MUNICIPIOS 2015	19,721.60	303,534.91	323,256.51
FONDO DE APORTACIONES PARA EL FORTALECIMIENTO DE LOS MUNICIPIOS 2016	1,073.21	0.00	1,073.21
FONDO DE APORTACIONES PARA EL FORTALECIMIENTO DE LOS MUNICIPIOS 2017	129,679,008.72	0.00	129,679,008.72
FONDOS MUNICIPALES			
VIALIDADES REGIAS REC. MUNICIPALES	100,016,643.47	0.00	100,016,643.47
SERVICIOS PUBLICOS REC. MUNICIPALES	1,596.25	0.00	1,596.25
SEGURIDAD PUBLICA REC. MUNICIPALES	24,536,365.56	0.00	24,536,365.56
MERCADO ESTRELLA	3,000,000.00	0.00	3,000,000.00
FAIP	3,112.93	0.00	3,112.93

- Derechos a recibir Efectivo y Equivalentes**

Se presenta por tipo de contribución las cantidades que se encuentran pendientes de cobro y por recuperar al 30 de junio de 2017 y hasta cinco ejercicios anteriores, considerando el acuerdo de “Normas y Metodología para la determinación de los momentos contables de los ingresos” (Última reforma DOF 20-12-2016 Anexo I) estas cuentas por cobrar se devengarán al momento de recibir el recurso.

CONCEPTO	IMPORTE
INGRESOS	
MULTAS DE ALCOHOLES	\$ 272,196,071.00
MULTAS DE CONSTRUCCIÓN PROTECCIÓN CIVIL	8,588,171.09
MULTAS DE ANUNCIOS	4,192,980.50
MULTAS DE CONSTRUCCIÓN	17,117,709.71
MULTAS DE ESPECTÁCULOS	9,086,866.64
MULTAS DE LIMPIA	55,757,523.24
MULTAS DE COMERCIO	
MULTAS DE EQUILIBRIO ECOLÓGICO	5,303,126.41
MULTAS DE SEDUE	26,024,437.00
MULTAS DE TRÁNSITO	1,893,523,572.68
OBRAS INTEGRALES	19,023,213.01
IMPUESTO SOBRE DIVERSIONES Y ESPECTÁCULOS	23,813,169.31
REFRENDOS	287,426,415.98
MERCADOS	4,957,976.11
MULTAS DE SERVICIOS PÚBLICOS	4,730,594.00
SUBTOTAL	\$ 2,631,741,826.68
RECAUDACIÓN INMOBILIARIA	
MULTAS LOTES BALDÍO SUCIOS	\$ 25,805,365.66
IMPUESTO PREDIAL	1,481,084,622.85
SUBTOTAL	\$ 1,506,889,988.51
TOTAL DE CUENTAS POR COBRAR	\$ 4,138,631,815.19

Conforme la norma para las notas de los estados financieros, se informa de manera agrupada, los derechos a recibir efectivos y equivalentes, y bienes o servicios a recibir (excepto cuentas por cobrar de contribuciones o fideicomisos que se encuentran dentro de inversiones financieras, participaciones y aportaciones de capital), como sigue:

CONCEPTO	IMPORTE
DEUDORES MOROSOS POR COBRAR A CORTO PLAZO	963,372.69
DEUDORES POR GASTOS A COMPROBAR	18,894,793.43
DEUDORES POR FALTANTES DE CAJEROS	278,795.76
DEUDORES POR CHEQUES DEVUELTOS	9,446,618.60
OTRAS CUENTAS POR COBRAR A CORTO PLAZO	\$ 3,653,692.54
TOTAL	\$ 33,237,273.02

- **Derechos a recibir bienes y servicios**

Al 30 de junio de 2017, el Municipio presenta en el rubro Derechos a recibir bienes y servicios que corresponden a los anticipos realizados a Proveedores de Bienes y Servicios y a Contratistas de Obras Públicas que a su vez son integrados por anticipos otorgados en 2017 y anticipos de años anteriores pendientes de amortizar, como sigue:

CONCEPTO	IMPORTE
ANTICIPO A PROVEEDORES POR ADQUISICIONES DE BIENES Y A CONTRATISTAS POR OBRAS PÚBLICAS	\$ 90,046,442.32
TOTAL	\$ 90,046,442.32

• **Inversiones Financieras**

Al 30 de junio de 2017, el Municipio de Monterrey cuenta con los siguientes contratos de Fideicomiso:

- a) Contrato de Fideicomiso de Fuente de Pago y Garantía 2104 constituido para garantizar obligaciones crediticias contratadas con BANOBRAS, S.N.C., Institución de Banca de Desarrollo.
- b) Contrato de Fideicomiso Irrevocable de Administración, Inversión y Fuente de Pago 1508 constituido para garantizar obligaciones crediticias contratadas con BBVA Bancomer S.A., Institución de Banca Múltiple, Grupo Financiero BBVA Bancomer.
- c) Contrato de Fideicomiso Irrevocable de Administración y Fuente Alterna de Pago 10739 constituido para garantizar obligaciones crediticias contratadas con Banco Interacciones, S.A., Institución de Banca Múltiple, Grupo Financiero Interacciones.
- d) Contrato de Fideicomiso Irrevocable de Administración y Fuente de Pago 68680 constituido para garantizar obligaciones contratadas con Banca Afirme, S.A., Institución de Banca Múltiple, Afirme Grupo Financiero.
- e) Contrato de Fideicomiso Irrevocable de Administración y Medio de Pago 68222 constituido para garantizar obligaciones contratadas con Banco del Bajío, S.A., Institución de Banca Múltiple.
- f) Contrato de Fideicomiso Irrevocable 875, constituido para garantizar obligaciones contratadas con Banco Invex, S.A., Institución de Banca Múltiple, Invex Grupo Financiero.
- g) Contrato de Fideicomiso Irrevocable de Administración y Fuente de Pago 72564 constituido para garantizar obligaciones contratadas con Banca Afirme, S.A., Institución de Banca Múltiple, Afirme Grupo Financiero.

A continuación se informan los saldos al 30 de junio de 2017.

TIPO	NO.	CONCEPTO	FIDEICOMISO	SALDO AL 30/JUN/2017
GARANTIA DE PAGO	2104	CONTRATO DE CRÉDITO	FIDEICOMISO BANOBRAS, S.N.C.	\$ 27,449,328.99
	1508	CONTRATO DE CRÉDITO	FIDEICOMISO DEUTSCHE BANK MEXICO	218,445.85
	10739	CONTRATO DE CRÉDITO	FIDEICOMISO INTERACCIONES, S.A.	9,873,462.03
	68680	LUMINARIAS	FIDEICOMISO AFIRME, S.A.	110,330,135.81
	68222	CONTRATO DE CRÉDITO	FIDEICOMISO BANCO DEL BAJIO, S.A.	2,764,686.34
	875	LUMINARIAS	FIDEICOMISO INVEX	992,020.96
	72564	CONTRATO DE CREDITO	FIDEICOMISO AFIRME, S.A.	328,927,097.05
TOTAL				\$ 480,555,177.03

• **Bienes Muebles, Inmuebles e Intangibles**

Al 30 de junio de 2017, se presenta la integración de bienes inmuebles y construcciones en proceso como sigue:

CONCEPTO	SALDO INICIAL AL 1 DE ENERO DE 2017	ALTAS	BAJAS	SALDO FINAL AL 30 DE JUNIO DE 2017
TERRENOS *	1,611,774,063.00	1,302,457,045.00	32,245,885.00	2,881,985,223.00
INFRAESTRUCTURA DE CARRETERAS	9,146,919,190.92	0.00	0.00	9,146,919,190.92
EDIFICACIÓN HABITACIONAL EN PROCESO	21,426,039.53	4,617,495.60	0.00	26,043,535.13
CONSTRUCCION Y REHAB. PLAZAS	69,110,259.85	0.00	5,855,505.28	63,254,754.57
CONSTRUCCION Y REHAB. DE PARQUES	48,744,642.55	10,500,815.83	10,543,008.04	48,702,450.34
CONSTRUCCION Y/O REHAB. INF. DEPORTIVA	175,038,394.76	3,074,224.15	0.00	178,112,618.91
CONSTRUCCION Y/O REHAB. INF. EDUCATIVA	8,844,517.74	3,515,244.17	4,090,746.90	8,269,015.01
CONST. REMOD. Y MTTO DE EDIF. MUNICIPALES	26,783,276.02	8,423,616.25	0.00	35,206,892.27
DIV. TERRENOS Y CONST.DE OBRAS DE URBANIZACIÓN	104,462,732.97	6,553,839.43	22,130,346.71	88,886,225.69
PAVIMENTACION ASFALTICA	5,609,408.85	0.00	0.00	5,609,408.85
REHABILITACION DE CALLES Y AVENIDAS	458,767,946.79	94,768,763.75	17,650,899.85	535,885,810.69
CONSTRUCCION PASOS A DESNIVEL	110,083,243.41	0.00	0.00	110,083,243.41
AFECTACIONES VIALIDADES (INMUEBLES)	15,174,075.60	3,570,924.40	0.00	18,745,000.00
INSTALACIONES Y EQUIPAMIENTO EN CONSTRUCCIONES	1,768,906.04	0.00	0.00	1,768,906.04
EDIFICACION NO HABIT BIENES PROPIOS	28,578,256.43	0.00	0.00	28,578,256.43
TOTAL BIENES INMUEBLES Y CONSTRUCCIONES EN PROCESO	13,178,050,531.26	1,437,481,968.58	92,516,391.78	13,178,050,531.26

* Las altas y bajas presentadas son por concepto de revaluación.

Se describe a continuación la relación de inmuebles de dominio público en propiedad del Municipio, registrado en las cuenta de terrenos conforme su superficie y su valor catastral, durante el segundo trimestre del ejercicio 2017, se llevó a cabo la revaluación del saldo de los inmuebles registrados al 30 de junio del presente año.

TERRENOS			
USO	VALOR CATASTRAL 2016	REVALUACION 2017	VALOR CATASTRAL 2017
CONSTRUIDO EN CUAUHTEMOC ENTRE CUAUHTEMOC, MARIANO MATAMOROS, PADRE MIER, GARIBALDI COLONIA ZONA CENTRO DE LA CD.	18,655,526.00	13,991,645.00	32,647,171.00
PLAZA ZARAGOZA Y PALACIO MUNICIPAL EN IGNACIO ZARAGOZA Y ZUAZUA ENTRE IGNACIO ZARAGOZA, ZUAZUA, AVE. CONSTITUCION COLONIA ZONA CENTRO DE LA CD.	81,877,591.00	58,483,994.00	140,361,585.00
INSTITUTO DE CAPACITACION EDUCACION PARA EL TRABAJO	21,427,200.00	6,348,800.00	27,776,000.00
INSTITUTO MUNICIPAL DE LA MUJERES	29,868,846.00	19,912,564.00	49,781,410.00
CENTRO DE ORIENTACION FAMILIAR	9,556,921.00	4,293,690.00	13,850,611.00
OFICINAS SECRETARIA DE EDUCACION DEL GOBIERNO	20,879,801.00	14,835,648.00	35,715,449.00
ANTIGUA ESTACION DE FERROCARRIL	6,940,147.00	4,858,104.00	2,082,043.00
CIUDAD DEPORTIVA SERVICIOS PUBLICO DELEGACION SUR	22,881,584.00	42,494,373.00	65,375,957.00
CIUDAD DEPORTIVA, CANCHAS DE FUTBOL, OFICINAS ADMINISTRATIVAS EN AVE. CHURUBUSCO ENTRE AVE. CHURUBUSCO, JESUS M. GARZA, PLAN DE GUADALUPE, FRANCISCO BELTAN COLONIA VENUSTIANO CARRANZA	155,883,491.00	44,538,141.00	200,421,632.00
LIGA PEQUEÑA CDE BEISBOL	13,440,000.00	8,400,000.00	21,840,000.00
LIGA LOMA LARGA	20,474,400.00	12,796,500.00	33,270,900.00
PARQUE CENTRO DIF NL OFICIBAS LAGOS	18,826,180.00	4,706,546.00	23,532,726.00
DIF PIO X ESCUELA SECUNDARIA 43	38,246,302.00	12,404,206.00	25,842,096.00
ALBERGUE IDALIA CANTU DE LIVAS (DIF) Y OFC GENERALES DE LA DIRECCIÓN DIF EN LOMA REDONDA ENTRE LOMA REDONDA, LOMA FLORIDA, LOMA LARGA COLONIA LOMA LARGA 1ER. SECTOR	28,416,520.00	13,372,480.00	41,789,000.00
HOSPITAL INFANTIL SERVICIOS DE SALUD	11,205,414.00	4,074,696.00	15,280,110.00
PARQUE ESPAÑA, OFICINAS ADMINISTRATIVAS, OFICINA DE PASAPORTES, LIGA DE BEISBOL BUENOS AIRES EN FEDERICO GOMEZ GARCIA ENTRE FEDERICO GOMEZ GARCIA, BETTY LEAL, GUSTAVO M. GARCIA, AV. DR. IGNACIO MORONES PRIETO COLONIA BUENOS AIRES	192,042,988.00	72,843,892.00	264,886,880.00
ESCUELA NORMAL SUPERIOR MOISES SAINZ	21,181,600.00	8,034,400.00	29,216,000.00
PARQUE ALAMEY DELEGACION CENTRO	27,070,723.00	10,527,503.00	37,598,226.00
OFICINAS SERVICIOS PUBLICOS	8,707,825.00	2,176,957.00	10,884,782.00
BIBLIOTECA COYOACAN Y ESCUELA	11,408,014.00	6,020,896.00	17,428,910.00
PARQUE TUCAN, OFICINAS ADMINISTRATIVAS EN URANIO ENTRE URANIO, POSEIDON, YOCASTA, COMISION TRIPARTITA, ALEJANDRO DE RODAS, DIA DEL TRABAJO COLONIA VALLE DE INFONAVIT	74,528,146.00	7,845,068.00	66,683,078.00
GINNASIO, DIF, CENTRO SALUD Y PARQUE EN DIA DEL TRABAJO ENTRE DIA DEL TRABAJO, COMISION TRIPARTITA, 1 DE MAYO, AV. ADOLFO RUIZ CORTINEZ COLONIA VALLE DE INFONAVIT	16,563,991.00	13,076,835.00	29,640,826.00
INSTITUTO MANO AMIGA	30,980,138.00	9,783,202.00	40,763,340.00
SERVICIOS MÉDICOS MUNICIPALES EN LAZARO CARDENAS ENTRE LAZARO CARDENAS, 14A. AVENIDA, 9A. AVENIDA, PASEO DE LOS INSURGENTES COLONIA CUMBRES 1ER. SECTOR	13,233,183.00	7,661,317.00	20,894,500.00
CENTRO CIVICO ANTONIO I. VILLARREAL DIF. MONTERREY, ESCUELA PRIMARIA EN PLAN DE GUADALUPE ENTRE PLAN DE GUADALUPE, VETERANOS DE LA REVOLUCION, 1913 COLONIA ANTONIO I. VILLARREAL	16,343,600.00	10,895,734.00	27,239,334.00
CANCHAS DEPORTIVAS Y OFICINAS MZA 64	60,354,000.00	30,177,000.00	90,531,000.00
LIGA PEQUEÑA BEISBOL MITRAS PLAZA Y JARDIN	56,206,562.00	22,482,625.00	78,689,187.00
AREA VERDE Y ESTACIONAMIENTO EN AV. ADOLFO LOPEZ MATEOS ENTRE AV. ADOLFO LOPEZ MATEOS, AV. ADOLFO RUIZ CORTINEZ, NUEVA INGLATERRA COLONIA BUROCRATAS FEDERALES (UNIDAD HABITACIONAL ADOLFO LOPEZ MATEOS)	9,943,395.00	2,485,849.00	12,429,244.00
DELEGACION SERVICIOS PUBLICOS PONIENTE	16,320,929.00	5,440,310.00	21,761,239.00
PANTEON SAN JORGE EN AV. ABRAHAM LINCOLN ENTRE AV. ABRAHAM LINCOLN, AV. DEL PARQUE PONIENTE, AV. RAUL RANGEL FRIAS COLONIA MORELOS	122,727,433.00	81,818,289.00	204,545,722.00
ESTACIONAMIENTO PATRONATO CRUZ	19,966,012.00	29,949,018.00	49,915,030.00

TERRENOS			
USO	VALOR CATASTRAL 2016	REVALUACION 2017	VALOR CATASTRAL 2017
ESCUELA SECUNDARIA JAIME TORRES BODET EN AV. EUGENIO GARZA SADA ENTRE AV. EUGENIO GARZA SADA, QUITO, ARROYO SECO, RIO PANUCO COLONIA ALTA VISTA	54,250,944.00	25,529,856.00	79,780,800.00
UNIDAD DEPORTIVA Y BIBLIOTECA GRANJA SANITARIA	24,874,867.00	33,166,490.00	58,041,357.00
GIMNASIO, CLINICA MUNICIPAL BUROCRATAS, PARQUE, CENDI EN JULIO CAMELO ENTRE JULIO CAMELO, ING. GERARDO TORRES DIAZ, 17 DE DICIEMBRE COLONIA BUROCRATAS MUNICIPALES 2DO. SECTOR	14,925,970.00	7,138,507.00	7,787,463.00
UNIDAD DEPORTIVA Y BIBLIOTECA U. MODELO, MODULO DE VIGILANCIA NUM 1 EN TENOCHTITLAN ENTRE TENOCHTITLAN, CHICHENITZA, HUASTECA, TEOTIHUACAN, ZAPOTECA COLONIA UNIDAD MODELO	12,863,760.00	14,701,440.00	27,565,200.00
DIF HOGA INFANTIL LAURA BARRAGAN	22,500,469.00	25,714,823.00	48,215,292.00
ESCUELA PRIMARIA EN PROGRESO ENTRE PROGRESO, PUERTO MEXICO, PUERTO VALLARTA, BLVD. LAZARO CARDENAS COLONIA LAS BRISAS 4TO., 5TO., 6TO. SECTOR	80,064,000.00	46,704,000.00	126,768,000.00
PLAZA CENTRO DIF NUEVO LEON 8 CANCHAS	21,759,071.00	12,239,477.00	33,998,548.00
PARQUE ESTACIONAMIENTO LIGA PEQUENA	56,349,722.00	47,452,398.00	103,802,120.00
GIMNACIO Y UNIDAD DEPORTIVA MTY 400 DELEGACION SERVICIOS	53,082,236.00	212,328,946.00	265,411,182.00
PANTEON MUNICIPAL VALLE VERDE EN AVE. ABRAHAM LINCOLN ENTRE AVE. ABRAHAM LINCOLN, COLONIAL MITRAS COLONIA PANTEON VALLE VERDE EX COMUNIDAD SAN BERNABE TOPO CHICO	56,455,627.00	319,915,221.00	376,370,848.00
PARQUE LAGO EN CEMENTO MONTERREY ENTRE CEMENTO MONTERREY, HYLSA, ORTO, OCASO COLONIA BARRIO TOPO CHICO, CD. SOLIDARIDAD (PARQUE LAGO)	18,488,935.00	3,081,490.00	21,570,425.00
SALDO FINAL AL 31/MZO/2017	1,611,774,063.00	1,270,211,160.00	2,881,985,223.00

En cumplimiento al acuerdo del Consejo Nacional de Armonización Contable publicado en el DOF de fecha 13 de diciembre de 2011, en donde se emiten las Reglas Específicas del Registro y Valoración del Patrimonio, se continuó con la revisión de las obras registradas en el ejercicio 2015 y 2016 que se encuentran terminadas determinando la cantidad de \$92,516,391.78 (noventa y dos millones quinientos dieciséis mil trescientos noventa y un pesos 78/100 M.N.) que corresponde a obras de dominio público no capitalizables de acuerdo a lo que se informa en el acta de entrega – recepción así como al informe financiero.

En virtud de lo anterior, se procedió a realizar los registros contables correspondientes transfiriendo el saldo de construcciones en proceso a Hacienda Pública/Patrimonio Generado, originando una disminución en el activo.

A continuación se muestra un resumen de las obras en proceso terminadas no capitalizables, registradas en el segundo trimestre de 2017:

DESCRIPCIÓN DE LA OBRA	IMPORTE
CONSTRUCCION DE TECHOS DE FIBRO-CEMENTO EN SECTOR SAN BERNABE (COLONIAS FOMERREY 1, 112, 113,114)	\$ 3,511,503.51
REHAB. DE PAVIMENTO EN AV. PORTALES DE LOS VALLES ENTRE AV. ANTIGUOS EJIDATARIOS Y AV. LAS TORRES	\$ 4,903,642.10
CONSTRUCCION DE DRENAJE PLUVIAL EN LA CALLE SEGURIDAD SOCIAL ENTRE RUTENIO Y ALEJANDRO DE RODAS	\$ 10,773,722.34
CONSTRUCCION DE DRENAJE PLUVIAL EN CALLE SICILIA DE FLORENCIA A AV. CONSTITUYENTES DE NUEVO LEON	\$ 6,478,440.68
CONSTRUCCION DE CUARTOS PARA BAÑO PARA EL MEJORAMIENTO EN CALLE PROYECTISTAS Y CALLE ARQUITECTOS	\$ 2,344,001.77
REHABILITACION DE LOS PARQUES PUBLICOS EN LA ZONA DEL PONIENTE	\$ 3,313,481.83
REHABILITACIÓN DE PAVIMENTO EN COLONIA MITRAS NORTE PRIMER SECTOR, EN EL MUNICIPIO DE MONTERREY,	\$ 12,747,257.75
CONSTRUCCION DE DRENAJE PLUVIAL EN CALLE SENDA DEL ACAHUAL ENTRE PASEO DEL AGUA Y SENDA COL. VILLA	\$ 2,118,853.42
CONSTRUCCION DE DRENAJE PLUVIAL EN LA CALLE ARRECIFE, MAREA ALTA ENTER REGISTRO EXISTENTE	\$ 2,759,330.27
REHABILITACION DE PARQUE PUBLICO ARANDAS EN COL. LOS ALTOS, MTY. N.L.	\$ 3,559,800.17
CONSTRUCCION DE PARQUE ESTILISTAS EN LA COL. JOSE MARIA MORELOS, LA ALIANZA Y REHAB.DE PARQUE	\$ 3,669,726.04
CONSTRUCCION DE PREPARATORIA TECNICA GENERAL EMILIANO ZAPATA, COL SECTOR HEROICO, CLAVE 19EBH0001J	\$ 4,090,746.90
REVALUACIONES DE TERRENOS	\$ 32,245,885.00
TOTAL	\$ 92,516,391.78

Se continuará trabajando en la revisión de la documentación de las obras que hayan concluido en años anteriores, y que sean concluidas en el 2017, a fin de aplicar el debido tratamiento contable en base a los lineamientos que establece CONAC.

Durante el segundo trimestre del 2017, se registraron adquisiciones de bienes muebles por un monto de \$67,564,764.89 mismos que se detallan a continuación:

CONCEPTO	IMPORTE
MOBILIARIO	\$ 4,123,156.20
BIENES INFORMATICOS	10,182,631.73
EQUIPOS DE ADMINISTRACION	119,593.62
EQUIPOS Y APARATOS AUDIOVISUALES	586,111.15
CAMARAS FOTOGRAFICAS Y VIDEO	62,563.91
EQUIPO MEDICIO Y LABORATORIO	480,668.97
EQUIPOS DE TRANSPORTE SEGURIDAD PUBLICA	192,539.91
EQUIPOS DE TRANSPORTE	7,474,372.10
OTROS EQUIPOS DE TRANSPORTE SEGURIDAD PUBLICA	1,030,040.32
SIST. AIRE ACOND Y REFRIGERACION	6,821,849.80
SISTEMA DE AIRE ACONDICIONADO	2,749,999.00
OTROS EQUIPOS	128,242.98
SUMINISTRO DE LICENCIAS Y SOFTWARE	33,612,995.20
TOTAL	\$ 67,564,764.89

El monto de la depreciación del segundo trimestre de 2017, se calculó en base a las Reglas de Registro y Valoración de Patrimonio emitidas por el CONAC de la siguiente manera:

$$\text{Depreciación} = \frac{\text{Costo de adquisición del activo depreciable o amortizable} - \text{Valor de deshecho}}{\text{Vida útil}}$$

- Costo de adquisición: Es el monto pagado de efectivo o equivalentes por un activo o servicio al momento de su adquisición.
- Valor de desecho: Es la mejor estimación del valor que tendrá el activo en la fecha en la que dejará de ser útil para el ente público. Esta fecha es la del fin de su vida útil, o la del fin de su vida económica y si no se puede determinar es igual a cero.
- Vida útil de un activo: Es el período durante el que se espera utilizar el activo por parte del ente público

A continuación se informa de manera agrupada por cuenta específica de activo, los saldos de bienes muebles y activos diferidos e intangibles, así como el monto de su depreciación o amortización acumulada, al 30 de junio de 2017.

CONCEPTO	VALOR DE ADQUISICION	DEPRECIACION DEL EJERCICIO	DEPRECIACION ACUMULADA	IMPORTE NETO	TASA DE DEPRECIACION
BIENES MUEBLES					
MUEBLES DE OFICINA Y ESTANTERIA	13,865,558.49	436,414.93	4,692,730.37	9,172,828.12	10%
MUEBLES, EXCEPTO DE OFICINA Y ESTANTERIA	2,172,409.22	93,902.23	994,272.69	1,178,136.53	10%
EQUIPO DE CÓMPUTO Y TECNOLOGÍAS DE LA INFORMACIÓN	74,257,580.53	3,941,411.31	51,277,060.46	22,980,520.07	33%
OTROS MOBILIARIOS Y EQUIPOS DE ADMINISTRACIÓN	7,948,467.49	349,357.37	3,219,700.96	4,728,766.53	10%
EQUIPOS Y APARATOS AUDIOVISUALES	5,240,872.54	318,689.02	3,694,482.98	1,546,389.56	33%
APARATOS DEPORTIVOS	973,387.05	24,240.54	720,153.88	253,233.17	20%
CÁMARAS FOTOGRÁFICAS Y DE VIDEO	3,558,070.84	409,381.07	1,559,014.70	1,999,056.14	33%
OTROS MOBILIARIOS Y EQUIPO EDUCACIONAL Y RECREATIVO	2,853,730.59	125,538.18	2,174,502.15	679,228.44	20%
EQUIPO MÉDICO Y DE LABORATORIO	11,779,915.02	323,668.69	8,482,373.26	3,297,541.76	20%
INSTRUMENTAL MÉDICO Y DE LABORATORIO	2,875,620.72	48,890.22	2,391,464.14	484,156.58	20%
VEHÍCULOS Y EQUIPO DE TRANSPORTE	88,073,359.82	1,517,549.55	65,615,994.94	22,457,364.88	20%
VEHÍCULOS Y EQUIPO DE TRANSPORTE SEGURIDAD	267,933,342.16	31,783,587.05	119,354,551.18	148,578,790.98	33%
CARROCERIAS Y REMOLQUES	4,533,987.36	1,564.44	3,954,305.02	579,682.34	33%
CARROCERIAS Y REMOLQUES SEGURIDAD	1,052,391.40	0.00	947,152.26	105,239.14	33%
OTROS EQUIPOS DE TRANSPORTE	2,720,305.08	21,006.00	2,205,484.84	514,820.24	20%
OTROS EQUIPOS DE TRANSPORTE SEGURIDAD	49,577,712.93	1,330,325.66	22,141,456.40	27,436,256.53	33%
EQUIPO DE DEFENSA Y SEGURIDAD	5,656,126.16	464,673.74	3,870,249.58	1,785,876.58	33%
MAQUINARIA Y EQUIPO INDUSTRIAL	4,767,668.04	218,939.64	3,176,731.82	1,590,936.22	10%
MAQUINARIA Y EQUIPO DE CONTRUCCIÓN	48,179,405.70	514,638.55	41,268,472.32	6,910,933.38	10%
SISTEMA AIRE ACONDICIONADO Y DE REFRIGERACIÓN INDUSTRIAL	14,438,675.33	316,477.66	3,872,840.63	10,565,834.70	10%
EQUIPO Y APARATOS DE COMUNICACIÓN Y TELECOMUNICACIÓN	46,968,063.03	2,171,860.50	20,965,009.25	26,003,053.78	10%
EQUIPOS DE GENERACIÓN ELÉCTRICA, APARATOS ELÉCTRICOS	6,306,910.36	218,418.57	1,854,271.42	4,452,638.94	10%
HERRAMIENTAS Y MÁQUINAS-HERRAMIENTAS	12,728,682.28	503,039.67	3,949,058.72	8,779,623.56	10%
OTROS EQUIPOS	15,139,202.71	605,233.32	10,410,553.86	4,728,648.85	10%
BIENES ARTÍSTICOS, CULTURALES Y CIENTÍFICOS	546,300.00	0.00	0.00	546,300.00	N/A
ACTIVOS INTANGIBLES Y DIFERIDOS					
SOFTWARE	36,896,091.99	169,648.56	282,862.58	36,613,229.41	10%
LICENCIAS INFORMÁTICAS E INTELLECTUALES	21,716,614.52	1,102,186.04	1,737,628.41	19,978,986.11	10%
TOTAL	\$ 752,760,451.36	\$ 47,010,642.51	\$ 384,812,378.82	\$ 367,948,072.54	

Pasivo

Se presenta la relación de cuentas y documentos por pagar al 30 de junio de 2017:

CONCEPTO	IMPORTE
SERVICIOS PERSONALES POR PAGAR A CP	8,161,912.45
DEUDA CON PROVEEDORES	160,959,866.51
CONTRATISTAS POR OBRAS EN BIENES DE DOMINIO PÚBLICO	20,619,068.20
OTRAS CUENTAS POR PAGAR A CORTO PLAZO	5,769,968.30
TRANSFER OTORGADAS P PAGAR A CORTO PLAZO	1,191,239.45
TOTAL	\$ 196,702,054.91

El municipio de Monterrey al 30 de junio de 2017, registra en sus Cuentas por Cobrar al Fideicomiso Multiva Fondo SAPS un monto de \$379,619,242.85, y de acuerdo a las reglas de presentación y revelación que establece la normatividad del Boletín C-3 denominado Cuentas por Cobrar, que menciona: *“Cuando existan cuentas por cobrar y por pagar a la misma persona física o moral, deberán, cuando sea aplicable, compensarse para efectos de presentación en el Balance General, mostrando el saldo resultante como activo o pasivo según corresponda.”* lo que representa un pasivo neto de \$21,278,389.98.

Asimismo, se informa de manera agrupada los recursos localizados en fondos de bienes de terceros en administración y/o en garantía a corto y largo plazo.

CONCEPTO	IMPORTE
RETENCIONES Y CONTRIBUCIONES POR PAGAR	31,161,584.16
COBROS POR CONVENIO DE COLABORACIÓN	29,738,176.28
DERECHOS ESTATALES	17,460,234.47
SERVICIOS DE TRASLADOS	476,385.17
OTROS ACREEDORES	20,122,319.82
TOTAL	\$ 98,958,699.90

CONCEPTO	IMPORTE
FONDOS EN GARANTÍA A CORTO PLAZO	1,405,609.17
FONDOS EN GARANTÍA A LARGO PLAZO	15,259,708.60
TOTAL	\$ 16,665,317.77

TOTAL DE PASIVO SIN CONSIDERAR DEUDA PÚBLICA	\$ 312,326,072.58
---	--------------------------

Con respecto a la información de la deuda pública, está se incluye en el informe de deuda pública en la nota 11 “Información sobre la Deuda y el Reporte Analítico de la Deuda” de las notas de Gestión Administrativa.

II. Notas al Estado de Actividades
Ingresos de Gestión

Se presenta la información de manera agrupada de los rubros de impuestos, contribuciones de mejoras, derechos, productos, aprovechamientos, participaciones y aportaciones, transferencias, subsidios, otros ingresos y beneficios varios al 30 de junio de 2017, considerando que su afectación contable y presupuestal del momento devengado y recaudado se cumple cuando se recibe el ingreso, con excepción de las aportaciones que se devengan de acuerdo a la calendarización o compromiso.

CONCEPTO	IMPORTE
IMPUESTOS SOBRE LOS INGRESOS	\$ 15,031,809.93
IMPUESTOS SOBRE EL PATRIMONIO	1,232,766,294.16
ACCESORIOS DE IMPUESTOS	17,738,446.03
CONTRIBUCIONES DE MEJORAS	0.00
DERECHOS POR EL USO, GOCE, APROVECHAMIENTO	72,572,974.39
DERECHOS POR PRESTACIÓN DE SERVICIOS	84,738,773.66
ACCESORIOS DE DERECHOS	657,209.51
OTROS DERECHOS	1,430,986.15
PRODUCTOS DERIVADOS DEL USO Y APROVECHAMIENTO	44,508,536.51
OTROS PRODUCTOS QUE GENERAN INGRESOS CORRIENTES	47,469,590.94
MULTAS	84,989,619.38
INDEMNIZACIONES	5,092,692.82
APROVECHAMIENTOS POR APORTACIONES Y COOPERACIONES	403,652.38
ACCESORIOS DE APROVECHAMIENTOS	599,465.56
OTROS APROVECHAMIENTOS	1,681,285.18
PARTICIPACIONES	1,086,381,221.21
APORTACIONES	374,767,053.80
SUBSIDIOS Y SUBVENCIONES	184,729,810.13
OTROS INGRESOS Y BENEFICIOS VARIOS	396,045.05
TOTAL	\$ 3,255,955,466.79

Se informa de manera agrupada la desagregación de ingresos acumulados al segundo trimestre de 2017 por recaudación de los impuestos sobre el patrimonio, como se presentan a continuación:

CONCEPTO	IMPORTE
PREDIAL	830,341,040.74
REZAGO PREDIAL	89,102,096.61
MODERNIZACIÓN CATASTRAL	1,721,916.62
REZAGO MODERNIZACIÓN CATASTRAL	5,395,962.40
ACTUALIZACIONES	1,267,634.28
IMPUESTO ISAI	304,937,643.51
TOTAL	\$ 1,232,766,294.16

Se presente de manera agrupada la desagregación de ingresos por participaciones acumulados al segundo trimestre de 2017:

CONCEPTO	MONTO
FONDO GENERAL DE PARTICIPACIONES	672,289,221.46
FONDO DE FOMENTO MUNICIPAL	88,317,685.30
IMPUESTO ESPECIAL SOBRE LA PRODUCCIÓN Y LOS SERVICIOS (IEPS)	23,050,545.68
FONDO DE FISCALIZACIÓN	28,533,595.32
IMPUESTO SOBRE AUTOMÓVILES NUEVOS (ISAN)	25,596,159.19
RECAUDACIÓN DE LA VENTA FINAL DE GASOLINAS Y DIESEL	31,271,173.29
FONDO DE EXTRACCIÓN DE HIDROCARBUROS	2,411,496.60
ISR	8,121,136.00
TOTAL DE PARTICIPACIONES FEDERALES	879,591,012.84
IMPUESTO SOBRE TENENCIA	133,405,507.65
0.6 CUOTAS POR DERECHOS DE CONTROL VEHICULAR	12,679,817.51
FONDOS DESCENTRALIZADOS SEGURIDAD ISN	60,704,883.21
TOTAL DE PARTICIPACIONES ESTATALES	206,790,208.37
TOTAL DE PARTICIPACIONES	1,086,381,221.21

Se informa de manera agrupada la desagregación de ingresos por aportaciones del Ramo 33 acumulados al segundo trimestre de 2017:

CONCEPTO	MONTO
FONDO DE INFRAESTRUCTURA SOCIAL MUNICIPAL (RAMO 33)	\$ 66,143,844.33
FONDO DE FORTALECIMIENTO MUNICIPAL (RAMO 33)	308,158,715.46
PRODUCTOS FINANCIEROS GENERADOS DE LA INVERSIÓN DE LOS FONDOS (FISM Y FORTAMUN)	464,494.01
TOTAL DE APORTACIONES	\$ 374,767,053.80

Se informa las principales transferencias por subsidios y subvenciones federales y estatales recibidas acumulados al segundo trimestre del año 2017, como se detalla a continuación:

CONCEPTO	MONTO
FORTALECE 2017	14,878,911.60
R-20 PROG P/DES ZONAS PRIORITARIAS	407,045.25
R23 PROYECTOS DESARROLLO REGIONAL	12,699,584.67
SEDATU VERTIENTE VIVIENDA	26,206,207.30
PROGRAMAS REGIONALES 2017 R-23	16,000,000.00
PROGRAMA PROAGUA 2017	10,000,000.00
TOTAL DE SUBSIDIOS FEDERALES	\$ 80,191,748.82
FONDOS DESCENTRALIZADOS	26,896,941.76
IMPUESTO ESTATAL 3% SOBRE NÓMINA	25,478,589.00
FONDO DESARROLLO MUNICIPAL	14,151,329.24
FONDOS DE SEGURIDAD MUNICIPAL	38,011,201.31
TOTAL DE SUBSIDIOS ESTATALES	\$ 104,538,061.31
TOTAL GENERAL	\$ 184,729,810.13

Se informa de manera agrupada, el tipo, monto de la cuenta de otros ingresos, para el rubro de otros ingresos y beneficios varios, refiere a los excedentes de cajas, se presenta como sigue:

CONCEPTO	MONTO
OTROS INGRESOS Y BENEFICIOS VARIOS	396,045.05
TOTAL	\$ 396,045.05

Gastos y Otras Pérdidas

La integración de los gastos de funcionamiento, transferencias, jubilaciones, pensiones, convenios, subsidios, otras ayudas, otros gastos y pérdidas extraordinarias acumulados al segundo trimestre del año 2017, se informan a continuación:

CONCEPTO	IMPORTE	PORCENTAJE
GASTOS DE FUNCIONAMIENTO		
REMUNERACIONES AL PERSONAL DE CARÁCTER PERMANENTE	421,576,861.00	20.87%
REMUNERACIONES AL PERSONAL DE CARÁCTER TRANSITORIO	20,872,932.31	1.03%
REMUNERACIONES ADICIONALES Y ESPECIALES	112,082,858.07	5.55%
SEGURIDAD SOCIAL	17,305,323.79	0.86%
OTRAS PRESTACIONES SOCIALES Y ECONÓMICAS	221,012,334.96	10.94%
PAGO DE ESTÍMULOS A SERVIDORES PÚBLICOS	4,872,840.00	0.24%
MATERIALES DE ADMINISTRACIÓN, EMISIÓN DE DOCUMENTOS Y ARTÍCULOS OFICIALES	4,319,610.93	0.21%
ALIMENTOS Y UTENSILIOS	2,518,034.59	0.12%
MATERIAS PRIMAS Y MATERIALES DE PRODUCCIÓN Y COMERCIALIZACIÓN	0.00	0.00%
MATERIALES Y ARTÍCULOS DE CONSTRUCCIÓN Y DE REPARACIÓN	61,445,632.82	3.04%
PRODUCTOS QUÍMICOS, FARMACÉUTICOS Y DE LABORATORIO	85,552,786.24	4.24%
COMBUSTIBLES, LUBRICANTES Y ADITIVOS	49,052,384.46	2.43%
VESTUARIO, BLANCOS, PRENDAS DE PROTECCIÓN Y ARTÍCULOS DEPORTIVOS	1,017,798.74	0.05%
MATERIALES Y SUMINISTROS PARA SEGURIDAD	1,963,432.92	0.10%
HERRAMIENTAS, REFACCIONES Y ACCESORIOS MENORES	7,015,259.76	0.35%
SERVICIOS BÁSICOS	133,506,103.59	6.61%
SERVICIOS DE ARRENDAMIENTO	62,050,696.43	3.07%
SERVICIOS PROFESIONALES, CIENTÍFICOS Y TÉCNICOS Y OTROS SERVICIOS	140,083,890.48	6.94%
SERVICIOS FINANCIEROS, BANCARIOS Y COMERCIALES	34,849,949.92	1.73%
SERVICIOS DE INSTALACIÓN, REPARACIÓN, MANTENIMIENTO Y CONSERVACIÓN	135,756,929.52	6.72%
SERVICIOS DE COMUNICACIÓN SOCIAL Y PUBLICIDAD	30,090,787.22	1.49%
SERVICIO DE TRASLADO Y VIÁTICOS	744,251.61	0.04%
SERVICIOS OFICIALES	6,907,057.75	0.34%
OTROS SERVICIOS GENERALES	47,904,611.10	2.37%

CONCEPTO	IMPORTE	PORCENTAJE
TRANSFERENCIAS INTERNAS Y ASIGNACIONES		
TRANSFERENCIAS INTERNAS AL SECTOR PÚBLICO	0.00	0.00%
APORTACIONES AL INSTITUTO DE LA JUVENTUD	3,937,500.00	0.19%
APORTACIONES AL INSTITUTO DE LA MUJER	3,499,999.98	0.17%
APORTACIONES AL IMPLANC	3,499,999.98	0.17%
AYUDAS SOCIALES A PERSONAS	640,355.02	0.03%
BECAS	0.00	0.00%
AYUDAS SOCIALES A INSTITUCIONES	8,968,585.00	0.44%
AYUDAS SOCIALES POR DESASTRES NATURALES	0.00	0.00%
PENSIONES	42,318,310.51	2.10%
JUBILACIONES	158,438,376.23	7.84%
OTRAS PENSIONES Y JUBILACIONES	6,488,876.69	0.32%
TRANSFERENCIAS A FIDEICOMISOS, MANDATOS Y CONTRATOS ANÁLOGOS A ENTIDADES PARAESTATALES	30,000,000.00	1.49%
PARTICIPACIONES Y APORTACIONES		
CONVENIOS DE DESCENTRALIZACIÓN Y OTROS	0.00	0.00%
INTERESES, COMISIONES Y OTROS GASTOS		
INTERESES DE LA DEUDA PUBLICA INTERNA	82,226,841.70	4.07%
COMISIONES DE LA DEUDA PUBLICA	30,160,000.00	1.49%
OTROS GASTOS Y PERDIDAS		
DEPRECIACION DE BIENES MUEBLES	45,738,807.91	2.29%
AMORTIZACION DE ACTIVOS INTANGIBLES	1,271,834.60	0.06%
DISMINUCIÓN DE BIENES POR PERDIDA U OBSOLECENCIA Y DETERIORO	0.00	0.00%
GASTOS DE EJERCICIOS ANTERIORES	0.00	0.00%
CONSTRUCCIÓN EN BIENES NO CAPITALIZABLES	0.00	0.00%
TOTAL	\$2,019,691,855.83	100.00%

De aquellos rubros que representan el 10% o más de los gastos, se tienen las remuneraciones al personal de carácter permanente que representan el 20.87% del total de erogaciones efectuadas al segundo trimestre de 2017 y corresponden al sueldo base de personal sindicalizado y de confianza.

El 10.94% del total de las erogaciones corresponde a la cuenta "Otras prestaciones sociales y económicas", en donde la partida relevante es el importe por el pago de préstamo Fondo SAPS a los empleados adscritos al mismo.

III. Notas al Estado de Variación en la Hacienda Pública

Este Estado tiene la finalidad de mostrar los cambios que sufrieron los distintos elementos que componen la Hacienda Pública del Municipio, entre el inicio y el final del período, así como explicar y analizar cada una de ellas.

Para elaborar el Estado de Variación en la Hacienda Pública se utiliza el Estado de Actividades y el Estado de Situación Financiera, con corte en dos fechas, de modo que se puede determinar la respectiva variación. Este Estado debe abarcar las variaciones entre las fechas de inicio y cierre del período, aunque para efectos de análisis puede trabajarse con un lapso mayor.

1. Hacienda Pública / Patrimonio Contribuido

El Municipio durante el período que se presenta no recibió aportaciones del sector privado, público o externo que incrementen el patrimonio del ente público.

2. Hacienda Pública / Patrimonio Generado

Este saldo representa la acumulación de resultados de ejercicios anteriores, así como el resultado del ejercicio corriente.

CONCEPTO		IMPORTE
PATRIMONIO GENERADO DE EJERCICIOS ANTERIORES		\$ 11,947,135,469.54
RESULTADOS DE EJERCICIOS ANTERIORES	\$ 10,899,248,119.56	
REMANENTES DE EJERCICIOS ANTERIORES	8,803,719,914.42	
REMANENTES DE EJERCICIOS ANTERIORES 2014	698,134,009.14	
REMANENTES DE EJERCICIOS ANTERIORES 2015	242,507,491.88	
REMANENTES DE EJERCICIOS ANTERIORES 2016	1,154,886,704.12	
REVALÚOS	\$ 1,270,211,160.00	
REVALÚO DE BIENES INMUEBLES	\$ 1,270,211,160.00	
RECTIFICACIONES DE RESULTADOS DE EJERCICIOS ANTERIORES	-\$ 222,323,810.02	
CAMBIOS EN POLÍTICAS CONTABLES	-\$ 233,521,508.14	
CAMBIOS POR ERRORES CONTABLES	11,197,698.12	
PATRIMONIO GENERADO DEL EJERCICIO		\$ 1,236,263,610.96
PATRIMONIO GENERADO ACUMULADO		\$ 13,183,399,080.50

IV. Notas al Estado de Flujo de Efectivo
Efectivo y equivalentes

1.- El análisis del saldo inicial y final que se muestra en el Estado de Flujo de Efectivo al 30 de junio 2017 en la cuenta de efectivo y equivalentes se integra como sigue:

CONCEPTO	30 JUN 2017	31 DIC 2016
EFFECTIVO	\$ 1,182,020.45	\$ 1,105,020.48
EFFECTIVO EN BANCOS E INVERSIONES TEMPORALES (HASTA TRES MESES)	698,829,514.20	406,906,694.71
FONDOS CON AFECCIÓN ESPECÍFICA	572,831,075.24	263,352,074.59
DEPÓSITOS DE FONDOS DE TERCEROS Y OTROS	984,306.40	984,306.40
TOTAL	\$ 1,273,826,916.29	\$ 672,348,096.18

2.- En flujos de efectivo de inversión se muestra que se adquirieron bienes muebles e inmuebles por el siguiente monto global:

CONCEPTO	30 JUN 2017
BIENES INMUEBLES, INFRAESTRUCTURA Y CONSTRUCCIONES EN PROCESO	\$ 135,024,924.38
BIENES MUEBLES	197,996,049.55
INTANGIBLES (SE ENCUENTRAN DENTRO DEL RENGLON "OTRAS ACTIVIDADES DE INVERSIÓN")	34,205,760.43
TOTAL	\$ 367,226,734.36

3.- Asimismo, se informan las partidas que no representaron una salida de efectivo:

CONCEPTO	30 JUN 2017
AHORRO / DESAHORRO ANTES DE RUBROS EXTRAORDINARIOS	\$ 1,236,263,610.96

MOVIMIENTOS DE PARTIDAS (O RUBROS) QUE NO AFECTAN AL EFECTIVO:

DEPRECIACIÓN	45,738,807.91
AMORTIZACIÓN	1,271,834.60
DISMINUCIÓN DE BIENES POR PÉRDIDA, OBSOLESCENCIA Y DETERIORO	0.00
INCREMENTO EN BIENES NO CAPITALIZABLES	0.00

V) Conciliación entre los ingresos presupuestarios y contables, así como entre los egresos presupuestarios y los gastos contables

La conciliación se presenta atendiendo a lo dispuesto en el Acuerdo por el que se emite el formato de conciliación entre los ingresos presupuestarios y contables, así como entre los egresos presupuestarios y los gastos contables.

Municipio de la Ciudad de Monterrey		
Conciliación entre los Ingresos Presupuestarios y Contables		
Correspondiente del 1° de enero al 30 de junio de 2017		
(Cifras en pesos)		
1. Ingresos Presupuestarios		\$ 3,443,299,421.74
2. Más ingresos contables no presupuestarios		396,045.05
	Incremento por variación de inventarios	0.00
	Disminución del exceso de estimaciones por pérdida o deterioro u obsolescencia	0.00
	Disminución del exceso de provisiones	0.00
	Otros ingresos y beneficios varios	0.00
	Otros ingresos contables no presupuestarios	396,045.05
3. Menos ingresos presupuestarios no contables		187,740,000.00
	Productos de capital	0.00
	Aprovechamientos capital	0.00
	Ingresos derivados de financiamientos	0.00
	Otros Ingresos presupuestarios no contables	187,740,000.00
4. Ingresos Contables (4 = 1 + 2 - 3)		\$ 3,255,955,466.79

Municipio de la Ciudad de Monterrey
Conciliación entre los Egresos Presupuestarios y los Gastos Contables
Correspondiente del 1° de enero al 30 de junio de 2017
(Cifras en pesos)

1. Total de egresos (presupuestarios)		\$ 2,633,716,906.85
2. Menos egresos presupuestarios no contables		\$ 725,923,947.22
Mobiliario y equipo de administración	15,449,144.41	2,049,091.54
Mobiliario y equipo educacional y recreativo	648,675.06	0.00
Equipo e instrumental médico y de laboratorio	477,235.37	0.00
Vehículos y equipo de transporte	174,607,603.99	131,554,040.51
Equipo de defensa y seguridad	1,030,040.32	0.00
Maquinaria, otros equipos y herramientas	10,220,604.66	520,512.88
Activos biológicos		0.00
Bienes inmuebles	34,205,760.43	0.00
Activos intangibles		360,519.01
Obra pública en bienes propios y públicos	145,077,090.29	57,105,434.41
Acciones y participaciones de capital		0.00
Compra de títulos y valores		0.00
Inversiones en fideicomisos, mandatos y otros análogos		0.00
Provisiones para contingencias y otras erogaciones especiales		0.00
Amortización de la deuda pública	19,283,479.52	12,954,614.25
Adeudos de ejercicios fiscales anteriores (ADEFAS)	322,897,036.53	314,911,193.03
Otros Egresos Presupuestales No Contables	2,027,276.64	3,964,441.96
3. Más gastos contables no presupuestales		\$ 111,898,896.20
Estimaciones, depreciaciones, deterioros, obsolescencia y amortizaciones	47,010,642.51	
Provisiones	0.00	
Disminución de inventarios	0.00	
Aumento por insuficiencia de estimaciones por pérdida o deterioro u obsolescencia	0.00	
Aumento por insuficiencia de provisiones	0.00	
Otros Gastos		
Otros Gastos Contables No Presupuestales	64,888,253.69	21,597,518.48
4. Total de Gasto Contable (4 = 1 - 2 + 3)		\$ 2,019,691,855.83

b. NOTAS DE MEMORIA (CUENTAS DE ORDEN)

Las cuentas de orden se utilizan para registrar movimientos de valores que no afecten o modifiquen el balance del ente contable, sin embargo, su incorporación en libros es necesaria con fines de recordatorio contable, de control y en general sobre los aspectos administrativos, o bien, para consignar sus derechos o responsabilidades contingentes que puedan, o no, presentarse en el futuro.

Cuentas de Orden Contables y Presupuestarias

Los saldos de las Cuentas de Orden Contables y Presupuestarias al cierre del mes de junio de 2017, se muestran como sigue:

- **Contables**

CONCEPTO	MONTO
JUICIOS	111,638,725.68
CONTRATOS PARA INVERSIÓN MEDIANTE PROYECTOS DE PRESTACIÓN DE SERVICIOS Y SIMILARES	148,951,612.34
BIENES INMUEBLES DE USO COMÚN	2,009,750,785.00
BIENES ARQUEOLOGICOS, ARTISTICOS E HISTORICOS	220.00
FACTURAS EN BIENES Y/O SERVICIOS EN REVISIÓN	594,407,172.42
OBLIGACIONES LABORALES CONTINGENTES	1,775,254,958.00

- **Presupuestarias**

Cuentas de ingresos

LEY DE INGRESOS	MONTO
LEY DE INGRESOS ESTIMADA	- 5,487,293,456.08
LEY DE INGRESOS POR EJECUTAR	2,468,231,531.95
LEY DE INGRESOS MODIFICADA	- 236,497,497.61
LEY DE INGRESOS DEVENGADA	-
LEY DE INGRESOS RECAUDADA	3,255,559,421.74

Cuentas de egresos

LEY DE EGRESOS	MONTO
PRESUPUESTO DE EGRESOS APROBADO	- 5,225,993,767.70
PRESUPUESTO DE EGRESOS POR EJERCER	3,591,272,001.79
PRESUPUESTO MODIFICADO	- 1,019,235,803.43
PRESUPUESTO DE EGRESOS COMPROMETIDO	20,240,662.49
PRESUPUESTO DE EGRESOS DEVENGADO	75,232,029.13
PRESUPUESTO DE EGRESOS EJERCIDO	223,570,333.20
PRESUPUESTO DE EGRESOS PAGADO	2,334,914,544.52

1. Derechos o responsabilidades contingentes.

Se informa la relación de juicios con sentencia definitiva que han causado ejecutoria al 30 de junio de 2017, y que contienen resoluciones desfavorables a los intereses del municipio.

MATERIA	No. EXPEDIENTES	TIPO DE ASUNTO	IMPORTE
ADMINISTRATIVA	66	BACHES	\$ 248,843.33
ADMINISTRATIVA	67	MULTAS DE TRANSITO	663,444.84
AMPARO	14	CESE POLICÍAS	8,223,366.03
CONTENCIOSO - FISCAL	1	ISAI	1,662,186.71
CONTENCIOSO - FISCAL	9	PREDIAL	7,074,742.17
CONTENCIOSO - FISCAL	1	MULTAS DE TRANSITO	764.40
LABORAL	1	JUICIO LABORAL	180,000.00
TOTAL	159		\$ 18,053,347.48

Asimismo, se registraron en cuentas de orden asuntos en litigio que se encuentran en trámite y que se estima tienen una alta probabilidad de ser resueltos en contra del municipio por un monto de \$93,585,378.20.

2. Estudios, Formulación y Evaluación de Proyectos.

En fecha 9 de junio del año 2014 se firmó un Contrato de Asociación Público Privada celebrado entre el Municipio de Monterrey y la persona moral Desarrollo y Construcciones Urbanas, S.A. de C.V. con el objeto de ejecutar la obra de infraestructura vial identificada como “Paso vehicular inferior en Ave. Paseo de los Leones y Calle Sevilla”.

El monto de la obra es de \$98,419,451.72 (NOVENTA Y OCHO MILLONES CUATROCIENTOS DIECINUEVE MIL CUATROCIENTOS CINCUENTA Y UN PESOS 72/100 M.N.) incluyendo el I.V.A., considerando cobros mensuales de \$1,570,955.00 (UN MILLÓN QUINIENTOS SETENTA MIL NOVECIENTOS CINCUENTA Y CINCO PESOS 00/100 M.N.) en la inteligencia de que en dicha cantidad a pagar ya está incluido el impuesto al valor agregado, y también el costo financiero, éste último a razón de una tasa de interés anual de 9.60% nueve punto sesenta por ciento, y que dicha renta a pagar se actualizará anualmente conforme al Índice Nacional de Precios al Consumidor (INPC) por un periodo de tiempo de 10 años.

Por lo anterior y a fin de cumplir con lo estipulado en la Ley General de Contabilidad Gubernamental, se contabilizó en cuentas de orden el resultado del total de la obra menos las erogaciones efectuadas al cierre del mes de junio de 2017 por un monto de \$142,031,612.34 (CIENTO CUARENTA Y DOS MILLONES TREINTA Y UN MIL SEISCIENTOS DOCE PESOS 34/100 M.N.), habiendo cubierto a la fecha la cantidad de \$46,485,138.06 (CUARENTA Y SEIS MILLONES CUATROCIENTOS OCHENTA Y CINCO MIL CIENTO TREINTA Y OCHO PESOS 06/100 M.N.). Lo anterior a efecto de controlar y administrar el saldo y amortización de los compromisos de pago futuros.

Además de lo anterior, en fecha 17 de octubre de 2014 el municipio suscribió un convenio con Los Condominios de la Plaza Country para la continuación de obra pública en Ave. Garza Sada y Alfonso Reyes, mismo que se identifica con el número TES-090-2015 y tiene por objeto otorgar el uso y posesión del área a afectar al Municipio, para que éste último mediante su Secretaría de Obras Públicas continúe con la obra.

Asimismo, en fecha 25 de septiembre de 2015 el municipio suscribió un convenio de pago con Tiendas de Descuento Monterrey, S.A. de C.V., mismo que se identifica con el número TES-087-2015 y que tiene por objeto el pago del área afectada por la ejecución de la obra pública relativa a la construcción de un paso a desnivel en el cruce de las Avenidas Eugenio Garza Sada y Alfonso Reyes en la Colonia Contry Lux.

Ambos convenios, acuerdan liquidar en pagos mensuales el precio pactado, y una vez cubierto se le dará el tratamiento contable en base a las Reglas Específicas de Registro y Valoración de Patrimonio del CONAC.

A continuación se presentan los montos por pagar al 30 de junio de 2017.

CONVENIO	MONTO
CONVENIO TES 090-2015	\$ 6,325,000.00
CONVENIO TES 087-2015	595,000.00
TOTAL	\$ 6,920,000.00

3. Terrenos de dominio público de uso común.

Atendiendo al artículo 25 de la Ley General de Contabilidad Gubernamental, en donde señala que los entes públicos elaborarán un registro auxiliar sujeto a inventario de los bienes muebles e inmuebles bajo su custodia, que por su naturaleza sean inalienables e imprescriptibles, se registró en cuentas de orden los bienes de dominio público de uso común propiedad del Municipio de Monterrey, a fin de tener un control de los mismos por un monto de \$2,009,750,785.00 (DOS MIL NUEVE MILLONES SETECIENTOS CIENCUENTA MIL SETECIENTOS OCHENTA Y CINCO PESOS 00/100 M.N.). A continuación se muestra un avance de la integración al 30 de junio de 2017:

EXP. CAT.	USO	AREA EN M2	VALOR CATASTRAL
	SALDO INICIAL AL 31/DIC/2016		\$ 1,923,052,343.00
15062053	JARDIN AM DC2 MZA 620 L53	1,377.99	3,424,304.00
15062055	JARDIN AM FDC MZA 620 L55	2,122.66	7,429,310.00
15062057	JARDIN AM DC1 MZA 620 L57	1,622.56	5,678,960.00
15734001	JARDIN AM DC3 MZA 734 L01	202.97	355,197.00
41469001	JARDIN CAMELLON AM-5 MZA 469 L01	607.29	2,125,515.00
41470001	PARQUE AM-6 MZA 470 L01	640.91	2,243,185.00
41471016	PARQUE AM-7 MZA 471 L16	180.91	633,185.00
51055093	PARQUE MZA55 L93	1,843.17	4,902,832.00
51370018	JARDIN CAMELLON AM-18	16.33	73,485.00
51587046	PARQUES Y JARDINES	190.21	951,050.00
73032011	L1 MZA32	248.30	993,200.00
76037095	JARDIN AM--7 MZA37 L95	56.96	148,323.00
76088001	JARDIN AM-4 MZA88 L01	132.88	372,064.00
76089001	JARDIN AM-1 MZA89 L01	17.45	48,860.00
76090001	JARDIN AM-3 MZA90 L01	86.25	241,500.00
76091001	JARDIN AM-2 MZA91 L01	202.93	568,204.00
76091005	PARQUE AM-5 MZA91 L05	1,369.08	3,833,424.00
76092001	PARQUE AM-6 MZA92 L05	1,774.27	4,967,956.00
76094002	BALDIO AM-8 MZA94 L02	1,009.83	2,686,147.00
83020001	PARQUE	440.11	1,980,495.00
83106020	JARDIN AM-6 MZA106 L20	27.00	148,500.00
83108059	PARQUE AM-1 MZA108 L59	5,120.59	17,742,844.00
83108075	JARDIN AM-5 MZA108 L75	181.76	999,680.00
83455005	PARQUE AM-3 MZA455 L05	1,695.86	8,860,868.00
83456001	JARDIN CASETA AM-4 MZA456 L01	126.08	693,440.00
83458001	JARDIN CASETA AM-7 MZA458 L01	54.23	298,265.00
83459001	JARDIN AM-8 MZA459 L01	270.16	1,485,880.00
83460001	PARQUE AM-2 MZA460 L01	2,898.76	12,754,544.00
84562002	PARQUES Y JARDINES	317.92	57,225.00
	TOTAL		2,009,750,785.00

Es importante mencionar que la Dirección de Patrimonio continúa en proceso de revisión de los activos de dominio público propiedad del Municipio de Monterrey, así como la integración de cada expediente. Una vez que se cuente con todos los elementos, se procederá al registro de los mismos.

4. Bienes arqueológicos, artísticos e históricos

La Ley General de Contabilidad Gubernamental en su *Título III, Capítulo II, “Del Registro Patrimonial” artículo 23* establece los bienes muebles e inmuebles que los entes públicos registrarán en su contabilidad:

*“I. Los inmuebles destinados a un servicio público conforme a la normativa aplicable; **excepto los considerados como monumentos arqueológicos, artísticos o históricos conforme a la Ley de la materia;***

II. Mobiliario y equipo, incluido el de cómputo, vehículos y demás bienes muebles al servicio de los entes públicos, y

III. Cualesquiera otros bienes muebles e inmuebles que el consejo determine que deban registrarse.”

Los registros contables de los bienes a que se refiere el artículo 23, enunciado anteriormente, se realizarán en cuentas específicas del activo y deberán ser inventariados. Dicho inventario deberá estar debidamente conciliado con el registro contable. En el caso de los bienes inmuebles, no podrá establecerse un valor inferior al catastral que le corresponda. Los registros contables reflejarán, en la cuenta específica del activo que corresponda, la baja de los bienes muebles e inmuebles.

Sin embargo, existen bienes que difieren, en cuanto a su naturaleza, de los anteriores y que son considerados como **monumentos arqueológicos, artísticos o históricos** y que se exceptúan en la fracción I del artículo 23 enunciado anteriormente.

Estos bienes que por su naturaleza, son inalienables e imprescriptibles y que, por lo tanto, no se contempla la asignación de un valor cuantificado en términos monetarios y, por consiguiente, tampoco un registro con impacto financiero. En este sentido los entes públicos elaborarán un registro auxiliar sujeto a inventario de los bienes muebles o inmuebles bajo su custodia que cumplan con dichas características.

En virtud de lo anterior, el municipio de Monterrey atendiendo y de acuerdo a los **“Lineamientos para el registro auxiliar sujeto a inventario de bienes arqueológicos, artísticos e históricos bajo custodia de los entes públicos”**, registró en cuentas de orden un total de 220 bienes al 30 de junio de 2017.

5. Pasivo contingente en revisión

Derivado de la implementación del sistema de contabilidad gubernamental y a efecto de dar cumplimiento al reconocimiento del gasto devengado, existen facturas que no fueron reconocidas como pasivo debido a que en esos periodos se consideraban los gastos en base a flujo de efectivo. El importe de dichas facturas al cierre del mes de junio de 2017 es por un monto de \$ 76,994,759.46 (SETENTA Y SEIS MILLONES NOVECIENTOS NOVENTA Y CUATRO MIL SETECIENTOS CINCUENTA Y NUEVE PESOS 46/100 M.N.) y se encuentran en proceso de revisión.

Asimismo, se encuentran en proceso de revisión facturas que no fueron tramitadas para su pago en ejercicios anteriores y registradas en la glosa de entrega recepción por un monto de \$626,013,942.24 (SEISCIENTOS VEINTISEIS MILLONES TRECE MIL NOVECIENTOS CUARENTA Y DOS PESOS 24/100 M.N.), durante el ejercicio 2016 se realizó una disminución del saldo por \$136,033,446.90 (CIENTO TREINTA Y SEIS MILLONES TREINTA Y TRES MIL CUATROCIENTOS CUARENTA Y SEIS PESOS 90/100 M.N.) por determinarse que ya fueron reconocidas para tramite y/o pago o su improcedencia a pago, resultando un saldo al mes de junio de 2017 por \$489,980,495.34 (CUATROCIENTOS OCHENTA Y NUEVE MILLONES NOVECIENTOS OCHENTA MIL CUATROCIENTOS NOVENTA Y CINCO PESOS 34/100 M.N.).

Adicional a lo anterior, se cuenta con el registro del pasivo contingente en revisión por la aportación municipal equivalente al 4% sobre el valor de la nómina de todos los trabajadores activos que aportan al Fondo de Pensiones para los Trabajadores al servicio del Municipio de Monterrey, correspondiente a los meses de enero a octubre del ejercicio 2015, por un monto de \$27,431,917.62 (VEINTISIETE MILLONES CUATROCIENTOS TREINTA Y UN MIL NOVECIENTOS DIECISIETE PESOS 62/100 M.N.).

6. Obligaciones Laborales contingentes

Durante el segundo trimestre del 2017, los estados financieros presentan en cuentas de orden contables un importe por contingencia de obligaciones laborales. El importe fue tomado del último cálculo actuarial en poder del municipio de Monterrey, el cual fue elaborado atendiendo a la Norma de Información Financiera D3 por un monto de \$1,776,254,958.00 (MIL SETECIENTOS SETENTA Y SEIS MILLONES DOSCIENTOS CINCUENTA Y CUATRO MIL NOVECIENTOS CINCUENTA Y OCHO PESOS 00/100 M.N.), El municipio cuenta con un Fondo de Pensiones enfocado a hacerle frente a los pasivos laborales futuros, al 30 de junio de 2017 el saldo de este fondo es de \$990,377,567.14 (NOVECIENTOS NOVENTA MILLONES TRESCIENTOS SETENTA Y SIETE MIL QUINIENTOS SESENTA Y SIETE PESOS 14/10 M.N.)

c. Notas de Gestión Administrativa

1. Introducción

El Informe de Avance de Gestión Financiera correspondiente al segundo trimestre del ejercicio fiscal 2017, ha sido elaborado con el propósito de dar a conocer al R. Ayuntamiento, al H. Congreso del Estado y a la comunidad en general, sobre la información financiera y presupuestal de los recursos registrados durante el citado período.

Diversos acontecimientos en la economía mundial influyeron en la toma de decisiones en el espacio de abril a junio de 2017, cuyos efectos se ven plasmados en los estados financieros del Municipio.

2. Panorama Económico y Financiero

Durante el primer semestre de 2017, las perspectivas positivas sobre una renegociación del Tratado de Libre Comercio de América del Norte (TLCAN), el tipo de cambio del peso mexicano registro niveles por debajo de 18 pesos por dólar, el fortalecimiento de las exportaciones y la estabilidad de las ventas al por menor aportaron en buena medida al mercado financiero de México a soportar el persistente repunte inflacionario, la contracción de los salarios reales y la alta valuación durante este período.

Para el segundo semestre de 2017, en buena medida los movimientos en los mercados financieros tienen una señal alentadora del panorama económico en México, lo cual ha generado una confianza significativa en la reducción de las expectativas de las tasas de mediano y largo plazo hacia los próximos años, aunque con desafíos, como la consolidación fiscal, las exportaciones dependientes de la industria automotriz, la contracción de los salarios reales al consumidor, y las presiones inflacionarias.

De acuerdo a la encuesta sobre las expectativas de los especialistas en economía del sector privado a junio de 2017, la inflación se proyecta en 6.02% para el cierre 2017, acompañada de un tipo de cambio de 18.74 pesos por dólar.

Dado el panorama económico será necesario que los municipios mantengan especial cuidado con los niveles de endeudamiento y el pago sobre los intereses de la deuda, cobrando relevancia la búsqueda de instrumentos financieros de cobertura para contrarrestar las posibles fluctuaciones de las tasas de interés.

Para el caso de Monterrey la perspectiva financiera para el cierre del ejercicio fiscal se proyecta de manera positiva, el fortalecimiento con el refinanciamiento de la deuda permite reducir la sobre tasa de interés a menos de 1%, la liberación del 28% de las Participaciones Federales del Municipio y ahorros en amortización de capital de \$450 millones de pesos durante los próximos tres años, además de en buena medida la contratación de un instrumento financiero con un Swap asegura contrarrestar las posibles fluctuaciones de las tasas de interés.

3. Historia

a) Fecha de creación.

En 1596 se dio la fundación definitiva a cargo de Don Diego de Montemayor, quien puso el nombre de Ciudad Metropolitana de Nuestra señora de Monterrey en honor al Virrey de la Nueva España, también conocido como conde de (Monterrey) Galicia Don Gaspar de Zúñiga y Acevedo.

b) Principales cambios en la estructura.

En el Periódico Oficial número 79-III del día 24 de junio de 2015 se publicó el Acta circunstanciada relativa a la sesión permanente de cómputo para la renovación del Ayuntamiento del Municipio de Monterrey, Nuevo León, donde se menciona lo siguiente:

Una vez que concluyó el cómputo total de las casillas, y siendo las 05:46- cinco horas con cuarenta y seis minutos del día 12 de junio de 2015, el Presidente de la Comisión Municipal Electoral, sometió a votación la declaración de un receso para reanudar la sesión a las 18:00- dieciocho horas y una vez aprobado, declaró la sesión en proceso. Se reanuda la sesión y una vez efectuado el estudio de cada uno de los expedientes de las casillas correspondientes a este municipio y realizado el cómputo total de la elección por parte de esta Comisión Municipal Electoral, el Presidente declaró la validez de la elección de Ayuntamiento del Municipio de Monterrey, Nuevo León.

Acto continuo y en cumplimiento a lo dispuesto por el artículo 269 fracción VIII de la Ley Electoral para el Estado, se procede a elaborar el llenado del “Acta de Cómputo de la Elección de Ayuntamiento levantada por los Consejeros Electorales Municipales, así como por los representantes de los partidos políticos. En consideración a los anteriores resultados, se declara electa la planilla postulada por la Alianza, para tomar posesión como miembros del Republicano Ayuntamiento de este municipio, durante el periodo que corresponde del 31 de octubre del año 2015 al 30 de octubre de 2018.

4. Organización y Objeto Social

- a) El objeto social de la Administración Pública Municipal es, principalmente, otorgar los servicios públicos conferidos en las Leyes y demás disposiciones aplicables.
- b) Principal actividad.- Atención ciudadana, de servicios públicos, de seguridad y vialidad, limpieza de áreas públicas, alumbrado público, recolección de residuos, permisos en vía pública, licencias de conducir, etc.
- c) El presente informe se reporta el periodo comprendido entre el 1º. de enero al 30 de junio de 2017.
- d) El régimen jurídico del municipio se forma de las disposiciones contenidas en:
 - Constitución Política de los Estados Unidos Mexicanos
 - Constitución Política del Estado Libre y Soberano de Nuevo León
 - Ley General de Contabilidad Gubernamental
 - Ley de Gobierno Municipal del Estado de Nuevo León
 - Ley de Fiscalización Superior del Estado de Nuevo León
 - Ley del Impuesto Sobre la Renta (ISR)
 - Ley de Disciplina Financiera de las Entidades Federativas y los Municipios
 - Demás leyes, reglamentos y disposiciones jurídicas aplicables.

- e) El municipio está obligado a retener y enterar los impuestos por pago de sueldos y salarios, honorarios profesionales y arrendamientos. Asimismo deberá cumplir con el pago del impuesto estatal del 3% sobre nómina.
- f) Con base en el Artículo 16 del Reglamento de la Administración Pública del Municipio de Monterrey, el Presidente Municipal se auxiliará de las siguientes dependencias:
- I. Secretaría del Ayuntamiento;
 - II. Tesorería Municipal;
 - III. Contraloría Municipal;
 - IV. Secretaría de Seguridad Pública y Vialidad;
 - V. Oficina Ejecutiva del Presidente Municipal;
 - VI. Secretaría de Administración;
 - VII. Secretaría de Desarrollo Económico;
 - VIII. Secretaría de Servicios Públicos;
 - IX. Secretaría de Obras Públicas;
 - X. Secretaría de Desarrollo Urbano y Ecología;
 - XI. Secretaría de Desarrollo Social, y;
 - XII. Sistema para el Desarrollo Integral de la Familia.
- g) En el apartado de Inversiones Financieras de las notas de desglose, se reportan los Fideicomisos que cuenta actualmente el municipio.

5. Bases de Preparación de los Estados Financieros

- a) Los estados financieros de la entidad se prepararon de conformidad con las siguientes disposiciones normativas que le son aplicables en su carácter de Ayuntamiento del Municipio de la Ciudad de Monterrey;
- Las disposiciones vigentes de la Ley General de Contabilidad Gubernamental.
 - Lineamientos emitidos por el Consejo Nacional de Armonización Contable. (CONAC).
 - Por los postulados básicos y por el Marco Conceptual de Contabilidad Gubernamental (MCCG).
 - La Ley de Ingresos Municipal y Presupuesto de Egresos Municipal 2016.
 - Ley de Disciplina Financiera de las Entidades Federativas y los Municipios
 - Las Normas de Información Financiera.
- b) La normatividad aplicada para el reconocimiento, valuación y revelación de los diferentes rubros de la información financiera, así como las bases de medición utilizadas para la elaboración de los estados financieros fue con base en el costo histórico principalmente.
- c) Asimismo, los estados financieros han sido elaborados siguiendo los postulados básicos que se mencionan a continuación:
1. Sustancia Económica. Es el reconocimiento contable de las transacciones, transformaciones internas y otros eventos, que afectan económicamente al ente público y delimitan la operación del sistema de contabilidad gubernamental.
 2. Entes Públicos. Los poderes Ejecutivo, Legislativo y Judicial de la Federación y de las entidades federativas; los entes autónomos de la Federación y de las entidades federativas; los ayuntamientos de los municipios; los órganos político-administrativos de las demarcaciones territoriales del Distrito Federal; y las entidades de la administración pública paraestatal, ya sean federales, estatales o municipales.
 3. Existencia Permanente. La actividad del ente público se establece por tiempo indefinido, salvo disposición legal en la que se especifique lo contrario.
 4. Revelación Suficiente. Los estados y la información financiera deben mostrar amplia y claramente la situación financiera y los resultados del ente público.
 5. Importancia Relativa. La información debe mostrar los aspectos importantes de la entidad que fueron reconocidos contablemente.

6. Registro e Integración Presupuestaria. La información presupuestaria de los entes públicos se integra en la contabilidad en los mismos términos que se presentan en la Ley de Ingresos y en el Decreto del Presupuesto de Egresos, de acuerdo a la naturaleza económica que le corresponda. El registro presupuestario del ingreso y del egreso en los entes públicos se debe reflejar en la contabilidad, considerando sus efectos patrimoniales y su vinculación con las etapas presupuestarias correspondientes.
7. Devengo Contable. Los registros contables de los entes públicos se llevarán con base acumulativa. El ingreso devengado, es el momento contable que se realiza cuando existe jurídicamente el derecho de cobro de impuestos, derechos, productos, aprovechamientos y otros ingresos por parte de los entes públicos. Atendiendo a la norma de momentos contables de ingresos vigente a la fecha, el ingreso de los recursos fiscales se registra cuando se recaudan las contribuciones, considerando estos ingresos como auto determinables. El gasto devengado, es el momento contable que refleja el reconocimiento de una obligación de pago a favor de terceros por la recepción de conformidad de bienes, servicios y obra pública contratados; así como de las obligaciones que derivan de tratados, leyes, decretos, resoluciones y sentencias definitivas.
8. Valuación. Todos los eventos que afecten económicamente al ente público deben ser cuantificados en términos monetarios y se registrarán al costo histórico o al valor económico más objetivo registrándose en moneda nacional.
9. Dualidad Económica. El ente público debe reconocer en la contabilidad, la representación de las transacciones y algún otro evento que afecte su situación financiera, su composición por los recursos asignados para el logro de sus fines y por sus fuentes, conforme a los derechos y obligaciones.
10. Consistencia. Ante la existencia de operaciones similares en un ente público, debe corresponder un mismo tratamiento contable, el cual debe permanecer a través del tiempo, en tanto no cambie la esencia económica de las operaciones.

d) Normatividad supletoria:

La supletoriedad de las normas opera cuando existiendo una figura jurídica en un ordenamiento legal, ésta no se encuentra regulada en forma clara y precisa, sino que es necesario acudir a otro tipo de leyes para determinar sus particularidades. La referencia para el municipio para la determinación de los avances trimestrales de gestión y de cuenta pública se basa en los términos que la legislación lo establece; de esta manera, la supletoriedad se da en debida coherencia con la Ley General de Contabilidad Gubernamental en base:

- La Constitución Política de los Estados Unidos Mexicanos.
- Las disposiciones vigentes de la Ley General de Contabilidad Gubernamental.
- Lineamientos emitidos por el Consejo Nacional de Armonización Contable. (CONAC).
- La ley de Ingresos Municipal y Presupuesto de Egresos Municipal.
- Las Normas de Información Financiera.

6. Políticas de Contabilidad Significativas

Cambios en políticas contables y corrección de errores junto con la revelación de los efectos que se tendrá en la información financiera del ente público, ya sea retrospectivos o prospectivos.

Durante el trimestre que presenta, se realizaron registros contables significativos mismos que fueron mencionados en su nota correspondiente.

7. Posición en Moneda Extranjera y Protección por Riesgo Cambiario

El municipio no cuenta con activos y pasivos en moneda extranjera.

8. Reporte Analítico del Activo

El reporte analítico del activo se presenta en el numeral I inciso g) que antecede denominado Información Contable de acuerdo a la Norma emitida por el Consejo Nacional de Armonización Contable (CONAC).

Adicionalmente se presenta las siguientes tablas analíticas de los activos:

CONCEPTO	VALOR DE ADQUISICIÓN	DEPRECIACIÓN DEL EJERCICIO	DEPRECIACIÓN ACUMULADA	VIDA UTIL (AÑOS)	TASA DE DEPRECIACIÓN	CAMBIOS EN % DEPRECIACIÓN	VALOR DE DESECHO
MUEBLES DE OFICINA Y ESTANTERÍA	13,865,558.49	436,414.93	4,692,730.37	10	10%	NO	10%
MUEBLES, EXCEPTO DE OFICINA Y ESTANTERÍA	2,172,409.22	93,902.23	994,272.69	10	10%	NO	10%
EQUIPO DE CÓMPUTO Y TECNOLOGÍAS DE LA INFORMACIÓN	74,257,580.53	3,941,411.31	51,277,060.46	3	33%	NO	10%
OTROS MOBILIARIOS Y EQUIPOS DE ADMINISTRACIÓN	7,948,467.49	349,357.37	3,219,700.96	10	10%	NO	10%
EQUIPOS Y APARATOS AUDIOVISUALES	5,240,872.54	318,689.02	3,694,482.98	10	33%	NO	10%
APARATOS DEPORTIVOS	973,387.05	24,240.54	720,153.88	5	20%	NO	10%
CÁMARAS FOTOGRÁFICAS Y DE VIDEO	3,558,070.84	409,381.07	1,559,014.70	3	33%	NO	10%
OTROS MOBILIARIOS Y EQUIPO EDUCACIONAL Y RECREATIVO	2,853,730.59	125,538.18	2,174,502.15	5	20%	NO	10%
EQUIPO MÉDICO Y DE LABORATORIO	11,779,915.02	323,668.69	8,482,373.26	5	20%	NO	10%
INSTRUMENTAL MÉDICO Y DE LABORATORIO	2,875,620.72	48,890.22	2,391,464.14	5	20%	NO	10%
VEHÍCULOS Y EQUIPO DE TRANSPORTE	88,073,359.82	1,517,549.55	65,615,994.94	5	20%	NO	10%
VEHÍCULOS Y EQUIPO DE TRANSPORTE SEGURIDAD	267,933,342.16	31,783,587.05	119,354,551.18	3	33%	NO	10%
CARROCERIAS Y REMOLQUES	4,533,987.36	1,564.44	3,954,305.02	3	33%	NO	10%
CARROCERIAS Y REMOLQUES SEGURIDAD	1,052,391.40	-	947,152.26	3	33%	NO	10%
OTROS EQUIPOS DE TRANSPORTE	2,720,305.08	21,006.00	2,205,484.84	5	20%	NO	10%
OTROS EQUIPOS DE TRANSPORTE SEGURIDAD	49,577,712.93	1,330,325.66	22,141,456.40	3	33%	NO	10%
EQUIPO DE DEFENSA Y SEGURIDAD	5,656,126.16	464,673.74	3,870,249.58	3	33%	NO	10%
MAQUINARIA Y EQUIPO INDUSTRIAL	4,767,668.04	218,939.64	3,176,731.82	10	10%	NO	10%
MAQUINARIA Y EQUIPO DE CONTRUCCIÓN	48,179,405.70	514,638.55	41,268,472.32	10	10%	NO	10%
SISTEMA AIRE ACONDICIONADO Y DE REFRIGERACIÓN INDUSTRIAL	14,438,675.33	316,477.66	3,872,840.63	10	10%	NO	10%
EQUIPO Y APARATOS DE COMUNICACIÓN Y TELECOMUNICACIÓN	46,968,063.03	2,171,860.50	20,965,009.25	10	10%	NO	10%
EQUIPOS DE GENERACIÓN ELÉCTRICA, APARATOS ELÉCTRICOS	6,306,910.36	218,418.57	1,854,271.42	10	10%	NO	10%
HERRAMIENTAS Y MÁQUINAS-HERRAMIENTAS	12,728,682.28	503,039.67	3,949,058.72	10	10%	NO	10%
OTROS EQUIPOS	15,139,202.71	605,233.32	10,410,553.86	10	10%	NO	10%
BIENES ARTÍSTICOS, CULTURALES Y CIENTÍFICOS	546,300.00	-	-	N/A	N/A	N/A	N/A
SOFTWARE	36,896,091.99	169,648.56	282,862.58	10	10%	NO	N/A
LICENCIAS INFORMÁTICAS E INTELECTUALES	21,716,614.52	1,102,186.04	1,737,628.41	10	10%	NO	N/A
TOTAL	\$ 752,760,451.36	\$ 47,010,642.51	\$ 384,812,378.82				

CONCEPTO	SALDO INICIAL AL 1 DE ENERO DE 2017	ALTAS	BAJAS	SALDO FINAL AL 30 DE JUNIO DE 2017
TERRENOS *	1,611,774,063.00	1,302,457,045.00	32,245,885.00	2,881,985,223.00
INFRAESTRUCTURA DE CARRETERAS	9,146,919,190.92	0.00	0.00	9,146,919,190.92
EDIFICACIÓN HABITACIONAL EN PROCESO	21,426,039.53	4,617,495.60	0.00	26,043,535.13
CONSTRUCCION Y REHAB. PLAZAS	69,110,259.85	0.00	5,855,505.28	63,254,754.57
CONSTRUCCION Y REHAB. DE PARQUES	48,744,642.55	10,500,815.83	10,543,008.04	48,702,450.34
CONSTRUCCION Y/O REHAB. INF. DEPORTIVA	175,038,394.76	3,074,224.15	0.00	178,112,618.91
CONSTRUCCION Y/O REHAB. INF. EDUCATIVA	8,844,517.74	3,515,244.17	4,090,746.90	8,269,015.01
CONST. REMOD. Y MTTO DE EDIF. MUNICIPALES	26,783,276.02	8,423,616.25	0.00	35,206,892.27
DIV. TERRENOS Y CONST. DE OBRAS DE URBANIZACIÓN	104,462,732.97	6,553,839.43	22,130,346.71	88,886,225.69
PAVIMENTACION ASFALTICA	5,609,408.85	0.00	0.00	5,609,408.85
REHABILITACION DE CALLES Y AVENIDAS	458,767,946.79	94,768,763.75	17,650,899.85	535,885,810.69
CONSTRUCCION PASOS A DESNIVEL	110,083,243.41	0.00	0.00	110,083,243.41
AFECTACIONES VIALIDADES (INMUEBLES)	15,174,075.60	3,570,924.40	0.00	18,745,000.00
INSTALACIONES Y EQUIPAMIENTO EN CONSTRUCCIONES	1,768,906.04	0.00	0.00	1,768,906.04
EDIFICACION NO HABIT BIENES PROPIOS	28,578,256.43	0.00	0.00	28,578,256.43
TOTAL BIENES INMUEBLES Y CONSTRUCCIONES EN PROCESO	13,178,050,531.26	1,437,481,968.58	92,516,391.78	13,178,050,531.26

* Las altas y bajas presentadas son por concepto de revaluación.

9. Fideicomisos, Mandatos y Análogos

La descripción y saldos finales al 30 de junio de 2017 de los Fideicomisos, se encuentra en las Notas al Estado de Situación Financiera particularmente en inversiones temporales.

10. Reporte de Recaudación

El comportamiento de los ingresos durante el 2do. trimestre del ejercicio 2017 fue el siguiente:

DESCRIPCIÓN DEL INGRESO	IMPORTE RECAUDADO AL 30 DE JUNIO DE 2017
INGRESOS PROPIOS	1,609,681,336.60
INGRESOS POR PARTICIPACIONES, APORTACIONES, TRANSFERENCIAS, ASIGNACIONES, SUBSIDIOS.	1,645,878,085.14
OTROS INGRESOS Y BENEFICIOS VARIOS	396,045.05
TOTAL	3,255,955,466.79

11. Información sobre la Deuda y el Reporte Analítico de la Deuda

El estado analítico de la deuda, se encuentra en el inciso “h” que antecede denominado Información contable de acuerdo a la Norma emitida por el Consejo Nacional de Armonización Contable (CONAC).

12. Calificaciones otorgadas

La calificación crediticia del Municipio al segundo trimestre de 2017 se presenta a continuación:

a) Standard & Poor's

El 08 de febrero de 2017, Standard & Poor's asigna calificación de 'mxA A-' al Municipio de Monterrey, considerando que la perspectiva es estable.

b) HR Ratings

El 20 de febrero de 2017, HR Ratings asignó la calificación de HR AA- con Perspectiva Estable al Municipio de Monterrey.

13. Proceso de Mejora

En fecha 27 de febrero de 2016, se publicó en el periódico oficial identificado con el número 27 la reforma del Reglamento de la Administración Pública del Municipio de Monterrey, que tiene por objeto organizar y regular el funcionamiento del Gobierno Municipal de Monterrey, estableciendo la estructura y atribuciones de la Administración Pública Municipal y Paramunicipal, siendo el Ayuntamiento la autoridad superior del Gobierno Municipal de Monterrey.

Asimismo, se define la actividad principal de cada una de las dependencias que conforman el Municipio de Monterrey y se establecen las facultades y obligaciones de los Secretarios y Directores que las integran.

Lo anterior, permitirá fortalecer la estructura organizacional del municipio y establecer mejores procesos y controles en la administración.

14. Información por Segmentos

El Plan Municipal de Desarrollo (PMD) para el Municipio de Monterrey 2015-2018 fue aprobado por el cabildo el día 26 de enero de 2016 y publicado en el Periódico Oficial del Estado de Nuevo León, No.13 IV el día 29 de enero del 2016.

En dicho Plan Municipal se establecen seis segmentos considerados ejes rectores y 22 objetivos estratégicos. Cada objetivo estratégico tiene a su vez una serie de proyectos y actividades que contribuyen a alcanzar su logro. A continuación se muestran los ejes rectores alineados a sus objetivos.

EJES RECTORES	OBJETIVOS
INNOVACIÓN GUBERNAMENTAL	Administración pública eficiente Simplificación administrativa Atención ciudadana Gobierno digital
GOBIERNO ABIERTO	Participación ciudadana Transparencia gubernamental Rendición de cuentas
DERECHOS HUMANOS E INCLUSIÓN SOCIAL	Promoción de derechos humanos Inclusión social
SEGURIDAD INTEGRAL	Justicia municipal Seguridad vial Generación de inteligencia Policía de proximidad Prevención de delito
DESARROLLO SUSTENTABLE URBANO	Servicio públicos de calidad Equilibrio ecológico Movilidad Gestión urbana
DESARROLLO ECONÓMICO	Fortalecimiento al desarrollo empresarial Empleo incluyente Inversión Turismo

15. Eventos relevantes en el período que se presenta

No Aplica en el trimestre que se presenta

16. Partes Relacionadas

No Aplica.

17. Responsabilidad sobre la Presentación Razonable de la Información Contable

“Bajo protesta de decir verdad declaramos que los Estados Financieros y sus notas, son razonablemente correctos y son responsabilidad del emisor”.

Municipio de la Ciudad de Monterrey					
Estado Analítico del Activo					
Del 1 de enero al 30 de junio de 2017					
Concepto	Saldo Inicial 1	Cargos del Periodo 2	Abonos del Periodo 3	Saldo Final 4 = (1+2-3)	Variación del Periodo (4-1)
ACTIVO					
Activo Circulante	1,093,831,297.42	14,772,478,516.00	13,784,608,398.35	1,397,110,631.63	303,279,334.21
Efectivo y Equivalentes	672,348,096.18	18,890,264,136.10	18,288,785,315.99	1,273,826,916.29	601,478,820.11
Derechos a Recibir Efectivo o Equivalentes	290,932,122.72	4,084,579,378.18	4,342,274,227.88	33,237,273.02	-257,694,849.70
Derechos a Recibir Bienes o Servicios	130,551,078.52	38,390,120.47	78,894,756.67	90,046,442.32	-40,504,636.20
Inventarios	0.00	0.00	0.00	0.00	0.00
Almacenes	0.00	0.00	0.00	0.00	0.00
Estimación por Pérdida o Deterioro de Activos Circulantes	0.00	0.00	0.00	0.00	0.00
Otros Activos Circulantes	0.00	0.00	0.00	0.00	0.00
Activo No Circulante	12,183,733,139.12	1,778,707,583.58	1,424,456,269.49	14,075,357,006.33	1,891,623,867.21
Inversiones Financieras a Largo Plazo	133,577,475.06	3,982,902,229.33	3,635,924,527.36	480,555,177.03	346,977,701.97
Derechos a Recibir Efectivo o Equivalentes a Largo Plazo	0.00	0.00	0.00	0.00	0.00
Bienes Inmuebles, Infraestructura y Construcciones en Proceso	11,833,084,954.46	1,466,071,325.35	121,105,748.55	13,178,050,531.26	1,344,965,576.80
Bienes Muebles	491,714,441.04	291,033,819.42	88,600,515.61	694,147,744.85	202,433,303.81
Activos Intangibles	24,406,946.08	37,713,547.04	3,507,786.61	58,612,706.51	34,205,760.43
Depreciación, Deterioro y Amortización Acumulada de Bienes	-337,801,736.31	0.00	47,010,642.51	-384,812,378.82	-47,010,642.51
Activos Diferidos	38,751,058.79	10,052,166.71	0.00	48,803,225.50	10,052,166.71
Estimación por Pérdida o Deterioro de Activos no Circulantes	0.00	0.00	0.00	0.00	0.00
Otros Activos no Circulantes	0.00	0.00	0.00	0.00	0.00
TOTAL DEL ACTIVO	13,277,564,436.54	16,538,613,302.75	15,183,919,074.18	15,472,467,637.96	2,194,903,201.42

Bajo protesta de decir verdad declaramos que los Estados Financieros y sus Notas son razonablemente correctos y responsabilidad del emisor

Dr. Antonio Fernando Martínez Beltrán
Tesorero Municipal

Lic. Adrián Emilio de la Garza Santos
Presidente Municipal

Lic. Roque Yañez Ramos
Síndico Primero

Lic. Genaro García de la Garza
Secretario del Ayuntamiento

Municipio de la Ciudad de Monterrey				
Estado Analítico de la Deuda Pública y Otros Pasivos				
Del 1 de enero al 30 de Junio de 2017				
DENOMINACIÓN DE LAS DEUDAS	MONEDA DE CONTRATACIÓN	INSTITUCIÓN O PAÍS ACREEDOR	Saldo inicial del Periodo	Saldo Final del Periodo
DEUDA PÚBLICA				
CORTO PLAZO:				
DEUDA PÚBLICA INTERIOR				
Instituciones de Crédito:	Pesos	BANOBRAS, S.N.C.	81,044,708.70	8,208,016.53
		BBVA BANCOMER, S.A. (En calidad de Banco Agente)		
	Pesos	BBVA BANCOMER, S.A. (I)	38,217,909.48	7,130,363.13
	Pesos	BBVA BANCOMER, S.A. (II)	0.00	1,627,503.42
	Pesos	BANCO DEL BAJÍO, S.A. (En calidad de Acreditante)	14,077,320.91	-
		BBVA BANCOMER, S.A. (En calidad de Banco Agente)		
	Pesos	GRUPO FINANCIERO VE POR MÁS, S.A. (En calidad de Acreditante)	15,789,475.30	-
		BBVA BANCOMER, S.A. (En calidad de Banco Agente)		
	Pesos	BANCO INTERACCIONES, S.A. (En calidad de Acreditante)	4,792,422.31	-
	Pesos	BANCO DEL BAJÍO, S.A.	7,802,007.00	-
	Pesos	BANCO INTERACCIONES, S.A.	31,998,648.00	-
Títulos y Valores:				
Arrendamientos Financieros:				
DEUDA PÚBLICA EXTERIOR				
Organismos Financieros:				
Internacionales:				
Deuda Bilateral:				
Títulos y Valores:				
Arrendamientos Financieros:				
SUBTOTAL CORTO PLAZO			193,722,491.70	16,965,883.08
LARGO PLAZO:				
DEUDA PÚBLICA INTERIOR				
Instituciones de Crédito:	Pesos	BANOBRAS, S.N.C.	405,213,275.71	961,541,279.44
		BBVA BANCOMER, S.A. (En calidad de Banco Agente)		
	Pesos	BBVA BANCOMER, S.A. (I)	595,562,170.45	812,729,941.13
	Pesos	BBVA BANCOMER, S.A. (II)	0.00	185,505,381.22
	Pesos	BANCO DEL BAJÍO, S.A. (En calidad de Acreditante)	219,371,558.35	-
		BBVA BANCOMER, S.A. (En calidad de Banco Agente)		
	Pesos	GRUPO FINANCIERO VE POR MÁS, S.A. (En calidad de Acreditante)	246,052,626.79	-
		BBVA BANCOMER, S.A. (En calidad de Banco Agente)		
	Pesos	BANCO INTERACCIONES, S.A. (En calidad de Acreditante)	74,681,905.58	-
	Pesos	BANCO DEL BAJÍO, S.A.	57,916,882.80	-
	Pesos	BANCO INTERACCIONES, S.A.	14,544,832.00	-

Municipio de la Ciudad de Monterrey				
Estado Analítico de la Deuda Pública y Otros Pasivos				
Del 1 de enero al 30 de Junio de 2017				
DENOMINACIÓN DE LAS DEUDAS	MONEDA DE CONTRATACIÓN	INSTITUCIÓN O PAÍS ACREEDOR	Saldo inicial del Periodo	Saldo Final del Periodo
Títulos y Valores: Arrendamientos Financieros:				
DEUDA PÚBLICA EXTERIOR				
Organismos Financieros:				
Internacionales:				
Deuda Bilateral:				
Títulos y Valores:				
Arrendamientos Financieros:				
SUBTOTAL LARGO PLAZO			1,613,343,251.68	1,959,776,601.78
OTROS PASIVOS				
OTROS PASIVOS			464,751,959.30	312,326,072.60
TOTAL DEUDA Y OTROS PASIVOS			2,271,817,702.68	2,289,068,557.46

Bajo protesta de decir verdad declaramos que los Estados Financieros y sus Notas son razonablemente correctos y responsabilidad del emisor

Dr. Antonio Fernando Martínez Beltrán
Tesorero Municipal

Lic. Adrián Emilio de la Garza Santos
Presidente Municipal

Lic. Roque Yañez Ramos
Síndico Primero

Lic. Genaro García de la Garza
Secretario del Ayuntamiento

A continuación se incluye el Informe sobre las Reducciones, Bonificaciones y Subsidios otorgados, los cuales ascienden a la cantidad de **\$82'184,358.47**, dando cumplimiento al Artículo Sexto de la Ley de Ingresos de los Municipios del Estado de Nuevo León.

CAPÍTULO	CONCEPTO	BONIFICACIONES Y SUBSIDIOS				TOTALES
		IMPORTES Y REZAGO	RECARGOS	GASTOS DE EJECUCIÓN	SANCIONES	
IMPUESTOS		\$ 39,064,754.49	\$ 13,969,793.71	\$ -	\$ 16,478,290.76	\$ 69,512,838.96
	IMPUESTO PREDIAL	\$ 9,675,951.80	\$ 414,979.63	\$ -	\$ -	\$ 10,090,931.43
	IMPUESTO PREDIAL BANCOS	\$ 437,996.48	\$ 131,386.95	\$ -	\$ 325,817.72	\$ 895,201.15
	PREDIAL MOD CATASTRAL	\$ 9,610.40	\$ 1,085,231.00	\$ -	\$ -	\$ 1,094,841.40
	IMPUESTO PREDIAL REZAGO	\$ 4,328,611.01	\$ 9,743,887.25	\$ -	\$ 16,152,473.04	\$ 30,224,971.30
	I.S.A.I.	\$ 15,367,825.38	\$ 2,361,690.37	\$ -	\$ -	\$ 17,729,515.75
	IMPUESTO S/DIVERSIONES Y ESPECTÁCULOS	\$ 9,244,759.42	\$ 232,618.51	\$ -	\$ -	\$ 9,477,377.93
CONTRIBUCIONES DE MEJORAS		\$ -	\$ -	\$ -	\$ -	\$ -
	OBRAS INTEGRALES ADMÓN ACTUAL	\$ -	\$ -	\$ -	\$ -	\$ -
	OBRAS INTEGRALES 2003/06	\$ -	\$ -	\$ -	\$ -	\$ -
DERECHOS		\$ 1,117,031.24	\$ 905,683.36	\$ 2,375.01	\$ -	\$ 2,025,089.61
	CONSTANCIA REFRENDOS	\$ 276.99	\$ -	\$ -	\$ -	\$ 276.99
	REFRENDOS	\$ 116,346.50	\$ 248,883.78	\$ -	\$ -	\$ 365,230.28
	ANUNCIOS	\$ -	\$ -	\$ -	\$ -	\$ -
	OCUPACION VIA PUB. PROVISIONAL	\$ -	\$ -	\$ -	\$ -	\$ -
	ESTACIONAMIENTOS EXCLUSIVOS	\$ 167,779.09	\$ 137,577.08	\$ 2,375.01	\$ -	\$ 307,731.18
	TRANSP. PASAJEROS (SITIOS)	\$ -	\$ 519,222.50	\$ -	\$ -	\$ 519,222.50
	VTA. CALCOMAÑAS ESTACIONÓMETRO	\$ 126,263.25	\$ -	\$ -	\$ -	\$ 126,263.25
	VTA. CALCOMAÑAS ESTACIONÓMETRO PF	\$ 706,365.41	\$ -	\$ -	\$ -	\$ 706,365.41
PRODUCTOS DE TIPO CORRIENTE		\$ -	\$ 22,168.19	\$ -	\$ -	\$ 22,168.19
	INMUEBLES OBRAS INTEGRALES	\$ -	\$ 22,168.19	\$ -	\$ -	\$ 22,168.19
APROVECHAMIENTOS DE TIPO CORRIENTE		\$ 10,537,697.97	\$ -	\$ -	\$ 86,563.74	\$ 10,624,261.71
	RECUPERACION CHEQUES NO COBRADOS	\$ -	\$ -	\$ -	\$ 86,563.74	\$ 86,563.74
	CONCESIÓN CONS. LLAVES COLEC.	\$ 87,266.31	\$ -	\$ -	\$ -	\$ 87,266.31
	MULTAS DE TRÁNSITO	\$ 7,644,769.76	\$ -	\$ -	\$ -	\$ 7,644,769.76
	MULTAS DE PARQUÍMETROS	\$ 632,701.44	\$ -	\$ -	\$ -	\$ 632,701.44
	MULTAS DE ALCOHOLES	\$ 731,904.70	\$ -	\$ -	\$ -	\$ 731,904.70
	MULTAS DE ANUNCIOS	\$ 1,116.80	\$ -	\$ -	\$ -	\$ 1,116.80
	CONSTRUCCION	\$ 24,818.86	\$ -	\$ -	\$ -	\$ 24,818.86
	REGULARIZACION DE CONSTRUCCION	\$ 583,025.63	\$ -	\$ -	\$ -	\$ 583,025.63
	MULTAS DE CONSTRUCCION S.P.	\$ -	\$ -	\$ -	\$ -	\$ -
	MULTA DE ESPECTÁCULOS	\$ 35,844.38	\$ -	\$ -	\$ -	\$ 35,844.38
	MULTAS DE LIMPIA	\$ 185,747.89	\$ -	\$ -	\$ -	\$ 185,747.89
	MULTAS EQUILIBRIO ECOLOGICO	\$ 9,735.90	\$ -	\$ -	\$ -	\$ 9,735.90
	MULTAS LOTES BALDÍOS SUCIOS	\$ 212,497.65	\$ -	\$ -	\$ -	\$ 212,497.65
	MULT P/ LICENCIA USO DE SUELO	\$ 383,573.55	\$ -	\$ -	\$ -	\$ 383,573.55
	MULTAS DE PROTECCIÓN CIVIL	\$ 4,695.10	\$ -	\$ -	\$ -	\$ 4,695.10
TOTAL GENERAL		\$ 50,719,483.70	\$ 14,897,645.26	\$ 2,375.01	\$ 16,564,854.50	\$ 82,184,358.47

II. Información Presupuestaria de acuerdo a la Norma emitida por el Consejo Nacional de Armonización Contable (CONAC)

Municipio de la Ciudad de Monterrey
Estado Analítico de Ingresos
Del 1° de enero al 30 de junio de 2017

Rubro de Ingresos	Ingreso					Diferencia (6= 5 - 1)
	Estimado	Ampliaciones y Reducciones	Modificado	Devengado	Recaudado	
	(1)	(2)	(3= 1 + 2)	(4)	(5)	
Impuestos	1,545,799,997.10	-	1,545,799,997.10	1,265,536,550.12	1,265,536,550.12	-
Cuotas y Aportaciones de Seguridad Social	-	-	-	-	-	-
Contribuciones de Mejoras	-	-	-	-	-	-
Derechos	227,028,244.76	-	227,028,244.76	159,399,943.71	159,399,943.71	-
Productos	148,225,381.83	-	148,225,381.83	91,978,127.45	91,978,127.45	-
Corriente	148,225,381.83	-	148,225,381.83	91,978,127.45	91,978,127.45	-
Capital	-	-	-	-	-	-
Aprovechamientos	239,751,167.48	-	239,751,167.48	92,766,715.32	92,766,715.32	-
Corriente	239,751,167.48	-	239,751,167.48	92,766,715.32	92,766,715.32	-
Capital	-	-	-	-	-	-
Ingresos por Ventas de Bienes y Servicios	-	-	-	-	-	-
Participaciones y Aportaciones	2,908,493,153.11	43,752,128.53	2,864,741,024.58	1,461,148,275.01	1,461,148,275.01	-
Transferencias, Asignaciones, Subsidios y Otras Ayudas	156,695,823.42	92,509,626.14	249,205,449.56	184,729,810.13	184,729,810.13	28,033,986.71
Ingresos Derivados de Financiamientos	261,299,688.38	187,740,000.00	449,039,688.38	187,740,000.00	187,740,000.00	-
Total	5,487,293,456.08	236,497,497.61	5,723,790,953.69	3,443,299,421.74	3,443,299,421.74	
				Ingresos excedentes¹		28,033,986.71

¹ Los ingresos excedentes se presentan para efectos de cumplimiento de la Ley General de Contabilidad Gubernamental y el importe reflejado debe ser siempre mayor a cero

Bajo protesta de decir verdad declaramos que los Estados Financieros y sus Notas son razonablemente correctos y responsabilidad del emisor

Dr. Antonio Fernando Martínez Beltrán
Tesorero Municipal

Lic. Adrián Emilio de la Garza Santos
Presidente Municipal

Lic. Roque Yañez Ramos
Síndico Primero

Lic. Genaro García de la Garza
Secretario del Ayuntamiento

Municipio de la Ciudad de Monterrey
Estado Analítico de Ingresos
Del 1° de enero al 30 de junio de 2017

Estado Analítico de Ingresos Por Fuente de Financiamiento	Ingreso					Diferencia (6= 5 - 1)
	Estimado	Ampliaciones y Reducciones	Modificado	Devengado	Recaudado	
	(1)	(2)	(3= 1 + 2)	(4)	(5)	
Ingresos del Gobierno	5,225,993,767.70	48,757,497.61	5,274,751,265.31	3,255,559,421.74	3,255,559,421.74	28,033,986.71
Impuestos	1,545,799,997.10	-	1,545,799,997.10	1,265,536,550.12	1,265,536,550.12	-
Contribuciones de Mejoras	-	-	-	-	-	-
Derechos	227,028,244.76	-	227,028,244.76	159,399,943.71	159,399,943.71	-
Productos	148,225,381.83	-	148,225,381.83	91,978,127.45	91,978,127.45	-
Corriente	148,225,381.83	-	148,225,381.83	91,978,127.45	91,978,127.45	-
Capital	-	-	-	-	-	-
Aprovechamientos	239,751,167.48	-	239,751,167.48	92,766,715.32	92,766,715.32	-
Corriente	239,751,167.48	-	239,751,167.48	92,766,715.32	92,766,715.32	-
Capital	-	-	-	-	-	-
Participaciones y Aportaciones	2,908,493,153.11	43,752,128.53	2,864,741,024.58	1,461,148,275.01	1,461,148,275.01	-
Transferencias, Asignaciones, Subsidios y Otras Ayudas	156,695,823.42	92,509,626.14	249,205,449.56	184,729,810.13	184,729,810.13	28,033,986.71
Ingresos de Organismos y Empresas	-	-	-	-	-	-
Cuotas y Aportaciones de Seguridad Social	-	-	-	-	-	-
Ingresos por Ventas de Bienes y Servicios	-	-	-	-	-	-
Transferencias, Asignaciones, Subsidios y Otras Ayudas	-	-	-	-	-	-
Ingresos derivados de financiamiento	261,299,688.38	187,740,000.00	449,039,688.38	187,740,000.00	187,740,000.00	-
Ingresos Derivados de Financiamientos	261,299,688.38	187,740,000.00	449,039,688.38	187,740,000.00	187,740,000.00	-
Total	5,487,293,456.08	236,497,497.61	5,723,790,953.69	3,443,299,421.74	3,443,299,421.74	28,033,986.71
				Ingresos excedentes¹		28,033,986.71

¹ Los ingresos excedentes se presentan para efectos de cumplimiento de la Ley General de Contabilidad Gubernamental y el importe reflejado debe ser siempre mayor a cero

Bajo protesta de decir verdad declaramos que los Estados Financieros y sus Notas son razonablemente correctos y responsabilidad del emisor

Dr. Antonio Fernando Martínez Beltrán
Tesorero Municipal

Lic. Adrián Emilio de la Garza Santos
Presidente Municipal

Lic. Roque Yañez Ramos
Síndico Primero

Lic. Genaro García de la Garza
Secretario del Ayuntamiento

Municipio de la Ciudad de Monterrey
Estado Analítico del Ejercicio del Presupuesto de Egresos
Clasificación Administrativa
Del 1° de enero al 30 de junio de 2017

Concepto	Egresos					Subejercicio
	Aprobado	Ampliaciones/ (Reducciones)	Modificado	Devengado	Pagado	
	1	2	3 = (1 + 2)	4	5	
Ayuntamiento	43,204,459.92	733,453.21	43,937,913.13	21,018,517.86	19,792,762.08	22,919,395.27
Oficina Ejecutiva del Presidente Municipal	94,212,481.69	7,037,970.06	101,250,451.75	53,912,156.09	48,680,449.11	47,338,295.66
Secretaría del Ayuntamiento	145,862,371.13	13,914,396.00	159,776,767.13	74,438,437.63	61,923,580.12	85,338,329.50
Tesorería Municipal	648,294,596.45	-25,425,315.39	622,869,281.06	314,850,934.34	296,318,188.22	308,018,346.72
Secretaría de la Contaloría	38,901,910.03	1,853,814.61	40,755,724.64	19,829,412.28	17,110,621.91	20,926,312.36
Secretaría de Obras Públicas	656,586,341.74	264,091,108.32	920,677,450.06	245,556,970.75	224,894,421.68	675,120,479.31
Secretaría de Desarrollo Urbano y Ecología	42,452,422.53	-542,201.58	41,910,220.95	18,706,324.33	15,572,895.95	23,203,896.62
Secretaría de Desarrollo Social	267,057,018.07	26,641,817.71	293,698,835.78	123,000,462.91	95,712,657.91	170,698,372.87
Secretaría de Administración	601,117,661.49	207,080,087.62	808,197,749.11	356,153,777.24	298,912,263.00	452,043,971.87
Programa de Previsión Social	501,531,848.53	10,188,904.55	511,720,753.08	236,914,597.81	225,933,410.19	274,806,155.27
Secretaría de Seguridad Pública y Vialidad	764,277,385.46	272,844,681.57	1,037,122,067.03	447,742,579.92	410,103,099.03	589,379,487.11
Sistema para el Desarrollo Integral de la Familia	105,886,547.03	3,223,150.97	109,109,698.00	44,836,001.65	35,147,139.92	64,273,696.35
Secretaría de Desarrollo Económico	41,233,248.00	-3,488,666.06	37,744,581.94	15,604,835.63	13,313,002.82	22,139,746.31
Secretaría de Servicios Públicos	1,275,375,475.63	241,082,601.84	1,516,458,077.47	661,151,898.41	571,500,052.58	855,306,179.06
Total del Gasto	5,225,993,767.70	1,019,235,803.43	6,245,229,571.13	2,633,716,906.85	2,334,914,544.52	3,611,512,664.28

Bajo protesta de decir verdad declaramos que los Estados Financieros y sus Notas son razonablemente correctos y responsabilidad del emisor

Dr. Antonio Fernando Martínez Beltrán
Tesorero Municipal

Lic. Adrián Emilio de la Garza Santos
Presidente Municipal

Lic. Roque Yañez Ramos
Síndico Primero

Lic. Genaro García de la Garza
Secretario del Ayuntamiento

Municipio de la Ciudad de Monterrey
Estado Analítico del Ejercicio del Presupuesto de Egresos
Clasificación Administrativa
Del 1° de enero al 30 de junio de 2017

Concepto	Egresos					Subejercicio
	Aprobado	Ampliaciones/ (Reducciones)	Modificado	Devengado	Pagado	
	1	2	3 = (1 + 2)	4	5	
Poder Ejecutivo	5,225,993,767.70	1,019,235,803.43	6,245,229,571.13	2,633,716,906.85	2,334,914,544.52	3,611,512,664.28
Poder Legislativo			-			-
Poder Judicial			-			-
Órganos Autónomos			-			-
Total del Gasto	5,225,993,767.70	1,019,235,803.43	6,245,229,571.13	2,633,716,906.85	2,334,914,544.52	3,611,512,664.28

Bajo protesta de decir verdad declaramos que los Estados Financieros y sus Notas son razonablemente correctos y responsabilidad del emisor

Dr. Antonio Fernando Martínez Beltrán
Tesorero Municipal

Lic. Adrián Emilio de la Garza Santos
Presidente Municipal

Lic. Roque Yañez Ramos
Síndico Primero

Lic. Genaro García de la Garza
Secretario del Ayuntamiento

Municipio de la Ciudad de Monterrey
Estado Analítico del Ejercicio del Presupuesto de Egresos
Clasificación Económica (por Tipo de Gasto)
Del 1° de enero al 30 de junio de 2017

Concepto	Egresos					Subejercicio
	Aprobado	Ampliaciones/ (Reducciones)	Modificado	Devengado	Pagado	
	1	2	3 = (1 + 2)	4	5	
Gasto Corriente	3,938,226,906.94	207,457,270.53	4,145,684,177.47	1,735,275,649.89	1,549,099,918.43	2,410,408,527.58
Gasto de Capital	712,468,231.59	447,769,183.82	1,160,237,415.41	318,855,178.48	313,042,901.20	841,382,236.93
Amortización de la Deuda y Disminución de Pasivos	107,214,155.88	359,888,002.25	467,102,158.13	372,340,515.05	266,749,739.96	94,761,643.08
Pensiones y Jubilaciones	468,084,473.29	4,121,346.83	472,205,820.12	207,245,563.43	206,021,984.93	264,960,256.69
Participaciones	0.00	0.00	0.00	0.00	0.00	0.00
Total del Gasto	5,225,993,767.70	1,019,235,803.43	6,245,229,571.13	2,633,716,906.85	2,334,914,544.52	3,611,512,664.28

Bajo protesta de decir verdad declaramos que los Estados Financieros y sus Notas son razonablemente correctos y responsabilidad del emisor

Dr. Antonio Fernando Martínez Beltrán
Tesorero Municipal

Lic. Adrián Emilio de la Garza Santos
Presidente Municipal

Lic. Roque Yañez Ramos
Síndico Primero

Lic. Genaro García de la Garza
Secretario del Ayuntamiento

Municipio de la Ciudad de Monterrey
Estado Analítico del Ejercicio del Presupuesto de Egresos
Clasificación por Objeto del Gasto (Capítulo y Concepto)
Del 1° de enero al 30 de junio de 2017

Concepto	Egresos					Subejercicio 6 = (3 - 4)
	Aprobado	Ampliaciones/ (Reducciones)	Modificado	Devengado	Pagado	
	1	2	3 = (1 + 2)	4	5	
Servicios Personales	\$ 1,883,193,526.70	\$ 9,536,792.91	\$ 1,892,730,319.61	\$ 797,723,150.13	\$ 678,488,641.42	\$ 1,095,007,169.48
Remuneraciones al Personal de Carácter Permanente	\$ 1,216,219,136.07	\$ 124,112,516.57	\$ 1,092,106,619.50	\$ 421,576,861.00	\$ 421,496,128.42	\$ 670,529,758.50
Remuneraciones al Personal de Carácter Transitorio	\$ 34,710,508.92	\$ 4,471,317.30	\$ 39,181,826.22	\$ 20,872,932.31	\$ 20,872,932.31	\$ 18,308,893.91
Remuneraciones Adicionales y Especiales	\$ 304,884,101.12	\$ 17,163,573.95	\$ 322,047,675.07	\$ 112,082,858.07	\$ 111,724,545.81	\$ 209,964,817.00
Seguridad Social	\$ 47,792,176.61	\$ 3,278,606.36	\$ 44,513,570.25	\$ 17,305,323.79	\$ 15,858,447.65	\$ 27,208,246.46
Otras Prestaciones Sociales y Económicas	\$ 262,944,383.47	\$ 117,151,846.36	\$ 380,096,229.83	\$ 221,012,334.96	\$ 103,663,747.23	\$ 159,083,894.87
Previsiones	\$ -	\$ -	\$ -	\$ -	\$ -	\$ -
Pago de Estímulos a Servidores Públicos	\$ 16,643,220.51	\$ 1,858,821.77	\$ 14,784,398.74	\$ 4,872,840.00	\$ 4,872,840.00	\$ 9,911,558.74
Materiales y Suministros	\$ 527,286,524.09	\$ 122,404,669.93	\$ 649,691,194.02	\$ 212,884,940.46	\$ 192,388,998.66	\$ 436,806,253.56
Materiales de Administración, Emisión de Documentos y Artículos Oficiales	\$ 18,434,815.62	\$ 6,199,029.31	\$ 24,633,844.93	\$ 4,319,610.93	\$ 4,247,937.40	\$ 20,314,234.00
Alimentos y Utensilios	\$ 11,285,819.92	\$ 1,195,404.15	\$ 10,090,415.77	\$ 2,518,034.59	\$ 1,604,951.00	\$ 7,572,381.18
Materias Primas y Materiales de Producción y Comercialización	\$ -	\$ -	\$ -	\$ -	\$ -	\$ -
Materiales y Artículos de Construcción y Reparación	\$ 148,250,660.88	\$ 84,633,238.36	\$ 232,883,899.24	\$ 61,445,632.82	\$ 57,083,889.34	\$ 171,438,266.42
Productos Químicos, Farmacéuticos y de Laboratorio	\$ 163,511,801.42	\$ 9,699,595.21	\$ 173,211,396.63	\$ 85,552,786.24	\$ 71,780,956.04	\$ 87,658,610.39
Combustibles, Lubricantes y Aditivos	\$ 95,291,874.21	\$ 501,735.86	\$ 94,790,138.35	\$ 49,052,384.46	\$ 47,985,081.88	\$ 45,737,753.89
Vestuarios, Blancos, Prendas de protección y Artículos Deportivos	\$ 26,690,298.65	\$ 8,857,921.82	\$ 35,548,220.47	\$ 1,017,798.74	\$ 884,194.12	\$ 34,530,421.73
Materiales y Suministros para Seguridad	\$ 12,666,525.68	\$ 8,356,775.31	\$ 4,309,750.37	\$ 1,963,432.92	\$ 1,868,072.75	\$ 2,346,317.45
Herramientas, Refacciones y Accesorios Menores	\$ 51,154,727.71	\$ 23,068,800.55	\$ 74,223,528.26	\$ 7,015,259.76	\$ 6,933,916.13	\$ 67,208,268.50
Servicios Generales	\$ 1,129,661,622.02	\$ 119,465,572.47	\$ 1,249,127,194.49	\$ 591,894,277.62	\$ 545,669,745.79	\$ 657,232,916.87
Servicios Básicos	\$ 276,920,885.04	\$ 21,108,528.95	\$ 255,812,356.09	\$ 133,506,103.59	\$ 125,832,643.63	\$ 122,306,252.50
Servicios de Arrendamiento	\$ 191,236,450.10	\$ 72,768,017.72	\$ 118,468,432.38	\$ 62,050,696.43	\$ 44,205,068.84	\$ 56,417,735.95
Servicios Profesionales, Científicos, Técnicos y Otros Servicios	\$ 185,437,837.00	\$ 126,856,683.47	\$ 312,294,520.47	\$ 140,083,890.48	\$ 128,441,544.29	\$ 172,210,629.99
Servicios Financieros, Bancarios y Comerciales	\$ 45,727,973.14	\$ 10,048,404.73	\$ 55,776,377.87	\$ 34,849,949.92	\$ 34,314,274.92	\$ 20,926,427.95
Servicios de Instalación, Reparación, Mantenimiento y Conservación	\$ 277,367,391.24	\$ 64,268,129.94	\$ 341,635,521.18	\$ 135,756,929.52	\$ 129,279,753.69	\$ 205,878,591.66
Servicios de Comunicación Social y Publicidad	\$ 44,788,137.02	\$ 4,282,009.88	\$ 49,070,146.90	\$ 30,090,787.22	\$ 28,850,391.60	\$ 18,979,359.68
Servicios de Traslados y Viáticos	\$ 2,000,000.00	\$ 287,357.49	\$ 1,712,642.51	\$ 744,251.61	\$ 968,390.90	\$ 968,390.90
Servicios Oficiales	\$ 19,510,086.71	\$ 4,803,109.59	\$ 14,706,977.12	\$ 6,907,057.75	\$ 6,502,247.85	\$ 7,799,919.37
Otros Servicios Generales	\$ 86,672,861.77	\$ 12,977,358.20	\$ 99,650,219.97	\$ 47,904,611.10	\$ 47,549,402.16	\$ 51,745,608.87
Transferencias, Asignaciones, Subsidios y Otras Ayudas	\$ 673,742,168.53	\$ 18,909,786.38	\$ 654,832,382.15	\$ 257,792,003.41	\$ 256,347,675.79	\$ 397,040,378.74
Transferencias Internas y Asignaciones del Sector Público	\$ -	\$ -	\$ -	\$ -	\$ -	\$ -
Transferencias al Resto del Sector Público	\$ 20,750,000.00	\$ -	\$ 20,750,000.00	\$ 10,937,499.96	\$ 10,937,499.96	\$ 9,812,500.04
Subsidios y Subvenciones	\$ 2,000,000.00	\$ 900,000.00	\$ 2,900,000.00	\$ 2,900,000.00	\$ 2,900,000.00	\$ 2,900,000.00
Ayudas Sociales	\$ 52,907,695.24	\$ 14,430,948.72	\$ 38,476,746.52	\$ 6,708,940.02	\$ 6,488,190.90	\$ 31,767,806.50
Pensiones y Jubilaciones	\$ 468,084,473.29	\$ 4,121,346.83	\$ 472,205,820.12	\$ 207,245,563.43	\$ 206,021,984.93	\$ 264,960,256.69
Transferencias a Fideicomisos, Mandatos y Otros Análogos	\$ 130,000,000.00	\$ 9,500,184.49	\$ 120,499,815.51	\$ 30,000,000.00	\$ 30,000,000.00	\$ 90,499,815.51
Transferencias a la Seguridad Social	\$ -	\$ -	\$ -	\$ -	\$ -	\$ -
Donativos	\$ -	\$ -	\$ -	\$ -	\$ -	\$ -
Transferencias al Exterior	\$ -	\$ -	\$ -	\$ -	\$ -	\$ -

Municipio de la Ciudad de Monterrey
Estado Analítico del Ejercicio del Presupuesto de Egresos
Clasificación por Objeto del Gasto (Capítulo y Concepto)
Del 1° de enero al 30 de junio de 2017

Concepto	Egresos					Subejercicio
	Aprobado	Ampliaciones/ (Reducciones)	Modificado	Devengado	Pagado	
	1	2	3 = (1 + 2)	4	5	
Bienes Muebles, Inmuebles e Intangibles	\$ 94,667,678.79	\$ 301,680,097.35	\$ 396,347,776.14	\$ 173,778,088.19	\$ 173,668,896.99	\$ 222,569,687.95
Mobiliario y Equipo de Administración	\$ 27,695,642.47	\$ 6,648,975.59	\$ 34,344,618.06	\$ 17,476,422.05	\$ 17,447,596.05	\$ 16,868,196.01
Mobiliario y Equipo Educativo y Recreativo	\$ 100,000.00	\$ 1,171,469.85	\$ 1,271,469.85	\$ 648,675.06	\$ 568,309.86	\$ 622,794.79
Equipo e Instrumental Médico y de Laboratorio	\$ 1,355,042.40	\$ 800,080.35	\$ 2,155,122.75	\$ 477,235.37	\$ 477,235.37	\$ 1,677,887.38
Vehículos y Equipo de Transporte	\$ 233,400.12	\$ 160,965,313.14	\$ 161,198,713.26	\$ 134,930,282.52	\$ 134,930,282.52	\$ 26,268,430.74
Equipo de Defensa y Seguridad	\$ 9,507,097.81	\$ 108,007,931.58	\$ 117,515,029.39	\$ 1,030,040.32	\$ 1,030,040.32	\$ 116,484,989.07
Maquinaria, Otros Equipos y Herramientas	\$ 21,585,266.50	\$ 6,984,490.85	\$ 28,569,757.35	\$ 10,220,604.66	\$ 10,220,604.66	\$ 18,349,152.69
Activos Biológicos	\$ -	\$ -	\$ -	\$ -	\$ -	\$ -
Bienes Inmuebles	\$ -	\$ -	\$ -	\$ -	\$ -	\$ -
Activos Intangibles	\$ 34,191,229.49	\$ 17,101,835.99	\$ 51,293,065.48	\$ 8,994,828.21	\$ 8,994,828.21	\$ 42,298,237.27
Inversión Pública	\$ 617,800,552.80	\$ 146,089,086.47	\$ 763,889,639.27	\$ 145,077,090.29	\$ 139,374,004.21	\$ 618,812,548.98
Obra Pública en Bienes de Dominio Público	\$ 566,592,597.17	\$ 174,404,248.23	\$ 740,996,845.40	\$ 135,024,923.58	\$ 129,321,837.50	\$ 605,971,921.82
Obra Pública en Bienes Propios	\$ 30,375,517.67	\$ -	\$ 3,280,726.39	\$ -	\$ -	\$ 3,280,726.39
Proyectos Productivos y Acciones de Fomento	\$ 20,832,437.96	\$ 1,220,370.48	\$ 19,612,067.48	\$ 10,052,166.71	\$ 10,052,166.71	\$ 9,559,900.77
Inversiones Financieras y Otras Provisiones	\$ -	\$ -	\$ -	\$ -	\$ -	\$ -
Inversiones para el Fomento de Actividades Productivas	\$ -	\$ -	\$ -	\$ -	\$ -	\$ -
Acciones y Participaciones de Capital	\$ -	\$ -	\$ -	\$ -	\$ -	\$ -
Compra de Títulos y Valores	\$ -	\$ -	\$ -	\$ -	\$ -	\$ -
Concesión de Títulos y Valores	\$ -	\$ -	\$ -	\$ -	\$ -	\$ -
Concesión de Préstamos	\$ -	\$ -	\$ -	\$ -	\$ -	\$ -
Inversiones de Fideicomisos, Mandatos y Otros Análogos	\$ -	\$ -	\$ -	\$ -	\$ -	\$ -
Otras Inversiones Financieras	\$ -	\$ -	\$ -	\$ -	\$ -	\$ -
Provisiones para Contingencias y Otras Erogaciones Especiales	\$ -	\$ -	\$ -	\$ -	\$ -	\$ -
Participaciones y Aportaciones	\$ 8,472,562.90	\$ -	\$ 8,472,562.90	\$ -	\$ -	\$ 8,472,562.90
Participaciones	\$ -	\$ -	\$ -	\$ -	\$ -	\$ -
Aportaciones	\$ -	\$ -	\$ -	\$ -	\$ -	\$ -
Convenios	\$ 8,472,562.90	\$ -	\$ 8,472,562.90	\$ -	\$ -	\$ 8,472,562.90
Deuda Pública	\$ 291,169,131.87	\$ 338,969,370.68	\$ 630,138,502.55	\$ 454,567,356.75	\$ 348,976,581.66	\$ 175,571,145.80
Amortización de la Deuda Pública	\$ 107,214,155.88	\$ 67,215,685.30	\$ 39,998,470.58	\$ 19,283,478.52	\$ 19,283,478.52	\$ 20,714,992.06
Intereses de la Deuda Pública	\$ 183,954,975.99	\$ 20,918,631.57	\$ 163,036,344.42	\$ 82,226,841.70	\$ 82,226,841.70	\$ 80,809,502.72
Comisiones de la Deuda Pública	\$ -	\$ 30,600,000.00	\$ 30,600,000.00	\$ 30,160,000.00	\$ 30,160,000.00	\$ 440,000.00
Gastos de la Deuda Pública	\$ -	\$ -	\$ -	\$ -	\$ -	\$ -
Costo por Coberturas	\$ -	\$ -	\$ -	\$ -	\$ -	\$ -
Apoyos Financieros	\$ -	\$ -	\$ -	\$ -	\$ -	\$ -
Adeudos de Ejercicios Fiscales Anteriores (ADEFAS)	\$ -	\$ 396,503,687.55	\$ 396,503,687.55	\$ 322,897,036.53	\$ 217,306,261.44	\$ 73,606,651.02
Total del Gasto	\$ 5,225,993,767.70	\$ 1,019,235,803.43	\$ 6,245,229,571.13	\$ 2,633,716,906.85	\$ 2,334,914,544.52	\$ 3,611,512,664.28

Bajo protesta de decir verdad declaramos que los Estados Financieros y sus Notas son razonablemente correctos y responsabilidad del emisor

Dr. Antonio Fernando Martínez Beltrán
Tesorero Municipal

Lic. Adrián Emilio de la Garza Santos
Presidente Municipal

Lic. Roque Yañez Ramos
Síndico Primero

Lic. Genaro García de la Garza
Secretario del Ayuntamiento

Municipio de la Ciudad de Monterrey						
Gasto por Categoría Programática						
Del 1° de enero al 30 de junio de 2017						
Concepto	Egresos					Subejercicio
	Aprobado	Ampliaciones/ (Reducciones)	Modificado	Devengado	Pagado	
	1	2	3 = (1 + 2)	4	5	
Programas						
Subsidios: Sector Social y Privado o Entidades Federativas y Municipios						
Sujetos a Reglas de Operación	-	-	-	-	-	-
Otros Subsidios	-	-	-	-	-	-
Desempeño de las Funciones						
Prestación de Servicios Públicos	2,389,462,418.86	221,163,098.26	2,610,625,517.12	1,131,341,860.17	1,015,454,067.17	1,479,283,656.95
Provisión de Bienes Públicos	-	-	-	-	-	-
Planeación, seguimiento y evaluación de políticas públicas	34,725,385.99	3,198,881.79	31,526,504.20	14,471,268.15	13,152,776.85	17,055,236.05
Promoción y fomento	139,609,767.06	312,426.79	139,297,340.27	68,336,526.17	62,434,094.79	70,960,814.10
Regulación y supervisión	182,249,021.78	2,645,704.50	184,894,726.28	85,276,915.13	74,796,919.88	99,617,811.15
Funciones de las Fuerzas Armadas (Únicamente Gobierno Federal)	-	-	-	-	-	-
Específicos	-	-	-	-	-	-
Proyectos de Inversión	34,796,819.49	101,188,216.25	135,985,035.74	39,390,056.33	38,304,551.27	96,594,979.41
Administrativos y de Apoyo						
Apoyo al proceso presupuestario y para mejorar la eficiencia institucional	1,031,813,158.34	81,290,384.16	1,113,103,542.50	437,210,603.72	384,819,433.46	675,892,938.78
Apoyo a la función pública y al mejoramiento de la gestión	5,047,432.11	522,715.24	5,570,147.35	2,993,195.23	2,746,677.98	2,576,952.12
Operaciones ajenas	-	-	-	-	-	-
Compromisos						
Obligaciones de cumplimiento de resolución jurisdiccional	25,457,529.77	12,746,224.30	38,203,754.07	27,485,759.88	27,144,265.94	10,717,994.19
Desastres Naturales	-	-	-	-	-	-
Obligaciones						
Pensiones y jubilaciones	468,084,473.29	4,814,976.77	472,899,450.06	207,939,193.37	206,715,614.87	264,960,256.69
Aportaciones a la seguridad social	-	-	-	-	-	-
Aportaciones a fondos de estabilización	-	-	-	-	-	-
Aportaciones a fondos de inversión y reestructura de pensiones	-	-	-	-	-	-
Programas de Gasto Federalizado (Gobierno Federal)						
Gasto Federalizado	845,060,335.14	240,959,530.85	1,086,019,865.99	266,214,492.17	261,879,880.87	819,805,373.82
Participaciones a entidades federativas y municipios	-	-	-	-	-	-
Costo financiero, deuda o apoyos a deudores y ahorradores de la banca	69,687,425.87	39,087,425.87	30,600,000.00	30,160,000.00	30,160,000.00	440,000.00
Adeudos de ejercicios fiscales anteriores	-	396,503,687.55	396,503,687.55	322,897,036.53	217,306,261.44	73,606,651.02
Total del Gasto	5,225,993,767.70	1,019,235,803.43	6,245,229,571.13	2,633,716,906.85	2,334,914,544.52	3,611,512,664.28

Bajo protesta de decir verdad declaramos que los Estados Financieros y sus Notas son razonablemente correctos y responsabilidad del emisor

Dr. Antonio Fernando Martínez Beltrán
Tesorero Municipal

Lic. Adrián Emilio de la Garza Santos
Presidente Municipal

Lic. Roque Yañez Ramos
Síndico Primero

Lic. Genaro García de la Garza
Secretario del Ayuntamiento

Municipio de la Ciudad de Monterrey Estado Analítico del Ejercicio del Presupuesto de Egresos Clasificación Funcional (Finalidad y Función) Del 1° de enero al 30 de junio de 2017						
Concepto	Egresos					Subejercicio 6 = (3 - 4)
	Aprobado 1	Ampliaciones/ (Reducciones) 2	Modificado 3 = (1 + 2)	Devengado 4	Pagado 5	
Gobierno	\$ 1,823,065,236.60	\$ 340,604,840.50	\$ 2,163,670,077.10	\$ 898,040,606.45	\$ 819,219,860.16	\$ 1,265,629,470.65
Legislación	43,123,118.92	43,516.70	43,166,635.62	20,426,990.59	19,542,506.71	22,739,645.03
Justicia	-	-	-	-	-	-
Coordinación de la Política de Gobierno	676,757,913.45	102,881,110.39	779,639,023.84	315,290,984.81	270,579,953.98	464,348,039.03
Relaciones Exteriores	-	59,213.24	59,213.24	59,213.24	59,213.24	-
Asuntos Financieros y Hacendarios	244,615,749.96	10,848,272.91	255,464,022.87	110,776,638.04	97,921,448.60	144,687,384.83
Seguridad Nacional	-	-	-	-	-	-
Asuntos de Orden Público y de Seguridad Interior	786,434,738.89	214,842,817.38	1,001,277,556.27	402,460,624.22	383,412,463.83	598,816,932.05
Otros Servicios Generales	72,133,715.38	11,929,909.88	84,063,625.26	49,026,155.55	47,704,273.80	35,037,469.71
Desarrollo Social	\$ 2,843,070,142.20	\$ 344,200,394.67	\$ 3,187,270,536.87	\$ 1,191,207,803.12	\$ 1,081,888,914.13	\$ 1,996,062,733.75
Protección Ambiental	8,553,215.32	1,289,416.68	7,263,798.64	2,516,055.50	2,047,819.63	4,747,743.14
Vivienda y Servicios a la Comunidad	1,912,518,623.70	341,551,753.51	2,254,070,377.21	792,516,346.33	717,199,041.66	1,461,554,030.88
Salud	17,795,228.00	93,007.47	17,702,220.53	7,394,659.59	5,443,300.50	10,307,560.94
Recreación, Cultura y Otras Manifestaciones Sociales	294,493,618.59	20,450,609.65	314,944,228.24	132,793,939.88	111,004,385.99	182,150,288.36
Educación	6,783,194.36	429,988.15	6,353,206.21	2,950,217.27	2,380,459.01	3,402,988.94
Protección Social	602,926,262.23	15,989,556.19	586,936,706.04	253,036,584.55	243,813,907.34	333,900,121.49
Otros Asuntos Sociales	-	-	-	-	-	-
Desarrollo Económico	117,939,257.03	4,961,382.07	122,900,639.10	48,963,640.57	43,891,688.61	73,936,998.53
Asuntos Económicos, Comerciales y Laborales en General	35,646,291.78	2,627,759.01	33,018,532.77	13,428,589.13	11,944,417.76	19,589,943.64
Agropecuaria, Silvicultura, Pesca y Caza	-	-	-	-	-	-
Combustibles y Energía	-	-	-	-	-	-
Minería, Manufacturas y Construcción	-	-	-	-	-	-
Transporte	-	-	-	-	-	-
Comunicaciones	-	-	-	-	-	-
Turismo	5,586,956.22	2,631,740.77	2,955,215.45	1,289,648.82	1,084,642.04	1,665,566.63
Ciencia, Tecnología e Innovación	48,213,426.75	12,304,770.86	60,518,197.61	22,523,297.39	21,077,047.00	37,994,900.22
Otras Industrias y Otros Asuntos Económicos	28,492,582.28	2,083,889.01	26,408,693.27	11,722,105.23	9,785,581.81	14,686,588.04
Otras no Clasificadas en Funciones Anteriores	441,919,131.87	329,469,186.19	771,388,318.06	495,504,856.71	389,914,081.62	275,883,461.35
Transacciones de la Deuda Pública / Costo Financiero de la Deuda	291,169,131.87	57,534,316.87	233,634,815.00	131,670,320.22	131,670,320.22	101,964,494.78
Transferencias, Participaciones y Aportaciones entre Diferentes Niveles y Ordenes de Gobierno	150,750,000.00	9,500,184.49	141,249,815.51	40,937,499.96	40,937,499.96	100,312,315.55
Saneamiento del Sistema Financiero	-	-	-	-	-	-
Adeudos de Ejercicios Fiscales Anteriores	-	396,503,687.55	396,503,687.55	322,897,036.53	217,306,261.44	73,606,651.02
Total del Gasto	\$ 5,225,993,767.70	\$ 1,019,235,803.43	\$ 6,245,229,571.13	\$ 2,633,716,906.85	\$ 2,334,914,544.52	\$ 3,611,512,664.28

Bajo protesta de decir verdad declaramos que los Estados Financieros y sus Notas son razonablemente correctos y responsabilidad del emisor

Dr. Antonio Fernando Martínez Beltrán
Tesorero Municipal

Lic. Adrián Emilio de la Garza Santos
Presidente Municipal

Lic. Roque Yañez Ramos
Síndico Primero

Lic. Genaro García de la Garza
Secretario del Ayuntamiento

III - Anexos

a) Formato de información de obligaciones pagadas o garantizadas con fondos federales

Artículo 78 de la Ley General de Contabilidad Gubernamental.- “Las entidades federativas y los municipios observando lo establecido en el artículo 56 de esta Ley publicarán e incluirán en los informes trimestrales a que se refieren los artículos 48 de la Ley de Coordinación Fiscal y 46 y 47 de esta Ley, la información relativa a las características de las obligaciones a que se refieren los artículos 37, 47, fracción II, y 50 de la Ley de Coordinación Fiscal”

Formato de información de obligaciones pagadas o garantizadas con fondos federales

Municipio de la Ciudad de Monterrey									
Formato de información de obligaciones pagadas o garantizadas con fondos federales									
Al período Enero - Junio 2017									
Tipo de Obligación	Plazo	Tasa	Fin, Destino y Objeto	Acreedor, Proveedor o Contratista	Importe Total	Fondo Pagado	Importe Garantizado con Participaciones	Importe y porcentaje del total que se paga y garantiza con el recurso de dichos fondos	
								Importe Pagado	% respecto al total
Crédito Simple	20 años	TIIE + 0.67%	Saneamiento Financiero	Banobras, S.N.C.	972,811,171.55	Participaciones	972,811,171.55	3,061,875.55	23%
Crédito Simple	20 años	TIIE + 0.79%	Saneamiento Financiero	Bancomer SA	822,520,162.69	Participaciones	822,520,162.69	2,659,873.37	17%
Crédito Simple	20 años	TIIE + 0.79%	Inversión Pública Productiva	Bancomer SA	187,740,000.00	Participaciones	187,740,000.00	607,115.36	4%

1. La reducción del saldo de su deuda pública bruta total con motivo de cada una de las amortizaciones a que se refiere este artículo, con relación al registrado al 31 de diciembre del ejercicio fiscal anterior.

	Importe
Deuda Pública Bruta Total al 31 de diciembre del Año 2016	1,807,065,743.38
(-)Amortización Enero 2017	12,954,614.00
(+) Disposiciones	187,740,000.00
(+) Refinanciamiento	1,220,219.77
(-)Amortización Febrero y Marzo 2017	2,482,608.34
Deuda Pública Bruta Total descontando la amortización 1	1,980,588,740.81
(-) Amortizaciones Abril, Mayo y Junio 2017	3,846,255.92
Deuda Pública Bruta Total descontando la amortización 2	1,976,742,484.89

2. Un comparativo de la relación deuda pública bruta total a producto interno bruto del estado entre el 31 de diciembre del ejercicio fiscal anterior y la fecha de la amortización.

	Al 31 de Diciembre del 2016	Trimestre que se informa
Producto Interno Bruto Estatal	-	-
Saldo de la Deuda Pública Estatal	-	-
Porcentaje	-	-

*Nota: No Aplica debido a que se refiere a la Deuda Pública Bruta Estatal.

3. Un comparativo de la relación deuda pública bruta total a ingresos propios del estado o municipio, según corresponda, entre el 31 de diciembre del ejercicio fiscal anterior y la fecha de la amortización.

	Al 31 de Diciembre del 2016	Trimestre que se informa
Ingresos Propios	1,968,577,169.63	1,605,121,025.64
Saldo de la Deuda Pública	1,807,065,743.38	1,976,742,484.89
Porcentaje	109%	81%

III - Anexos

b) Formato del ejercicio y destino de gasto federalizado y reintegros

Artículo 81 de la Ley General de Contabilidad Gubernamental.- “La información respecto al ejercicio y destino del gasto federalizado, así como respecto al reintegro de los recursos federales no devengados por las entidades federativas, municipios y demarcaciones territoriales del Distrito Federal, para efectos de los informes trimestrales y la cuenta pública, deberá presentarse en los formatos aprobados por el consejo”.

Municipio de la Ciudad de Monterrey				
Formato del ejercicio y destino de gasto federalizado y reintegros				
Al período Enero - Junio 2017				
Programa o Fondo	Destino de los Recursos	Ejercicio		Reintegro
		DEVENGADO	PAGADO	
Fondo para el Fortalecimiento Municipal	Cumplimiento de Obligaciones Financieras	69,568,718.97	69,568,718.97	-
Fondo para el Fortalecimiento Municipal	Modernización de sistemas de Recaudación locales	8,524,434.00	8,524,434.00	-
Fondo para el Fortalecimiento Municipal	Atención de necesidades directamente vinculadas a Seguridad Pública de los habitantes	100,428,881.49	100,428,881.49	-
Fondo para la Infraestructura Social Municipal	Obras Públicas	-	-	-
Fondo para el Fortalecimiento para la Seguridad	Seguridad Pública	-	-	-
Fondo para el Fortalecimiento de la Infraestructura Estatal y Municipal	Obras Públicas	-	-	-
Proagua APAUR	Obras Públicas	-	-	-
Proyectos de Desarrollo Regional	Obras Públicas	-	-	-

III - Anexos

c) Formato de programas con recursos concurrentes por orden de gobierno

Artículo 68 párrafo tercero de la Ley General de Contabilidad Gubernamental.- “En los programas en que concurren recursos federales, de las entidades federativas y en su caso, municipios y demarcaciones territoriales del Distrito Federal, se harán las anotaciones respectivas identificando el monto correspondiente a cada orden de gobierno”.

Municipio de la Ciudad de Monterrey
Formato de programas con recursos concurrentes por orden de gobierno
Al período Enero - Junio 2017

Nombre del Programa	Federal		Estatal		Municipal		Otros		Monto Total
	Dependencia/entidad	Aportación (Monto)	Dependencia/entidad	Aportación (Monto)	Dependencia/entidad	Aportación (Monto)	Dependencia/entidad	Aportación (Monto)	
SUBSIDIO A LOS MUNICIPIOS Y DEMARCACIONES TERRITORIALES DEL DISTRITO FEDERAL Y, EN SU CASO, A LAS ENTIDADES FEDERATIVAS QUE EJERZAN DE MANERA DIRECTA O COORDINADA LA FUNCIÓN DE SEGURIDAD PÚBLICA (FORTASEG)	Secretaría de Gobernación	\$ 37,437,439.00			Secretaría de Seguridad Pública	\$ 7,487,487.80			\$ 44,924,926.80

III - Anexos

- d) Formatos del Fondo de Aportaciones para el Fortalecimiento de los Municipios y de las Demarcaciones Territoriales del Distrito Federal (FORTAMUN), y del Fondo de Aportaciones para la Infraestructura Social de las Demarcaciones del Distrito Federal (FISM DF)

Con fundamento en los artículos 9, fracciones I y IX, 14 y 76 de la Ley General de Contabilidad Gubernamental y Cuarto Transitorio del Decreto por el que se reforma y adiciona la Ley General de Contabilidad Gubernamental, para transparentar y armonizar la información financiera relativa a la aplicación de recursos públicos en los distintos órdenes de gobierno publicado en el Diario Oficial de la Federación el 12 de noviembre de 2012 se estableció la Norma para establecer la estructura de información del formato de aplicación de recursos del Fondo de Aportaciones para el Fortalecimiento de los Municipios y de las Demarcaciones Territoriales del Distrito Federal (FORTAMUN), y para el Municipio de la Ciudad de Monterrey en lo siguiente:

Municipio de la Ciudad de Monterrey	
Formato de información de aplicación de recursos de Fortamun 2017	
Al 30 de Junio de 2017	
Destino de las Aportaciones (Rubro específico en que se aplica)	Monto Pagado
9000 Amortización de Capital e Intereses de Deuda Pública	\$ 69,568,718.97
1000 Servicios Personales Seguridad Pública	100,428,881.49
5000 Activo Fijo	8,524,434.00
3000 Servicios Generales	-

El Consejo Nacional de Armonización Contable con fundamento en los artículos 6, 7 y 9 de la Ley General de Contabilidad Gubernamental, aprobó los Lineamientos de información pública financiera para el Fondo de Aportaciones para la Infraestructura Social con el Objeto de establecer los lineamientos de información pública financiera para el Fondo de Aportaciones para la Infraestructura Social a que se refieren los incisos a) y c) de la fracción II del apartado B del artículo 33 de la Ley de Coordinación Fiscal.

Municipio de la Ciudad de Monterrey

Montos que reciban, obras y acciones a realizar con el FISM DF

Al período Enero - Junio de 2017

Monto que reciban de FISM DF 2017 a Junio de 2017 \$ 74,897,233.98

Obra o Acción a realizar	Costo	Ubicación			Metas	Beneficiarios
		Entidad	Municipio	Localidad		
CONSTRUCCION DE TANQUE DE AGUA EN CALLE TABASCO COL INDEPENDENCIA ZAP 4642	500,000.00	Nuevo Leon	Monterrey	Monterrey	1-TANQUE	4,800
CONSTRUCCION DE TANQUE DE AGUA EN LA PARTE ALTA DE LA COL LA CAMPANA ZAP 4197	1,500,000.00	Nuevo Leon	Monterrey	Monterrey	1-TANQUE	4,800
REHABILITACION DEL CANAL MEDULAR EN EL SECTOR SOLIDARIDAD	15,000,000.00	Nuevo Leon	Monterrey	Monterrey	13000-M2	25,000
CONSTRUCCION DE DRENAJE PLUVIAL EN LAS CALLES BAJA CALIFORNIA Y CINCO DE FEBRERO EN LA COL INDEPENDENCIA	25,000,000.00	Nuevo Leon	Monterrey	Monterrey	1460-ML	15,000
CONSTRUCCION DE LA SEPTIMA ETAPA DE DRENAJE PLUVIAL EN LA CALLE LUIS ECHEVERRIA, COL VALLE DE SANTA LUCIA	10,000,000.00	Nuevo Leon	Monterrey	Monterrey	194-ML	7,500
REHABILITACION DE LA CALLE ANTIGUOS EJIDATARIOS EN EL SECTOR LA ALIANZA	5,500,000.00	Nuevo Leon	Monterrey	Monterrey	11000-M2	2,500
REHABILITACION DE LAS CALLES MARMOL Y CELSO CEPEDA EN EL SECTOR SAN BERNABE	6,750,000.00	Nuevo Leon	Monterrey	Monterrey	13550-M2	3,500

Obra o Acción a realizar	Costo	Ubicación			Metas	Beneficiarios
		Entidad	Municipio	Localidad		
REHABILITACION DE LA CALLE TEOFILO MARTINEZ EN LA COL GLORIA MENDIOLA ZAP 2519	4,412,288.00	Nuevo Leon	Monterrey	Monterrey	3215-M2	740
PAVIMENTACION DE LA PRIVADA NUEVA INDEPENDENCIA EN LA COL INDEPENDENCIA	370,000.00	Nuevo Leon	Monterrey	Monterrey	179-M2	50
EQUIPAMIENTO DE CENTRO DE SALUD SEDE DE MEDICO DE BARRIO EN LA COL CROC, 2a. ETAPA	5,000,000.00	Nuevo Leon	Monterrey	Monterrey	1-EQUIPO	10,000
CONSTRUCCION DE CUARTOS DORMITORIOS EN EL SECTOR NORPONIENTE TOPO CHICO	225,000.00	Nuevo Leon	Monterrey	Monterrey	3-CUARTOS	21
CONSTRUCCION DE CUARTOS DORMITORIOS EN ZONA DE ATENCION PRIORITARIA 3998 SECTOR NORPONIENTE SAN BERNABE	225,000.00	Nuevo Leon	Monterrey	Monterrey	3-CUARTOS	21
CONSTRUCCION DE CUARTOS DORMITORIOS EN EL SECTOR NORPONIENTE SAN BERNABE	2,250,000.00	Nuevo Leon	Monterrey	Monterrey	30-CUARTOS	210
CONSTRUCCION DE CUARTOS DORMITORIOS EN ZONA DE ATENCION PRIORITARIA 4943 SECTOR NORPONIENTE ALIANZA-SOLIDARIDAD	975,000.00	Nuevo Leon	Monterrey	Monterrey	13-CUARTOS	91
CONSTRUCCION DE CUARTOS DORMITORIOS EN ZONA DE ATENCION PRIORITARIA 4958 SECTOR NORPONIENTE ALIANZA-SOLIDARIDAD	750,000.00	Nuevo Leon	Monterrey	Monterrey	10-CUARTOS	70
CONSTRUCCION DE CUARTOS DORMITORIOS EN ZONA DE ATENCION PRIORITARIA 4981 SECTOR NORPONIENTE ALIANZA-SOLIDARIDAD	975,000.00	Nuevo Leon	Monterrey	Monterrey	13-CUARTOS	91
CONSTRUCCION DE CUARTOS DORMITORIOS EN ZONA DE ATENCION PRIORITARIA 4962 SECTOR NORPONIENTE ALIANZA-SOLIDARIDAD	975,000.00	Nuevo Leon	Monterrey	Monterrey	13-CUARTOS	91
CONSTRUCCION DE CUARTOS DORMITORIOS EN ZONA DE ATENCION PRIORITARIA 5015 SECTOR NORPONIENTE ALIANZA-SOLIDARIDAD	225,000.00	Nuevo Leon	Monterrey	Monterrey	3-CUARTOS	21

Obra o Acción a realizar	Costo	Ubicación			Metas	Beneficiarios
CONSTRUCCION DE CUARTOS DORMITORIOS EN ZONA DE ATENCION PRIORITARIA 4197 SECTOR CENTRO-SUR	75,000.00	Nuevo Leon	Monterrey	Monterrey	1-CUARTOS	7
CONSTRUCCION DE CUARTOS DORMITORIOS EN EL SECTOR CENTRO-SUR	1,275,000.00	Nuevo Leon	Monterrey	Monterrey	17-CUARTOS	119
CONSTRUCCION DE CUARTOS PARA BAÑO EN ZONA DE ATENCION PRIORITARIA 3998 SECTOR NORPONIENTE SAN BERNABE	165,000.00	Nuevo Leon	Monterrey	Monterrey	3-CUARTOS	21
CONSTRUCCION DE CUARTOS PARA BAÑO EN SECTOR NORPONIENTE TOPO CHICO	110,000.00	Nuevo Leon	Monterrey	Monterrey	2-CUARTOS	14
CONSTRUCCION DE CUARTOS PARA BAÑO EN SECTOR NORPONIENTE SAN BERNABE	1,430,000.00	Nuevo Leon	Monterrey	Monterrey	26-CUARTOS	182
CONSTRUCCION DE CUARTOS PARA BAÑO EN ZONA DE ATENCION PRIORITARIA 4943 SECTOR NORPONIENTE ALIANZA-SOLIDARIDAD	220,000.00	Nuevo Leon	Monterrey	Monterrey	4-CUARTOS	28
CONSTRUCCION DE CUARTOS PARA BAÑO EN ZONA DE ATENCION PRIORITARIA 4958 SECTOR NORPONIENTE ALIANZA-SOLIDARIDAD	110,000.00	Nuevo Leon	Monterrey	Monterrey	2-CUARTOS	14
CONSTRUCCION DE CUARTOS PARA BAÑO EN ZONA DE ATENCION PRIORITARIA 4981 SECTOR NORPONIENTE ALIANZA-SOLIDARIDAD	220,000.00	Nuevo Leon	Monterrey	Monterrey	4-CUARTOS	28
CONSTRUCCION DE CUARTOS PARA BAÑO EN ZONA DE ATENCION PRIORITARIA 4962 SECTOR NORPONIENTE ALIANZA-SOLIDARIDAD	220,000.00	Nuevo Leon	Monterrey	Monterrey	4-CUARTOS	28
CONSTRUCCION DE CUARTOS PARA BAÑO EN ZONA DE ATENCION PRIORITARIA 5015 SECTOR NORPONIENTE ALIANZA-SOLIDARIDAD	165,000.00	Nuevo Leon	Monterrey	Monterrey	3-CUARTOS	21
CONSTRUCCION DE CUARTOS PARA BAÑO EN SECTOR NORPONIENTE ALIANZA-SOLIDARIDAD	440,000.00	Nuevo Leon	Monterrey	Monterrey	8-CUARTOS	56

Obra o Acción a realizar	Costo	Ubicación			Metas	Beneficiarios
CONSTRUCCION DE CUARTOS PARA BAÑO EN SECTOR CENTRO-SUR	550,000.00	Nuevo Leon	Monterrey	Monterrey	10-CUARTOS	70
CONSTRUCCION DE TECHOS DE FIBROCEMENTO EN ZONA DE ATENCION PRIORITARIA 4055 SECTOR NORPONIENTE TOPO CHICO	28,723.46	Nuevo Leon	Monterrey	Monterrey	1-TECHO	7
CONSTRUCCION DE TECHOS DE FIBROCEMENTO EN SECTOR NORPONIENTE TOPO-CHICO	1,665,960.68	Nuevo Leon	Monterrey	Monterrey	58-TECHO	406
CONSTRUCCION DE TECHOS DE FIBROCEMENTO EN ZONA DE ATENCION PRIORITARIA 3988 SECTOR NORPONIENTE SAN BERNABE	143,617.30	Nuevo Leon	Monterrey	Monterrey	5-TECHO	35
CONSTRUCCION DE TECHOS DE FIBROCEMENTO EN SECTOR NORPONIENTE SAN BERNABE	2,384,047.18	Nuevo Leon	Monterrey	Monterrey	83-TECHO	581
CONSTRUCCION DE TECHOS DE FIBROCEMENTO EN ZONA DE ATENCION PRIORITARIA 4943 SECTOR NORPONIENTE ALIANZA-SOLIDARIDAD	86,170.38	Nuevo Leon	Monterrey	Monterrey	3-TECHO	21
CONSTRUCCION DE TECHOS DE FIBROCEMENTO EN ZONA DE ATENCION PRIORITARIA 4981 SECTOR NORPONIENTE ALIANZA-SOLIDARIDAD	143,617.30	Nuevo Leon	Monterrey	Monterrey	5-TECHO	35
CONSTRUCCION DE TECHOS DE FIBROCEMENTO EN ZONA DE ATENCION PRIORITARIA 4962 SECTOR NORPONIENTE ALIANZA-SOLIDARIDAD	172,340.76	Nuevo Leon	Monterrey	Monterrey	6-TECHO	42
CONSTRUCCION DE TECHOS DE FIBROCEMENTO EN ZONA DE ATENCION PRIORITARIA 4958 SECTOR NORPONIENTE ALIANZA-SOLIDARIDAD	28,723.46	Nuevo Leon	Monterrey	Monterrey	1-TECHO	7
CONSTRUCCION DE TECHOS DE FIBROCEMENTO EN ZONA DE ATENCION PRIORITARIA 5015 SECTOR NORPONIENTE ALIANZA-SOLIDARIDAD	57,446.92	Nuevo Leon	Monterrey	Monterrey	2-TECHO	14
CONSTRUCCION DE TECHOS DE FIBROCEMENTO EN SECTOR NORPONIENTE ALIANZA-SOLIDARIDAD	517,022.28	Nuevo Leon	Monterrey	Monterrey	18-TECHO	126

Obra o Acción a realizar	Costo	Ubicación			Metas	Beneficiarios
CONSTRUCCION DE TECHOS DE FIBROCEMENTO EN ZONA DE ATENCION PRIORITARIA 4197 SECTOR CENTRO-SUR	57,446.92	Nuevo Leon	Monterrey	Monterrey	2-TECHO	14
CONSTRUCCION DE TECHOS DE FIBROCEMENTO EN ZONA DE ATENCION PRIORITARIA 4638 SECTOR CENTRO-SUR	28,723.46	Nuevo Leon	Monterrey	Monterrey	1-TECHO	7
CONSTRUCCION DE TECHOS DE FIBROCEMENTO EN SECTOR CENTRO-SUR	1,005,321.10	Nuevo Leon	Monterrey	Monterrey	35-TECHO	245
CONSTRUCCION DE PISOS FIRMES EN EL SECTOR NORPONIENTE TOPO CHICO	28,648.66	Nuevo Leon	Monterrey	Monterrey	2-PISO	14
CONSTRUCCION DE PISOS FIRMES EN ZONA DE ATENCION PRIORITARIA 3998 SECTOR NORPONIENTE SAN BERNABE	14,324.33	Nuevo Leon	Monterrey	Monterrey	1-PISO	7
CONSTRUCCION DE PISOS FIRMES EN EL SECTOR NORPONIENTE SAN BERNABE	71,621.65	Nuevo Leon	Monterrey	Monterrey	5-PISO	35
CONSTRUCCION DE PISOS FIRMES EN ZONA DE ATENCION PRIORITARIA 4943 SECTOR NORPONIENTE ALIANZA-SOLIDARIDAD	14,324.33	Nuevo Leon	Monterrey	Monterrey	1-PISO	7
CONSTRUCCION DE PISOS FIRMES EN ZONA DE ATENCION PRIORITARIA 4962 SECTOR NORPONIENTE ALIANZA-SOLIDARIDAD	42,972.99	Nuevo Leon	Monterrey	Monterrey	3-PISO	21
CONSTRUCCION DE PISOS FIRMES EN ZONA DE ATENCION PRIORITARIA 4981 SECTOR NORPONIENTE ALIANZA-SOLIDARIDAD	14,324.33	Nuevo Leon	Monterrey	Monterrey	1-PISO	7
CONSTRUCCION DE PISOS FIRMES EN EL SECTOR NORPONIENTE ALIANZA-SOLIDARIDAD	71,621.65	Nuevo Leon	Monterrey	Monterrey	5-PISO	35
CONSTRUCCION DE PISOS FIRMES EN EL SECTOR NORPONIENTE CENTRO-SUR	28,648.66	Nuevo Leon	Monterrey	Monterrey	2-PISO	14
CONSTRUCCION DE CIRCUITO INTERNO Y REHABILITACION DEL AREA POLIVALENTE EN CENTRO MUNICIPAL DE LA COL ANTONIO I VILLARREAL	5,674,578.99	Nuevo Leon	Monterrey	Monterrey	200-ML	23,195

Obra o Acción a realizar	Costo	Ubicación			Metas	Beneficiarios
CONSTRUCCION DE ACCESO EN CENTRO MUNICIPAL DE LA COL ANTONIO I VILLARREAL	90,267.27	Nuevo Leon	Monterrey	Monterrey	1-ACCESO	23,195
MEJORAMIENTO DEL CENTRO DE SALUD DE LA COL NUEVA ESTANZUELA	10,000,000.00	Nuevo Leon	Monterrey	Monterrey	1-CENTRO	9,500
MEJORAMIENTO DEL CENTRO DE SALUD DE LA COL ANTONIO I VILLARREAL	5,281,459.58	Nuevo Leon	Monterrey	Monterrey	1-CENTRO	23,195
33901 SUBCONTRATACIÓN DE SERVICIOS CON TERCEROS	1,340,281.60	Nuevo Leon	Monterrey	Monterrey	N.A.-N.A.	N.A.
CONTRATACIÓN DE ESTUDIOS DE CONSULTORÍA PARA LA REALIZACIÓN DE ESTUDIOS Y EVALUACIÓN DE PROYECTOS.	900,000.00	Nuevo Leon	Monterrey	Monterrey	N.A.-N.A.	N.A.
ADQUISICIÓN DE MATERIAL Y EQUIPO FOTOGRÁFICO PARA LA VERIFICACIÓN Y SEGUIMIENTO DE LAS OBRAS.	600,000.00	Nuevo Leon	Monterrey	Monterrey	N.A.-N.A.	N.A.
MANTENIMIENTO Y REPARACIÓN DE VEHÍCULOS PARA LA VERIFICACIÓN Y EL SEGUIMIENTO DE LAS OBRAS REALIZADAS CON RECURSOS DEL FAIS.	900,000.00	Nuevo Leon	Monterrey	Monterrey	N.A.-N.A.	N.A.
POR ASIGNAR	3,999,199.36	Nuevo Leon	Monterrey	Monterrey		
Total a Recibir 2017	124,828,722.60					

III - Anexos

e) Relación de cuentas bancarias específicas

Artículo 69 de la Ley General de Contabilidad Gubernamental.- “Para la presentación de la información financiera y la cuenta pública, los gobiernos de las entidades federativas, de los municipios y demarcaciones territoriales del Distrito Federal, incluirán la relación de las cuentas bancarias productivas específicas, en las cuales se depositaron los recursos federales transferidos, por cualquier concepto, durante el ejercicio fiscal correspondiente”.

Municipio de la Ciudad de Monterrey		
Relación de Cuentas Bancarias Específicas		
Al período Enero - Junio 2017		
Fondo Programa o Convenio	Datos de la Cuenta Bancaria	
	Institucion Bancaria	Número de cuenta
FONDO PARA LA INFRAESTRUCTURA SOCIAL MUNICIPAL	BANORTE SA	0468924232
FONDO PARA EL FORTALECIMIENTO MUNICIPAL Y DEL DF	BANORTE SA	0468924205
SUBSIDIO A LOS MUNICIPIOS Y DEMARCACIONES TERRITORIALES DEL DISTRITO FEDERAL Y, EN SU CASO, A LAS ENTIDADES FEDERATIVAS QUE EJERZAN DE MANERA DIRECTA O COORDINADA LA FUNCIÓN DE SEGURIDAD PÚBLICA (FORTASEG)	BANORTE SA	0468924214
PROGRAMAS REGIONALES 2017	BBVA BANCOMER SA	110387266
FORTALECE 2017	BBVA BANCOMER SA	110387274
PROAGUA APAUR 2017	BANORTE SA	0302915697

Nota: Solo información de cuentas bancarias del ejercicio fiscal correspondiente

III - Anexos

f) Informes de Avance Físico Financieros de los Subsidios y Aportaciones Federales 2017

NOMBRE DEL FONDO O PROGRAMA RAMO 23-FONDO PARA EL FORTALECIMIENTO DE LA INFRAESTRUCTURA ESTATAL Y MUNICIPAL 2017
INFORME DE AVANCE FISICO-FINANCIERO
 PERIODO DE 01-ABR-17 AL 30-JUN-17

FONDO O PROGRAMA: FORTALECE
 SUB-PROGRAMA: _____
 MONTO DEL DONATIVO OTORGADO: \$ 34,124,653.00

ESTADO: NUEVO LEÓN
 MUNICIPIO: MONTERREY
 DEPENDENCIA EJECUTORA: SECRETARIA DE OBRAS PUBLICAS
 FECHA DE ELABORACION DEL REPORTE: 30 DE JUNIO DEL 2017

Nº DE PROYECTO	UBICACION O LOCALIDAD	NOMBRE Y DESCRIPCION DEL PROYECTO	BENEFICIOS ESPERADOS DEL PROYECTO	FECHA DE INICIO DEL PROYECTO	FECHA DE TERMINO DEL PROYECTO	AVANCE FISICO	INVERSION						METAS TOTALES			
							APROBADO	MODIFICADO	COMPROM.	DEVENGADO	FACTURADO	PAGADO	UNIDAD DE MEDIDA	APROBADAS	ALCANZADAS	HABITANTES BENEFICIADOS
	COL. FOMERREY 105 COL. SAN BERNABE 10º SECTOR COL. SAN BERNABE, 4º SECTOR	REHABILITACION DE CANCHAS DE FUTBOL EN COL. FOMERREY 105, UNIDAD DEPORTIVA "FOMERREY 113", COL. SAN BERNABE 10º SECTOR Y COL. SAN BERNABE, 4º SECTOR, EN EL MUNICIPIO DE MONTERREY, EN EL ESTADO DE NUEVO LEON	DESARROLLAR NUEVA INFRAESTRUCTURA DEPORTIVA EN EL MUNICIPIO	2017	2017		\$ 5,471,453.00	\$ -	\$ -	\$ -	\$ -	\$ -	CANCHA	3		12,000
	COL. PABLO A. GONZALEZ COL. CARMEN SERDAN COL. SAN BERNABE	REHABILITACION DE CANCHAS DE FUTBOL EN COL. PABLO A. GONZALEZ, UNIDAD DEPORTIVA "JESÚS HINOJOSA" COL. CARMEN SERDAN Y UNIDAD DEPORTIVA "RAUL GONZALEZ", COL. SAN BERNABE, EN EL MUNICIPIO DE MONTERREY, EN EL ESTADO DE NUEVO LEON	DESARROLLAR NUEVA INFRAESTRUCTURA DEPORTIVA EN EL MUNICIPIO	2017	2017		\$ 2,698,800.00	\$ -	\$ -	\$ -	\$ -	\$ -	CANCHA	3		9,000
	COL. LADERAS DEL DEL MIRADOR COL. VENUSTIANO CARRANZA	REHABILITACION DE CANCHA DE FUTBOL 9, COL. LADERAS DEL MIRADOR Y DOS CANCHAS DE FUTBOL 7 "CIUDAD DEPORTIVA", COL. VENUSTIANO CARRANZA, EN EL MUNICIPIO DE MONTERREY, EN EL ESTADO DE NUEVO LEON	DESARROLLAR NUEVA INFRAESTRUCTURA DEPORTIVA EN EL MUNICIPIO	2017	2017		\$ 3,754,400.00	\$ -	\$ -	\$ -	\$ -	\$ -	CANCHA	3		9,000
	COL. FOMERREY 35 2A. ETAPA	REHABILITACION DE ESPACIO PÚBLICO PARQUE DE LOS COMERCIANTES 2A. ETAPA, COL. FOMERREY 35, EN EL MUNICIPIO DE MONTERREY, EN EL ESTADO DE NUEVO LEON	DESARROLLAR NUEVA INFRAESTRUCTURA RECREATIVA Y DEPORTIVA EN EL MUNICIPIO	2017	2017		\$ 10,000,000.00	\$ -	\$ -	\$ -	\$ -	\$ -	M²	7,700		5,682
	COL. FOMERREY 35 1A. ETAPA	REHABILITACION DE ESPACIO PÚBLICO PARQUE DE LOS COMERCIANTES 1A. ETAPA, COL. FOMERREY 35, EN EL MUNICIPIO DE MONTERREY, EN EL ESTADO DE NUEVO LEON	DESARROLLAR NUEVA INFRAESTRUCTURA RECREATIVA Y DEPORTIVA EN EL MUNICIPIO	2017	2017		\$ 10,000,000.00	\$ -	\$ -	\$ -	\$ -	\$ -	M²	10,605		5,682
	COL. CROC	REHABILITACION DE PARQUE, COL. CROC, CALLES HERMANOS SERDAN, 10 DE MAYO, LUCHA DE CLASES, EN EL MUNICIPIO DE MONTERREY, EN EL ESTADO DE NUEVO LEON	DESARROLLAR NUEVA INFRAESTRUCTURA RECREATIVA Y DEPORTIVA EN EL MUNICIPIO	2017	2017		\$ 2,200,000.00	\$ -	\$ -	\$ -	\$ -	\$ -	M²	1,094		2,617

\$ 34,124,653.00 \$ - \$ - \$ - \$ - \$ -


ING. RAFAEL TONCHEZ ESCAMILLA
 COORDINADOR DE LA DIRECCION DE PLANEACION DE OBRAS Y CONTRATACION DE LA SECRETARIA DE OBRAS PUBLICAS

NOMBRE DEL FONDO O PROGRAMA RAMO 23-PROYECTOS DE DESARROLLO REGIONAL 2017
INFORME DE AVANCE FISICO-FINANCIERO
 PERIODO DE 01-ABR-17 AL 30-JUN-17

FONDO O PROGRAMA: PROYECTOS DE DESARROLLO REGIONAL
 SUB-PROGRAMA: _____
 MONTO DEL DONATIVO OTORGADO: \$ 43,700,000.00

ESTADO: NUEVO LEÓN
 MUNICIPIO: MONTERREY
 DEPENDENCIA EJECUTORA: SECRETARIA DE OBRAS PUBLICAS
 FECHA DE ELABORACION DEL REPORTE: 30 DE JUNIO DEL 2017

Nº DE PROYECTO	UBICACIÓN O LOCALIDAD	NOMBRE Y DESCRIPCIÓN DEL PROYECTO	BENEFICIOS ESPERADOS DEL PROYECTO	FECHA DE INICIO DEL PROYECTO	FECHA DE TÉRMINO DEL PROYECTO	AVANCE FÍSICO	INVERSIÓN						METAS TOTALES			
							APROBADO	MODIFICADO	COMPROM.	DEVENGADO	FACTURADO	PAGADO	UNIDAD DE MEDIDA	APROBADAS	ALCANZADAS	HABITANTES BENEFICIADOS
	COL. PUERTA DE HIERRO	REMEDIACIÓN DE PLAZAS PÚBLICAS CIRCUITO PUERTA DE HIERRO - PARQUE LINEAL TEMÁTICO ETAPA 1, COL. PUERTA DE HIERRO- PROLONGACIÓN RUIZ CORTINES Y PASEO DE LOS LEONES, EN EL MUNICIPIO DE MONTERREY, EN EL ESTADO DE NUEVO LEÓN	DESARROLLAR NUEVA INFRAESTRUCTURA RECREATIVA EN EL MUNICIPIO	2017	2017		\$ 5,500,000.00	\$ -	\$ -	\$ -	\$ -	\$ -	M²	21,066		4,225
	COL. PUERTA DE HIERRO - CUMBRES SAN AGUSTIN	REMEDIACIÓN DE PLAZA PÚBLICA CIRCUITO PUERTA DE HIERRO - PARQUE LINEAL TEMÁTICO ETAPA 2, COL. PUERTA DE HIERRO - CUMBRES SAN AGUSTIN, EN EL MUNICIPIO DE MONTERREY, EN EL ESTADO DE NUEVO LEÓN	DESARROLLAR NUEVA INFRAESTRUCTURA RECREATIVA EN EL MUNICIPIO	2017	2017		\$ 3,500,000.00	\$ -	\$ -	\$ -	\$ -	\$ -	M²	4,689		6,383
	COL. CUMBRES SAN AGUSTIN - PROLONGACIÓN RUIZ CORTINES Y PASEO DE LOS LEONES	REMEDIACIÓN DE PLAZA PÚBLICA CIRCUITO PUERTA DE HIERRO - PARQUE LINEAL TEMÁTICO ETAPA 3, COL. CUMBRES SAN AGUSTIN - PROLONGACIÓN RUIZ CORTINES Y PASEO DE LOS LEONES, EN EL MUNICIPIO DE MONTERREY, EN EL ESTADO DE NUEVO LEÓN	DESARROLLAR NUEVA INFRAESTRUCTURA RECREATIVA EN EL MUNICIPIO	2017	2017		\$ 5,500,000.00	\$ -	\$ -	\$ -	\$ -	\$ -	M²	32,842		4,212
	PROLONGACIÓN RUIZ CORTINES - CUMBRES SAN AGUSTIN Y PUERTA DE HIERRO	REMEDIACIÓN DE PLAZA PÚBLICA CIRCUITO PUERTA DE HIERRO - PARQUE LINEAL TEMÁTICO ETAPA 4, PROLONGACIÓN RUIZ CORTINES - CUMBRES SAN AGUSTIN Y PUERTA DE HIERRO, EN EL MUNICIPIO DE MONTERREY, EN EL ESTADO DE NUEVO LEÓN	DESARROLLAR NUEVA INFRAESTRUCTURA RECREATIVA EN EL MUNICIPIO	2017	2017		\$ 3,300,000.00	\$ -	\$ -	\$ -	\$ -	\$ -	M²	4,864		2,270
	COL. LOMAS DEL TOPO CHICO	REMEDIACIÓN DE PLAZA PÚBLICA, COL. LOMAS DEL TOPO CHICO, CALLE FEDERICO GUERRERO Y ARTICULO 123, EN EL MUNICIPIO DE MONTERREY, EN EL ESTADO DE NUEVO LEÓN	DESARROLLAR NUEVA INFRAESTRUCTURA RECREATIVA EN EL MUNICIPIO	2017	2017		\$ 1,200,000.00	\$ -	\$ -	\$ -	\$ -	\$ -	M²	352		2,159
	COL. VALLE VERDE	REMEDIACIÓN DE PLAZA PÚBLICA, COL. VALLE VERDE, CALLE JESUS LUNA AYALA Y JERONIMO GORENA, EN EL MUNICIPIO DE MONTERREY, EN EL ESTADO DE NUEVO LEÓN	DESARROLLAR NUEVA INFRAESTRUCTURA RECREATIVA EN EL MUNICIPIO	2017	2017		\$ 1,800,000.00	\$ -	\$ -	\$ -	\$ -	\$ -	M²	9,473		4,174

\$ 20,800,000.00	\$ -	\$ -	\$ -	\$ -	\$ -
------------------	------	------	------	------	------

NOMBRE DEL FONDO O PROGRAMA RAMO 23-PROYECTOS DE DESARROLLO REGIONAL 2017
INFORME DE AVANCE FISICO-FINANCIERO
 PERIODO DE 01-ABR-17 AL 30-JUN-17

FONDO O PROGRAMA: PROYECTOS DE DESARROLLO REGIONAL
 SUB-PROGRAMA: _____
 MONTO DEL DONATIVO OTORGADO: \$ 43,700,000.00

ESTADO: NUEVO LEÓN
 MUNICIPIO: MONTERREY
 DEPENDENCIA EJECUTORA: SECRETARIA DE OBRAS PUBLICAS
 FECHA DE ELABORACION DEL REPORTE: 30 DE JUNIO DEL 2017

Nº DE PROYECTO	UBICACION O LOCALIDAD	NOMBRE Y DESCRIPCION DEL PROYECTO	BENEFICIOS ESPERADOS DEL PROYECTO	FECHA DE INICIO DEL PROYECTO	FECHA DE TERMINO DEL PROYECTO	AVANCE FISICO	INVERSION						METAS TOTALES			
							APROBADO	MODIFICADO	COMPROM	DEVENGADO	FACTURADO	PAGADO	UNIDAD DE MEDIDA	APROBADAS	ALCANZADAS	HABITANTES BENEFICIADOS
	COL. LA ALIANZA	REHABILITACION DE CANCHA DE FUTBOL RAPIDO, COL. LA ALIANZA, EN EL MUNICIPIO DE MONTERREY, EN EL ESTADO DE NUEVO LEON	DESARROLLAR NUEVA INFRAESTRUCTURA DEPORTIVA EN EL MUNICIPIO	2017	2017		\$ 699,000.00	\$ -	\$ -	\$ -	\$ -	\$ -	CANCHA	1		3,000
	COL. BUROCRATAS MUNICIPALES	REHABILITACION DE ESPACIOS DEPORTIVOS: CANCHA, COL. BUROCRATAS MUNICIPALES, EN EL MUNICIPIO DE MONTERREY, EN EL ESTADO DE NUEVO LEON	DESARROLLAR NUEVA INFRAESTRUCTURA DEPORTIVA EN EL MUNICIPIO	2017	2017		\$ 600,000.00	\$ -	\$ -	\$ -	\$ -	\$ -	CANCHA	1		3,000
	COL. VILLA LAS FUENTES	CONSTRUCCIÓN DE DRENAJE PLUVIAL, COL. VILLA LAS FUENTES, EN EL MUNICIPIO DE MONTERREY, EN EL ESTADO DE NUEVO LEON	SOLUCIONAR PROBLEMAS DE INUNDACION EN SECTORES DE ALCANTARILLADO DE LA ZONA DE LA CIUDAD	2017	2017		\$ 5,500,000.00	\$ -	\$ -	\$ -	\$ -	\$ -	M.L.	250		10,210
	ZONA CENTRO	REHABILITACION DE ESPACIOS PUBLICOS: CENTRO CULTURAL ALAMEDA, ZONA CENTRO, EN EL MUNICIPIO DE MONTERREY, EN EL ESTADO DE NUEVO LEON	DESARROLLAR NUEVA INFRAESTRUCTURA RECREATIVA Y DEPORTIVA EN EL MUNICIPIO	2017	2017		\$ 4,000,000.00	\$ -	\$ -	\$ -	\$ -	\$ -	M²	7,451		40,000
	COL. ANTONIO I. VILLARREAL	REHABILITACION DE ESPACIOS PUBLICOS: ALBERCA PARA EL CENTRO DE INCLUSION, COL. ANTONIO I. VILLARREAL, EN EL MUNICIPIO DE MONTERREY, EN EL ESTADO DE NUEVO LEON	DESARROLLAR NUEVA INFRAESTRUCTURA RECREATIVA Y DEPORTIVA EN EL MUNICIPIO	2017	2017		\$ 4,000,000.00	\$ -	\$ -	\$ -	\$ -	\$ -	M²	480		3,000
	COL. SAN JORGE COL. VALLE VERDE 1ER. SECTOR COL. BERNARDO REYES	REHABILITACION DE ESPACIOS PUBLICOS, 1.- CANCHA UBICADA EN LA COL. SAN JORGE EN AV. JUAN JOSE HINOJOSA Y SANTIAGO EL MAYOR. 2.- CANCHA UBICADA EN CALLE GUAYABO Y JACARANDA COL. VALLE VERDE 3.- CANCHA UBICADA EN COL. BERNARDO REYES EN AV. FIDEL VELZQUEZ Y PRIVADA RIO SAN JUAN, EN EL MUNICIPIO DE MONTERREY, EN EL ESTADO DE NUEVO LEON	DESARROLLAR NUEVA INFRAESTRUCTURA DEPORTIVA EN EL MUNICIPIO	2017	2017		\$ 2,001,000.00	\$ -	\$ -	\$ -	\$ -	\$ -	CANCHA	3		3,000
	COL. AMPLIACION REFORMA	REHABILITACION DE PARQUE COL. AMPLIACION REFORMA AGRARIA, EJIDATARIOS Y CAMINO REAL, EN EL MUNICIPIO DE MONTERREY, EN EL ESTADO DE NUEVO LEON	DESARROLLAR NUEVA INFRAESTRUCTURA RECREATIVA Y DEPORTIVA EN EL MUNICIPIO	2017	2017		\$ 1,000,000.00	\$ -	\$ -	\$ -	\$ -	\$ -	M²	2,322		3,320

NOMBRE DEL FONDO O PROGRAMA RAMO 23-PROYECTOS DE DESARROLLO REGIONAL 2017
INFORME DE AVANCE FISICO-FINANCIERO
 PERIODO DE 01-ABR-17 AL 30-JUN-17

FONDO O PROGRAMA: PROYECTOS DE DESARROLLO REGIONAL
 SUB-PROGRAMA: _____
 MONTO DEL DONATIVO OTORGADO: \$ 43,700,000.00

ESTADO: NUEVO LEÓN
 MUNICIPIO: MONTERREY
 DEPENDENCIA EJECUTORA: SECRETARIA DE OBRAS PUBLICAS
 FECHA DE ELABORACION DEL REPORTE: 30 DE JUNIO DEL 2017

Nº DE PROYECTO	UBICACION O LOCALIDAD	NOMBRE Y DESCRIPCION DEL PROYECTO	BENEFICIOS ESPERADOS DEL PROYECTO	FECHA DE INICIO DEL PROYECTO	FECHA DE TERMINO DEL PROYECTO	AVANCE FISICO	INVERSION						METAS TOTALES			
							APROBADO	MODIFICADO	COMPROM.	DEVENGADO	FACTURADO	PAGADO	UNIDAD DE MEDIDA	APROBADAS	ALCANZADAS	HABITANTES BENEFICIADOS
	COL. PABLO A. GONZALEZ	REHABILITACION DE PARQUE, COL. PABLO A. GONZALEZ, FRANCISCO PEREZ Y JUAN GUTIERREZ, EN EL MUNICIPIO DE MONTERREY, EN EL ESTADO DE NUEVO LEON	DESARROLLAR NUEVA INFRAESTRUCTURA RECREATIVA Y DEPORTIVA EN EL MUNICIPIO	2017	2017		\$ 1,900,000.00	\$ -	\$ -	\$ -	\$ -	\$ -	M²	3,773		2,270

\$ 22,900,000.00	\$ -	\$ -	\$ -	\$ -	\$ -
------------------	------	------	------	------	------

\$ 43,700,000.00	\$ -	\$ -	\$ -	\$ -	\$ -
------------------	------	------	------	------	------



ING. RAFAEL TONCHEZ ESCAMILLA
 COORDINADOR DE LA DIRECCION DE PLANEACION DE OBRAS Y CONTRATACION
 DE LA SECRETARIA DE OBRAS PUBLICAS

NOMBRE DEL FONDO O PROGRAMA RAMO 23-PROGRAMAS REGIONALES 2017
INFORME DE AVANCE FISICO-FINANCIERO
 PERIODO DE 01-ABR-17 AL 30-JUN-17

FONDO O PROGRAMA: PROGRAMAS REGIONALES
 SUB-PROGRAMA: _____
 MONTO DEL DONATIVO OTORGADO: \$ 40,000,000.00

ESTADO: NUEVO LEÓN
 MUNICIPIO: MONTERREY
 DEPENDENCIA EJECUTORA: SECRETARIA DE OBRAS PUBLICAS
 FECHA DE ELABORACION DEL REPORTE: 30 DE JUNIO DEL 2017

N° DE PROYECTO	UBICACION O LOCALIDAD	NOMBRE Y DESCRIPCION DEL PROYECTO	BENEFICIOS ESPERADOS DEL PROYECTO	FECHA DE INICIO DEL PROYECTO	FECHA DE TERMINO DEL PROYECTO	AVANCE FISICO	INVERSION						METAS TOTALES			
							APROBADO	MODIFICADO	COMPROM.	DEVENGADO	FACTURADO	PAGADO	UNIDAD DE MEDIDA	APROBADAS	ALCANZADAS	HABITANTES BENEFICIADOS
	ZONA CENTRO	REHABILITACION DE PARQUES, ZONA CENTRO, EN EL MUNICIPIO DE MONTERREY, EN EL ESTADO DE NUEVO LEON	DESARROLLAR NUEVA INFRAESTRUCTURA RECREATIVA Y DEPORTIVA EN EL MUNICIPIO	2017	2017		\$ 10,000,000.00	\$ -	\$ -	\$ -	\$ -	\$ -	M2	44,990		COMUNIDAD EN GENERAL
	ZONA SUR	REHABILITACION DE PARQUES, ZONA SUR, EN EL MUNICIPIO DE MONTERREY, EN EL ESTADO DE NUEVO LEON	DESARROLLAR NUEVA INFRAESTRUCTURA RECREATIVA Y DEPORTIVA EN EL MUNICIPIO	2017	2017		\$ 10,000,000.00	\$ -	\$ -	\$ -	\$ -	\$ -	M2	52,051		COMUNIDAD EN GENERAL
	ZONA NORTE	REHABILITACION DE PARQUES, ZONA NORTE, EN EL MUNICIPIO DE MONTERREY, EN EL ESTADO DE NUEVO LEON	DESARROLLAR NUEVA INFRAESTRUCTURA RECREATIVA Y DEPORTIVA EN EL MUNICIPIO	2017	2017		\$ 10,000,000.00	\$ -	\$ -	\$ -	\$ -	\$ -	M2	43,320		COMUNIDAD EN GENERAL
	ZONA PONIENTE	REHABILITACION DE PARQUES, ZONA PONIENTE, EN EL MUNICIPIO DE MONTERREY, EN EL ESTADO DE NUEVO LEON	DESARROLLAR NUEVA INFRAESTRUCTURA RECREATIVA Y DEPORTIVA EN EL MUNICIPIO	2017	2017		\$ 10,000,000.00	\$ -	\$ -	\$ -	\$ -	\$ -	M2	40,078		COMUNIDAD EN GENERAL

\$ 40,000,000.00	\$ -	\$ -	\$ -	\$ -	\$ -
------------------	------	------	------	------	------



 ING. RAFAEL TONCHEZ ESCAMILLA
 COORDINADOR DE LA DIRECCION DE PLANEACION DE OBRAS Y CONTRATACION
 DE LA SECRETARIA DE OBRAS PUBLICAS

NOMBRE DEL FONDO O PROGRAMA CONAGUA 2017
INFORME DE AVANCE FISICO-FINANCIERO
 PERIODO DE 01-ABR-17 AL 30-JUN-17

FONDO O PROGRAMA: CONAGUA
 SUB-PROGRAMA: _____
 MONTO DEL DONATIVO OTORGADO: \$ 10,000,000.00

ESTADO: ESTADO: NUEVO LEÓN
 MUNICIPIO: MUNICIPIO: MONTERREY
 DEPENDENCIA EJECUTORA: JECUTORA: SECRETARIA DE OBRAS PUBLICAS
 FECHA DE ELABORACION DEL REPORTE: L REPORTE: 30 DE JUNIO DEL 2017

N° DE PROYECTO	UBICACION O LOCALIDAD	NOMBRE Y DESCRIPCIÓN DEL PROYECTO	BENEFICIOS ESPERADOS DEL PROYECTO	FECHA DE INICIO DEL PROYECTO	FECHA DE TERMINO DEL PROYECTO	AVANCE FISICO	INVERSION						METAS TOTALES			
							APROBADO	MODIFICADO	COMPROM	DEVENGADO	FACTURADO	PAGADO	BENEFICIARIO	UNIDAD DE MEDIDA	APROBADAS	ALCANZADAS
	COL. VALLE DE SANTA LUCIA	CONSTRUCCION DE LA SEPTIMA ETAPA DEL DRENAJE PLUVIAL EN CALLE LUIS ECHEVERRIA, COL. VALLE DE SANTA LUCIA, EN EL MUNICIPIO DE MONTERREY, NUEVO LEON	SOLUCIONAR PROBLEMAS DE INUNDACION EN SECTORES DE ALCANTARILLADO DE LA ZONA DE LA CIUDAD	2017	2017		\$ 10,000,000.00	\$ -	\$ -	\$ -	\$ -	\$ -	ML	368.00		25,000

\$ 10,000,000.00	\$ -	\$ -	\$ -	\$ -	\$ -
------------------	------	------	------	------	------



ING. RAFAEL TONCHEZ ESCAMILLA
 COORDINADOR DE LA DIRECCION DE PLANEACION DE OBRAS Y CONTRATACION
 DE LA SECRETARIA DE OBRAS PUBLICAS

NOMBRE DEL FONDO O PROGRAMA RAMO 33-FONDO DE INFRAESTRUCTURA SOCIAL 2017
INFORME DE AVANCE FISICO-FINANCIERO
 PERIODO DE 01-ABR-17 AL 30-JUN-17

FONDO O PROGRAMA: INFRAESTRUCTURA SOCIAL 2017
 SUB-PROGRAMA: _____
 MONTO DEL DONATIVO OTORGADO: \$124,828,722.60

ESTADO: NUEVO LEÓN
 MUNICIPIO: MONTERREY
 DEPENDENCIA EJE: SECRETARÍA DE OBRAS PÚBLICAS
 FECHA DE ELABORACIÓN: 30 DE JUNIO DEL 2017

Información General del Proyecto									Avance Financiero										Avance Físico				
Contrato	Descripción	Clave del Proyecto	Nombre del Proyecto	Número de Proyecto	Entidad	Municipio	Localidad	Estatus	Ciclo Recurso	Presupuesto	Modificado	Comprometido	Devengado	Ejercido	Pagado	% Avance Fin.	% Avance Fis.	Metas Alcanzadas	Metas	Unidad de Medida	Población	Avance Anual	% Avance Acumulado
	CONSTRUCCION DE TANQUE DE AGUA EN CALLE TABASCO COL INDEPENDENCIA ZAP 4642	NLE17170100844186	DEPOSITO O TANQUE DE AGUA POTABLE 19579	19579	Nuevo León	Monterrey	Monterrey	En Ejecución	2017	\$500,000.00	\$	\$	\$	\$	\$	0%	0%	1	TANQUE		4,800		
	CONSTRUCCION DE TANQUE DE AGUA EN LA PARTE ALTA DE LA COL LA CAMPANA ZAP 4197	NLE17170100844196	DEPOSITO O TANQUE DE AGUA POTABLE 21307	21307	Nuevo León	Monterrey	Monterrey	En Ejecución	2017	\$1,500,000.00	\$	\$	\$	\$	\$	0%	0%	1	TANQUE		4,800		
	REHABILITACION DEL CANAL MODULAR EN EL SECTOR SOLIDARIDAD	NLE17170100844190	DRENAJE PLUVIAL 21437	21437	Nuevo León	Monterrey	Monterrey	En Ejecución	2017	\$15,000,000.00	\$	\$	\$	\$	\$	0%	0%	13000	M2		25,000		
	CONSTRUCCION DE DRENAJE PLUVIAL EN LAS CALLES BAJA CALIFORNIA Y CHICO DE FEBRERO EN LA COL INDEPENDENCIA	NLE17170100844193	DRENAJE PLUVIAL 21483	21483	Nuevo León	Monterrey	Monterrey	En Ejecución	2017	\$25,000,000.00	\$	\$	\$	\$	\$	0%	0%	1400	ML		15,000		
	CONSTRUCCION DE LA SEPTIMA ETAPA DE DRENAJE PLUVIAL EN LA CALLE LUIS ECHEVERRIA, COL VALLE DE SANTA LUCIA	NLE17170100844147	DRENAJE PLUVIAL 24612	24612	Nuevo León	Monterrey	Monterrey	En Ejecución	2017	\$10,000,000.00	\$	\$	\$	\$	\$	0%	0%	194	ML		7,500		
	REHABILITACION DE LA CALLE ANTIGUOS EJIDATARIOS EN EL SECTOR LA ALIANZA	NLE17170100844194	CALLES (ADOQUIN, ASFALTO, CONCRETO Y EMPEDRADO) 21805	21805	Nuevo León	Monterrey	Monterrey	En Ejecución	2017	\$5,500,000.00	\$	\$	\$	\$	\$	0%	0%	11000	M2		2,500		
	REHABILITACION DE LAS CALLES MARMOL Y CELSO CEPEDA EN EL SECTOR SAN BERNABE	NLE17170100844195	CALLES (ADOQUIN, ASFALTO, CONCRETO Y EMPEDRADO) 21836	21836	Nuevo León	Monterrey	Monterrey	En Ejecución	2017	\$6,750,000.00	\$	\$	\$	\$	\$	0%	0%	13550	M2		3,500		
	REHABILITACION DE LA CALLE TEOFILO MARTINEZ EN LA COL GLORIA MENDIOLA ZAP 2519	NLE17170100844192	CALLES (ADOQUIN, ASFALTO, CONCRETO Y EMPEDRADO) 21856	21856	Nuevo León	Monterrey	Monterrey	En Ejecución	2017	\$4,412,288.00	\$	\$	\$	\$	\$	0%	0%	3215	M2		740		
	PAVIMENTACION DE LA PRIVADA NUEVA INDEPENDENCIA EN LA COL INDEPENDENCIA	NLE17170100844191	PAVIMENTACION 21869	21869	Nuevo León	Monterrey	Monterrey	En Ejecución	2017	\$370,000.00	\$	\$	\$	\$	\$	0%	0%	179	M2		50		
	EQUIPAMIENTO DE CENTRO DE SALUD SEDE DE MEDICO DE BARRIO EN LA COL CROC, 2a. ETAPA	NLE17170100844146	CENTROS DE SALUD O UNIDADES MEDICAS 24644	24644	Nuevo León	Monterrey	Monterrey	En Ejecución	2017	\$5,000,000.00	\$	\$	\$	\$	\$	0%	0%	1	EQUIPO		10,000		
	CONSTRUCCION DE CUARTOS DORMITORIOS EN EL SECTOR NORPONIENTE TOPO CHICO	NLE17170100844152	CUARTOS DORMITORIOS 24859	24859	Nuevo León	Monterrey	Monterrey	En Ejecución	2017	\$225,000.00	\$	\$	\$	\$	\$	0%	0%	3	CUARTOS		21		
	CONSTRUCCION DE CUARTOS DORMITORIOS EN ZONA DE ATENCION PRIORITARIA 3998 SECTOR NORPONIENTE SAN BERNABE	NLE17170100844145	CUARTOS DORMITORIOS 24924	24924	Nuevo León	Monterrey	Monterrey	En Ejecución	2017	\$225,000.00	\$	\$	\$	\$	\$	0%	0%	3	CUARTOS		21		
	CONSTRUCCION DE CUARTOS DORMITORIOS EN EL SECTOR NORPONIENTE SAN BERNABE	NLE17170100844148	CUARTOS DORMITORIOS 25377	25377	Nuevo León	Monterrey	Monterrey	En Ejecución	2017	\$2,250,000.00	\$	\$	\$	\$	\$	0%	0%	30	CUARTOS		210		
	CONSTRUCCION DE CUARTOS DORMITORIOS EN ZONA DE ATENCION PRIORITARIA 4943 SECTOR NORPONIENTE ALIANZA-SOLIDARIDAD	NLE17170100844144	CUARTOS DORMITORIOS 25400	25400	Nuevo León	Monterrey	Monterrey	En Ejecución	2017	\$975,000.00	\$	\$	\$	\$	\$	0%	0%	13	CUARTOS		91		
	CONSTRUCCION DE CUARTOS DORMITORIOS EN ZONA DE ATENCION PRIORITARIA 4958 SECTOR NORPONIENTE ALIANZA-SOLIDARIDAD	NLE17170100844155	CUARTOS DORMITORIOS 25439	25439	Nuevo León	Monterrey	Monterrey	En Ejecución	2017	\$750,000.00	\$	\$	\$	\$	\$	0%	0%	10	CUARTOS		70		
	CONSTRUCCION DE CUARTOS DORMITORIOS EN ZONA DE ATENCION PRIORITARIA 4981 SECTOR NORPONIENTE ALIANZA-SOLIDARIDAD	NLE17170100844154	CUARTOS DORMITORIOS 25459	25459	Nuevo León	Monterrey	Monterrey	En Ejecución	2017	\$975,000.00	\$	\$	\$	\$	\$	0%	0%	13	CUARTOS		91		

NOMBRE DEL FONDO O PROGRAMA RAMO 33.-FONDO DE INFRAESTRUCTURA SOCIAL 2017
INFORME DE AVANCE FISICO-FINANCIERO
 PERIODO DE 01-ABR-17 AL 30-JUN-17

FONDO O PROGRAMA:
 SUB-PROGRAMA:
 MONTO DEL DONATIVO OTORGADO:

INFRAESTRUCTURA SOCIAL 2017

 \$124,028,722.60

ESTADO: NUEVO LEÓN
 MUNICIPIO: MONTERREY
 DEPENDENCIA: EJE SECRETARÍA DE OBRAS PÚBLICAS
 FECHA DE ELABORACIÓN: 30 DE JUNIO DEL 2017

Información General del Proyecto									Avance Financiero										Avance Físico				
Contrato	Descripción	Clave del Proyecto	Nombre del Proyecto	Número de Proyecto	Entidad	Municipio	Localidad	Estatus	Ciclo Recurso	Presupuesto	Modificado	Comprometido	Devengado	Ejercido	Pagado	% Avance Fin.	% Avance Fís.	Metas Alcanzadas	Metas	Unidad de Medida	Población	Avance Anual	% Avance Acumulado
	CONSTRUCCION DE CUARTOS DORMITORIOS EN ZONA DE ATENCION PRIORITARIA 4962 SECTOR NORPONIENTE ALIANZA-SOLIDARIDAD	NLE17170100844153	CUARTOS DORMITORIOS 25487	25487	Nuevo León	Monterrey	Monterrey	En Ejecución	2017	5975,000.00	\$	\$	\$	\$	\$	0%	0%		13	CUARTOS	91		
	CONSTRUCCION DE CUARTOS DORMITORIOS EN ZONA DE ATENCION PRIORITARIA 5015 SECTOR NORPONIENTE ALIANZA-SOLIDARIDAD	NLE17170100844151	CUARTOS DORMITORIOS 25499	25499	Nuevo León	Monterrey	Monterrey	En Ejecución	2017	5225,000.00	\$	\$	\$	\$	\$	0%	0%		3	CUARTOS	21		
	CONSTRUCCION DE CUARTOS DORMITORIOS EN EL SECTOR NORPONIENTE ALIANZA-SOLIDARIDAD	NLE17170100844150	CUARTOS DORMITORIOS 25518	25518	Nuevo León	Monterrey	Monterrey	En Ejecución	2017	53,825,000.00	\$	\$	\$	\$	\$	0%	0%		51	CUARTOS	357		
	CONSTRUCCION DE CUARTOS DORMITORIOS EN ZONA DE ATENCION PRIORITARIA 4917 SECTOR CENTRO-SUR	NLE17170100844171	CUARTOS DORMITORIOS 26299	26299	Nuevo León	Monterrey	Monterrey	En Ejecución	2017	575,000.00	\$	\$	\$	\$	\$	0%	0%		1	CUARTOS	7		
	CONSTRUCCION DE CUARTOS DORMITORIOS EN EL SECTOR CENTRO-SUR	NLE17170100844167	CUARTOS DORMITORIOS 26361	26361	Nuevo León	Monterrey	Monterrey	En Ejecución	2017	51,275,000.00	\$	\$	\$	\$	\$	0%	0%		17	CUARTOS	119		
	CONSTRUCCION DE CUARTOS PARA BAÑO EN ZONA DE ATENCION PRIORITARIA 4990 SECTOR NORPONIENTE SAN BERNABE	NLE17170100844165	BAÑOS 26381	26381	Nuevo León	Monterrey	Monterrey	En Ejecución	2017	5165,000.00	\$	\$	\$	\$	\$	0%	0%		3	CUARTOS	21		
	CONSTRUCCION DE CUARTOS PARA BAÑO EN SECTOR NORPONIENTE TOPO CHICO	NLE17170100844164	BAÑOS 26420	26420	Nuevo León	Monterrey	Monterrey	En Ejecución	2017	5110,000.00	\$	\$	\$	\$	\$	0%	0%		2	CUARTOS	14		
	CONSTRUCCION DE CUARTOS PARA BAÑO EN SECTOR NORPONIENTE SAN BERNABE	NLE17170100844189	BAÑOS 26474	26474	Nuevo León	Monterrey	Monterrey	En Ejecución	2017	51,430,000.00	\$	\$	\$	\$	\$	0%	0%		26	CUARTOS	182		
	CONSTRUCCION DE CUARTOS PARA BAÑO EN ZONA DE ATENCION PRIORITARIA 4943 SECTOR NORPONIENTE ALIANZA-SOLIDARIDAD	NLE17170100844188	BAÑOS 26498	26498	Nuevo León	Monterrey	Monterrey	En Ejecución	2017	5270,000.00	\$	\$	\$	\$	\$	0%	0%		4	CUARTOS	28		
	CONSTRUCCION DE CUARTOS PARA BAÑO EN ZONA DE ATENCION PRIORITARIA 4958 SECTOR NORPONIENTE ALIANZA-SOLIDARIDAD	NLE17170100844176	BAÑOS 26522	26522	Nuevo León	Monterrey	Monterrey	En Ejecución	2017	5110,000.00	\$	\$	\$	\$	\$	0%	0%		2	CUARTOS	14		
	CONSTRUCCION DE CUARTOS PARA BAÑO EN ZONA DE ATENCION PRIORITARIA 4981 SECTOR NORPONIENTE ALIANZA-SOLIDARIDAD	NLE17170100844173	BAÑOS 26549	26549	Nuevo León	Monterrey	Monterrey	En Ejecución	2017	5220,000.00	\$	\$	\$	\$	\$	0%	0%		4	CUARTOS	28		
	CONSTRUCCION DE CUARTOS PARA BAÑO EN ZONA DE ATENCION PRIORITARIA 4962 SECTOR NORPONIENTE ALIANZA-SOLIDARIDAD	NLE17170100844175	BAÑOS 26568	26568	Nuevo León	Monterrey	Monterrey	En Ejecución	2017	5220,000.00	\$	\$	\$	\$	\$	0%	0%		4	CUARTOS	28		
	CONSTRUCCION DE CUARTOS PARA BAÑO EN ZONA DE ATENCION PRIORITARIA 5015 SECTOR NORPONIENTE ALIANZA-SOLIDARIDAD	NLE17170100844174	BAÑOS 26617	26617	Nuevo León	Monterrey	Monterrey	En Ejecución	2017	5165,000.00	\$	\$	\$	\$	\$	0%	0%		3	CUARTOS	21		
	CONSTRUCCION DE CUARTOS PARA BAÑO EN SECTOR NORPONIENTE ALIANZA-SOLIDARIDAD	NLE17170100844172	BAÑOS 26642	26642	Nuevo León	Monterrey	Monterrey	En Ejecución	2017	5440,000.00	\$	\$	\$	\$	\$	0%	0%		8	CUARTOS	56		
	CONSTRUCCION DE CUARTOS PARA BAÑO EN SECTOR CENTRO-SUR	NLE17170100844187	BAÑOS 26661	26661	Nuevo León	Monterrey	Monterrey	En Ejecución	2017	5550,000.00	\$	\$	\$	\$	\$	0%	0%		10	CUARTOS	70		
	CONSTRUCCION DE TECHOS DE FIRROCEMENTO EN ZONA DE ATENCION PRIORITARIA 4055 SECTOR NORPONIENTE TOPO CHICO	NLE17170100844185	TECHOS DE FIRROCEMENTO 26706	26706	Nuevo León	Monterrey	Monterrey	En Ejecución	2017	528,723.46	\$	\$	\$	\$	\$	0%	0%		1	TECHO	7		

NOMBRE DEL FONDO O PROGRAMA RAMO 33.-FONDO DE INFRAESTRUCTURA SOCIAL 2017
INFORME DE AVANCE FISICO-FINANCIERO
 PERIODO DE 01-ABR-17 AL 30-JUN-17

FONDO O PROGRAMA: INFRAESTRUCTURA SOCIAL 2017
 SUB-PROGRAMA: _____
 MONTO DEL DONATIVO OTORGADO: \$124,828,722.60

ESTADO: NUEVO LEÓN
 MUNICIPIO: MONTERREY
 DEPENDENCIA EJE: SECRETARÍA DE OBRAS PÚBLICAS
 FECHA DE ELABORACIÓN: 30 DE JUNIO DEL 2017

Información General del Proyecto									Avance Financiero										Avance Físico				
Contrato	Descripción	Clave del Proyecto	Nombre del Proyecto	Número de Proyecto	Entidad	Municipio	Localidad	Estatus	Ciclo Recurso	Presupuesto	Modificado	Comprometido	Devengado	Ejercido	Pagado	% Avance Fin.	% Avance Fis.	Metas Alcanzadas	Metas	Unidad de Medida	Población	Avance Anual	% Avance Acumulado
	CONSTRUCCION DE TECHOS DE FIBROCEMENTO EN SECTOR NORPONIENTE TOPO-CHICO	NLE17170100844159	TECHOS DE FIBROCEMENTO 26783	26783	Nuevo León	Monterrey	Monterrey	En Ejecución	2017	\$1,665,960.68	\$	\$	\$	\$	\$	0%	0%	58	TECHO	408			
	CONSTRUCCION DE TECHOS DE FIBROCEMENTO EN ZONA DE ATENCION PRIORITARIA 399B SECTOR NORPONIENTE SAN BERNABE	NLE17170100844170	TECHOS DE FIBROCEMENTO 26806	26806	Nuevo León	Monterrey	Monterrey	En Ejecución	2017	\$143,617.30	\$	\$	\$	\$	\$	0%	0%	5	TECHO	35			
	CONSTRUCCION DE TECHOS DE FIBROCEMENTO EN SECTOR NORPONIENTE SAN BERNABE	NLE17170100844158	TECHOS DE FIBROCEMENTO 26870	26870	Nuevo León	Monterrey	Monterrey	En Ejecución	2017	\$7,384,047.18	\$	\$	\$	\$	\$	0%	0%	83	TECHO	581			
	CONSTRUCCION DE TECHOS DE FIBROCEMENTO EN ZONA DE ATENCION PRIORITARIA 4943 SECTOR NORPONIENTE ALIANZA-SOLIDARIDAD	NLE17170100844160	TECHOS DE FIBROCEMENTO 26888	26888	Nuevo León	Monterrey	Monterrey	En Ejecución	2017	\$86,170.38	\$	\$	\$	\$	\$	0%	0%	3	TECHO	21			
	CONSTRUCCION DE TECHOS DE FIBROCEMENTO EN ZONA DE ATENCION PRIORITARIA 4981 SECTOR NORPONIENTE ALIANZA-SOLIDARIDAD	NLE17170100844163	TECHOS DE FIBROCEMENTO 26920	26920	Nuevo León	Monterrey	Monterrey	En Ejecución	2017	\$143,617.30	\$	\$	\$	\$	\$	0%	0%	5	TECHO	35			
	CONSTRUCCION DE TECHOS DE FIBROCEMENTO EN ZONA DE ATENCION PRIORITARIA 4962 SECTOR NORPONIENTE ALIANZA-SOLIDARIDAD	NLE17170100844156	TECHOS DE FIBROCEMENTO 26948	26948	Nuevo León	Monterrey	Monterrey	En Ejecución	2017	\$172,340.76	\$	\$	\$	\$	\$	0%	0%	8	TECHO	42			
	CONSTRUCCION DE TECHOS DE FIBROCEMENTO EN ZONA DE ATENCION PRIORITARIA 4958 SECTOR NORPONIENTE ALIANZA-SOLIDARIDAD	NLE17170100844169	TECHOS DE FIBROCEMENTO 26980	26980	Nuevo León	Monterrey	Monterrey	En Ejecución	2017	\$28,723.46	\$	\$	\$	\$	\$	0%	0%	1	TECHO	7			
	CONSTRUCCION DE TECHOS DE FIBROCEMENTO EN ZONA DE ATENCION PRIORITARIA 5015 SECTOR NORPONIENTE ALIANZA-SOLIDARIDAD	NLE17170100844166	TECHOS DE FIBROCEMENTO 27009	27009	Nuevo León	Monterrey	Monterrey	En Ejecución	2017	\$57,446.92	\$	\$	\$	\$	\$	0%	0%	2	TECHO	14			
	CONSTRUCCION DE TECHOS DE FIBROCEMENTO EN SECTOR NORPONIENTE ALIANZA-SOLIDARIDAD	NLE17170100844161	TECHOS DE FIBROCEMENTO 27046	27046	Nuevo León	Monterrey	Monterrey	En Ejecución	2017	\$517,072.28	\$	\$	\$	\$	\$	0%	0%	18	TECHO	128			
	CONSTRUCCION DE TECHOS DE FIBROCEMENTO EN ZONA DE ATENCION PRIORITARIA 4197 SECTOR CENTRO-SUR	NLE17170100844164	TECHOS DE FIBROCEMENTO 27060	27060	Nuevo León	Monterrey	Monterrey	En Ejecución	2017	\$57,446.92	\$	\$	\$	\$	\$	0%	0%	2	TECHO	14			
	CONSTRUCCION DE TECHOS DE FIBROCEMENTO EN ZONA DE ATENCION PRIORITARIA 4638 SECTOR CENTRO-SUR	NLE17170100844162	TECHOS DE FIBROCEMENTO 27096	27096	Nuevo León	Monterrey	Monterrey	En Ejecución	2017	\$28,723.46	\$	\$	\$	\$	\$	0%	0%	1	TECHO	7			
	CONSTRUCCION DE TECHOS DE FIBROCEMENTO EN SECTOR CENTRO-SUR	NLE17170100844184	TECHOS DE FIBROCEMENTO 27132	27132	Nuevo León	Monterrey	Monterrey	En Ejecución	2017	\$1,005,321.10	\$	\$	\$	\$	\$	0%	0%	35	TECHO	245			
	CONSTRUCCION DE PISOS FIRMES EN EL SECTOR NORPONIENTE TOPO-CHICO	NLE17170100844187	PISOS 27208	27208	Nuevo León	Monterrey	Monterrey	En Ejecución	2017	\$28,648.66	\$	\$	\$	\$	\$	0%	0%	2	PISO	14			
	CONSTRUCCION DE PISOS FIRMES EN ZONA DE ATENCION PRIORITARIA 399B SECTOR NORPONIENTE SAN BERNABE	NLE17170100844182	PISOS 27233	27233	Nuevo León	Monterrey	Monterrey	En Ejecución	2017	\$14,374.33	\$	\$	\$	\$	\$	0%	0%	1	PISO	7			
	CONSTRUCCION DE PISOS FIRMES EN EL SECTOR NORPONIENTE SAN BERNABE	NLE17170100844181	PISOS 27260	27260	Nuevo León	Monterrey	Monterrey	En Ejecución	2017	\$71,621.65	\$	\$	\$	\$	\$	0%	0%	5	PISO	35			

NOMBRE DEL FONDO O PROGRAMA RAMO 33.-FONDO DE INFRAESTRUCTURA SOCIAL 2017
INFORME DE AVANCE FISICO-FINANCIERO
 PERIODO DE 01-ABR-17 AL 30-JUN-17

FONDO O PROGRAMA: INFRAESTRUCTURA SOCIAL 2017
 SUB-PROGRAMA: _____
 MONTO DEL DONATIVO OTORGADO: \$124,828,722.60

ESTADO: NUEVO LEÓN
 MUNICIPIO: MONTERREY
 DEPENDENCIA: EJE SECRETARIA DE OBRAS PUBLICAS
 FECHA DE ELABORACIÓN: 30 DE JUNIO DEL 2017

Contrato	Descripción	Clave del Proyecto	Información General del Proyecto						Avance Financiero								Avance Físico					
			Nombre del Proyecto	Número de Proyecto	Entidad	Municipio	Localidad	Estatus	Ciclo Recurso	Presupuesto	Modificado	Comprometido	Devengado	Ejercido	Pagado	% Avance Fin.	% Avance Fis.	Metas Alcanzadas	Metas	Unidad de Medida	Población	Avance Anual
	CONSTRUCCION DE PISOS FIRMES EN ZONA DE ATENCION PRIORITARIA 4943 SECTOR NORPONIENTE ALIANZA-SOLIDARIDAD	NLE17170100844157	PISOS 27280	27280	Nuevo León	Monterrey	Monterrey	En Ejecución	2017	514,374.33	\$	\$	\$	\$	\$	0%	0%	1	PISO	7		
	CONSTRUCCION DE PISOS FIRMES EN ZONA DE ATENCION PRIORITARIA 4962 SECTOR NORPONIENTE ALIANZA-SOLIDARIDAD	NLE17170100844180	PISOS 27300	27300	Nuevo León	Monterrey	Monterrey	En Ejecución	2017	547,972.09	\$	\$	\$	\$	\$	0%	0%	3	PISO	21		
	CONSTRUCCION DE PISOS FIRMES EN ZONA DE ATENCION PRIORITARIA 4983 SECTOR NORPONIENTE ALIANZA-SOLIDARIDAD	NLE17170100844179	PISOS 27317	27317	Nuevo León	Monterrey	Monterrey	En Ejecución	2017	514,374.33	\$	\$	\$	\$	\$	0%	0%	1	PISO	7		
	CONSTRUCCION DE PISOS FIRMES EN EL SECTOR NORPONIENTE ALIANZA-SOLIDARIDAD	NLE17170100844178	PISOS 27336	27336	Nuevo León	Monterrey	Monterrey	En Ejecución	2017	571,621.65	\$	\$	\$	\$	\$	0%	0%	5	PISO	35		
	CONSTRUCCION DE PISOS FIRMES EN EL SECTOR NORPONIENTE CENTRO-SUR	NLE17170100844177	PISOS 27363	27363	Nuevo León	Monterrey	Monterrey	En Ejecución	2017	528,648.66	\$	\$	\$	\$	\$	0%	0%	2	PISO	14		
	CONSTRUCCION DE CIRCUITO INTERNO Y REHABILITACION DEL AREA EQUIVALENTE EN CENTRO MUNICIPAL DE LA COL ANTONIO I VILLARREAL	NLE00170200867249	INFRAESTRUCTURA Y EQUIPAMIENTO PÚBLICO PARA EL ACCESO Y EL APOYO DE LAS PERSONAS CON DISCAPACIDAD	74746	Nuevo León	Monterrey	Monterrey	En Ejecución	2017	55,674,578.99	\$	\$	\$	\$	\$	0%	0%	200	MI	23,195		
	CONSTRUCCION DE ACCESO EN CENTRO MUNICIPAL DE LA COL ANTONIO I VILLARREAL	NLE00170200867250	INFRAESTRUCTURA Y EQUIPAMIENTO PÚBLICO PARA EL ACCESO Y EL APOYO DE LAS PERSONAS CON DISCAPACIDAD	74816	Nuevo León	Monterrey	Monterrey	En Ejecución	2017	590,267.27	\$	\$	\$	\$	\$	0%	0%	1	ACCESO	23,195		
	MEJORAMIENTO DEL CENTRO DE SALUD DE LA COL NUEVA ESTANZUELA	NLE17170100844149	CENTROS DE SALUD O UNIDADES MEDICAS 24698	24698	Nuevo León	Monterrey	Monterrey	En Ejecución	2017	510,000,000.00	\$	\$	\$	\$	\$	0%	0%	1	CENTRO	9,500		
	MEJORAMIENTO DEL CENTRO DE SALUD DE LA COL ANTONIO I VILLARREAL	NLE00170200867248	CENTROS DE SALUD O UNIDADES MEDICAS 74976	74976	Nuevo León	Monterrey	Monterrey	En Ejecución	2017	55,281,459.58	\$	\$	\$	\$	\$	0%	0%	1	CENTRO	23,195		


GASTOS INDIRECTOS	33901 SUBCONTRATACIÓN DE SERVICIOS CON TERCEROS	NLE00170200867254	33901 SUBCONTRATACION DE SERVICIOS CON TERCEROS - 40703	40703	Nuevo León	Monterrey	Monterrey	En Ejecución	2017	\$1,340,281.60	\$	\$	\$	\$	\$	0%	0%	N.A.	N.A.	N.A.		
GASTOS INDIRECTOS	CONTRATACIÓN DE ESTUDIOS DE CONSULTORIA PARA LA REALIZACIÓN DE ESTUDIOS Y EVALUACIÓN DE PROYECTOS.	NLE00170200867251	33903 SERVICIOS INTEGRALES - 40707	40707	Nuevo León	Monterrey	Monterrey		2017	5900,000.00	\$	\$	\$	\$	\$	0%	0%	N.A.	N.A.	N.A.		
GASTOS INDIRECTOS	ADQUISICIÓN DE MATERIAL Y EQUIPO FOTOGRAFICO PARA LA VERIFICACIÓN Y SEGUIMIENTO DE LAS OBRAS.	NLE00170200867252	523 ADQUISICION DE MATERIAL Y EQUIPO FOTOGRAFICO PARA LA VERIFICACION Y SEGUIMIENTO DE LAS OBRAS - 40715	40715	Nuevo León	Monterrey	Monterrey		2017	5600,000.00	\$	\$	\$	\$	\$	0%	0%	N.A.	N.A.	N.A.		

NOMBRE DEL FONDO O PROGRAMA RAMO 33.-FONDO DE INFRAESTRUCTURA SOCIAL 2017
INFORME DE AVANCE FISICO-FINANCIERO
 PERIODO DE 01-ABR-17 AL 30-JUN-17

FONDO O PROGRAMA: INFRAESTRUCTURA SOCIAL 2017
 SUB-PROGRAMA: _____
 MONTO DEL DONATIVO OTORGADO: \$124,828,722.60

ESTADO: NUEVO LEÓN
 MUNICIPIO: MONTERREY
 DEPENDENCIA EJE: SECRETARIA DE OBRAS PUBLICAS
 FECHA DE ELABORACIÓN: 30 DE JUNIO DEL 2017

Información General del Proyecto									Avance Financiero								Avance Fisico						
Contrato	Descripción	Clave del Proyecto	Nombre del Proyecto	Número de Proyecto	Entidad	Municipio	Localidad	Estatus	Ciclo Recurso	Presupuesto	Modificado	Comprometido	Devengado	Ejercido	Pagado	% Avance Fin.	% Avance Fis.	Metas Alcanzadas	Metas	Unidad de Medida	Población	Avance Anual	% Avance Acumulado
GASTOS INDIRECTOS	MANTENIMIENTO Y REPARACIÓN DE VEHICULOS PARA LA VERIFICACIÓN Y EL SEGUIMIENTO DE LAS OBRAS REALIZADAS CON RECURSOS DEL FAIS.	NLEDD170700867251	35501 MANTENIMIENTO Y CONSERVACIÓN DE VEHICULOS TERRESTRES, AÉREOS, MARÍTIMOS, LACUSTRES Y FLUVIALES - 40722	40722	Nuevo León	Monterrey	Monterrey		2017	\$900,000.00	\$	\$	\$	\$	\$	0%	0%		N/A	N/A.	N/A.		
										\$120,829,523.24	\$	\$	\$	\$	\$								
POR ASIGNAR										\$3,999,199.36	\$	\$	\$	\$	\$								
										\$124,828,722.60	\$	\$	\$	\$	\$								



ING. RAFAEL TONCHEZ ESCAMILLA
 COORDINADOR DE LA DIRECCION DE PLANEACION DE OBRAS Y CONTRATACION
 DE LA SECRETARIA DE OBRAS PUBLICAS


NOMBRE DEL FONDO O PROGRAMA RAMO 33.-FONDO DE INFRAESTRUCTURA SOCIAL REMANENTES 2012, 2013, 2014 Y 2015
INFORME DE AVANCE FISICO-FINANCIERO
 PERIODO DE 01-ABR-17 AL 30-JUN-17

FONDO O PROGRAMA: INFRAESTRUCTURA SOCIAL, REMANENTES 2012, 2013, 2014 Y 2015
 SUB-PROGRAMA: _____
 MONTO DEL DONATIVO OTORGADO: \$10,833,301.57

ESTADO: NUEVO LEÓN
 MUNICIPIO: MONTERREY
 DEPENDENCIA EJE: SECRETARIA DE OBRAS PUBLICAS
 FECHA DE ELABORACIÓN: 30 DE JUNIO DEL 2017

Contrato	Descripción	Clave del Proyecto	Información General del Proyecto						Avance Financiero								Avance Físico					
			Nombre del Proyecto	Número de Proyecto	Entidad	Municipio	Localidad	Estatus	Ciclo Recurso	Presupuesto	Modificado	Comprometido	Devengado	Ejercido	Pagado	% Avance Fin.	% Avance Fis.	Metas Alcanzadas	Metas	Unidad de Medida	Población	Avance Anual
	DRENAJE PLUVIAL EN CALLE 13 DE MAYO DE 5 DE MARZO A ANTIGUO EJDATARIOS Y CALLE ANTIGUO EJDATARIO DE 13 DE MAYO A PORTALES DE LOS VALLES, COL. LA ALIANZA, MUNICIPIO DE MONTERREY, N.L.		DRENAJE PLUVIAL		Nuevo León	Monterrey	Monterrey	En Ejecución	2017	\$ 7,597,741.42	\$ -	\$ -	\$ -	\$ -	\$ -	0%	0%	560	ML	25,000		
	PAVIMENTACIÓN EN CALLE SANTA LUCIA, SECTOR ALIANZA, MUNICIPIO DE MONTERREY, N.L.		PAVIMENTACION		Nuevo León	Monterrey	Monterrey	En Ejecución	2017	\$ 1,300,000.00	\$ -	\$ -	\$ -	\$ -	\$ -	0%	0%	1,677	M ²	336		
	PAVIMENTACIÓN EN CALLA SANTA CRUZ, SECTOR ALIANZA, MUNICIPIO DE MONTERREY, N.L.		PAVIMENTACION		Nuevo León	Monterrey	Monterrey	En Ejecución	2017	\$ 998,125.00	\$ -	\$ -	\$ -	\$ -	\$ -	0%	0%	1,038	M ²	208		
	PAVIMENTACIÓN EN CALLE PACIFISTAS, SECTOR ALIANZA, MUNICIPIO DE MONTERREY, N.L.		PAVIMENTACION		Nuevo León	Monterrey	Monterrey	En Ejecución	2017	\$ 937,435.15	\$ -	\$ -	\$ -	\$ -	\$ -	0%	0%	960	M ²	192		

\$ 10,833,301.57 \$ - \$ - \$ - \$ - \$ -


ING. RAFAEL TONCHEZ ESCAMILLA
 COORDINADOR DE LA DIRECCION DE PLANEACION DE OBRAS Y CONTRATACION
 DE LA SECRETARIA DE OBRAS PUBLICAS

NOMBRE DEL FONDO RECURSOS PROPIOS 2017
INFORME DE AVANCE FISICO-FINANCIERO
 PERIODO DE 01-ABR-17 AL 30-JUN-17

FONDO O PROGRAMA: RECURSOS PROPIOS
 SUB-PROGRAMA: _____
 MONTO DEL DONATIVO OTORGADO \$ 722,611,572.00

ESTADO: NUEVO LEÓN
 MUNICIPIO: MONTERREY
 DEPENDENCIA EJECUTORA: SECRETARIA DE OBRAS PUBLICAS
 FECHA DE ELABORACION DEL REPORTE: 30 DE JUNIO DEL 2017

N° DE PROYECTO	UBICACION O LOCALIDAD	NOMBRE Y DESCRIPCION DEL PROYECTO	BENEFICIOS ESPERADOS DEL PROYECTO	FECHA DE INICIO DEL PROYECTO	FECHA DE TERMINO DEL PROYECTO	AVANCE FISICO	INVERSION						METAS TOTALES			
							APROBADO	MODIFICADO	COMPROM.	DEVENGADO	FACTURADO	PAGADO	UNIDAD DE MEDIDA	APROBADAS	ALCANZADAS	HABITANTES BENEFICIADOS
OP-RP-01/17-IR	COL. BOSQUES DE VALLE ALTO COL. CEDROS COL. CORTIJO DEL RIO	REHABILITACION EN PLUVIAL SOBRE PRIVADA BOSQUES DE LOS SAUCES HACIA EL NORTE Y EN SU CRUCE CON CALLE BOSQUES DE LOS OLMOS EN COL. BOSQUES DE VALLE ALTO; REHABILITACION EN PLUVIAL UBICADO EN CALLE PAVANDE EN SU CRUCE CON CALLE SAN JUAN DE LOS LAGOS, COL. CEDROS; Y CONSTRUCCION DE TALUD EN AV. DE LA LUZ EN SU CRUCE CON CALLE PEDREGAL DE LA CAÑADA SUR, COL. CORTIJO DEL RIO EN MONTERREY, N.L.	SOLUCIONAR PROBLEMAS DE INUNDACION EN SECTORES DE ALCANTARILLADO DE LA ZONA DE LA CIUDAD	2017	2017		2,050,000.00	2,050,000.00	2,047,987.67	923,229.40	923,229.40	923,229.40				
	COL. PROVILEON SAN BERNABE	REHABILITACION DE ESTANCIA INFANTIL EN CALLE NETZAHUAL PILLI E IZZTLIXOCHITL, COL. PROVILEON SAN BERNABE, MUNICIPIO DE MONTERREY, N.L.	REHABILITACION DE DIVERSAS AREAS PRIORITARIAS DEL DIF	2017	2017		118,430.20	\$ -	\$ -	\$ -	\$ -	\$ -				
	COL. ANTONIO I. VILLARREAL	REHABILITACION DE C.B.F., C.E.D.I. Y U.B.R. (GUARDERIA ESPECIAL) EN VETERANOS DE LA REVOLUCION Y CALLE 1913, COL. ANTONIO I. VILLARREAL, MUNICIPIO DE MONTERREY, N.L.	REHABILITACION DE DIVERSAS AREAS PRIORITARIAS DEL DIF	2017	2017		1,743,318.33	\$ -	\$ -	\$ -	\$ -	\$ -				
	COL. FOMERREY 114	REHABILITACION DE C.B.F., CLUB DE DESARROLLO INFANTIL, ESTANCIA INFANTIL LAURA ELENA ARCE EN CALLE BASAMENTO Y CALLE CANALERA, COL. FOMERREY 114, MUNICIPIO DE MONTERREY, N.L.	REHABILITACION DE DIVERSAS AREAS PRIORITARIAS DEL DIF	2017	2017		225,095.68	\$ -	\$ -	\$ -	\$ -	\$ -				
	COL. LOMA LARGA	REHABILITACION DE OFICINAS GENERALES Y ESTANCIA INFANTIL IDALIA CANTU EN CALLE LOMA REDONDA N°. 1500, COL. LOMA LARGA, MUNICIPIO DE MONTERREY, N.L.	REHABILITACION DE DIVERSAS AREAS PRIORITARIAS DEL DIF	2017	2017		1,116,358.35	\$ -	\$ -	\$ -	\$ -	\$ -				
	COL. VALLE DEL MIRADOR	REHABILITACION DE ESTANCIA INFANTIL ROSARIO G. SADA EN CALLE LAMOSA Y CALLE PASEO SAN BERNARDO, COL. VALLE DEL MIRADOR, MUNICIPIO DE MONTERREY, N.L.	REHABILITACION DE DIVERSAS AREAS PRIORITARIAS DEL DIF	2017	2017		436,856.22	\$ -	\$ -	\$ -	\$ -	\$ -				

NOMBRE DEL FONDO RECURSOS PROPIOS 2017
INFORME DE AVANCE FISICO-FINANCIERO
 PERIODO DE 01-ABR-17 AL 30-JUN-17

FONDO O PROGRAMA: RECURSOS PROPIOS
 SUB-PROGRAMA: _____
 MONTO DEL DONATIVO OTORGADO \$ 722,611,572.00

ESTADO: NUEVO LEÓN
 MUNICIPIO: MONTERREY
 DEPENDENCIA EJECUTORA: SECRETARIA DE OBRAS PUBLICAS
 FECHA DE ELABORACION DEL REPORTE: 30 DE JUNIO DEL 2017

Nº DE PROYECTO	UBICACION O LOCALIDAD	NOMBRE Y DESCRIPCIÓN DEL PROYECTO	BENEFICIOS ESPERADOS DEL PROYECTO	FECHA DE INICIO DEL PROYECTO	FECHA DE TÉRMINO DEL PROYECTO	AVANCE FISICO	INVERSIÓN						METAS TOTALES						
							APROBADO	MODIFICADO	COMPROM.	DEVENGADO	FACTURADO	PAGADO	UNIDAD DE MEDIDA	APROBADAS	ALCANZADAS	HABITANTES BENEFICIADOS			
	COL. LOMAS MODELO	REHABILITACION DE ESTANCIA INFANTIL LAURA BARRAGAN, CLUB DE DEARROLLO INFANTIL Y CLUB DEL ADULTO MAYOR EN CALLE TENAYUCA Y CALLE COYOACAN, COL. LOMAS MODELO, MUNICIPIO DE MONTERREY, N.L.	REHABILITACION DE DIVERSAS AREAS PRIORITARIAS DEL DIF	2017	2017		3,463,095.30	\$	-	\$	-	\$	-	\$	-				
	COL. FOMERREY 45	REHABILITACION DE ESTANCIA INFANTIL EN CALLE ACUEDUCTO Y CALLE PASEO DE LAS FLORES, COL. FOMERREY 45, MUNICIPIO DE MONTERREY, N.L.	REHABILITACION DE DIVERSAS AREAS PRIORITARIAS DEL DIF	2017	2017		790,250.50	\$	-	\$	-	\$	-	\$	-				
	COL. TREVIÑO	REHABILITACION DE CASA CLUB PARA LA ATENCIÓN Y PREVENCIÓN DEL TRABAJO INFANTIL DEFENSORIA EN CALLE PROGRESO N°. 400, COL. TREVIÑO, MUNICIPIO DE MONTERREY, N.L.	REHABILITACION DE DIVERSAS AREAS PRIORITARIAS DEL DIF	2017	2017		1,441,441.49	\$	-	\$	-	\$	-	\$	-				
	COL. GARZA NIETO	REHABILITACION DE CASA HOGAR "NUEVA ESPERANZA" EN CALLE VENUSTIANO CARRANZA N°. 2900, COL. GARZA NIETO, MUNICIPIO DE MONTERREY, N.L.	REHABILITACION DE DIVERSAS AREAS PRIORITARIAS DEL DIF	2017	2017		2,048,607.24	\$	-	\$	-	\$	-	\$	-				
	COL. VISTA HERMOSA	RECUPERACION DEMOLICION Y LIMPIEZA DE ESPACIO PUBLICO EN CALLE NORTE AMERICA ENTRE GROENLANDIA Y VENEZUELA, COL. VISTA HERMOSA, MUNICIPIO DE MONTERREY, N.L.	PREPARACION DE AREA PARA DESARROLLAR NUEVA INFRAESTRUCTURA RECREATIVA Y DEPORTIVA EN EL MUNICIPIO	2017	2017		1,021,706.99	\$	-	\$	-	\$	-	\$	-				
	COL. VISTA HERMOSA	CONSTRUCCION DE PARQUE EN CALLE NORTE AMERICA ENTRE GROENLANDIA Y VENEZUELA, COL. VISTA HERMOSA, MUNICIPIO DE MONTERREY, N.L.	DESARROLLAR NUEVA INFRAESTRUCTURA RECREATIVA Y DEPORTIVA EN EL MUNICIPIO	2017	2017		2,717,213.71	\$	-	\$	-	\$	-	\$	-				
	ZONA CENTRO	REHABILITACION DE DOMO CENTRAL EN EL PALACIO MUNICIPAL EN CALLE ZARAGOZA Y OCAMPO, ZONA CENTRO, MUNICIPIO DE MONTERREY, N.L.	REHABILITACION DE DOMO DEL PALACIO MUNICIPAL	2017	2017		4,300,000.00	\$	-	\$	-	\$	-	\$	-				
	MERCADO DE ABASTOS	REHABILITACION DE AVENIDA, PROYECTO MERCADO DE ABASTOS ESTRELLA, MUNICIPIO DE MONTERREY, N.L.	REHABILITACION DE AVENIDA PARA MEJORAR EL ENTORNO DEL MERCADO ESTRELLA	2017	2017		13,000,000.00	\$	-	\$	-	\$	-	\$	-				

NOMBRE DEL FONDO RECURSOS PROPIOS 2017
INFORME DE AVANCE FISICO-FINANCIERO
 PERIODO DE 01-ABR-17 AL 30-JUN-17

FONDO O PROGRAMA: RECURSOS PROPIOS
 SUB-PROGRAMA: _____
 MONTO DEL DONATIVO OTORGADO \$ 722,611,572.00

ESTADO: NUEVO LEÓN
 MUNICIPIO: MONTERREY
 DEPENDENCIA EJECUTORA: SECRETARIA DE OBRAS PUBLICAS
 FECHA DE ELABORACION DEL REPORTE: 30 DE JUNIO DEL 2017

Nº DE PROYECTO	UBICACION O LOCALIDAD	NOMBRE Y DESCRIPCION DEL PROYECTO	BENEFICIOS ESPERADOS DEL PROYECTO	FECHA DE INICIO DEL PROYECTO	FECHA DE TERMINO DEL PROYECTO	AVANCE FISICO	INVERSION						METAS TOTALES				
							APROBADO	MODIFICADO	COMPRIM	DEVENCADO	FACTURADO	PAGADO	UNIDAD DE MEDIDA	APROBADAS	ALCANZADAS	HABITANTES BENEFICIADOS	
	DISTRITO TEC	DRENAJE PLUVIAL EN AV. E. GARZA SADA (ROTONDA), DISTRITO TEC, MUNICIPIO DE MONTERREY, N.L.	SOLUCIONAR PROBLEMAS DE INUNDACION EN SECTORES DE ALCANTARILLADO DE LA ZONA DE LA CIUDAD	2017	2017		4,500,000.00	\$ -	\$ -	\$ -	\$ -						
	COL. CONTRY	CASETA DE VIGILANCIA, COL. CONTRY, MUNICIPIO DE MONTERREY, N.L.	CONSTRUCCION DE CASETA DE VIGILANCIA PARA LA SEGURIDAD DE LA CIUDADANIA	2017	2017		500,000.00	\$ -	\$ -	\$ -	\$ -						
	COL. FLORIDA	CASETA DE VIGILANCIA, COL. FLORIDA, MUNICIPIO DE MONTERREY, N.L.	CONSTRUCCION DE CASETA DE VIGILANCIA PARA LA SEGURIDAD DE LA CIUDADANIA	2017	2017		250,000.00	\$ -	\$ -	\$ -	\$ -						
	ZONA CENTRO	CONSTRUCCION DE AREA DE ARCHIVO "DIR. CONTABILIDAD" EN AZOTEA DEL PALACIO MUNICIPAL, ZONA CENTRO, MUNICIPIO DE MONTERREY, N.L.	CONSTRUCCION DE AREA APROPIADA PARA EL RESGUARDO DE DOCUMENTACION	2017	2017		370,000.00	\$ -	\$ -	\$ -	\$ -						

\$ 40,092,374.01 \$ - \$ - \$ - \$ - \$ -


ING. RAFAEL TONCHEZ ESCAMILLA
 COORDINADOR DE LA DIRECCION DE PLANEACION DE OBRAS Y CONTRATACION
 DE LA SECRETARIA DE OBRAS PUBLICAS

III - Anexos

g).- Informes de Avance Físico Financieros de los Subsidios y Aportaciones Federales de Ejercicios Anteriores

NOMBRE DEL FONDO O PROGRAMA CONACULTA EJERCICIO 2013
INFORME DE AVANCE FISICO-FINANCIERO
 PERIODO DE 01-ABR AL 30-JUN-17
 (TRIMESTRAL)

FONDO O PROGRAMA: CONACULTA
 SUB-PROGRAMA:
 MONTO DEL DONATIVO OTORGADO: \$ 19,989,000.00

ESTADO: NUEVO LEÓN
 MUNICIPIO: MONTERREY
 DEPENDENCIA EJECUTORA: SECRETARIA DE OBRAS PUBLICAS
 FECHA DE ELABORACION DEL REPORTE: 30 DE JUNIO DEL 2017

Nº DE PROYECTO	UBICACION O LOCALIDAD	NOMBRE Y DESCRIPCION DEL PROYECTO	BENEFICIOS ESPERADOS DEL PROYECTO	FECHA DE INICIO DEL PROYECTO	FECHA DE TERMINO DEL PROYECTO	AVANCE FISICO	INVERSION						METAS TOTALES				EQUIPAMIENTO	
							APROBADO	MODIFICADO	COMPRIM.	DEVENGADO	FACTURADO	PAGADO	UNIDAD DE MEDIDA	APROBADAS	ALCANZADAS	HABITANTES BENEFICIADOS		
OP-CONACULTA-01/14-CP	CENTRO DE LA CIUDAD DE MONTERREY	REHABILITACION DE MUSEO METROPOLITANO DE LA CIUDAD DE MONTERREY	IMPULSAR LA REHABILITACION DE ESPACIOS PUBLICOS PARA REALIZAR ACTIVIDADES EDUCATIVAS	28-mar-14	25-jun-14	100%	\$ 5,040,000.00	\$ 4,980,705.36	\$ 4,980,705.36	\$ 4,980,705.36	\$ 4,980,705.36	\$ 4,980,705.36	MUSEO	1	1	2,000,000.00		CIERRE FINAL
OP-CONACULTA-01/13-IR	COL. SAN BERNABE II	REMODELACION BIBLIOTECA PUBLICA MUNICIPAL SAN BERNABE II	IMPULSAR LA REHABILITACION DE ESPACIOS PUBLICOS PARA REALIZAR ACTIVIDADES EDUCATIVAS	19-dic-13	18-mar-14	100%	\$ 1,116,200.00	\$ 984,279.13	\$ 984,279.13	\$ 984,279.13	\$ 984,279.13	\$ 984,279.13	BIBLIOTECA	1	1	22,000	214,356.40	CIERRE FINAL
OP-CONACULTA-01/13-IR	COL. FOMERREY 1 (EL REALITO),	REMODELACION BIBLIOTECA PUBLICA MUNICIPAL FOMERREY 1	IMPULSAR LA REHABILITACION DE ESPACIOS PUBLICOS PARA REALIZAR ACTIVIDADES EDUCATIVAS	19-dic-13	18-mar-14	100%	\$ 958,300.00	\$ 906,732.52	\$ 906,732.52	\$ 906,732.52	\$ 906,732.52	\$ 906,732.52	BIBLIOTECA	1	1	22,000	140,592.00	CIERRE FINAL
OP-CONACULTA-02/13-IR	COL. SAN BERNABE I	REMODELACION BIBLIOTECA PUBLICA MUNICIPAL SAN BERNABE I	IMPULSAR LA REHABILITACION DE ESPACIOS PUBLICOS PARA REALIZAR ACTIVIDADES EDUCATIVAS	19-dic-13	18-mar-14	100%	\$ 919,600.00	\$ 863,986.67	\$ 863,986.67	\$ 863,986.67	\$ 863,986.67	\$ 863,986.67	BIBLIOTECA	1	1	22,000	162,400.00	CIERRE FINAL
OP-CONACULTA-02/13-IR	COL. SAN MARTIN	REMODELACION BIBLIOTECA PUBLICA MUNICIPAL SAN MARTIN	IMPULSAR LA REHABILITACION DE ESPACIOS PUBLICOS PARA REALIZAR ACTIVIDADES EDUCATIVAS	19-dic-13	18-mar-14	100%	\$ 794,400.00	\$ 800,837.00	\$ 800,837.00	\$ 800,837.00	\$ 800,837.00	\$ 789,287.58	BIBLIOTECA	1	1	22,000	115,584.00	CIERRE FINAL
OP-CONACULTA-03/13-IR	COL. SANTA LUCIA (GRANJA SANITARIA),	REMODELACION BIBLIOTECA PUBLICA MUNICIPAL SANTA LUCIA GRANJA SANITARIA	IMPULSAR LA REHABILITACION DE ESPACIOS PUBLICOS PARA REALIZAR ACTIVIDADES EDUCATIVAS	19-dic-13	15-feb-14	100%	\$ 1,060,600.00	\$ 1,072,386.85	\$ 1,072,386.85	\$ 1,072,386.85	\$ 1,072,386.85	\$ 1,072,386.85	BIBLIOTECA	1	1	22,000	136,868.40	CIERRE FINAL
							\$ 9,889,000.00	\$ 9,608,927.53	\$ 9,608,927.53	\$ 9,608,927.54	\$ 9,608,927.54	\$ 9,597,378.12					\$ 769,810.80	
	ARCHIVO HISTORICO	PROYECTO DE INNOVACION TECNOLÓGICA APLICADA AL ARCHIVO HISTÓRICO. PRIMERA ETAPA EN EL MUNICIPIO DE MONTERREY, N.L.		02-ene-14	30-nov-14	100%	\$ 10,100,000.00	\$ 10,100,000.00	\$ 10,055,217.68	\$ 10,055,217.67	\$ 10,055,217.67	\$ 10,055,217.67	DIGITALIZACION DE ACERVO	1	1	5,000,000		CIERRE FINAL

* EL TOTAL INCLUYE EL EQUIPAMIENTO

\$ 19,989,000.00 \$ 19,708,927.53 \$ 19,664,145.21 \$ 19,664,145.21 \$ 19,664,145.21 \$ 19,652,595.79


ING. RAFAEL TONCHEZ ESCAMILLA
 COORDINADOR DE LA DIRECCION DE PLANEACION DE OBRAS Y CONTRATACION DE LA SECRETARIA DE OBRAS PUBLICAS

NOMBRE DEL FONDO O PROGRAMA FOPEDEP EJERCICIO 2013
INFORME DE AVANCE FISICO-FINANCIERO
 PERIODO DE 01-ABR AL 30-JUN-17
 (TRIMESTRAL)

FONDO O PROGRAMA: FOPEDEP
 SUB-PROGRAMA: _____
 MONTO DEL DONATIVO OTORGADO: \$ 17,100,000.00

ESTADO: NUEVO LEÓN
 MUNICIPIO: MONTERREY
 DEPENDENCIA EJECUTORA: SECRETARIA DE OBRAS PUBLICAS
 FECHA DE ELABORACION DEL REPORTE: 30 DE JUNIO DEL 2017

N° DE PROYECTO	UBICACION O LOCALIDAD	NOMBRE Y DESCRIPCION DEL PROYECTO	BENEFICIOS ESPERADOS DEL PROYECTO	FECHA DE INICIO DEL PROYECTO	FECHA DE TERMINO DEL PROYECTO	AVANCE FISICO	INVERSION						METAS TOTALES			
							APROBADO	MODIFICADO	COMPROM	DEVENGADO	FACTURADO	PAGADO	UNIDAD DE MEDIDA	APROBADAS	ALCANZADAS	HABITANTES BENEFICIADOS
OP-FOPEDEP-01/13-CP	COL TANQUES DE GUADALUPE	REHABILITACION Y AMPLIACION DEL GIMNASIO DE BOX EN LA COL. TANQUES DE GUADALUPE EN EL MUNICIPIO DE MONTERREY	DESARROLLAR NUEVA INFRAESTRUCTURA RECREATIVA Y DEPORTIVA EN EL MUNICIPIO	07-dic-13	28-dic-13	100%	\$ 1,405,625.92	\$ 1,851,031.89	\$ 1,851,031.89	\$ 1,851,031.89	\$ 1,851,031.89	\$ 1,404,717.32	GIMNASIO	1	1	2,500
OP-FOPEDEP-02/13-CP	COL TANQUES DE GUADALUPE	CONSTRUCCION DE CANCHA DE FUTBOL RAPIDO EN LA COL. TANQUES DE GUADALUPE EN EL MUNICIPIO DE MONTERREY	DESARROLLAR NUEVA INFRAESTRUCTURA RECREATIVA Y DEPORTIVA EN EL MUNICIPIO	07-dic-13	28-dic-13	65% RESC.	\$ 1,594,174.14	\$ 1,031,702.25	\$ 1,031,702.25	\$ 1,031,702.25	\$ 1,031,702.25	\$ 1,030,567.48	CANCHA	1	RESCINDIDO	2,500
		CONSTRUCCION DE BARRA PERIMETRAL EN DIVERSAS PREPARATORIAS Y CENDIS UBICADAS EN EL MUNICIPIO DE MONTERREY					\$ 14,100,000.00	\$ 14,100,000.00	\$ -	\$ -	\$ -	\$ -	ML	1,950	REINTEGRADO	6,500
							\$ 17,100,000.06	\$ 16,982,734.14	\$ 2,882,734.14	\$ 2,882,734.14	\$ 2,882,734.14	\$ 2,435,284.80				



ING. RAFAEL TONCHEZ ESCAMILLA
 COORDINADOR DE LA DIRECCION DE PLANEACION DE OBRAS Y CONTRATACION
 DE LA SECRETARIA DE OBRAS PUBLICAS

NOMBRE DEL FONDO O PROGRAMA CONACULTA EJERCICIO 2014
INFORME DE AVANCE FISICO-FINANCIERO
 PERIODO DE 01-ABR-17 AL 30-JUN-17
 CIERRE

FONDO O PROGRAMA: CONACULTA
 SUB-PROGRAMA: _____
 MONTO DEL DONATIVO OTORGADO: \$ 16,300,000.00

ESTADO: NUEVO LEÓN
 MUNICIPIO: MONTERREY
 DEPENDENCIA EJECUTORA: SECRETARIA DE OBRAS PUBLICAS
 FECHA DE ELABORACION DEL REPORTE: 30 DE JUNIO DEL 2017

Nº DE PROYECTO	UBICACIÓN LOCALIDAD	NOMBRE Y DESCRIPCIÓN DEL PROYECTO	BENEFICIOS ESPERADOS DEL PROYECTO	FECHA DE INICIO DEL PROYECTO	FECHA DE TÉRMINO DEL PROYECTO	AVANCE FÍSICO	INVERSIÓN					METAS TOTALES			EQUIPAMIENTO	TOTAL EQUIP. PAGADO	OBRA PÚBLICA AL 30 JUN 16			
							APROBADO	MODIFICADO	COMPROM.	DEVENGADO	FACTURADO	PAGADO	UNIDAD DE MEDIDA	APROBADAS					ALCANZADAS	HABITANTES BENEFICIADOS
OP-CONACULTA-03/14-IR	COL. VALLE VERDE 2º SECTOR	REHABILITACION DE BIBLIOTECA PUBLICA MUNICIPAL COL. VALLE VERDE 2º SECTOR AMPLIACION	IMPULSAR LA REHABILITACION DE ESPACIOS PUBLICOS PARA REALIZAR ACTIVIDADES EDUCATIVAS	15-oct-14	13-dic-14	100%	\$ 745,845.05	\$ 727,366.57	\$ 727,366.57	\$ 727,366.57	\$ 727,366.57	\$ 727,366.57	BIBLIOTECA	1	1	22,000	\$ 264,828.00	\$ 264,811.69	\$ 462,554.88	CIERRE FINAL
	COL. VENUSTIANO CARRANZA	REHABILITACION DE BIBLIOTECA PUBLICA MUNICIPAL No. 3 COL. VENUSTIANO CARRANZA	IMPULSAR LA REHABILITACION DE ESPACIOS PUBLICOS PARA REALIZAR ACTIVIDADES EDUCATIVAS	15-oct-14	13-dic-14	100%	\$ 809,029.50	\$ 809,761.36	\$ 809,761.36	\$ 809,761.36	\$ 809,761.36	\$ 809,761.36	BIBLIOTECA	1	1	22,000	\$ 217,152.00	\$ 216,630.15	\$ 593,131.21	CIERRE FINAL
OP-CONACULTA-02/14-CP	COL. INFONAVIT VALLE VERDE	REHABILITACION DE BIBLIOTECA PUBLICA MUNICIPAL COL. INFONAVIT VALLE VERDE	REHABILITACION DE ESPACIOS PUBLICOS PARA REALIZAR ACTIVIDADES EDUCATIVAS	08-oct-14	06-dic-14	100%	\$ 1,275,050.85	\$ 1,274,731.83	\$ 1,274,731.83	\$ 1,274,731.83	\$ 1,274,731.83	\$ 1,274,731.83	BIBLIOTECA	1	1	22,000	\$ 227,360.00	\$ 227,093.35	\$ 1,047,638.48	CIERRE FINAL
OP-CONACULTA-03/14-CP	COL. NUEVA GALICIA	REHABILITACION DE BIBLIOTECA PUBLICA MUNICIPAL COL. NUEVA GALICIA	REHABILITACION DE ESPACIOS PUBLICOS PARA REALIZAR ACTIVIDADES EDUCATIVAS	08-oct-14	06-dic-14	100%	\$ 955,635.77	\$ 955,137.12	\$ 955,137.12	\$ 955,137.12	\$ 955,137.12	\$ 955,137.12	BIBLIOTECA	1	1	22,000	\$ 227,360.00	\$ 226,861.35	\$ 728,275.77	CIERRE FINAL
OP-CONACULTA-04/14-CP	COL. ALVARO OBREGON	REHABILITACION DE BIBLIOTECA PUBLICA MUNICIPAL COL. ALVARO OBREGON	REHABILITACION DE ESPACIOS PUBLICOS PARA REALIZAR ACTIVIDADES EDUCATIVAS	08-oct-14	06-dic-14	100%	\$ 1,195,475.08	\$ 1,181,600.57	\$ 1,181,600.57	\$ 1,181,600.57	\$ 1,181,600.57	\$ 1,181,600.57	BIBLIOTECA	1	1	22,000	\$ 217,152.00	\$ 217,001.35	\$ 964,599.22	CIERRE FINAL
OP-CONACULTA-05/14-CP	COL. VALLE VERDE 2º SECTOR	REHABILITACION DE BIBLIOTECA PUBLICA MUNICIPAL COL. VALLE VERDE 2º SECTOR	REHABILITACION DE ESPACIOS PUBLICOS PARA REALIZAR ACTIVIDADES EDUCATIVAS	08-oct-14	06-dic-14	100%	\$ 1,217,953.74	\$ 1,206,214.89	\$ 1,206,214.89	\$ 1,206,214.89	\$ 1,206,214.89	\$ 1,206,214.89	BIBLIOTECA	1	1	22,000	\$ 227,360.00	\$ 226,258.15	\$ 979,956.74	CIERRE FINAL
SAD-280-14	ACHIVO HISTORICO	PROYECTO DE INNOVACION TECNOLÓGICA APLICADA AL ARCHIVO HISTORICO SEGUNDA ETAPA		24-sep-14	26-jun-15	100%	\$ 10,100,000.00	\$ 10,100,000.00	\$ 10,100,000.00	\$ 10,100,000.00	\$ 10,100,000.00	\$ 10,100,000.00	DIGITALIZACION DE ACERVO	1	1	5,000,000				CIERRE FINAL
							\$ 16,300,000.00	\$ 16,254,812.34	\$ 16,254,812.34	\$ 16,254,812.34	\$ 16,254,812.34	\$ 16,254,812.34					\$ 1,361,212.00	\$ 1,378,656.04	\$ 4,776,156.30	

* YA ESTA CONSIDERADO EL EQUIPAMIENTO


ING. RAFAEL TONCHEZ ESCAMILLA
 COORDINADOR DE LA DIRECCION DE PLANEACION DE OBRAS Y CONTRATACION DE LA SECRETARIA DE OBRAS PUBLICAS

NOMBRE DEL FONDO O PROGRAMA RAMO 23-PROYECTOS DE DESARROLLO REGIONAL EJERCICIO 2015 (FONDO DE CULTURA)

INFORME DE AVANCE FISICO-FINANCIERO

PERIODO DE 01-ABR-17 AL 30-JUN-17

(TRIMESTRAL)

ESTADO: NUEVO LEÓN

MUNICIPIO: MONTERREY

DEPENDENCIA EJECUTORA: SECRETARIA DE OBRAS PUBLICAS

FECHA DE ELABORACION DEL REPORTE: 30 DE JUNIO DEL 2017

FONDO O PROGRAMA: R23-PROYECTOS DE DESARROLLO REGIONAL

SUB-PROGRAMA: FONDO DE CULTURA

MONTO DEL DONATIVO OTORGADO: \$ 29,950,000.00

Nº DE PROYECTO	UBICACION LOCALIDAD	NOMBRE Y DESCRIPCIÓN DEL PROYECTO	BENEFICIOS ESPERADOS DEL PROYECTO	FECHA DE INICIO DEL PROYECTO	FECHA DE TÉRMINO DEL PROYECTO	AVANCE FÍSICO	INVERSIÓN						METAS TOTALES			
							APROBADO	MODIFICADO	COMPROM.	DEVENGADO	FACTURADO	PAGADO	UNIDAD DE MEDIDA	APROBADAS	ALCANZADAS	HABITANTES BENEFICIADOS
OP-R23-01/15-IR	COL. LOMAS MODELO NORTE	REHABILITACIÓN DE BIBLIOTECA PÚBLICA EN COLONIA LOMAS MODELO	IMPULSAR LA INFRAESTRUCTURA Y EQUIPAMIENTO PARA EL DESARROLLO EDUCATIVO Y CULTURAL DE LOS CIUDADANOS	2015	2015	100%	\$ 1,620,000.00	\$ 1,388,295.70	\$ 1,388,295.70	\$ 1,388,295.70	\$ 1,388,295.70	\$ 1,388,295.70	BIBLIOTECA	1	1	14,000
OP-R23-04/15-CP	COL. MEDEROS	REHABILITACIÓN DE BIBLIOTECA PÚBLICA EN COLONIA MEDEROS	IMPULSAR LA INFRAESTRUCTURA Y EQUIPAMIENTO PARA EL DESARROLLO EDUCATIVO Y CULTURAL DE LOS CIUDADANOS	2015	2015	100%	\$ 1,630,000.00	\$ 1,630,000.00	\$ 1,620,826.44	\$ 1,459,563.94	\$ 1,459,563.94	\$ 1,388,974.07	BIBLIOTECA	1	1	15,000
OP-R23-15/15-IR	COL. MODERNA	REHABILITACIÓN DE BIBLIOTECA PÚBLICA EN COLONIA MODERNA	IMPULSAR LA INFRAESTRUCTURA Y EQUIPAMIENTO PARA EL DESARROLLO EDUCATIVO Y CULTURAL DE LOS CIUDADANOS	2015	2015	95%	\$ 1,800,000.00	\$ 1,800,000.00	\$ 1,763,953.99	\$ 1,306,404.35	\$ 1,306,404.35	\$ 1,306,404.35	BIBLIOTECA	1	0	14,500
OP-R23-04/15-CP	COL. PROGRESO	REHABILITACIÓN DE BIBLIOTECA PÚBLICA EN COLONIA PROGRESO	IMPULSAR LA INFRAESTRUCTURA Y EQUIPAMIENTO PARA EL DESARROLLO EDUCATIVO Y CULTURAL DE LOS CIUDADANOS	2015	2015	100%	\$ 1,600,000.00	\$ 1,600,000.00	\$ 1,580,065.75	\$ 1,421,907.22	\$ 1,421,907.22	\$ 1,314,919.26	BIBLIOTECA	1	1	18,000
OP-R23-04/15-CP	COL. ROMA	REHABILITACIÓN DE BIBLIOTECA PÚBLICA EN COLONIA ROMA	IMPULSAR LA INFRAESTRUCTURA Y EQUIPAMIENTO PARA EL DESARROLLO EDUCATIVO Y CULTURAL DE LOS CIUDADANOS	2015	2015	100%	\$ 1,670,000.00	\$ 1,670,000.00	\$ 1,655,812.64	\$ 1,508,280.27	\$ 1,508,280.27	\$ 1,340,496.05	BIBLIOTECA	1	1	17,500
OP-R23-04/15-CP	COL. VALLE VERDE TERCER SECTOR	REHABILITACIÓN DE BIBLIOTECA PÚBLICA EN COLONIA VALLE VERDE TERCER SECTOR	IMPULSAR LA INFRAESTRUCTURA Y EQUIPAMIENTO PARA EL DESARROLLO EDUCATIVO Y CULTURAL DE LOS CIUDADANOS	2015	2015	100%	\$ 1,630,000.00	\$ 1,630,000.00	\$ 1,619,029.08	\$ 1,317,601.08	\$ 1,317,601.08	\$ 1,282,545.95	BIBLIOTECA	1	1	18,500

NOMBRE DEL FONDO O PROGRAMA RAMO 23-PROYECTOS DE DESARROLLO REGIONAL EJERCICIO 2015 (FONDO DE CULTURA)

INFORME DE AVANCE FISICO-FINANCIERO

PERIODO DE 01-ABR-17 AL 30-JUN-17

(TRIMESTRAL)

FONDO O PROGRAMA: R23-PROYECTOS DE DESARROLLO REGIONAL

SUB-PROGRAMA: FONDO DE CULTURA

MONTO DEL DONATIVO OTORGADO: \$ 29,950,000.00


ESTADO: NUEVO LEÓN

MUNICIPIO: MONTERREY

DEPENDENCIA EJECUTORA: SECRETARIA DE OBRAS PUBLICAS

FECHA DE ELABORACION DEL REPORTE: 30 DE JUNIO DEL 2017

Nº DE PROYECTO	UBICACION O LOCALIDAD	NOMBRE Y DESCRIPCION DEL PROYECTO	BENEFICIOS ESPERADOS DEL PROYECTO	FECHA DE INICIO DEL PROYECTO	FECHA DE TERMINO DEL PROYECTO	AVANCE FISICO	INVERSION						METAS TOTALES			
							APROBADO	MODIFICADO	COMPROM.	DEVENGADO	FACTURADO	PAGADO	UNIDAD DE MEDIDA	APROBADAS	ALCANZADAS	HABITANTES BENEFICIADOS
OP-R23-27/15-CP	CIUDAD DE MONTERREY	CONSTRUCCIÓN CENTRO CULTURAL EN MONTERREY (RESCATE DE AREA CULTURAL E HISTORICA DEL BARRIO ANTIGUO, CALLE ABASOLO)	IMPULSAR LA INFRAESTRUCTURA PARA EL DESARROLLO EDUCATIVO Y CULTURAL DE LOS CIUDADANOS	2015	2015	0%	\$ 20,000,000.00	\$ 20,000,000.00	\$ 17,652,301.33	\$ 5,295,690.40	\$ 5,295,690.40	\$ 5,295,690.40	CENTRO CULTURAL	1	0	65 LOTES Y GRAN CANTIDAD DE VISITANTES
							\$ 29,950,000.00	\$ 29,718,295.70	\$ 27,280,286.93	\$ 13,697,742.96	\$ 13,697,742.96	\$ 13,317,325.78				



ING. RAFAEL TONCHEZ ESCAMILLA
COORDINADOR DE LA DIRECCION DE PLANEACION DE OBRAS Y CONTRATACION
DE LA SECRETARIA DE OBRAS PUBLICAS

NOMBRE DEL FONDO O PROGRAMA RAMO 23-PROYECTOS DE DESARROLLO REGIONAL EJERCICIO 2015 (FONDO DE INFRAESTRUCTURA DEPORTIVA)
INFORME DE AVANCE FISICO-FINANCIERO
 PERIODO DE 01-ABR-17 AL 30-JUN-17

FONDO O PROGRAMA: R23-PROYECTO FONDO DE INFRAESTRUCTURA DEPORTIVA
 SUB-PROGRAMA: FONDO DE INFRAESTRUCTURA DEPORTIVA
 MONTO DEL DONATIVO OTORGADO: \$ 131,060,000.00

ESTADO: NUEVO LEÓN
 MUNICIPIO: MONTERREY
 DEPENDENCIA EJECUTORA: SECRETARIA DE OBRAS PUBLICAS
 FECHA DE ELABORACION DEL REPORTE: 30 DE JUNIO DEL 2017

Nº DE PROYECTO	UBICACION O LOCALIDAD	NOMBRE Y DESCRIPCIÓN DEL PROYECTO	BENEFICIOS ESPERADOS DEL PROYECTO	FECHA DE INICIO DEL PROYECTO	FECHA DE TÉRMINO DEL PROYECTO	AVANCE FISICO	INVERSION						METAS TOTALES			
							APROBADO	MODIFICADO	COMPROM	DEVENGADO	FACTURADO	PAGADO	UNIDAD DE MEDIDA	APROBADAS	ALCANZADAS	HABITANTES BENEFICIADOS
OP-R23-06/15-CP	COL. LA MODERNA	REHABILITACIÓN DE UNIDAD DEPORTIVA EN COLONIA LA MODERNA	DESARROLLAR NUEVA INFRAESTRUCTURA RECREATIVA Y DEPORTIVA EN EL MUNICIPIO	2015	2015	100%	\$ 4,250,000.00	\$ 4,168,783.98	\$ 4,168,783.98	\$ 4,168,783.98	\$ 4,168,783.98	\$ 4,168,783.98	UNIDAD DEPORTIVA	1	1	20,000
OP-R23-05/15-CP	COL. TIERRA Y LIBERTAD	REHABILITACIÓN DE UNIDAD DEPORTIVA EN COLONIA TIERRA Y LIBERTAD	DESARROLLAR NUEVA INFRAESTRUCTURA RECREATIVA Y DEPORTIVA EN EL MUNICIPIO	2015	2015	100%	\$ 4,250,000.00	\$ 4,245,373.38	\$ 4,245,373.38	\$ 4,245,373.38	\$ 4,245,373.38	\$ 4,245,373.38	UNIDAD DEPORTIVA	1	1	20,000
OP-R23-08/15-IR	COL. SAN ANGEL SUR	REHABILITACIÓN DE UNIDAD DEPORTIVA EN COLONIA SAN ANGEL SUR	DESARROLLAR NUEVA INFRAESTRUCTURA RECREATIVA Y DEPORTIVA EN EL MUNICIPIO	2015	2015	100%	\$ 1,500,000.00	\$ 1,485,672.93	\$ 1,485,672.93	\$ 1,485,672.93	\$ 1,485,672.93	\$ 1,485,672.93	UNIDAD DEPORTIVA	1	1	12,000
OP-R23-16/15-IR	COL. ESTANZUELA	REHABILITACIÓN DE UNIDAD DEPORTIVA EN COLONIA ESTANZUELA	DESARROLLAR NUEVA INFRAESTRUCTURA RECREATIVA Y DEPORTIVA EN EL MUNICIPIO	2015	2015	100%	\$ 1,500,000.00	\$ 1,478,786.34	\$ 1,478,786.34	\$ 1,478,786.34	\$ 1,478,786.34	\$ 1,478,786.34	UNIDAD DEPORTIVA	1	1	12,000
OP-R23-02/15-IR	COL. SAN BERNABE	REHABILITACIÓN DE UNIDAD DEPORTIVA EN COLONIA SAN BERNABÉ	DESARROLLAR NUEVA INFRAESTRUCTURA RECREATIVA Y DEPORTIVA EN EL MUNICIPIO	2015	2015	100%	\$ 1,500,000.00	\$ 1,456,805.23	\$ 1,456,805.23	\$ 1,456,805.23	\$ 1,456,805.23	\$ 1,456,805.23	UNIDAD DEPORTIVA	1	1	12,000
OP-R23-03/15-IR	COL. BARRIO ALAMEDA	REHABILITACIÓN DE UNIDAD DEPORTIVA EN CALZADA DEL PASTIZAL EN COLONIA ALIANZA, BARRIO ALAMEDA	DESARROLLAR NUEVA INFRAESTRUCTURA RECREATIVA Y DEPORTIVA EN EL MUNICIPIO	2015	2015	100%	\$ 1,500,000.00	\$ 1,504,572.30	\$ 1,504,572.30	\$ 1,504,572.30	\$ 1,504,572.30	\$ 1,461,726.02	UNIDAD DEPORTIVA	1	1	12,000
OP-R23-04/15-IR	COL. FOMERREY 113	REHABILITACIÓN DE UNIDAD DEPORTIVA EN COLONIA FOMERREY 113	DESARROLLAR NUEVA INFRAESTRUCTURA RECREATIVA Y DEPORTIVA EN EL MUNICIPIO	2015	2015	100%	\$ 1,500,000.00	\$ 1,532,266.82	\$ 1,532,266.82	\$ 1,532,266.82	\$ 1,532,266.82	\$ 1,532,266.82	UNIDAD DEPORTIVA	1	1	12,000
OP-R23-05/15-IR OP-R23-06/15-IR OP-R23-07/15-IR OP-R23-07/15-CP OP-R23-08/15-CP OP-R23-09/15-CP OP-R23-10/15-CP OP-R23-11/15-CP OP-R23-12/15-CP OP-R23-18/15-IR		REHABILITACIÓN, EQUIPAMIENTO Y MEJORAMIENTO DE ESPACIOS DEPORTIVOS Y DE ESPARCIMIENTO EN DIFERENTES COLONIAS.	DESARROLLAR NUEVA INFRAESTRUCTURA RECREATIVA Y DEPORTIVA EN EL MUNICIPIO	2015	2015	98%	\$ 65,122,392.12	\$ 65,122,392.12	\$ 64,011,947.92	\$ 58,792,007.39	\$ 58,792,007.39	\$ 58,782,891.65	ESPACIOS DEPORTIVOS	30	20	26,600

NOMBRE DEL FONDO O PROGRAMA RAMO 23-PROYECTOS DE DESARROLLO REGIONAL EJERCICIO 2015 (FONDO DE INFRAESTRUCTURA DEPORTIVA)
INFORME DE AVANCE FISICO-FINANCIERO
 PERIODO DE 01-ABR-17 AL 30-JUN-17

FONDO O PROGRAMA: R23-PROYECTOS FONDO DE INFRAESTRUCTURA DEPORTIVA
 SUB-PROGRAMA: FONDO DE INFRAESTRUCTURA DEPORTIVA
 MONTO DEL DONATIVO OTORGADO: \$ 131,060,000.00

ESTADO: NUEVO LEÓN
 MUNICIPIO: MONTERREY
 DEPENDENCIA EJECUTORA: SECRETARIA DE OBRAS PUBLICAS
 FECHA DE ELABORACION DEL REPORTE: 30 DE JUNIO DEL 2017

Nº DE PROYECTO	UBICACION O LOCALIDAD	NOMBRE Y DESCRIPCION DEL PROYECTO	BENEFICIOS ESPERADOS DEL PROYECTO	FECHA DE INICIO DEL PROYECTO	FECHA DE TERMINO DEL PROYECTO	AVANCE FISICO	INVERSION						METAS TOTALES			
							APROBADO	MODIFICADO	COMPROM.	DEVENGADO	FACTURADO	PAGADO	UNIDAD DE MEDIDA	APROBADAS	ALCANZADAS	HABITANTES BENEFICIADOS
OP-R23-20/15-CP	CIUDAD DEPORTIVA	REHABILITACIÓN DE CAMPO DE BÉISBOL 2ª ETAPA EN CIUDAD DEPORTIVA	DESARROLLAR NUEVA INFRAESTRUCTURA RECREATIVA Y DEPORTIVA EN EL MUNICIPIO	2015	2015	100%	\$ 1,385,815.32	\$ 1,319,057.39	\$ 1,319,057.39	\$ 1,319,057.39	\$ 1,319,057.39	\$ 1,319,057.39	CAMPO	1	1	50,000
OP-R23-21/15-CP	CIUDAD DEPORTIVA	REHABILITACIÓN DE CENTRO DE COMBATES EN CIUDAD DEPORTIVA	DESARROLLAR NUEVA INFRAESTRUCTURA RECREATIVA Y DEPORTIVA EN EL MUNICIPIO	2015	2015	100%	\$ 7,294,713.00	\$ 7,251,512.99	\$ 7,251,512.99	\$ 7,251,512.99	\$ 7,251,512.99	\$ 7,251,512.99	CENTRO	1	1	50,000
OP-R23-22/15-CP	CIUDAD DEPORTIVA	REHABILITACIÓN Y AMPLIACIÓN DE GIMNASIO POLIVALENTE DE CIUDAD DEPORTIVA	DESARROLLAR NUEVA INFRAESTRUCTURA RECREATIVA Y DEPORTIVA EN EL MUNICIPIO	2015	2015	100%	\$ 4,407,070.66	\$ 4,240,844.14	\$ 4,240,844.14	\$ 4,240,844.14	\$ 4,240,844.14	\$ 4,240,844.14	GIMNASIO	1	1	50,000
OP-R23-23/15-CP	CIUDAD DEPORTIVA	REHABILITACIÓN Y MEJORAMIENTO DE DOMO ACUÁTICO Y SUS INSTALACIONES EN CIUDAD DEPORTIVA	DESARROLLAR NUEVA INFRAESTRUCTURA RECREATIVA Y DEPORTIVA EN EL MUNICIPIO	2015	2015	100%	\$ 6,912,401.01	\$ 6,911,807.25	\$ 6,911,807.25	\$ 6,911,807.25	\$ 6,911,807.25	\$ 6,911,807.25	DOMO ACUATICO	1	1	50,000
OP-R23-24/15-CP	CIUDAD DEPORTIVA	REHABILITACION DE CANCHAS DE TENIS EN LAS INSTALACIONES DE CIUDAD DEPORTIVA	DESARROLLAR NUEVA INFRAESTRUCTURA RECREATIVA Y DEPORTIVA EN EL MUNICIPIO	2015	2015	100%	\$ 4,296,820.89	\$ 4,279,376.71	\$ 4,279,376.71	\$ 4,279,376.71	\$ 4,279,376.71	\$ 4,279,376.71	CANCHA	1	1	50,000
OP-R23-25/15-CP	CIUDAD DEPORTIVA	REHABILITACION DE CAMPO DE SOFTBOL EN CIUDAD DEPORTIVA, EN EL MUNICIPIO DE MONTERREY, N.L.	DESARROLLAR NUEVA INFRAESTRUCTURA RECREATIVA Y DEPORTIVA EN EL MUNICIPIO	2015	2015	100%	\$ 3,199,527.93	\$ 3,154,684.31	\$ 3,154,684.31	\$ 3,154,684.31	\$ 3,154,684.31	\$ 3,154,684.31	CAMPO	1	1	50,000
OP-R23-26/15-CP	CIUDAD DEPORTIVA	REHABILITACION DE CAMPO DE BEISBOL 3a. ETAPA EN CIUDAD DEPORTIVA, EN EL MUNICIPIO DE MONTERREY, N.L.	DESARROLLAR NUEVA INFRAESTRUCTURA RECREATIVA Y DEPORTIVA EN EL MUNICIPIO	2015	2015	100%	\$ 2,503,651.20	\$ 2,503,651.20	\$ 2,480,537.64	\$ 2,315,122.53	\$ 744,161.29	\$ 744,161.29	CAMPO	1	1	50,000
							\$ 111,122,392.13	\$ 110,655,587.09	\$ 109,522,029.33	\$ 104,136,673.69	\$ 102,565,712.45	\$ 102,513,750.43				
EQUIPAMIENTO EN PARQUES PUBLICOS							\$ 19,937,607.88	\$ 19,793,926.71	\$ 19,793,926.71	\$ 19,793,926.71	\$ 19,793,926.71	\$ 19,793,926.71				
							\$ 131,060,000.01	\$ 130,449,513.80	\$ 129,315,956.04	\$ 123,930,600.40	\$ 122,359,639.16	\$ 122,307,677.14				


ING. RAFAEL TONCHEZ ESCAMILLA
 COORDINADOR DE LA DIRECCION DE PLANEACION DE OBRAS Y CONTRATACION
 DE LA SECRETARIA DE OBRAS PUBLICAS

NOMBRE DEL FONDO O PROGRAMA RAMO 23-PROVISIONES SALARIALES Y ECONOMICAS 2015
INFORME DE AVANCE FISICO-FINANCIERO
 PERIODO DE 01-ABR-17 AL 30-JUN-17

FONDO O PROGRAMA: R23-PROVISIONES SALARIALES Y ECONOMICAS
 SUB-PROGRAMA: AMPLIACIONES PARA PROYECTOS DE DESARROLLO REGIONAL
 MONTO DEL DONATIVO OTORGADO: 5 55,490,000.00

ESTADO: NUEVO LEÓN
 MUNICIPIO: MONTERREY
 DEPENDENCIA EJECUTORA: SECRETARIA DE OBRAS PUBLICAS
 FECHA DE ELABORACION DEL REPORTE: 30 DE JUNIO DEL 2017

Nº DE PROYECTO	UBICACIÓN O LOCALIDAD	NOMBRE Y DESCRIPCIÓN DEL PROYECTO	BENEFICIOS ESPERADOS DEL PROYECTO	FECHA DE INICIO DEL PROYECTO	FECHA DE TÉRMINO DEL PROYECTO	AVANCE FÍSICO	INVERSIÓN						METAS TOTALES			
							APROBADO	MODIFICADO	COMPROM.	DEVENGADO	FACTURADO	PAGADO	UNIDAD DE MEDIDA	APROBADAS	ALCANZADAS	HABITANTES BENEFICIADOS
OP-R23-09/15-JR	COL. FILIBERTO SAGRERO	REHABILITACIÓN DE CENTRO DE SALUD EN COLONIA FILIBERTO SAGRERO, NUEVO LEON.	Mayor acceso a infraestructura de calidad en materia de salud	2015	2015	100%	\$ 1,800,000.00	\$ 1,766,343.26	\$ 1,766,343.26	\$ 1,766,343.26	\$ 1,766,343.26	\$ 529,929.93	CENTRO DE SALUD	1	1	50,000
OP-R23-10/15-JR	COL. SAN JUAN	REHABILITACIÓN DE PAVIMENTO EN CALLE HACIENDA SAN JUAN COLONIA SAN JUAN, NUEVO LEON.	Mejoramiento en la superficie de rodamiento obteniendo una vialidad mas segura y duradera	2015	2015	100%	\$ 1,800,000.00	\$ 1,764,998.02	\$ 1,764,998.02	\$ 1,764,998.02	\$ 1,764,998.02	\$ 1,764,998.02	M2	1,200	1,100	20,000
OP-R23-14/15-CP	COL. MITRAS NORTE	REHABILITACIÓN DE PAVIMENTO EN COLONIA MITRAS NORTE PRIMER SECTOR, NUEVO LEON.	Mejoramiento en la superficie de rodamiento obteniendo una vialidad mas segura y duradera	2015	2015	100%	\$ 12,780,000.00	\$ 12,747,257.77	\$ 12,747,257.77	\$ 12,747,257.77	\$ 12,747,257.77	\$ 12,747,257.77	M2	35,000	31,203	30,000
OP-R23-15/15-CP	COL. JARDÍN DE LAS TORRES	REHABILITACIÓN DE PAVIMENTO EN COLONIA JARDÍN DE LAS TORRES, NUEVO LEON.	Mejoramiento en la superficie de rodamiento obteniendo una vialidad mas segura y duradera	2015	2015	100%	\$ 5,960,000.00	\$ 5,879,469.15	\$ 5,879,469.15	\$ 5,879,469.15	\$ 5,879,469.15	\$ 3,881,383.72	M2	13,311	13,087	25,000
OP-R23-16/15-CP	COL. OBISPADO	REHABILITACIÓN DE PAVIMENTO EN COLONIA OBISPADO, NUEVO LEON.	Mejoramiento en la superficie de rodamiento obteniendo una vialidad mas segura y duradera	2015	2015	100%	\$ 4,200,000.00	\$ 3,986,653.30	\$ 3,986,653.30	\$ 3,986,653.30	\$ 3,986,653.30	\$ 3,040,848.47	M2	2,250	2,284	15,000
OP-R23-17/15-CP	FRACC. SIMÓN BOLÍVAR	REHABILITACIÓN DE PAVIMENTO EN FRACCIONAMIENTO SIMÓN BOLÍVAR, NUEVO LEON.	Mejoramiento en la superficie de rodamiento obteniendo una vialidad mas segura y duradera	2015	2015	97%	\$ 5,825,000.00	\$ 5,386,716.86	\$ 5,386,716.86	\$ 5,386,716.86	\$ 4,252,245.91	\$ 4,252,245.91	M2	13,007	12,142	23,000
OP-R23-17/15-JR	COL. HIDALGO	CONSTRUCCIÓN DE DRENAJE PLUVIAL EN CALLE MIGUEL VALENTÍN Y RODRIGO ZURUAGA EN COLONIA HIDALGO , NUEVO LEÓN.	SOLUCIONAR PROBLEMAS DE INUNDACION EN SECTORES DE ALCANTARILLADO DE LA ZONA DE LA CIUDAD	2015	2015	100%	\$ 3,500,000.00	\$ 3,554,198.68	\$ 3,554,198.68	\$ 3,554,198.68	\$ 3,469,549.33	\$ 3,469,549.33	ML	326	246	18,000
OP-R23-18/15-CP	COL. MADERO HACIENDA	CONSTRUCCIÓN DE DRENAJE PLUVIAL EN CALLE EMILIANO ZAPATA COLONIA MADERO HACIENDA, NUEVO LEÓN.	SOLUCIONAR PROBLEMAS DE INUNDACION EN SECTORES DE ALCANTARILLADO DE LA ZONA DE LA CIUDAD	2015	2015	45% RESCIND.	\$ 4,000,000.00	\$ 1,417,329.78	\$ 1,417,329.78	\$ 1,417,329.78	\$ 1,417,329.78	\$ 1,408,816.48	ML	290	155	19,000
OP-R23-19/15-CP	COL. HACIENDA MITRAS	CONSTRUCCIÓN DE DRENAJE PLUVIAL EN CALLE HACIENDA SAN JUAN CRUZ CON SEGURIDAD SOCIAL COLONIA HACIENDA MITRAS, NUEVO LEÓN.	SOLUCIONAR PROBLEMAS DE INUNDACION EN SECTORES DE ALCANTARILLADO DE LA ZONA DE LA CIUDAD	2015	2015	100%	\$ 6,345,000.00	\$ 6,344,948.23	\$ 6,344,948.23	\$ 6,344,948.23	\$ 6,344,948.23	\$ 6,344,948.23	ML	280	283	26,000

NOMBRE DEL FONDO O PROGRAMA RAMO 23-PROVISIONES SALARIALES Y ECONOMICAS 2015
INFORME DE AVANCE FISICO-FINANCIERO
 PERIODO DE 01-ABR-17 AL 30-JUN-17

FONDO O PROGRAMA: R23-PROVISIONES SALARIALES Y ECONOMICAS
 SUB-PROGRAMA: AMPLIACIONES PARA PROYECTOS DE DESARROLLO REGIONAL
 MONTO DEL DONATIVO OTORGADO: \$ 55,490,000.00

ESTADO: NUEVO LEÓN
 MUNICIPIO: MONTERREY
 DEPENDENCIA EJECUTORA: SECRETARIA DE OBRAS PUBLICAS
 FECHA DE ELABORACION DEL REPORTE: 30 DE JUNIO DEL 2017

Nº DE PROYECTO	UBICACION O LOCALIDAD	NOMBRE Y DESCRIPCIÓN DEL PROYECTO	BENEFICIOS ESPERADOS DEL PROYECTO	FECHA DE INICIO DEL PROYECTO	FECHA DE TÉRMINO DEL PROYECTO	AVANCE FÍSICO	INVERSIÓN						METAS TOTALES			
							APROBADO	MODIFICADO	COMPROM.	DEVENGADO	FACTURADO	PAGADO	UNIDAD DE MEDIDA	APROBADAS	ALCANZADAS	HABITANTES BENEFICIADOS
OP-R23-12/15-IR	COL. VILLA LAS FUENTES	CONSTRUCCIÓN DE DRENAJE PLUVIAL EN CALLE SENDA DEL ACAHUAL, ENTRE PASEO DEL AGUA Y SENDA COLONIA VILLA LAS FUENTES, NUEVO LEÓN.	SOLUCIONAR PROBLEMAS DE INUNDACION EN SECTORES DE ALCANTARILLADO DE LA ZONA DE LA CIUDAD.	2015	2015	100%	\$ 3,120,000.00	\$ 2,118,853.42	\$ 2,118,853.42	\$ 2,118,853.42	\$ 2,118,853.42	\$ 2,118,853.42	ML	150	83	13,000
OP-R23-11/15-IR	COL. DEL PASEO RESIDENCIAL	CONSTRUCCIÓN DE DRENAJE PLUVIAL EN CALLE PASEO DEL ARROYO ENTRE PASEO DE LAS FUENTES Y PASEO DEL LAGO COLONIA DEL PASEO RESIDENCIAL, NUEVO LEÓN.	SOLUCIONAR PROBLEMAS DE INUNDACION EN SECTORES DE ALCANTARILLADO DE LA ZONA DE LA CIUDAD.	2015	2015	100%	\$ 2,160,000.00	\$ 2,750,992.89	\$ 2,750,992.89	\$ 2,750,992.89	\$ 2,750,992.89	\$ 1,725,674.67	M3	140	140	17,000
OP-R23-13/15-IR	COL. VALLE DE INFONAVIT	CONSTRUCCIÓN DE DRENAJE PLUVIAL EN CALLE MANELAO Y HECUBA COLONIA VALLE DE INFONAVIT, NUEVO LEÓN.	SOLUCIONAR PROBLEMAS DE INUNDACION EN SECTORES DE ALCANTARILLADO DE LA ZONA DE LA CIUDAD.	2015	2015	100%	\$ 4,000,000.00	\$ 3,950,651.53	\$ 3,950,651.53	\$ 3,950,651.53	\$ 3,950,651.53	\$ 3,950,651.53	ML	120	180	15,000

\$ 55,490,000.00	\$ 51,668,412.89	\$ 51,668,412.89	\$ 51,668,412.89	\$ 50,449,292.59	\$ 45,235,157.48
------------------	------------------	------------------	------------------	------------------	------------------


ING. RAFAEL TONCHEZ ESCAMILLA
 COORDINADOR DE LA DIRECCION DE PLANEACION DE OBRAS Y CONTRATACION
 DE LA SECRETARIA DE OBRAS PUBLICAS

NOMBRE DEL FONDO O PROGRAMA RAMO 23-FONDO DE PAVIMENTACION Y DESARROLLO MUNICIPAL 2015
INFORME DE AVANCE FISICO-FINANCIERO
 PERIODO DE 01-ABR-17 AL 30-JUN-17

FONDO O PROGRAMA: RAMO 23-FONDO DE PAVIMENTACION Y DESARROLLO MUNICIPAL
 SUB-PROGRAMA: _____
 MONTO DEL DONATIVO OTORGADO: \$ 29,500,000.00

ESTADO: NUEVO LEÓN
 MUNICIPIO: MONTERREY
 DEPENDENCIA EJECUTORA: SECRETARIA DE OBRAS PUBLICAS
 FECHA DE ELABORACION DEL REPORTE: 30 DE JUNIO DEL 2017

Nº DE PROYECTO	UBICACION O LOCALIDAD	NOMBRE Y DESCRIPCION DEL PROYECTO	BENEFICIOS ESPERADOS DEL PROYECTO	FECHA DE INICIO DEL PROYECTO	FECHA DE TERMINO DEL PROYECTO	AVANCE FISICO	INVERSION						METAS TOTALES			
							APROBADO	MODIFICADO	COMPROM	DEVENCADO	FACTURADO	PAGADO	UNIDAD DE MEDIDA	APROBADAS	ALCANZADAS	HABITANTES BENEFICIADOS
OP-R23-02/15-CP	COL. CIUDAD SOLIDARIDAD	CONSTRUCCIÓN DE DRENAJE PLUVIAL EN LA CALLE EL PALMIN Y AV. CABEZADA EN LA COL. CIUDAD SOLIDARIDAD EN MONTERREY NUEVO LEÓN	SOLUCIONAR PROBLEMAS DE INUNDACION EN SECTORES DE ALCANTARILLADO DE LA ZONA DE LA CIUDAD	2015	2015	100%	\$ 14,454,447.33	\$ 14,454,147.34	\$ 14,454,147.34	\$ 14,454,147.34	\$ 14,454,147.34	\$ 14,454,147.34	ML	780	760	30,000
OP-R23-03/15-CP	COL. BUENOS AIRES	CONSTRUCCIÓN DE DRENAJE PLUVIAL EN CALLE 5 DE MAYO, PEDRO NORIEGA, IGNACIO RAMIREZ, CAPITAN MARIANO AZUETA EN COL. BUENOS AIRES	SOLUCIONAR PROBLEMAS DE INUNDACION EN SECTORES DE ALCANTARILLADO DE LA ZONA DE LA CIUDAD	2015	2015	100%	\$ 4,211,208.15	\$ 4,185,420.22	\$ 4,185,420.22	\$ 4,185,420.22	\$ 4,185,420.22	\$ 4,185,420.22	ML	220	220	26,000
OP-R23-14/15-IR	COL. NUEVA MORELOS	CONSTRUCCIÓN DE DRENAJE PLUVIAL EN CALLE ARRECIFE, MAREA ALTA ENTRE REGISTRO EXISTENTE Y CALLE NUEVO MEXICO, NUEVA MORELOS	SOLUCIONAR PROBLEMAS DE INUNDACION EN SECTORES DE ALCANTARILLADO DE LA ZONA DE LA CIUDAD	2015	2015	100%	\$ 2,834,344.56	\$ 2,759,330.28	\$ 2,759,330.28	\$ 2,759,330.28	\$ 2,759,330.28	\$ 2,759,330.28	ML	175	193	23,000
OP-R23-19/15-IR	COL. SECTOR HEROICO	PREPARATORIA TECNICA "GENERAL EMILIANO ZAPATA", COL. SECTOR HEROICO, CLAVE 19EBH0001J	TENER ACCESO A LA EDUCACION MEDIANTE UNA ESCUELA PUBLICA EN MEJORES CONDICIONES	2015	2015	100%	\$ 3,750,000.00	\$ 3,651,111.09	\$ 3,651,111.09	\$ 3,651,111.09	\$ 3,651,111.09	\$ 3,651,111.09	ESCUELA	1	1	12,000
	COL. SECTOR HEROICO	ESCUELA PRIMARIA "MIGUEL HIDALGO", COL. SECTOR HEROICO, CLAVE 19DPRO765Y	TENER ACCESO A LA EDUCACION MEDIANTE UNA ESCUELA PUBLICA EN MEJORES CONDICIONES	2015	2015	100%	\$ 500,000.00	\$ 439,635.82	\$ 439,635.82	\$ 439,635.82	\$ 439,635.82	\$ 439,635.82	ESCUELA	1	1	15,000
OP-R23-20/15-IR	COL. AMPLIACION LOMAS MODELO	ESCUELA PRIMARIA "CUAUHTEMOC", COL. AMPLIACION LOMAS MODELO, CLAVE 19EPR1029F	TENER ACCESO A LA EDUCACION MEDIANTE UNA ESCUELA PUBLICA EN MEJORES CONDICIONES	2015	2015	100%	\$ 750,000.00	\$ 750,000.00	\$ 735,997.89	\$ 617,108.25	\$ 617,108.25	\$ 441,102.02	ESCUELA	0	1	13,000
	COL. FOMERREY 112	ESCUELA PRIMARIA "JOSE MARTI", COL. FOMERREY 112, CLAVE 19EESO277Z	TENER ACCESO A LA EDUCACION MEDIANTE UNA ESCUELA PUBLICA EN MEJORES CONDICIONES	2015	2015	86%	\$ 2,500,000.00	\$ 2,500,000.00	\$ 2,485,531.90	\$ 1,556,827.34	\$ 1,556,827.34	\$ 1,476,198.15	ESCUELA	1	0	14,500
	COL. 1° DE JUNIO	KINDER "ELENA HUERTA", COL. 1° DE JUNIO, CLAVE 19EJN0473.5	TENER ACCESO A LA EDUCACION MEDIANTE UNA ESCUELA PUBLICA EN MEJORES CONDICIONES	2015	2015	100%	\$ 500,000.00	\$ 500,000.00	\$ 485,512.41	\$ 384,388.68	\$ 384,388.68	\$ 342,387.06	ESCUELA	0	1	12,000

\$ 29,500,000.04 \$ 29,239,644.75 \$ 29,196,686.95 \$ 28,047,969.02 \$ 28,047,969.02 \$ 27,749,331.98


ING. RAFAEL TONCHEZ ESCAMILLA
 COORDINADOR DE LA DIRECCION DE PLANEACION DE OBRAS Y CONTRATACION
 DE LA SECRETARIA DE OBRAS PUBLICAS

NOMBRE DEL FONDO O PROGRAMA RAMO 33.-FONDO DE INFRAESTRUCTURA SOCIAL 2015
INFORME DE AVANCE FISICO-FINANCIERO
 PERIODO DE 01-ABR-17 AL 30-JUN-17

FONDO O PROGRAMA: INFRAESTRUCTURA SOCIAL
 SUB-PROGRAMA: _____
 MONTO DEL DONATIVO OTORGADO: \$ 97,509,153.00

ESTADO: NUEVO LEÓN
 MUNICIPIO: MONTERREY
 DEPENDENCIA EJECUTORA: SECRETARIA DE OBRAS PUBLICAS
 FECHA DE ELABORACION DEL REPORTE: 30 DE JUNIO DEL 2017

Nº DE PROYECTO	UBICACION O LOCALIDAD	NOMBRE Y DESCRIPCION DEL PROYECTO	BENEFICIOS ESPERADOS DEL PROYECTO	FECHA DE INICIO DEL PROYECTO	FECHA DE TERMINO DEL PROYECTO	AVANCE FISICO	INVERSION						METASTOTALES			
							APROBADO	MODIFICADO	COMPROM.	DEVENGADO	FACTURADO	PAGADO	UNIDAD DE MEDIDA	APROBADAS	ALCANZADAS	HABITANTES BENEFICIADOS
OP-R33-11/15-CP	COL. LAGOS DEL BOSQUE	DRENAJE PLUVIAL EN CALLE AV. EUGENIO GARZA SADA DE LAGO ZUMPANGO A LAGO ERIE (LATERAL), COL. LAGOS DEL BOQUE	SOLUCIONAR PROBLEMAS DE INUNDACION EN SECTORES DE ALCANTARILLADO DE LA ZONA DE LA CIUDAD	2015	2015	100%	\$3,262,000.00	\$3,207,897.46	\$ 3,207,897.46	\$ 3,207,897.46	\$ 3,207,897.46	\$ 3,207,897.46	ML	30	20	1,350
OP-R33-09/15-CP	COL. SANTA FE	DRENAJE PLUVIAL EN CALLE SICILIA DE FLORENCIA A AV. CONSTITUYENTES DE NUEVO LEON EN COL. SANTA FE	SOLUCIONAR PROBLEMAS DE INUNDACION EN SECTORES DE ALCANTARILLADO DE LA ZONA DE LA CIUDAD	2015	2015	100%	\$6,582,180.95	\$ 6,478,440.69	\$ 6,478,440.69	\$ 6,478,440.69	\$ 6,478,440.69	\$ 6,478,440.69	ML	330	315	1,350
OP-R33-05/15-CP	COL. SAN BERNABE (FOMERREY 51)	DRENAJE PLUVIAL EN CALLES MESETA, AZTLAN, LINCOLN, RUIZ, CORTINES (TRAMO I) EN COL. SAN BERNABE (FOMERREY 51)	SOLUCIONAR PROBLEMAS DE INUNDACION EN SECTORES DE ALCANTARILLADO DE LA ZONA DE LA CIUDAD	2015	2015	100%	\$13,999,947.49	\$ 13,879,572.23	\$ 13,879,572.23	\$ 13,879,572.23	\$ 13,879,572.23	\$ 13,879,572.23	ML	411	411	8,000
OP-R33-06/15-CP	COL. SAN BERNABE FOMERREY 51	DRENAJE PLUVIAL EN LAS CALLES MESETA, AZTLAN, LINCOLN, RUIZ, CORTINES (TRAMO II) EN COL. SAN BERNABE FOMERREY 51	SOLUCIONAR PROBLEMAS DE INUNDACION EN SECTORES DE ALCANTARILLADO DE LA ZONA DE LA CIUDAD	2015	2015	100%	\$14,000,048.36	\$13,950,046.70	\$13,950,046.70	\$13,950,046.70	\$13,950,046.70	\$13,950,046.70	ML	411	420	8,000
OP-R33-12/15-CP	COL. VENUSTIANO CARRANZA	DRENAJE PLUVIAL EN LA CALLE EMILIANO ZAPATA DE ANTONIO I. VILLARREAL A FRANCISCO MURGUIA, COL. VENUSTIANO CARRANZA	SOLUCIONAR PROBLEMAS DE INUNDACION EN SECTORES DE ALCANTARILLADO DE LA ZONA DE LA CIUDAD	2015	2015	100%	\$2,825,000.00	\$4,721,906.11	\$ 4,721,906.11	\$ 4,721,906.11	\$ 4,721,906.11	\$ 4,721,906.11	ML	200	303	1,350
OP-R33-10/15-CP	COL. ARCOS DEL SOL Y COLONIA BARRIO SANTA ISABEL	DRENAJE PLUVIAL EN CALLE CAMINO DE LA PRADERA ENTRE CALLE CENTRO NORTE Y CALLE REYES CATOUCOS, CALLE REYES CATOUCOS ENTRE CALLE CAMINO DE LA PRADERA Y CALLE CANAL MEDULAR, COL. ARCOS DEL SOL Y COLONIA BARRIO SANTA ISABEL	SOLUCIONAR PROBLEMAS DE INUNDACION EN SECTORES DE ALCANTARILLADO DE LA ZONA DE LA CIUDAD	2015	2015	100%	\$4,449,496.30	\$4,442,396.10	\$ 4,442,396.10	\$ 4,442,396.10	\$ 4,442,396.10	\$ 4,442,396.10	ML	236	229	1,350
OP-R33-08/15-CP	COL. PLUTARCO ELIAS CALLES	DRENAJE PLUVIAL EN CALLE EJERCITO NACIONAL, ASAMBLEA EJIDAL Y CONEXION LINCOLN - RUIZ CORTINES, COL. PLUTARCO ELIAS CALLES	SOLUCIONAR PROBLEMAS DE INUNDACION EN SECTORES DE ALCANTARILLADO DE LA ZONA DE LA CIUDAD	2015	2015	100%	\$8,207,969.00	\$ 7,982,992.33	\$ 7,982,992.33	\$ 7,982,992.33	\$ 7,982,992.33	\$ 7,982,992.33	ML	420	420	1,350
OP-R33-07/15-CP	COL. HACIENDA MITRAS	DRENAJE PLUVIAL EN LA CALLE SEGURIDAD SOCIAL ENTRE RUTENIO Y ALEJANDRO DE RODAS Y CONEXION ARROYO, COL. HACIENDA MITRAS	SOLUCIONAR PROBLEMAS DE INUNDACION EN SECTORES DE ALCANTARILLADO DE LA ZONA DE LA CIUDAD	2015	2015	100%	\$11,664,324.68	\$ 10,773,722.34	\$ 10,773,722.34	\$ 10,773,722.34	\$ 10,773,722.34	\$ 10,773,722.34	ML	450	440	1,350

NOMBRE DEL FONDO O PROGRAMA RAMO 33.-FONDO DE INFRAESTRUCTURA SOCIAL 2015
INFORME DE AVANCE FISICO-FINANCIERO
 PERIODO DE 01-ABR-17 AL 30-JUN-17

FONDO O PROGRAMA: INFRAESTRUCTURA SOCIAL
 SUB-PROGRAMA: _____
 MONTO DEL DONATIVO OTORGADO: \$ 97,509,153.00

ESTADO: NUEVO LEÓN
 MUNICIPIO: MONTERREY
 DEPENDENCIA EJECUTORA: SECRETARIA DE OBRAS PUBLICAS
 FECHA DE ELABORACION DEL REPORTE: 30 DE JUNIO DEL 2017

Nº DE PROYECTO	UBICACION O LOCALIDAD	NOMBRE Y DESCRIPCION DEL PROYECTO	BENEFICIARIOS ESPERADOS DEL PROYECTO	FECHA DE INICIO DEL PROYECTO	FECHA DE TERMINO DEL PROYECTO	AVANCE FISICO	INVERSION						METAS TOTALES			
							APROBADO	MODIFICADO	COMPROM.	DEVENGADO	FACTURADO	PAGADO	UNIDAD DE MEDIDA	APROBADAS	ALCANZADAS	HABITANTES BENEFICIADOS
OP-R33-04/15-IR	COL. NUEVA MADERO	REHABILITACION DE CENTRO DE SALUD EN CALLE HELIDORO PEREZ ENTRE CALLE 20 DE NOVIEMBRE Y CALLE DAVID BERLANGA, COL. NUEVA MADERO (CENTRO DE SALUD FRANCISCO I. MADERO)	OBRAS PUBLICAS Y ACCIONES SOCIALES BASICAS, QUE BENEFICIEN DIRECTAMENTE A LA POBLACION EN POBREZA EXTREMA, LOCALIDADES CON ALTO O MUY ALTO NIVEL DE RIESGO SOCIAL Y A LAS ZONAS DE ATENCION PRIORITARIA	2015	2015	100%	\$ 640,698.33	\$610,432.83	\$610,432.83	\$610,432.83	\$610,432.83	\$ 610,432.83	M2	68	68	10,000
OP-R33-05/15-IR	COL. VALLE VERDE 2º. SECTOR	REHABILITACION DE CENTRO DE SALUD EN AV. RUIZ CORTINES ENTRE CALLES TORTOLA Y PELICANO, COL. VALLE VERDE 2º. SECTOR (CENTRO DE SALUD C.A.M.V.I.O)	OBRAS PUBLICAS Y ACCIONES SOCIALES BASICAS, QUE BENEFICIEN DIRECTAMENTE A LA POBLACION EN POBREZA EXTREMA, LOCALIDADES CON ALTO O MUY ALTO NIVEL DE RIESGO SOCIAL Y A LAS ZONAS DE ATENCION PRIORITARIA	2015	2015	100%	\$ 509,386.28	\$529,589.42	\$529,589.42	\$529,589.42	\$529,589.42	\$529,589.42	M2	58	58	10,000
OP-R33-05/15-IR	COL. PROVILEON SAN BERNABE	REHABILITACION DE CENTRO DE SALUD EN CALLE NETZAHUALPILLI, ENTRE CALLES IXTLIXOCHTLI Y ACAMAPICHTLI, COL. PROVILEON SAN BERNABE (CENTRO DE SALUD C.E.D.E.C.O. 8)	OBRAS PUBLICAS Y ACCIONES SOCIALES BASICAS, QUE BENEFICIEN DIRECTAMENTE A LA POBLACION EN POBREZA EXTREMA, LOCALIDADES CON ALTO O MUY ALTO NIVEL DE RIESGO SOCIAL Y A LAS ZONAS DE ATENCION PRIORITARIA	2015	2015	100%	\$ 461,190.00	\$424,038.58	\$424,038.58	\$424,038.58	\$424,038.58	\$424,038.58	M2	60	60	10,000
OP-R33-04/15-IR	COL. ANTONIO I. VILLARREAL	REHABILITACION DE CENTRO DE SALUD EN CALLE VETERANOS DE LA REVOLUCION ENTRE CALLE 1913 Y PLAN DE GUADALUPE, COL. ANTONIO I. VILLARREAL (CENTRO DE SALUD ANTONIO I. VILLARREAL)	OBRAS PUBLICAS Y ACCIONES SOCIALES BASICAS, QUE BENEFICIEN DIRECTAMENTE A LA POBLACION EN POBREZA EXTREMA, LOCALIDADES CON ALTO O MUY ALTO NIVEL DE RIESGO SOCIAL Y A LAS ZONAS DE ATENCION PRIORITARIA	2015	2015	100%	\$ 621,192.56	\$590,002.30	\$590,002.30	\$ 590,002.30	\$ 590,002.30	\$ 590,002.30	M2	66	66	10,000
OP-R33-03/15-IR	COL. TIERRA Y LIBERTAD	REHABILITACION DE CENTRO DE SALUD EN AV. ALMAZAN ENTRE CALLES SAN MARTIN Y RUBEN JARAMILLO, COL. TIERRA Y LIBERTAD (CENTRO DE SALUD TIERRA Y LIBERTAD)	OBRAS PUBLICAS Y ACCIONES SOCIALES BASICAS, QUE BENEFICIEN DIRECTAMENTE A LA POBLACION EN POBREZA EXTREMA, LOCALIDADES CON ALTO O MUY ALTO NIVEL DE RIESGO SOCIAL Y A LAS ZONAS DE ATENCION PRIORITARIA	2015	2015	100%	\$ 635,084.27	\$613,808.71	\$613,808.71	\$613,808.71	\$613,808.71	\$613,808.71	M2	65	65	10,000

NOMBRE DEL FONDO O PROGRAMA RAMO 33.-FONDO DE INFRAESTRUCTURA SOCIAL 2015
INFORME DE AVANCE FISICO-FINANCIERO
 PERIODO DE 01-ABR-17 AL 30-JUN-17

FONDO O PROGRAMA: INFRAESTRUCTURA SOCIAL
 SUB-PROGRAMA: _____
 MONTO DEL DONATIVO OTORGADO: \$ 97,509,153.00

ESTADO: NUEVO LEÓN
 MUNICIPIO: MONTERREY
 DEPENDENCIA EJECUTORA: SECRETARIA DE OBRAS PUBLICAS
 FECHA DE ELABORACION DEL REPORTE: 30 DE JUNIO DEL 2017

Nº DE PROYECTO	UBICACION O LOCALIDAD	NOMBRE Y DESCRIPCION DEL PROYECTO	BENEFICIOS ESPERADOS DEL PROYECTO	FECHA DE INICIO DEL PROYECTO	FECHA DE TERMINO DEL PROYECTO	AVANCE FISICO	INVERSION						METAS TOTALES			
							APROBADO	MODIFICADO	COMPROM.	DEVENGADO	FACTURADO	PAGADO	UNIDAD DE MEDIDA	APROBADAS	ALCANZADAS	HABITANTES BENEFICIADOS
OP-R33-03/15-IR	COL. INFONAVIT VALLE VERDE	REHABILITACION DE CENTRO DE SALUD EN CALLE COMISION TRIPARTITA ENTRE CALLE DIA DEL TRABAJO Y CALLE 1º DE MAYO, COL. INFONAVIT VALLE VERDE (CENTRO DE SALUD INFONAVIT VALLE VERDE)	OBRAS PUBLICAS Y ACCIONES SOCIALES BASICAS, QUE BENEFICEN DIRECTAMENTE A LA POBLACION EN POBREZA EXTREMA, LOCALIDADES CON ALTO O MUY ALTO NIVEL DE RIESGO SOCIAL Y A LAS ZONAS DE ATENCION PRIORITARIA	2015	2015	100%	\$ 768,347.92	\$ 775,857.66	\$ 775,857.66	\$ 775,857.66	\$ 775,857.66	\$ 775,857.66	M2	111	111	10,000
OP-R33-06/15-IR	COL. LA MARINA (PARCELA 61)	ELECTRIFICACION EN CALLE PROYECTISTAS Y CALLE ARQUITECTOS ENTRE CALLE PACIFISTAS Y TOPE, COL. LA MARINA (PARCELA 61)	OBRAS PUBLICAS Y ACCIONES SOCIALES BASICAS, QUE BENEFICEN DIRECTAMENTE A LA POBLACION EN POBREZA EXTREMA, LOCALIDADES CON ALTO O MUY ALTO NIVEL DE RIESGO SOCIAL Y A LAS ZONAS DE ATENCION PRIORITARIA	2015	2015	100%	\$ 1,612,781.64	\$ 1,546,708.77	\$ 1,546,708.77	\$ 1,546,708.77	\$ 1,546,708.77	\$ 1,546,708.77	ACOMETIDAS	44	43	220
OP-R33-02/15-IR	COL. LA MARINA (PARCELA 61)	INTRODUCCION DE AGUA POTABLE EN CALLE PROYECTISTAS Y CALLE ARQUITECTOS ENTRE CALLE PACIFISTAS Y TOPE, COL. LA MARINA (PARCELA 61)	OBRAS PUBLICAS Y ACCIONES SOCIALES BASICAS, QUE BENEFICEN DIRECTAMENTE A LA POBLACION EN POBREZA EXTREMA, LOCALIDADES CON ALTO O MUY ALTO NIVEL DE RIESGO SOCIAL Y A LAS ZONAS DE ATENCION PRIORITARIA	2015	2015	100%	\$ 730,936.62	\$ 862,060.05	\$ 862,060.05	\$ 862,060.05	\$ 833,559.86	\$ 833,559.86	TOMAS	43	43	215
OP-R33-02/15-IR	COL. LA MARINA (PARCELA 61)	INTRODUCCION DE DRENAJE SANITARIO EN CALLE PROYECTISTAS Y CALLE ARQUITECTOS ENTRE CALLE PACIFISTAS Y TOPE, COL. LA MARINA (PARCELA 61)	OBRAS PUBLICAS Y ACCIONES SOCIALES BASICAS, QUE BENEFICEN DIRECTAMENTE A LA POBLACION EN POBREZA EXTREMA, LOCALIDADES CON ALTO O MUY ALTO NIVEL DE RIESGO SOCIAL Y A LAS ZONAS DE ATENCION PRIORITARIA	2015	2015	100%	\$ 821,572.91	\$ 818,138.15	\$ 818,138.15	\$ 818,138.15	\$ 818,138.15	\$ 818,138.15	DESCARGAS	43	43	215
OP-R33-03/15-CP	COLONIAS FRANCISCO VILLA, LA ESPERANZA Y FOMERREY 35	TECHOS DE FIBRO-CEMENTO EN SECTOR SAN BERNABE (COLONIAS FOMERREY 1, 112,113,114,115), SECTOR LA ALIANZA COLONIAS FRANCISCO VILLA, LA ESPERANZA Y FOMERREY 35	OBRAS PUBLICAS Y ACCIONES SOCIALES BASICAS, QUE BENEFICEN DIRECTAMENTE A LA POBLACION EN POBREZA EXTREMA, LOCALIDADES CON ALTO O MUY ALTO NIVEL DE RIESGO SOCIAL Y A LAS ZONAS DE ATENCION PRIORITARIA	2015	2015	100%	\$ 3,937,032.00	\$ 3,511,503.51	\$ 3,511,503.51	\$ 3,511,503.51	\$ 3,511,503.51	\$ 3,511,503.51	TECHOS	120	115	600

NOMBRE DEL FONDO O PROGRAMA RAMO 33.-FONDO DE INFRAESTRUCTURA SOCIAL 2015
INFORME DE AVANCE FISICO-FINANCIERO
 PERIODO DE 01-ABR-17 AL 30-JUN-17

FONDO O PROGRAMA: INFRAESTRUCTURA SOCIAL
 SUB-PROGRAMA: _____
 MONTO DEL DONATIVO OTORGADO: \$ 97,509,153.00

ESTADO: NUEVO LEÓN
 MUNICIPIO: MONTERREY
 DEPENDENCIA EJECUTORA: SECRETARIA DE OBRAS PUBLICAS
 FECHA DE ELABORACION DEL REPORTE: 30 DE JUNIO DEL 2017

Nº DE PROYECTO	UBICACION O LOCALIDAD	NOMBRE Y DESCRIPCION DEL PROYECTO	BENEFICIOS ESPERADOS DEL PROYECTO	FECHA DE INICIO DEL PROYECTO	FECHA DE TERMINO DEL PROYECTO	AVANCE FISICO	INVERSION						METAS TOTALES			
							AFROBADO	MODIFICADO	COMPROM	DEVENGADO	FACTURADO	PAGADO	UNIDAD DE MEDIDA	APROBADAS	ALCANZADAS	HABITANTES BENEFICIADOS
OP-R33-04/15-CP	COL. LA MARINA (PARCELA 61)	CONSTRUCCION DE CUARTOS DORMITORIOS PARA EL MEJORAMIENTO EN CALLE PROYECTISTAS Y CALLE ARQUITECTOS ENTRE CALLE PACIFISTAS Y TOPE, COL. LA MARINA (PARCELA 61)	OBRAS PUBLICAS Y ACCIONES SOCIALES BASICAS, QUE BENEFICIEN DIRECTAMENTE A LA POBLACION EN POBREZA EXTREMA, LOCALIDADES CON ALTO O MUY ALTO NIVEL DE RIESGO SOCIAL Y A LAS ZONAS DE ATENCION PRIORITARIA	2015	2015	100%	\$ 3,793,891.72	\$4,027,008.39	\$ 4,027,008.39	\$ 4,027,008.39	\$ 4,027,008.39	\$ 3,417,379.74	CUARTOS	43	40	215
OP-R33-01/15-IR	COL. LA MARINA (PARCELA 61)	CONSTRUCCION DE CUARTOS PARA BAÑO PARA EL MEJORAMIENTO EN CALLE PROYECTISTAS Y CALLE ARQUITECTOS ENTRE CALLE PACIFISTAS Y TOPE, COL. LA MARINA (PARCELA 61)	OBRAS PUBLICAS Y ACCIONES SOCIALES BASICAS, QUE BENEFICIEN DIRECTAMENTE A LA POBLACION EN POBREZA EXTREMA, LOCALIDADES CON ALTO O MUY ALTO NIVEL DE RIESGO SOCIAL Y A LAS ZONAS DE ATENCION PRIORITARIA	2015	2015	100%	\$ 2,561,530.31	\$2,344,001.77	\$ 2,344,001.77	\$ 2,344,001.77	\$ 2,344,001.77	\$ 2,344,001.77	BAÑOS	43	41	215
OP-R33-02/15-IR	COL. LA MARINA (PARCELA 61)	PAVIMENTACION EN CALLE PROYECTISTAS Y CALLE ARQUITECTOS ENTRE CALLE PACIFISTAS Y TOPE, COL. LA MARINA (PARCELA 61)	OBRAS PUBLICAS Y ACCIONES SOCIALES BASICAS, QUE BENEFICIEN DIRECTAMENTE A LA POBLACION EN POBREZA EXTREMA, LOCALIDADES CON ALTO O MUY ALTO NIVEL DE RIESGO SOCIAL Y A LAS ZONAS DE ATENCION PRIORITARIA	2015	2015	100%	\$ 845,220.19	\$810,340.75	\$810,340.75	\$810,340.75	\$810,340.75	\$ 700,308.07	M2	1,096.00	917	100
OP-R33-13/15-CP	COL. RENE ALVAREZ.	REHABILITACION DE PAVIMENTO EN CALLE AVENA ENTRE CALLES FELIPE ZAMBRANO Y FEDERAL, COL. RENE ALVAREZ.	OBRAS PUBLICAS Y ACCIONES SOCIALES BASICAS, QUE BENEFICIEN DIRECTAMENTE A LA POBLACION EN POBREZA EXTREMA, LOCALIDADES CON ALTO O MUY ALTO NIVEL DE RIESGO SOCIAL Y A LAS ZONAS DE ATENCION PRIORITARIA	2015	2015	100%	\$ 1,000,416.50	\$862,008.69	\$862,008.69	\$862,008.69	\$862,008.69	\$862,008.69	M2	1,224.50	657	90
OP-R33-13/15-CP	COL. AMPLIACION MUNICIPAL	REHABILITACION DE PAVIMENTO EN CALLE PEDRO MARTINEZ ENTRE CALLE DERECHO DE HUELGA Y AV. LA ESPERANZA, COL. AMPLIACION MUNICIPAL	OBRAS PUBLICAS Y ACCIONES SOCIALES BASICAS, QUE BENEFICIEN DIRECTAMENTE A LA POBLACION EN POBREZA EXTREMA, LOCALIDADES CON ALTO O MUY ALTO NIVEL DE RIESGO SOCIAL Y A LAS ZONAS DE ATENCION PRIORITARIA	2015	2015	100%	\$ 1,955,652.90	\$1,509,318.61	\$1,509,318.61	\$1,509,318.61	\$1,509,318.61	\$1,509,318.61	M2	2,393.70	2,246	190

NOMBRE DEL FONDO O PROGRAMA RAMO 33.-FONDO DE INFRAESTRUCTURA SOCIAL 2015
INFORME DE AVANCE FISICO-FINANCIERO
 PERIODO DE 01-ABR-17 AL 30-JUN-17

FONDO O PROGRAMA: INFRAESTRUCTURA SOCIAL
 SUB-PROGRAMA: _____
 MONTO DEL DONATIVO OTORGADO: \$ 97,509,153.00

ESTADO: NUEVO LEÓN
 MUNICIPIO: MONTERREY
 DEPENDENCIA EJECUTORA: SECRETARIA DE OBRAS PUBLICAS
 FECHA DE ELABORACION DEL REPORTE: 30 DE JUNIO DEL 2017

Nº DE PROYECTO	UBICACION O LOCALIDAD	NOMBRE Y DESCRIPCION DEL PROYECTO	BENEFICIOS ESPERADOS DEL PROYECTO	FECHA DE INICIO DEL PROYECTO	FECHA DE TERMINO DEL PROYECTO	AVANCE FISICO	INVERSION						METAS TOTALES			
							APROBADO	MODIFICADO	COMPROM	DEVENGADO	FACTURADO	PAGADO	UNIDAD DE MEDIDA	APROBADAS	ALCANZADAS	HABITANTES BENEFICIADOS
OP-R33-13/15-CP	COL. GLORIA MENDIOLA	REHABILITACION DE PAVIMENTO EN CALLE JUAN FRANCISCO ESCAMILLA ENTRE CALLES TEOFILO MARTINEZ Y RUPERTO DAVILA, COL. GLORIA MENDIOLA	OBRAS PUBLICAS Y ACCIONES SOCIALES BASICAS, QUE BENEFICIEN DIRECTAMENTE A LA POBLACION EN POBREZA EXTREMA, LOCALIDADES CON ALTO O MUY ALTO NIVEL DE RIESGO SOCIAL Y A LAS ZONAS DE ATENCION PRIORITARIA	2015	2015	100%	\$ 1,387,674.50	\$1,625,934.26	\$1,625,934.26	\$1,625,934.26	\$1,625,934.26	\$1,625,934.26	M2	1,698.50	1,242	135
OP-R33-13/15-CP	COL. GLORIA MENDIOLA	REHABILITACION DE PAVIMENTO EN CALLE APOLO ENTRE CALLES TEOFILO MARTINEZ Y RUPERTO DAVILA, COL. GLORIA MENDIOLA	OBRAS PUBLICAS Y ACCIONES SOCIALES BASICAS, QUE BENEFICIEN DIRECTAMENTE A LA POBLACION EN POBREZA EXTREMA, LOCALIDADES CON ALTO O MUY ALTO NIVEL DE RIESGO SOCIAL Y A LAS ZONAS DE ATENCION PRIORITARIA	2015	2015	100%	\$ 1,387,674.50	\$1,639,439.61	\$1,639,439.61	\$1,639,439.61	\$1,639,439.61	\$1,639,439.61	M2	1,698.50	1,241	135
OP-R33-01/15-CP	SECTOR LA ALIANZA	REHABILITACION DE PAVIMENTO EN AV. PORTALES DE LOS VALLES ENTRE AV. ANTIGUOS EJIDATARIOS Y AV. LAS TORRES, SECTOR LA ALIANZA	OBRAS PUBLICAS Y ACCIONES SOCIALES BASICAS, QUE BENEFICIEN DIRECTAMENTE A LA POBLACION EN POBREZA EXTREMA, LOCALIDADES CON ALTO O MUY ALTO NIVEL DE RIESGO SOCIAL Y A LAS ZONAS DE ATENCION PRIORITARIA	2015	2015	100%	\$ 4,975,852.97	\$ 4,903,642.10	\$ 4,903,642.10	\$ 4,903,642.10	\$ 4,903,642.10	\$ 4,903,642.10	M2	6,090.40	5,893.54	470
OP-R33-02/15-CP	SECTOR LA ALIANZA	REHABILITACION DE PAVIMENTO EN CALLE LA ALIANZA ENTRE AV. SAN BERNABE Y AV. ANTIGUOS EJIDATARIOS, SECTOR LA ALIANZA	OBRAS PUBLICAS Y ACCIONES SOCIALES BASICAS, QUE BENEFICIEN DIRECTAMENTE A LA POBLACION EN POBREZA EXTREMA, LOCALIDADES CON ALTO O MUY ALTO NIVEL DE RIESGO SOCIAL Y A LAS ZONAS DE ATENCION PRIORITARIA	2015	2015	100%	\$ 3,072,050.10	\$2,985,864.05	\$2,985,864.05	\$2,985,864.05	\$2,985,864.05	\$2,985,864.05	M2	3,762.40	3,974.82	325
OP-R33-01/15-AD		GASTOS INDIRECTOS: 1.- REALIZACION DE ESTUDIOS ASOCIADOS A LOS PROYECTOS. 2.- VERIFICACION Y SEGUIMIENTO DE LAS OBRAS Y ACCIONES QUE SE REALICEN		2015	2015		\$ 805,000.00	\$ 707,991.67	\$ 707,991.67	\$ 707,991.67	\$ 707,991.67	\$ 707,991.67				
		ECONOMIAS DE OBRAS					\$ 374,489.16									
							\$ 97,509,153.00	\$ 97,134,663.84	\$ 97,134,663.84	\$ 97,134,663.84	\$ 97,134,663.84	\$ 96,386,502.32				


ING. RAFAEL TONCHEZ ESCAMILLA
 COORDINADOR DE LA DIRECCION DE PLANEACION DE OBRAS Y CONTRATACION
 DE LA SECRETARIA DE OBRAS PUBLICAS

NOMBRE DEL FONDO O PROGRAMA RAMO 33.-FONDO DE INFRAESTRUCTURA SOCIAL 2013 Y AÑOS ANTERIORES (REMANENTES)

INFORME DE AVANCE FISICO-FINANCIERO

PERIODO DE 01-ABR-17 AL 30-JUN-17

CIERRE

FONDO O PROGRAMA: INFRAESTRUCTURA SOCIAL
 SUB-PROGRAMA: _____
 MONTO DEL DONATIVO OTORGADO: \$ 8,577,027.81

ESTADO: NUEVO LEÓN
 MUNICIPIO: MONTERREY
 DEPENDENCIA EJECUTORA: SECRETARIA DE OBRAS PUBLICAS
 FECHA DE ELABORACION DEL REPORTE: 30 DE JUNIO DEL 2017

Nº DE PROYECTO	UBICACION O LOCALIDAD	NOMBRE Y DESCRIPCION DEL PROYECTO	BENEFICIOS ESPERADOS DEL PROYECTO	FECHA DE INICIO DEL PROYECTO	FECHA DE TERMINO DEL PROYECTO	AVANCE FISICO	INVERSION						METAS TOTALES			
							APROBADO	MODIFICADO	COMPROM	DEVENCADO	FACTURADO	PAGADO	UNIDAD DE MEDIDA	APROBADAS	ALCANZADAS	HABITANTES BENEFICIADOS
OP-R33-07/15-IR	COL. LOS ANGELES, SECTOR LA ALIANZA	CONSTRUCCION DE BANQUETAS DE CONCRETO HIDRAULICO EN COLONIA LOS ANGELES, SECTOR LA ALIANZA, CALLES SANTA ANA, SANTA ISABEL Y SANTA CLARA ENTRE LAS CALLES SOLDADORES Y HERREROS, EN EL MUNICIPIO DE MONTERREY, N.L.	SOLUCIONAR PROBLEMAS DE INUNDACION EN SECTORES DE ALCANTARILLADO DE LA ZONA DE LA CIUDAD	2015	2015	100%	\$767,659.28	\$739,408.79	\$739,408.79	\$739,408.79	\$739,408.79	\$739,408.79	ML	1591	1,591	900
OP-R33-14/15-CP	COL. FOMERREY 45 Y COL. GRANJA POSTAL	INTRODUCCION DRENAJE PLUVIAL EN COLONIAS: FOMERREY 45 Y GRANJA POSTAL EN LAS CALLES ANTIGUO CAMINO A VILLA DE SANTIAGO ENTRE ENTREGA INMEDIATA Y AV. PASEO DEL VERGEL, EN EL MUNICIPIO DE MONTERREY, N.L.	SOLUCIONAR PROBLEMAS DE INUNDACION EN SECTORES DE ALCANTARILLADO DE LA ZONA DE LA CIUDAD	2015	2015	100%	\$4,385,994.09	\$ 831,777.09	\$ 831,777.09	\$ 831,777.09	\$ 831,777.09	\$ 831,777.09	ML	73	86	8,000
OP-R33-15/15-CP	COL. FOMERREY 21 Y COL. LADERAS DEL MIRADOR	CONSTRUCCION DE DRENAJE PLUVIAL EN COLONIAS: FOMERREY 21 Y LADERAS DEL MIRADOR EN LA CALLE ARGELJA ENTE MARRUECOS Y LESOTHO, EN EL MUNICIPIO DE MONTERREY, N.L.	SOLUCIONAR PROBLEMAS DE INUNDACION EN SECTORES DE ALCANTARILLADO DE LA ZONA DE LA CIUDAD	2015	2015	100%	\$3,273,374.44	\$3,273,350.44	\$3,273,350.44	\$3,273,350.44	\$ 3,273,350.44	\$ 3,273,350.44	ML	330	120	2,000
GASTOS INDIRECTOS				2015	2015	0%	\$150,000.00	\$3,008.80								
REINTEGRO AL FONDO DE PLUVIAL - POR EJERCER								\$3,729,482.69								
							\$8,577,027.81	\$8,577,027.81	\$4,844,536.32	\$4,844,536.32	\$4,844,536.32	\$4,844,536.32				



 ING. RAFAEL TONCHEZ ESCAMILLA
 COORDINADOR DE LA DIRECCION DE PLANEACION DE OBRAS Y CONTRATACION
 DE LA SECRETARIA DE OBRAS PUBLICAS

NOMBRE DEL FONDO O PROGRAMA RAMO 23-FONDO PARA EL FORTALECIMIENTO DE LA INFRAESTRUCTURA ESTATAL Y MUNICIPAL 2016
INFORME DE AVANCE FISICO-FINANCIERO
 PERIODO DE 01-ABR-17 AL 30-JUN-17

FONDO O PROGRAMA: FORTALECE
 SUB-PROGRAMA:
 MÓNTO DEL DONATIVO OTORGADO: \$ 105,000,000.00

ESTADO: NUEVO LEÓN
 MUNICIPIO: MONTERREY
 DEPENDENCIA EJECUTORA: SECRETARIA DE OBRAS PUBLICAS
 FECHA DE ELABORACION DEL REPORTE: 30 DE JUNIO DEL 2017


N° DE PROYECTO	UBICACION O LOCALIDAD	NOMBRE Y DESCRIPCION DEL PROYECTO	BENEFICIOS ESPERADOS DEL PROYECTO	FECHA DE INICIO DEL PROYECTO	FECHA DE TERMINO DEL PROYECTO	AVANCE FISICO	INVERSION						METAS TOTALES			
							APROBADO	MODIFICADO	COMPROM.	DEVENGADO	FACTURADO	PAGADO	UNIDAD DE MEDIDA	APROBADAS	ALCANZADAS	HABITANTES BENEFICIADOS
OP-R23-03/16-CP	COL. SIERRA VENTANA	CONSTRUCCION DE UN CENTRO CIVICO CULTURAL EN LA COL. SIERRA VENTANA	IMPULSAR LA INFRAESTRUCTURA Y EQUIPAMIENTO PARA EL DESARROLLO EDUCATIVO Y CULTURAL DE LOS CIUDADANOS	2016	2016	50%	\$ 7,000,000.00	\$ 7,000,000.00	\$ 6,719,222.48	\$ 2,537,192.89	\$ 2,537,192.89	\$ 2,525,394.61	M2	979.58	490	35,000
OP-R23-02/16-IR OP-R23-04/16-IR OP-R23-05/16-IR	COL. CARMEN SERDAN, CROC Y ALTAMIRA	CREACION DE 3 SALAS DE CINE PARA LA REALIZACION DE PROYECCIONES EN LOS POLIGONOS VULNERABLES, EN EL MUNICIPIO DE MONTERREY, EN EL ESTADO DE NUEVO LEON	DESARROLLAR NUEVA INFRAESTRUCTURA RECREATIVA EN EL MUNICIPIO	2016	2016	62%	\$ 6,000,000.00	\$ 6,000,000.00	\$ 5,699,600.81	\$ 3,037,012.23	\$ 3,037,012.23	\$ 3,037,012.23	M2	540.00	335	15,000
OP-R23-01/16-IR OP-R23-09/16-IR OP-R23-03/16-IR	COL. AMPLIACION MUNICIPAL, BARRIO SANTA ISABEL Y COL. RINCON DE SAN BERNABE	REHABILITACION DE ESPACIOS PUBLICOS: PARQUE GREGORIO MARTINEZ, COL. AMPLIACION MUNICIPAL; PARQUE SANTA FE, COL. BARRIO SANTA ISABEL Y PARQUE DEL MEZQUITE, COL. RINCON DE SAN BERNABE, EN EL MUNICIPIO DE MONTERREY, EN EL ESTADO DE NUEVO LEON	DESARROLLAR NUEVA INFRAESTRUCTURA RECREATIVA Y DEPORTIVA EN EL MUNICIPIO	2016	2016	70%	\$ 8,900,000.00	\$ 8,900,000.00	\$ 8,629,040.06	\$ 5,747,829.50	\$ 5,747,829.50	\$ 5,747,829.50	M2	7,451.30	5,216	6,383
OP-R23-11/16-IR OP-R23-07/16-IR OP-R23-10/16-IR	COL. ALIANZA, COL. IGNACIO ALTAMIRADO Y COL. LADERAS DEL MIRADOR	REHABILITACION DE ESPACIOS PUBLICOS: PARQUE ZAPATEROS, COL. ALIANZA; PARQUE CERRITOS, COL. IGNACIO ALTAMIRADO; PARQUE TOGO, COL. LADERAS DEL MIRADOR, EN EL MUNICIPIO DE MONTERREY, EN EL ESTADO DE NUEVO LEON	DESARROLLAR NUEVA INFRAESTRUCTURA RECREATIVA Y DEPORTIVA EN EL MUNICIPIO	2016	2016	62%	\$ 8,825,000.00	\$ 8,825,000.00	\$ 8,607,319.50	\$ 2,992,183.44	\$ 2,992,183.44	\$ 2,992,183.44	M2	4,091.51	2,537	4,198
OP-R23-18/16-IR OP-R23-08/16-IR	COL. CROC Y COL. GLORIA MENDIOLA	REHABILITACION DE ESPACIOS PUBLICOS: PARQUE EN COL. CROC; PARQUE HENEQUEN, COL. GLORIA MENDIOLA, EN EL MUNICIPIO DE MONTERREY, EN EL ESTADO DE NUEVO LEON	DESARROLLAR NUEVA INFRAESTRUCTURA RECREATIVA Y DEPORTIVA EN EL MUNICIPIO	2016	2016	66%	\$ 9,000,000.00	\$ 9,000,000.00	\$ 8,889,039.12	\$ 1,676,072.75	\$ 1,676,072.75	\$ 1,676,072.75	M2	4,022.84	2,655	4,717
OP-R23-02/16-CP OP-R23-13/16-IR	COL. CARMEN SERDAN Y COL. FOMERREY 6	REHABILITACION DE ESPACIOS PUBLICOS: PARQUE MARIA GARZA, COL. CARMEN SERDAN; PARQUE PEDRO DE LA GARZA, COL. FOMERREY 6, EN EL MUNICIPIO DE MONTERREY, EN EL ESTADO DE NUEVO LEON	DESARROLLAR NUEVA INFRAESTRUCTURA RECREATIVA Y DEPORTIVA EN EL MUNICIPIO	2016	2016	50%	\$ 9,650,000.00	\$ 9,650,000.00	\$ 9,540,852.66	\$ 4,381,151.60	\$ 4,381,151.60	\$ 4,381,151.60	M2	7,363.52	3,682	5,309

NOMBRE DEL FONDO O PROGRAMA RAMO 23-FONDO PARA EL FORTALECIMIENTO DE LA INFRAESTRUCTURA ESTATAL Y MUNICIPAL 2016
INFORME DE AVANCE FISICO-FINANCIERO
 PERIODO DE 01-ABR-17 AL 30-JUN-17

FONDO O PROGRAMA: FORTALECE
 SUB-PROGRAMA:
 MONTO DEL DONATIVO OTORGADO: \$ 105,000,000.00

ESTADO: NUEVO LEÓN
 MUNICIPIO: MONTERREY
 DEPENDENCIA EJECUTORA: SECRETARIA DE OBRAS PUBLICAS
 FECHA DE ELABORACION DEL REPORTE: 30 DE JUNIO DEL 2017

Nº DE PROYECTO	UBICACION O LOCALIDAD	NOMBRE Y DESCRIPCION DEL PROYECTO	BENEFICIOS ESPERADOS DEL PROYECTO	FECHA DE INICIO DEL PROYECTO	FECHA DE TERMINO DEL PROYECTO	AVANCE FISICO	INVERSION				METAS TOTALES						
							APROBADO	MODIFICADO	COMPRDM	DEVENGADO	FACTURADO	PAGADO	UNIDAD DE MEDIDA	APROBADAS	ALCANZADAS	HABITANTES BENEFICIADOS	
OP-R23-17/16-IR OP-R23-06/16-IR OP-R23-14/16-IR	COL. LADERAS DEL TOPO CHICO, COL. LOMAS DEL TOPO CHICO Y COL. AMPLIACION VALLE DEL MIRADOR	REHABILITACION DE ESPACIOS PUBLICOS: PARQUE QUETZAL, COL. LADERAS DEL TOPO CHICO; PARQUE ARTICULO 123, COL. LOMAS DEL TOPO CHICO; PARQUE DEL PASEO, COL. AMPLIACION VALLE DEL MIRADOR, EN EL MUNICIPIO DE MONTERREY, EN EL ESTADO DE NUEVO LEON	DESARROLLAR NUEVA INFRAESTRUCTURA RECREATIVA Y DEPORTIVA EN EL MUNICIPIO	2016	2016	62%	\$ 9,975,000.00	\$ 9,975,000.00	\$ 9,876,317.80	\$ 4,985,546.12	\$ 4,985,546.12	\$ 4,985,546.12	M2	4,413.79	2,737	5,370	
							\$ 59,350,000.00	\$ 59,350,000.00	\$ 57,961,392.43	\$ 25,356,908.53	\$ 25,356,908.53	\$ 25,345,190.25		28,862.64	17,650.82	75,977.00	
OP-R23-05/16-CP	COL. CARMEN SERDAN	CONSTRUCCION DE PISTA DE ATLETISMO EN MONTERREY 400, EN EL MUNICIPIO DE MONTERREY, EN EL ESTADO DE NUEVO LEON	DESARROLLAR NUEVA INFRAESTRUCTURA RECREATIVA Y DEPORTIVA EN EL MUNICIPIO	2016	2016	57%	\$ 12,425,000.00	\$ 12,425,000.00	\$ 12,424,805.36	\$ 5,016,955.48	\$ 5,016,955.48	\$ 5,016,955.48	M2	4,905.00	2,796	22,500	
OP-R23-12/16-IR OP-R23-06/16-CP	COL. CROC Y COL. FOMERREY 115	REHABILITACION DE ESPACIOS PUBLICOS: PARQUE LUCHA DE CLASES, COL. CROC, PARQUE LABICA, COL. FOMERREY 115, EN EL MUNICIPIO DE MONTERREY, EN EL ESTADO DE NUEVO LEON	DESARROLLAR NUEVA INFRAESTRUCTURA RECREATIVA Y DEPORTIVA EN EL MUNICIPIO	2016	2016	56%	\$ 10,300,000.00	\$ 10,300,000.00	\$ 9,702,763.15	\$ 3,026,473.33	\$ 3,026,473.33	\$ 3,026,473.33	M2	5,864.98	3,284	8,000	
OP-R23-04/16-CP	COL. FIERRO	CONSTRUCCION DE PISTA DE ATLETISMO EN CIUDAD DEPORTIVA, EN EL MUNICIPIO DE MONTERREY, EN EL ESTADO DE NUEVO LEON	DESARROLLAR NUEVA INFRAESTRUCTURA RECREATIVA Y DEPORTIVA EN EL MUNICIPIO	2016	2016	60%	\$ 12,425,000.00	\$ 12,425,000.00	\$ 12,424,999.99	\$ 4,877,045.32	\$ 4,877,045.32	\$ 4,877,045.32	M2	4,905.00	2,943	10,500	
OP-R23-01/16-CP	COL. CENTRO	PAVIMENTACION DE CALLE JUAN ALVARES, EN EL MUNICIPIO DE MONTERREY, EN EL ESTADO DE NUEVO LEON	MEJORAMIENTO EN LA SUPERFICIE DE RODAMIENTO OBTENIENDO UNA VIALIDAD MAS SEGURA Y DURADERA	2016	2016	0%	\$ 10,500,000.00	\$ 10,500,000.00	\$ 10,500,000.00	\$ -	\$ -	\$ -	M2	12,796.50	0	30,000	
							\$ 45,650,000.00	\$ 45,650,000.00	\$ 45,052,568.80	\$ 12,920,474.13	\$ 12,920,474.13	\$ 12,920,474.13		28,471.48	9,023.24	71,000.00	
							\$ 105,000,000.00	\$ 105,000,000.00	\$ 103,013,960.93	\$ 38,277,462.66	\$ 38,277,462.66	\$ 38,265,664.38					



ING. RAFAEL TONCHEZ ESCAMILLA
 COORDINADOR DE LA DIRECCION DE PLANEACION DE OBRAS Y CONTRATACION
 DE LA SECRETARIA DE OBRAS PUBLICAS

NOMBRE DEL FONDO O PROGRAMA RAMO 23-PROGRAMAS REGIONALES 2
INFORME DE AVANCE FISICO-FINANCIERO
 PERIODO DE 01-ABR-17 AL 30-JUN-17

FONDO O PROGRAMA: PROGRAMAS REGIONALES 2
 SUB-PROGRAMA: _____
 MONTO DEL DONATIVO OTORGADO: \$ 10,000,000.00

ESTADO: NUEVO LEÓN
 MUNICIPIO: MONTERREY
 DEPENDENCIA EJECUTORA: SECRETARIA DE OBRAS PUBLICAS
 FECHA DE ELABORACION DEL REPORTE: 30 DE JUNIO DEL 2017

N° DE PROYECTO	UBICACION O LOCALIDAD	NOMBRE Y DESCRIPCION DEL PROYECTO	BENEFICIOS ESPERADOS DEL PROYECTO	FECHA DE INICIO DEL PROYECTO	FECHA DE TERMINO DEL PROYECTO	AVANCE FISICO	INVERSION						METAS TOTALES			
							APROBADO	MODIFICADO	COMPROM	DEVENGADO	FACTURADO	PAGADO	UNIDAD DE MEDIDA	APROBADAS	ALCANZADAS	HABITANTES BENEFICIADOS
OP-R23-15/16-IR	COL. COLINAS DE VALLE VERDE	REHABILITACIÓN DE PARQUE COL. COLINAS DE VALLE VERDE CALLE NO. REELECCIÓN Y VALLE PIRUL, EN EL MUNICIPIO DE MONTERREY, EN	DESARROLLAR NUEVA INFRAESTRUCTURA RECREATIVA Y DEPORTIVA EN EL MUNICIPIO	2016	2016	96%	\$ 4,000,000.00	\$ 4,000,000.00	\$ 3,844,929.41	\$ 3,572,664.52	\$ 3,572,664.52	\$ 1,310,204.64	M2	879.80	545	16,000
OP-R23-01/16-CP	COL. CROC	INFRAESTRUCTURA VIAL EN EL MUNICIPIO DE MONTERREY, EN EL ESTADO DE NUEVO LEÓN PAVIMENTACIÓN DE CALLE AV. JULIO A ROCA PARTE 2	MEJORAMIENTO EN LA SUPERFICIE DE RODAMIENTO OBTENIENDO UNA VIALIDAD MAS SEGURA Y DURADERA	2016	2016	70%	\$ 6,000,000.00	\$ 6,000,000.00	\$ 6,000,000.00	\$ 4,177,756.06	\$ 4,177,756.06	\$ 4,177,756.06	M2	5,603.00	2,205	15,000

\$ 10,000,000.00	\$ 10,000,000.00	\$ 9,844,929.41	\$ 7,750,420.58	\$ 7,750,420.58	\$ 5,487,960.70
------------------	------------------	-----------------	-----------------	-----------------	-----------------



ING. RAFAEL TONCHEZ ESCAMILLA
 COORDINADOR DE LA DIRECCION DE PLANEACION DE OBRAS Y CONTRATACION
 DE LA SECRETARIA DE OBRAS PUBLICAS

NOMBRE DEL FONDO O PROGRAMA RAMO 23-PROYECTOS DE DESARROLLO REGIONAL 2016
INFORME DE AVANCE FISICO-FINANCIERO
 PERIODO DE 01-ABR-17 AL 30-JUN-17

FONDO O PROGRAMA: PROYECTOS DE DESARROLLO REGIONAL
 SUB-PROGRAMA: _____
 MONTO DEL DONATIVO OTORGADO: \$ 15,200,000.00

ESTADO: NUEVO LEÓN
 MUNICIPIO: MONTERREY
 DEPENDENCIA EJECUTORA: SECRETARIA DE OBRAS PUBLICAS
 FECHA DE ELABORACION DEL REPORTE: 30 DE JUNIO DEL 2017

Nº DE PROYECTO	UBICACION O LOCALIDAD	NOMBRE Y DESCRIPCIÓN DEL PROYECTO	BENEFICIOS ESPERADOS DEL PROYECTO	FECHA DE INICIO DEL PROYECTO	FECHA DE TÉRMINO DEL PROYECTO	AVANCE FÍSICO	INVERSIÓN						METAS TOTALES			
							APROBADO	MODIFICADO	COMPROM	DEVENGADO	FACTURADO	PAGADO	UNIDAD DE MEDIDA	APROBADAS	ALCANZADAS	HABITANTES BENEFICIADOS
OP-R23-01/16-CP	CCL CROC	INFRAESTRUCTURA ECONÓMICA EN EL MUNICIPIO DE MONTERREY, EN EL ESTADO DE NUEVO LEÓN PAVIMENTACIÓN DE CALLE AV. JULIO A ROCA PARTE 1	MEJORAMIENTO EN LA SUPERFICIE DE RODAMIENTO OBTENIENDO UNA VIALIDAD MAS SEGURA Y DURADERA	2016	2016	23%	\$ 15,200,000.00	\$ 15,200,000.00	\$ 15,200,000.00	\$ 3,567,953.71	\$ 3,567,953.71	\$ 3,567,953.71	M2	16,500.00	0	25,000

\$ 15,200,000.00	\$ 15,200,000.00	\$ 15,200,000.00	\$ 3,567,953.71	\$ 3,567,953.71	\$ 3,567,953.71
------------------	------------------	------------------	-----------------	-----------------	-----------------



ING. RAFAEL TONCHEZ ESCAMILLA
 COORDINADOR DE LA DIRECCION DE PLANEACION DE OBRAS Y CONTRATACION
 DE LA SECRETARIA DE OBRAS PUBLICAS

NOMBRE DEL FONDO O PROGRAMA RAMO 23-FORTALECIMIENTO FINANCIERO 2016
INFORME DE AVANCE FISICO-FINANCIERO
 PERIODO DE 01-ABR-17 AL 30-JUN-17

FONDO O PROGRAMA: FORTALECIMIENTO FINANCIERO
 SUB-PROGRAMA:
 MONTO DEL DONATIVO OTORGADO: \$ 31,500,000.00

ESTADO: NUEVO LEÓN
 MUNICIPIO: MONTERREY
 DEPENDENCIA EJECUTORA: SECRETARIA DE OBRAS PUBLICAS
 FECHA DE ELABORACION DEL REPORTE: 30 DE JUNIO DEL 2017

Nº DE PROYECTO	UBICACIÓN O LOCALIDAD	NOMBRE Y DESCRIPCIÓN DEL PROYECTO	BENEFICIOS ESPERADOS DEL PROYECTO	FECHA DE INICIO DEL PROYECTO	FECHA DE TÉRMINO DEL PROYECTO	AVANCE FÍSICO	INVERSIÓN						METAS TOTALES			
							APROBADO	MODIFICADO	COMPROM.	DEVENGADO	FACTURADO	PAGADO	UNIDAD DE MEDIDA	APROBADAS	ALCANZADAS	HABITANTES BENEFICIADOS
OP-R23-07/16-CP	COL. CENTRO	INFRAESTRUCTURA CULTURAL EN EL MUNICIPIO DE MONTERREY, EN EL ESTADO DE NUEVO LEÓN REHABILITACIÓN DE TEATRO CALDERÓN	IMPULSAR LA INFRAESTRUCTURA Y EQUIPAMIENTO PARA EL DESARROLLO EDUCATIVO Y CULTURAL DE LOS CIUDADANOS	2016	2016	52%	\$ 7,000,000.00	\$ 7,000,000.00	\$ 6,681,047.87	\$ 3,374,278.21	\$ 3,374,278.21	\$ 3,374,278.21	M2	330.00	172	11,000
OP-R23-16/16-IR	COL. DESARROLLO URBANO REFORMA	CENTRO CULTURAL COL. DESARROLLO URBANO REFORMA, EN EL MUNICIPIO DE MONTERREY, EN EL ESTADO DE NUEVO LEÓN	IMPULSAR LA INFRAESTRUCTURA Y EQUIPAMIENTO PARA EL DESARROLLO EDUCATIVO Y CULTURAL DE LOS CIUDADANOS	2016	2016	100%	\$ 2,250,000.00	\$ 2,250,000.00	\$ 2,248,975.09	\$ 674,692.53	\$ 674,692.53	\$ 674,692.53	M2	124.00	124	6,000
OP-R23-21/16-IR	COL. CENTRO	ESCUELA MUNICIPAL DE ARTE, COL. CENTRO, EN EL MUNICIPIO DE MONTERREY, EN EL ESTADO DE NUEVO LEÓN	IMPULSAR LA INFRAESTRUCTURA Y EQUIPAMIENTO PARA EL DESARROLLO EDUCATIVO Y CULTURAL DE LOS CIUDADANOS	2016	2016	80%	\$ 2,250,000.00	\$ 2,250,000.00	\$ 2,190,080.00	\$ 657,024.00	\$ 657,024.00	\$ 657,024.00	M2	131.80	105	9,000
OP-R23-08/16-CP	COL. TIERRA Y LIBERTAD	CONSTRUCCION Y REHABILITACION DE ESCUELA EMILIANO ZAPATA, UBICADA EN COL. TIERRA Y LIBERTAD, MUNICIPIO DE MONTERREY, EN EL ESTADO DE NUEVO LEON	IMPULSAR LA INFRAESTRUCTURA Y EQUIPAMIENTO PARA EL DESARROLLO EDUCATIVO Y CULTURAL DE LOS CIUDADANOS	2016	2016	27%	\$ 10,000,000.00	\$ 10,000,000.00	\$ 9,755,465.60	\$ 3,515,244.17	\$ 3,515,244.17	\$ 3,515,244.17	M2	437.00	118	15,000
OP-R23-19/16-IR	AV. GONZALITOS Y AV. PASEO DE LOS LEONES	REHABILITACION DE JUNTAS DE CONCRETO ASFALTICO, AV. GONZALITOS Y AV. PASEO DE LOS LEONES, EN EL MUNICIPIO DE MONTERREY, EN EL ESTADO DE NUEVO LEON	MEJORAMIENTO EN LA SUPERFICIE DE RODAMIENTO OBTENIENDO UNA VALIDAD MAS SEGURA Y DURADERA	2016	2016	97%	\$ 5,000,000.00	\$ 5,000,000.00	\$ 4,995,888.58	\$ 2,755,037.06	\$ 2,755,037.06	\$ 2,755,037.06	ML	178.00	173	COMUNIDAD EN GENERAL
OP-R23-20/16-IR	AV. GONZALITOS Y AV. FRANCISCO I. MADERO	REHABILITACION DE JUNTAS DE CONCRETO ASFALTICO, AV. GONZALITOS Y AV. FRANCISCO I. MADERO, EN EL MUNICIPIO DE MONTERREY, EN EL ESTADO DE NUEVO LEON	MEJORAMIENTO EN LA SUPERFICIE DE RODAMIENTO OBTENIENDO UNA VALIDAD MAS SEGURA Y DURADERA	2016	2016	97%	\$ 5,000,000.00	\$ 5,000,000.00	\$ 4,998,521.32	\$ 2,681,510.33	\$ 2,681,510.33	\$ 2,681,510.33	ML	178.00	173	COMUNIDAD EN GENERAL

\$ 31,500,000.00 \$ 31,500,000.00 \$ 30,869,978.46 \$ 13,657,786.30 \$ 13,657,786.30 \$ 13,657,786.30


ING. RAFAEL TONCHEZ ESCAMILLA
 COORDINADOR DE LA DIRECCION DE PLANEACION DE OBRAS Y CONTRATACION
 DE LA SECRETARIA DE OBRAS PUBLICAS

NOMBRE DEL FONDO O PROGRAMA CONAGUA 2016
INFORME DE AVANCE FISICO-FINANCIERO
 PERIODO DE 01-ABR-17 AL 30-JUN-17

FONDO O PROGRAMA: CONAGUA
 SUB-PROGRAMA: _____
 MONTO DEL DONATIVO OTORGADO: \$ 15,000,000.00

ESTADO: NUEVO LEÓN
 MUNICIPIO: MONTERREY
 DEPENDENCIA EJECUTORA: SECRETARIA DE OBRAS PUBLICAS
 FECHA DE ELABORACION DEL REPORTE: 30 DE JUNIO DEL 2017

N° DE PROYECTO	UBICACION O LOCALIDAD	NOMBRE Y DESCRIPCIÓN DEL PROYECTO	BENEFICIOS ESPERADOS DEL PROYECTO	FECHA DE INICIO DEL PROYECTO	FECHA DE TÉRMINO DEL PROYECTO	AVANCE FÍSICO	INVERSIÓN						METAS TOTALES			
							APROBADO	MODIFICADO	COMPROM.	DEVENGADO	FACTURADO	PAGADO	UNIDAD DE MEDIDA	APROBADAS	ALCANZADAS	HABITANTES BENEFICIADOS
OP-PROAGUA-01/16-CP	COL. VALLE DE SANTA LUCIA	CONSTRUCCION DE LA SEXTA ETAPA DEL DRENAJE PLUVIAL EN CALLE LUIS ECHEVERRIA, COL. VALLE DE SANTA LUCIA, EN EL MUNICIPIO DE MONTERREY, NUEVO LEON	SOLUCIONAR PROBLEMAS DE INUNDACION EN SECTORES DE ALCANTARILLADO DE LA ZONA DE LA CIUDAD	2016	2016	2%	\$ 15,000,000.00	\$ 15,000,000.00	\$ 12,142,481.25	\$ 3,642,744.38	\$ 3,642,744.38	\$ 3,642,744.38	ML	115.00	6	10,000

\$ 15,000,000.00	\$ 15,000,000.00	\$ 12,142,481.25	\$ 3,642,744.38	\$ 3,642,744.38	\$ 3,642,744.38
------------------	------------------	------------------	-----------------	-----------------	-----------------

* PENDIENTE DEFINICION DE ALCANCE POR CONAGUA Y AGUA Y DRENAJE



ING. RAFAEL TONCHEZ ESCAMILLA
 COORDINADOR DE LA DIRECCION DE PLANEACION DE OBRAS Y CONTRATACION
 DE LA SECRETARIA DE OBRAS PUBLICAS


NOMBRE DEL FONDO O PROGRAMA RAMO 11.- CULTURA 2016
INFORME DE AVANCE FISICO-FINANCIERO
 PERIODO DE 01-ABR-17 AL 30-JUN-17

FONDO O PROGRAMA: CULTURA
 SUB-PROGRAMA: _____
 MONTO DEL DONATIVO OTORGADO: \$ 2,400,000.00

ESTADO: NUEVO LEÓN
 MUNICIPIO: MONTERREY
 DEPENDENCIA EJECUTORA: SECRETARIA DE OBRAS PUBLICAS
 FECHA DE ELABORACION DEL REPORTE: 30 DE JUNIO DEL 2017

N° DE PROYECTO	UBICACION O LOCALIDAD	NOMBRE Y DESCRIPCION DEL PROYECTO	BENEFICIOS ESPERADOS DEL PROYECTO	FECHA DE INICIO DEL PROYECTO	FECHA DE TERMINO DEL PROYECTO	AVANCE FISICO	INVERSION						METAS TOTALES			
							APROBADO	MODIFICADO	COMPROM.	DEVENGADO	FACTURADO	PAGADO	UNIDAD DE MEDIDA	APROBADAS	ALCANZADAS	HABITANTES BENEFICIADOS
	COL. ESPAÑA Y COL. NUEVO REPUEBLO	CLASES DE MUSICA PARA LA PREVENCIÓN DE LA DELINCUENCIA Y LA VIOLENCIA, UBICADOS EN PARQUE ESPAÑA Y COL. NUEVO REPUEBLO, EN EL MUNICIPIO DE MONTERREY, NUEVO LEÓN	IMPULSAR LA INFRAESTRUCTURA Y EQUIPAMIENTO PARA EL DESARROLLO EDUCATIVO Y CULTURAL DE LOS CIUDADANOS	2016	2016	0%	\$ 2,400,000.00	\$ 2,400,000.00	\$ -	\$ -	\$ -	\$ -				2,138

\$ 2,400,000.00	\$ 2,400,000.00	\$ -	\$ -	\$ -	\$ -
-----------------	-----------------	------	------	------	------



ING. RAFAEL TONCHEZ ESCAMILLA
 COORDINADOR DE LA DIRECCION DE PLANEACION DE OBRAS Y CONTRATACION
 DE LA SECRETARIA DE OBRAS PUBLICAS

NOMBRE DEL FONDO O PROGRAMA SEDATU-ESPACIOS PUBLICOS 2016
INFORME DE AVANCE FISICO-FINANCIERO
 PERIODO DE 01-ABR-17 AL 30-JUN-17

FONDO O PROGRAMA: SEDATU-ESPACIOS PUBLICOS
 SUB-PROGRAMA: _____
 MONTO DEL DONATIVO OTORGADO: \$ 2,300,000.00

ESTADO: NUEVO LEÓN
 MUNICIPIO: MONTERREY
 DEPENDENCIA EJECUTORA: SECRETARIA DE OBRAS PUBLICAS
 FECHA DE ELABORACION DEL REPORTE: 30 DE JUNIO DEL 2017

Nº DE PROYECTO	UBICACION O LOCALIDAD	NOMBRE Y DESCRIPCIÓN DEL PROYECTO	BENEFICIOS ESPERADOS DEL PROYECTO	FECHA DE INICIO DEL PROYECTO	FECHA DE TÉRMINO DEL PROYECTO	AVANCE FÍSICO	INVERSIÓN						METAS TOTALES			
							APROBADO	MODIFICADO	COMPROM	DEVENGADO	FACTURADO	PAGADO	UNIDAD DE MEDIDA	APROBADAS	ALCANZADAS	HABITANTES BENEFICIADOS
OP-EP-01/16-IR	COL. ALTAMIRA	REHABILITACION DE PARQUE SAN MARCOS, CALLE SAN MARCOS, SANTOS CANTU SALINAS Y ARROYO SECO, EN EL MUNICIPIO DE MONTERREY, N.L.	DESARROLLAR NUEVA INFRAESTRUCTURA RECREATIVA Y DEPORTIVA EN EL MUNICIPIO	2016	2016	5%	\$ 2,300,000.00	\$ 2,300,000.00	\$ 2,299,996.20	\$ 2,299,996.20	\$ 2,299,996.20	\$ 2,199,996.21	1	PARQUE	1	3,500

\$ 2,300,000.00	\$ 2,300,000.00	\$ 2,299,996.20	\$ 2,299,996.20	\$ 2,299,996.20	\$ 2,199,996.21
-----------------	-----------------	-----------------	-----------------	-----------------	-----------------



ING. RAFAEL TONCHEZ ESCAMILLA
 COORDINADOR DE LA DIRECCION DE PLANEACION DE OBRAS Y CONTRATACION
 DE LA SECRETARIA DE OBRAS PUBLICAS


NOMBRE DEL FONDO O PROGRAMA SEDATU-HABITAT 2016
INFORME DE AVANCE FISICO-FINANCIERO
 PERIODO DE 01-ABR-17 AL 30-JUN-17

FONDO O PROGRAMA: SEDATU-HABITAT
 SUB-PROGRAMA: _____
 MONTO DEL DONATIVO OTORGADO: \$ 2,300,000.00

ESTADO: NUEVO LEÓN
 MUNICIPIO: MONTERREY
 DEPENDENCIA EJECUTORA: SECRETARIA DE OBRAS PUBLICAS
 FECHA DE ELABORACION DEL REPORTE: 30 DE JUNIO DEL 2017

N° DE PROYECTO	UBICACION O LOCALIDAD	NOMBRE Y DESCRIPCION DEL PROYECTO	BENEFICIOS ESPERADOS DEL PROYECTO	FECHA DE INICIO DEL PROYECTO	FECHA DE TERMINO DEL PROYECTO	AVANCE FISICO	INVERSION						METAS TOTALES			
							APROBADO	MODIFICADO	COMPROM	DEVENGADO	FACTURADO	PAGADO	UNIDAD DE MEDIDA	APROBADAS	ALCANZADAS	HABITANTES BENEFICIADOS
OP-EP-01/16-CP	COL. CERRO DE LA CAMPANA	CONSTRUCCION DE ESCALINATAS UBICADAS EN CALLE SENDERO MINA, COL. CERRO DE LA CAMPANA, EN EL MUNICIPIO DE MONTERREY, N.L.	DESARROLLAR NUEVA INFRAESTRUCTURA RECREATIVA Y DEPORTIVA EN EL MUNICIPIO	2016	2016	5%	\$ 3,923,976.00	\$ 3,923,976.00	\$ 3,923,976.00	\$ 3,923,976.00	\$ 3,923,976.00	\$ 1,737,072.12	M2	997.46	0.00	240
		CONSTRUCCION DE ESCALINATAS UBICADAS EN CALLE SENDERO ZACATECAS, COL. CERRO DE LA CAMPANA, EN EL MUNICIPIO DE MONTERREY, N.L.	DESARROLLAR NUEVA INFRAESTRUCTURA RECREATIVA Y DEPORTIVA EN EL MUNICIPIO	2016	2016	5%	\$ 977,632.00	\$ 977,632.00	\$ 977,632.00	\$ 977,632.00	\$ 977,632.00	\$ 657,917.66	M2	270.00	0.00	180
		CONSTRUCCION DE ESCALINATAS UBICADAS EN CALLE SENDERO S/NOMBRE, COL. CERRO DE LA CAMPANA, EN EL MUNICIPIO DE MONTERREY, N.L.	DESARROLLAR NUEVA INFRAESTRUCTURA RECREATIVA Y DEPORTIVA EN EL MUNICIPIO	2016	2016	5%	\$ 392,239.62	\$ 392,239.62	\$ 392,239.62	\$ 392,239.62	\$ 392,239.62	\$ 275,927.98	M2	57.00	0.00	120
		CONSTRUCCION DE ESCALINATAS UBICADAS EN CALLE SENDERO R. GUZMAN, COL. CERRO DE LA CAMPANA, EN EL MUNICIPIO DE MONTERREY, N.L.	DESARROLLAR NUEVA INFRAESTRUCTURA RECREATIVA Y DEPORTIVA EN EL MUNICIPIO	2016	2016	5%	\$ 2,169,002.38	\$ 2,169,002.38	\$ 2,169,002.38	\$ 2,169,002.38	\$ 2,169,002.38	\$ 650,700.70	M2	501.52	0.00	200

\$ 7,462,850.00 \$ 7,462,850.00 \$ 7,462,850.00 \$ 7,462,850.00 \$ 7,462,850.00 \$ 3,321,618.46



ING. RAFAEL TONCHEZ ESCAMILLA
 COORDINADOR DE LA DIRECCION DE PLANEACION DE OBRAS Y CONTRATACION
 DE LA SECRETARIA DE OBRAS PUBLICAS

NOMBRE DEL FONDO O PROGRAMA RAMO 33.-FONDO DE INFRAESTRUCTURA SOCIAL 2016
INFORME DE AVANCE FISICO-FINANCIERO
 PERIODO DE 01-ABR-17 AL 30-JUN-17

FONDO O PROGRAMA: INFRAESTRUCTURA SOCIAL
 SUB-PROGRAMA: _____
 MONTO DEL DONATIVO OTORGADO: \$107,815,811.00

ESTADO: NUEVO LEÓN
 MUNICIPIO: MONTERREY
 DEPENDENCIA EJECUTORA: SECRETARÍA DE OBRAS PÚBLICAS
 FECHA DE ELABORACIÓN DEL REPORTE: 30 DE JUNIO DEL 2017

Información General del Proyecto						Avance Financiero										Avance Físico					
Contrato	Descripción	Clave del Proyecto	Nombre del Proyecto	Número de Proyecto	Estatus	Ciclo Recurso	Presupuesto	Modificado	Comprometido	Devengado	Ejercido	Pagado	% Avance Fin.	% Avance Fis.	Metas Alcanzadas	Metas	Unidad de Medida	Población	Avance Anual	% Avance Acumulado	
	Huertos Urbanos En la zona de atención prioritaria 3907 del Municipio de Monterrey CROC, Lomas del Topo Chico	NLE00160200715534	Huertos Urbanos - 95675	95675	En Ejecución	2016	\$ 1,360,552.80	\$ 1,360,552.80	\$ 1,356,498.50	\$ -	\$ -	\$ -					60	HUERTO	240		
	Huertos Urbanos En la zona de atención prioritaria 2519 del Municipio de Monterrey Gloria Mendiola	NLE00160200704745	Huertos Urbanos - 95733	95733	En Ejecución	2016	\$ 680,276.40	\$ 680,276.40	\$ 678,249.25	\$ -	\$ -	\$ -					30	HUERTO	120		
	Huertos Urbanos En la zona de atención prioritaria 4958 del Municipio de Monterrey Valle de San Bernabe I y III	NLE00160200693850	Huertos Urbanos - 95786	95786	En Ejecución	2016	\$ 680,276.40	\$ 680,276.40	\$ 678,249.25	\$ -	\$ -	\$ -					30	HUERTO	120		
	Huertos Urbanos En la zona de atención prioritaria 4341 del Municipio de Monterrey Tiro al Blanco	NLE00160200688340	Huertos Urbanos - 95795	95795	En Ejecución	2016	\$ 680,276.40	\$ 680,276.40	\$ 678,249.25	\$ -	\$ -	\$ -					30	HUERTO	120		
	Huertos Urbanos En la zona de atención prioritaria 4638 del Municipio de Monterrey Independencia	NLE00160200699264	Huertos Urbanos - 95809	95809	En Ejecución	2016	\$ 975,062.84	\$ 975,062.84	\$ 972,157.28	\$ -	\$ -	\$ -					43	HUERTO	172		
	Huertos Urbanos En la zona de atención prioritaria 1205 del Municipio de Monterrey Centro	NLE00160200710240	Huertos Urbanos - 95825	95825	En Ejecución	2016	\$ 1,360,552.80	\$ 1,360,552.80	\$ 1,356,498.50	\$ -	\$ -	\$ -					60	HUERTO	240		
OP-R33-04/16-IR	Comedores comunitarios (Zona 1) CROC, Calle Santos Palomo	NLE00160200710246	Comedores Comunitarios (Zona 1) - 95844	95844	En Ejecución	2016	\$ 2,000,000.00	\$ 2,000,000.00	\$ 1,910,634.20	\$ 776,814.28	\$ 776,814.28	\$ 776,814.28	39%	100%	1	1	COMEDOR	240			
OP-R33-08/16-IR	Comedores comunitarios (Zona 1) ALTAMIRA-LA CAMPANA Calle San Marcos	NLE00160200710247	Comedores Comunitarios (Zona 1) - 95943	95943	En Ejecución	2016	\$ 2,000,000.00	\$ 2,000,000.00	\$ 1,950,013.09	\$ 585,003.93	\$ 585,003.93	\$ 585,003.93	29%	47%		1	COMEDOR	240			
OP-R33-07/16-CP	Construcción de Centro de Salud Sede de Médico de Barrio Colonia CROC, calle Alfonso Santos Palomo esquina con Camino Real	NLE00160200726448	Construcción De Centro De Salud Sede De Médico De Barrio - 95980	95980	En Ejecución	2016	\$ 10,500,000.00	\$ 10,500,000.00	\$ 14,897,246.78	\$ 4,469,174.02	\$ 4,469,174.02	\$ 4,469,174.02	43%	54%		1	CENTRO	10,000			
OP-R33-07/16-CP	Equipamiento de Centro de Salud Sede de Médico de Barrio Colonia CROC, calle Alfonso Santos Palomo esquina con Camino Real	NLE00160200699266	Equipamiento De Centro De Salud Sede De Médico De Barrio - 96019	96019	En Ejecución	2016	\$ 4,500,000.00	\$ 4,500,000.00	\$ -	\$ -	\$ -	\$ -	0%	54%		1	CENTRO	10,000			
OP-R33-09/16-IR	Rehabilitar centros de salud Col. Tierra y Libertad En la calle Almazan Cruz con San Martín	NLE00160200710238	Rehabilitar Centros De Salud - 96072	96072	En Ejecución	2016	\$ 198,411.48	\$ 198,411.48	\$ 178,832.70	\$ 145,488.42	\$ 145,488.42	\$ 53,649.61	27%	98%		1	CENTRO DE SALUD	5,000			

NOMBRE DEL FONDO O PROGRAMA RAMO 33.-FONDO DE INFRAESTRUCTURA SOCIAL 2016
INFORME DE AVANCE FISICO-FINANCIERO
 PERIODO DE 01-ABR-17 AL 30-JUN-17

FONDO O PROGRAMA: INFRAESTRUCTURA SOCIAL
 SUB-PROGRAMA: _____
 MONTO DEL DONATIVO OTORGADO: \$107,815,811.00

ESTADO: NUEVO LEÓN
 MUNICIPIO: MONTERREY
 DEPENDENCIA EJECUTORA: SECRETARIA DE OBRAS PUBLICAS
 FECHA DE ELABORACIÓN DEL REPORTE: 30 DE JUNIO DEL 2017

Información General del Proyecto						Avance Financiero										Avance Físico				
Contrato	Descripción	Clave del Proyecto	Nombre del Proyecto	Número de Proyecto	Estatus	Ciclo Recurso	Presupuesto	Modificado	Comprometido	Devengado	Ejercido	Pagado	% Avance Fin	% Avance Fis.	Metas Alcanzadas	Metas	Unidad de Medida	Población	Avance Anual	% Avance Acumulado
OP-R33-09/16-IR	Rehabilitar centros de salud Col. Infonavit Valle Verde, calle Comision Tripartita y día del Trabajo	NLE00160200704743	Rehabilitar Centros De Salud - 96111	96111	En Ejecución	2016	\$ 593,488.94	\$ 593,488.94	\$ 534,958.06	\$ 512,509.90	\$ 512,509.90	\$ 160,487.41	27%	64%		1	CENTRO DE SALUD	5,000		
OP-R33-09/16-IR	Rehabilitar centros de salud Col. Valle Verde 2° Sec., Av. Ruiz Cortines y Tortola (C.A.M.V.I.O.)	NLE00160200693849	Rehabilitar Centros De Salud - 96201	96201	En Ejecución	2016	\$ 378,810.71	\$ 378,810.71	\$ 340,789.05	\$ 332,993.81	\$ 332,993.81	\$ 102,236.71	27%	64%		1	CENTRO DE SALUD	5,000		
OP-R33-15/16-IR	Rehabilitar centros de salud Col. Antonio I. Villarreal, calle Veteranos de la Revolución y Plan de Guadalupe	NLE00160200715532	Rehabilitar Centros De Salud - 96232	96232	En Ejecución	2016	\$ 216,784.40	\$ 216,784.40	\$ 211,143.99	\$ 191,068.09	\$ 191,068.09	\$ 191,068.09	88%	100%	1	1	CENTRO DE SALUD	5,000		
OP-R33-15/16-IR	Rehabilitar centros de salud Col. Nueva Madero, calle Heliodoro Perez y 21 de Marzo	NLE00160200726442	Rehabilitar Centros De Salud - 96249	96249	En Ejecución	2016	\$ 561,939.20	\$ 558,481.77	\$ 546,179.21	\$ 387,913.66	\$ 387,913.66	\$ 387,913.66	67%	100%	1	1	CENTRO DE SALUD	5,000		
OP-R33-15/16-IR	Rehabilitar centros de salud Col. Ampliación Fco. I. Madero, calle Lucio Blanco y Rafael Najera	NLE00160200688339	Rehabilitar Centros De Salud - 96272	96272	En Ejecución	2016	\$ 434,544.12	\$ 458,001.55	\$ 448,001.57	\$ 448,001.57	\$ 448,001.57	\$ 448,001.57	103%	100%	1	1	CENTRO DE SALUD	5,000		
OP-R33-15/16-IR	Rehabilitar centros de salud Col. Unidad Pedreras del Topo Chico, calle Alquitran y Minería	NLE00160200693848	Rehabilitar Centros De Salud - 96293	96293	En Ejecución	2016	\$ 290,210.16	\$ 290,210.16	\$ 286,935.29	\$ 228,871.44	\$ 228,871.44	\$ 228,871.44	79%	100%	1	1	CENTRO DE SALUD	5,000		
OP-R33-16/16-IR	Rehabilitar centros de salud Col. Provielon San Bernabe, calle Nezahualpilli e Ixtlixochilli (C.E.D.E.C.O. 8)	NLE00160200715531	Rehabilitar Centros De Salud - 96316	96316	En Ejecución	2016	\$ 159,151.71	\$ 159,151.71	\$ 150,705.08	\$ 45,211.52	\$ 45,211.52	\$ 45,211.52	28%	25%		1	CENTRO DE SALUD	5,000		
OP-R33-16/16-IR	Rehabilitar centros de salud Col. Hogares Ferrocarrileros, calle 1 y Rubibardos	NLE00160200726441	Rehabilitar Centros De Salud - 96456	96456	En Ejecución	2016	\$ 483,352.86	\$ 483,352.86	\$ 464,456.48	\$ 139,336.94	\$ 139,336.94	\$ 139,336.94	29%	25%		1	CENTRO DE SALUD	5,000		
OP-R33-16/16-IR	Rehabilitar centros de salud Col. Fomerrey 124, calle Apio y Pitanos	NLE00160200710237	Rehabilitar Centros De Salud - 96512	96512	En Ejecución	2016	\$ 409,948.22	\$ 409,948.22	\$ 395,434.23	\$ 118,630.27	\$ 118,630.27	\$ 118,630.27	29%	25%		1	CENTRO DE SALUD	5,000		
OP-R33-16/16-IR	Rehabilitar centros de salud Col. Fomerrey 105, calle Saeta y Triangulo	NLE00160200704742	Rehabilitar Centros De Salud - 96519	96519	En Ejecución	2016	\$ 472,116.89	\$ 472,116.89	\$ 453,054.60	\$ 135,916.38	\$ 135,916.38	\$ 135,916.38	29%	25%		1	CENTRO DE SALUD	5,000		
OP-R33-11/16-IR	Rehabilitación de bibliotecas Av. Hacienda no.6211 Cruz con Acueducto Col. Fomerrey 45 La Estanzuela	NLE00160200720954	Rehabilitación De Bibliotecas - 96567	96567	En Ejecución	2016	\$ 1,000,000.00	\$ 1,000,000.00	\$ 949,748.68	\$ 607,791.82	\$ 607,791.82	\$ 607,791.82	61%	93%	1	1	BIBLIOTECA	5,100		
OP-R33-09/16-IR	Rehabilitación de bibliotecas Río San Juan y Santa María de la Paz Col. Fomerrey 10	NLE00160200720953	Rehabilitación De Bibliotecas - 96586	96586	En Ejecución	2016	\$ 1,000,000.00	\$ 1,000,000.00	\$ 900,033.93	\$ 529,900.82	\$ 529,900.82	\$ 270,010.18	27%	64%		1	BIBLIOTECA	5,050		

NOMBRE DEL FONDO O PROGRAMA RAMO 33.-FONDO DE INFRAESTRUCTURA SOCIAL 2016
INFORME DE AVANCE FISICO-FINANCIERO
 PERIODO DE 01-ABR-17 AL 30-JUN-17

FONDO O PROGRAMA: INFRAESTRUCTURA SOCIAL
 SUB-PROGRAMA: _____
 MONTO DEL DONATIVO OTORGADO: \$107,815,811.00

ESTADO: NUEVO LEÓN
 MUNICIPIO: MONTERREY
 DEPENDENCIA EJECUTORA: SECRETARÍA DE OBRAS PÚBLICAS
 FECHA DE ELABORACIÓN DEL REPORTE: 30 DE JUNIO DEL 2017

Información General del Proyecto						Avance Financiero								Avance Fisico						
Contrato	Descripción	Clave del Proyecto	Nombre del Proyecto	Número de Proyecto	Estatus	Ciclo Recurso	Presupuesto	Modificado	Comprometido	Devengado	Ejercido	Pagado	% Avance Fin.	% Avance Fis.	Metas Alcanzadas	Metas	Unidad de Medida	Población	Avance Anual	% Avance Acumulado
OP-R33-17/16-IR	Techos De Fibro Cemento Zonas de Atención Prioritaria 3998 del Municipio de Monterrey Gloria Mandiola, Benito Juárez, Ampliación Municipal	NLE00160200726439	Techos De Fibro Cemento - 324689	324689	En Ejecución	2016	\$ 190,787.10	\$ 190,787.10	\$ 138,815.81	\$ 85,983.33	\$ 85,983.33	\$ 85,983.33	45%	80%		5	TECHO	20		
OP-R33-17/16-IR	Techos De Fibro Cemento Zonas de Atención Prioritaria 4002 del Municipio de Monterrey Benito Juárez, René Álvarez, Libertadores de América	NLE00160200699263	Techos De Fibro Cemento - 324783	324783	En Ejecución	2016	\$ 381,574.20	\$ 381,574.20	\$ 277,631.62	\$ 171,966.67	\$ 171,966.67	\$ 171,966.67	45%	80%		10	TECHO	40		
OP-R33-17/16-IR	Techos De Fibro Cemento Zonas de Atención Prioritaria 4055 del Municipio de Monterrey Fomerrey 108 (Unidad Pedreras), Reforma Urbana, Fomerrey 81	NLE00160200710236	Techos De Fibro Cemento - 324871	324871	En Ejecución	2016	\$ 190,787.10	\$ 190,787.10	\$ 138,815.81	\$ 85,983.33	\$ 85,983.33	\$ 85,983.33	45%	80%		5	TECHO	20		
OP-R33-17/16-IR	Techos De Fibro Cemento Zonas de Atención Prioritaria 4197 del Municipio de Monterrey Cerro de la Campana	NLE00160200693847	Techos De Fibro Cemento - 324914	324914	En Ejecución	2016	\$ 114,472.26	\$ 114,472.26	\$ 83,289.48	\$ 51,590.00	\$ 51,590.00	\$ 51,590.00	45%	80%		3	TECHO	12		
OP-R33-17/16-IR	Techos De Fibro Cemento Zonas de Atención Prioritaria 4943 del Municipio de Monterrey Alianza (Sec. T Vicente Suárez, Arboledas de San Bernabé, Penodistas de México, Lorenzo Garza, Valles de San Bernabé)	NLE00160200715530	Techos De Fibro Cemento - 325627	325627	En Ejecución	2016	\$ 381,574.20	\$ 381,574.20	\$ 277,631.62	\$ 171,966.67	\$ 171,966.67	\$ 171,966.67	45%	80%		10	TECHO	40		
OP-R33-17/16-IR	Techos De Fibro Cemento Zonas de Atención Prioritaria 4958 del Municipio de Monterrey Alianza (Balcones de San Bernabé, Valles de San Bernabé, Unión Antorchista, Hacienda San Bernabé, Parcela 17)	NLE00160200693846	Techos De Fibro Cemento - 325720	325720	En Ejecución	2016	\$ 801,305.82	\$ 801,305.82	\$ 583,026.39	\$ 361,129.99	\$ 361,129.99	\$ 361,129.99	45%	80%		21	TECHO	84		
OP-R33-17/16-IR	Techos De Fibro Cemento Zonas de Atención Prioritaria 4962 del Municipio de Monterrey Alianza (Sec. E Hermenegildo Galeana, Los Angeles, Francisco I. Madero, Rincón de San Bernabé)	NLE00160200704741	Techos De Fibro Cemento - 325855	325855	En Ejecución	2016	\$ 381,574.20	\$ 381,574.20	\$ 277,631.62	\$ 171,966.67	\$ 171,966.67	\$ 171,966.67	45%	80%		10	TECHO	40		
OP-R33-17/16-IR	Techos De Fibro Cemento Zonas de Atención Prioritaria 4981 del Municipio de Monterrey Alianza (Arboledas de Escobedo, Alfonso Reyes, Portales de los V. de San Bernabé, San Antonio, Sec. W Jerónimo Treviño)	NLE00160200726438	Techos De Fibro Cemento - 325917	325917	En Ejecución	2016	\$ 343,416.78	\$ 343,416.78	\$ 249,868.45	\$ 154,769.99	\$ 154,769.99	\$ 154,769.99	45%	80%		9	TECHO	36		
OP-R33-17/16-IR	Techos De Fibro Cemento Zonas de Atención Prioritaria 5015 del Municipio de Monterrey Alianza (Aniceto Corpus, Sec. N Juan Escutia, Diego de Montemayor)	NLE00160200715529	Techos De Fibro Cemento - 325990	325990	En Ejecución	2016	\$ 419,731.62	\$ 419,731.62	\$ 305,394.78	\$ 189,163.33	\$ 189,163.33	\$ 189,163.33	45%	80%		11	TECHO	44		
OP-R33-18/16-IR	Techos De Fibro Cemento Sectores: Norponiente, Zona del Topo Chico, del Municipio de Monterrey.	NLE00160200704740	Techos De Fibro Cemento - 326146	326146	En Ejecución	2016	\$ 1,144,722.60	\$ 1,144,722.60	\$ 832,894.85	\$ 249,868.44	\$ 249,868.44	\$ 249,868.44	22%	45%		30	TECHO	120		

NOMBRE DEL FONDO O PROGRAMA RAMO 33.-FONDO DE INFRAESTRUCTURA SOCIAL 2016
INFORME DE AVANCE FISICO-FINANCIERO
 PERIODO DE 01-ABR-17 AL 30-JUN-17

FONDO O PROGRAMA: INFRAESTRUCTURA SOCIAL
 SUB-PROGRAMA: _____
 MONTO DEL DONATIVO OTORGADO: \$107,815,811.00

ESTADO: NUEVO LEÓN
 MUNICIPIO: MONTERREY
 DEPENDENCIA EJECUTORA: SECRETARIA DE OBRAS PUBLICAS
 FECHA DE ELABORACIÓN DEL REPORTE: 30 DE JUNIO DEL 2017

Información General del Proyecto						Avance Financiero										Avance Físico				
Contrato	Descripción	Clave del Proyecto	Nombre del Proyecto	Número de Proyecto	Estatus	Ciclo Recurso	Presupuesto	Modificado	Comprometido	Devengado	Ejercido	Pagado	% Avance Fin.	% Avance Fis.	Metas Alcanzadas	Metas	Unidad de Medida	Población	Avance Anual	% Avance Acumulado
OP-R33-02/16-IR	Techos De Fibro Cemento Sectores: Norponiente Zona de San Bernabe, del Municipio de Monterrey.	NLE00160200688338	Techos De Fibro Cemento - 326248	326248	En Ejecución	2016	\$ 2,671,019.40	\$ 2,671,019.40	\$ 1,999,884.54	\$ 2,368,421.04	\$ 2,368,421.04	\$ 2,180,682.91	82%	98%		70	TECHO	280		
OP-R33-05/16-IR	Techos De Fibro Cemento Sectores: Norponiente Zona de la Alianza-Solidaridad, del Municipio de Monterrey.	NLE00160200720952	Techos De Fibro Cemento - 326398	326398	En Ejecución	2016	\$ 1,259,194.86	\$ 1,259,194.86	\$ 929,744.64	\$ 808,051.17	\$ 808,051.17	\$ 808,051.17	64%	95%		33	TECHO	132		
OP-R33-03/16-IR	Techos De Fibro Cemento Sectores: Zona Centro y Sur del Municipio de Monterrey.	NLE00160200704739	Techos De Fibro Cemento - 326719	326719	En Ejecución	2016	\$ 1,678,926.48	\$ 1,678,926.48	\$ 1,249,491.87	\$ 891,682.83	\$ 374,647.56	\$ 374,647.56	22%	50%		44	TECHO	176		
OP-R33-04/16-CP	Construccion De Cuarto Dormitorio Zonas de atención prioritaria 2519 del Municipio de Monterrey Gloria Mendiola	NLE00160200693852	Construccion De Cuarto Dormitorio - 173581	173581	En Ejecución	2016	\$ 75,000.00	\$ 75,000.00	\$ 74,611.85	\$ 51,643.96	\$ 40,188.91	\$ 40,188.91	54%	80%		1	CUARTO	4		
OP-R33-04/16-CP	Construccion De Cuarto Dormitorio Zonas de atención prioritaria 3998 del Municipio de Monterrey Gloria Mendiola, Benito Juárez	NLE00160200715541	Construccion De Cuarto Dormitorio - 173622	173622	En Ejecución	2016	\$ 150,000.00	\$ 150,000.00	\$ 149,223.70	\$ 103,287.93	\$ 80,377.82	\$ 80,377.82	54%	80%		2	CUARTO	8		
OP-R33-04/16-CP	Construccion De Cuarto Dormitorio Zonas de atención prioritaria 4055 del Municipio de Monterrey Reforma Urbana, Fomerrey 106 (Unidad Pedreras)	NLE00160200699274	Construccion De Cuarto Dormitorio - 173651	173651	En Ejecución	2016	\$ 150,000.00	\$ 150,000.00	\$ 149,223.70	\$ 103,287.93	\$ 80,377.82	\$ 80,377.82	54%	80%		2	CUARTO	8		
OP-R33-04/16-CP	Construccion De Cuarto Dormitorio Zonas de atención prioritaria 4197 del Municipio de Monterrey Cerro de la Campana	NLE00160200728447	Construccion De Cuarto Dormitorio - 173663	173663	En Ejecución	2016	\$ 75,000.00	\$ 75,000.00	\$ 74,611.85	\$ 51,643.96	\$ 40,188.91	\$ 40,188.91	54%	80%		1	CUARTO	4		
OP-R33-04/16-CP	Construccion De Cuarto Dormitorio Zonas de atención prioritaria 4943 del Municipio de Monterrey Alianza (Sec. T. Vicente Suárez, Arboledas de San Bernabé, Lorenzo Garza, Valles de San Bernabé)	NLE00160200720960	Construccion De Cuarto Dormitorio - 173681	173681	En Ejecución	2016	\$ 1,050,000.00	\$ 1,050,000.00	\$ 1,044,565.89	\$ 723,015.51	\$ 562,644.74	\$ 562,644.74	54%	80%		14	CUARTO	56		
OP-R33-04/16-CP	Construccion De Cuarto Dormitorio Zonas de atención prioritaria 4958 del Municipio de Monterrey Alianza (Balcones de San Bernabé, Valles de San Bernabé, Hacienda San Bernabé)	NLE00160200710245	Construccion De Cuarto Dormitorio - 174630	174630	En Ejecución	2016	\$ 1,275,000.00	\$ 1,275,000.00	\$ 1,268,401.44	\$ 877,947.40	\$ 683,211.47	\$ 683,211.47	54%	80%		17	CUARTO	68		
OP-R33-04/16-CP	Construccion De Cuarto Dormitorio Zonas de atención prioritaria 4952 del Municipio de Monterrey Alianza (Sec. E Hermenegildo Galeana, Los Angeles, Rincón San Bernabé)	NLE00160200688345	Construccion De Cuarto Dormitorio - 174705	174705	En Ejecución	2016	\$ 450,000.00	\$ 450,000.00	\$ 447,671.10	\$ 309,863.79	\$ 241,133.46	\$ 241,133.46	54%	80%		6	CUARTO	24		

NOMBRE DEL FONDO O PROGRAMA RAMO 33.-FONDO DE INFRAESTRUCTURA SOCIAL 2016
INFORME DE AVANCE FISICO-FINANCIERO
 PERIODO DE 01-ABR-17 AL 30-JUN-17

FONDO O PROGRAMA: INFRAESTRUCTURA SOCIAL
 SUB-PROGRAMA: _____
 MONTO DEL DONATIVO OTORGADO: \$107,815,811.00

ESTADO: NUEVO LEÓN
 MUNICIPIO: MONTERREY
 DEPENDENCIA EJECUTORA: SECRETARIA DE OBRAS PUBLICAS
 FECHA DE ELABORACIÓN DEL REPORTE: 30 DE JUNIO DEL 2017

Información General del Proyecto							Avance Financiero										Avance Físico			
Contrato	Descripción	Clave del Proyecto	Nombre del Proyecto	Número de Proyecto	Estatus	Ciclo Recurso	Presupuesto	Modificado	Comprometido	Devengado	Ejercido	Pagado	% Avance Fin.	% Avance Fis.	Metas Alcanzadas	Metas	Unidad de Medida	Población	Avance Anual	% Avance Acumulado
OP-R33-07/16-IR	Rehabilitación de bibliotecas Francisco Javier Echeverría No. 1637 cruz con Xicoténcatl Col. 10 de Marzo	NLE00160200704744	Rehabilitación De Bibliotecas - 96600	96600	En Ejecución	2016	\$ 1,000,000.00	\$ 991,562.13	\$ 931,461.90	\$ 775,754.70	\$ 775,754.70	\$ 775,754.70	78%	96%		1	BIBLIOTECA	4,800		
OP-R33-13/16-IR	Rehabilitación de bibliotecas Camino Real y Rubio s/n Col. Fomerrey 23	NLE00160200715533	Rehabilitación De Biblioteca - 180239	180239	En Ejecución	2016	\$ 1,277,307.17	\$ 1,277,307.17	\$ 1,265,166.75	\$ 636,288.92	\$ 636,288.92	\$ 636,288.92	50%	54%		1	BIBLIOTECA	4,700		
OP-R33-07/16-IR	Rehabilitación de bibliotecas Miguel Nieto no. 1700 entre Calzada Victoria y Miguel Barragán Col. Industrial	NLE00160200726443	Rehabilitación De Biblioteca - 180280	180280	En Ejecución	2016	\$ 1,075,427.54	\$ 1,083,865.41	\$ 1,083,865.41	\$ 962,838.63	\$ 962,838.63	\$ 962,838.63	90%	96%		1	BIBLIOTECA	5,000		
OP-R33-01/16-CP	Drenaje pluvial de 4a vidriera-J. G. Leal-Conchello y Luis G. Urbina , Col. Vidriera y Garza Cantu (Céntrica)	NLE00160200710242	Construcción De Drenaje Pluvial En: 4a.Vidriera-J.G.Leal-Conchello Y Luis G. Urbina , Col. Vidriera Y Garza Cantu (Céntrica) - 96631	96631	En Ejecución	2016	\$ 9,200,001.13	\$ 9,200,001.13	\$ 8,896,837.05	\$ 3,374,420.83	\$ 3,374,420.83	\$ 3,374,420.83	37%	42%	231	551	ML	44,404		
OP-R33-02/16-CP	Drenaje pluvial de Av. Antonio I. Villarreal	NLE00160200699265	Drenaje Pluvial De Av. Antonio I. Villarreal - 96667	96667	En Ejecución	2016	\$ 5,525,182.97	\$ 5,525,182.97	\$ 4,896,372.04	\$ 4,214,347.41	\$ 4,214,347.41	\$ 2,320,607.17	42%	88%	101	115	ML	11,048		
OP-R33-01/16-IR	Drenaje pluvial Hacienda Madero 2da etapa	NLE00160200688341	Drenaje Pluvial Hacienda Madero 2da Etapa - 96691	96691	En Ejecución	2016	\$ 2,853,464.88	\$ 2,853,464.88	\$ 2,632,949.27	\$ 1,514,541.16	\$ 1,514,541.16	\$ 1,514,541.16	53%	75%	43	57	ML	2,825		
OP-R33-05/16-IR	Desasolve y construcción de pluvial en avenida Aaron Saenz y Diaz Ordaz	NLE00160200726444	Desasolve Y Construcción De Pluvial En Avenida Aaron Saenz Y Diaz Ordaz - 96707	96707	En Ejecución	2016	\$ 1,713,882.65	\$ 1,713,882.65	\$ 1,547,316.60	\$ 1,279,625.37	\$ 1,279,625.37	\$ 1,279,625.37	75%	98%	1883	1,921	M2	8,912		
OP-R33-03/16-CP	Drenaje pluvial Villas Las Fuentes	NLE00160200699267	Drenaje Pluvial Villas Las Fuentes - 180304	180304	En Ejecución	2016	\$ 3,400,000.00	\$ 3,400,000.00	\$ 3,270,275.18	\$ 981,082.56	\$ 981,082.56	\$ 981,082.56	29%	85%	85	100	ML	8,772		
OP-R33-08/16-CP	Drenaje Pluvial, en el Sector Solidaridad	NLE00160200699269	Construcción De Drenaje Pluvial En El Sector Solidaridad - 180342	180342	En Ejecución	2016	\$ 3,446,088.72	\$ 3,446,088.72	\$ 3,097,457.47	\$ 3,097,431.11	\$ 3,097,431.11	\$ 1,939,144.92	56%	100%	160	122	ML	8,772		
OP-R33-17/16-IR	Techos De Fibro Cemento Zonas de Atención Prioritaria 2519 del Municipio de Monterrey El Porvenir, Gloria Mendiola	NLE00160200726440	Techos De Fibro Cemento - 324644	324644	En Ejecución	2016	\$ 152,629.68	\$ 152,629.68	\$ 111,052.65	\$ 68,786.67	\$ 68,786.67	\$ 68,786.67	45%	80%		4	TECHO	16		

NOMBRE DEL FONDO O PROGRAMA RAMO 33.-FONDO DE INFRAESTRUCTURA SOCIAL 2016
INFORME DE AVANCE FISICO-FINANCIERO
 PERIODO DE 01-ABR-17 AL 30-JUN-17

FONDO O PROGRAMA: INFRAESTRUCTURA SOCIAL
 SUB-PROGRAMA: _____
 MONTO DEL DONATIVO OTORGADO: \$107,815,811.00

ESTADO: NUEVO LEÓN
 MUNICIPIO: MONTERREY
 DEPENDENCIA EJECUTORA: SECRETARIA DE OBRAS PUBLICAS
 FECHA DE ELABORACIÓN DEL REPORTE: 30 DE JUNIO DEL 2017

Información General del Proyecto							Avance Financiero										Avance Fisico			
Contrato	Descripción	Clave del Proyecto	Nombre del Proyecto	Número de Proyecto	Estatus	Ciclo Recurso	Presupuesto	Modificado	Comprometido	Devengado	Ejecido	Pagado	% Avance Fin.	% Avance Fis.	Metas A alcanzadas	Metas	Unidad de Medida	Población	Avance Anual	% Avance Acumulado
OP-R33-04/16-CP	Construcción De Cuarto Dormitorio Zonas de atención prioritaria 4981 del Municipio de Monterrey Alianza (Arboledas de Escobedo, Alfonso Reyes, Trazo Mao, San Antonio, Sec. W Jerónimo Treviño)	NLE00160200693851	Construcción De Cuarto Dormitorio - 174746	174746	En Ejecución	2016	\$ 750,000.00	\$ 750,000.00	\$ 746,118.50	\$ 516,439.65	\$ 401,889.10	\$ 401,889.10	54%	80%		10	CUARTO	40		
OP-R33-04/16-CP	Construcción De Cuarto Dormitorio Zonas de atención prioritaria 5015 del Municipio de Monterrey Alianza (Aniceto Corpus, Sec. N Juan Escutia, Prados de San Bernabé)	NLE00160200715540	Construcción De Cuarto Dormitorio - 174773	174773	En Ejecución	2016	\$ 900,000.00	\$ 900,000.00	\$ 895,342.19	\$ 619,727.58	\$ 482,266.92	\$ 482,266.92	54%	80%		12	CUARTO	48		
OP-R33-05/16-CP	Construcción De Cuarto Dormitorio Sectores: Norponiente, Zona del Topo Chico, del Municipio de Monterrey.	NLE00160200720959	Construcción De Cuarto Dormitorio - 174815	174815	En Ejecución	2016	\$ 2,925,000.00	\$ 2,925,000.00	\$ 2,758,728.44	\$ 1,426,960.01	\$ 979,703.90	\$ 979,703.90	33%	30%		39	CUARTO	156		
OP-R33-12/16-IR	Construcción De Cuarto Dormitorio Sectores: Norponiente Zona de San Bernaba, del Municipio de Monterrey.	NLE00160200726446	Construcción De Cuarto Dormitorio - 174868	174868	En Ejecución	2016	\$ 2,850,000.00	\$ 2,850,000.00	\$ 2,695,102.60	\$ 1,550,134.20	\$ 1,550,134.20	\$ 1,550,134.20	54%	60%		38	CUARTO	152		
OP-R33-06/16-CP	Construcción De Cuarto Dormitorio Sectores: Norponiente Zona de la Alianza-Solidaridad, del Municipio de Monterrey.	NLE00160200699273	Construcción De Cuarto Dormitorio - 174902	174902	En Ejecución	2016	\$ 7,275,000.00	\$ 7,275,000.00	\$ 6,549,617.50	\$ 4,378,126.41	\$ 4,378,126.41	\$ 4,378,126.41	60%	80%		97	CUARTO	388		
OP-R33-20/16-IR	Construcción De Cuarto Dormitorio Sectores: Zona Centro y Sur del Municipio de Monterrey.	NLE00160200699272	Construcción De Cuarto Dormitorio - 174955	174955	En Ejecución	2016	\$ 1,950,000.00	\$ 1,950,000.00	\$ 1,939,999.23	\$ 581,999.77	\$ 581,999.77	\$ 581,999.77	30%	30%		26	CUARTO	104		
OP-R33-14/16-IR	Construcción De Cuarto Para Baño Zonas de atención prioritaria 2519 del Municipio de Monterrey Gloria Mendiola	NLE00160200699270	Construcción De Cuarto Para Baño - 175321	175321	En Ejecución	2016	\$ 110,000.00	\$ 110,000.00	\$ 102,500.93	\$ 30,750.28	\$ 30,750.28	\$ 30,750.28	28%	25%		2	CUARTO	8		
OP-R33-14/16-IR	Construcción De Cuarto Para Baño Zonas de atención prioritaria 3998 del Municipio de Monterrey Benito Juárez	NLE00160200715538	Construcción De Cuarto Para Baño - 175338	175338	En Ejecución	2016	\$ 55,000.00	\$ 55,000.00	\$ 51,250.47	\$ 15,375.14	\$ 15,375.14	\$ 15,375.14	28%	25%		1	CUARTO	4		
OP-R33-14/16-IR	Construcción De Cuarto Para Baño Zonas de atención prioritaria 4002 del Municipio de Monterrey Benito Juárez, Libertadores de América	NLE00160200704749	Construcción De Cuarto Para Baño - 175384	175384	En Ejecución	2016	\$ 110,000.00	\$ 110,000.00	\$ 102,500.93	\$ 30,750.28	\$ 30,750.28	\$ 30,750.28	28%	25%		2	CUARTO	8		
OP-R33-14/16-IR	Construcción De Cuarto Para Baño Zonas de atención prioritaria 4055 del Municipio de Monterrey Reforma Urbana, Fomerrey 106 (Unidad Pedreras)	NLE00160200710244	Construcción De Cuarto Para Baño - 175428	175428	En Ejecución	2016	\$ 165,000.00	\$ 165,000.00	\$ 153,751.40	\$ 46,125.42	\$ 46,125.42	\$ 46,125.42	28%	25%		3	CUARTO	12		
OP-R33-14/16-IR	Construcción De Cuarto Para Baño Zonas de atención prioritaria 4943 del Municipio de Monterrey Alianza (Sec. T Vicente Suárez, Arboledas de San Bernabé, Lorenzo Garza)	NLE00160200726445	Construcción De Cuarto Para Baño - 175457	175457	En Ejecución	2016	\$ 275,000.00	\$ 275,000.00	\$ 256,252.34	\$ 76,875.70	\$ 76,875.70	\$ 76,875.70	28%	25%		5	CUARTO	20		

NOMBRE DEL FONDO O PROGRAMA RAMO 33.-FONDO DE INFRAESTRUCTURA SOCIAL 2016
INFORME DE AVANCE FISICO-FINANCIERO
 PERIODO DE 01-ABR-17 AL 30-JUN-17

FONDO O PROGRAMA: INFRAESTRUCTURA SOCIAL
 SUB-PROGRAMA: _____
 MONTO DEL DONATIVO OTORGADO: \$107,815,811.00

ESTADO: NUEVO LEÓN
 MUNICIPIO: MONTERREY
 DEPENDENCIA EJECUTORA: SECRETARIA DE OBRAS PUBLICAS
 FECHA DE ELABORACIÓN DEL REPORTE: 30 DE JUNIO DEL 2017

Información General del Proyecto						Avance Financiero										Avance Físico				
Contrato	Descripción	Clave del Proyecto	Nombre del Proyecto	Número de Proyecto	Estatus	Ciclo Recurso	Presupuesto	Modificado	Comprometido	Devengado	Ejercido	Pagado	% Avance Fin.	% Avance Fis.	Metas Alcanzadas	Metas	Unidad de Medida	Población	Avance Anual	% Avance Acumulado
OP-R33-14/16-IR	Construcción De Cuarto Para Baño Zonas de atención prioritaria 4958 del Municipio de Monterrey Alianza (Balcones de San Bernabé, Valles de San Bernabé)	NLE00160200699271	Construcción De Cuarto Para Baño - 175512	175512	En Ejecución	2016	\$ 440,000.00	\$ 440,000.00	\$ 410,003.74	\$ 123,001.12	\$ 123,001.12	\$ 123,001.12	28%	25%		8	CUARTO	32		
OP-R33-14/16-IR	Construcción De Cuarto Para Baño Zonas de atención prioritaria 4962 del Municipio de Monterrey Alianza (Los Angeles, Rincon San Bernabé)	NLE00160200704751	Construcción De Cuarto Para Baño - 175690	175690	En Ejecución	2016	\$ 220,000.00	\$ 220,000.00	\$ 205,001.87	\$ 61,500.56	\$ 61,500.56	\$ 61,500.56	28%	25%		4	CUARTO	16		
OP-R33-14/16-IR	Construcción De Cuarto Para Baño Zonas de atención prioritaria 4961 del Municipio de Monterrey Alianza (Arboledas de Escobedo, Alfonso Reyes, Trazo Mao, portales de los V. de San Bernabé)	NLE00160200688344	Construcción De Cuarto Para Baño - 175834	175834	En Ejecución	2016	\$ 385,000.00	\$ 385,000.00	\$ 358,753.27	\$ 107,625.98	\$ 107,625.98	\$ 107,625.98	28%	25%		7	CUARTO	28		
OP-R33-14/16-IR	Construcción De Cuarto Para Baño Zonas de atención prioritaria 5015 del Municipio de Monterrey Alianza (Aniceto Corpus, Sec. N Juan Escutia, Prados de San Bernabé, La Marina)	NLE00160200720958	Construcción De Cuarto Para Baño - 175879	175879	En Ejecución	2016	\$ 330,000.00	\$ 330,000.00	\$ 307,502.80	\$ 92,250.64	\$ 92,250.64	\$ 92,250.64	28%	25%		6	CUARTO	24		
OP-R33-10/16-IR	Construcción De Cuarto Para Baño Sectores: Norponiente, Zona del Topo Chico, del Municipio de Monterrey.	NLE00160200704750	Construcción De Cuarto Para Baño - 175929	175929	En Ejecución	2016	\$ 715,000.00	\$ 715,000.00	\$ 677,740.14	\$ 444,891.76	\$ 444,891.76	\$ 444,891.76	62%	95%		13	CUARTO	52		
OP-R33-19/16-IR	Construcción De Cuarto Para Baño Sectores: Norponiente Zona de San Bernabe, del Municipio de Monterrey.	NLE00160200715539	Construcción De Cuarto Para Baño - 175984	175984	En Ejecución	2016	\$ 660,000.00	\$ 660,000.00	\$ 618,834.78	\$ 185,650.43	\$ 185,650.43	\$ 185,650.43	28%	75%		12	CUARTO	48		
OP-R33-19/16-IR	Construcción De Cuarto Para Baño Sectores: Norponiente Zona de la Alianza-Solidaridad, del Municipio de Monterrey.	NLE00160200688343	Construcción De Cuarto Para Baño - 176021	176021	En Ejecución	2016	\$ 1,870,000.00	\$ 1,870,000.00	\$ 1,753,365.22	\$ 528,009.57	\$ 528,009.57	\$ 528,009.57	28%	75%		34	CUARTO	136		
OP-R33-10/16-IR	Construcción De Cuarto Para Baño Sectores: Zona Centro y Sur del Municipio de Monterrey.	NLE00160200710243	Construcción De Cuarto Para Baño - 176058	176058	En Ejecución	2016	\$ 55,000.00	\$ 55,000.00	\$ 52,133.86	\$ 15,640.16	\$ 15,640.16	\$ 15,640.16	28%	90%		1	CUARTO	4		
OP-R33-01/16-AD	Construcción De Piso Firme Zonas de atención prioritaria 2519 del Municipio de Monterrey. Gloria Mendiola	NLE00160200688342	Construcción De Piso Firme - 177187	177187	En Ejecución	2016	\$ 14,324.33	\$ 14,324.33	\$ 14,277.19	\$ 14,169.94	\$ 14,169.94	\$ 13,537.98	95%	100%	1	1	PISO	4		

NOMBRE DEL FONDO O PROGRAMA RAMO 33.-FONDO DE INFRAESTRUCTURA SOCIAL 2016
INFORME DE AVANCE FISICO-FINANCIERO
 PERIODO DE 01-ABR-17 AL 30-JUN-17

FONDO O PROGRAMA: INFRAESTRUCTURA SOCIAL
 SUB-PROGRAMA: _____
 MONTO DEL DONATIVO OTORGADO: \$107,815,811.00

ESTADO: NUEVO LEÓN
 MUNICIPIO: MONTERREY
 DEPENDENCIA EJECUTORA: SECRETARIA DE OBRAS PUBLICAS
 FECHA DE ELABORACIÓN DEL REPORTE: 30 DE JUNIO DEL 2017

Información General del Proyecto						Avance Financiero								Avance Físico						
Contrato	Descripción	Clave del Proyecto	Nombre del Proyecto	Número de Proyecto	Estatus	Ciclo Recurso	Presupuesto	Modificado	Comprometido	Devengado	Ejercido	Pagado	% Avance Fin.	% Avance Fis.	Metas Alcanzadas	Metas	Unidad de Medida	Población	Avance Anual	% Avance Acumulado
OP-R33-01/16-AD	Construcción De Piso Firme Zonas de atención prioritaria 4002 del Municipio de Monterrey Benito Juárez, Libertadores de América	NLE00160200699268	Construcción De Piso Firme - 177228	177228	En Ejecución	2016	\$ 28,648.66	\$ 28,648.66	\$ 28,554.37	\$ 28,339.86	\$ 28,339.86	\$ 27,075.94	95%	100%	2	2	PISO	8		
OP-R33-01/16-AD	Construcción De Piso Firme Zonas de atención prioritaria 4055 del Municipio de Monterrey Reforma Urbana, Fomerey 106 (Unidad Pedreras)	NLE00160200704746	Construcción De Piso Firme - 177283	177283	En Ejecución	2016	\$ 28,648.66	\$ 28,648.66	\$ 28,554.37	\$ 28,339.86	\$ 28,339.86	\$ 27,075.94	95%	0%		2	PISO	8		
OP-R33-01/16-AD	Construcción De Piso Firme Zonas de atención prioritaria 4943 del Municipio de Monterrey Alianza (Sec. T Vicente Suárez)	NLE00160200720955	Construcción De Piso Firme - 177350	177350	En Ejecución	2016	\$ 14,324.33	\$ 14,324.33	\$ 14,277.19	\$ 14,169.94	\$ 14,169.94	\$ 13,537.98	95%	0%		1	PISO	4		
OP-R33-01/16-AD	Construcción De Piso Firme Zonas de atención prioritaria 4958 del Municipio de Monterrey Alianza (Balcones de San Bernabé, Valles de San Bernabé)	NLE00160200710241	Construcción De Piso Firme - 177396	177396	En Ejecución	2016	\$ 71,621.65	\$ 71,621.65	\$ 71,385.94	\$ 70,849.68	\$ 70,849.68	\$ 67,689.88	95%	0%		5	PISO	20		
OP-R33-01/16-AD	Construcción De Piso Firme Zonas de atención prioritaria 4962 del Municipio de Monterrey Alianza (Los Angeles, Rincón de San Bernabé)	NLE00160200704748	Construcción De Piso Firme - 177435	177435	En Ejecución	2016	\$ 28,648.66	\$ 28,648.66	\$ 28,554.37	\$ 28,339.86	\$ 28,339.86	\$ 27,075.94	95%	0%		2	PISO	8		
OP-R33-01/16-AD	Construcción De Piso Firme Zonas de atención prioritaria 4981 del Municipio de Monterrey Alianza (Alfonso Reyes, Trazo Mao)	NLE00160200704747	Construcción De Piso Firme - 177467	177467	En Ejecución	2016	\$ 28,648.66	\$ 28,648.66	\$ 28,554.37	\$ 28,339.86	\$ 28,339.86	\$ 27,075.94	95%	0%		2	PISO	8		
OP-R33-01/16-AD	Construcción De Piso Firme Zonas de atención prioritaria 5015 del Municipio de Monterrey Alianza (Sec. N Juan Escutilla, La Marina)	NLE00160200720957	Construcción De Piso Firme - 177491	177491	En Ejecución	2016	\$ 42,972.99	\$ 42,972.99	\$ 42,831.57	\$ 42,509.81	\$ 42,509.81	\$ 40,613.93	95%	0%		3	PISO	12		
OP-R33-02/16-AD	Construcción De Piso Firme Sectores: Norponiente Zona de San Bernabe, del Municipio de Monterrey.	NLE00160200720956	Construcción De Piso Firme - 177606	177606	En Ejecución	2016	\$ 14,324.33	\$ 14,324.33	\$ 14,244.80	\$ -	\$ -	\$ -	0%	0%		1	PISO	4		

NOMBRE DEL FONDO O PROGRAMA RAMO 33.-FONDO DE INFRAESTRUCTURA SOCIAL 2016
INFORME DE AVANCE FISICO-FINANCIERO
 PERIODO DE 01-ABR-17 AL 30-JUN-17

FONDO O PROGRAMA: INFRAESTRUCTURA SOCIAL
 SUB-PROGRAMA: _____
 MONTO DEL DONATIVO OTORGADO: \$107,815,811.00

ESTADO: NUEVO LEÓN
 MUNICIPIO: MONTERREY
 DEPENDENCIA EJECUTORA: SECRETARÍA DE OBRAS PÚBLICAS
 FECHA DE ELABORACIÓN DEL REPORTE: 30 DE JUNIO DEL 2017

Información General del Proyecto				Avance Financiero										Avance Físico						
Contrato	Descripción	Clave del Proyecto	Nombre del Proyecto	Número de Proyecto	Estatus	Ciclo Recurso	Presupuesto	Modificado	Comprometido	Devengado	Ejercido	Pagado	% Avance Fin.	% Avance Fis.	Metas Alcanzadas	Metas	Unidad de Medida	Población	Avance Anual	% Avance Acumulado
OP-R33-02/16-AD	Construcción De Piso Firme Sectores: Norponiente Zona de la Alianza-Solidaridad, del Municipio de Monterrey.	NLE00160200715537	Construcción De Piso Firme - 177629	177629	En Ejecución	2016	\$ 57,297.32	\$ 57,297.32	\$ 56,979.20	\$ -	\$ -	\$ -	0%	0%		4	PISO	16		
OP-R33-09/16-CP	Rehabilitación de calle en el Sector San Bernabe	NLE00160200710239	Rehabilitación De Calle En El Sector San Bernabe - 180376	180376	En Ejecución	2016	\$ 8,771,732.57	\$ 8,771,732.57	\$ 8,526,076.71	\$ 4,163,260.44	\$ 4,163,260.44	\$ 4,163,260.44	47%	55%		14,536	M2	6,500		
							\$ 104,925,019.85	\$ 104,925,019.85	\$ 98,122,044.56	\$ 49,791,132.27	\$ 48,082,462.34	\$ 43,896,813.66								
GASTOS INDIRECTOS	Adquisición de material y equipo fotográfico para la verificación y seguimiento de las obras	NLE00160200710248	523 Adquisición De Material Y Equipo Fotografico Para La Verificación Y Seguimiento De Las Obras. - 185538	185538	En Ejecución	2016	\$ 120,000.00	\$ 120,000.00	\$ -	\$ -	\$ -	\$ -	0%	0%						
GASTOS INDIRECTOS	Mantenimiento y reparación de vehículos para la verificación y el seguimiento de las obras realizadas con recursos del FAIS	NLE00160200726450	35501 Mantenimiento Y Conservación De Vehículos Terrestres, Aéreos, Marítimos, Lacustres Y Fluviales - 185555	185555	En Ejecución	2016	\$ 614,474.93	\$ 614,474.93	\$ -	\$ -	\$ -	\$ -	0%	0%						
							\$ 734,474.93	\$ 734,474.93	\$ -	\$ -	\$ -	\$ -								
PRODIMDF	Adquisición de Mobiliario: Acondicionamiento de Espacios Físicos	NLE00160200726449	Adquisición De Mobiliario - 187459	187459	En Ejecución	2016	\$ 216,000.00	\$ 216,000.00	\$ -	\$ -	\$ -	\$ -	0%	0%						
PRODIMDF	Cursos de Capacitación para Formación de los Servidores Públicos Municipales	NLE00160200715536	Curso De Capacitación Para Formación De Los Servidores Públicos - 187694	187694	En Ejecución	2016	\$ 120,316.22	\$ 120,316.22	\$ -	\$ -	\$ -	\$ -	0%	0%						
PRODIMDF	Equipamiento: Adquisición de Software y Hardware	NLE00160200715535	Equipamiento - 187836	187836	En Ejecución	2016	\$ 1,820,000.00	\$ 1,820,000.00	\$ -	\$ -	\$ -	\$ -	0%	0%						
							\$ 2,156,316.22	\$ 2,156,316.22	\$ -	\$ -	\$ -	\$ -								
							\$ 107,815,811.00	\$ 107,815,811.00	\$ 98,122,044.56	\$ 49,791,132.27	\$ 48,082,462.34	\$ 43,896,813.66								



 ING. RAFAEL TONCHEZ ESCAMILLA
 COORDINADOR DE LA DIRECCIÓN DE PLANEACIÓN DE OBRAS Y CONTRATACIÓN DE LA SECRETARÍA DE OBRAS PÚBLICAS


NOMBRE DEL FONDO O PROGRAMA RECURSOS PROPIOS 2016
INFORME DE AVANCE FISICO-FINANCIERO
 PERIODO DE 01-ABR-17 AL 30-JUN-17

FONDO O PROGRAMA: RECURSOS PROPIOS
 SUB-PROGRAMA: _____
 MONTO DEL DONATIVO OTORGADO: \$ 2,969,200.00

ESTADO: NUEVO LEÓN
 MUNICIPIO: MONTERREY
 DEPENDENCIA EJECUTORA: SECRETARIA DE OBRAS PUBLICAS
 FECHA DE ELABORACION DEL REPORTE: 30 DE JUNIO DEL 2017

Nº DE PROYECTO	UBICACION O LOCALIDAD	NOMBRE Y DESCRIPCIÓN DEL PROYECTO	BENEFICIOS ESPERADOS DEL PROYECTO	FECHA DE INICIO DEL PROYECTO	FECHA DE TERMINO DEL PROYECTO	AVANCE FISICO	INVERSION						METAS TOTALES			
							APROBADO	MODIFICADO	COMPROM	DEVENGADO	FACTURADO	PAGADO	UNIDAD DE MEDIDA	APROBADAS	ALCANZADAS	HABITANTES BENEFICIADOS
OP-RP-01/16-IR	COL. PASO DEL AGUILA	CONSTRUCCIÓN DE MURO DE CONTENCIÓN EN CALLE LOS VILLA ENTRE LOS CARDONA Y VALLE DEL SOL, COL. PASO DEL ÁGUILA, MUNICIPIO DE MONTERREY, N.L.		2016	2016	80%	2,219,200.00	2,219,200.00	\$ 2,108,390.09	\$ 1,211,995.77	\$ 1,211,995.77	\$ 1,211,995.77				
OP-RP-02/16-IR	SECTOR SOLIDARIDAD	INTRODUCCION DE DRENAJE PLUVIAL EN CALLE ALTAMISA ENTRE AV. COLOSIO Y AV. ASTROS, BARRIO ESTRELLA, SECTOR SOLIDARIDAD, MUNICIPIO DE MONTERREY, N.L.		2016	2016	100%	\$ 750,000.00	\$ 399,806.89	\$ 399,806.89	\$ 399,806.89	\$ 399,806.89	\$ 399,806.89				

\$ 2,969,200.00	\$ 2,619,006.89	\$ 2,508,196.98	\$ 1,611,802.66	\$ 1,611,802.66	\$ 1,611,802.66
-----------------	-----------------	-----------------	-----------------	-----------------	-----------------


ING. RAFAEL TONCHEZ ESCAMILLA
 COORDINADOR DE LA DIRECCION DE PLANEACION DE OBRAS Y CONTRATACION
 DE LA SECRETARIA DE OBRAS PUBLICAS

III - Anexos

h).- Informes de Avance Físico Financieros de Recursos Estatales

NOMBRE DEL FONDO PARA PROYECTOS DE INFRAESTRUCTURA MUNICIPAL "ESTATAL" 2017
INFORME DE AVANCE FISICO-FINANCIERO
 PERIODO DE 01-ABR-17 AL 30-JUN-17

FONDO O PROGRAMA: PROYECTOS DE INF-MCIPAL "ESTATAL"
 SUB-PROGRAMA: _____
 MONTO DEL DONATIVO OTORGADO \$ 64,533,062.08

ESTADO: NUEVO LEÓN
 MUNICIPIO: MONTERREY
 DEPENDENCIA EJECUTORA: SECRETARIA DE OBRAS PUBLICAS
 FECHA DE ELABORACION DEL REPORTE: 30 DE JUNIO DEL 2017

Nº DE PROYECTO	UBICACION O LOCALIDAD	NOMBRE Y DESCRIPCIÓN DEL PROYECTO	BENEFICIOS ESPERADOS DEL PROYECTO	FECHA DE INICIO DEL PROYECTO	FECHA DE TÉRMINO DEL PROYECTO	AVANCE FÍSICO	INVERSIÓN						METAS TOTALES			
							APROBADO	MODIFICADO	COMPROM.	DEVENGADO	FACTURADO	PAGADO	UNIDAD DE MEDIDA	APROBADAS	ALCANZADAS	HABITANTES BENEFICIADOS
		ADECUACIÓN Y SEMAFORIZACIÓN EN INTERSECCIÓN AV. LUIS D. COLOSIO CON LA CALLE OCASO, MUNICIPIO DE MONTERREY, N.L.	DESARROLLAR ADECUACIONES VIALES QUE MEJOREN EL FLUJO VEHICULAR OPTIMIZANDO TIEMPOS DE TRASLADO	2017	2017		8,697,738.06	\$ -	\$ -	\$ -	\$ -	\$ -				COMUNIDAD EN GENERAL
		ADECUACIÓN Y SEMAFORIZACIÓN EN INTERSECCIÓN AV. AZTLAN CON ESQUISTOS, MUNICIPIO DE MONTERREY, N.L.	DESARROLLAR ADECUACIONES VIALES QUE MEJOREN EL FLUJO VEHICULAR OPTIMIZANDO TIEMPOS DE TRASLADO	2017	2017		3,173,766.96	\$ -	\$ -	\$ -	\$ -	\$ -				COMUNIDAD EN GENERAL
		ADECUACIÓN DE CARRIL DE ALMACENAMIENTO EN RETORNO AV. LÁZARO CÁRDENAS CON PEDRO RMZ. VAZQUEZ, MUNICIPIO DE MONTERREY, N.L.	DESARROLLAR ADECUACIONES VIALES QUE MEJOREN EL FLUJO VEHICULAR OPTIMIZANDO TIEMPOS DE TRASLADO	2017	2017		1,253,723.13	\$ -	\$ -	\$ -	\$ -	\$ -				COMUNIDAD EN GENERAL
		ADECUACIÓN DE CARRILES EN AV. REVOLUCIÓN CON LATERAL DE CONSTITUCIÓN, MUNICIPIO DE MONTERREY, N.L.	DESARROLLAR ADECUACIONES VIALES QUE MEJOREN EL FLUJO VEHICULAR OPTIMIZANDO TIEMPOS DE TRASLADO	2017	2017		2,859,884.30	\$ -	\$ -	\$ -	\$ -	\$ -				COMUNIDAD EN GENERAL
		ADECUACIÓN EN CARRIL LATERAL EN AV. I. MORONES PRIETO CON GUSTAVO M. GARZA, MUNICIPIO DE MONTERREY, N.L.	DESARROLLAR ADECUACIONES VIALES QUE MEJOREN EL FLUJO VEHICULAR OPTIMIZANDO TIEMPOS DE TRASLADO	2017	2017		2,212,254.56	\$ -	\$ -	\$ -	\$ -	\$ -				COMUNIDAD EN GENERAL
		ADECUACIÓN EN VUELTA IZQUIERDA EN AV. CHAPULTEPEC CON JOSÉ M. POWELS, MUNICIPIO DE MONTERREY, N.L.	DESARROLLAR ADECUACIONES VIALES QUE MEJOREN EL FLUJO VEHICULAR OPTIMIZANDO TIEMPOS DE TRASLADO	2017	2017		1,046,978.18	\$ -	\$ -	\$ -	\$ -	\$ -				COMUNIDAD EN GENERAL
		ADECUACIÓN DE CAMELLÓN EN AV. JUNCO DE LA VEGA ENTRE PLAYA HORNOS Y VALLE PRIMAVERA, MUNICIPIO DE MONTERREY, N.L.	DESARROLLAR ADECUACIONES VIALES QUE MEJOREN EL FLUJO VEHICULAR OPTIMIZANDO TIEMPOS DE TRASLADO	2017	2017		1,831,676.89	\$ -	\$ -	\$ -	\$ -	\$ -				COMUNIDAD EN GENERAL

NOMBRE DEL FONDO PARA PROYECTOS DE INFRAESTRUCTURA MUNICIPAL "ESTATAL" 2017
INFORME DE AVANCE FISICO-FINANCIERO
 PERIODO DE 01-ABR-17 AL 30-JUN-17

FONDO O PROGRAMA: PROYECTOS DE INF-MCIPAL "ESTATAL"
 SUB-PROGRAMA: _____
 MONTO DEL DONATIVO OTORGADO \$ 64,533,062.08

ESTADO: NUEVO LEÓN
 MUNICIPIO: MONTERREY
 DEPENDENCIA EJECUTORA: SECRETARIA DE OBRAS PUBLICAS
 FECHA DE ELABORACION DEL REPORTE: 30 DE JUNIO DEL 2017

Nº DE PROYECTO	UBICACION O LOCALIDAD	NOMBRE Y DESCRIPCION DEL PROYECTO	BENEFICIOS ESPERADOS DEL PROYECTO	FECHA DE INICIO DEL PROYECTO	FECHA DE TERMINO DEL PROYECTO	AVANCE FISICO	INVERSION						METAS TOTALES						
							APROBADO	MODIFICADO	COMPROM.	DEVENGADO	FACTURADO	PAGADO	UNIDAD DE MEDIDA	APROBADAS	ALCANZADAS	HABITANTES BENEFICIADOS			
		ADECUACIÓN DE CAMELLÓN EN AV. ESTRELLAS ENTRE AV. ALFONSO REYES Y ARGOS, MUNICIPIO DE MONTERREY, N.L.	DESARROLLAR ADECUACIONES VIALES QUE MEJOREN EL FLUJO VEHICULAR OPTIMIZANDO TIEMPOS DE TRASLADO	2017	2017		745,000.02	\$	-	\$	-	\$	-	\$	-				COMUNIDAD EN GENERAL
		ADECUACIÓN VIAL EN INTERSECCIÓN AV. SIMON BOLIVAR CON AV. LEONES, MUNICIPIO DE MONTERREY, N.L.	DESARROLLAR ADECUACIONES VIALES QUE MEJOREN EL FLUJO VEHICULAR OPTIMIZANDO TIEMPOS DE TRASLADO	2017	2017		8,037,851.12	\$	-	\$	-	\$	-	\$	-				COMUNIDAD EN GENERAL
		ADECUACIÓN BAHIA DE ESTACIONAMIENTO CALLE ERIDANO, MUNICIPIO DE MONTERREY, N.L.	DESARROLLAR ADECUACIONES VIALES QUE MEJOREN EL FLUJO VEHICULAR OPTIMIZANDO TIEMPOS DE TRASLADO	2017	2017		2,115,033.80	\$	-	\$	-	\$	-	\$	-				COMUNIDAD EN GENERAL
		ADECUACIÓN VIAL EN CALLE EMILIO CARRANZA ENTRE HIDALGO Y OCAMPO, MUNICIPIO DE MONTERREY, N.L.	DESARROLLAR ADECUACIONES VIALES QUE MEJOREN EL FLUJO VEHICULAR OPTIMIZANDO TIEMPOS DE TRASLADO	2017	2017		2,925,848.79	\$	-	\$	-	\$	-	\$	-				COMUNIDAD EN GENERAL
		REHABILITACIÓN DE BANQUETAS Y RAMPAS EN PRINCIPALES EN CALLES DEL PRIMER CUADRO DE LA CIUDAD, MUNICIPIO DE MONTERREY, N.L.	REHABILITACION DE BANQUETAS Y RAMPAS PARA FACILITAR EL ACCESO	2017	2017		20,310,270.64	\$	-	\$	-	\$	-	\$	-				COMUNIDAD EN GENERAL
		ADECUACIÓN VIAL, MUNICIPIO DE MONTERREY, N.L.	DESARROLLAR ADECUACIONES VIALES QUE MEJOREN EL FLUJO VEHICULAR OPTIMIZANDO TIEMPOS DE TRASLADO	2017	2017		9,323,035.63	\$	-	\$	-	\$	-	\$	-				COMUNIDAD EN GENERAL

\$ 64,533,062.08 \$ - \$ - \$ - \$ - \$ -


ING. RAFAEL TONCHEZ ESCAMILLA
 COORDINADOR DE LA DIRECCION DE PLANEACION DE OBRAS Y CONTRATACION
 DE LA SECRETARIA DE OBRAS PUBLICAS

NOMBRE DEL FONDO PARA PROYECTOS DE FONDO DESCENTRALIZADOS "ESTATAL" 2017
INFORME DE AVANCE FISICO-FINANCIERO
 PERIODO DE 01-ABR-17 AL 30-JUN-17

FONDO O PROGRAMA: FONDO DESCENTRALIZADOS
 SUB-PROGRAMA: _____
 MONTO DEL DONATIVO OTORGADO: \$ 56,717,216.22

ESTADO: NUEVO LEÓN
 MUNICIPIO: MONTERREY
 DEPENDENCIA EJECUTORA: SECRETARIA DE OBRAS PUBLICAS
 FECHA DE ELABORACION DEL REPORTE: 30 DE JUNIO DEL 2017

Nº DE PROYECTO	UBICACION O LOCALIDAD	NOMBRE Y DESCRIPCION DEL PROYECTO	BENEFICIOS ESPERADOS DEL PROYECTO	FECHA DE INICIO DEL PROYECTO	FECHA DE TERMINO DEL PROYECTO	AVANCE FISICO	INVERSION						METAS TOTALES			
							APROBADO	MODIFICADO	COMPROM	DEVENGADO	FACTURADO	PAGADO	UNIDAD DE MEDIDA	APROBADAS	ALCANZADAS	HABITANTES BENEFICIADOS
		ADECUACIÓN DE CAMELLÓN Y SEPARADOR CENTRAL EN AV. JULIO A. ROCA ENTRE ESQUISTOS Y FLORES MAGÓN, MUNICIPIO DE MONTERREY, N.L.	DESARROLLAR ADECUACIONES VIALES QUE MEJOREN EL FLUJO VEHICULAR OPTIMIZANDO TIEMPOS DE TRASLADO	2017	2017		3,209,368.52	\$ -	\$ -	\$ -	\$ -	\$ -				COMUNIDAD EN GENERAL
		MOVILIDAD DEL TRÁFICO EN AV. AZTLÁN (AV. PENITENCIARIA-CABEZADA), MUNICIPIO DE MONTERREY, N.L.	DESARROLLAR ADECUACIONES VIALES QUE MEJOREN EL FLUJO VEHICULAR OPTIMIZANDO TIEMPOS DE TRASLADO	2017	2017		21,395,461.12	\$ -	\$ -	\$ -	\$ -	\$ -				COMUNIDAD EN GENERAL
		ADECUACION VIAL EN AV. ANTONIO I. VILLARREAL ENTRE AV. RUIZ CORTINES Y AV. LOS ANGELES, MUNICIPIO DE MONTERREY, N.L.	DESARROLLAR ADECUACIONES VIALES QUE MEJOREN EL FLUJO VEHICULAR OPTIMIZANDO TIEMPOS DE TRASLADO	2017	2017		28,261,868.60	\$ -	\$ -	\$ -	\$ -	\$ -				COMUNIDAD EN GENERAL
		ADECUACION VIAL EN CALLE ESCOBEDO ENTRE HIDALGO Y OCAMPO, MUNICIPIO DE MONTERREY, N.L.	DESARROLLAR ADECUACIONES VIALES QUE MEJOREN EL FLUJO VEHICULAR OPTIMIZANDO TIEMPOS DE TRASLADO	2017	2017		3,850,517.98	\$ -	\$ -	\$ -	\$ -	\$ -				COMUNIDAD EN GENERAL

\$ 56,717,216.22 \$ - \$ - \$ - \$ - \$ -



 ING. RAFAEL TONCHEZ ESCAMILLA
 COORDINADOR DE LA DIRECCION DE PLANEACION DE OBRAS Y CONTRATACION
 DE LA SECRETARIA DE OBRAS PUBLICAS

RECURSOS ESTATALES
INFORME DE AVANCE FISICO-FINANCIERO
 PERIODO DE 01-ABR-17 AL 30-JUN-17

FONDO O PROGRAMA: RECURSOS ESTATALES
 SUB-PROGRAMA: _____
 MONTO DEL DONATIVO OTORGADO: \$ 94,000,000.00

ESTADO: NUEVO LEÓN
 MUNICIPIO: MONTERREY
 DEPENDENCIA EJECUTORA: SECRETARIA DE OBRAS PUBLICAS
 FECHA DE ELABORACION DEL REPORTE: 30 DE JUNIO DEL 2017

Nº DE PROYECTO	UBICACION O LOCALIDAD	NOMBRE Y DESCRIPCION DEL PROYECTO	BENEFICIOS ESPERADOS DEL PROYECTO	FECHA DE INICIO DEL PROYECTO	FECHA DE TERMINO DEL PROYECTO	AVANCE FISICO	INVERSION						METAS TOTALES			
							APROBADO	MODIFICADO	COMPROM.	DEVENGADO	FACTURADO	PAGADO	UNIDAD DE MEDIDA	APROBADAS	ALCANZADAS	HABITANTES BENEFICIADOS
OP-RE-01/15-CP		REHABILITACION DE PAVIMENTO ASFALTICO EN LA AV. JOSE A. CONCHELLO, ENTRE AV. FELIX U. GOMEZ Y CONSTITUCION, EN EL MUNICIPIO DE MONTERREY, N.L.				100%	\$ 28,797,107.35	\$ 17,819,150.38	\$ 17,819,150.38	\$ 17,819,150.38	\$ 20,771,414.91	\$ 14,732,901.95	M2	56,000	36,000	
OP-RE-02/15-CP		RECARPETEO DE AV. CALZADA SAN PEDRO, ENTRE LA AV. LIC. GUSTAVO DIAZ ORDAZ Y BLVD. ANTONIO L. RODRIGUEZ, EN MONTERREY, N.L.				100%	\$ 10,815,943.70	\$ 5,561,597.26	\$ 5,561,597.26	\$ 5,561,597.26	\$ 4,213,868.21	\$ 3,195,422.83	M2	23,980	10,400	
OP-RE-03/15-CP		REHABILITACION DE PAVIMENTO ASFALTICO EN LA AV. PUERTA DEL SOL ENTRE AV. RAUL RANGEL FRIAS Y LA AV. INSURGENTES, EN EL MUNICIPIO DE MONTERREY, N.L.				100%	\$ 21,783,032.28	\$ 16,897,871.52	\$ 16,897,871.52	\$ 16,897,871.52	\$ 16,829,601.65	\$ 7,290,079.41	M2	52,500	45,421	
OP-RE-04/15-CP		REHABILITACION DE PAVIMENTO ASFALTICO EN LA AV. ALFONSO REYES, ENTRE AV. EUGENIO GARZA SADA Y LA AV. REVOLUCION, EN EL MUNICIPIO DE MONTERREY, N.L.				100%	\$ 13,355,188.43	\$ 10,461,344.09	\$ 10,461,344.09	\$ 10,461,344.09	\$ 10,077,667.86	\$ 3,963,947.19	M2	31,154	21,600	
OP-RE-05/15-CP		REHABILITACION DE PAVIMENTO ASFALTICO EN DIVERSAS CALLES DE LA COL. VILLA DEL RIO, EN EL MUNICIPIO DE MONTERREY, N.L.				100%	\$ 10,177,988.16	\$ 8,358,554.90	\$ 8,358,554.90	\$ 7,941,545.70	\$ 7,941,545.70	\$ 7,941,545.70	M2	30,660	25,484	
OP-RE-06/15-CP		REHABILITACION DE PAVIMENTO ASFALTICO EN DIVERSAS CALLES DE LA COL. VALLE DEL HUAJUCO, EN EL MUNICIPIO DE MONTERREY, N.L.				100%	\$ 4,209,402.01	\$ 4,640,564.28	\$ 4,640,564.28	\$ 3,837,027.62	\$ 3,837,027.62	\$ 3,777,742.66	M2	10,561	11,676	
OP-RE-07/15-CP		REHABILITACION DE PAVIMENTO ASFALTICO EN DIVERSAS CALLES DE LA COL. VALLE DE CHAPULTEPEC, EN EL MUNICIPIO DE MONTERREY, N.L.				25%	\$ 4,861,338.38	\$ 2,286,183.65	\$ 2,286,183.65	\$ 2,285,348.75	\$ 2,285,348.75	\$ 2,285,348.75	M2	12,795	2,957	RESCINDIDO
							\$94,000,000.31	\$66,025,266.08	\$66,025,266.08	\$64,803,885.32	\$65,956,474.70	\$43,186,998.49				


ING. RAFAEL TONCHEZ ESCAMILLA
 COORDINADOR DE LA DIRECCION DE PLANEACION DE OBRAS Y CONTRATACION
 DE LA SECRETARIA DE OBRAS PUBLICAS

III - Anexos

i).- Informe de Avance Físico Financiero de Programa Vialidades Regias


NOMBRE DEL FONDO O PROGRAMA VIALIDADES REGIAS.-REHABILITACION INTEGRAL DE LA SUPERFICIE DE RODAMIENTO EN CALLES Y AVENIDAS 2017
INFORME DE AVANCE FISICO-FINANCIERO
 PERIODO DE 01-ABR-17 AL 30-JUN-17

FONDO O PROGRAMA: VIALIDADES REGIAS 2017
 SUB-PROGRAMA: _____
 MONTO DEL DONATIVO OTORGADO: \$ 722,611,572.00

ESTADO: NUEVO LEÓN
 MUNICIPIO: MONTERREY
 DEPENDENCIA EJECUTORA: SECRETARIA DE OBRAS PUBLICAS
 FECHA DE ELABORACION DEL REPORTE: 30 DE JUNIO DEL 2017

RECURSO	UBICACION O LOCALIDAD	NOMBRE Y DESCRIPCION DEL PROYECTO	BENEFICIOS ESPERADOS DEL PROYECTO	FECHA DE INICIO DEL PROYECTO	FECHA DE TERMINO DEL PROYECTO	AVANCE FISICO	INVERSION						METAS TOTALES			
							APROBADO	MODIFICADO	COMPROM	DEVENGADO	FACTURADO	PAGADO	UNIDAD DE MEDIDA	APROBADAS	ALCANZADAS	HABITANTES BENEFICIADOS
RECURSOS PROPIOS		REHABILITACION INTEGRAL DE LA SUPERFICIE DE RODAMIENTO EN CALLES Y AVENIDAS	MEJORAMIENTO EN LA SUPERFICIE DE RODAMIENTO OBTENIENDO UNA VIALIDAD MAS SEGURA Y DURADERA	2017	2017		\$ 233,956,444.12	\$ 233,956,444.12	\$ 233,956,444.12	\$ 83,149,893.45	\$ 83,149,893.45	\$ 83,149,893.45				
FONDO DE DESARROLLO MUNICIPAL		REHABILITACION INTEGRAL DE LA SUPERFICIE DE RODAMIENTO EN CALLES Y AVENIDAS	MEJORAMIENTO EN LA SUPERFICIE DE RODAMIENTO OBTENIENDO UNA VIALIDAD MAS SEGURA Y DURADERA	2017	2017	35%	\$ 50,310,424.68	\$ 50,310,424.68	\$ 50,310,424.68	\$ -	\$ -	\$ -				

\$ 284,266,868.80	\$ 284,266,868.80	\$ 284,266,868.80	\$ 83,149,893.45	\$ 83,149,893.45	\$ 83,149,893.45
-------------------	-------------------	-------------------	------------------	------------------	------------------



ING. RAFAEL TONCHEZ ESCAMILLA
 COORDINADOR DE LA DIRECCION DE PLANEACION DE OBRAS Y CONTRATACION
 DE LA SECRETARIA DE OBRAS PUBLICAS

NOMBRE DEL FONDO O PROGRAMA VIALIDADES REGIAS.-REHABILITACION INTEGRAL DE LA SUPERFICIE DE RODAMIENTO EN CALLES Y AVENIDAS
INFORME DE AVANCE FISICO-FINANCIERO
 PERIODO DE 01-ABR-17 AL 30-JUN-17

FONDO O PROGRAMA: VIALIDADES REGIAS
 SUB-PROGRAMA: _____
 MONTO DEL DONATIVO OTORGADO: \$ 722,611,572.00

ESTADO: NUEVO LEÓN
 MUNICIPIO: MONTERREY
 DEPENDENCIA EJECUTORA: SECRETARIA DE OBRAS PUBLICAS
 FECHA DE ELABORACION DEL REPORTE: 30 DE JUNIO DEL 2017

RECURSO	UBICACION O LOCALIDAD	NOMBRE Y DESCRIPCION DEL PROYECTO	BENEFICIOS ESPERADOS DEL PROYECTO	FECHA DE INICIO DEL PROYECTO	FECHA DE TERMINO DEL PROYECTO	AVANCE FISICO	INVERSION						METAS TOTALES			
							APROBADO	MODIFICADO	COMPROM.	DEVENGADO	FACTURADO	PAGADO	UNIDAD DE MEDIDA	APROBADAS	ALCANZADAS	HABITANTES BENEFICIADOS
FONDO DE DESARROLLO MUNICIPAL	AV. FIDEL VELAZQUEZ	REHABILITACION INTEGRAL DE LA SUPERFICIE DE RODAMIENTO EN CALLES Y AVENIDAS	MEJORAMIENTO EN LA SUPERFICIE DE RODAMIENTO OBTENIENDO UNA VIALIDAD MAS SEGURA Y DURADERA	2016	2016	66%	\$ 47,171,098.00	\$ 47,171,098.00	\$ 47,171,098.00	\$ 29,489,829.56	\$ 29,489,829.56	\$ 29,489,829.56				
R23-FORTALECE	AV. JUAN ALVAREZ	REHABILITACION INTEGRAL DE LA SUPERFICIE DE RODAMIENTO EN CALLES Y AVENIDAS	MEJORAMIENTO EN LA SUPERFICIE DE RODAMIENTO OBTENIENDO UNA VIALIDAD MAS SEGURA Y DURADERA	2016	2016		\$ 10,500,000.00	\$ 10,500,000.00	\$ 10,500,000.00	\$ -	\$ -	\$ -				
R23-PROYECTOS DE DESARROLLO REGIONAL	AV. JULIO A. ROCA, SECCION I	REHABILITACION INTEGRAL DE LA SUPERFICIE DE RODAMIENTO EN CALLES Y AVENIDAS	MEJORAMIENTO EN LA SUPERFICIE DE RODAMIENTO OBTENIENDO UNA VIALIDAD MAS SEGURA Y DURADERA	2016	2016		\$ 15,200,000.00	\$ 15,200,000.00	\$ 15,200,000.00	\$ 3,567,953.71	\$ 3,567,953.71	\$ 3,567,953.71				
R23-PROGRAMAS REGIONALES 2	AV. JULIO A. ROCA, SECCION II	REHABILITACION INTEGRAL DE LA SUPERFICIE DE RODAMIENTO EN CALLES Y AVENIDAS	MEJORAMIENTO EN LA SUPERFICIE DE RODAMIENTO OBTENIENDO UNA VIALIDAD MAS SEGURA Y DURADERA	2016	2016		\$ 6,000,000.00	\$ 6,000,000.00	\$ 6,000,000.00	\$ 4,177,756.06	\$ 4,177,756.06	\$ 4,177,756.06				
RECURSOS PROPIOS	AV. GONZALITOS	REHABILITACION INTEGRAL DE LA SUPERFICIE DE RODAMIENTO EN CALLES Y AVENIDAS	MEJORAMIENTO EN LA SUPERFICIE DE RODAMIENTO OBTENIENDO UNA VIALIDAD MAS SEGURA Y DURADERA	2016	2016		\$ 57,035,462.50	\$ 25,028,061.86	\$ 25,028,061.86	\$ 25,028,061.86	\$ 25,028,061.86	\$ 25,028,061.86				
RECURSOS PROPIOS	AV. ALMAZAR, AV. AARON SAENZ Y AV. GUSTAVO DIAZ ORDAZ, SECCION I	REHABILITACION INTEGRAL DE LA SUPERFICIE DE RODAMIENTO EN CALLES Y AVENIDAS	MEJORAMIENTO EN LA SUPERFICIE DE RODAMIENTO OBTENIENDO UNA VIALIDAD MAS SEGURA Y DURADERA	2016	2016		\$ 80,876,911.10	\$ 112,884,311.74	\$ 112,884,311.74	\$ 112,884,311.39	\$ 112,884,311.39	\$ 112,884,311.39				
2016							\$ 216,783,471.60	\$ 216,783,471.60	\$ 216,783,471.60	\$ 175,147,912.56	\$ 175,147,912.56	\$ 175,147,912.56				

NOMBRE DEL FONDO O PROGRAMA VIALIDADES REGIAS.-REHABILITACION INTEGRAL DE LA SUPERFICIE DE RODAMIENTO EN CALLES Y AVENIDAS
INFORME DE AVANCE FISICO-FINANCIERO
 PERIODO DE 01-ABR-17 AL 30-JUN-17

FONDO O PROGRAMA: VIALIDADES REGIAS
 SUB-PROGRAMA: _____
 MONTO DEL DONATIVO OTORGADO: \$ 722,611,572.00

ESTADO: NUEVO LEÓN
 MUNICIPIO: MONTERREY
 DEPENDENCIA EJECUTORA: SECRETARIA DE OBRAS PUBLICAS
 FECHA DE ELABORACION DEL REPORTE: 30 DE JUNIO DEL 2017

RECURSO	UBICACION O LOCALIDAD	NOMBRE Y DESCRIPCION DEL PROYECTO	BENEFICIOS ESPERADOS DEL PROYECTO	FECHA DE INICIO DEL PROYECTO	FECHA DE TERMINO DEL PROYECTO	AVANCE FISICO	INVERSION						METAS TOTALES			
							APROBADO	MODIFICADO	COMPRON.	DEVENIGADO	FACTURADO	PAGADO	LINIDAD DE MEDIDA	APROBADAS	ALCANZADAS	HABITANTES BENEFICIADOS
FONDO DE DESARROLLO MUNICIPAL (AJUSTE 2016)		REHABILITACION INTEGRAL DE LA SUPERFICIE DE RODAMIENTO EN CALLES Y AVENIDAS	MEJORAMIENTO EN LA SUPERFICIE DE RODAMIENTO OBTENIENDO UNA VIALIDAD MAS SEGURA Y DURADERA	2017	2017	0%	\$ 4,776,960.00	\$ 4,776,960.00	\$ -	\$ -	\$ -	\$ -				

2017 \$ 4,776,960.00 \$ 4,776,960.00 \$ - \$ - \$ - \$ -

TOTAL 221,560,431.60 221,560,431.60 216,783,471.60 175,147,912.58 175,147,912.58 175,147,912.58



ING. RAFAEL TONCHEZ ESCAMILLA
 COORDINADOR DE LA DIRECCION DE PLANEACION DE OBRAS Y CONTRATACION
 DE LA SECRETARIA DE OBRAS PUBLICAS

III - Anexos

j).- Informes de Avance Físico Financieros de Recursos de Financiamiento

NOMBRE DEL FONDO PARA PROYECTOS DE CREDITO FINANCIADO A TRAVES DE BANOBRAS 2017
INFORME DE AVANCE FISICO-FINANCIERO
 PERIODO DE 01-ABR-17 AL 30-JUN-17

FONDO O PROGRAMA: BANOBRAS
 SUB-PROGRAMA: _____
 MONTO DEL DONATIVO OTORGADO: \$ 173,192,643.86

ESTADO: NUEVO LEÓN
 MUNICIPIO: MONTERREY
 DEPENDENCIA EJECUTORA: SECRETARIA DE OBRAS PUBLICAS
 FECHA DE ELABORACION DEL REPORTE: 30 DE JUNIO DEL 2017

Nº DE PROYECTO	UBICACION O LOCALIDAD	NOMBRE Y DESCRIPCIÓN DEL PROYECTO	BENEFICIOS ESPERADOS DEL PROYECTO	FECHA DE INICIO DEL PROYECTO	FECHA DE TERMINO DEL PROYECTO	AVANCE FISICO	INVERSION						METAS TOTALES			
							APROBADO	MODIFICADO	COMPROM	DEVENGADO	FACTURADO	PAGADO	LINIDAD DE MEDIDA	APROBADAS	ALCANZADAS	HABITANTES BENEFICIADOS
	CAMINO AL DIENTE	HABILITACIÓN DE VIALIDAD EN CAMINO AL DIENTE A CARRETERA NACIONAL (PRIMER ETAPA, MUNICIPIO DE MONTERREY, N.L.	DESARROLLAR ADECUACIONES VIALES QUE MEJOREN EL FLUJO VEHICULAR OPTIMIZANDO TIEMPOS DE TRASLADO	2017	2017		7,777,102.38	\$ -	\$ -	\$ -	\$ -	\$ -				COMUNIDAD EN GENERAL
	COL. LA ESTANZUELA	AMPLIACION DE CUARTO CARRIL EN CARRETERA NACIONAL DE NORTE A SUR, COL. SATÉLITE HASTA LA COL. LA ESTANZUELA, MUNICIPIO DE MONTERREY, N.L.	DESARROLLAR ADECUACIONES VIALES QUE MEJOREN EL FLUJO VEHICULAR OPTIMIZANDO TIEMPOS DE TRASLADO	2017	2017		22,680,000.00	\$ -	\$ -	\$ -	\$ -	\$ -				COMUNIDAD EN GENERAL
	AV. GONZALITOS	ADECUACIÓN VIAL (INTENCIÓN DE UBICAR CONTRA FLUJO VEHICULAR) EN AV. GONZALITOS DE CONSTITUCIÓN AL SUR HASTA LINCLON, MUNICIPIO DE MONTERREY, N.L.	DESARROLLAR ADECUACIONES VIALES QUE MEJOREN EL FLUJO VEHICULAR OPTIMIZANDO TIEMPOS DE TRASLADO	2017	2017		20,879,629.00	\$ -	\$ -	\$ -	\$ -	\$ -				COMUNIDAD EN GENERAL
	AV. LAZARO CARDENAS	ADECUACIÓN VIAL (EN VUELTA DERECHA PARA INCREMENTAR UN CARRIL HACIA AL SUR) EN AV. LÁZARO CARDENAS Y AV. EUGENIO GARZA SADA, MUNICIPIO DE MONTERREY, N.L.	DESARROLLAR ADECUACIONES VIALES QUE MEJOREN EL FLUJO VEHICULAR OPTIMIZANDO TIEMPOS DE TRASLADO	2017	2017		14,800,000.00	\$ -	\$ -	\$ -	\$ -	\$ -				COMUNIDAD EN GENERAL
	CARRETERA NACIONAL	LATERAL CARRETERA NACIONAL (1A. ETAPA) CONSISTE EN HABILITAR EL CAMINO A LA LÁGRIMA QUE ES UNA VÍA COLECTORA DE LOS FRACCIONAMIENTOS, LA SOLUCIÓN PRETENDE QUE CON UNA VUELTA DERECHA DEL CAMINO A LA LÁGRIMA Y CON 2 OBRAS DE PUENTES SOBRE EL ARROYO LA ESTANZUELA Y EL RÍO LA SILLA DE UNA SOLUCIÓN VIAL Y PEATONAL, , MUNICIPIO DE MONTERREY, N.L.	DESARROLLAR ADECUACIONES VIALES QUE MEJOREN EL FLUJO VEHICULAR OPTIMIZANDO TIEMPOS DE TRASLADO	2017	2017		107,055,912.48	\$ -	\$ -	\$ -	\$ -	\$ -				COMUNIDAD EN GENERAL

\$ 173,192,643.86 \$ - \$ - \$ - \$ -


ING. RAFAEL TONCHEZ ESCAMILLA
 COORDINADOR DE LA DIRECCION DE PLANEACION DE OBRAS Y CONTRATACION
 DE LA SECRETARIA DE OBRAS PUBLICAS

FINANCIAMIENTO 164M
INFORME DE AVANCE FISICO-FINANCIERO
 PERIODO DE 01-ABR-17 AL 30-JUN-17

FONDO O PROGRAMA: FINANCIAMIENTO 164M
 SUB-PROGRAMA: _____
 MONTO DEL DONATIVO OTORGADO: \$ 104,000,000.00

ESTADO: NUEVO LEÓN
 MUNICIPIO: MONTERREY
 DEPENDENCIA EJECUTORA: SECRETARIA DE OBRAS PUBLICAS
 FECHA DE ELABORACION DEL REPORTE: 30 DE JUNIO DEL 2017

Nº DE PROYECTO	UBICACION O LOCALIDAD	NOMBRE Y DESCRIPCION DEL PROYECTO	BENEFICIOS ESPERADOS DEL PROYECTO	FECHA DE INICIO DEL PROYECTO	FECHA DE TERMINO DEL PROYECTO	AVANCE FISICO	INVERSION						METAS TOTALES			
							APROBADO	MODIFICADO	COMPROM.	DEVENGADO	FACTURADO	PAGADO	UNIDAD DE MEDIDA	APROBADAS	ALCANZADAS	HABITANTES BENEFICIADOS
OP-RP-25/14-IR		SOLUCIONES PLUVIALES EN CALLE ACUEDUCTO Y PASEO NARCISO, Y EN PRIV. SIN NOMBRE DE CAZADORES DE GALEANA A PASEO DE LAS PETUNIAS EN COL. DEL PASEO RESIDENCIAL, EN MONTERREY, N.L.				100%	\$ 495,000.97	\$ 478,109.38	\$ 478,109.38	\$ 478,109.38	\$ 478,109.38	\$ 478,109.38				
OP-RP-SR-01/14-IR		PROYECTOS EJECUTIVOS PARA LA CONSTRUCCION DE PUENTE VEHICULAR PARA CONECTAR LA AV. PASEO DE LA REFORMA CON CALLE CAMINO AL DIENTE EN EL SECTOR MEDEROS Y PUENTE VEHICULAR (ADECUACION VIAL) PARA CONECTAR LA CALLE PASEO DEL AGUA DE LA COL. VILLA LAS FUENTES CON LA CALLE VIZCONDE DE LA COL. LA CONDESA, ASI COMO LA AMPLIACION DE PUENTE VEHICULAR QUE CONECTA LAS COLONIAS VILLA LAS FUENTES Y CORTIJO DEL RIO Y DE PUENTE VEHICULAR QUE CONECTA LAS COLONIAS LAGOS DEL BOSQUE, PRADOS DE LA SIERRA Y PEDREGAL DE LA SILLA; SOBRE RIO LA SILLA, EN EL MUNICIPIO DE MONTERREY, N.L.				100%	\$ 1,400,000.00	\$ 1,372,000.00	\$ 1,372,000.00	\$ 1,372,000.00	\$ 1,372,000.00	\$ 1,372,000.00				
OP-RP-14/14-CP		CONSTRUCCION DE DUCTO DE DRENAJE PLUVIAL EN PASO INFERIOR VEHICULAR DE LA AV. ALFONSO REYES Y AV. EUGENIO GARZA SADA, EN SU TRAMO DE AV. EUGENIO GARZA SADA A LA AV. JUNCO DE LA VEGA, EN EL MUNICIPIO DE MONTERREY, N.L.				100%	\$ 18,927,296.28	\$ 18,842,392.98	\$ 18,842,392.98	\$ 18,842,392.98	\$ 18,842,392.98	\$ 18,842,392.98				
OP-RP-13/14-CP		REHABILITACION Y AMPLIACION DE DUCTO DE DRENAJE PLUVIAL EN LA AV. EUGENIO GARZA SADA EN SU TRAMO DE CALLE VIA ALCALA DE LA COL. MAS PALOMAS AL CRUCE CON LA AV. ALFONSO REYES, EN EL MUNICIPIO DE MONTERREY, N.L.				100%	\$ 6,026,998.25	\$ 5,344,775.28	\$ 5,344,775.28	\$ 5,344,775.28	\$ 5,344,775.28	\$ 5,344,775.28				
OP-RP-19/14-CP		SEÑALIZACION PARA PASO A DESNIVEL EN AV. ALFONSO REYES Y AV. GARZA SADA, EN EL MUNICIPIO DE MONTERREY, N.L.				100%	\$ 4,149,702.53	\$ 3,801,098.15	\$ 3,801,098.15	\$ 3,801,098.15	\$ 3,801,098.15	\$ 3,801,098.15				
OP-RP-18/14-CP		SEMAFORIZACION PARA PASO A DESNIVEL EN AV. ALFONSO REYES Y AV. GARZA SADA, EN EL MUNICIPIO DE MONTERREY, N.L.				100%	\$ 3,769,669.86	\$ 3,470,697.67	\$ 3,470,697.67	\$ 3,470,697.67	\$ 3,470,697.67	\$ 3,470,697.67				

FINANCIAMIENTO 164M
INFORME DE AVANCE FISICO-FINANCIERO
 PERIODO DE 01-ABR-17 AL 30-JUN-17

FONDO O PROGRAMA: FINANCIAMIENTO 164M
 SUB-PROGRAMA: _____
 MONTO DEL DONATIVO OTORGADO: \$ 104,000,000.00

ESTADO: NUEVO LEÓN
 MUNICIPIO: MONTERREY
 DEPENDENCIA EJECUTORA: SECRETARIA DE OBRAS PUBLICAS
 FECHA DE ELABORACION DEL REPORTE: 30 DE JUNIO DEL 2017

N° DE PROYECTO	UBICACION O LOCALIDAD	NOMBRE Y DESCRIPCION DEL PROYECTO	BENEFICIOS ESPERADOS DEL PROYECTO	FECHA DE INICIO DEL PROYECTO	FECHA DE TERMINO DEL PROYECTO	AVANCE FISICO	INVERSION						METAS TOTALES			
							APROBADO	MODIFICADO	COMPROM	DEVENGADO	FACTURADO	PAGADO	UNIDAD DE MEDIDA	APROBADAS	ALCANZADAS	HABITANTES BENEFICIADOS
OP-RP-20/14-CP		COLOCACION DE ALUMBRADO PARA PASO A DESNIVEL EN AV. ALFONSO REYES Y AV. GARZA SADA, EN EL MUNICIPIO DE MONTERREY, N.L.				100%	\$ 3,784,059.52	\$ 4,008,717.33	\$ 4,008,717.33	\$ 4,008,717.33	\$ 4,008,717.33	\$ 4,008,717.33				
OP-RP-15/14-CP		CONSTRUCCION DE PUENTE VEHICULAR SOBRE RIO LA SILLA PARA CONECTAR LA AV. PASEO DE LA REFORMA CON CALLE CAMINO AL DIENTE EN EL SECTOR MEDEROS, EN EL MUNICIPIO DE MONTERREY, N.L.				100%	\$ 20,000,000.00	\$ 18,491,233.01	\$ 18,491,233.01	\$ 18,491,233.01	\$ 18,491,233.01	\$ 17,932,726.88				
OP-RP-17/14-CP		DRENAJE PLUVIAL EN AV PASEO DE LOS CONQUISTADORES ENTRE PASEO DE LOS CÉSARES A CALLE ALEJANDRO MAGNO, EN COL. CUMBRES 3ER. SECTOR.				100%	\$ 3,000,000.00	\$ 2,828,567.74	\$ 2,828,567.74	\$ 2,828,567.74	\$ 2,828,567.74	\$ 2,819,750.48				
OP-RP-21/14-CP		RECARPETEO EN CALLES ALEDAÑAS AL PASO A DESNIVEL DE LA AV. ALFONSO REYES Y AV. GARZA SADA, EN MONTERREY, N.L.				100%	\$ 10,200,701.21	\$ 3,048,476.85	\$ 3,048,476.85	\$ 3,048,476.85	\$ 3,048,476.85	\$ 3,048,476.85				
OP-RP-01/15-CP		REHABILITACION DE PAVIMENTO ASFALTICO EN CALLES DE COLONIA EN ZONA PONIENTE, CUMBRES 1ER. SECTOR, EN EL MUNICIPIO DE MONTERREY, N.L. (ETAPA 1)				100%	\$ 16,118,866.34	\$ 15,898,469.58	\$ 15,898,469.58	\$ 15,898,469.58	\$ 15,898,469.58	\$ 15,898,469.58				
OP-RP-02/15-CP		REHABILITACION DE PAVIMENTO ASFALTICO EN CALLES DE COLONIA EN ZONA PONIENTE, CUMBRES 1ER. SECTOR, EN EL MUNICIPIO DE MONTERREY, N.L. (ETAPA 2)				100%	\$ 16,127,704.94	\$ 15,866,326.12	\$ 15,866,326.12	\$ 15,866,326.12	\$ 15,866,326.12	\$ 15,854,089.37				
							\$ 103,999,999.90	\$ 93,450,864.09	\$ 93,450,864.09	\$ 93,450,864.09	\$ 93,450,864.09	\$ 92,871,303.95				



ING. RAFAEL TONCHEZ ESCAMILLA
 COORDINADOR DE LA DIRECCION DE PLANEACION DE OBRAS Y CONTRATACION
 DE LA SECRETARIA DE OBRAS PUBLICAS

FINANCIAMIENTO 80M
INFORME DE AVANCE FISICO-FINANCIERO
 PERIODO DE 01-ABR-17 AL 30-JUN-17

FONDO O PROGRAMA: FINANCIAMIENTO 80M
 SUB-PROGRAMA: _____
 MONTO DEL DONATIVO OTORGADO: 80M

ESTADO: NUEVO LEÓN
 MUNICIPIO: MONTERREY
 DEPENDENCIA EJECUTORA: SECRETARIA DE OBRAS PUBLICAS
 FECHA DE ELABORACION DEL REPORTE: 30 DE JUNIO DEL 2017

Nº DE PROYECTO	UBICACION O LOCALIDAD	NOMBRE Y DESCRIPCION DEL PROYECTO	BENEFICIOS ESPERADOS DEL PROYECTO	FECHA DE INICIO DEL PROYECTO	FECHA DE TERMINO DEL PROYECTO	AVANCE FISICO	INVERSION						METAS TOTALES			
							APROBADO	MODIFICADO	COMPROM	DEVENGADO	FACTURADO	PAGADO	UNIDAD DE MEDIDA	APROBADAS	ALCANZADAS	HABITANTES BENEFICIADOS
OP-RP-09/14-IR		REMODELACION DE PARQUE PUBLICO DE LA COL. CERRADA DE CUMBRES Y REHABILITACION DE PARQUE PUBLICO EN LA COL. PASEO DE LAS CUMBRES, EN EL MUNICIPIO DE LA CIUDAD DE MONTERREY				100%	\$ 2,658,666.31	\$ 2,637,795.80	\$ 2,637,795.80	\$ 2,637,795.80	\$ 2,637,795.80	\$ 2,637,795.80				
OP-RP-10/14-IR		REMODELACION DE PARQUE PUBLICO DE LA COL. FRACC. FERROCARRILERA Y REHABILITACION DE PARQUE PUBLICO EN LA COL. HOGARES FERROCARRILEROS, EN EL MUNICIPIO DE MONTERREY, N.L.				100%	\$ 2,088,000.00	\$ 2,049,443.67	\$ 2,049,443.67	\$ 2,049,443.67	\$ 2,049,443.67	\$ 2,049,443.67				
OP-RP-11/14-IR		REHABILITACION DE PARQUE PUBLICO EN LA COL. VILLAS DE LA ALIANZA, EN EL MUNICIPIO DE MONTERREY, N.L.				100%	\$ 580,000.00	\$ 565,910.33	\$ 565,910.33	\$ 565,910.33	\$ 565,910.33	\$ 565,910.33				
OP-RP-14/14-IR		REHABILITACION DE PARQUES PUBLICOS EN LA COL. BUROCRATAS DEL ESTADO, EN EL MUNICIPIO DE MONTERREY, N.L.				100%	\$ 522,000.00	\$ 515,602.50	\$ 515,602.50	\$ 515,602.50	\$ 515,602.50	\$ 515,602.50				
OP-RP-17/14-IR		REHABILITACION DE PARQUES PUBLICOS EN LAS COL. FABRILS Y TAMPICO, EN EL MUNICIPIO DE MONTERREY, N.L.				100%	\$ 1,914,000.00	\$ 1,889,516.54	\$ 1,889,516.54	\$ 1,889,516.54	\$ 1,889,516.54	\$ 1,889,516.54				
OP-RP-05/14-IR		REMODELACION DE PARQUE PUBLICO EN LA COL. COMUNIDAD EL BARRO, EN EL MUNICIPIO DE MONTERREY, N.L.				100%	\$ 1,160,000.00	\$ 1,189,977.27	\$ 1,189,977.27	\$ 1,189,977.27	\$ 1,189,977.27	\$ 1,189,977.27				
OP-RP-13/14-IR		REHABILITACION DE PARQUES PUBLICOS EN LAS COL. ARCOS DEL SOL 4º SECTOR Y BARRIO SAN LUIS 2º SECTOR, EN EL MUNICIPIO DE MONTERREY, N.L.				100%	\$ 2,010,000.00	\$ 1,974,298.26	\$ 1,974,298.26	\$ 1,974,298.26	\$ 1,974,298.26	\$ 1,974,298.26				
OP-RP-04/14-IR		REHABILITACION DE PARQUE PUBLICO EN LA COL. CIMA DEL BOSQUE, EN EL MUNICIPIO DE MONTERREY, N.L.				100%	\$ 522,000.00	\$ 469,513.47	\$ 469,513.47	\$ 469,513.47	\$ 469,513.47	\$ 469,513.47				
OP-RP-15/14-IR		REHABILITACION DE PARQUE PUBLICO EN LA COL. CUMBRES 2º SECTOR, EN EL MUNICIPIO DE MONTERREY, N.L.				100%	\$ 871,160.00	\$ 860,646.62	\$ 860,646.62	\$ 860,646.62	\$ 860,646.62	\$ 860,646.62				
OP-RP-16/14-IR		REMODELACION DE PARQUE PUBLICO EN LA COL. CUMBRES CAMPANARIO, EN EL MUNICIPIO DE MONTERREY, N.L.				100%	\$ 1,449,977.15	\$ 1,443,598.25	\$ 1,443,598.25	\$ 1,443,598.25	\$ 1,443,598.25	\$ 1,443,598.25				
OP-RP-05/14-CP		REMODELACION Y REHABILITACION DE PARQUES PUBLICOS DE LA COLONIA ALTAVISTA Y VILLAS DEL RIO Y REHABILITACION DE PARQUES PUBLICOS EN LAS COLONIAS CONTRY LUX Y CONTRY TESORO, EN EL MUNICIPIO DE MONTERREY, N.L.				100%	\$ 4,002,000.00	\$ 3,947,278.18	\$ 3,947,278.18	\$ 3,947,278.18	\$ 3,947,278.18	\$ 3,947,278.18				

FINANCIAMIENTO 80M
INFORME DE AVANCE FISICO-FINANCIERO
 PERIODO DE 01-ABR-17 AL 30-JUN-17

FONDO O PROGRAMA: FINANCIAMIENTO 80M
 SUB-PROGRAMA: _____
 MONTO DEL DONATIVO OTORGADO: 80M

ESTADO: NUEVO LEÓN
 MUNICIPIO: MONTERREY
 DEPENDENCIA EJECUTORA: SECRETARIA DE OBRAS PUBLICAS
 FECHA DE ELABORACION DEL REPORTE: 30 DE JUNIO DEL 2017

N° DE PROYECTO	UBICACION O LOCALIDAD	NOMBRE Y DESCRIPCION DEL PROYECTO	BENEFICIOS ESPERADOS DEL PROYECTO	FECHA DE INICIO DEL PROYECTO	FECHA DE TERMINO DEL PROYECTO	AVANCE FISICO	INVERSION						METAS TOTALES			
							APROBADO	MODIFICADO	COMPROM.	DEVENGADO	FACTURADO	PAGADO	UNIDAD DE MEDIDA	APROBADAS	ALCANZADAS	HABITANTES BENEFICIADOS
OP-RP-06/13-CP		REGENERACION DE CALLE OCAMPO ENTRE CALLE ZARAGOZA Y CALLE CUAUHTEMOC 1a. ETAPA (TRAMO II), COL. CENTRO EN EL MUNICIPIO DE MONTERREY, N.L.				100%	\$ 5,109,709.23	\$ 3,994,661.62	\$ 3,994,661.62	\$ 3,994,661.62	\$ 3,994,661.62	\$ 3,994,661.62				
OP-RP-19/14-IR		REMDELACION DE PARQUE PUBLICO EN LA COL. SATELITE ACUEDUCTO 7° SECTOR Y REHABILITACION DE PARQUE PUBLICO DE LA COL. CAMPESTRE BUGAMBILIA, EN EL MUNICIPIO DE MONTERREY, N.L.				100%	\$ 2,088,000.00	\$ 2,055,239.30	\$ 2,055,239.30	\$ 2,055,239.30	\$ 2,055,239.30	\$ 2,055,239.30				
OP-RP-05/13-CP		REGENERACION DE CALLE OCAMPO ENTRE CALLE ZARAGOZA Y CALLE CUAUHTEMOC 1a. ETAPA (TRAMO I), COL. CENTRO EN EL MUNICIPIO DE MONTERREY, N.L.				100%	\$ 4,890,290.80	\$ 3,860,289.00	\$ 3,860,289.00	\$ 3,860,289.00	\$ 3,860,289.00	\$ 3,860,289.00				
OP-RP-08/14-IR		REHABILITACION DE PARQUE PUBLICO EN LA COL. FRACC. INEPPENDENCIA, EN EL MUNICIPIO DE MONTERREY, N.L.				100%	\$ 1,160,000.00	\$ 1,107,707.85	\$ 1,107,707.85	\$ 1,107,707.85	\$ 1,107,707.85	\$ 1,107,707.85				
OP-RP-12/14-IR		REHABILITACION DE PARQUES PUBLICOS EN LA COL. ALVARO OBREGON Y UNIDAD MODELO, EN EL MUNICIPIO DE MONTERREY, N.L.				100%	\$ 1,663,000.00	\$ 1,658,739.89	\$ 1,658,739.89	\$ 1,658,739.89	\$ 1,658,739.89	\$ 1,658,739.89				
OP-RP-18/14-IR		REHABILITACION DE PARQUE PUBLICO EN LA COL. PRIVILEON SAN BERNABE, EN EL MUNICIPIO DE MONTERREY, N.L.				100%	\$ 696,000.00	\$ 687,407.79	\$ 687,407.79	\$ 687,407.79	\$ 687,407.79	\$ 687,407.79				
OP-RP-03/14-CP		REMDELACION DE PARQUES PUBLICOS DE LAS COLONIAS PORTAL DE CUMBRES Y VALLE VERDE 2° SECTOR, EN EL MUNICIPIO DE MONTERREY, N.L.				100%	\$ 3,721,923.00	\$ 3,679,771.23	\$ 3,679,771.23	\$ 3,679,771.23	\$ 3,679,771.23	\$ 3,679,771.23				
OP-RP-04/14-CP		REMDELACION Y REHABILITACION DE PARQUES PUBLICOS DE LA COLONIA COLINAS DE SAN JERONIMO Y REHABILITACION DE PARQUES PUBLICOS DE LAS COLONIAS SAN JERONIMO Y VALLES DE SAN JEMO, EN EL MUNICIPIO DE MONTERREY, N.L.				100%	\$ 3,161,000.00	\$ 3,035,781.77	\$ 3,035,781.77	\$ 3,035,781.77	\$ 3,035,781.77	\$ 3,035,781.77				
OP-RP-07/14-CP		REMDELACION DE PARQUES PUBLICOS DE LAS COLONIAS BALCONES DE MEDEROS, COLINAS DEL SUR Y RESIDENCIAL MEDEROS; REHABILITACION DE PARQUES PUBLICOS EN LAS COLONIAS BOSQUES DE SATELITE Y CIUDAD SATELITE, EN EL MUNICIPIO DE MONTERREY, N.L.				100%	\$ 4,730,685.27	\$ 4,649,945.93	\$ 4,649,945.93	\$ 4,649,945.93	\$ 4,649,945.93	\$ 4,649,945.93				

FINANCIAMIENTO 80M
INFORME DE AVANCE FISICO-FINANCIERO
 PERIODO DE 01-ABR-17 AL 30-JUN-17

FONDO O PROGRAMA: FINANCIAMIENTO 80M
 SUB-PROGRAMA: _____
 MONTO DEL DONATIVO OTORGADO: 80M

ESTADO: NUEVO LEÓN
 MUNICIPIO: MONTERREY
 DEPENDENCIA EJECUTORA: SECRETARIA DE OBRAS PUBLICAS
 FECHA DE ELABORACION DEL REPORTE: 30 DE JUNIO DEL 2017

Nº DE PROYECTO	UBICACION O LOCALIDAD	NOMBRE Y DESCRIPCION DEL PROYECTO	BENEFICIOS ESPERADOS DEL PROYECTO	FECHA DE INICIO DEL PROYECTO	FECHA DE TERMINO DEL PROYECTO	AVANCE FISICO	INVERSION						METAS TOTALES			
							APROBADO	MODIFICADO	COMPROMI	DEVENGADO	FACTURADO	PAGADO	UNIDAD DE MEDIDA	AFROBADAS	ALCANZADAS	HABITANTES BENEFICIADOS
O-RP-24/14-IR		REHABILITACION DE PARQUES PUBLICOS EN LA COL. JARDINES DEL PASEO Y PARQUE PUBLICO EN LA COL. HIDALGO EN EL MUNICIPIO DE MONTERREY, N.L.				100%	\$ 2,267,343.53	\$ 2,227,247.82	\$ 2,227,247.82	\$ 2,227,247.82	\$ 2,227,247.82	\$ 2,227,247.82				
OP-RP-06/14-CP		REMODELACION DE PARQUE PUBLICO DE LA COLONIA CONTRY Y REHABILITACION DE PARQUES PUBLICOS EN LAS COLONIAS MAS PALOMAS Y SIERRA VENTANA, EN EL MUNICIPIO DE MONTERREY, N.L.				100%	\$ 3,595,800.00	\$ 2,893,061.41	\$ 2,893,061.41	\$ 2,893,061.41	\$ 2,893,061.41	\$ 2,893,061.41				
OP-RP-21/14-IR		REMODELACION DE PARQUE PUBLICO EN LA COL. BRISAS DE VALLE ALTO Y REHABILITACION DE PARQUES PUBLICOS DE LAS COLONIAS FOMERREY 45 Y GRANJA POSTAL, EN EL MUNICIPIO DE MONTERREY, N.L.				100%	\$ 2,090,747.90	\$ 2,059,891.01	\$ 2,059,891.01	\$ 2,059,891.01	\$ 2,059,891.01	\$ 2,059,891.01				
OP-RP-07/14-IR		REMODELACION DE PARQUE PUBLICO EN LA COL. JARDIN DE LAS TORRES Y REHABILITACION DE PARQUE PUBLICO EN LA COL. JARDINES DE LAS TORRES, EN EL MUNICIPIO DE MONTERREY, N.L.				100%	\$ 1,856,000.00	\$ 1,825,060.14	\$ 1,825,060.14	\$ 1,825,060.14	\$ 1,825,060.14	\$ 1,825,060.14				
OP-RP-08/14-IR		REHABILITACION DE PARQUE PUBLICO EN LA COL. MISION CANTERIAS, EN EL MUNICIPIO DE MONTERREY, N.L.				100%	\$ 928,000.00	\$ 739,715.73	\$ 739,715.73	\$ 739,715.73	\$ 739,715.73	\$ 739,715.73				
OP-RP-02/14-CP		REMODELACION DE PARQUES PUBLICOS EN LAS COL. ANCON DEL HUAJUCO Y VALLE DEL HUAJUCO, EN EL MUNICIPIO DE MONTERREY, N.L.				100%	\$ 3,938,200.00	\$ 3,938,200.00	\$ 3,926,405.10	\$ 2,313,948.06	\$ 2,313,948.06	\$ 2,146,841.30				
EQUIPAMIENTO							\$ 19,655,040.00	\$ 19,171,676.53	\$ 19,171,676.53	\$ 19,171,676.53	\$ 19,171,676.53	\$ 19,171,676.53				
RECURSO NO ASIGNADO							\$ 670,436.81	\$ -	\$ -	\$ -	\$ -	\$ -				
							\$ 80,000,000.00	\$ 75,127,977.91	\$ 75,116,183.01	\$ 73,503,725.97	\$ 73,503,725.97	\$ 73,336,619.21				


ING. RAFAEL TONCHEZ ESCAMILLA
 COORDINADOR DE LA DIRECCION DE PLANEACION DE OBRAS Y CONTRATACION
 DE LA SECRETARIA DE OBRAS PUBLICAS

III - Anexos

k) Integración de bienes inmuebles, muebles e intangibles al 30 de junio de 2017

Artículo 23 de la Ley General de Contabilidad Gubernamental.- Los entes públicos deberán registrar en su contabilidad los bienes muebles e inmuebles siguientes:

- I. Los inmuebles destinados a un servicio público conforme a la normativa aplicable; excepto los considerados como monumentos arqueológicos, artísticos o históricos conforme a la Ley de la materia;
- II. Mobiliario y equipo, incluido el de cómputo, vehículos y demás bienes muebles al servicio de los entes públicos, y
- III. Cualesquiera otros bienes muebles e inmuebles que el consejo determine que deban registrarse.

Asimismo, en la cuenta pública incluirán la relación de los bienes que componen su patrimonio conforme a los formatos electrónicos que apruebe el consejo.

Nota: Por razones del volumen de la información de este anexo, se acompaña al presente un disco compacto el detalle de la integración de bienes inmuebles, muebles e intangibles al 30 de junio del 2017.

III - Anexos

I) Formatos de la Ley de Disciplina Financiera

Municipio de la Ciudad de Monterrey					
Estado de Situación Financiera Detallado - LDF					
Al 30 de junio de 2017 y 31 de diciembre de 2016					
Concepto (c)	30 de junio de 2017	31 de diciembre de 2016	Concepto (c)	30 de junio de 2017	31 de diciembre de 2016
ACTIVO			PASIVO		
Activo Circulante			Pasivo Circulante		
a. Efectivo y Equivalentes (a=a1+a2+a3+a4+a5+a6+a7)	1,273,826,916.29	672,348,096.18	a. Cuentas por Pagar a Corto Plazo (a=a1+a2+a3+a4+a5+a6+a7+a8+a9)	295,545,949.67	448,149,459.42
a1) Efectivo	1,182,020.45	1,105,020.48	a1) Servicios Personales por Pagar a Corto Plazo	8,161,912.45	-
a2) Bancos/Tesorería	451,276,054.49	159,406,608.56	a2) Proveedores por Pagar a Corto Plazo	160,959,866.51	169,764,610.45
a3) Bancos/Dependencias y Otros	-	-	a3) Contratistas por Obras Públicas por Pagar a Corto Plazo	20,619,068.20	86,102,413.06
a4) Inversiones Temporales (Hasta 3 meses)	247,553,459.71	247,500,086.15	a4) Participaciones y Aportaciones por Pagar a Corto Plazo	-	-
a5) Fondos con Afectación Específica	572,831,075.24	263,352,074.59	a5) Transferencias Otorgadas por Pagar a Corto Plazo	1,191,239.45	-
a6) Depósitos de Fondos de Terceros en Garantía y/o Administración	-	-	a6) Intereses, Comisiones y Otros Gastos de la Deuda Pública por Pagar a Corto Plazo	-	-
a7) Otros Efectivos y Equivalentes	984,306.40	984,306.40	a7) Retenciones y Contribuciones por Pagar a Corto Plazo	31,161,584.16	51,375,723.36
b. Derechos a Recibir Efectivo o Equivalentes (b=b1+b2+b3+b4+b5+b6+b7)	33,237,273.02	22,628,435.94	a8) Devoluciones de la Ley de Ingresos por Pagar a Corto Plazo	564,629.23	-
b1) Inversiones Financieras de Corto Plazo	-	-	a9) Otras Cuentas por Pagar a Corto Plazo	74,016,908.13	140,906,712.55
b2) Cuentas por Cobrar a Corto Plazo	-	-	b. Documentos por Pagar a Corto Plazo (b=b1+b2+b3)	-	-
b3) Deudores Diversos por Cobrar a Corto Plazo	32,384,294.69	21,925,150.95	b1) Documentos Comerciales por Pagar a Corto Plazo	-	-
b4) Ingresos por Recuperar a Corto Plazo	674,562.90	-	b2) Documentos con Contratistas por Obras Públicas por Pagar a Corto Plazo	-	-
b5) Deudores por Anticipos de la Tesorería a Corto Plazo	18,900.65	34,714.08	b3) Otros Documentos por Pagar a Corto Plazo	-	-
b6) Préstamos Otorgados a Corto Plazo	-	-	c. Porción a Corto Plazo de la Deuda Pública a Largo Plazo (c=c1+c2)	16,965,883.09	193,722,491.70
b7) Otros Derechos a Recibir Efectivo o Equivalentes a Corto Plazo	159,514.78	668,570.91	c1) Porción a Corto Plazo de la Deuda Pública	16,965,883.09	193,722,491.70
c. Derechos a Recibir Bienes o Servicios (c=c1+c2+c3+c4+c5)	90,046,442.32	130,551,078.52	c2) Porción a Corto Plazo de Arrendamiento Financiero	-	-
c1) Anticipo a Proveedores por Adquisición de Bienes y Prestación de Servicios a Corto Plazo	-	-	d. Títulos y Valores a Corto Plazo	-	-
c2) Anticipo a Proveedores por Adquisición de Bienes Inmuebles y Muebles a Corto Plazo	16,537.82	39,660,783.65	e. Pasivos Diferidos a Corto Plazo (e=e1+e2+e3)	-	-
c3) Anticipo a Proveedores por Adquisición de Bienes Intangibles a Corto Plazo	-	827,314.73	e1) Ingresos Cobrados por Adelantado a Corto Plazo	-	-
c4) Anticipo a Contratistas por Obras Públicas a Corto Plazo	90,062,980.14	90,062,980.14	e2) Intereses Cobrados por Adelantado a Corto Plazo	-	-
c5) Otros Derechos a Recibir Bienes o Servicios a Corto Plazo	-	-	e3) Otros Pasivos Diferidos a Corto Plazo	-	-
d. Inventarios (d=d1+d2+d3+d4+d5)	-	-	f. Fondos y Bienes de Terceros en Garantía y/o Administración a Corto Plazo (f=f1+f2+f3+f4+f5+f6)	1,405,609.17	1,037,617.14
d1) Inventario de Mercancías para Venta	-	-	f1) Fondos en Garantía a Corto Plazo	1,405,609.17	1,037,617.14
d2) Inventario de Mercancías Terminadas	-	-	f2) Fondos en Administración a Corto Plazo	-	-
d3) Inventario de Mercancías en Proceso de Elaboración	-	-	f3) Fondos Contingentes a Corto Plazo	-	-
d4) Inventario de Materias Primas, Materiales y Suministros para Producción	-	-	f4) Fondos de Fideicomisos, Mandatos y Contratos Análogos a Corto Plazo	-	-
d5) Bienes en Tránsito	-	-	f5) Otros Fondos de Terceros en Garantía y/o Administración a Corto Plazo	-	-

Municipio de la Ciudad de Monterrey					
Estado de Situación Financiera Detallado - LDF					
Al 30 de junio de 2017 y 31 de diciembre de 2016					
Concepto (c)	30 de junio de 2017	31 de diciembre de 2016	Concepto (c)	30 de junio de 2017	31 de diciembre de 2016
e. Almacenes	-	-	f6) Valores y Bienes en Garantía a Corto Plazo	-	-
f. Estimación por Pérdida o Deterioro de Activos Circulantes (f=f1+f2)	-	-	g. Provisiones a Corto Plazo (g=g1+g2+g3)	-	-
f1) Estimaciones para Cuentas Incobrables por Derechos a Recibir Efectivo o Equivalentes	-	-	g1) Provisión para Demandas y Juicios a Corto Plazo	-	-
f2) Estimación por Deterioro de Inventarios	-	-	g2) Provisión para Contingencias a Corto Plazo	-	-
g. Otros Activos Circulantes (g=g1+g2+g3+g4)	-	-	g3) Otras Provisiones a Corto Plazo	-	-
g1) Valores en Garantía	-	-	h. Otros Pasivos a Corto Plazo (h=h1+h2+h3)	114,805.44	512,201.55
g2) Bienes en Garantía (excluye depósitos de fondos)	-	-	h1) Ingresos por Clasificar	114,805.44	512,201.55
g3) Bienes Derivados de Embargos, Decomisos, Aseguramientos y Dación en Pago	-	-	h2) Recaudación por Participar	-	-
g4) Adquisición con Fondos de Terceros	-	-	h3) Otros Pasivos Circulantes	-	-
IA. Total de Activos Circulantes (IA = a + b + c + d + e + f + g)	1,397,110,631.63	825,527,610.64	IIA. Total de Pasivos Circulantes (IIA = a + b + c + d + e + f + g + h)	314,032,247.07	643,421,769.81
Activo No Circulante			Pasivo No Circulante		
a. Inversiones Financieras a Largo Plazo	480,555,177.03	133,577,475.06	a. Cuentas por Pagar a Largo Plazo	-	-
b. Derechos a Recibir Efectivo o Equivalentes a Largo Plazo	-	-	b. Documentos por Pagar a Largo Plazo	-	-
c. Bienes Inmuebles, Infraestructura y Construcciones en Proceso	13,178,050,531.26	11,833,084,954.46	c. Deuda Pública a Largo Plazo	1,959,776,601.79	1,613,343,251.68
d. Bienes Muebles	694,147,744.85	491,714,441.04	d. Pasivos Diferidos a Largo Plazo	-	-
e. Activos Intangibles	58,612,706.51	24,406,946.08	e. Fondos y Bienes de Terceros en Garantía y/o en Administración a Largo Plazo	15,259,708.60	15,259,708.60
f. Depreciación, Deterioro y Amortización Acumulada de Bienes	- 384,812,378.82	- 337,801,736.31	f. Provisiones a Largo Plazo	-	-
g. Activos Diferidos	48,803,225.50	38,751,058.79	IIB. Total de Pasivos No Circulantes (IIB = a + b + c + d + e + f)	1,975,036,310.39	1,628,602,960.28
h. Estimación por Pérdida o Deterioro de Activos no Circulantes	-	-	II. Total del Pasivo (II = IIA + IIB)	2,289,068,557.46	2,272,024,730.09
i. Otros Activos no Circulantes	-	-	HACIENDA PÚBLICA/PATRIMONIO		
IB. Total de Activos No Circulantes (IB = a + b + c + d + e + f + g + h + i)	14,075,357,006.33	12,183,733,139.12			
I. Total del Activo (I = IA + IB)	15,472,467,637.96	13,009,260,749.76			

Municipio de la Ciudad de Monterrey					
Estado de Situación Financiera Detallado - LDF					
Al 30 de junio de 2017 y 31 de diciembre de 2016					
Concepto (c)	30 de junio de 2017	31 de diciembre de 2016	Concepto (c)	30 de junio de 2017	31 de diciembre de 2016
			IIIA. Hacienda Pública/Patrimonio Contribuido (IIIA = a + b + c)	-	-
			a. Aportaciones	-	-
			b. Donaciones de Capital	-	-
			c. Actualización de la Hacienda Pública/Patrimonio	-	-
			IIIB. Hacienda Pública/Patrimonio Generado (IIIB = a + b + c + d + e)	13,183,399,080.50	10,737,236,019.67
			a. Resultados del Ejercicio (Ahorro/ Desahorro)	1,236,263,610.96	1,176,136,132.98
			b. Resultados de Ejercicios Anteriores	10,899,248,119.56	9,783,391,872.56
			c. Revalúos	1,270,211,160.00	-
			d. Reservas	-	-
			e. Rectificaciones de Resultados de Ejercicios Anteriores	- 222,323,810.02	- 222,291,985.87
			IIIC. Exceso o Insuficiencia en la Actualización de la Hacienda Pública/Patrimonio (IIIC=a+b)	-	-
			a. Resultado por Posición Monetaria		
			b. Resultado por Tenencia de Activos no Monetarios		
			III. Total Hacienda Pública/Patrimonio (III = IIIA + IIIB + IIIC)	13,183,399,080.50	10,737,236,019.67
			IV. Total del Pasivo y Hacienda Pública/Patrimonio (IV = II + III)	15,472,467,637.96	13,009,260,749.76

MUNICIPIO DE LA CIUDAD MONTERREY
Informe Analítico de la Deuda Pública y Otros Pasivos - LDF
Del 1 de Enero al 30 de Junio de 2017 (b)
(PESOS)

Denominación de la Deuda Pública y Otros Pasivos (c)	Saldo al 31 de diciembre de 2016 (d)	Disposiciones del Periodo (e)	Amortizaciones del Periodo (f)	Revaluaciones, Reclasificaciones y Otros Ajustes (g)	Saldo Final del Periodo h=d+e-f+g	Pago de Intereses del Periodo (i)	Pago de Comisiones y demás costos asociados durante el Periodo (j)
1. Deuda Pública (1=A+B)	1,807,065,743	1,983,071,349	1,813,394,607	0	1,976,742,486	82,226,852	30,160,000
A. Corto Plazo (A=a1+a2+a3)	193,722,492	0	200,051,355	23,294,747	16,965,883	82,226,852	30,160,000
a1) Instituciones de Crédito	193,722,492	0	200,051,355	23,294,747	16,965,883	82,226,852	30,160,000
a2) Títulos y Valores	0	0	0	0	0	0	0
a3) Arrendamientos Financieros	0	0	0	0	0	0	0
B. Largo Plazo (B=b1+b2+b3)	1,613,343,252	1,983,071,349	1,613,343,252	-23,294,747	1,959,776,602	0	0
b1) Instituciones de Crédito	1,613,343,252	1,983,071,349	1,613,343,252	-23,294,747	1,959,776,602	0	0
b2) Títulos y Valores	0	0	0	0	0	0	0
b3) Arrendamientos Financieros	0	0	0	0	0	0	0
2. Otros Pasivos	464,958,987	0	0	0	312,326,073	0	0
3. Total de la Deuda Pública y Otros Pasivos	2,272,024,730	1,983,071,349	1,813,394,607	0	2,289,068,558	82,226,852	30,160,000
4. Deuda Contingente 1 (informativo)	0	0	0	0	0	0	0
A. Deuda Contingente 1	0	0	0	0	0	0	0
B. Deuda Contingente 2	0	0	0	0	0	0	0
C. Deuda Contingente XX	0	0	0	0	0	0	0
5. Valor de Instrumentos Bono Cupón Cero 2 (Informativo)	0	0	0	0	0	0	0
A. Instrumento Bono Cupón Cero 1	0	0	0	0	0	0	0
B. Instrumento Bono Cupón Cero 2	0	0	0	0	0	0	0
C. Instrumento Bono Cupón Cero XX	0	0	0	0	0	0	0

1. Se refiere a cualquier Financiamiento sin fuente o garantía de pago definida, que sea asumida de manera solidaria o subsidiaria por las Entidades Federativas con sus Municipios, organismos descentralizados y empresas de participación estatal mayoritaria y fideicomisos, locales o municipales, y por los Municipios con sus respectivos organismos descentralizados y empresas de participación municipal mayoritaria.

2. Se refiere al valor del Bono Cupón Cero que respalda el pago de los créditos asociados al mismo (Activo).

Obligaciones a Corto Plazo (k)	Monto Contratado (l)	Plazo Pactado (m)	Tasa de Interés (n)	Comisiones y Costos Relacionados (o)	Tasa Efectiva (p)
6. Obligaciones a Corto Plazo (Informativo)	Nota: Al 30 de junio de 2017 no existen Obligaciones a Corto Plazo, sin embargo sí se reconoce la porción de las Obligaciones de Largo Plazo.				
A. Crédito 1					
B. Crédito 2					
C. Crédito XX					

Municipio de la Ciudad de Monterrey Informe Analítico de Obligaciones Diferentes de Financiamientos – LDF * Del 1 de Enero al 30 de Junio de 2017 (PESOS)										
Denominación de las Obligaciones Diferentes de Financiamiento	Fecha del Contrato	Fecha de inicio de operación del proyecto	Fecha de vencimiento	Monto de la inversión pactado	Plazo pactado	Monto promedio mensual del pago de la contraprestación	Monto promedio mensual del pago de la contraprestación correspondiente al pago de inversión	Monto pagado de la inversión al 30 de Junio de 2017	Monto pagado de la inversión actualizado al 30 de Junio de 2017	Saldo pendiente por pagar de la inversión al 30 de Junio de 2017
(c)	(d)	(e)	(f)	(g)	(h)	(i)	(j)	(k)	(l)	(m = g – l)
A. Asociaciones Público Privadas (APP's) (A=a+b+c+d)	09/06/2014	09/06/2014	05/12/2014	\$104,219,452	120	\$1,570,955	\$868,495	16,949,745	16,949,745	87,269,707
a) APP 1	09/06/2014	09/06/2014	05/12/2014	\$104,219,452	120	1,570,955	868,495	16,949,745	16,949,745	87,269,707
b) APP 2										0
c) APP 3										0
d) APP XX										0
B. Otros Instrumentos (B=a+b+c+d)	0	0						0	0	0
a) Otro Instrumento 1										0
b) Otro Instrumento 2										0
c) Otro Instrumento 3										0
d) Otro Instrumento XX										0
C. Total de Obligaciones Diferentes de Financiamiento (C=A+B)	09/06/2014	09/06/2014	05/12/2014	\$104,219,452	120	\$1,570,955	\$868,495	16,949,745	16,949,745	87,269,707

*Se actualizó la información de conformidad con el anexo 13 del contrato.

Municipio de Monterrey, Nuevo León						
Estado Analítico de Ingresos Detallado - LDF						
Del 1 de enero al 30 de junio 2017						
(PESOS)						
Concepto (c)	Ingreso					Diferencia (e)
	Estimado (d)	Ampliaciones/ (Reducciones)	Modificado	Devengado	Recaudado	
Ingresos de Libre Disposición	\$ 2,160,804,791.17	\$ -	\$ 2,160,804,791.17	\$ 1,609,681,336.60	\$ 1,609,681,336.60	-\$ 551,123,454.57
A. Impuestos	\$ 1,545,799,997.10	\$ -	\$ 1,545,799,997.10	\$ 1,265,536,550.12	\$ 1,265,536,550.12	-\$ 280,263,446.98
B. Cuotas y Aportaciones de Seguridad Social	\$ -	\$ -	\$ -	\$ -	\$ -	\$ -
C. Contribuciones de Mejoras	\$ -	\$ -	\$ -	\$ -	\$ -	\$ -
D. Derechos	\$ 227,028,244.76	\$ -	\$ 227,028,244.76	\$ 159,399,943.71	\$ 159,399,943.71	-\$ 67,628,301.05
E. Productos	\$ 148,225,381.83	\$ -	\$ 148,225,381.83	\$ 91,978,127.45	\$ 91,978,127.45	-\$ 56,247,254.38
F. Aprovechamientos	\$ 239,751,167.48	\$ -	\$ 239,751,167.48	\$ 92,766,715.32	\$ 92,766,715.32	-\$ 146,984,452.16
G. Ingresos por Ventas de Bienes y Servicios	\$ -	\$ -	\$ -	\$ -	\$ -	\$ -
H. Participaciones (H=h1+h2+h3+h4+h5+h6+h7+h8+h9+h10+h11)	\$ 1,715,466,675.50	\$ -	\$ 1,715,466,675.50	\$ 853,994,853.65	\$ 853,994,853.65	-\$ 861,471,821.85
s h1) Fondo General de Participaciones	\$ 1,239,583,319.14	\$ -	\$ 1,239,583,319.14	\$ 672,289,221.46	\$ 672,289,221.46	-\$ 567,294,097.68
s h2) Fondo de Fomento Municipal	\$ 157,008,313.34	\$ -	\$ 157,008,313.34	\$ 88,317,685.30	\$ 88,317,685.30	-\$ 68,690,628.04
s h3) Fondo de Fiscalización y Recaudación	\$ 53,658,580.48	\$ -	\$ 53,658,580.48	\$ 28,533,595.32	\$ 28,533,595.32	-\$ 25,124,985.16
h4) Fondo de Compensación	\$ -	\$ -	\$ -	\$ -	\$ -	\$ -
s h5) Fondo de Extracción de Hidrocarburos	\$ 15,265,179.29	\$ -	\$ 15,265,179.29	\$ 2,411,496.60	\$ 2,411,496.60	-\$ 12,853,682.69
s h6) Impuesto Especial Sobre Producción y Servicios	\$ 44,079,610.49	\$ -	\$ 44,079,610.49	\$ 23,050,545.68	\$ 23,050,545.68	-\$ 21,029,064.81
h7) 0.136% de la Recaudación Federal Participable	\$ -	\$ -	\$ -	\$ -	\$ -	\$ -
h8) 3.17% Sobre Extracción de Petróleo	\$ -	\$ -	\$ -	\$ -	\$ -	\$ -
s h9) Gasolinas y Diésel	\$ 61,495,753.80	\$ -	\$ 61,495,753.80	\$ 31,271,173.29	\$ 31,271,173.29	-\$ 30,224,580.51
s h10) Fondo del Impuesto Sobre la Renta	\$ 120,966,727.44	\$ -	\$ 120,966,727.44	\$ 8,121,136.00	\$ 8,121,136.00	-\$ 112,845,591.44
s h11) Fondo de Estabilización de los Ingresos de las Entidades Federativas	\$ 23,409,191.52	\$ -	\$ 23,409,191.52	\$ -	\$ -	-\$ 23,409,191.52
I. Incentivos Derivados de la Colaboración Fiscal (I=i1+i2+i3+i4+i5)	\$ 303,532,105.97	\$ -	\$ 303,532,105.97	\$ 171,681,484.35	\$ 171,681,484.35	-\$ 131,850,621.62
s i1) Tenencia o Uso de Vehículos	\$ 242,715,362.14	\$ -	\$ 242,715,362.14	\$ 133,405,507.65	\$ 133,405,507.65	-\$ 109,309,854.49
i2) Fondo de Compensación ISAN	\$ -	\$ -	\$ -	\$ -	\$ -	\$ -
s i3) Impuesto Sobre Automóviles Nuevos	\$ 42,572,288.93	\$ -	\$ 42,572,288.93	\$ 25,596,159.19	\$ 25,596,159.19	-\$ 16,976,129.74
s i4) 0.6 Cuotas por Derechos Control Vehicular	\$ 18,244,454.90	\$ -	\$ 18,244,454.90	\$ 12,679,817.51	\$ 12,679,817.51	-\$ 5,564,637.39
i5) Otros Incentivos Económicos	\$ -	\$ -	\$ -	\$ -	\$ -	\$ -
J. Transferencias	\$ -	\$ -	\$ -	\$ -	\$ -	\$ -
K. Convenios	\$ -	\$ -	\$ -	\$ -	\$ -	\$ -
k1) Otros Convenios y Subsidios	\$ -	\$ -	\$ -	\$ -	\$ -	\$ -
L. Otros Ingresos de Libre Disposición (L=l1+l2)	\$ 201,129,859.90	\$ -	\$ 201,129,859.90	\$ 113,080,413.97	\$ 113,080,413.97	-\$ 88,049,445.93
s l1) PARTICIPACIONES ESTATALES	\$ -	\$ -	\$ -	\$ -	\$ -	\$ -
s l2) FONDOS DESCENT. SEGURIDAD ISN	\$ 92,011,779.17	\$ -	\$ 92,011,779.17	\$ 60,704,883.21	\$ 60,704,883.21	-\$ 31,306,895.96
l3) FONDOS DESCENTRALIZADOS EST.	\$ 59,545,145.37	\$ -	\$ 59,545,145.37	\$ 26,896,941.76	\$ 26,896,941.76	-\$ 32,648,203.61
l4) OTROS SUBSIDIOS ESTATALES	\$ 49,572,935.36	\$ -	\$ 49,572,935.36	\$ 25,478,589.00	\$ 25,478,589.00	-\$ 24,094,346.36
I. Total de Ingresos de Libre Disposición (I=A+B+C+D+E+F+G+H+I+J+K+L)	\$ 4,380,933,432.54	\$ -	\$ 4,380,933,432.54	\$ 2,748,438,088.57	\$ 2,748,438,088.57	-\$ 1,632,495,343.97
Ingresos Excedentes de Ingresos de Libre Disposición						

Municipio de Monterrey, Nuevo León						
Estado Analítico de Ingresos Detallado - LDF						
Del 1 de enero al 30 de junio 2017						
(PESOS)						
Concepto (c)	Ingreso					Diferencia (e)
	Estimado (d)	Ampliaciones/ (Reducciones)	Modificado	Devengado	Recaudado	
Transferencias Federales Etiquetadas	\$ 845,060,335.16	\$ 48,757,497.61	\$ 793,837,394.09	\$ 507,121,333.17	\$ 507,121,333.17	-\$ 337,939,001.99
A. Aportaciones (A=a1+a2+a3+a4+a5+a6+a7+a8)	\$ 797,482,592.47	-\$ 43,752,128.53	\$ 753,730,463.94	\$ 374,767,053.80	\$ 374,767,053.80	-\$ 422,715,538.67
a3) Fondo de Aportaciones para la Infraestructura Social	\$ 137,413,032.89	\$ -	\$ 137,413,032.89	\$ 66,479,001.38	\$ 66,479,001.38	-\$ 70,934,031.51
a4) Fondo de Aportaciones para el Fortalecimiento de los Municipios y de las Demarcaciones Territoriales del Distrito Federal FORTAMUN	\$ 660,069,559.58	-\$ 43,752,128.53	\$ 616,317,431.05	\$ 308,288,052.42	\$ 308,288,052.42	-\$ 351,781,507.16
B. Convenios (B=b1+b2+b3+b4)	\$ -	\$ -	\$ -	\$ -	\$ -	\$ -
C. Fondos Distintos de Aportaciones (C=c1+c2)	\$ -	\$ -	\$ -	\$ -	\$ -	\$ -
D. Transferencias, Subsidios y Subvenciones, y Pensiones y Jubilaciones	\$ 47,577,742.69	\$ 92,509,626.14	\$ 40,106,930.15	\$ 132,354,279.37	\$ 132,354,279.37	\$ 84,776,536.68
d1) R-23 PROYECTOS DESARR. REGIONAL	\$ -	\$ -	\$ -	\$ 12,699,584.67	\$ 12,699,584.67	\$ 12,699,584.67
d2) RAMO-23 FORTALECE	\$ -	\$ 2,669,113.20	\$ 2,669,113.20	\$ 14,878,911.60	\$ 14,878,911.60	\$ 14,878,911.60
d3) R-15 SEDATU INFRAESTRUCTURA VERTIENTE VIVIENDA	\$ -	\$ -	\$ -	\$ 26,206,207.30	\$ 26,206,207.30	\$ 26,206,207.30
d4) FONDO DESARROLLO MUNICIPAL	\$ -	\$ 59,980,438.68	\$ -	\$ 14,151,329.24	\$ 14,151,329.24	\$ 14,151,329.24
d5) FONDOS DE SEGURIDAD MUNICIPAL	\$ -	\$ -	\$ -	\$ 38,011,201.31	\$ 38,011,201.31	\$ 38,011,201.31
d6) FORTASEG	\$ 47,577,742.69	-\$ 10,139,925.74	\$ 37,437,816.95	\$ -	\$ -	-\$ 47,577,742.69
f7) PROGRAMAS REGIONALES 2017 R-23	\$ -	\$ 40,000,000.00	\$ -	\$ 16,000,000.00	\$ 16,000,000.00	\$ 16,000,000.00
g8) PROGRAMA PROAGUA 2017	\$ -	\$ -	\$ -	\$ 10,000,000.00	\$ 10,000,000.00	\$ 10,000,000.00
g9) R-20 PROGRAMA P/DES ZONAS PRIORITARIAS	\$ -	\$ -	\$ -	\$ 407,045.25	\$ 407,045.25	\$ 407,045.25
E. Otras Transferencias Federales Etiquetadas	\$ -	\$ -	\$ -	\$ -	\$ -	\$ -
II. Total de Transferencias Federales Etiquetadas (II = A + B + C + D + E)	\$ 845,060,335.16	\$ 48,757,497.61	\$ 893,817,832.77	\$ 507,121,333.17	\$ 507,121,333.17	-\$ 337,939,001.99
III. Ingresos Derivados de Financiamientos (III = A)	\$ 261,299,688.38	\$ 187,740,000.00	\$ 449,039,688.38	\$ 187,740,000.00	\$ 187,740,000.00	-\$ 261,299,688.38
A. Ingresos Derivados de Financiamientos	\$ 261,299,688.38	\$ 187,740,000.00	\$ 449,039,688.38	\$ 187,740,000.00	\$ 187,740,000.00	-\$ 261,299,688.38
IV. Total de Ingresos (IV = I + II + III)	\$ 5,487,293,456.08	\$ 236,497,497.61	\$ 5,723,790,953.69	\$ 3,443,299,421.74	\$ 3,443,299,421.74	-\$ 2,231,734,034.34
Datos Informativos				\$ -	\$ -	\$ -
1. Ingresos Derivados de Financiamientos con Fuente de Pago de Ingresos de Libre Disposición	\$ -	\$ 187,740,000.00	\$ 187,740,000.00	\$ 187,740,000.00	\$ 187,740,000.00	\$ -
2. Ingresos Derivados de Financiamientos con Fuente de Pago de Transferencias Federales Etiquetadas	\$ -	\$ -	\$ -	\$ -	\$ -	\$ -
3. Ingresos Derivados de Financiamientos (3 = 1 + 2)	\$ -	\$ 187,740,000.00	\$ 187,740,000.00	\$ 187,740,000.00	\$ 187,740,000.00	\$ -

Municipio de Monterrey, Nuevo León						
Estado Analítico del Ejercicio del Presupuesto de Egresos Detallado - LDF						
Clasificación por Objeto del Gasto (Capítulo y Concepto)						
Del 1 de enero al 30 de junio 2017						
(PESOS)						
Concepto (c)	Egresos					Subejercicio (e)
	Aprobado (d)	Ampliaciones/ (Reducciones)	Modificado	Devengado	Pagado	
I. Gasto No Etiquetado (I=A+B+C+D+E+F+G+H+I)	\$ 4,369,038,996.86	\$ 524,758,896.56	\$ 4,893,797,893.42	\$ 2,198,136,832.13	\$ 1,916,229,338.99	\$ 2,695,661,061.29
A. Servicios Personales (A=a1+a2+a3+a4+a5+a6+a7)	\$ 1617,381,390.57	-\$ 13,011,776.13	\$ 1604,369,614.44	\$ 681,561,730.90	\$ 562,327,222.19	\$ 922,807,883.54
a1) Remuneraciones al Personal de Carácter Permanente	\$ 967,353,075.64	-\$ 137,417,397.33	\$ 829,935,678.31	\$ 318,941,079.47	\$ 318,860,346.89	\$ 510,994,598.84
a2) Remuneraciones al Personal de Carácter Transitorio	\$ 34,710,508.92	\$ 4,471,317.30	\$ 39,181,826.22	\$ 20,872,932.31	\$ 20,872,932.31	\$ 18,308,893.91
a3) Remuneraciones Adicionales y Especiales	\$ 287,946,425.42	\$ 16,542,410.95	\$ 304,488,836.37	\$ 98,616,615.12	\$ 98,258,302.86	\$ 205,872,221.25
a4) Seguridad Social	\$ 47,792,176.61	-\$ 3,278,606.36	\$ 44,513,570.25	\$ 17,305,323.79	\$ 15,858,447.65	\$ 27,208,246.46
a5) Otras Prestaciones Sociales y Económicas	\$ 262,935,983.47	\$ 108,529,321.08	\$ 371,465,304.55	\$ 220,952,940.21	\$ 103,604,352.48	\$ 150,512,364.34
a6) Previsiones	\$ -	\$ -	\$ -	\$ -	\$ -	\$ -
a7) Pago de Estímulos a Servidores Públicos	\$ 16,643,220.51	-\$ 1,858,821.77	\$ 14,784,398.74	\$ 4,872,840.00	\$ 4,872,840.00	\$ 9,911,558.74
B. Materiales y Suministros (B=b1+b2+b3+b4+b5+b6+b7+b8+b9)	\$ 462,016,910.46	\$ 130,254,440.52	\$ 592,271,350.98	\$ 212,884,940.46	\$ 192,388,998.66	\$ 379,386,410.52
b1) Materiales de Administración, Emisión de Documentos y Artículos Oficiales	\$ 18,434,815.62	\$ 6,169,029.31	\$ 24,603,844.93	\$ 4,319,610.93	\$ 4,247,937.40	\$ 20,284,234.00
b2) Alimentos y Utensilios	\$ 11,285,819.92	-\$ 1,195,404.15	\$ 10,090,415.77	\$ 2,518,034.59	\$ 1,604,951.00	\$ 7,572,381.18
b3) Materias Primas y Materiales de Producción y Comercialización	\$ -	\$ -	\$ -	\$ -	\$ -	\$ -
b4) Materiales y Artículos de Construcción y de Reparación	\$ 107,427,757.33	\$ 79,924,360.72	\$ 187,352,118.05	\$ 61,445,632.82	\$ 57,083,889.34	\$ 125,906,485.23
b5) Productos Químicos, Farmacéuticos y de Laboratorio	\$ 163,511,801.42	\$ 9,440,751.21	\$ 172,952,552.63	\$ 85,552,786.24	\$ 71,780,956.04	\$ 87,399,766.39
b6) Combustibles, Lubricantes y Aditivos	\$ 95,291,874.21	-\$ 501,735.86	\$ 94,790,138.35	\$ 49,052,384.46	\$ 47,985,081.88	\$ 45,737,753.89
b7) Vestuario, Blancos, Prendas de Protección y Artículos Deportivos	\$ 26,303,898.65	-\$ 2,256,178.18	\$ 24,047,720.47	\$ 1,017,798.74	\$ 884,194.12	\$ 23,029,921.73
b8) Materiales y Suministros Para Seguridad	\$ 282,924.00	\$ 4,026,826.37	\$ 4,309,750.37	\$ 1,963,432.92	\$ 1,868,072.75	\$ 2,346,317.45
b9) Herramientas, Refacciones y Accesorios Menores	\$ 39,478,019.31	\$ 34,646,791.10	\$ 74,124,810.41	\$ 7,015,259.76	\$ 6,933,916.13	\$ 67,109,550.65
C. Servicios Generales (C=c1+c2+c3+c4+c5+c6+c7+c8+c9)	\$ 1,244,244,828.53	\$ 102,152,581.46	\$ 1,226,397,409.99	\$ 588,903,317.30	\$ 542,690,310.47	\$ 637,494,092.69
c1) Servicios Básicos	\$ 276,920,885.04	-\$ 212,707,981.31	\$ 65,212,903.73	\$ 133,506,103.59	\$ 125,832,643.63	\$ 122,143,983.14
c2) Servicios de Arrendamiento	\$ 191,236,450.10	-\$ 73,241,025.91	\$ 117,995,424.19	\$ 62,050,696.43	\$ 44,205,068.84	\$ 55,944,727.76
c3) Servicios Profesionales, Científicos, Técnicos y Otros Servicios	\$ 180,021,043.51	\$ 18,011,265.90	\$ 198,032,309.41	\$ 140,083,890.48	\$ 128,441,544.29	\$ 157,948,418.93
c4) Servicios Financieros, Bancarios y Comerciales	\$ 45,727,973.14	\$ 10,048,404.73	\$ 55,776,377.87	\$ 34,849,949.92	\$ 34,314,274.92	\$ 20,926,427.95
c5) Servicios de Instalación, Reparación, Mantenimiento y Conservación	\$ 277,367,391.24	\$ 63,468,129.96	\$ 340,835,521.20	\$ 135,756,929.52	\$ 129,279,753.69	\$ 205,078,591.68
c6) Servicios de Comunicación Social y Publicidad	\$ 44,788,137.02	\$ 4,282,009.88	\$ 49,070,146.90	\$ 30,090,787.22	\$ 28,850,391.60	\$ 18,979,359.68
c7) Servicios de Traslado y Viáticos	\$ 2,000,000.00	-\$ 287,357.49	\$ 1,712,642.51	\$ 744,251.61	\$ 694,418.81	\$ 968,390.90
c8) Servicios Oficiales	\$ 19,510,086.71	-\$ 4,803,109.59	\$ 14,706,977.12	\$ 6,907,057.75	\$ 6,502,247.85	\$ 7,799,919.37
c9) Otros Servicios Generales	\$ 86,672,861.77	\$ 5,945,062.29	\$ 92,617,924.06	\$ 44,913,650.78	\$ 44,569,966.84	\$ 47,704,273.28
D. Transferencias, Asignaciones, Subsidios y Otras Ayudas (D=d1+d2+d3+d4+d5+d6+d7+d8+d9)	\$ 673,742,168.53	-\$ 19,329,690.38	\$ 654,412,478.15	\$ 257,792,003.41	\$ 256,347,675.79	\$ 396,620,474.74
d1) Transferencias Internas y Asignaciones al Sector Público	\$ -	\$ -	\$ -	\$ -	\$ -	\$ -
d2) Transferencias al Resto del Sector Público	\$ 20,750,000.00	\$ -	\$ 20,750,000.00	\$ 10,937,499.96	\$ 10,937,499.96	\$ 9,812,500.04

Municipio de Monterrey, Nuevo León						
Estado Analítico del Ejercicio del Presupuesto de Egresos Detallado - LDF						
Clasificación por Objeto del Gasto (Capítulo y Concepto)						
Del 1 de enero al 30 de junio 2017						
(PESOS)						
Concepto (c)	Egresos					Subejercicio (e)
	Aprobado (d)	Ampliaciones/ (Reducciones)	Modificado	Devengado	Pagado	
d3) Subsidios y Subvenciones	\$ 2,000,000.00	\$ 900,000.00	\$ 2,900,000.00	\$ 2,900,000.00	\$ 2,900,000.00	\$ -
d4) Ayudas Sociales	\$ 52,907,695.24	-\$ 14,850,852.72	\$ 38,056,842.52	\$ 6,708,940.02	\$ 6,488,190.90	\$ 31,347,902.50
d5) Pensiones y Jubilaciones	\$ 468,084,473.29	\$ 4,121,346.83	\$ 472,205,820.12	\$ 207,245,563.43	\$ 206,021,984.93	\$ 264,960,256.69
d6) Transferencias a Fideicomisos, Mandatos y Otros Análogos	\$ 130,000,000.00	-\$ 9,500,184.49	\$ 120,499,815.51	\$ 30,000,000.00	\$ 30,000,000.00	\$ 90,499,815.51
d7) Transferencias a la Seguridad Social	\$ -	\$ -	\$ -	\$ -	\$ -	\$ -
d8) Donativos	\$ -	\$ -	\$ -	\$ -	\$ -	\$ -
d9) Transferencias al Exterior	\$ -	\$ -	\$ -	\$ -	\$ -	\$ -
E. Bienes Muebles, Inmuebles e Intangibles (E=e1e2+e3+e4+e5+e6+e7+e8+e9)	\$ 76,961,839.67	\$ 39,062,036.21	\$ 116,023,875.88	\$ 46,421,306.87	\$ 46,312,115.67	\$ 69,602,569.01
e1) Mobiliario y Equipo de Administración	\$ 27,695,642.47	\$ 6,307,716.56	\$ 34,003,359.03	\$ 16,779,817.34	\$ 16,750,991.34	\$ 17,223,541.69
e2) Mobiliario y Equipo Educativo y Recreativo	\$ 100,000.00	\$ 1,051,469.85	\$ 1,151,469.85	\$ 648,675.06	\$ 568,309.86	\$ 502,794.79
e3) Equipo e Instrumental Médico y de Laboratorio	\$ 1,355,042.40	\$ 800,080.35	\$ 2,155,122.75	\$ 477,235.37	\$ 477,235.37	\$ 1,677,887.38
e4) Vehículos y Equipo de Transporte	\$ 233,400.12	\$ 32,679,940.98	\$ 32,913,341.10	\$ 16,794,539.91	\$ 16,794,539.91	\$ 16,118,801.19
e5) Equipo de Defensa y Seguridad	\$ 197,199.99	\$ 1,063,680.33	\$ 1,260,880.32	\$ 1,030,040.32	\$ 1,030,040.32	\$ 230,840.00
e6) Maquinaria, Otros Equipos y Herramientas	\$ 13,189,325.20	\$ 15,380,432.15	\$ 28,569,757.35	\$ 10,220,604.66	\$ 10,220,604.66	\$ 18,349,152.69
e7) Activos Biológicos	\$ -	\$ -	\$ -	\$ -	\$ -	\$ -
e8) Bienes Inmuebles	\$ -	\$ -	\$ -	\$ -	\$ -	\$ -
e9) Activos Intangibles	\$ 34,191,229.49	-\$ 18,221,284.01	\$ 15,969,945.48	\$ 470,394.21	\$ 470,394.21	\$ 15,499,551.27
F. Inversión Pública (F=f1+f2+f3)	\$ 336,531,870.33	-\$ 22,838,083.18	\$ 313,693,787.15	\$ 100,300,224.64	\$ 98,920,224.86	\$ 213,393,562.51
f1) Obra Pública en Bienes de Dominio Público	\$ 285,323,914.70	\$ 5,477,078.58	\$ 290,800,993.28	\$ 90,248,057.93	\$ 88,868,058.15	\$ 200,552,935.35
f2) Obra Pública en Bienes Propios	\$ 30,375,517.67	-\$ 27,094,791.28	\$ 3,280,726.39	\$ -	\$ -	\$ 3,280,726.39
f3) Proyectos Productivos y Acciones de Fomento	\$ 20,832,437.96	-\$ 1,220,370.48	\$ 19,612,067.48	\$ 10,052,166.71	\$ 10,052,166.71	\$ 9,559,900.77
G. Inversiones Financieras y Otras Provisiones (G=g1+g2+g3+g4+g5+g6+g7)	\$ -	\$ -	\$ -	\$ -	\$ -	\$ -
g1) Inversiones Para el Fomento de Actividades Productivas	\$ -	\$ -	\$ -	\$ -	\$ -	\$ -
g2) Acciones y Participaciones de Capital	\$ -	\$ -	\$ -	\$ -	\$ -	\$ -
g3) Compra de Títulos y Valores	\$ -	\$ -	\$ -	\$ -	\$ -	\$ -
g4) Concesión de Préstamos	\$ -	\$ -	\$ -	\$ -	\$ -	\$ -
g5) Inversiones en Fideicomisos, Mandatos y Otros Análogos	\$ -	\$ -	\$ -	\$ -	\$ -	\$ -
Fideicomiso de Desastres Naturales (Informativo)	\$ -	\$ -	\$ -	\$ -	\$ -	\$ -
g6) Otras Inversiones Financieras	\$ -	\$ -	\$ -	\$ -	\$ -	\$ -
g7) Provisiones para Contingencias y Otras Erogaciones Especiales	\$ -	\$ -	\$ -	\$ -	\$ -	\$ -
H. Participaciones y Aportaciones (H=h1+h2+h3)	\$ 8,472,562.90	\$ -	\$ 8,472,562.90	\$ -	\$ -	\$ 8,472,562.90
h1) Participaciones	\$ -	\$ -	\$ -	\$ -	\$ -	\$ -

Municipio de Monterrey, Nuevo León						
Estado Analítico del Ejercicio del Presupuesto de Egresos Detallado - LDF						
Clasificación por Objeto del Gasto (Capítulo y Concepto)						
Del 1 de enero al 30 de junio 2017						
(PESOS)						
Concepto (c)	Egresos					Subejercicio (e)
	Aprobado (d)	Ampliaciones/ (Reducciones)	Modificado	Devengado	Pagado	
h2) Aportaciones	\$ -	\$ -	\$ -	\$ -	\$ -	\$ -
h3) Convenios	\$ 8,472,562.90	\$ -	\$ 8,472,562.90	\$ -	\$ -	\$ 8,472,562.90
I. Deuda Pública (I=I1+I2+I3+I4+I5+I6+I7)	\$ 69,687,425.87	\$ 308,469,388.06	\$ 378,156,813.93	\$ 310,273,308.55	\$ 217,242,791.35	\$ 67,883,505.38
i1) Amortización de la Deuda Pública	\$ 69,687,425.87	\$ -69,687,425.87	\$ -	\$ -	\$ -	\$ -
i2) Intereses de la Deuda Pública	\$ -	\$ -	\$ -	\$ -	\$ -	\$ -
i3) Comisiones de la Deuda Pública	\$ -	\$ 30,600,000.00	\$ 30,600,000.00	\$ 30,160,000.00	\$ 30,160,000.00	\$ 440,000.00
i4) Gastos de la Deuda Pública	\$ -	\$ -	\$ -	\$ -	\$ -	\$ -
i5) Costo por Coberturas	\$ -	\$ -	\$ -	\$ -	\$ -	\$ -
i6) Apoyos Financieros	\$ -	\$ -	\$ -	\$ -	\$ -	\$ -
i7) Adeudos de Ejercicios Fiscales Anteriores (ADEFAS)	\$ -	\$ 347,556,813.93	\$ 347,556,813.93	\$ 280,113,308.55	\$ 187,082,791.35	\$ 67,443,505.38
		\$ -				
II. Gasto Etiquetado (II=A+B+C+D+E+F+G+H+I)	\$ 856,954,770.84	\$ 494,476,906.87	\$ 1,351,431,677.71	\$ 435,580,074.72	\$ 418,685,205.53	\$ 915,851,602.99
A. Servicios Personales (A=a1+a2+a3+a4+a5+a6+a7)	\$ 265,812,136.13	\$ 22,548,569.04	\$ 288,360,705.17	\$ 116,161,419.23	\$ 116,161,419.23	\$ 172,199,285.94
a1) Remuneraciones al Personal de Carácter Permanente	\$ 248,866,060.43	\$ 13,304,880.76	\$ 262,170,941.19	\$ 102,635,781.53	\$ 102,635,781.53	\$ 159,535,159.66
a2) Remuneraciones al Personal de Carácter Transitorio	\$ -	\$ -	\$ -	\$ -	\$ -	\$ -
a3) Remuneraciones Adicionales y Especiales	\$ 16,937,675.70	\$ 621,163.00	\$ 17,558,838.70	\$ 13,466,242.95	\$ 13,466,242.95	\$ 4,092,595.75
a4) Seguridad Social	\$ -	\$ -	\$ -	\$ -	\$ -	\$ -
a5) Otras Prestaciones Sociales y Económicas	\$ 8,400.00	\$ 8,622,525.28	\$ 8,630,925.28	\$ 59,394.75	\$ 59,394.75	\$ 8,571,530.53
a6) Previsiones	\$ -	\$ -	\$ -	\$ -	\$ -	\$ -
a7) Pago de Estímulos a Servidores Públicos	\$ -	\$ -	\$ -	\$ -	\$ -	\$ -
B. Materiales y Suministros (B=b1+b2+b3+b4+b5+b6+b7+b8+b9)	\$ 65,269,613.63	\$ 7,849,770.59	\$ 57,419,843.04	\$ -	\$ -	\$ 57,419,843.04
b1) Materiales de Administración, Emisión de Documentos y Artículos Oficiales	\$ -	\$ 30,000.00	\$ 30,000.00	\$ -	\$ -	\$ 30,000.00
b2) Alimentos y Utensilios	\$ -	\$ -	\$ -	\$ -	\$ -	\$ -
b3) Materias Primas y Materiales de Producción y Comercialización	\$ -	\$ -	\$ -	\$ -	\$ -	\$ -
b4) Materiales y Artículos de Construcción y de Reparación	\$ 40,822,903.55	\$ 4,708,877.64	\$ 45,531,781.19	\$ -	\$ -	\$ 45,531,781.19
b5) Productos Químicos, Farmacéuticos y de Laboratorio	\$ -	\$ 258,844.00	\$ 258,844.00	\$ -	\$ -	\$ 258,844.00
b6) Combustibles, Lubricantes y Aditivos	\$ -	\$ -	\$ -	\$ -	\$ -	\$ -
b7) Vestuario, Blancos, Prendas de Protección y Artículos Deportivos	\$ 386,400.00	\$ 111,100.00	\$ 11,500,500.00	\$ -	\$ -	\$ 11,500,500.00
b8) Materiales y Suministros Para Seguridad	\$ 12,383,601.68	\$ -	\$ -	\$ -	\$ -	\$ -
b9) Herramientas, Refacciones y Accesorios Menores	\$ 11,676,708.40	\$ 11,577,990.55	\$ 98,717.85	\$ -	\$ -	\$ 98,717.85

Municipio de Monterrey, Nuevo León						
Estado Analítico del Ejercicio del Presupuesto de Egresos Detallado - LDF						
Clasificación por Objeto del Gasto (Capítulo y Concepto)						
Del 1 de enero al 30 de junio 2017						
(PESOS)						
Concepto (c)	Egresos					Subejercicio (e)
	Aprobado (d)	Ampliaciones/ (Reducciones)	Modificado	Devengado	Pagado	
C. Servicios Generales (C=c1+c2+c3+c4+c5+c6+c7+c8+c9)	\$ 5,416,793.49	\$ 17,312,991.01	\$ 22,729,784.50	\$ 2,990,960.32	\$ 2,979,435.32	\$ 19,738,824.18
c1) Servicios Básicos	\$ -	\$ 162,269.36	\$ 162,269.36	\$ -	\$ -	\$ 162,269.36
c2) Servicios de Arrendamiento	\$ -	\$ 473,008.19	\$ 473,008.19	\$ -	\$ -	\$ 473,008.19
c3) Servicios Profesionales, Científicos, Técnicos y Otros Servicios	\$ 5,416,793.49	\$ 8,845,417.57	\$ 14,262,211.06	\$ -	\$ -	\$ 14,262,211.06
c4) Servicios Financieros, Bancarios y Comerciales	\$ -	\$ -	\$ -	\$ -	\$ -	\$ -
c5) Servicios de Instalación, Reparación, Mantenimiento y Conservación	\$ -	\$ 799,999.98	\$ 799,999.98	\$ -	\$ -	\$ 799,999.98
c6) Servicios de Comunicación Social y Publicidad	\$ -	\$ -	\$ -	\$ -	\$ -	\$ -
c7) Servicios de Traslado y Viáticos	\$ -	\$ -	\$ -	\$ -	\$ -	\$ -
c8) Servicios Oficiales	\$ -	\$ -	\$ -	\$ -	\$ -	\$ -
c9) Otros Servicios Generales	\$ -	\$ 7,032,295.91	\$ 7,032,295.91	\$ 2,990,960.32	\$ 2,979,435.32	\$ 4,041,335.59
D. Transferencias, Asignaciones, Subsidios y Otras Ayudas (D=d1+d2+d3+d4+d5+d6+d7+d8+d9)	\$ -	\$ 419,904.00	\$ 419,904.00	\$ -	\$ -	\$ 419,904.00
d1) Transferencias Internas y Asignaciones al Sector Público	\$ -	\$ -	\$ -	\$ -	\$ -	\$ -
d2) Transferencias al Resto del Sector Público	\$ -	\$ -	\$ -	\$ -	\$ -	\$ -
d3) Subsidios y Subvenciones	\$ -	\$ -	\$ -	\$ -	\$ -	\$ -
d4) Ayudas Sociales	\$ -	\$ 419,904.00	\$ 419,904.00	\$ -	\$ -	\$ 419,904.00
d5) Pensiones y Jubilaciones	\$ -	\$ -	\$ -	\$ -	\$ -	\$ -
d6) Transferencias a Fideicomisos, Mandatos y Otros Análogos	\$ -	\$ -	\$ -	\$ -	\$ -	\$ -
d7) Transferencias a la Seguridad Social	\$ -	\$ -	\$ -	\$ -	\$ -	\$ -
d8) Donativos	\$ -	\$ -	\$ -	\$ -	\$ -	\$ -
d9) Transferencias al Exterior	\$ -	\$ -	\$ -	\$ -	\$ -	\$ -
E. Bienes Muebles, Inmuebles e Intangibles (E=e1+e2+e3+e4+e5+e6+e7+e8+e9)	\$ 17,705,839.12	\$ 262,618,061.14	\$ 280,323,900.26	\$ 127,356,781.32	\$ 127,356,781.32	\$ 152,967,118.94
e1) Mobiliario y Equipo de Administración	\$ -	\$ 341,259.03	\$ 341,259.03	\$ 696,604.71	\$ 696,604.71	\$ 355,345.68
e2) Mobiliario y Equipo Educativo y Recreativo	\$ -	\$ 120,000.00	\$ 120,000.00	\$ -	\$ -	\$ 120,000.00
e3) Equipo e Instrumental Médico y de Laboratorio	\$ -	\$ -	\$ -	\$ -	\$ -	\$ -
e4) Vehículos y Equipo de Transporte	\$ -	\$ 128,285,372.16	\$ 128,285,372.16	\$ 118,135,742.61	\$ 118,135,742.61	\$ 10,149,629.55
e5) Equipo de Defensa y Seguridad	\$ 9,309,897.82	\$ 106,944,251.25	\$ 116,254,149.07	\$ -	\$ -	\$ 116,254,149.07
e6) Maquinaria, Otros Equipos y Herramientas	\$ 8,395,941.30	\$ 8,395,941.30	\$ -	\$ -	\$ -	\$ -
e7) Activos Biológicos	\$ -	\$ -	\$ -	\$ -	\$ -	\$ -
e8) Bienes Inmuebles	\$ -	\$ -	\$ -	\$ -	\$ -	\$ -
e9) Activos Intangibles	\$ -	\$ 35,323,120.00	\$ 35,323,120.00	\$ 8,524,434.00	\$ 8,524,434.00	\$ 26,798,686.00
F. Inversión Pública (F=f1+f2+f3)	\$ 281,268,682.47	\$ 168,927,169.65	\$ 450,195,852.12	\$ 44,776,865.65	\$ 40,453,779.35	\$ 405,418,986.47
f1) Obra Pública en Bienes de Dominio Público	\$ 281,268,682.47	\$ 168,927,169.65	\$ 450,195,852.12	\$ 44,776,865.65	\$ 40,453,779.35	\$ 405,418,986.47

Municipio de Monterrey, Nuevo León						
Estado Analítico del Ejercicio del Presupuesto de Egresos Detallado - LDF						
Clasificación por Objeto del Gasto (Capítulo y Concepto)						
Del 1 de enero al 30 de junio 2017						
(PESOS)						
Concepto (c)	Egresos					Subejercicio (e)
	Aprobado (d)	Ampliaciones/ (Reducciones)	Modificado	Devengado	Pagado	
f2) Obra Pública en Bienes Propios	\$ -	\$ -	\$ -	\$ -	\$ -	\$ -
f3) Proyectos Productivos y Acciones de Fomento	\$ -	\$ -	\$ -	\$ -	\$ -	\$ -
G. Inversiones Financieras y Otras Provisiones (G=g1+g2+g3+g4+g5+g6+g7)	\$ -	\$ -	\$ -	\$ -	\$ -	\$ -
g1) Inversiones Para el Fomento de Actividades Productivas	\$ -	\$ -	\$ -	\$ -	\$ -	\$ -
g2) Acciones y Participaciones de Capital	\$ -	\$ -	\$ -	\$ -	\$ -	\$ -
g3) Compra de Títulos y Valores	\$ -	\$ -	\$ -	\$ -	\$ -	\$ -
g4) Concesión de Préstamos	\$ -	\$ -	\$ -	\$ -	\$ -	\$ -
g5) Inversiones en Fideicomisos, Mandatos y Otros Análogos	\$ -	\$ -	\$ -	\$ -	\$ -	\$ -
Fideicomiso de Desastres Naturales (Informativo)	\$ -	\$ -	\$ -	\$ -	\$ -	\$ -
g6) Otras Inversiones Financieras	\$ -	\$ -	\$ -	\$ -	\$ -	\$ -
g7) Provisiones para Contingencias y Otras Erogaciones Especiales	\$ -	\$ -	\$ -	\$ -	\$ -	\$ -
H. Participaciones y Aportaciones (H=h1+h2+h3)	\$ -	\$ -	\$ -	\$ -	\$ -	\$ -
h1) Participaciones	\$ -	\$ -	\$ -	\$ -	\$ -	\$ -
h2) Aportaciones	\$ -	\$ -	\$ -	\$ -	\$ -	\$ -
h3) Convenios	\$ -	\$ -	\$ -	\$ -	\$ -	\$ -
I. Deuda Pública (I=i1+i2+i3+i4+i5+i6+i7)	\$ 221,481,706.00	\$ 30,499,982.62	\$ 251,981,688.62	\$ 144,294,048.20	\$ 131,733,790.31	\$ 107,687,640.42
i1) Amortización de la Deuda Pública	\$ 37,526,730.01	\$ 2,471,740.57	\$ 39,998,470.58	\$ 19,283,478.52	\$ 19,283,478.52	\$ 20,714,992.06
i2) Intereses de la Deuda Pública	\$ 183,954,975.99	\$ 20,918,631.57	\$ 163,036,344.42	\$ 82,226,841.70	\$ 82,226,841.70	\$ 80,809,502.72
i3) Comisiones de la Deuda Pública	\$ -	\$ -	\$ -	\$ -	\$ -	\$ -
i4) Gastos de la Deuda Pública	\$ -	\$ -	\$ -	\$ -	\$ -	\$ -
i5) Costo por Coberturas	\$ -	\$ -	\$ -	\$ -	\$ -	\$ -
i6) Apoyos Financieros	\$ -	\$ -	\$ -	\$ -	\$ -	\$ -
i7) Adeudos de Ejercicios Fiscales Anteriores (ADEFAS)	\$ -	\$ 48,946,873.62	\$ 48,946,873.62	\$ 42,783,727.98	\$ 30,223,470.09	\$ 6,163,145.64
III. Total de Egresos (III = I + II)	\$ 5,225,993,767.70	\$ 1,019,235,803.43	\$ 6,245,229,571.13	\$ 2,633,716,906.85	\$ 2,334,914,544.52	\$ 3,611,512,664.28

Municipio de Monterrey, Nuevo León						
Estado Analítico del Ejercicio del Presupuesto de Egresos Detallado - LDF						
Clasificación Administrativa						
Del 1 de enero al 30 de junio 2017						
(PESOS)						
Concepto (c)	Egresos					Subejercicio (e)
	Aprobado (d)	Ampliaciones/ (Reducciones)	Modificado	Devengado	Pagado	
I. Gasto No Etiquetado						
(I=A+B+C+D+E+F+G+H)	4,369,038,996.86	524,758,896.56	4,893,797,893.42	2,198,136,832.13	1,916,229,338.99	2,695,661,061.29
AYUNTAMIENTO	43,204,459.92	733,453.21	43,937,913.13	2,108,517.86	19,792,762.08	22,919,395.27
OFICINA EJECUTIVA DEL PRESIDENTE MUNICIPAL	94,212,481.69	7,031,500.93	101,243,982.62	53,912,156.09	48,680,449.11	47,331,826.53
PROGRAMA DE PREVISIÓN SOCIAL	50,153,848.53	10,188,904.55	511,720,753.08	236,914,597.81	225,933,410.19	274,806,155.27
SECRETARÍA DE ADMINISTRACIÓN	601,117,661.49	207,080,087.62	808,197,749.11	356,153,777.24	298,912,263.00	452,043,971.87
SECRETARÍA DE DESARROLLO ECONÓMICO	41,233,248.00	-	3,488,666.06	37,744,581.94	13,313,002.82	22,139,746.31
SECRETARÍA DE DESARROLLO SOCIAL	267,057,018.07	20,492,210.22	287,549,228.29	123,000,462.91	95,712,657.91	164,548,765.38
SECRETARÍA DE LA CONTRALORÍA	38,901,910.03	1,853,814.61	40,755,724.64	19,829,412.28	17,110,621.91	20,926,312.36
SECRETARÍA DE OBRAS PÚBLICAS	334,494,755.72	44,961,179.95	379,455,935.67	160,896,876.59	153,520,567.53	218,559,059.08
SECRETARÍA DE SEG. PÚBLICA Y VIALIDAD	454,158,039.97	23,180,811.27	477,338,851.24	209,848,313.90	175,805,937.19	267,490,537.34
SECRETARÍA DE SERVICIOS PÚBLICOS	1,275,375,475.63	241,082,601.84	1,516,458,077.47	661,151,898.41	571,500,052.58	855,306,179.06
SECRETARÍA DEL AYUNTAMIENTO	145,862,371.13	13,914,396.00	159,776,767.13	74,438,437.63	61,923,580.12	85,338,329.50
SECRETARÍA DESARROLLO URBANO Y ECOLOGÍA	42,452,422.53	-	542,201.58	419,102,220.95	18,706,324.33	23,203,896.62
SISTEMA PARA EL DESARROLLO INTEGRAL DE LA FAMILIA	102,624,413.70	6,485,284.30	109,109,698.00	44,836,001.65	35,147,139.92	64,273,696.35
TESORERÍA MUNICIPAL	426,812,890.45	-	48,214,480.30	378,598,410.15	201,825,219.80	183,303,998.68
II. Gasto Etiquetado						
(II=A+B+C+D+E+F+G+H)	856,954,770.84	494,476,906.87	1,351,431,677.71	435,580,074.72	418,685,205.53	915,851,602.99
AYUNTAMIENTO	-	-	-	-	-	-
OFICINA EJECUTIVA DEL PRESIDENTE MUNICIPAL	-	6,469.13	6,469.13	-	-	6,469.13
PROGRAMA DE PREVISIÓN SOCIAL	-	-	-	-	-	-
SECRETARÍA DE ADMINISTRACIÓN	-	-	-	-	-	-
SECRETARÍA DE DESARROLLO ECONÓMICO	-	-	-	-	-	-
SECRETARÍA DE DESARROLLO SOCIAL	-	6,149,607.49	6,149,607.49	-	-	6,149,607.49

Municipio de Monterrey, Nuevo León						
Estado Analítico del Ejercicio del Presupuesto de Egresos Detallado - LDF						
Clasificación Administrativa						
Del 1 de enero al 30 de junio 2017						
(PESOS)						
Concepto (c)	Egresos					Subejercicio (e)
	Aprobado (d)	Ampliaciones/ (Reducciones)	Modificado	Devengado	Pagado	
SECRETARÍA DE LA CONTRALORÍA	-	-	-	-	-	-
SECRETARÍA DE OBRAS PÚBLICAS	322,091,586.02	219,129,928.37	541,221,544.39	84,660,094.16	71,373,854.15	456,561,420.23
SECRETARÍA DE SEG. PÚBLICA Y VIALIDAD	310,119,345.49	249,663,870.30	559,783,215.79	237,894,266.02	234,297,161.84	321,888,949.77
SECRETARÍA DE SERVICIOS PÚBLICOS	-	-	-	-	-	-
SECRETARÍA DEL AYUNTAMIENTO	-	-	-	-	-	-
SECRETARÍA DESARROLLO URBANO Y ECOLOGÍA	-	-	-	-	-	-
SISTEMA PARA EL DESARROLLO INTEGRAL DE LA FAMILIA	3,262,133.33	- 3,262,133.33	-	-	-	-
TESORERÍA MUNICIPAL	221,481,706.00	22,789,164.91	244,270,870.91	113,025,714.54	113,014,189.54	131,245,156.37
III. Total de Egresos (III = I + II)	5,225,993,767.70	1,019,235,803.43	6,245,229,571.13	2,633,716,906.85	2,334,914,544.52	3,611,512,664.28

Municipio de Monterrey, Nuevo León						
Estado Analítico del Ejercicio del Presupuesto de Egresos Detallado - LDF						
Clasificación Funcional (Finalidad y Función)						
Del 1 de enero al 30 de junio 2017						
(PESOS)						
Concepto (c)	Egresos					Subejercicio (e)
	Aprobado (d)	Ampliaciones/ (Reducciones)	Modificado	Devengado	Pagado	
I. Gasto No Etiquetado (I=A+B+C+D)	\$ 4,369,038,996.86	\$ 524,758,896.56	\$ 4,893,797,893.42	\$ 2,198,136,832.13	\$ 1916,229,338.99	\$ 2,695,661,061.29
A. Gobierno (A=a1+a2+a3+a4+a5+a6+a7+a8)	\$ 1,509,683,757.78	\$ 81,282,964.57	\$ 1,590,966,722.35	\$ 675,481,815.29	\$ 596,672,594.00	\$ 915,484,907.06
a1) Legislación	\$ 43,123,118.92	\$ 43,516.70	\$ 43,166,635.62	\$ 20,426,990.59	\$ 19,542,506.71	\$ 22,739,645.03
a2) Justicia	\$ -	\$ -	\$ -	\$ -	\$ -	\$ -
a3) Coordinación de la Política de Gobierno	\$ 676,757,913.45	\$ 102,881,110.39	\$ 779,639,023.84	\$ 315,290,984.81	\$ 270,579,953.98	\$ 464,348,039.03
a4) Relaciones Exteriores	\$ -	\$ 59,213.24	\$ 59,213.24	\$ 59,213.24	\$ 59,213.24	\$ -
a5) Asuntos Financieros y Hacendarios	\$ 244,615,749.96	-\$ 23,355,487.09	\$ 221,260,262.87	\$ 102,252,204.04	\$ 89,397,014.60	\$ 119,008,058.83
a6) Seguridad Nacional	\$ -	\$ -	\$ -	\$ -	\$ -	\$ -
a7) Asuntos de Orden Público y de Seguridad Interior	\$ 473,053,260.07	-\$ 3,236,533.51	\$ 469,816,726.56	\$ 191,417,227.38	\$ 172,369,066.99	\$ 278,399,499.18
a8) Otros Servicios Generales	\$ 72,133,715.38	\$ 4,891,144.84	\$ 77,024,860.22	\$ 46,035,195.23	\$ 44,724,838.48	\$ 30,989,664.99
			\$ -			
B. Desarrollo Social (B=b1+b2+b3+b4+b5+b6+b7)	\$ 2,520,978,556.18	\$ 139,545,346.35	\$ 2,660,523,902.53	\$ 1,122,480,567.76	\$ 1,017,484,765.07	\$ 1,538,043,334.77
b1) Protección Ambiental	\$ 8,553,215.32	-\$ 1,289,416.68	\$ 7,263,798.64	\$ 2,516,055.50	\$ 2,047,819.63	\$ 4,747,743.14
b2) Vivienda y Servicios a la Comunidad	\$ 1,590,427,037.68	\$ 143,046,312.68	\$ 1,733,473,350.36	\$ 723,789,110.97	\$ 652,794,892.60	\$ 1,009,684,239.39
b3) Salud	\$ 17,795,228.00	-\$ 93,007.47	\$ 17,702,220.53	\$ 7,394,659.59	\$ 5,443,300.50	\$ 10,307,560.94
b4) Recreación, Cultura y Otras Manifestaciones Sociales	\$ 294,493,618.59	\$ 14,301,002.16	\$ 308,794,620.75	\$ 132,793,939.88	\$ 111,004,385.99	\$ 176,000,680.87
b5) Educación	\$ 6,783,194.36	-\$ 429,988.15	\$ 6,353,206.21	\$ 2,950,217.27	\$ 2,380,459.01	\$ 3,402,988.94
b6) Protección Social	\$ 602,926,262.23	-\$ 15,989,556.19	\$ 586,936,706.04	\$ 253,036,584.55	\$ 243,819,907.34	\$ 333,900,121.49
b7) Otros Asuntos Sociales	\$ -	\$ -	\$ -	\$ -	\$ -	\$ -
			\$ -			
C. Desarrollo Económico (C=c1+c2+c3+c4+c5+c6+c7+c8+c9)	\$ 117,939,257.03	\$ 4,961,382.07	\$ 122,900,639.10	\$ 48,963,640.57	\$ 43,891,688.61	\$ 73,936,998.53
c1) Asuntos Económicos, Comerciales y Laborales en General	\$ 35,646,291.78	-\$ 2,627,759.01	\$ 33,018,532.77	\$ 13,428,589.13	\$ 11,944,417.76	\$ 19,589,943.64
c2) Agropecuaria, Silvicultura, Pesca y Caza	\$ -	\$ -	\$ -	\$ -	\$ -	\$ -
c3) Combustibles y Energía	\$ -	\$ -	\$ -	\$ -	\$ -	\$ -
c4) Minería, Manufacturas y Construcción	\$ -	\$ -	\$ -	\$ -	\$ -	\$ -
c5) Transporte	\$ -	\$ -	\$ -	\$ -	\$ -	\$ -
c6) Comunicaciones	\$ -	\$ -	\$ -	\$ -	\$ -	\$ -
c7) Turismo	\$ 5,586,956.22	-\$ 2,631,740.77	\$ 2,955,215.45	\$ 1,289,648.82	\$ 1,084,642.04	\$ 1,665,566.63

Estado Analítico del Ejercicio del Presupuesto de Egresos Detallado - LDF

Clasificación Funcional (Finalidad y Función)

Del 1 de enero al 30 de junio 2017

(PESOS)

Concepto (c)	Egresos					Subejercicio (e)
	Aprobado (d)	Ampliaciones/ (Reducciones)	Modificado	Devengado	Pagado	
c8) Ciencia, Tecnología e Innovación	\$ 48,213,426.75	\$ 12,304,770.86	\$ 60,518,197.61	\$ 22,523,297.39	\$ 21,077,047.00	\$ 37,994,900.22
c9) Otras Industrias y Otros Asuntos Económicos	\$ 28,492,582.28	-\$ 2,083,889.01	\$ 26,408,693.27	\$ 11,722,105.23	\$ 9,785,581.81	\$ 14,686,588.04
			\$ -			
D. Otras No Clasificadas en Funciones Anteriores (D=d1+d2+d3+d4)	\$ 220,437,425.87	\$ 298,969,203.57	\$ 519,406,629.44	\$ 351,210,808.51	\$ 258,180,291.31	\$ 168,195,820.93
d1) Transacciones de la Deuda Pública / Costo Financiero de la Deuda	\$ 69,687,425.87	-\$ 39,087,425.87	\$ 30,600,000.00	\$ 30,160,000.00	\$ 30,160,000.00	\$ 440,000.00
d2) Transferencias, Participaciones y Aportaciones Entre Diferentes Niveles y Ordenes de Gobierno	\$ 150,750,000.00	-\$ 9,500,184.49	\$ 141,249,815.51	\$ 40,937,499.96	\$ 40,937,499.96	\$ 100,312,315.55
d3) Saneamiento del Sistema Financiero	\$ -	\$ -	\$ -	\$ -	\$ -	\$ -
d4) Adeudos de Ejercicios Fiscales Anteriores	\$ -	\$ 347,556,813.93	\$ 347,556,813.93	\$ 280,113,308.55	\$ 187,082,791.35	\$ 67,443,505.38
			\$ -			
II. Gasto Etiquetado (II=A+B+C+D)	\$ 856,954,770.84	\$ 494,476,906.87	\$ 1,351,431,677.71	\$ 435,580,074.72	\$ 418,685,205.53	\$ 915,851,602.99
A. Gobierno (A=a1+a2+a3+a4+a5+a6+a7+a8)	\$ 313,381,478.82	\$ 259,321,875.93	\$ 572,703,354.75	\$ 222,558,791.16	\$ 222,547,266.16	\$ 350,144,563.59
a1) Legislación	\$ -	\$ -	\$ -	\$ -	\$ -	\$ -
a2) Justicia	\$ -	\$ -	\$ -	\$ -	\$ -	\$ -
a3) Coordinación de la Política de Gobierno	\$ -	\$ -	\$ -	\$ -	\$ -	\$ -
a4) Relaciones Exteriores	\$ -	\$ -	\$ -	\$ -	\$ -	\$ -
a5) Asuntos Financieros y Hacendarios	\$ -	\$ 34,203,760.00	\$ 34,203,760.00	\$ 8,524,434.00	\$ 8,524,434.00	\$ 25,679,326.00
a6) Seguridad Nacional	\$ -	\$ -	\$ -	\$ -	\$ -	\$ -
a7) Asuntos de Orden Público y de Seguridad Interior	\$ 313,381,478.82	\$ 218,079,350.89	\$ 531,460,829.71	\$ 211,043,396.84	\$ 211,043,396.84	\$ 320,417,432.87
a8) Otros Servicios Generales	\$ -	\$ 7,038,765.04	\$ 7,038,765.04	\$ 2,990,960.32	\$ 2,979,435.32	\$ 4,047,804.72
B. Desarrollo Social (B=b1+b2+b3+b4+b5+b6+b7)	\$ 322,091,586.02	\$ 204,655,048.32	\$ 526,746,634.34	\$ 68,727,235.36	\$ 64,404,149.06	\$ 458,019,398.98
b1) Protección Ambiental	\$ -	\$ -	\$ -	\$ -	\$ -	\$ -
b2) Vivienda y Servicios a la Comunidad	\$ 322,091,586.02	\$ 198,505,440.83	\$ 520,597,026.85	\$ 68,727,235.36	\$ 64,404,149.06	\$ 451,869,791.49
b3) Salud	\$ -	\$ -	\$ -	\$ -	\$ -	\$ -
b4) Recreación, Cultura y Otras Manifestaciones Sociales	\$ -	\$ 6,149,607.49	\$ 6,149,607.49	\$ -	\$ -	\$ 6,149,607.49
b5) Educación	\$ -	\$ -	\$ -	\$ -	\$ -	\$ -
b6) Protección Social	\$ -	\$ -	\$ -	\$ -	\$ -	\$ -
b7) Otros Asuntos Sociales	\$ -	\$ -	\$ -	\$ -	\$ -	\$ -

Municipio de Monterrey, Nuevo León						
Estado Analítico del Ejercicio del Presupuesto de Egresos Detallado - LDF						
Clasificación Funcional (Finalidad y Función)						
Del 1 de enero al 30 de junio 2017						
(PESOS)						
Concepto (c)	Egresos					Subejercicio (e)
	Aprobado (d)	Ampliaciones/ (Reducciones)	Modificado	Devengado	Pagado	
C. Desarrollo Económico (C=c1+c2+c3+c4+c5+c6+c7+c8+c9)	\$ -	\$ -	\$ -	\$ -	\$ -	\$ -
c1) Asuntos Económicos, Comerciales y Laborales en General	\$ -	\$ -	\$ -	\$ -	\$ -	\$ -
c2) Agropecuaria, Silvicultura, Pesca y Caza	\$ -	\$ -	\$ -	\$ -	\$ -	\$ -
c3) Combustibles y Energía	\$ -	\$ -	\$ -	\$ -	\$ -	\$ -
c4) Minería, Manufacturas y Construcción	\$ -	\$ -	\$ -	\$ -	\$ -	\$ -
c5) Transporte	\$ -	\$ -	\$ -	\$ -	\$ -	\$ -
c6) Comunicaciones	\$ -	\$ -	\$ -	\$ -	\$ -	\$ -
c7) Turismo	\$ -	\$ -	\$ -	\$ -	\$ -	\$ -
c8) Ciencia, Tecnología e Innovación	\$ -	\$ -	\$ -	\$ -	\$ -	\$ -
c9) Otras Industrias y Otros Asuntos Económicos	\$ -	\$ -	\$ -	\$ -	\$ -	\$ -
			\$ -			
D. Otras No Clasificadas en Funciones Anteriores (D=d1+d2+d3+d4)	\$ 22,148,706.00	\$ 30,499,982.62	\$ 251,981,688.62	\$ 144,294,048.20	\$ 131,733,790.31	\$ 107,687,640.42
d1) Transacciones de la Deuda Pública / Costo Financiero de la Deuda	\$ 22,148,706.00	-\$ 18,446,891.00	\$ 203,034,815.00	\$ 101,510,320.22	\$ 101,510,320.22	\$ 101,524,494.78
d2) Transferencias, Participaciones y Aportaciones Entre Diferentes Niveles y Ordenes de Gobierno	\$ -	\$ -	\$ -	\$ -	\$ -	\$ -
d3) Saneamiento del Sistema Financiero	\$ -	\$ -	\$ -	\$ -	\$ -	\$ -
d4) Adeudos de Ejercicios Fiscales Anteriores	\$ -	\$ 48,946,873.62	\$ 48,946,873.62	\$ 42,783,727.98	\$ 30,223,470.09	\$ 6,163,145.64
			\$ -			
III. Total de Egresos (III = I + II)	\$ 5,225,993,767.70	\$ 1,019,235,803.43	\$ 6,245,229,571.13	\$ 2,633,716,906.85	\$ 2,334,914,544.52	\$ 3,611,512,664.28