



Monterrey
Orgullo de México
2009-2012



INFORME DE AVANCES EN LA GESTIÓN FINANCIERA

TRIMESTRE
ABRIL – JUNIO DE 2010

Tesorería
Municipal

Monterrey, N.L. 27 de Julio de 2010
www.monterrey.gob.mx

MÉXICO
2010
Bicentenario
Independencia Centenario
Revolución



INFORME DE AVANCES EN LA GESTIÓN FINANCIERA ADMINISTRACION 2009 - 2012



Tesorería Municipal de Monterrey

Período del 1° de Abril al 30 de Junio de 2010

INTRODUCCIÓN

Con fundamento en el Artículo 79, Fracción V de la Ley Orgánica de la Administración Pública Municipal del Estado de Nuevo León, que señala la obligación de someter a la aprobación del R. Ayuntamiento, los Estados Financieros de la Administración en forma trimestral, la Tesorería Municipal de Monterrey, a través del C. Tesorero, presenta el Informe de Avances en la Gestión Financiera correspondiente al período comprendido del 1° de Abril al 30 de Junio de 2010.

El ejercicio del gasto y los programas de recaudación, han sido ejercidos conforme a las prioridades señaladas en el Plan Municipal de Desarrollo 2009-2012 y de acuerdo a la Segunda Modificación al Presupuesto de Egresos, autorizado por el R. Ayuntamiento y publicado en el Periódico Oficial del Estado de Nuevo León número 75 del día 4 de Junio de 2010.

Anterior a la presentación de este informe trimestral del R. Ayuntamiento, los miembros de la Comisión de Hacienda, analizan los resultados obtenidos y emiten los comentarios pertinentes al respecto, para posteriormente turnar este documento al resto de los miembros del R. Ayuntamiento, con el propósito de que cuenten con los elementos necesarios, a fin de realizar un análisis de las partidas que conforman los Ingresos y Egresos.

Una vez aprobado el informe que se presenta, se cumplirá con lo establecido en el Artículo 26, inciso c), Fracciones VII y VIII, de la Ley Orgánica de la Administración Pública Municipal del Estado de Nuevo León, en donde se señala la obligación que el Ayuntamiento tiene de publicar cada trimestre el Estado Financiero, además de enviarlo para su revisión y análisis al H. Congreso del Estado.



INFORME DE AVANCES EN LA GESTIÓN FINANCIERA ADMINISTRACION 2009 - 2012



Tesorería Municipal de Monterrey

Período del 1° de Abril al 30 de Junio de 2010

Así mismo, en el Capítulo V, artículo 35, fracción II de la Ley del Órgano de Fiscalización Superior del Estado de Nuevo León se menciona: “Los informes de avance en gestión financiera deberán presentarse dentro de los treinta días naturales posteriores al último día del trimestre del que se informa”, por lo que la fecha límite para el envío del informe correspondiente al segundo trimestre de 2010 al H. Congreso del Estado, es el 30 de Julio de 2010.

En este informe se presenta un panorama de las finanzas públicas municipales, describiendo los programas establecidos para la recaudación de los Ingresos y el ejercicio del gasto, los cuales se ha ejercido con un estricto apego al presupuesto contemplado para el período.

Se informa sobre el destino de los recursos recibidos del Ramo 33, en lo relativo a Fortalecimiento Municipal, en el período comprendido del 1° de Enero al 30 de Junio de 2010.

Así mismo, se incluye el informe de subsidios otorgados a diversos contribuyentes de este Municipio de Monterrey, correspondiente al segundo trimestre del año 2010.

Se anexa una copia del Estado de Origen y Aplicación de Fondos por el período comprendido del 1° de Abril al 30 de Junio de 2010, y del 1° de Enero al 30 de Junio de 2010, así como de los Estados Financieros comprendidos por el Balance General, Estado de Actividades y Balanza de Comprobación al cierre del Segundo Trimestre de 2010.

Se incluye el reporte de avance físico financiero al 30 de Junio de 2010, de los proyectos correspondientes al Fondo para la Infraestructura Social Municipal 2010.

Las gráficas y cuadros descriptivos que se muestran en el presente informe, nos permiten ofrecer un panorama sobre los resultados obtenidos durante el segundo trimestre, al compararlos con el presupuesto del período que se presenta y con los datos reales del mismo trimestre pero del año 2009.



INGRESOS

El total de ingresos recibidos en el período comprendido del 1° de Abril al 30 de Junio del año 2010, ascendieron a la cantidad de **\$739'616,259.00 (setecientos treinta y nueve millones seiscientos dieciséis mil doscientos cincuenta y nueve pesos 00/100 M.N.)** y al compararlo con el presupuesto asignado para el trimestre observamos que la recaudación real lo superó en **\$104'882,267.00**.

Los ingresos considerados como propios, son aquellos que se regulan por la Ley de Hacienda para los Municipios del Estado de Nuevo León, integrándose por los Impuestos, Derechos, Productos y Aprovechamientos.

Durante el segundo trimestre, la recaudación por estos conceptos ascendió a la cantidad de **\$235'068,554.00** lo que representó el **31.79%** de los ingresos totales, así como un incremento de un **39.07%** con respecto al mismo período del 2009.

Por concepto de Participaciones, se recibió durante este trimestre la cantidad de **\$272'707,784.00** y representó el **36.87%** de los ingresos totales, reflejándose la recaudación Federal participable que ingresa a través de la Secretaría de Finanzas y Tesorería General del Estado, con fundamento en la Ley de Coordinación Fiscal y en el Presupuesto de Egresos del Gobierno del Estado de Nuevo León.

Además de lo anterior, se recibió la cantidad de **\$137'081,804.00** de la Federación, a través de la Secretaría de Finanzas y Tesorería General del Estado, por concepto de la distribución hacia los Municipios de los recursos del Ramo 33, así como los rendimientos generados por los mismos, y representó el **18.53%** de los ingresos totales.

Bajo el rubro de Otros Ingresos, se agrupan los otros conceptos no comprendidos dentro de los programas que conforman los Ingresos Municipales, lográndose captar durante el período la cantidad de **\$94'758,117.00** los cuales se detallan en el análisis del programa, partida que representó el **12.81%** de los ingresos totales.

Se presenta una tabla sobre el comportamiento de los principales rubros que integran los ingresos propios. (Tabla 1)

Posteriormente, se presenta el análisis de la variación de este segundo trimestre del año 2010, con respecto al presupuesto que le fue asignado y en lo que se refiere a programas, se comparan con el ingreso recaudado en este mismo período pero del año 2009.

Es importante hacer mención que derivado del cambio en el sistema integral de la Tesorería se analizaron los rubros de ingresos para quedar en una estructura contable de acuerdo a la nueva Ley de Contabilidad Gubernamental, la cual podrá resultar en variaciones con respecto a ejercicios anteriores.

**Principales rubros de Ingresos Propios
Segundo Trimestre
(Tabla 1)**

	Abril - Junio	
	2009	2010
Predial	\$ 36,051,591	\$ 38,708,215
I.S.A.I.	61,363,955	79,375,939
Multas de Tránsito	11,480,136	32,719,556
Multas de Parquímetros	1,136,150	2,340,700



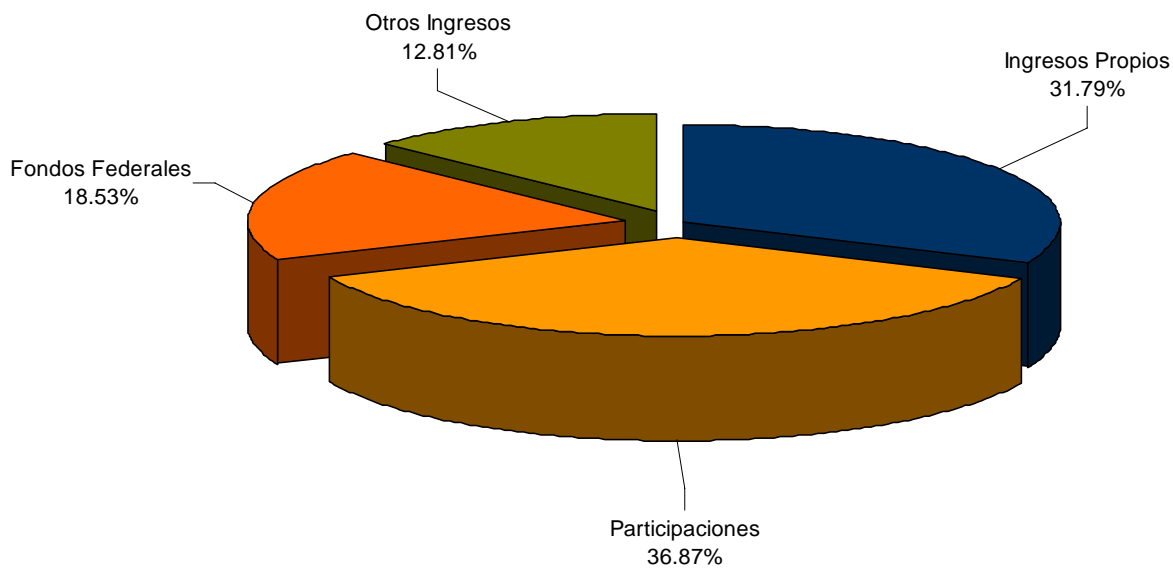
INFORME DE AVANCES EN LA GESTIÓN FINANCIERA ADMINISTRACION 2009 - 2012



Tesorería Municipal de Monterrey

Período del 1° de Abril al 30 de Junio de 2010

RESUMEN DE INGRESOS



(Pesos)

Concepto	Información 2do. Trimestre				
	Real 2009	Real 2010 / Real 2009	Real 2010	Real 2010 / Ppto. 2010	Presupuesto 2010
Impuestos	\$ 100,444,488	20.29%	\$ 120,824,986	3.79%	\$ 116,407,399
Derechos	21,809,396	72.23%	37,561,930	28.39%	29,256,219
Productos	23,089,640	2.11%	23,577,964	3.24%	22,837,242
Aprovechamientos	23,689,992	124.16%	53,103,674	114.53%	24,753,907
Ingresos Propios	\$ 169,033,516	39.07%	\$ 235,068,554	21.64%	\$ 193,254,767
Participaciones	277,721,062	-1.81%	272,707,784	-10.29%	303,971,675
Fondos Federales	133,631,953	2.58%	137,081,804	-0.31%	137,507,550
Otros Ingresos	205,131,582	-53.81%	94,758,117	100.00%	0
Suman los Ingresos Totales	\$ 785,518,113	-5.84%	\$ 739,616,259	16.52%	\$ 634,733,992



**INFORME DE AVANCES EN LA GESTIÓN FINANCIERA
ADMINISTRACION 2009 - 2012**



Tesorería Municipal de Monterrey

Período del 1° de Abril al 30 de Junio de 2010

RESUMEN DE INGRESOS

(Pesos)

Concepto	Acumulado del Ejercicio				Presupuesto 2010
	Real 2009	Real 2010 / Real 2009	Real 2010	Real 2010 / Ppto. 2010	
Impuestos	\$ 524,257,450	2.61%	\$ 537,932,547	-2.71%	\$ 552,934,750
Derechos	64,201,352	52.34%	97,803,643	24.69%	78,437,639
Productos	49,676,344	-7.81%	45,794,648	-2.33%	46,887,981
Aprovechamientos	78,177,819	9.81%	85,844,871	11.48%	77,006,309
Ingresos Propios	\$ 716,312,965	7.13%	\$ 767,375,709	1.60%	\$ 755,266,679
Participaciones	546,197,606	4.86%	572,746,563	-4.33%	598,643,363
Fondos Federales	267,757,973	2.12%	273,421,949	-0.58%	275,015,100
Otros Ingresos	320,638,534	-50.26%	159,500,505	100.00%	0
Suman los Ingresos Totales	\$ 1,850,907,078	-4.21%	\$ 1,773,044,726	8.85%	\$ 1,628,925,142



IMPUESTOS

Los ingresos que provienen de este programa, se refieren a las contribuciones establecidas en la Ley que deben pagar las personas físicas o morales que se encuentran en situación jurídica de realizarlo.

El total recaudado en este trimestre que se presenta, ascendió a **\$120'824,986.00**, representando el **16.34%** de los ingresos totales. Al compararlo con el presupuesto asignado para el período, observamos que se logró recaudar un **3.79%** adicional de lo que se tenía contemplado recibir, y si se compara con el mismo período pero del ejercicio anterior, nos refleja un incremento de un **20.29%**, principalmente en el rubro de ISAI.

Impuesto Predial.-

Durante el segundo trimestre comprendido del 1° de Abril al 30 de Junio del 2010, se reflejó un ingreso por concepto de Impuesto Predial de **\$38'708,215.00**, incluyendo en esta cifra el rezago de este impuesto, por el adeudo de los contribuyentes correspondiente a los años anteriores, por la cantidad de **\$16'332,625.00**. Al compararlo con el presupuesto, observamos que se logró recaudar el **77.29%** de lo que se esperaba recibir en este período que se presenta, y comparándolo con el mismo período pero del ejercicio anterior, nos refleja un incremento del **7.37%** para este año.

Adquisición de Inmuebles.-

Durante el segundo trimestre del año 2010, se registró una recaudación dentro de este concepto por la cantidad de **\$79'375,939.00**, observando que al comparar esta cifra con el

presupuesto asignado para el período, se alcanzó a recaudar un **25.59%** adicional de lo que se estimaba recibir para estos meses, y comparándolo con el mismo período pero del ejercicio anterior, nos refleja una recaudación superior para este año de un **29.35%**.

Diversiones y Espectáculos Públicos.-

En este renglón se registraron ingresos durante el período comprendido del 1° de Abril al 30 de Junio del 2010, por la cantidad de **\$2'142,493.00**, observando que durante el trimestre, se logró recaudar el **71.29%** del presupuesto que se tenía contemplado para el período.

Sorteos y Juegos.-

Por último, por Sorteos y Juegos Permitidos, se registran bajo este concepto los ingresos que provienen de rifas, sorteos y juegos de azar permitidos por la Ley y durante el período comprendido del 1° de Abril al 30 de Junio del 2010, se registró una recaudación de **\$598,339.00**.



INFORME DE AVANCES EN LA GESTIÓN FINANCIERA ADMINISTRACION 2009 - 2012

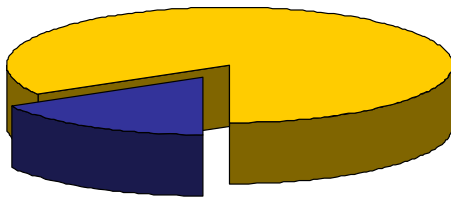


Tesorería Municipal de Monterrey

Período del 1° de Abril al 30 de Junio de 2010

IMPUESTOS (Pesos)

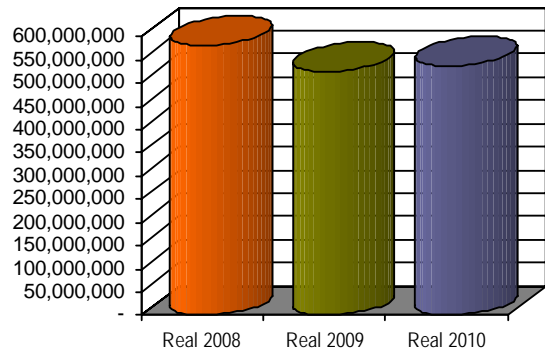
Concepto	Información 2do. Trimestre					Acumulado del Ejercicio				
	Real 2009	Real 2010 / Real 2009	Real 2010	Real 2010 / Ppto. 2010	Presupuesto 2010	Real 2009	Real 2010 / Real 2009	Real 2010	Real 2010 / Ppto. 2010	Presupuesto 2010
1) Predial	\$ 36,051,591	7.37%	\$ 38,708,215	-22.71%	\$ 50,082,714	\$ 380,274,853	2.82%	\$ 391,008,879	-3.37%	\$ 404,632,674
2) Adquisición de Inmuebles	61,363,955	29.35%	79,375,939	25.59%	63,204,874	136,735,942	3.51%	141,537,054	0.50%	140,838,021
3) Diversiones y Espectáculos Públicos	2,917,978	-26.58%	2,142,493	-28.71%	3,005,518	6,964,050	-36.38%	4,430,273	-38.24%	7,172,972
4) Sorteos y Juegos	110,964	439.22%	598,339	423.51%	114,293	282,605	238.40%	956,341	228.55%	291,083
TOTAL	\$ 100,444,488	20.29%	\$ 120,824,986	3.79%	\$ 116,407,399	\$ 524,257,450	2.61%	\$ 537,932,547	-2.71%	\$ 552,934,750



16.34%

Porcentaje correspondiente al segundo trimestre con relación a los Ingresos Totales

Comportamiento 3 años (a Junio):





DERECHOS

La suma total recaudada por Derechos, ascendió durante el segundo trimestre del 2010, a la cantidad de **\$37'561,930.00** y representó el **5.08%** de los ingresos totales, y si lo comparamos con el mismo ejercicio pero del año anterior, observamos un ingreso superior en los mismos de un **72.23%**, durante estos meses.

Se registran bajo este programa, las contraprestaciones establecidas en la Ley por el uso o aprovechamiento de los bienes del dominio público. Al comparar los ingresos obtenidos en el trimestre con el presupuesto asignado para el mismo, nos refleja que se logró captar el **28.39%** adicional de lo que se esperaba recibir en estos tres meses.

Cooperación para Obras Públicas.-

Los contribuyentes sujetos al pago de este derecho son aquellos que reciben algún beneficio directo mediante la realización de alguna obra pública municipal, por lo que mediante una cooperación se hace viable la estructura financiera de la misma, durante el segundo trimestre del año 2010, se recaudó la cantidad de **\$193,716.00**.

Servicios Públicos.-

En este rubro, se registran los ingresos que se recaudan en el Rastro Municipal por concepto de sacrificio de ganado y refrigeración del mismo, logrando captar durante el trimestre comprendido del 1° de Abril al 30 de Junio del 2010, la cantidad de **\$1'953,056.00**, suma que logró alcanzar el **84.78%** del presupuesto asignado para el período.

Construcciones y Urbanizaciones.-

Se registran bajo este rubro, los ingresos que se obtienen por los siguientes conceptos: exámen y aprobación de planos de construcción, permiso introducción subterránea, tramitaciones urbanísticas, inscripción de nuevos fraccionamientos, licencia uso de suelo o edificación y derechos estatales por revisión de planos.

En el segundo trimestre los ingresos captados, lograron alcanzar el **74.89%** del presupuesto asignado para el período, dado que la recaudación ascendió a **\$5'595,747.00**, y el presupuesto del trimestre fue de **\$7'472,226.00**.

Se observa que los principales montos recaudados, provinieron de los siguientes conceptos: exámen y aprobación de planos de construcción **\$1'069,755.00**, permiso introducción subterránea **\$491,041.00**, tramitaciones urbanísticas **\$322,321.00**, licencias de uso de suelo o edificación **\$2'312,493.00**, mientras que por inscripción de nuevos fraccionamientos y derechos estatales por revisión de planos, se ingresó durante el trimestre la cantidad de **\$1'400,137.00**.



INFORME DE AVANCES EN LA GESTIÓN FINANCIERA ADMINISTRACION 2009 - 2012



Tesorería Municipal de Monterrey

Período del 1° de Abril al 30 de Junio de 2010

Certificaciones, Autorizaciones, Constancias y Registro.-

Durante el segundo trimestre del año 2010, se logró captar bajo este subprograma la cantidad de **\$2'946,465.00**, y con respecto al presupuesto asignado para el período observamos que el ingreso real alcanzó a recaudar el **100.88%** adicional de lo que se esperaba en estos tres meses.

Las partidas relevantes provienen de los siguientes conceptos: certificado de refrendos, por certificaciones de no infracciones, certificaciones de Obras Públicas, certificaciones pago de predial, de ISAI, certificaciones del ayuntamiento, certificaciones de comisión de box y lucha, certificaciones de Desarrollo Urbano, certificaciones de nomenclatura, certificaciones de espectáculos y certificaciones de investigación.

Inscripciones y Refrendos.-

La principal fuente de recaudación, proviene de los refrendos efectuados por los establecimientos comerciales inscritos en el padrón de contribuyentes, de acuerdo a lo señalado en la Ley de Hacienda para los Municipios del Estado de Nuevo León, así mismo, se incluye los ingresos por la incorporación de los negocios al mencionado padrón.

En el segundo trimestre, observamos una captación de **\$4'466,189.00**, de los cuales corresponde a refrendos la cantidad de **\$3'999,964.00**.

Al comparar los ingresos reales captados con el presupuesto asignado, nos refleja que se logró captar un **65.91%** adicional de lo que originalmente se había contemplado obtener.

Revisión, Inspección y Servicios.-

Los ingresos obtenidos por este rubro, alcanzaron la cifra de **\$4'114,769.00**, durante este trimestre, logrando recaudar el **80.31%** del presupuesto asignado para el período.

Las partidas relevantes se observaron en lo siguiente: por exámenes para licencias de manejo, se recibió **\$961,900.00**, permiso para circular sin placas **\$212,750.00**, servicio de interventores **\$16,800.00**, expedición de licencias de anuncios **\$392,437.00**, derechos por limpia y recolección de desechos industriales **\$579,987.00**, tramitación de pasaportes **\$1'482,120.00**, por dictámenes de protección civil **\$459,004.00**, y el resto del subprograma corresponde a los siguientes conceptos: tramitación de reclutamiento e instalación de bordes asfálticos, recaudándose por estos últimos conceptos la cantidad de **\$9,771.00**.

Ocupación de la Vía Pública.-

Durante el segundo trimestre del año 2010, se captó en este rubro la cantidad de **\$18'291,987.00**, logrando recaudar un **84.39%** adicional del presupuesto asignado para el período.



INFORME DE AVANCES EN LA GESTIÓN FINANCIERA ADMINISTRACION 2009 - 2012



Tesorería Municipal de Monterrey

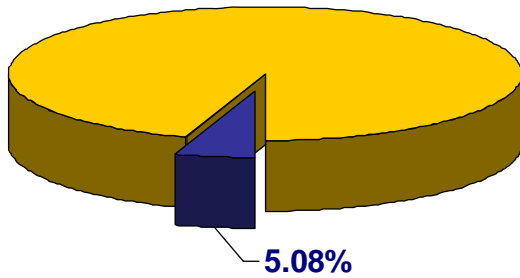
Período del 1° de Abril al 30 de Junio de 2010

En este renglón, lo más relevante fue lo que se recibió por concepto de derecho de estacionamiento en lugares que cuentan con Parquímetros y durante el segundo trimestre se ingreso la cantidad de **\$9'127,569.00**. En lo que se refiere a los derechos por cajones de estacionamiento se recibió **\$5'822,572.00**, por derechos que pagan los autos de sitio, se recaudó la cantidad de **\$1'360,931.00**, mientras

que por concepto de derechos por la ocupación de la vía pública, se logró recaudar durante el trimestre la suma de **\$1'223,789.00**, el resto del subprograma corresponde a lo que se recibió por el derecho de instalaciones fijas y semifijas y otras ocupaciones de la vía pública, logrando ingresar por estos últimos conceptos la cantidad de **\$757,126.00**.

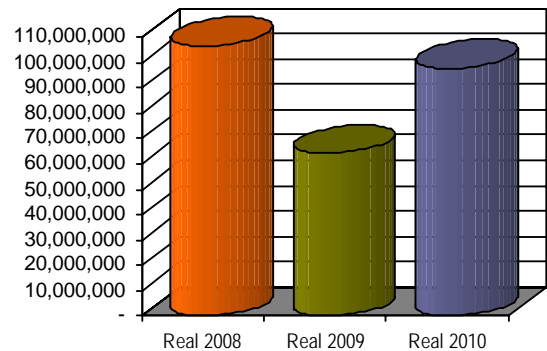
DERECHOS (Pesos)

Concepto	Información 2do. Trimestre					Acumulado del Ejercicio				
	Real 2009	Real 2010 / Real 2009	Real 2010	Real 2010 / Ppto. 2010	Presupuesto 2010	Real 2009	Real 2010 / Real 2009	Real 2010	Real 2010 / Ppto. 2010	Presupuesto 2010
1 Cooperación para Obras Públicas	\$ 269,243	-28.05%	\$ 193,716	-30.15%	\$ 277,321	\$ 518,074	-18.87%	\$ 420,299	-21.24%	\$ 533,617
2 Servicios Públicos	2,236,639	-12.68%	1,953,056	-15.22%	2,303,738	4,525,370	-9.50%	4,095,517	-12.13%	4,661,131
3 Construcciones y Urbanizaciones	4,772,006	17.26%	5,595,747	-25.11%	7,472,226	9,716,357	19.45%	11,606,575	-23.28%	15,128,008
4 Certif., Autorizaciones, Constancias y Regist.	4,448,040	-33.76%	2,946,466	100.88%	1,466,780	11,824,009	-20.86%	9,357,251	82.21%	5,135,397
5 Inscripciones y Refrendos	2,613,477	70.89%	4,466,189	65.91%	2,691,881	13,064,812	95.85%	25,587,926	90.15%	13,456,756
6 Revisión e Inspección	4,433,135	-7.18%	4,114,769	-19.69%	5,123,771	9,048,558	-1.12%	8,946,881	-20.37%	11,235,195
7 Ocupación de la Vía Pública	3,036,856	502.33%	18,291,987	84.39%	9,920,502	15,504,172	143.74%	37,789,194	33.59%	28,287,535
TOTAL	\$ 21,809,396	72.23%	\$ 37,561,930	28.39%	\$ 29,256,219	\$ 64,201,352	52.34%	\$ 97,803,643	24.69%	\$ 78,437,639



Porcentaje correspondiente al segundo trimestre con relación a los Ingresos Totales

Comportamiento 3 años (a Junio):





PRODUCTOS

En este programa se recauda lo relacionado con las contraprestaciones por los servicios que el Municipio presta en sus funciones de Derecho Privado, así como por el uso, aprovechamiento o enajenación de los bienes del dominio privado.

Si comparamos los ingresos obtenidos del 1° de Abril al 30 de Junio del 2010, que ascendieron a la cantidad de **\$23'577,964.00**, contra el presupuesto asignado para el período, observamos que logró recaudar un **3.24%** adicional de lo que se esperaba recibir en el trimestre. Este programa representó el **3.19%** de los ingresos totales.

Enajenación de Bienes.-

Durante el segundo trimestre del año 2010, se registraron ingresos bajo este concepto por la cantidad de **\$103,564.00**, derivado de pagos realizados por operaciones que se llevaron a cabo en administraciones anteriores.

Arrendamiento y/o Explotación de Bienes

En este rubro, se ingresó durante el segundo trimestre del año 2010, la cantidad de **\$5'197,402.00**, y comprende lo recaudado en Panteones Municipales, que durante el período ascendió a **\$1'085,500.00**, además se incluyen los ingresos siguientes: Parque España **\$921,205.00**, Parque Tucán **\$236,515.00**, Parque Canoas **\$307,319.00** y Parque Aztlán **\$544,166.00**.

El resto de este subprograma proviene de los ingresos que se recaudan por concepto de arrendamientos, explotación de bienes, Cd deportiva, parque alameda, consumo de llaves colectivas, mercados, sanitarios y albercas, además de la recaudación que se efectúa en el estacionamiento en las oficinas de Tránsito, captándose por lo anterior durante el trimestre la cantidad de **\$2'102,697.00**.

Productos Financieros.-

En este rubro, se incluyen los ingresos que provienen de los rendimientos de las cuentas de inversión con que cuenta el Municipio, registrándose en este segundo trimestre, la cantidad de **\$4'367,104.00**.

Diversos

En lo que se refiere al subprograma denominado Diversos, se recaudó durante el segundo trimestre la cantidad de **\$13'909,894.00** y corresponde a los ingresos captados por la retención que se les realiza a los empleados municipales para cubrir una parte de los servicios médicos que se les brinda a ellos mismos, registrándose por este concepto la cantidad de **\$12'403,416.00**, por la concesión de grúas se recaudó **\$1'110,000.00**, además de los ingresos recibidos por la tramitación de testamentos, por la suma de **\$120,160.00**, el resto del subprograma lo integran lo recaudado por proyectos en concurso, retenciones por comida en guardería, bases de concurso, así como por la recuperación de traslados efectuados por la Cruz Verde, logrando captar por estos últimos conceptos la cantidad de **\$276,318.00**.



INFORME DE AVANCES EN LA GESTIÓN FINANCIERA ADMINISTRACION 2009 - 2012

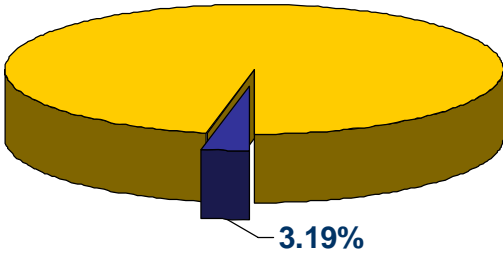


Tesorería Municipal de Monterrey

Período del 1° de Abril al 30 de Junio de 2010

PRODUCTOS
(Pesos)

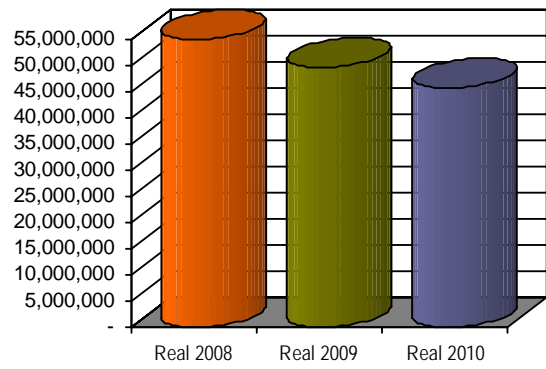
Concepto	Información 2do. Trimestre					Acumulado del Ejercicio				
	Real 2009	Real 2010 / Real 2009	Real 2010	Real 2010 / Ppto. 2010	Presupuesto 2010	Real 2009	Real 2010 / Real 2009	Real 2010	Real 2010 / Ppto. 2010	Presupuesto 2010
1) Enajenación de Bienes	\$ 252,965	-59.06%	\$ 103,564	100.00%	\$ 0	\$ 3,105,620	-82.57%	\$ 541,271	100.00%	\$ 0
2) Arrendamiento y/o Explotación de Bienes	5,142,920	1.06%	5,197,402	-1.88%	5,297,209	9,570,005	-7.05%	8,894,919	-9.76%	9,857,106
3) Productos Financieros	4,978,725	-12.28%	4,367,104	-1.72%	4,443,552	10,974,091	-18.87%	8,903,546	-12.91%	10,223,450
4) Diversos	12,715,030	9.40%	13,909,894	6.21%	13,096,481	26,026,628	5.49%	27,454,912	2.42%	26,807,425
TOTAL	\$ 23,089,640	2.11%	\$ 23,577,964	3.24%	\$ 22,837,242	\$ 49,676,344	-7.81%	\$ 45,794,648	-2.33%	\$ 46,887,981



3.19%

Porcentaje correspondiente al segundo trimestre con relación a los Ingresos Totales

Comportamiento 3 años (a Junio):





APROVECHAMIENTOS

Dentro de este programa, se registra lo referente a las multas previstas en la Ley de Hacienda para los Municipios del Estado de Nuevo León, en los reglamentos vigentes y en las disposiciones, acuerdos y circulares emitidos por el Ayuntamiento.

En el segundo trimestre del año 2010, la recaudación del programa ascendió a la cantidad de **\$53'103,674.00** y representó el **7.18%** de los ingresos totales. Al comparar con el presupuesto asignado para el período, observamos que se logró captar un **114.53%** adicional de lo que se había contemplado como ingreso para el trimestre.

En este mismo trimestre, pero del año anterior, los ingresos en este programa ascendieron a **\$23'689,992.00**, por lo que observamos una recaudación superior de un **124.16%** en el año 2010, a los ingresos captados en los meses de Abril a Junio del ejercicio 2009.

Multas, Recargos y Gastos de Ejecución.-

La recaudación en el trimestre comprendido del 1° de Abril al 30 de Junio del 2010, ascendió a la cantidad de **\$51'964,659.00**, y al comparar con el presupuesto asignado para el período, observamos que los ingresos reales lograron alcanzar un **112.43%** adicional de lo que se esperaba recibir.

La recaudación relevante, proviene de lo que se capta por concepto de Multas de Tránsito, observando en este trimestre ingresos por la cantidad de **\$32'719,556.00**, incluyendo en este importe la transferencia realizada por el Gobierno del Estado de Nuevo León, que ascendió a **\$23'762,784.00**.

Bajo el concepto de multas de Tránsito por vehículos cobradas pero que le corresponden a otros municipios del área metropolitana, de acuerdo al convenio correspondiente, se recaudo **\$72,070.00**, así mismo, ingresó la cantidad de **\$2'340,700.00** por multas derivadas al omitir el pago de parquímetros y de este importe el Gobierno del Estado recaudó **\$1'437,054.00**.

En el rubro de Multas por violación al reglamento de Desarrollo Urbano, lo más relevante es lo captado por multas de construcción por **\$4'487,107.00**, mientras que por multas por infracciones por anuncios, contaminación ambiental, uso de suelo y protección civil se recaudo la cantidad de **\$248,546.00**.

Por concepto de Sanciones, Recargos y Gastos de Ejecución, ingresó la cantidad de **\$8'293,857.00**.

El resto de los ingresos del subprograma provinieron de las multas derivadas de infracciones por: espectáculos, limpia, pisos, alcoholes, policía y buen gobierno, multas diversas, así como sanciones administrativas al personal, captándose por estos últimos conceptos durante el trimestre que se presenta, la suma de **\$3'802,823.00**.



INFORME DE AVANCES EN LA GESTIÓN FINANCIERA ADMINISTRACION 2009 - 2012



Tesorería Municipal de Monterrey

Período del 1° de Abril al 30 de Junio de 2010

Donativos.-

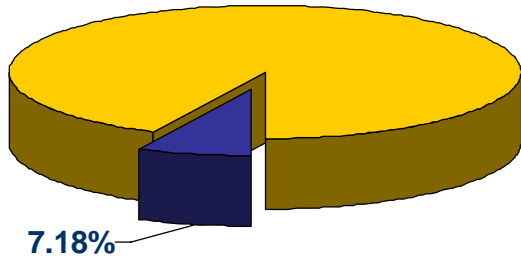
Los ingresos comprendidos en este subprograma provinieron de los donativos que el Municipio recibe para diversas instituciones de beneficencia por valor de **\$844,091.00**.

Daños a Bienes Municipales.-

Se incluyen los ingresos que se generan por los daños a bienes municipales, así como la reposición de árboles, recaudándose durante el trimestre que se presenta, la cantidad de **\$294,924.00**.

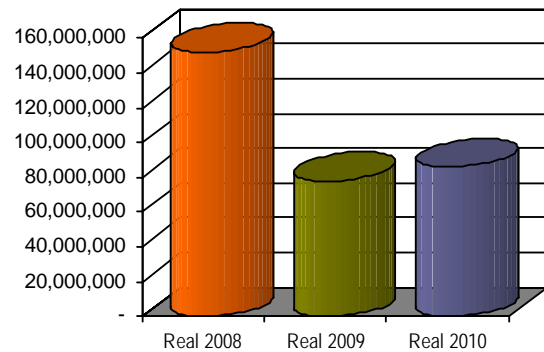
APROVECHAMIENTOS (Pesos)

Concepto	Información 2do. Trimestre					Acumulado del Ejercicio				
	Real 2009	Real 2010 / Real 2009	Real 2010	Real 2010 / Ppto. 2010	Presupuesto 2010	Real 2009	Real 2010 / Real 2009	Real 2010	Real 2010 / Ppto. 2010	Presupuesto 2010
1) Multas, Recargos y Gastos de Ejecución	\$ 23,386,397	122.20%	\$ 51,964,659	112.43%	\$ 24,461,577	\$ 77,451,269	5.94%	\$ 82,052,513	7.48%	\$ 76,340,135
2) Donativos	19,779	4167.61%	844,091	100.00%	0	79,779	3330.84%	2,737,091	100.00%	0
3) Daños a Bienes Municipales	283,816	3.91%	294,924	0.89%	292,330	646,771	63.16%	1,055,267	58.41%	666,174
TOTAL	\$ 23,689,992	124.16%	\$ 53,103,674	114.53%	\$ 24,753,907	\$ 78,177,819	9.81%	\$ 85,844,871	11.48%	\$ 77,006,309



Porcentaje correspondiente al segundo trimestre con relación a los Ingresos Totales

Comportamiento 3 años (a Junio):





INFORME DE AVANCES EN LA GESTIÓN FINANCIERA ADMINISTRACION 2009 - 2012



Tesorería Municipal de Monterrey

Período del 1° de Abril al 30 de Junio de 2010

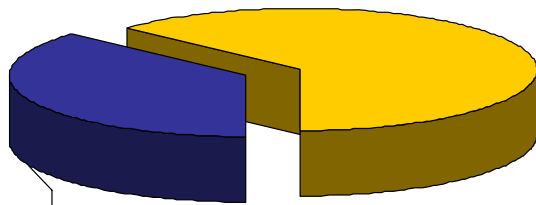
PARTICIPACIONES

En lo que se refiere a los ingresos obtenidos por las participaciones que el Municipio recibe, a través de la Secretaría de Finanzas y Tesorería General del Estado, derivadas de la Ley de Coordinación Fiscal, se logró recaudar durante el período comprendido del 1° de Abril al 30 de Junio del 2010, la cantidad de **\$272'707,784.00** y representó el **36.87%** de los ingresos totales. Al comparar el ingreso real con el presupuesto asignado para el período, observamos que se logró recibir el **89.71%** de lo que se esperaba en el período.

PARTICIPACIONES
(Pesos)

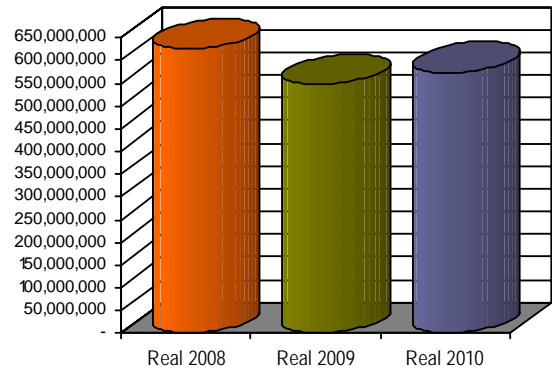
Concepto	Información 2do. Trimestre					Acumulado del Ejercicio				
	Real 2009	Real 2010 / Real 2009	Real 2010	Real 2010 / Ppto. 2010	Presupuesto 2010	Real 2009	Real 2010 / Real 2009	Real 2010	Real 2010 / Ppto. 2010	Presupuesto 2010
1 Imp.Compartidos y Participaciones Federales	\$ 203,166,319	-2.43%	\$ 198,237,497	-13.42%	\$ 228,969,603	\$ 390,847,668	6.86%	\$ 417,666,839	-5.58%	\$ 442,361,326
2 Fondo de Fiscalización	9,841,520	7.37%	10,567,189	6.73%	9,900,569	18,750,899	2.28%	19,177,956	1.67%	18,863,404
3 Tenencia de Uso de Vehículos	25,977,963	2.02%	26,503,749	1.42%	26,133,831	69,370,952	-10.23%	62,276,606	-10.76%	69,787,178
4 Fondo de Fomento Municipal	18,961,406	1.05%	19,161,248	0.45%	19,075,174	29,350,602	33.43%	39,163,752	32.64%	29,526,705
5 Derechos de Control Vehicular	0	0.00%	0	0.00%	-	1,049,590	-100.00%	0	-100.00%	1,055,887
6 Impuesto sobre Automóviles Nuevos	6,100,709	-23.94%	4,640,424	-24.39%	6,137,314	16,796,538	-37.78%	10,451,412	-38.15%	16,897,318
7 Impuesto Especial a la Gasolina	13,673,145	-0.55%	13,597,677	-1.15%	13,755,184	20,031,357	19.86%	24,009,998	19.15%	20,151,545
TOTAL	\$ 277,721,062	-1.81%	\$ 272,707,784	-10.29%	\$ 303,971,675	\$ 546,197,606	4.86%	\$ 572,746,563	-4.33%	\$ 598,643,363

Comportamiento 3 años (a Junio):



36.87%

Porcentaje correspondiente al segundo trimestre con relación a los Ingresos Totales





FONDOS FEDERALES

Por concepto de Fondos Federales (Ramo 33) que el Municipio recibe de la Secretaría de Finanzas y Tesorería General del Estado, así como los productos financieros que generan las cuentas de cheques integradas por las aportaciones federales, se registró durante el período correspondiente al segundo trimestre del año 2010, la cantidad de **\$137'081,804.00**, y representó el **18.53%** de los ingresos totales. (Tabla 2)

Los conceptos son los siguientes:

(Tabla 2)

Aportación Infraestructura Social 2010(Ramo 33)		\$ 17,097,981.00
Productos Financieros Infraestructura Social (Ramo 33)		307,547.00
Año 2006	1,170.00	
Año 2007	11,406.00	
Año 2008	33,209.00	
Año 2009	29,358.00	
Año 2010	232,404.00	
Aportación Federal de Fortalecimiento Municipal 2010(Ramo 33)		\$ 118,387,985.00
Productos Financieros Fortalecimiento Municipal (Ramo 33)		1,288,291.00
Año 2009	71,943.00	
Año 2010	1,216,348.00	
Total de Fondos Federales		<u>\$ 137,081,804.00</u>



INFORME DE AVANCES EN LA GESTIÓN FINANCIERA ADMINISTRACION 2009 - 2012

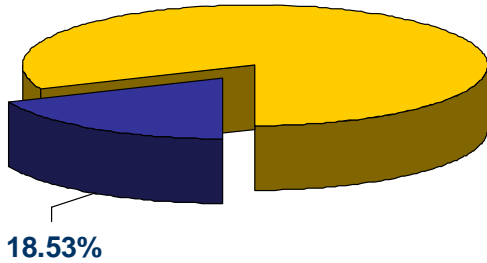


Tesorería Municipal de Monterrey

Período del 1° de Abril al 30 de Junio de 2010

FONDOS FEDERALES (Pesos)

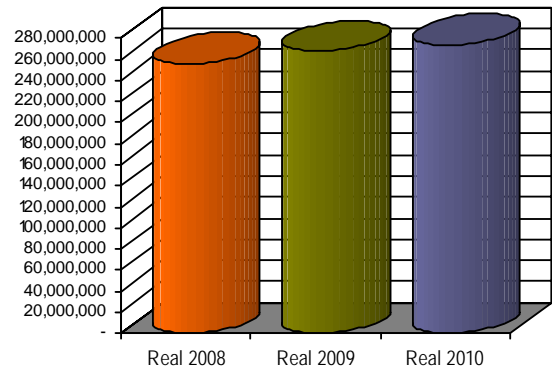
Concepto	Información 2do. Trimestre					Acumulado del Ejercicio				
	Real 2009	Real 2010 / Real 2009	Real 2010	Real 2010 / Ppto. 2010	Presupuesto 2010	Real 2009	Real 2010 / Real 2009	Real 2010	Real 2010 / Ppto. 2010	Presupuesto 2010
1 Infraestructura Social	\$ 19,104,488	-8.89%	\$ 17,405,528	-12.88%	\$ 19,979,178	\$ 38,255,358	-9.25%	\$ 34,714,969	-13.12%	\$ 39,958,356
2 Fortalecimiento Municipal	114,527,465	4.50%	119,676,276	1.83%	117,528,372	229,502,615	4.01%	238,706,980	1.55%	235,056,744
TOTAL	\$ 133,631,953	2.58%	\$ 137,081,804	-0.31%	\$ 137,507,550	\$ 267,757,973	2.12%	\$ 273,421,949	-0.58%	\$ 275,015,100



18.53%

Porcentaje correspondiente al segundo trimestre con relación a los Ingresos Totales

Comportamiento 3 años (a Junio):





OTROS INGRESOS

Bajo el rubro denominado Otros Ingresos, se agrupa los diversos conceptos que por su naturaleza no es posible incluirlos en los programas que se han mencionado, así como el financiamiento recibido. La suma de este programa ascendió a la cantidad de **\$94'758,117.00**, representó el **12.81%** de los ingresos totales y se refieren a los siguientes conceptos: (Tabla 3)

	IMPORTE
Otros ingresos provenientes del Estado	
- Descentralización de Fondos Estatales 2009	\$ 1,832,632.91
- Apoyos para el Programa Vida Digna 2009	6,607,747.44
- Fondo de Desarrollo Municipal 2009	6,171,839.75
- Programa Inversión Paso a Desnivel Eugenio Garza Sada	10,238,071.71
- Programa Inversión Revolución y José Alvarado	28,056,974.32
Otros ingresos Programas Federales	
- Programa PYMES	10,663.12
- Aportación SUBSEMUN 2010	23,750,000.00
- Aportación construcción CENDIS	10,588,623.87
- Programa Apoyo Infraestructura Deportiva (CONADE 2009)	2,755,060.01
Otros ingresos diversos	
- Fraccionamientos Nuevos (LOTAHyDU)	1,062,324.78
- Otros Ingresos menores	3,684,179.52
Suma total de Programa Otros Ingresos	\$ 94,758,117.43



INFORME DE AVANCES EN LA GESTIÓN FINANCIERA ADMINISTRACION 2009 - 2012



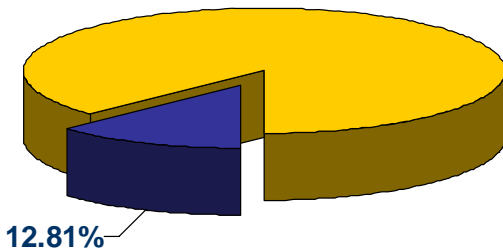
Tesorería Municipal de Monterrey

Período del 1° de Abril al 30 de Junio de 2010

OTROS INGRESOS (Pesos)

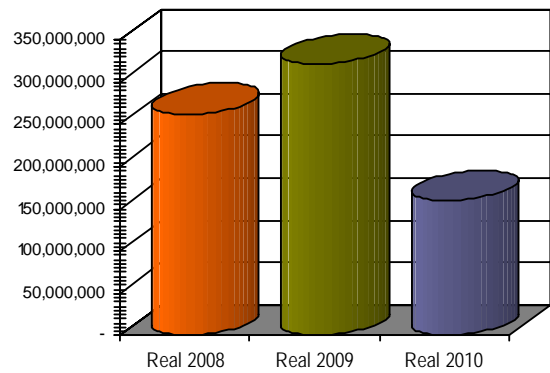
Concepto	Información 2do. Trimestre					Acumulado del Ejercicio				
	Real 2009	Real 2010 / Real 2009	Real 2010	Real 2010 / Ppto. 2010	Presupuesto 2010	Real 2009	Real 2010 / Real 2009	Real 2010	Real 2010 / Ppto. 2010	Presupuesto 2010
1 Otros Ingresos	\$ 156,781,582	-39.56%	\$ 94,758,117	100.00%	\$ 0	\$ 272,288,534	-41.42%	\$ 159,500,505	100.00%	\$ 0
2 Financiamiento Recibido	48,350,000	-100.00%	0	0.00%	0	48,350,000	-100.00%	0	0.00%	0
3 Financiamiento Recibido Años Anteriores	0	0.00%	0	0.00%	0	0	0.00%	0	0.00%	0
TOTAL	\$ 205,131,582	-53.81%	\$ 94,758,117	100.00%	\$ 0	\$ 320,638,534	-50.26%	\$ 159,500,505	100.00%	\$ 0

Comportamiento 3 años (a Junio):



12.81%

Porcentaje correspondiente al segundo trimestre con relación a los Ingresos Totales





EGRESOS

Para ejercer el gasto municipal durante el segundo trimestre del año 2010, se consideró el presupuesto de Egresos autorizado por este R. Ayuntamiento y publicado en el Periódico Oficial del Estado de Nuevo León, número 75 del día 4 de Junio de 2010.

En el período del 1° de Abril al 30 de Junio del año 2010, los Egresos totales ascendieron a la cantidad de **\$688'703,426.00** (seiscientos ochenta y ocho millones setecientos tres mil cuatrocientos veintiséis pesos 00/100 M.N.), al comparar la erogación del período con el presupuesto que le fue asignado, observamos que el gasto fue inferior en un **3.40%**.

Los **gastos administrativos operacionales** registrados durante el trimestre sumaron la cantidad de **\$538'991,220.00**, incluyendo los gastos administrativos generados por la Secretaría de Obras Públicas, los cuales se incluyen en el programa denominado Inversiones.

La suma anterior, se distribuyó en cada una de las Secretarías de la siguiente manera. (Tabla 4)

De los gastos administrativos, se destinó para el pago de **Servicios Personales, Apoyos Contractuales al Sindicato Único de Trabajadores al Servicio del Municipio de Monterrey**, así como al pago de **Pensionados y Jubilados** la cantidad de **\$362'863,611.00**, los cuales representan el **67.32%** del total de gastos administrativos.

Para los conceptos que se agrupan bajo el capítulo de **Materiales y Suministros**, se destinaron recursos por la cantidad de **\$49'475,060.00** y representó el **9.18%** de los gastos administrativos, por los conceptos que integran los **Servicios Generales**, se erogó la cantidad de **\$119'723,029.00**, representando el **22.21%**, mientras que para el grupo que integran las **Transferencias**, se erogó la cantidad de **\$6'929,520.00**, partida que representó el **1.29%** del total de los gastos administrativos.

Así mismo, en los programas relativos al rubro de **Obras Públicas e Inversiones** (exceptuando los gastos administrativos operacionales generados por la Secretaría de Obras Públicas), así como el de **Infraestructura Social**, se erogaron **\$94'892,605.00**.

Para el pago del programa denominado **Amortización de la Deuda**, durante este trimestre se erogaron **\$46'102,100.00**, incluyendo las amortizaciones de capital y el gasto financiero que representa.

Por último, en los programas de **Otros Egresos y Aportaciones**, se erogó la cantidad de **\$8'717,501.00**.

A continuación se desglosa el gasto ejercido, describiendo una serie de acciones que justifican los programas, además se presentan las gráficas y cuadros descriptivos de cada uno de los programas establecidos, donde se compara los resultados obtenidos en el segundo trimestre del año 2010, con el presupuesto autorizado para el mismo y con los datos reales del mismo trimestre pero del año 2009.



INFORME DE AVANCES EN LA GESTIÓN FINANCIERA ADMINISTRACION 2009 - 2012



Tesorería Municipal de Monterrey

Período del 1° de Abril al 30 de Junio de 2010

(Tabla 4)

	Real	%
	Abril - Junio	
R. Ayuntamiento	\$ 8,282,362	1.20
Secretaría de Planeación y Comunicación	10,679,075	1.55
Secretaría del Republicano Ayuntamiento	25,154,964	3.65
Tesorería Municipal	23,609,560	3.43
Secretaría de la Contraloría	3,480,020	0.51
Secretaría de Obras Públicas	4,775,931	0.69
Sría. de Desarrollo Urbano y Ecología	8,228,575	1.20
Secretaría de Desarrollo Humano y Social	56,413,217	8.19
Secretaría de Servicios Públicos	141,066,292	20.48
Secretaría de Administración	66,710,428	9.69
Secretaría de Vialidad y Tránsito	36,380,699	5.28
Previsión Social	76,063,524	11.04
Sría. de Policía Preventiva Municipal	61,623,971	8.95
Dirección General del D.I.F.	12,785,834	1.86
Secretaría de Desarrollo Económico	3,736,768	0.54
Suma Los Gastos Administrativos Operacionales	\$ 538,991,220	78.26
Inversiones		
Inversión en Obra Pública	77,808,009	11.30
Inversión en Activo Fijo	3,501,374	0.51
Amortización de la Deuda Pública		
Gastos Financieros	39,937,445	5.80
Obligaciones Financieras	6,164,655	0.90
Infraestructura Social		
Obras y Servicios Públicos	13,583,222	1.97
Otros Egresos		
Otros Egresos	7,117,501	1.03
Aportaciones		
Aportaciones	1,600,000	0.23
Suma Egresos Totales	\$ 688,703,426	100.00



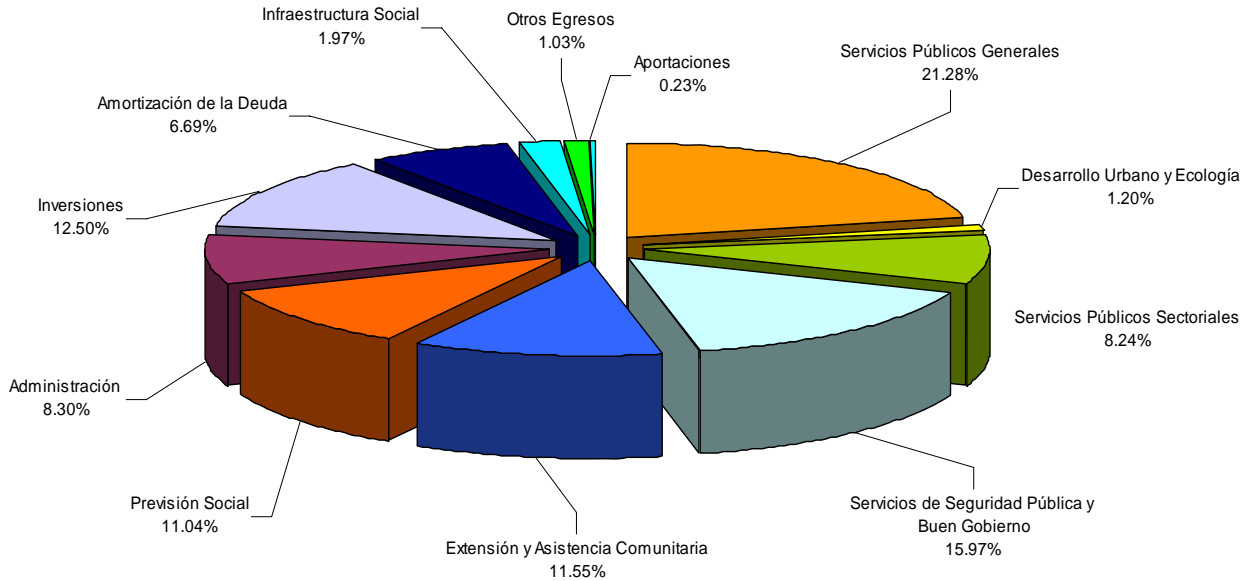
INFORME DE AVANCES EN LA GESTIÓN FINANCIERA ADMINISTRACION 2009 - 2012



Tesorería Municipal de Monterrey

Período del 1° de Abril al 30 de Junio de 2010

RESUMEN DE EGRESOS POR PROGRAMAS



(Pesos)

Concepto	Información 2do. Trimestre				Presupuesto 2010
	Real 2009	Real 2010 / Real 2009	Real 2010	Real 2010 / Ppto. 2010	
Servicios Públicos Generales	\$ 147,722,013	-0.80%	\$ 146,542,172	-5.85%	\$ 155,653,902
Desarrollo Urbano y Ecología	7,354,780	11.88%	8,228,574	19.19%	6,903,805
Servicios Públicos Sectoriales	49,341,596	15.03%	56,757,480	9.31%	51,923,126
Servicios de Seguridad Pública y Buen Gobierno	127,660,437	-13.86%	109,967,371	-6.55%	117,678,599
Extensión y Asistencia Comunitaria	85,996,423	-7.52%	79,529,828	12.39%	70,764,612
Previsión Social	70,151,968	8.43%	76,063,524	-25.81%	102,525,426
Administración	59,541,035	-4.06%	57,126,341	-11.71%	64,700,188
Subtotal Gasto Administrativo y Operativo	547,768,252	-2.47%	534,215,290	-6.30%	570,149,658
Inversiones	215,761,386	-60.10%	86,085,313	25.39%	68,654,807
Amortización de la Deuda	46,474,551	-0.80%	46,102,100	-3.35%	47,702,048
Infraestructura Social	24,248,060	-43.98%	13,583,222	-14.60%	15,905,613
Otros Egresos	10,866,544	-34.50%	7,117,501	-7.56%	7,699,831
Aportaciones	2,000,000	-20.00%	1,600,000	-43.86%	2,850,000
Suman los Egresos Totales	\$ 847,118,793	-18.70%	\$ 688,703,426	-3.40%	\$ 712,961,957



**INFORME DE AVANCES EN LA GESTIÓN FINANCIERA
ADMINISTRACION 2009 - 2012**



Tesorería Municipal de Monterrey

Período del 1° de Abril al 30 de Junio de 2010

RESUMEN DE EGRESOS

(Pesos)

Concepto	Acumulado del Ejercicio				
	Real 2009	Real 2010 / Real 2009	Real 2010	Real 2010 / Ppto. 2010	Presupuesto 2010
Servicios Públicos Generales	\$ 327,129,433	11.11%	\$ 363,478,664	-9.24%	\$ 400,462,104
Desarrollo Urbano y Ecología	16,316,415	-1.53%	16,067,581	1.10%	15,892,250
Servicios Públicos Sectoriales	101,233,294	24.91%	126,445,797	-1.08%	127,825,387
Servicios de Seguridad Pública y Buen Gobierno	265,973,965	-9.68%	240,236,848	-11.61%	271,784,479
Extensión y Asistencia Comunitaria	191,839,310	-3.74%	184,666,793	2.98%	179,327,053
Previsión Social	136,265,073	15.60%	157,526,519	-6.30%	168,119,625
Administración	120,977,226	3.59%	125,319,998	-9.98%	139,210,556
Subtotal Gasto Administrativo y Operativo	1,159,734,716	4.66%	1,213,742,200	-6.82%	1,302,621,454
Inversiones	456,648,552	-53.09%	214,230,600	44.57%	148,182,367
Amortización de la Deuda	105,678,253	-0.27%	105,398,089	-1.50%	106,998,037
Infraestructura Social	34,015,783	-42.03%	19,719,540	-38.01%	31,811,225
Otros Egresos	18,215,892	-9.76%	16,438,053	-3.12%	16,967,142
Aportaciones	24,818,520	-93.55%	1,600,000	-60.98%	4,100,000
Suman los Egresos Totales	\$ 1,799,111,716	-12.67%	\$ 1,571,128,482	-2.46%	\$ 1,610,680,225



SERVICIOS PÚBLICOS GENERALES

Brindar de manera eficiente la prestación de servicios públicos mediante la modernización de sistemas y procedimientos, para así lograr proyectar a la ciudad como un modelo en materia de servicios públicos, es el objetivo de este programa, por lo tanto el gasto estuvo orientado a ampliar y mejorar la cobertura de los servicios prestados.

Durante el período de Abril a Junio se destinaron recursos por la cantidad de **\$146'542,172.00**, monto que representó el **21.28%** del gasto municipal.

Al compararlo con el presupuesto asignado para el trimestre, nos refleja que el gasto real fue inferior en un **5.85%**.

Limpia Municipal.-

A este subprograma se le destinaron recursos por **\$42'647,673.00**, durante el período comprendido del 1° de Abril al 30 de Junio del año 2010, lo que equivale al **29.10%** del programa de Servicios Públicos Generales.

Las metas en materia de limpia durante el segundo trimestre fueron logradas a través de una serie de acciones entre las cuales destacan las siguientes:

- Recolección de basura por parte de Limpia Doméstica.
- A través de programas de descacharrización en diversas colonias de la ciudad, con la finalidad de evitar la proliferación del mosquito transmisor del dengue y otras enfermedades.
- Durante el trimestre se dio continuidad al programa de reciclaje de basura en diversas colonias de la ciudad.

Alumbrado Público.-

En este subprograma se erogaron **\$44'201,160.00**, durante el segundo trimestre del ejercicio, mismos que representaron el **30.16%** de lo ejercido en el programa de Servicios Públicos Generales.

El objetivo principal de este programa es efficientar y mejorar el servicio del alumbrado público, al introducir nuevas luminarias en colonias regulares que carezcan de servicio, así como brindar mantenimiento preventivo y correctivo al alumbrado, para disminuir el índice de luminarias apagadas en todo el Municipio, siendo las principales actividades la renovación, mantenimiento y pintura de luminarias y/o arbotantes.

Ornato y Forestación.-

En este rubro se ejerció durante el período de Abril a Junio, un gasto de **\$22'199,966.00**, y comparado con el presupuesto asignado para el período por **\$22'039,974.00** observamos que el gasto real fue superior en **\$159,992.00**.



INFORME DE AVANCES EN LA GESTIÓN FINANCIERA ADMINISTRACION 2009 - 2012



Tesorería Municipal de Monterrey

Período del 1° de Abril al 30 de Junio de 2010

Estos recursos permitieron lograr el propósito principal de este programa, que es asegurar el mantenimiento de áreas verdes y el abasto de flor y leñosas para colaborar con la oxigenación del Municipio en coordinación con los habitantes, mejorando la funcionalidad y apariencia de los parques, plazas y jardines.

Las principales actividades realizadas en este subprograma son: el Mantenimiento de áreas verdes, recolección de basura vegetal y la siembra de plantas de flor.

Durante el segundo trimestre, se registro un gasto de **\$37'493,373.00** al realizar las tareas de estas dependencias.

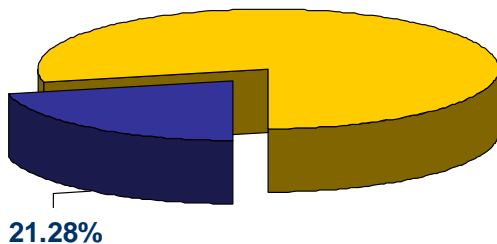
Dentro del trimestre, las principales acciones llevadas a cabo por las áreas que ejercen el presupuesto de este rubro fueron la delimitación de carriles, bacheo, desazolve, reparación y renovación de alcantarillas, el lavado y pintura de muros, así como puentes vehiculares y peatonales.

Mantenimiento de Vías Públicas.-

En lo que se refiere al Mantenimiento en Vías Públicas, se refleja principalmente lo gastado en los siguientes departamentos: Mantenimiento Vial, Barrido Manual, Agua Potable y Lotes Baldíos, Mantenimiento, Vías Públicas y Barrido Mecánico.

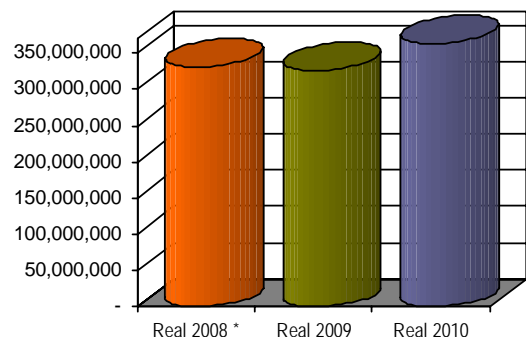
SERVICIOS PÚBLICOS GENERALES (Pesos)

Concepto	Información 2do. Trimestre					Acumulado del Ejercicio				
	Real 2009	Real 2010 / Real 2009	Real 2010	Real 2010 / Ppto. 2010	Presupuesto 2010	Real 2009	Real 2010 / Real 2009	Real 2010	Real 2010 / Ppto. 2010	Presupuesto 2010
1 Limpia Municipal	\$ 42,441,763	0.49%	\$ 42,647,673	-29.13%	\$ 60,173,685	\$ 92,067,290	37.07%	\$ 126,196,696	-18.07%	\$ 154,025,171
2 Alumbrado Público	46,021,669	-3.96%	44,201,160	21.21%	36,465,346	94,984,409	7.71%	102,312,089	21.66%	84,096,652
3 Ornato y Forestación	20,772,931	6.87%	22,199,966	0.73%	22,039,974	47,540,354	0.88%	47,957,276	-17.07%	57,825,761
4 Mantenimiento de Vías Públicas	38,485,650	-2.58%	37,493,373	1.40%	36,974,897	92,537,380	-5.97%	87,012,603	-16.75%	104,514,520
TOTAL	\$ 147,722,013	-0.80%	\$ 146,542,172	-5.85%	\$ 155,653,902	\$ 327,129,433	11.11%	\$ 363,478,664	-9.24%	\$ 400,462,104



Porcentaje correspondiente al segundo trimestre con relación a los Egresos Totales

Comportamiento 3 años (a Junio):



* No incluye ADEFAS



DESARROLLO URBANO Y ECOLOGÍA

El objetivo de este programa, es el de regular, normar, adecuar y guiar el desarrollo de nuestra ciudad, sus reservas territoriales y preservación natural mediante acciones encaminadas a fomentar el bienestar común y la difusión de una cultura urbano-ecológica en la ciudadanía.

Los recursos destinados a este programa del 1° de Abril al 30 de Junio del año 2010, fueron por la cantidad de **\$8'228,574.00**, y al compararlo con el presupuesto asignado para el período nos refleja un gasto superior de un **19.19%**. Este rubro representa el **1.20%** del gasto total.

Dirección de Proyectos y Planeación Urbana.-

El total erogado en la Dirección de Proyectos y Planeación Urbana fue de **\$1'007,577.00** y sus principales acciones son las siguientes; recepción y resolución en su caso de dictámenes de: Vialidad, Ingeniería Estructural, Pluvial, Geología, sobre el Plan Municipal de Desarrollo Urbano y predictámenes sobre INAH e Inspecciones de Vialidad y de Anuncios.

Dirección de Control Urbano.-

El gasto ejercido en la Dirección de Control Urbano, ascendió a **\$2'244,328.00**, y sus principales acciones son: la recepción y resolución en su caso de solicitudes de licencias por trámites de Uso de Suelo, Edificación y/o Construcción, por trámites de Licencias de Construcción de Casa Habitación Normal y

Casas en Serie, por Trámites Menores, Material en Vía Pública, Número Oficial, Prórroga de Construcción, Obra Terminada, Uso Complementario a la Vivienda, Bardas Mayores y Menores, Remodelación de Fachada.

Fraccionamientos y Regularizaciones.-

El total erogado en la Dirección de Fraccionamientos y Regularizaciones fue de **\$582,173.00** y se incluye en el subprograma Desarrollo Urbano, siendo sus principales acciones las siguientes: la recepción y resolución en su caso de solicitudes para los distintos trámites: fraccionamientos de urbanización inmediata, fraccionamientos de urbanización progresiva, en sus distintas etapas y subdivisiones, parcelaciones, fusiones y relotificaciones.



INFORME DE AVANCES EN LA GESTIÓN FINANCIERA ADMINISTRACION 2009 - 2012



Tesorería Municipal de Monterrey

Período del 1° de Abril al 30 de Junio de 2010

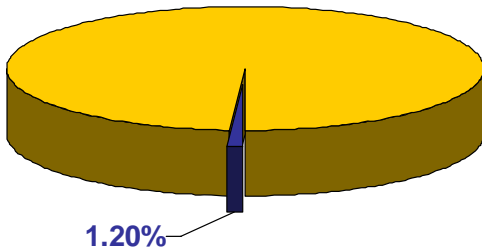
Ecología.-

El monto destinado al área de Ecología ascendió a **\$1'364,050.00**, y las principales actividades realizadas de ordenamiento ecológico son: la recepción y en su caso resolución de solicitudes de: derribo, poda,

asesorías, trasplantes, levantamientos de arbolado, dictámenes de fraccionamientos, evaluaciones de manifiestos de estudios ambientales, inspecciones de uso de suelo, de fraccionamiento e inspecciones de ordenamiento ecológico.

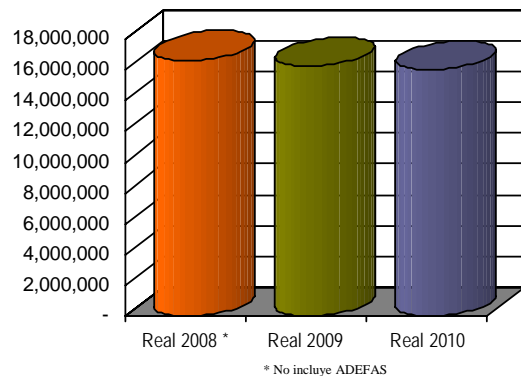
DESARROLLO URBANO Y ECOLOGÍA (Pesos)

Concepto	Información 2do. Trimestre					Acumulado del Ejercicio				
	Real 2009	Real 2010 / Real 2009	Real 2010	Real 2010 / Ppto. 2010	Presupuesto 2010	Real 2009	Real 2010 / Real 2009	Real 2010	Real 2010 / Ppto. 2010	Presupuesto 2010
1 Desarrollo Urbano	\$ 6,836,222	0.41%	\$ 6,864,524	16.98%	\$ 5,868,007	\$ 15,164,489	-12.36%	\$ 13,290,012	-0.48%	\$ 13,353,933
2 Ecología	518,558	163.05%	1,364,050	31.69%	1,035,798	1,151,926	141.12%	2,777,569	9.43%	2,538,317
TOTAL	\$ 7,354,780	11.88%	\$ 8,228,574	19.19%	\$ 6,903,805	\$ 16,316,415	-1.53%	\$ 16,067,581	1.10%	\$ 15,892,250



Porcentaje correspondiente al segundo trimestre con relación a los Egresos Totales

Comportamiento 3 años (a Junio):





SERVICIOS PÚBLICOS SECTORIALES

Fomentar las actividades económicas, turísticas, culturales, de recreación y deportivas orientadas a lograr una ciudad sana, culta, digna, ordenada, familiarmente integrada, humana y solidaria en nuestra sociedad, son los principales objetivos de este programa.

Este programa lo integran dos subprogramas, los cuales durante este período, ejercieron en forma conjunta un monto total de **\$56'757,480.00**, que representa el **8.24%** del total erogado por el Municipio. Al compararlo con el presupuesto asignado para el período, observamos un gasto superior de un **9.31%**.

Recreación, Cultura y Deportes.-

Con el propósito de fomentar en la comunidad la integración social y familiar por medio de actividades deportivas y recreativas, así como el ofrecer espacios multifuncionales para que los habitantes del Municipio de Monterrey desarrollen su creatividad, su intelecto e incrementen el hábito y el goce por la lectura. En este subprograma se destinaron recursos durante el segundo trimestre del 2010, por la cantidad de **\$44'024,599.00**, y comparado con el presupuesto asignado para el período

por **\$36'716,558.00** observamos que el gasto real fue superior en un **19.90%**.

Además, se incluye lo gastado en los parques públicos, y al comparar los ingresos con los egresos ejercidos en los mismos, durante el segundo trimestre de 2010, nos refleja como resultado una recuperación de un **19.39%**. (Tabla 5)

El resultado de cada Parque Público es el siguiente:

(Tabla 5)

Parque	Segundo Trimestre		
	Erogado	Captado	Recuperación Porcentual
Canoas	\$ 2,150,714.00	\$ 307,319.00	14.29%
España	4,021,929.00	921,205.00	22.90%
Tucán	2,063,718.00	236,515.00	11.46%
Aztlán	2,127,962.00	544,166.00	25.57%
Total	\$ 10,364,323.00	\$ 2,009,205.00	19.39%



Educación

El monto destinado al área de Educación ascendió a **\$2'071,370.00** y las principales actividades que se realizan a través de la Dirección de Educación son las siguientes: se lleva a cabo visitas a escuelas, se realizan estudios socioeconómicos, así como actividades con padres de familia y asistentes, entre otras.

Cultura y Expresión Artística.

En el segundo trimestre del año 2010, la Dirección de Cultura y Expresión Artística erogó la cantidad de **\$4'478,947.00** y actualmente para promover obras de artistas y creadores mediante la exhibición y venta de sus obras, se cuenta con 6 recintos culturales: Casa Guimbarde, Centro Cultural Francisco M. Zertuche, Escuela Municipal de Arte, Centro de Producción Gráfica, Galería Regia y Teatro Calderón.

Museo Metropolitano.

Para cumplir con las acciones llevadas a cabo por el Museo Metropolitano se destinó la cantidad de **\$590,647.00**, destacando entre ellas las siguientes: presentaciones de libros, cursos, talleres, conferencias y presentaciones de apoyo a dependencias del Municipio de Monterrey, Gobierno del Estado, Colegio de Historiadores y Cronistas de N.L., Instituciones Educativas, Asociaciones, entre otros.

Dirección de Recreación Popular y Eventos.

A través, de la Dirección de Recreación Popular y Eventos, se erogó la cantidad de **\$3'130,872.00** y las principales acciones que realizan son las siguientes:

- Se realizan diferentes eventos y actividades recreativas entre las que destacan: masivos de música grupera y tropical en la planta baja del Palacio Municipal.
- Se realizan diversos eventos, a través de los programas “Tertulias” y “Domingos Gruperos”
- Además se brindan apoyos a diferentes dependencias tanto internas como externas teniendo montaje, operación y apoyo logístico con toldos, sillas, mesas, tarimas, mamparas, sonido, proyectores, reproductores de DVD, televisiones, leyendas y pantallas.

Dentro del subprograma denominado Recreación, Cultura y Deportes, sobresale la importancia que desde el inicio de la presente administración se le ha dado al deporte, por lo que para fomentarlo entre la ciudadanía, se han destinado recursos a la Dirección de Cultura Física y Deportes por valor de **\$10'318,919.00**, monto que representó el **23.44%** del total del subprograma.

Destacando en el trimestre las siguientes acciones:

A través de **Desarrollo Deportivo.**

- Se llevaron a cabo convivencias deportivas familiares para fomentar la participación de niños, jóvenes y adultos de las diferentes colonias, mediante actividades recreativas y predeportivas para el fomento de la cultura física y el deporte.

A través de **Centros Cívicos, Deporte Adaptado y Tercera Edad.**

- Se llevaron a cabo en la Ciudad Deportiva diferentes actividades, contando con alumnos inscritos de Capacidades Diferentes y de la Tercera Edad.



INFORME DE AVANCES EN LA GESTIÓN FINANCIERA ADMINISTRACION 2009 - 2012



Tesorería Municipal de Monterrey

Período del 1° de Abril al 30 de Junio de 2010

- Apoyo con actividades físico-deportivas en los Centros de Atención Múltiple (Escuelas de Educación Especial).
- Participación con actividades físico-deportivas en la Casa Club de Oro, beneficiando a deportistas de la Tercera Edad.

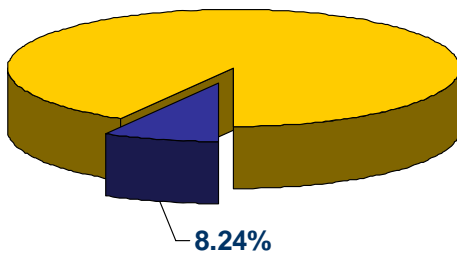
Planeación, Relaciones Públicas, Relaciones Interinstitucionales, así como la Oficina del Secretario de Desarrollo Económico y el gasto ejercido en forma conjunta durante el segundo trimestre, ascendió a la cantidad de **\$12'732,881.00**.

Promoción Municipal.-

Dentro de este subprograma se agrupa lo erogado en las siguientes Direcciones: Comunicación Social, Atención Ciudadana,

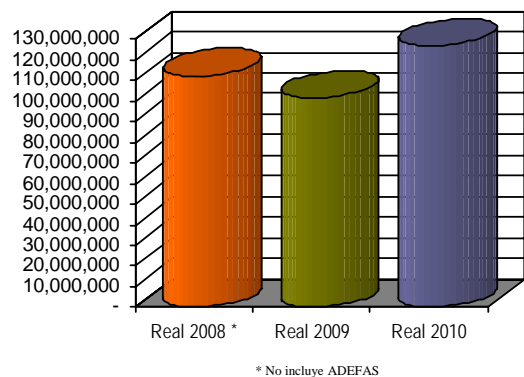
SERVICIOS PÚBLICOS SECTORIALES (Pesos)

Concepto	Información 2do. Trimestre					Acumulado del Ejercicio				
	Real 2009	Real 2010 / Real 2009	Real 2010	Real 2010 / Ppto. 2010	Presupuesto 2010	Real 2009	Real 2010 / Real 2009	Real 2010	Real 2010 / Ppto. 2010	Presupuesto 2010
1 Recreación, Cultura y Deportes	\$ 40,761,619	8.01%	\$ 44,024,599	19.90%	\$ 36,716,558	\$ 80,470,027	16.27%	\$ 93,561,172	0.03%	\$ 93,529,678
2 Promoción Municipal	8,579,977	48.40%	12,732,881	-16.27%	15,206,568	20,763,267	58.38%	32,884,625	-4.11%	34,295,709
TOTAL	\$ 49,341,596	15.03%	\$ 56,757,480	9.31%	\$ 51,923,126	\$ 101,233,294	24.91%	\$ 126,445,797	-1.08%	\$ 127,825,387



Porcentaje correspondiente al segundo trimestre con relación a los Egresos Totales

Comportamiento 3 años (a Junio):





SERVICIOS DE SEGURIDAD PÚBLICA Y BUEN GOBIERNO

El objetivo principal de este programa, consiste en buscar condiciones más dignas y armónicas de convivencia social, incrementar la agilidad de la infraestructura vial, asimismo vigilar el orden y el cumplimiento de las disposiciones administrativas municipales en los establecimientos comerciales y contribuir a incrementar la seguridad de la ciudad.

Para dar cumplimiento a lo anterior, se destinaron recursos durante el segundo trimestre del año 2010, por la cantidad de **\$109'967,371.00**, representando el **15.97%** de los egresos totales y al compararlo con el presupuesto asignado para el período nos refleja un egreso real inferior de un **6.55%**.

Para su identificación, este programa se divide en tres rubros:

- Vialidad y Tránsito
- Seguridad Pública Municipal
- Inspectores Municipales

Vialidad y Tránsito.-

El monto erogado para mejorar la vialidad y las actividades de tránsito, ascendió a la cantidad de **\$36'380,698.00**, representando el **33.08%** del programa.

Dentro de las acciones sobresalientes se encuentran las siguientes:

- La Secretaría de Vialidad y Tránsito, continuó con la revisión de boletas de infracciones improcedentes, con el fin de ayudar a la comunidad en general con la cancelación de los conceptos que se encuentren mal aplicados o elaborados, esta campaña es permanente.

- Supervisión del personal uniformado en el barrio antiguo para supervisar la aplicación del reglamento de tránsito.

- Se continuó con el monitoreo vial en los puntos con mayor flujo vehicular en la Ciudad de Monterrey, así como en algunos puntos de interés en cuestión de seguridad.

- Se realizó la supervisión en la vía pública en hechos viales, para que los accidentes se arreglen en el lugar y evitar que el ciudadano pierda tiempo y que no sea objeto de abuso por parte de las compañías de seguros.

- Con el fin de resolver los accidentes pendientes por huída, se llevaron a cabo Operativos Especiales, en los cuales la mayor prioridad es retirar de la circulación vehículos que se dieron a la fuga, resolviendo las partes y quejas.

- Retirar de la circulación los vehículos que no asistieron a las citas enviadas.



- Supervisión y Vigilancia las 24 horas los 365 días del año, con la finalidad de dar al ciudadano un trato directo, auxiliándolo en el percance vial.

Seguridad Pública Municipal.-

Durante el segundo trimestre de 2010, se originó una erogación en este renglón de **\$64'155,268.00**, el cual representó el **58.34%** de la suma total del programa y al compararlo con el presupuesto asignado para el período nos refleja que el gasto real fue superior en un **3.28%**.

Las principales acciones realizadas fueron las siguientes:

- En el área de Capacitación se impartieron los siguientes cursos: técnicas y tácticas de intervención policial e inteligencia policial, tácticas con armas de fuego, manejo operativo de motocicleta, manejo de armamento, manejo a la defensiva por parte de Tránsito de Monterrey, entre otros.
- Se realizaron operativos en coordinación con la Dirección de Alcoholes visitando negocios (bares, night club, etc.) para hacerlos respetar el reglamento vigente.

- Se llevan a cabo operativos denominados “Transporte Seguro” mediante el cual a través del personal de Seguridad Pública Municipal, se inspecciona la unidad de transporte urbano, con el fin de evitar delitos abordo.

Cabe mencionar que para este ejercicio se cuenta con recursos provenientes del Fondo para el Fortalecimiento de los Municipios y del SUBSEMUN, que son aplicados según la normatividad vigente en materia de Seguridad Pública, afectando este programa de egresos.

Inspectores Municipales.-

El egreso registrado en este subprograma durante el segundo trimestre, fue del orden de **\$9'431,405.00**, al compararlo con el presupuesto asignado para el período por **\$12'081,613.00**, nos refleja un gasto inferior de un **21.94%**.

Su principal función es vigilar que se esté dando el debido cumplimiento de las disposiciones municipales, en cuanto a establecimientos comerciales, y en su caso, la aplicación de clausuras, multas, levantamiento de sellos, etc.



INFORME DE AVANCES EN LA GESTIÓN FINANCIERA ADMINISTRACION 2009 - 2012

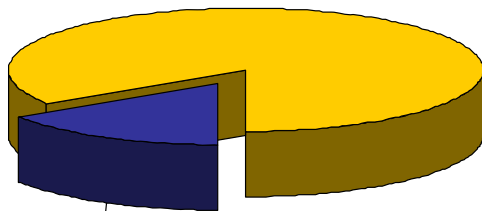


Tesorería Municipal de Monterrey

Período del 1° de Abril al 30 de Junio de 2010

SERVICIOS DE SEGURIDAD PÚBLICA Y BUEN GOBIERNO (Pesos)

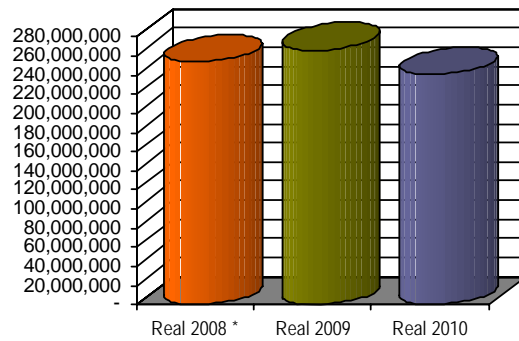
Concepto	Información 2do. Trimestre					Acumulado del Ejercicio				
	Real 2009	Real 2010 / Real 2009	Real 2010	Real 2010 / Ppto. 2010	Presupuesto 2010	Real 2009	Real 2010 / Real 2009	Real 2010	Real 2010 / Ppto. 2010	Presupuesto 2010
1 Vialidad y Tránsito	\$ 48,520,064	-25.02%	\$ 36,380,698	-16.32%	\$ 43,477,795	\$ 101,027,830	-17.55%	\$ 83,301,405	-26.18%	\$ 112,836,740
2 Seguridad Pública Municipal	66,059,417	-2.88%	64,155,268	3.28%	62,119,191	136,705,699	-2.36%	133,474,838	0.11%	133,328,110
3 Inspectores Municipales	13,080,956	-27.90%	9,431,405	-21.94%	12,081,613	28,240,436	-16.93%	23,460,605	-8.43%	25,619,629
TOTAL	\$ 127,660,437	-13.86%	\$ 109,967,371	-6.55%	\$ 117,678,599	\$ 265,973,965	-9.68%	\$ 240,236,848	-11.61%	\$ 271,784,479



15.97%

Porcentaje correspondiente al segundo trimestre con relación a los Egresos Totales

Comportamiento 3 años (a Junio):



* No incluye ADEFAS



EXTENSIÓN Y ASISTENCIA COMUNITARIA

El objetivo de este programa es el de brindar mejor asistencia médica a los trabajadores municipales, así como en apoyo a la sociedad y promover la superación personal y el crecimiento de la comunidad detectando sus necesidades y ofreciendo alternativas concretas de apoyo y mejoría a la misma.

Durante el segundo trimestre del año 2010, se destinaron recursos por un monto de **\$79'529,828.00**, lo que representó el **11.55%** del egreso municipal. Al compararlo con el presupuesto asignado para el período, nos refleja que el gasto real fue superior en un **12.39%**.

Asistencia Médica.-

Para la Asistencia Médica que el Municipio brinda a los empleados y a la comunidad, se destinaron recursos por la cantidad de **\$47'300,793.00**. La partida relevante pertenece al gasto que generaron los Servicios Médicos por la atención brindada a los trabajadores al servicio de esta Presidencia Municipal de Monterrey, ya que durante el segundo trimestre se reflejaron egresos por valor de **\$43'017,047.00**, los cuales representaron el **90.94%** del total del subprograma y los conceptos en los que se reflejaron las partidas relevantes son los siguientes: Material Quirúrgico y de curación **\$2'887,480.10**, Gastos Médicos **\$550,366.00**, Servicio de Hospital **\$395,585.90**, Medicamentos **\$19'729,254.20**, Material de laboratorio **\$1'201,256.30**, Servicio de Radiodiagnóstico **\$1'348,219.00** y Estudios Especializados **\$3'263,967.10**.

Es importante mencionar, que los trabajadores contribuyeron con el gasto generado en los Servicios Médicos aportando la cantidad de **\$12'403,416.00**, por lo tanto, observamos una recuperación de un **28.83%** del gasto ejercido por este concepto en el segundo trimestre de 2010.

Las instituciones que brindan asistencia médica por parte del Municipio son: los Centros de Salud Pública, en donde se atiende a la ciudadanía y las Clínicas Cumbres y Burócratas Municipales, ofreciendo servicio a los trabajadores municipales y a sus derechohabientes.

Dentro de estos se brindan los servicios médicos entre actividades médico-preventivas de enfermería, consultas médicas y odontológicas.



Salud Pública.

El egreso que se registró bajo este concepto, ascendió a la cantidad de **\$4'283,746.00** destacando las siguientes acciones:

- A través de los Centros de Salud Comunitarios se realizan consultas médicas generales, de nutrición y dental.
- La Coordinación Dental de Centros de Salud participa con la realización de consultas dentales, aplicaciones de flúor, extracciones y la realización de amalgamas.
- El Programa “Salud a tu Alcance” (Macrobrigadas) reporta la realización de Macrobrigadas Médico Asistenciales en los diversos parques públicos, así como en diversas colonias de la ciudad otorgando consultas médicas y servicios de salud, además se realizaron Microbrigadas Médico Asistenciales en escuelas primarias, secundarias y jardín de niños.
- Mediante las Brigadas Médico Asistenciales, se pretende acercar los programas de prevención de la salud como “Huesos Sanos, Huesos Fuertes”, entre otros, para que la comunidad regiomontana pueda obtener sus beneficios.
- Se dio inicio a la campaña de fumigación contra el dengue, con lo que se beneficiaran las mas de 1,000 colonias regiomontanas.
- La Coordinación de Centro Antirrábico, participa en la captura de animales en la vía pública y en la aplicación de vacunas antirrábicas.

Centros Cívicos y de Desarrollo.-

El gasto ejercido durante el segundo trimestre, en este subprograma ascendió a la cantidad de **\$2'708,691.00**.

Su objetivo principal es promover el desarrollo comunitario, a través de servicios orientados a la promoción y desarrollo de la comunidad, actividades culturales, deportivas, manualidades, de superación y valores, etc., así como el de fomentar programas de asistencia social.

Las principales acciones que se realizan por parte de Centros Cívicos se detallan como sigue:

- Se impartieron servicios culturales en los distintos Centros DIF y siendo los siguientes: danza, canto, guitarra, dibujo y pintura.
- También se realizaron actividades deportivas en los Centros DIF, destacando las siguientes: natación, artes marciales, fútbol, gimnasia, aeróbics y acondicionamiento físico a personas de la tercera edad.
- De las actividades formativas, que se ofrecen en los Centros DIF, son los siguientes: corte y confección, belleza, manualidades, cocina, repostería, computación y actividades diversas para la tercera edad.

Desarrollo Integral de la Familia.-

El objetivo de este subprograma es el detectar las necesidades de la comunidad y ofrecer alternativas concretas de apoyo y mejoría a la misma, optimizando al máximo los recursos humanos, financieros y materiales de los centros DIF, y el gasto aplicado para cubrir dicho objetivo ascendió a **\$5'704,233.00**, destacando la realización de las siguientes actividades:



INFORME DE AVANCES EN LA GESTIÓN FINANCIERA ADMINISTRACION 2009 - 2012



Tesorería Municipal de Monterrey

Período del 1° de Abril al 30 de Junio de 2010

• De los programas de atención a personas con discapacidad (Unidades Básicas de Rehabilitación, CEDI, Talleres Productivos, Ocupacionales y de Sensibilización) se brindaron servicios, que incluyeron: terapias de rehabilitación, atenciones diversas (lecto escritura, habilidades del pensamiento, lenguaje y comunicación), talleres de elaboración de productos de limpieza, serigrafía y ocupacionales (teatro, música y danza) y eventos de sensibilización.

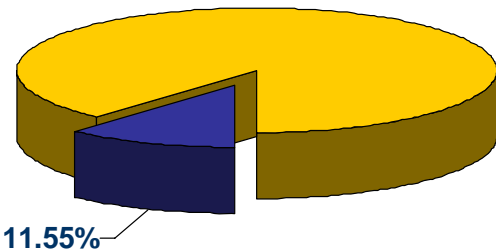
Asistencia Comunitaria.-

La aplicación de este apartado corresponde en gran parte a los apoyos económicos, servicios y asesoría jurídica que se brinda a la comunidad, las unidades administrativas que integran este subprograma son las siguientes:

Dirección de Concertación Social, Dirección Técnica, Dirección Administrativa del Ayuntamiento, Dirección Jurídica, Dirección de Pasaportes, Dirección de Participación Ciudadana, Dirección de Asistencia Social y 3era. Edad, Atención a discapacitados, Integración Social, Dirección de Empleo y Desarrollo Empresarial y la Dirección de Desarrollo Social, las cuales en forma conjunta durante el segundo trimestre del año 2010, erogaron recursos por la cantidad de **\$23'816,111.00**.

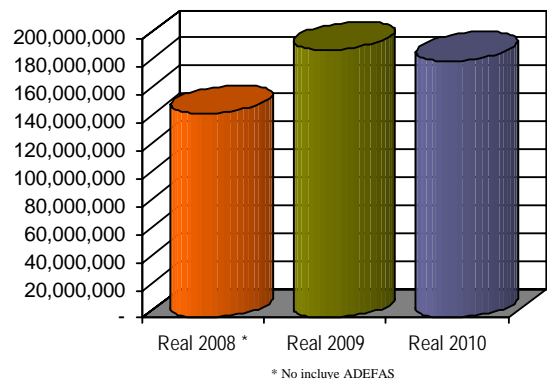
EXTENSIÓN Y ASISTENCIA COMUNITARIA (Pesos)

Concepto	Información 2do. Trimestre					Acumulado del Ejercicio				
	Real 2009	Real 2010 / Real 2009	Real 2010	Real 2010 / Ppto. 2010	Presupuesto 2010	Real 2009	Real 2010 / Real 2009	Real 2010	Real 2010 / Ppto. 2010	Presupuesto 2010
1 Asistencia Médica	\$ 57,728,386	-18.06%	\$ 47,300,793	12.38%	\$ 42,091,810	\$ 133,429,539	-12.61%	\$ 116,607,434	-0.61%	\$ 117,323,175
2 Centros Cívicos y de Desarrollo	2,243,633	20.73%	2,708,691	38.01%	1,962,638	4,352,303	24.66%	5,425,588	33.04%	4,078,266
3 Desarrollo Integral de la Familia	4,342,513	31.36%	5,704,233	-21.53%	7,268,915	9,843,445	38.70%	13,652,725	-8.53%	14,925,797
4 Asistencia Comunitaria	21,681,891	9.84%	23,816,111	22.50%	19,441,249	44,214,023	10.78%	48,981,046	13.91%	42,999,815
TOTAL	\$ 85,996,423	-7.52%	\$ 79,529,828	12.39%	\$ 70,764,612	\$ 191,839,310	-3.74%	\$ 184,666,793	2.98%	\$ 179,327,053



Porcentaje correspondiente al segundo trimestre con relación a los Egresos Totales

Comportamiento 3 años (a Junio):





PREVISIÓN SOCIAL

Cumplir con el compromiso del Municipio a favor de sus pensionados y jubilados, así como continuar aportando a las instituciones de beneficencia pública como son: Cruz Verde y el H. Cuerpo de Bomberos, es el objetivo principal de este programa.

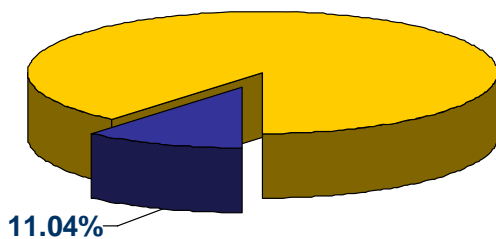
Para lograr lo anterior, se destinaron recursos durante el segundo trimestre del 2010, por valor de **\$76'063,524.00**, representando el **11.04%** de los egresos totales.

Lo más relevante es lo que se destinó para el pago de sueldos y prestaciones de **2,819** pensionados, erogándose durante el segundo trimestre del 2010, la cantidad de **\$71'501,849.00**, el cual representó el **94.00%** del total del programa, el resto corresponde a los donativos otorgados a diversas instituciones de beneficencia

(Pesos)

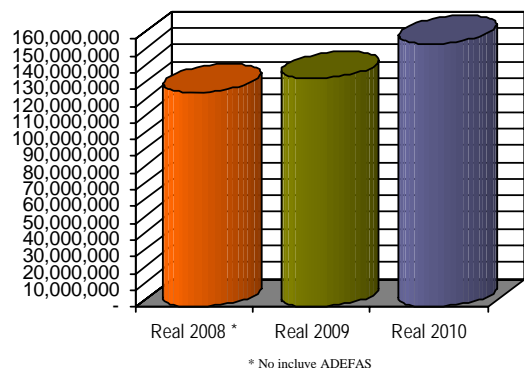
Concepto	Información 2do. Trimestre					Acumulado del Ejercicio				
	Real 2009	Real 2010 / Real 2009	Real 2010	Real 2010 / Ppto. 2010	Presupuesto 2010	Real 2009	Real 2010 / Real 2009	Real 2010	Real 2010 / Ppto. 2010	Presupuesto 2010
1 Pensionados	\$ 65,100,933	9.83%	\$ 71,501,849	-26.46%	\$ 97,229,511	\$ 127,816,141	16.46%	\$ 148,854,135	-6.23%	\$ 158,740,060
2 Subsidios a Centros Asistenciales	5,051,035	-9.69%	4,561,675	-13.86%	5,295,915	8,448,932	2.64%	8,672,384	-7.54%	9,379,565
TOTAL	\$ 70,151,968	8.43%	\$ 76,063,524	-25.81%	\$ 102,525,426	\$ 136,265,073	15.60%	\$ 157,526,519	-6.30%	\$ 168,119,625

Comportamiento 3 años (a Junio):



11.04%

Porcentaje correspondiente al segundo trimestre con relación a los Egresos Totales





ADMINISTRACIÓN

El objetivo de este programa es modernizar y eficientar la administración municipal manteniendo unas finanzas sanas y transparentes, en base a una actitud de calidad de servicio al contribuyente y a una disciplina presupuestal congruente a la realidad actual del municipio.

Para lograr el objetivo señalado anteriormente, se destinaron egresos por la cantidad de **\$57'126,341.00** y representó el **8.30%** de los egresos totales y comparado con el presupuesto asignado para el período, nos refleja un gasto inferior de un **11.71%**.

Para su registro y control este rubro se divide en los siguientes sub programas:

Administración de la Función Pública.-

Dentro del programa Administración, se agrupa lo referente a la administración de la función pública, en donde interviene: R.Ayuntamiento, Oficina del Comisionado de Transparencia, Oficina del Presidente Municipal y la Oficina del Secretario de Planeación y Comunicación, durante el segundo trimestre del 2010, se ejercieron **\$11'819,259.00** en este rubro, representando el **20.69%** del total erogado en el programa.

Administración Hacendaria.-

El desarrollo de esta función corresponde al gasto efectuado por las dependencias de la Tesorería Municipal, la cual ha tenido como fin incrementar la capacidad de respuesta del Ayuntamiento a las necesidades de la comunidad, fortaleciendo y fomentando la agilidad en el proceso recaudatorio y la claridad en las obligaciones de los contribuyentes.

El gasto realizado durante el segundo trimestre del año 2010, fue de **\$23'609,561.00**, y al compararlo con el presupuesto asignado para el período refleja un gasto inferior de un **21.30%**.

Administración de Servicios.-

Esta función recae principalmente en las dependencias que llevan a cabo servicios administrativos en el Municipio, entre los cuales se pueden nombrar los siguientes: Secretaría de Administración y Contraloría, donde sobresalen las áreas de Recursos Humanos, Informática, Adquisiciones, Normatividad y Auditoría.

Durante el segundo trimestre, se erogó la cantidad de **\$21'697,521.00**, monto que representó el **37.98%** de lo ejercido en el programa total.



INFORME DE AVANCES EN LA GESTIÓN FINANCIERA ADMINISTRACION 2009 - 2012



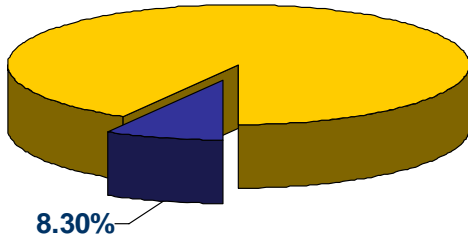
Tesorería Municipal de Monterrey

Período del 1° de Abril al 30 de Junio de 2010

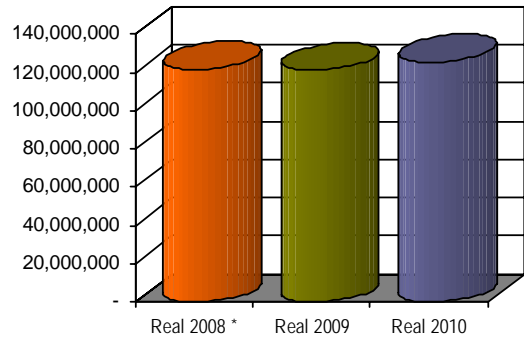
ADMINISTRACIÓN (Pesos)

Concepto	Información 2do. Trimestre					Acumulado del Ejercicio				
	Real 2009	Real 2010 / Real 2009	Real 2010	Real 2010 / Ppto. 2010	Presupuesto 2010	Real 2009	Real 2010 / Real 2009	Real 2010	Real 2010 / Ppto. 2010	Presupuesto 2010
1 Administración de la Función Pública	\$ 15,452,489	-23.51%	\$ 11,819,259	-0.56%	\$ 11,885,570	\$ 30,050,715	-16.92%	\$ 24,966,972	-10.14%	\$ 27,783,436
2 Administración Hacendaria	24,854,586	-5.01%	23,609,561	-21.30%	29,997,584	52,053,866	12.21%	58,412,153	-12.66%	66,876,309
3 Administración de Servicios	19,233,960	12.81%	21,697,521	-4.91%	22,817,034	38,872,645	7.89%	41,940,873	-5.86%	44,550,811
TOTAL	\$ 59,541,035	-4.06%	\$ 57,126,341	-11.71%	\$ 64,700,188	\$ 120,977,226	3.59%	\$ 125,319,998	-9.98%	\$ 139,210,556

Comportamiento 3 años (a Junio):



Porcentaje correspondiente al segundo trimestre con relación a los Egresos Totales



* No incluye ADEFAS



OBRAS PÚBLICAS E INVERSIONES

El objetivo de este programa, consiste en proporcionar a la comunidad espacios para el sano desarrollo y esparcimiento de sus habitantes, construyendo o rehabilitando, parques, plazas, unidades deportivas y escuelas, así como mejorar la infraestructura vial y el desarrollo de modernos sistemas de comunicaciones.

Se considera la Inversión de Obras Públicas con recursos propios y los gastos administrativos operacionales de la Secretaría de Obras Públicas que en el segundo trimestre se ejerció la cantidad de **\$82'583,939.00**. (Tabla 6)

Además de lo anterior, también se destinaron recursos para la adquisición de bienes de activo fijo por la cantidad de **\$3'501,374.00**.

El total de las dos partidas anteriores corresponde al monto destinado para cubrir el gasto ejercido en este programa, que durante el segundo trimestre de 2010, ascendió a la cantidad de **\$86'085,313.00**, lo que representó el **12.50%** de los egresos totales efectuados por el Municipio.

(Tabla 6)

Inversión en Obra Pública

Inversión en Obra Pública Recursos Propios 2008 (Obra Pública)	
- Pavimentación Asfáltica	\$ 100,249.06
Suma de Inversión en Obra Pública Recursos Propios 2008 (Obra Pública)	100,249.06
Fideicomiso 1249 Des. Ent. Fed. Y Mpio (FIDEM)	
- Introducción y Conservación de Drenaje Pluvial	1,853,389.49
Suma de Fideicomiso 1249 Des. Ent. Fed. Y Mpio (FIDEM)	1,853,389.49
Inversión en Obra Pública Recursos Propios 2009 (Obra Pública)	
- Construcción y Remodelación Oficinas Municipales	2,270,961.89
- Diversas Obras Menores	401,529.19
- Paso a Desnivel Garza Sada	17,942,847.87
Suma de Inversión en Obra Pública Recursos Propios 2009 (Obra Pública)	20,615,338.95
Vida Digna 2008	
- Pavimentación Asfáltica	2,993,860.09
- Introducción y Consevación de Drenaje Pluvial	1,646,474.65
Suma de Vida Digna 2008	4,640,334.74



INFORME DE AVANCES EN LA GESTIÓN FINANCIERA ADMINISTRACION 2009 - 2012



Tesorería Municipal de Monterrey

Período del 1° de Abril al 30 de Junio de 2010

Desarrollo Municipal 2009	
- Rehabilitación de Vialidades	5,580,234.44
Suma de Desarrollo Municipal 2009	5,580,234.44
Construcción Cendis 2009	
- Construcción Centro de Desarrollo Infantil	10,671,581.43
Suma de Construcción Cendis 2009	10,671,581.43
Fondo Metropolitano 2009	
- Paso a Desnivel Revolución y José Alvarado	10,028,005.09
Suma de Fondo Metropolitano 2009	10,028,005.09
Conade 2009	
- Rehabilitación de Infraestructura Deportiva	1,849,972.95
Suma de Conade 2009	1,849,972.95
Programa Estatal de Inversión (PEI)	
- Paso a Desnivel Revolución y José Alvarado	7,634,101.10
Suma de Programa Estatal de Inversión (PEI)	7,634,101.10
Fondo RYMEEM 2009 (Espacios Educativos)	
- Rehabilitación de Escuelas	226,610.43
Suma de Fondo RYMEEM 2009 (Espacios Educativos)	226,610.43
Inversión en Obra Pública Recursos Propios 2010 (Obra Pública)	
- Construcción y Remodelación de Oficinas Municipales	2,873,865.55
- Estudios y Proyectos	1,394,329.79
- Rehabilitación de Infraestructura Deportiva	1,118,816.70
- Diversas Obras Menores y Materiales	1,109,746.20
- Paso a Desnivel Revolución y José Alvarado	1,648,677.53
Suma de Inversión en Obra Pública Recursos Propios 2010 (Obra Pública)	8,145,435.77
Recursos Propios 2010 (S.P)	
- Construcción y Rehabilitación de Parques	2,501,303.81
- Construcción y Remodelación Oficinas Municipales	758,948.46
- Programa de Ornato y Forestación	1,073,560.49
Suma de Recursos Propios 2010 (S.P)	4,333,812.76



**INFORME DE AVANCES EN LA GESTIÓN FINANCIERA
ADMINISTRACION 2009 - 2012**



Tesorería Municipal de Monterrey

Período del 1° de Abril al 30 de Junio de 2010

Inversión en Obra Pública Recursos Propios Años Anteriores	
- Programa Permanente de Bacheo	1,999,253.04
Suma de Inversión en Obra Pública Recursos Propios Años Anteriores	1,999,253.04
Fondo Programa Empleo Temporal 2010	
- Empleo Temporal	129,690.00
Suma de Fondo Programa Empleo Temporal 2010	129,690.00
Total de Gastos Administrativos Operacionales generados en la Secretaría de Obras Públicas	4,775,930.00
Total de Inversión en Obra Pública	\$ 82,583,939.25



**INFORME DE AVANCES EN LA GESTIÓN FINANCIERA
ADMINISTRACION 2009 - 2012**



Tesorería Municipal de Monterrey

Período del 1° de Abril al 30 de Junio de 2010

Inversión en Activo Fijo

DE ABRIL A JUNIO DE 2010

Secretaría de Planeación y Comunicación		\$ 35,542.98
- Mobiliario y Equipo de Oficina	35,542.98	
Tesorería Municipal		330,407.08
- Mobiliario y Equipo de Oficina	283,497.43	
- Equipo de Cómputo	2,288.50	
- Otros Equipos	44,621.15	
Secretaría de Desarrollo Humano		270,673.79
- Equipo de Cómputo	13,189.20	
- Otros Equipos	257,484.59	
Secretaría de Administración		341,620.00
- Otros Equipos	341,620.00	
Secretaría de Vialidad y Tránsito		366,502.00
- Otros Equipos	366,502.00	
Secretaría de Policía Preventiva Municipal		1,152,947.45
- Otros Equipos	1,152,947.45	
Secretaría General del D.I.F.		950,661.07
- Mobiliario y Equipo de Oficina	250,191.32	
- Equipo de Cómputo	639,058.62	
- Otros Equipos	61,411.13	
Servicios Públicos		53,019.83
- Otros Equipos	53,019.83	
Suma de Activo Fijo Recursos Propios		\$ 3,501,374.20



INFORME DE AVANCES EN LA GESTIÓN FINANCIERA ADMINISTRACION 2009 - 2012

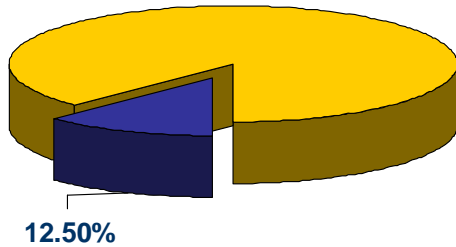


Tesorería Municipal de Monterrey

Período del 1° de Abril al 30 de Junio de 2010

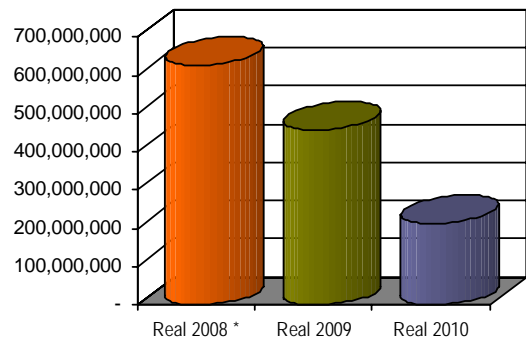
INVERSIONES (Pesos)

Concepto	Información 2do. Trimestre					Acumulado del Ejercicio				
	Real 2009	Real 2010 / Real 2009	Real 2010	Real 2010 / Ppto. 2010	Presupuesto 2010	Real 2009	Real 2010 / Real 2009	Real 2010	Real 2010 / Ppto. 2010	Presupuesto 2010
1 Inversiones en Obra Pública	\$ 211,258,411	-60.91%	\$ 82,583,939	20.29%	\$ 68,654,807	\$ 418,738,544	-52.31%	\$ 199,709,383	42.62%	\$ 140,031,717
2 Inversiones en Bienes de Activo Fijo	4,502,975	-22.24%	3,501,374	100.00%	-	37,910,008	-61.70%	14,521,217	78.16%	8,150,650
TOTAL	\$ 215,761,386	-60.10%	\$ 86,085,313	25.39%	\$ 68,654,807	\$ 456,648,552	-53.09%	\$ 214,230,600	44.57%	\$ 148,182,367



Porcentaje correspondiente al segundo trimestre con relación a los Egresos Totales

Comportamiento 3 años (a Junio):



* No incluye ADEFAS



**INFORME DE AVANCES EN LA GESTIÓN FINANCIERA
ADMINISTRACION 2009 - 2012**



Tesorería Municipal de Monterrey

Período del 1° de Abril al 30 de Junio de 2010

AMORTIZACIÓN DE LA DEUDA

Efectuar los pagos de la amortización y gastos financieros originados por los créditos contratados para la realización de las obras y la compra del equipamiento necesario a efectos de cumplir con los programas municipales, es el objetivo de este programa.

Se reflejan los pagos de capital e intereses de la deuda que existe con BANOBRAS, S.N.C., y la Banca Comercial. La suma total de estos conceptos ascendió a la cantidad de **\$46'102,100.00**, monto que representó el **6.69%** de los egresos totales.

Los conceptos de pago fueron los siguientes:

OBLIGACIONES FINANCIERAS CON BANOBRAS, S.N.C.

NÚMERO DE CONTRATO	DESTINO DEL CRÉDITO	COMISIONES	INTERESES	CAPITAL	TOTAL
6299	Reestructuración de la Deuda Existente hasta el año 2004. Sobre un monto de \$842'396,097.73 a una tasa de 10.78%.	\$ 0.00	\$ 22,118,331.39	\$ 6,164,654.64	\$ 28,282,986.03
SUMAS TOTALES DE CREDITOS CONTRATADOS CON BANOBRAS:		\$ 0.00	\$ 22,118,331.39	\$ 6,164,654.64	\$ 28,282,986.03

DEUDA CON BANCA AFIRME, S.A.

CRÉDITO	DESTINO DEL CRÉDITO	COMISIONES	INTERESES	CAPITAL	TOTAL
480'909,397.70	Complejo Vial Rangel Frías - Paseo de los Leones 2da. Etapa	\$ 0.00	\$ 11,282,378.21	\$ 0.00	\$ 11,282,378.21
SUMA TOTAL DE CRÉDITO BANCA AFIRME, S.A.		\$ 0.00	\$ 11,282,378.21	\$ 0.00	\$ 11,282,378.21

DEUDA CON BANCO DEL BAJIO

CRÉDITO	DESTINO DEL CRÉDITO	COMISIONES	INTERESES	CAPITAL	TOTAL
300'000,000.00	Complejo Vial Rangel Frías-Paseo de los Leones	\$ 0.00	\$ 6,536,736.01	\$ 0.00	\$ 6,536,736.01
SUMA TOTAL DE CRÉDITO BANCO DEL BAJIO		\$ 0.00	\$ 6,536,736.01	\$ 0.00	\$ 6,536,736.01

SUMA TOTAL DEL PROGRAMA AMORTIZACIÓN DE LA DEUDA PÚBLICA.		\$ -	\$ 39,937,445.61	\$ 6,164,654.64	\$ 46,102,100.25
--	--	-------------	-------------------------	------------------------	-------------------------



INFORME DE AVANCES EN LA GESTIÓN FINANCIERA ADMINISTRACION 2009 - 2012



Tesorería Municipal de Monterrey

Período del 1° de Abril al 30 de Junio de 2010

Presentamos a continuación un informe sobre los créditos que se encuentran en etapa de amortización, a fin de mostrar los adeudos de cada uno de ellos al 30 de Junio de 2010. Además de lo anterior se informa el pasivo con proveedores, acreedores y contratistas en poder de la Dirección de Egresos al mismo período.

CRÉDITOS BANOBRAS, S.N.C. :

DESTINO DEL CRÉDITO	IMPORTE AUTORIZADO	ADEUDO GLOBAL A LA FECHA	FECHA DE FIRMA	FECHA DE VENCIMIENTO
Reestructuración de la Deuda existente hasta diciembre del año 2004.	850,000,000.00	782,176,354.43	Abril 2006	Mayo 2021
SUMA TOTAL DE CRÉDITO EN BANOBRAS, S.N.C.	\$ 850,000,000.00	\$ 782,176,354.43		

CRÉDITO CON AFIRME, S.A.

DESTINO DEL CRÉDITO	IMPORTE AUTORIZADO	ADEUDO GLOBAL A LA FECHA	FECHA DE FIRMA	FECHA DE VENCIMIENTO
Reestructura de la Deuda	447,559,397.70	439,544,148.30	Marzo 2009	Febrero 2024
Paso a Desnivel en Garza Sada y Pedro Martínez	33,350,000.00	33,350,000.00	Mayo 2009	Febrero 2024
SUMA TOTAL DE CRÉDITO EN AFIRME, S.A.	\$ 480,909,397.70	\$ 472,894,148.30		

CRÉDITO CON BANCO DEL BAJIO

DESTINO DEL CRÉDITO	IMPORTE AUTORIZADO	ADEUDO GLOBAL A LA FECHA	FECHA DE FIRMA	FECHA DE VENCIMIENTO
Reestructura de la Deuda	261,387,000.00	256,719,375.00	Marzo 2009	Febrero 2024
Paso a Desnivel en Garza Sada y Pedro Martínez	15,000,000.00	14,000,000.00	Abril 2009	Febrero 2024
Paso a Desnivel en Garza Sada y Pedro Martínez	18,600,000.00	17,360,001.00	Julio 2009	Febrero 2024
Paso a Desnivel en Garza Sada y Pedro Martínez	5,013,000.00	4,678,800.00	Agosto 2009	Febrero 2024
SUMA TOTAL DE CRÉDITO EN BANCO DEL BAJIO	\$ 300,000,000.00	\$ 292,758,176.00		

TOTAL DE ADEUDOS CON INST. BANCARIAS	\$ 1,630,909,397.70	\$ 1,547,828,678.73
---	----------------------------	----------------------------

DEUDA CON PROVEEDORES, ACREEDORES Y CONTRATISTAS EN PODER DE LA DIRECCIÓN DE EGRESOS:

DESTINO	ADEUDO GLOBAL A LA FECHA
Diversas Obras y Servicios	
SUMAS TOTALES DE DEUDA SIN COSTO	\$ 224,260,341.31

TOTAL DE DEUDA AL 30 DE JUNIO DE 2010	\$ 1,772,089,020.04
--	----------------------------



INFORME DE AVANCES EN LA GESTIÓN FINANCIERA ADMINISTRACION 2009 - 2012




Tesorería Municipal de Monterrey

Período del 1° de Abril al 30 de Junio de 2010

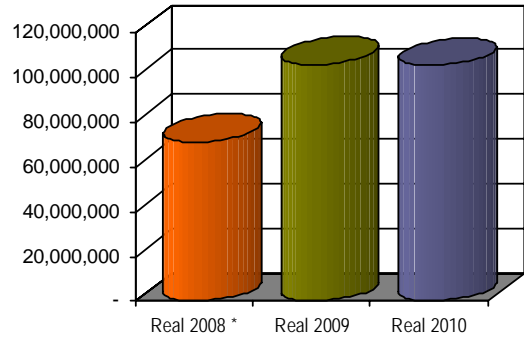
AMORTIZACIÓN DE LA DEUDA PÚBLICA (Pesos)

Concepto	Información 2do. Trimestre					Acumulado del Ejercicio				
	Real 2009	Real 2010 / Real 2009	Real 2010	Real 2010 / Ppto. 2010	Presupuesto 2010	Real 2009	Real 2010 / Real 2009	Real 2010	Real 2010 / Ppto. 2010	Presupuesto 2010
1 Gastos Financieros	\$ 41,257,591	-3.20%	\$ 39,937,445	-3.85%	\$ 41,537,394	\$ 95,456,618	-18.22%	\$ 78,063,582	-2.01%	\$ 79,663,531
2 Obligaciones Financieras	5,216,960	18.17%	6,164,655	0.00%	6,164,654	10,221,635	167.42%	27,334,507	0.00%	27,334,506
3 Cadenas Productivas	0	0.00%	0	0.00%	0	0	0.00%	0	0.00%	0
TOTAL	\$ 46,474,551	-0.80%	\$ 46,102,100	-3.35%	\$ 47,702,048	\$ 105,678,253	-0.27%	\$ 105,398,089	-1.50%	\$ 106,998,037

Comportamiento 3 años (a Junio):



Porcentaje correspondiente al segundo trimestre con relación a los Egresos Totales





INFRAESTRUCTURA SOCIAL

Administrar de manera eficiente los recursos del ramo 33, relativos al Fondo de Infraestructura Social y ejecutar las obras públicas que beneficien aquellos sectores de la población que se encuentren en condiciones de rezago social, es el objetivo de este programa.

El total erogado en el programa denominado Infraestructura Social, ascendió a la cantidad de **\$13'583,222.00** y representó el **1.97%** de los egresos totales.

La distribución del gasto fue la siguiente:

Infraestructura Social 2007

Pavimentación Asfáltica

- 90% de las estimaciones 1, 2 y 3 normales, 1 aditiva; relativas a pavimentación asfáltica en calles 13 de Mayo de 25 de Abril a 4 de Noviembre, calle 4 de Mayo de Clavel a Flor de Naranja y calle Clavel de 13 de Mayo a 15 de Julio en la colonia San Antonio. \$ 688,191.83

Suma Obras y Servicios Públicos 2007

688,191.83

Infraestructura Social 2008

Pavimentación Asfáltica

- 90% de las estimaciones 3, 4 y 5 normales, 2 y 3 aditivas; relativas a pavimento asfáltico en la calle Plúmbago (Cuerpo Sur-Oriente) de Av. No Reelección a Peona, Calle Maguey de Lechuguilla a Nopal en la colonia Mirasol 1er. Sector. 1,079,982.81
- 90% de las estimaciones 1, 2 y 3 normales, 1, 2 y 3 aditivas; correspondientes a la obra de pavimentación asfáltica en las calles Obreros de Zapateros a Soldadores, Alfareros de Zapateros a Soldadores, Empleados de Zapateros a Soldadores, Poetas de Zapateros a Soldadores y Zapateros de Empleados a Poetas en la colonia Parcela 83. 895,242.90
- 90% de las estimaciones 2 y 3 normales; relativo a la pavimentación asfáltica ubicado en la calle Palo Azul de Borraja a límite de la colonia, en la colonia Mirasol 2do. Sector. 812,943.64
- 90% de la estimación 2 normal; relativo a los trabajos de pavimento asfáltico en calle Bronce de Hierro a San Bernabé y calle Bronce (diagonal) de San Bernabé a Bronce, en la colonia San David, calle San Miguel de División del Sur a límite en la colonia San Gabriel. 183,612.60

Suma Obras y Servicios Públicos 2008

2,971,781.94

Infraestructura 2009

Supervisión de Obras

- Pago de honorarios a la C. Guadalupe Armida Pérez Sandoval correspondientes al mes de noviembre y diciembre del 2009 (Gastos Indirectos 2009). 74,672.48
- Pago de honorarios al C. Sergio Jiménez Villar correspondientes al mes de noviembre del 2009 (Gastos Indirectos 2009). 16,428.61

Suma Gastos Indirectos 2009

91,101.09



INFORME DE AVANCES EN LA GESTIÓN FINANCIERA ADMINISTRACION 2009 - 2012



Tesorería Municipal de Monterrey

Período del 1° de Abril al 30 de Junio de 2010

Infraestructura Social 2009

Pavimentación Asfáltica

- | | |
|---|------------|
| - 90% de las estimaciones 2 normal y 2 aditiva; relativos a pavimento asfáltico en las calles Av. del Palmar de Ebanistas a Topógrafos y calle Ebanistas de Soldados a la Av. del Palmar en la colonia El Palmar. | 243,869.51 |
| - 90% de las estimaciones 2 aditiva y 1 extra; referente a pavimento asfáltico en Av. del Palmar de Av. Las Torres a Mango en la colonia Arboledas de San Bernabé. | 99,132.64 |

Suma Obras y Servicios Públicos 2009

343,002.15

Infraestructura Social 2010

Pavimentación Asfáltica

- | | |
|--|--------------|
| - 90% correspondiente al 30% de anticipo; relativo a pavimento hidráulico en la colonia Los Remates San Ángel Sur, en las calles Valle del Mirador entre Valle del Muro y Valle Hermoso, Valle Alegre entre pavimento existente y a topar con el cerro, Valle Verde entre Carlota Vargas y a topar el cerro, Carlota Vargas entre Valle Azul y Valle Verde, Valle Azul entre pavimento existente y a topar con el cerro. | 974,784.30 |
| - 90% correspondiente al 30% de anticipo; relativo a pavimento asfáltico en la calle Calzada del Pastizal entre Luis Rodríguez Góngora y La Alianza en la colonia Las Fuentes Villas de San Bernabé. | 755,491.65 |
| - 90% correspondiente al 30% de anticipo; relativo a pavimento asfáltico en la colonia María Leija Briones en las calles 27 de Marzo entre Ciclistas y Psicologistas, 30 de Junio entre 16 de Noviembre entre Av. Las Torres y Psicologistas, 8 de Mayo entre Av. Las Torres y Psicologistas, 29 de Noviembre entre Ciclistas y Psicologistas y Av. Las Torres entre 27 de Marzo y 29 de Noviembre. | 1,511,556.25 |
| - 90% correspondiente al 30% de anticipo; relativo a pavimento asfáltico en la colonia Lorenzo Garza en la calle Bacteriólogos entre 29 de Noviembre y 29 de Mayo. | 182,827.58 |
| - 90% correspondiente al 30% de anticipo; relativo a pavimento asfáltico en la colonia Valle de San Bernabé 1er. Sector en la calle Arboledas entre Psicologistas y Bacteriólogos. | 555,695.41 |
| - 90% correspondiente al 30% de anticipo; relativo a pavimento asfáltico en la colonia Venustiano Carranza en la calle Soldadores entre pavimento existente y Hojalateros. | 88,946.31 |
| - 90% correspondiente al 30% de anticipo; relativo a pavimento asfáltico en la colonia San David en las calles Hierro entre Portales de Los Valles y Bronce, Portales de los Valles de Bronce a San Bernabé. | 338,008.25 |
| - 90% correspondiente al 30% de anticipo; relativo a pavimento asfáltico en la colonia San Juan de Guadalupe en calles 4 de Mayo entre San José y 13 de Mayo, 19 de Junio entre Huizache y Av. Portales de los Valles, San José entre 19 de Junio y Antiguos Ejidatarios (4 de Mayo), Antiguo Ejido entre San José y 13 de Mayo. | 539,912.40 |
| - 90% correspondiente al 30% de anticipo; relativo a pavimento asfáltico en la colonia José María Maldonado Tijerina en las calles Hierro entre Portal de los Valles y Hugo García, Portales de los Valles entre Hierro y Antiguos Ejidatarios, Profr. Fernando Meza entre Antiguos Ejidatarios y Equilibristas, Hid Zitoon entre Antiguos Ejidatarios y Equilibristas, Profr. Juan Escamilla entre Francisco Meza a topar al Norte, Av. Las Torres entre Portales de los Valles a límite Norte. | 1,484,522.78 |
| - 90% correspondiente al 30% de anticipo; relativo a pavimento asfáltico en la colonia Vicente Suárez en las calles Cadeneros entre Comunicadores y Equilibristas, Motociclistas entre Bacteriólogos y Equilibristas. | 294,977.35 |



INFORME DE AVANCES EN LA GESTIÓN FINANCIERA ADMINISTRACION 2009 - 2012



Tesorería Municipal de Monterrey

Período del 1° de Abril al 30 de Junio de 2010

- 90% de las estimaciones 1 normal y 1 aditiva por concepto de pavimento asfáltico en las calles Carpinteros entre Sastres y Estilistas, Topógrafos entre Estilistas y Herreros en la colonia José María Morelos.	264,817.22
<u>Introducción de Agua Potable y Alcantarillado</u>	
- 90% correspondiente al 30% del anticipo; referente a introducción de agua potable toda la colonia Los Santos en las calles San Nicolás y San Ángel entre San Carlos y San Pedro, la calle San Carlos entre San Nicolás y Vista Sierra y la calle Vista Sierra entre San Carlos y Monte Cedro.	222,442.99
- 90% correspondiente al 30% del anticipo; referente a introducción de agua potable en la colonia Los Ángeles en las calles Pacifistas entre Herreros y Av. San Bernabé.	72,798.21
<u>Introducción de Drenaje Sanitario</u>	
- 30% del anticipo; relativo a introducción de drenaje sanitario en la colonia Los Santos en las calles San Nicolás, San Ángel y Vista Sierra entre San Carlos y San Pedro; calle San Carlos entre San Nicolás y Vista Sierra.	201,640.70
<u>Rehabilitación de Vialidades</u>	
- 30% de anticipo; referente a rehabilitación de pavimento asfáltico en la colonia San Bernabé 3er. Sector en la calle Esquisto de Av. Las Rocas hasta la Av. Aztlán.	974,916.23
- 30% de anticipo; correspondiente a la obra de rehabilitación de pavimento en la colonia Fomerrey 45 La Estanzuela en calle Paseo Campestre entre Paseo de la Cima y Av. La Hacienda, Paseo de la Cima entre Paseo Campestre y Paseo del Pedregal, Paseo del Pedregal entre Paseo de la Cima y Av. La Hacienda.	1,025,807.62
Suma Obras y Servicios Públicos 2010	9,489,145.25
Total de Infraestructura Social	\$ 13,583,222.26



INFORME DE AVANCES EN LA GESTIÓN FINANCIERA ADMINISTRACION 2009 - 2012

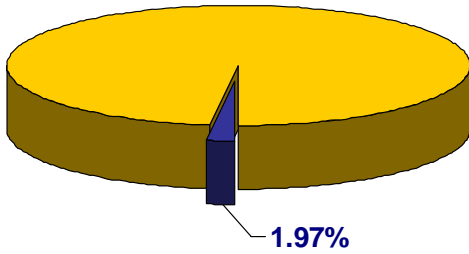


Tesorería Municipal de Monterrey

Período del 1° de Abril al 30 de Junio de 2010

INFRAESTRUCTURA SOCIAL (Pesos)

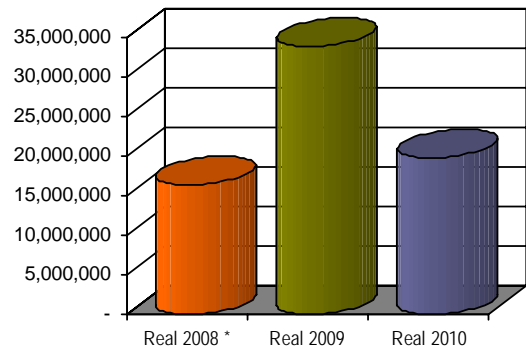
Concepto	Información 2do. Trimestre					Acumulado del Ejercicio				
	Real 2009	Real 2010 / Real 2009	Real 2010	Real 2010 / Ppto. 2010	Presupuesto 2010	Real 2009	Real 2010 / Real 2009	Real 2010	Real 2010 / Ppto. 2010	Presupuesto 2010
1 Infraestructura Social	\$ 24,248,060	-43.98%	\$ 13,583,222	-14.60%	\$ 15,905,613	\$ 34,015,783	-42.03%	\$ 19,719,540	-38.01%	\$ 31,811,225
TOTAL	\$ 24,248,060	-43.98%	\$ 13,583,222	-14.60%	\$ 15,905,613	\$ 34,015,783	-42.03%	\$ 19,719,540	-38.01%	\$ 31,811,225



1.97%

Porcentaje correspondiente al segundo trimestre con relación a los Egresos Totales

Comportamiento 3 años (a Junio):



* No incluye ADEFAS



INFORME DE AVANCES EN LA GESTIÓN FINANCIERA ADMINISTRACION 2009 - 2012



Tesorería Municipal de Monterrey

Período del 1° de Abril al 30 de Junio de 2010

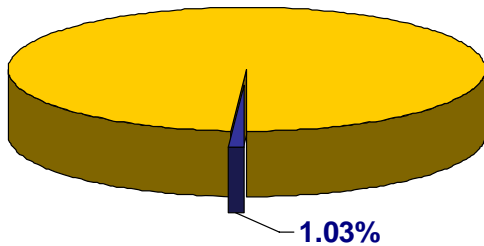
OTROS EGRESOS

Se integra por gastos no considerados en los programas antes mencionados, así como por gratificaciones a ciudadanos que denuncien y demuestren actos de corrupción en servidores públicos, entre otros.

La suma total del rubro denominado Otros Egresos ascendió a la cantidad de **\$7'117,501.00**, la cual representó el **1.03%** de los egresos totales, siendo los principales rubros: Devolución de diversas contribuciones, comisiones, gastos concesión del rastro, entre otros.

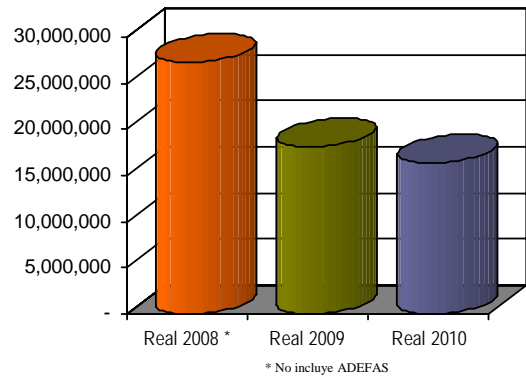
(Pesos)

Concepto	Información 2do. Trimestre					Acumulado del Ejercicio				
	Real 2009	Real 2010 / Real 2009	Real 2010	Real 2010 / Ppto. 2010	Presupuesto 2010	Real 2009	Real 2010 / Real 2009	Real 2010	Real 2010 / Ppto. 2010	Presupuesto 2010
1 Otros Egresos	\$ 10,866,544	-34.50%	\$ 7,117,501	-7.56%	\$ 7,699,831	\$ 18,215,892	-9.76%	\$ 16,438,053	-3.12%	\$ 16,967,142
TOTAL	\$ 10,866,544	-34.50%	\$ 7,117,501	-7.56%	\$ 7,699,831	\$ 18,215,892	-9.76%	\$ 16,438,053	-3.12%	\$ 16,967,142



Porcentaje correspondiente al segundo trimestre con relación a los Egresos Totales

Comportamiento 3 años (a Junio):





APORTACIONES

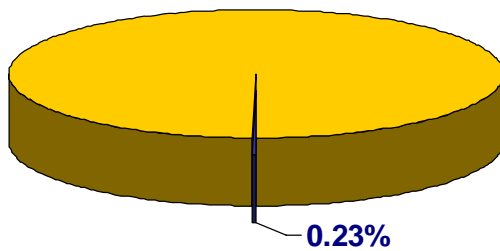
Las aportaciones al Instituto de Juventud Regia y al Instituto de las Mujeres Regias, para apoyar sus programas en beneficio de la juventud regiomontana y de las mujeres regiomontanas, es el objetivo de este programa.

Durante los meses de Abril a Junio de 2010, en este programa se registro la aportación al Instituto de las Mujeres Regias por **\$1'600,000.00**, monto que represento el **0.23%** del gasto total.

Es importante mencionar que durante los meses de Enero a Junio de 2010, se han realizado aportaciones al Instituto de la Juventud Regia por **\$4'000,000.00**, los cuales actualmente se encuentran registrados en el programa de *Servicios Públicos Sectoriales*, considerando su reclasificación para el próximo trimestre al programa *Aportaciones*.

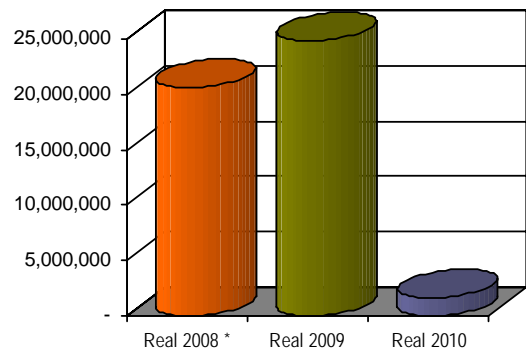
(Pesos)

Concepto	Información 2do. Trimestre					Acumulado del Ejercicio				
	Real 2009	Real 2010 / Real 2009	Real 2010	Real 2010 / Ppto. 2010	Presupuesto 2010	Real 2009	Real 2010 / Real 2009	Real 2010	Real 2010 / Ppto. 2010	Presupuesto 2010
1 Aportaciones	\$ 2,000,000	-20.00%	\$ 1,600,000	-43.86%	\$ 2,850,000	\$ 24,818,520	-93.55%	\$ 1,600,000	-60.98%	\$ 4,100,000
TOTAL	\$ 2,000,000	-20.00%	\$ 1,600,000	-43.86%	\$ 2,850,000	\$ 24,818,520	-93.55%	\$ 1,600,000	-60.98%	\$ 4,100,000



Porcentaje correspondiente al segundo trimestre con relación a los Egresos Totales

Comportamiento 3 años (a Junio):





**INFORME DE AVANCES EN LA GESTIÓN FINANCIERA
ADMINISTRACION 2009 - 2012**



Tesorería Municipal de Monterrey

Período del 1° de Abril al 30 de Junio de 2010

FORTALECIMIENTO MUNICIPAL

El Municipio de Monterrey, recibió de la Federación por concepto de Fortalecimiento Municipal (Ramo 33), durante el período comprendido del 1o de Enero al 30 de Junio de 2010, la cantidad de **\$236'775,970.26**, además se generaron rendimientos bancarios durante esos meses por **\$1'682,902.25**, sumando ambas partidas la cantidad de **\$238'458,872.51**, monto que fue distribuido de la siguiente manera:

- Ingresos		\$ 238,458,872.51	(1)
Aportación Federal y productos financieros			
- Seguridad Pública		\$ 101,753,854.54	
Servicios Personales	\$ 72,098,979.96		
Materiales y Suministros	18,368,217.22		
Servicios Generales	11,286,657.36		
- Servicio de Deuda Pública		\$ 105,398,088.62	
Aportaciones a Capital			
Créditos Afirme	\$ 8,015,249.40		
Créditos Bajío	7,241,824.00		
Créditos Banobras, S.N.C.	12,077,432.85		
	<u>\$ 27,334,506.25</u>		
Pago de Intereses			
Créditos Afirme	\$ 22,740,416.78		
Créditos Bajío	12,338,562.93		
Créditos Banobras, S.N.C.	42,984,602.66		
	<u>\$ 78,063,582.37</u>		
- Programa SUBSEMUN 2010		\$ 7,125,000.00	
Aportaciones			
Trasp de R.P. A SUBSEMUN RP 2010 (Mzo)	\$ 7,125,000.00		
	<u>\$ 7,125,000.00</u>		
Existencias bancarias al 30 de Junio de 2010.		\$ 61,974,391.69	
	Suma:	<u><u>\$ 276,251,334.85</u></u>	(2)
Variación en conciliación	(3) = (2) - (1)	\$ 37,792,462.34	(3)
Traspaso pendiente de realizar a Recursos Propios Junio 2010 (Gasto)		\$ 30,667,497.14	
Traspaso pendiente de realizar a Recursos Propios Aport. SUBSEMUN (Mzo)		\$ 7,125,000.00	
Traspaso pendiente de realizar a FORTA 2010 (Comisión edo. de cta. Marzo y Mayo 2010)		\$ (34.80)	
		<u><u>\$ 37,792,462.34</u></u>	



INFORME DE SUBSIDIOS

A continuación se incluye el resumen correspondiente al período de Abril a Junio del año 2010, sobre los subsidios aplicados los cuales ascienden a la cantidad de **\$30'578,171.97**, dando cumplimiento al Artículo Sexto de la Ley de Ingresos de los Municipios del Estado de Nuevo León, Artículo 92 de la Ley de Hacienda para los Municipios del mismo Estado, así como al Artículo 41 del Código Fiscal del Estado de Nuevo León.

En la Tesorería Municipal, se encuentra a disposición de quien lo solicite un disco compacto en donde se advierte en forma detallada el nombre del contribuyente, concepto, bonificación y desglose de los recibos de cada una de las operaciones registradas.

IMPUESTOS	
	IMPORTE
Impuesto Predial	
Impuesto	535,635.78
Sanciones (Aprovechamientos)	7,615,188.68
Recargos (Aprovechamientos)	2,992,280.17
Gastos de Ejecución (Aprovechamientos)	558,440.41
Impuesto Predial (Modernización Catastral)	
Impuesto	30,936.50
Recargos (Aprovechamientos)	846,803.90
Documentos Vencidos Impuesto Predial	
Recargos (Aprovechamientos)	4,657.93
Impuesto Sobre Adquisición de Inmuebles	
Impuesto	6,498,316.19
Recargos (Aprovechamientos)	538,873.45
Impuesto Sobre Diversiones y Espectáculos	
Impuesto	364,659.06
Total de Impuestos y Accesorios:	\$19,985,792.07



INFORME DE AVANCES EN LA GESTIÓN FINANCIERA
ADMINISTRACION 2009 - 2012



Tesorería Municipal de Monterrey

Período del 1° de Abril al 30 de Junio de 2010

DERECHOS	
	IMPORTE
Derechos por Cooperación de Obras (Obras integrales)	
Derechos y rezagos	65,712.02
Gastos de Ejecución (Aprovechamientos)	125.96
Recargos (Aprovechamientos)	44,077.11
Derechos de Gobierno del Estado por Aprobación de Planos	
Sanciones (Aprovechamientos)	842,440.95
Derechos por Licencias y Refrendos de Alcoholes	
Recargos (Aprovechamientos)	36,564.39
Gastos de Ejecución (Aprovechamientos)	26,563.26
Regularización de Inmuebles propiedad del Municipio de Monterrey	
Recargos (Aprovechamientos)	28,269.37
Derechos por Refrendos de Anuncios	
Recargos (Aprovechamientos)	63,782.74
Derechos de Sitios y Estacionamientos	
Derechos y rezagos	69,967.57
Recargos (Aprovechamientos)	157,614.55
Gastos de Ejecución (Aprovechamientos)	75,543.91
Sanciones (Aprovechamientos)	436.42
Consumo de Medidores Colectivos	
Derechos	7,530.24
Derechos por Calcomanías de Parquímetros	
Derechos	580,714.00
Total de Derechos y Accesorios	\$ 1,999,342.49



**INFORME DE AVANCES EN LA GESTIÓN FINANCIERA
ADMINISTRACION 2009 - 2012**



Tesorería Municipal de Monterrey

Período del 1° de Abril al 30 de Junio de 2010

APROVECHAMIENTOS	
	IMPORTE
Multas de Tránsito y Parquímetros	
Multas	6,928,083.94
Multas de Alcoholes, Lotes Baldios, Ecología, Anuncios, Espectáculos, Construcción, Protección Civil, Limpia.	
Multas	1,460,676.55
Gastos de Ejecución	397.50
Recuperacion Cheques no Cobrados	
Recargos (Aprovechamientos)	972.00
Gastos de Ejecución	2,160.00
Sanciones (Aprovechamientos)	5,075.74
Total de Aprovechamientos y Accesorios	\$ 8,397,365.73
Condonaciones Especiales	\$ 195,671.68
Sumas Totales:	\$ 30,578,171.97

RESUMEN	
Conceptos	Segundo Trimestre 2010
IMPUESTOS	7,429,547.53
DERECHOS	723,923.83
APROVECHAMIENTOS	8,388,760.49
RECARGOS	4,713,895.61
GASTOS	663,231.04
SANCIONES	8,463,141.79
CONDONACIONES	195,671.68
MONTO TOTAL DE SUBSIDIOS	30,578,171.97
MONTO TOTAL DE INGRESOS	81,682,562.08



**INFORME DE AVANCES EN LA GESTIÓN FINANCIERA
ADMINISTRACION 2009 - 2012**



Tesorería Municipal de Monterrey

Período del 1° de Abril al 30 de Junio de 2010

CONCLUSIÓN

En resumen, se les informa que los ingresos captados en el período comprendido del 1° de Abril al 30 de Junio del 2010, ascendieron a la cantidad de **\$739'616,259.00**, sumando las existencias finales del trimestre anterior de **\$494'158,788.00** y restando los egresos totales del trimestre que se presenta, que ascendieron a la cantidad de **\$688'703,426.00**, obtenemos el saldo de las existencias al finalizar el mes de Junio del 2010, por **\$545'071,621.00**, integrándose por los conceptos siguientes:

EFFECTIVO:

Fondos fijos para gastos operativos \$ 985,746.88

Cuentas bancarias generadas con recursos propios y fondos específicos \$ 43,624,856.23
Inversiones en valores con recursos propios y fondos específicos \$ 372,982,357.26

Disponible para gastos con recursos propios y fondos específicos \$ 416,607,213.49

Cuentas bancarias provenientes de la federación (Ramo 33) -\$ (31,531,876.53)
Inversiones en valores con recursos provenientes de la federación (Ramo 33) \$ 126,739,419.59

Disponible para aplicarlo al Ramo 33 \$ 95,207,543.06

- Saldo Efectivo y Bancos \$ **512,800,503.43**

CUENTAS POR COBRAR, DEUDORES Y ACREEDORES DIVERSOS:

Gastos por comprobar \$ 4,973,279.20
Deudores diversos \$ 1,860,948.94
Depósitos en garantía otorgados y fondos de reserva \$ 67,757,194.89

- Saldo Gastos por comprobar, Deudores diversos y Depositos en garantía otorgados y fondos de reserva \$ **74,591,423.03**

Acreedores diversos -\$ (15,345,923.84)
Cuentas por pagar -\$ (18,981,004.98)
Depositos en garantía -\$ (7,993,376.10)

- Saldo de Acreedores diversos, Cuentas por cobrar y Depositos en garantía \$ **(42,320,304.92)**

Total de existencias al 30 de Junio de 2010 \$ **545,071,621.54**



INFORME DE AVANCES EN LA GESTIÓN FINANCIERA ADMINISTRACION 2009 - 2012



Tesorería Municipal de Monterrey

Período del 1° de Abril al 30 de Junio de 2010

Se anexan al presente, informes financieros relativos al cierre del presente trimestre, tales como: Estado de Origen y Aplicación de Fondos por el período comprendido del 1° de Abril al 30 de Junio de 2010, y del 1° de Enero al 30 de Junio de 2010, Balance General, Estado de Actividades y Balanza de Comprobación.



**MUNICIPIO DE MONTERREY, NUEVO LEÓN
TESORERÍA MUNICIPAL
ESTADO DE INGRESOS Y EGRESOS DEL 01 DE ABRIL AL 30 DE JUNIO DE 2010
(PESOS)**

INGRESOS	FO-STE-DCC-04 REVISIÓN 00		EGRESOS	EMISIÓN 02/02/09	
	ABR-JUN	PRONOSTICO ABR-JUN		ABR-JUN	PRE SUPUESTO ABR-JUN
IMPUESTOS					
PRECIAL	\$ 38,708,215	\$ 50,082,714	SERVICIOS PÚBLICOS GENERALES	\$ 42,647,673	\$ 60,173,685
ADQUISICIÓN DE INMUEBLES	79,375,939	63,204,874	LIMPIA MUNICIPAL	44,201,160	36,465,246
DIVERSIONES Y ESPECTÁCULOS PÚBLICOS	2,142,493	3,005,518	ALUMBRADO PÚBLICO	22,199,968	22,030,974
SORTIDOS Y JUEGOS	598,339	114,223	ORNATO Y FORESTACIÓN	37,493,373	36,974,807
	<u>\$ 120,824,986</u>	<u>\$ 116,407,330</u>	MANUTENIMIENTO DE VÍAS PÚBLICAS	<u>\$ 146,542,172</u>	<u>\$ 155,663,902</u>
DERECHOS			DESARROLLO URBANO Y ECOLOGÍA		
COOPERACIÓN PARA OBRAS PÚBLICAS	\$ 193,716	\$ 277,321	DESARROLLO URBANO	\$ 6,864,524	\$ 5,868,007
SERVICIOS PÚBLICOS	1,953,056	2,303,738	ECOLOGÍA	1,364,050	1,035,798
CONSTRUCCIONES Y URBANIZACIONES	5,585,747	7,472,226		<u>\$ 8,228,574</u>	<u>\$ 6,903,805</u>
CERTIFICACIONES, AUTORIZACIONES, CONSTANCIAS Y REGISTROS	2,940,465	1,469,780	SERVICIOS PÚBLICOS SECTORIALES		
INSCRIPCIONES Y REFERENDOS	4,468,189	2,691,881	RECREACIÓN, CULTURA Y DEPORTES	\$ 44,024,589	\$ 36,716,558
REVISIÓN E INSPECCIÓN	4,114,769	5,123,771	PROMOCIÓN MUNICIPAL	12,732,881	15,206,568
OCCUPACIÓN DE LA VÍA PÚBLICA	16,291,987	9,920,592		<u>\$ 56,757,460</u>	<u>\$ 51,923,126</u>
	<u>\$ 37,561,830</u>	<u>\$ 29,250,219</u>	SERVICIOS DE SEG. PÚBLICA Y BUEN GOBIERNO		
PRODUCTOS			VALIDAD Y TRANSITO	\$ 36,380,698	\$ 43,477,795
ENAJENACIÓN DE BIENES	\$ 103,564	\$ -	SEGURIDAD PÚBLICA MUNICIPAL	64,155,268	62,119,191
ARRENDAMIENTO Y/O EXPLOTACIÓN DE BIENES	5,197,402	5,297,209	INSPECTORES MUNICIPALES	9,431,406	12,081,613
PRODUCTOS FINANCIEROS	4,367,104	4,443,552		<u>\$ 109,967,371</u>	<u>\$ 117,676,599</u>
DIVERSOS	13,909,894	13,006,481	EXTENSIÓN Y ASISTENCIA COMUNITARIA		
	<u>\$ 23,577,964</u>	<u>\$ 22,837,242</u>	ASISTENCIA MÉDICA	\$ 47,300,793	\$ 42,091,810
APROVECHAMIENTOS			CENTROS CÍVICOS Y DE DESARROLLO	2,708,691	1,982,638
MULTAS, RECARGOS Y GTO. EJEC.	\$ 51,964,659	\$ 24,461,577	DESARROLLO INTEGRAL DE LA FAMILIA	5,704,233	7,268,915
DONATIVOS	844,091	-	ASISTENCIA COMUNITARIA	23,816,111	19,441,249
DAÑOS A BIENES MUNICIPALES	294,324	292,330		<u>\$ 79,529,828</u>	<u>\$ 70,764,612</u>
	<u>\$ 53,103,674</u>	<u>\$ 24,753,907</u>	PREVISIÓN SOCIAL		
SUMAN LOS INGRESOS PROPIOS	<u>\$ 236,068,554</u>	<u>\$ 193,254,767</u>	PREVISIÓN SOCIAL	\$ 71,501,849	\$ 97,220,511
PARTICIPACIONES			SUBSIDIOS A CENTROS ASISTENCIALES	4,561,675	5,285,915
IMPUESTOS COMPARTIDOS Y PARTICIPACIONES FEDERALES POR COORDINACIÓN FISCAL	\$ 198,237,497	\$ 228,969,603		<u>\$ 76,063,524</u>	<u>\$ 102,525,426</u>
FONDO DE FISCALIZACIÓN	10,567,189	9,900,569	ADMINISTRACIÓN		
TENENCIA O USO DE VEHÍCULOS	26,503,749	26,133,831	ADMINISTRACIÓN DE LA FUNCIÓN PÚBLICA	\$ 11,819,259	\$ 11,886,570
FONDO DE FOMENTO MUNICIPAL	19,161,248	19,075,174	ADMINISTRACIÓN HACENDARIA	23,609,561	29,997,584
CONTROL VEHICULAR	-	-	ADMINISTRACIÓN DE SERVICIOS	21,687,521	22,817,034
IMPUESTO SOBRE AUTOMÓVILES NUEVOS	4,640,424	6,137,314		<u>\$ 57,126,341</u>	<u>\$ 64,700,188</u>
IMPUESTO ESPECIAL A LA GASOLINA	13,597,677	13,755,184	SUMAN LOS GASTOS DE OPERACIÓN Y ADMÓN.	<u>\$ 534,215,290</u>	<u>\$ 570,149,658</u>
	<u>\$ 272,707,784</u>	<u>\$ 303,971,675</u>	INVERSIONES		
FONDOS FEDERALES			INVERSIÓN EN OBRA PÚBLICA	\$ 82,583,939	\$ 68,654,807
INFRAESTRUCTURA SOCIAL	\$ 17,405,528	\$ 19,979,178	INVERSIÓN EN BIENES DE ACTIVO FIJO	3,501,374	-
FORTALECIMIENTO MUNICIPAL	119,676,276	117,528,372		<u>\$ 86,085,313</u>	<u>\$ 68,654,807</u>
	<u>\$ 137,081,804</u>	<u>\$ 137,507,550</u>	AMORTIZACIÓN DE LA DEUDA PÚBLICA		
OTROS INGRESOS			GASTOS FINANCIEROS	\$ 39,937,445	\$ 41,537,394
OTROS INGRESOS	\$ 94,758,117	\$ -	OBLIGACIONES FINANCIERAS	6,164,655	6,164,654
FINANCIAMIENTO RECIBIDO	-	-	CADENAS PRODUCTIVAS	-	-
	<u>\$ 94,758,117</u>	<u>\$ -</u>		<u>\$ 46,102,100</u>	<u>\$ 47,702,048</u>
SUMAN LOS INGRESOS TOTALES	<u>\$ 739,616,250</u>	<u>\$ 634,733,982</u>	INFRAESTRUCTURA SOCIAL		
EXISTENCIAS AL INICIAR EL PERÍODO:			OBRAS Y SERVICIOS PÚBLICOS	13,583,222	15,905,613
CAJA, BANCOS Y VALORES	\$ 467,332,331	\$ -		<u>\$ 13,583,222</u>	<u>\$ 15,905,613</u>
CUENTAS POR COBRAR Y DEUDORES	26,826,458	-	OTROS EGRESOS		
	<u>\$ 494,158,788</u>	<u>\$ -</u>	OTROS EGRESOS	7,117,501	7,899,831
TOTAL DE INGRESOS Y EXISTENCIAS INICIALES	<u>\$ 1,233,775,047</u>	<u>\$ -</u>		<u>\$ 7,117,501</u>	<u>\$ 7,899,831</u>
			APORTACIONES		
			APORTACIONES	1,600,000	2,850,000
				<u>\$ 1,600,000</u>	<u>\$ 2,850,000</u>
			EXISTENCIAS AL FINALIZAR EL PERÍODO:		
			CAJA, BANCOS Y VALORES	\$ 512,800,503	\$ 32,271,117
			CUENTAS POR COBRAR Y DEUDORES	32,271,117	\$ 545,071,621
				<u>\$ 545,071,621</u>	<u>\$ 1,233,775,047</u>
			TOTAL DE EGRESOS Y EXISTENCIAS FINALES	<u>\$ 1,233,775,047</u>	<u>\$ -</u>



INFORME DE AVANCES EN LA GESTIÓN FINANCIERA ADMINISTRACION 2009 - 2012



Tesorería Municipal de Monterrey

Período del 1° de Abril al 30 de Junio de 2010



MUNICIPIO DE MONTERREY, NUEVO LEÓN TESORERÍA MUNICIPAL ESTADO DE INGRESOS Y EGRESOS DEL 01 DE ENERO AL 30 DE JUNIO DE 2010 (PESOS)

INGRESOS		ACUMULADO	PROYECTO ACUMULADO	EGRESOS		ACUMULADO	PRE SUPUESTO ACUMULADO
IMPUESTOS							
PREDIAL		\$ 391,008,879	\$ 404,632,674	SERVICIOS PÚBLICOS GENERALES		\$ 126,196,696	\$ 154,025,171
ADQUISICIÓN DE INMUEBLES		141,537,054	140,838,021	LIEMPIA MUNICIPAL		102,312,089	84,096,652
DIVERSIONES Y ESPECTÁCULOS PÚBLICOS		4,430,273	7,172,972	ALUMBRADO PÚBLICO		47,957,276	57,825,761
SORTEOS Y JUEGOS		956,341	291,083	ORNATO Y FORESTACIÓN		87,012,603	104,514,520
		\$ 537,932,547	\$ 552,934,750	MANTENIMIENTO DE VÍAS PÚBLICAS		\$ 363,478,664	\$ 400,462,104
DERECHOS							
COOPERACIÓN PARA OBRAS PÚBLICAS		\$ 420,299	\$ 533,617	DESARROLLO URBANO Y ECOLOGÍA		\$ 13,290,012	\$ 13,353,933
SERVICIOS PÚBLICOS		4,095,517	4,661,131	DESARROLLO URBANO		2,777,569	2,538,317
CONSTRUCCIONES Y URBANIZACIONES		11,606,575	15,128,008	ECOLOGÍA		\$ 16,067,581	\$ 15,892,250
CERTIFICACIONES, AUTORIZACIONES, CONSTANCIAS Y REGISTROS		9,357,250	5,135,397	SERVICIOS SECTORIALES		\$ 93,561,172	\$ 93,529,678
INSCRIPCIONES Y REFRENDOS		25,587,926	13,456,756	RECREACIÓN, CULTURA Y DEPORTES		32,884,625	34,295,709
REVISIÓN E INSPECCIÓN		8,946,881	11,235,195	PROMOCIÓN MUNICIPAL		\$ 126,445,797	\$ 127,825,387
OCCUPACIÓN DE LA VÍA PÚBLICA		37,789,194	28,287,535	SERVICIOS DE SEG. PÚBLICA Y BUEN GOBIERNO		\$ 83,301,405	\$ 112,836,740
		\$ 97,803,643	\$ 78,437,639	VALIDAD Y TRANSITO		133,474,838	133,328,110
PRODUCTOS							
ENAJENACIÓN DE BIENES		\$ 541,271	\$ -	SEGURIDAD PÚBLICA MUNICIPAL		23,460,605	25,619,629
ARRENDAMIENTO Y/O EXPLOTACIÓN DE BIENES		8,894,919	9,857,106	INSPECTORES MUNICIPALES		\$ 240,236,848	\$ 271,784,479
PRODUCTOS FINANCIEROS		8,903,546	10,223,450	EXTENSIÓN Y ASISTENCIA COMUNITARIA		\$ 116,607,434	\$ 117,323,175
DIVERSOS		27,454,912	26,807,425	ASISTENCIA MÉDICA		5,425,588	4,078,266
		\$ 45,794,648	\$ 46,887,981	CENTROS CÍVICOS Y DE DESARROLLO		13,652,725	14,925,797
APROVECHAMIENTOS							
MULTAS, RECARGOS Y GTOS. E.JEC.		\$ 82,062,513	\$ 76,340,135	DESARROLLO INTEGRAL DE LA FAMILIA		48,981,046	42,999,815
DONATIVOS		2,737,091	-	ASISTENCIA COMUNITARIA		\$ 184,666,793	\$ 179,327,053
DAÑOS A BIENES MUNICIPALES		1,055,257	1,861,174	PREVISIÓN SOCIAL		\$ 148,854,135	\$ 158,740,060
		\$ 85,844,871	\$ 77,006,309	PREVISIÓN SOCIAL		8,672,384	9,379,565
SUMAN LOS INGRESOS PROPIOS							
		\$ 767,375,709	\$ 755,206,679	SUBSIDIOS A CENTROS ASISTENCIALES		\$ 157,526,519	\$ 168,119,625
PARTICIPACIONES							
IMPUESTOS COMPARTIDOS Y PARTICIPACIONES FEDERALES POR COORDINACIÓN FISCAL		\$ 417,666,839	\$ 442,361,326	ADMINISTRACIÓN		\$ 24,906,972	\$ 27,783,436
FONDO DE FISCALIZACIÓN		19,177,956	18,863,404	ADMINISTRACIÓN DE LA FUNCIÓN PÚBLICA		58,412,153	66,876,309
TENENCIA O USO DE VEHÍCULOS		62,276,606	69,787,178	ADMINISTRACIÓN HACENDARIA		41,940,873	44,550,811
FONDO DE FOMENTO MUNICIPAL		39,163,752	29,526,705	ADMINISTRACIÓN DE SERVICIOS		\$ 125,319,998	\$ 139,210,556
CONTROL VEHICULAR		-	1,055,887	SUMAN LOS GASTOS DE OPERACIÓN Y ADMÓN.		\$ 1,213,742,200	\$ 1,302,621,454
IMPUESTO SOBRE AUTOMÓVILES NUEVOS		10,451,412	16,887,318	INVERSIONES		\$ 199,709,383	\$ 140,031,717
IMPUESTO ESPECIAL A LA GASOLINA		24,000,008	20,151,545	INVERSIÓN EN OBRA PÚBLICA		14,521,217	8,159,650
		\$ 572,746,563	\$ 598,643,363	INVERSIÓN EN BIENES DE ACTIVO FIJO		\$ 214,230,600	\$ 148,182,367
FONDOS FEDERALES							
INFRAESTRUCTURA SOCIAL		\$ 34,714,969	\$ 39,958,356	AMORTIZACIÓN DE LA DEUDA PÚBLICA		\$ 78,063,582	\$ 79,663,531
FORTALECIMIENTO MUNICIPAL		238,706,880	235,056,744	GASTOS FINANCIEROS		27,334,507	27,334,506
		\$ 273,421,849	\$ 275,015,100	OBBLIGACIONES FINANCIERAS		\$ 105,398,089	\$ 106,998,037
OTROS INGRESOS							
OTROS INGRESOS		\$ 159,500,505	\$ -	INFRAESTRUCTURA SOCIAL		19,719,540	31,811,225
FINANCIAMIENTO RECIBIDO		-	-	OTRAS Y SERVICIOS PÚBLICOS		\$ 19,719,540	\$ 31,811,225
		\$ 159,500,505	\$ -	OTROS EGRESOS		16,438,053	16,967,142
SUMAN LOS INGRESOS TOTALES		\$ 1,773,044,726	\$ 1,628,925,142	OTROS EGRESOS		\$ 16,438,053	\$ 16,967,142
EXISTENCIAS AL INICIAR EL PERIODO:							
CAJA, BANCOS Y VALORES		\$ 324,939,299	\$ -	APORTACIONES		1,600,000	4,100,000
CUENTAS POR COBRAR Y DEUDORES		18,216,079	-	APORTACIONES		\$ 1,600,000	\$ 4,100,000
		\$ 343,155,378	\$ -	EXISTENCIAS AL FINALIZAR EL PERIODO:		\$ 512,800,583	\$ 512,800,583
TOTAL DE INGRESOS Y EXISTENCIAS INICIALES		\$ 2,116,200,103	\$ -	CAJA, BANCOS Y VALORES		32,271,117	32,271,117
				CUENTAS POR COBRAR Y DEUDORES		\$ 545,071,621	\$ 545,071,621
				TOTAL DE EGRESOS Y EXISTENCIAS FINALES		\$ 2,116,200,103	\$ 2,116,200,103



INFORME DE AVANCES EN LA GESTIÓN FINANCIERA ADMINISTRACION 2009 - 2012



Tesorería Municipal de Monterrey

Período del 1° de Abril al 30 de Junio de 2010



Municipio de Monterrey, Nuevo León Tesorería Municipal Dirección de Contabilidad y Cuenta Pública

Balance General al 30 de Junio de 2010 (pesos históricos)

ACTIVO		PASIVO	
<i>Circulante</i>		<i>Circulante</i>	
Fondos fijos	\$ 985,746.88	Proveedores	\$ 224,260,341.28
Inversiones en valores	499,721,776.85	Acreedores diversos	16,081,975.84
Bancos	12,092,979.70	Cuentas por pagar	18,981,004.98
Gastos por comprobar	4,973,279.20	Depósitos en garantía	7,993,376.10
Deudores diversos	1,860,948.94	Documentos por pagar Otros Bancos	0.00
	519,634,731.57	Documentos por pagar Banobras	13,129,585.59
			280,446,283.79
<i>Fijo</i>		<i>Diferido (Pago pasivo Post 2010)</i>	
Inversión en obra pública	\$ 325,511,815.36	Documentos por pagar	\$ 765,652,324.41
Inversión en obra mediante Ramo-20	0.00	Documentos por pagar Banobras	768,578,612.49
Proyectos internos de inversión	0.00		1,534,230,936.90
Inversión en activo fijo	16,615,308.49		
Inversión años anteriores	7,491,875,863.84		
	7,834,002,987.69		
		TOTAL DE PASIVO	1,814,677,220.69
<i>Diferido</i>		CUENTAS DE RESULTADOS	
Depósitos en garantía	\$ 67,757,194.89	<i>Cuentas de resultados</i>	
	67,757,194.89	Remanente de operación	346,381,480.77
		Remanentes para inversión años anteriores	6,260,336,212.69
			6,606,717,693.46
TOTAL DE ACTIVO	<u>\$ 8,421,394,914.15</u>	TOTAL DE PASIVO + RESULTADOS	<u>\$ 8,421,394,914.15</u>

Verificación

(1.000)

NOTA:

Las cifras presentadas en este documento son extraídas de los libros contables sin considerar depreciaciones ni actualizaciones por efectos inflacionarios.



**INFORME DE AVANCES EN LA GESTIÓN FINANCIERA
ADMINISTRACION 2009 - 2012**



Tesorería Municipal de Monterrey

Período del 1° de Abril al 30 de Junio de 2010



**Municipio de Monterrey, Nuevo León
Tesorería Municipal
Dirección de Contabilidad y Cuenta Pública**

**Estado de Actividades (Ingresos - Gastos) del 1o de Enero al 30 de Junio de 2010
(pesos históricos)**

INGRESOS			\$ 1,773,044,726.74
<i>Propios</i>			767,375,709.12
Impuestos	\$ 537,932,546.84		
Derechos	97,803,643.24		
Productos	45,794,648.10		
Aprovechamientos	85,844,870.94		
<i>Federales y Estatales</i>			846,168,512.92
Participaciones	\$ 572,746,563.33		
Infraestructura social (Ramo 33)	34,496,019.28		
Fortalecimiento municipal (Ramo 33)	238,458,872.51		
Rendimientos Fondos Ejerc. Anteriores	467,057.80		
<i>Otros ingresos</i>			159,500,504.70
Otros ingresos	\$ 159,500,504.70*		
GASTOS			\$ 1,426,663,245.97
<i>Gastos administrativos y de operación</i>			1,342,051,107.98
Servicios Personales	\$ 756,412,744.56		
Materiales y Suministros	160,571,698.20		
Servicios Generales	407,643,650.89		
Transferencias	17,423,014.33		
<i>Gastos Financieros</i>			84,612,137.99
Intereses de la Deuda años anteriores	\$ 78,063,582.37		
Otros Servicios de la Deuda	6,548,555.62		
Remanente de Operación (Ingresos - Gastos) del 1o de Enero al 30 de Junio de 2010			\$ 346,381,480.77



INFORME DE AVANCES EN LA GESTIÓN FINANCIERA ADMINISTRACION 2009 - 2012



Tesorería Municipal de Monterrey

Período del 1° de Abril al 30 de Junio de 2010



MUNICIPIO DE LA CIUDAD DE MONTERREY

RFC: MCM610101PT2

Balanza de Comprobación a Junio de 2010
(pesos)

Descripción Cuenta	Saldo Inicial Deudor	Saldo Inicial Acreedor	Cargos	Creditos	Saldo Final Deudor	Saldo Final Acreedor
CAJA	950,746.88	-	35,000.00	-	985,746.88	-
BANCOS	14,085,436.48	-	755,535,897.21	757,528,353.99	12,092,979.70	-
INVERSIONES	495,730,415.31	-	227,162,709.14	223,171,347.60	499,721,776.85	-
GASTOS POR COMPROBAR	5,058,149.01	-	780,640.73	865,510.54	4,973,279.20	-
DEUDORES DIVERSOS	1,944,615.13	-	26,853,250.05	26,936,916.24	1,860,948.94	-
ALMACENES	-	-	-	-	-	-
BIENES MUEBLES E INMUEBLES	13,779,677.73	-	2,874,316.76	38,686.00	16,615,308.49	-
INVERSION EN OBRAS PÚBLICAS	275,818,855.63	-	49,910,709.39	217,749.66	325,511,815.36	-
INVERSION A AOS ANT	7,491,875,863.84	-	-	-	7,491,875,863.84	-
DEPOSITOS EN GARANTIA Y FONDOS DE RESERVA	64,339,005.07	-	21,882,351.44	18,464,161.62	67,757,194.89	-
PROVEEDORES	-	178,100,884.09	158,211,526.43	204,370,983.62	-	224,260,341.28
ACREEDORES	-	16,028,506.78	41,161,590.69	41,215,059.75	-	16,081,975.84
CUENTAS POR PAGAR	-	18,781,822.67	-	199,382.31	-	18,981,004.98
CRUDITOS PUENTE	-	-	-	-	-	-
DEUDA PÚBLICA	-	1,574,695,028.74	-	-	-	1,574,695,028.74
DEPOSITOS EN GARANTIA	-	7,896,576.96	14,603.36	111,402.50	-	7,993,376.10
CUENTAS DE RESULTADOS DEL EJERCICIO	-	-	-	-	-	-
RESULTADO DE EJERCICIOS ANTERIORES	-	6,260,336,212.69	-	-	-	6,260,336,212.69
RESULTADOS DEL EJERCICIO	-	-	-	-	-	-
IMPUESTOS	-	491,196,847.58	4,725.25	46,740,424.51	-	537,932,546.84
DERECHOS	-	84,265,377.80	1,256.40	13,539,521.84	-	97,803,643.24
CONTRIBUCIONES NUEVOS FRACCIONAMIENTOS, PRODUCTOS	-	1,569,794.08	-	318,805.88	-	1,888,599.96
APROVECHAMIENTOS	-	38,286,160.87	-	7,508,487.23	-	45,794,648.10
PARTICIPACIONES	-	75,117,690.71	231,291.76	10,958,471.99	-	85,844,870.94
APORTACIONES FEDERALES	-	492,640,989.33	-	80,105,574.00	-	572,746,563.33
OTROS INGRESOS	-	227,919,975.10	-	45,501,974.49	-	273,421,949.59
SERVICIOS PERSONALES	-	120,683,181.78	28,056,974.32	64,985,697.28	-	157,611,904.74
MATERIALES Y SUMINISTROS	642,510,831.48	-	115,625,034.30	1,723,121.22	756,412,744.56	-
SERVICIOS GENERALES	123,550,748.70	-	37,266,954.70	246,005.20	160,571,698.20	-
TRANSFERENCIAS	347,849,511.33	-	59,907,607.30	113,467.74	407,643,650.89	-
SERVICIO DE LA DEUDA PÚBLICA	14,103,816.83	-	3,319,197.50	-	17,423,014.33	-
SERVICIO DE LA DEUDA PÚBLICA	95,921,175.76	-	18,108,714.03	2,083,245.55	111,946,644.24	-
TOTAL ACTIVO, PASIVO Y CAPITAL	9,587,518,849.18	9,587,518,849.18	1,546,944,350.76	1,546,944,350.76	9,875,392,666.37	9,875,392,666.37



**INFORME DE AVANCES EN LA GESTIÓN FINANCIERA
ADMINISTRACION 2009 - 2012**



Tesorería Municipal de Monterrey

Período del 1° de Abril al 30 de Junio de 2010

Por último se anexa al presente, el reporte de avance físico financiero al 30 de Junio de 2010, de los proyectos correspondientes al Fondo para la Infraestructura Social Municipal 2010.


RAMO 33.- FONDO DE INFRAESTRUCTURA SOCIAL MUNICIPAL EJERCICIO 2010
 ESTADO DE: NUEVO LEON
 AVANCES FISICO-FINANCIERO

(PESOS)

PERIODO DE 01/04/10 AL 30/06/10

RESUMEN POR PROGRAMA
 FISM 2010

	INVERSION APROBADA:				INVERSION EJERCIDA:					
	TOTAL	FEDERAL	ESTATAL	MUNICIPAL	BENEF	TOTAL	FEDERAL	ESTATAL	MUNICIPAL	BENEF
PAVIMENTO ASFALTICO	30,445,203.00	27,400,682.00	0.00	0.00	3,044,521.00	6,016,757.01	6,016,757.01	0.00	0.00	0.00
PAVIMENTO HIDRAULICO	3,521,232.00	3,169,109.00	0.00	0.00	352,123.00	974,784.30	974,784.30	0.00	0.00	0.00
REHABILITACION DE PAVIMENTO	6,688,717.00	6,688,717.00	0.00	0.00	0.00	2,000,723.85	2,000,723.85	0.00	0.00	0.00
DRENAJE SANITARIO	665,541.00	665,541.00	0.00	0.00	0.00	201,640.70	201,640.70	0.00	0.00	0.00
AGUA POTABLE	1,014,675.00	1,014,675.00	0.00	0.00	0.00	295,241.20	295,241.20	0.00	0.00	0.00
DESARROLLO INSTITUCIONAL	1,100,000.00	1,100,000.00	0.00	0.00	0.00	0.00	0.00	0.00	0.00	0.00
GASTOS INDIRECTOS	1,700,000.00	1,700,000.00	0.00	0.00	0.00	0.00	0.00	0.00	0.00	0.00
RECURSOS POR ASIGNAR	15,254,546.00	15,254,546.00	0.00	0.00	0.00	0.00	0.00	0.00	0.00	0.00
TOTAL	60,389,914.00	56,993,270.00	0.00	0.00	3,396,644.00	9,489,147.06	9,489,147.06	0.00	0.00	0.00


 LIC. CARLOS MUÑOZ HUERTA
 JEFEATURA DE CONTROL FINANCIERO


 C.P. MARIO ALBERTO AYALA MONTEMAYOR
 DIRECTOR DE PLANEACION

RAMO 33.- FONDO DE INFRAESTRUCTURA SOCIAL MUNICIPAL
AVANCES FISICO-FINANCIEROS

PERIODO DE (PESOS) AL 30/06/10
NORMAL () INFORME DE GOBIERNO () TRIMESTRAL (X)

ESTADO: NUEVO LEÓN
MUNICIPIO: MONTERREY
FONDO: DE INFRAESTRUCTURA SOCIAL MUNICIPAL

FECHA DE ELABORACIÓN
DIA 05 MES 07 AÑO 10
Página 1 de 2

PRO GRA MA	SUB PRO GRA MA	N° DE OBRA	DESCRIP CIÓN DE LA OBRA	UBICACIÓN O LOCALIDAD	AVANCE DE OBRAS % % %	FECHA DE INICIO Y TÉRMINO	INVERSIÓN APROBADA			INVERSIÓN EJERCIDA			UNIDAD DE MEDIDA	APROBADA	MODIFICADAS	ALCANZADAS	OBSERVACIONES		
							FEDERAL	ESTATAL	MUNICIPAL	PART.	TOTAL	FEDERAL						ESTATAL	MUNICIPAL
SE	02	39-01-SE	PAV-ASF	SAN JUAN DE GUADALUPE SEC LA ALIANZA CALLES 4 DE MAYO 19 DE JUNIO, SAN JOSE	80% 22%	2010	2,415,413.00	2,173,872.00	0.00	241,541.00	539,912.40	539,912.40	0.00	0.00	0.00	3,302	3,302	Familias 28	
SE	02	39-02-SE	PAV-ASF	MARIA LEUJA BRIONES CALLES 27 DE MARZO 30 DE JUNIO, PSICOLOGISTAS 19 DE NOVIEMBRE 8 DE MAYO, 29 DE NOV.	45% 26%	2010	5,876,140.00	5,288,526.00	0.00	597,614.00	1,511,556.25	1,511,556.25	0.00	0.00	0.00	0.00	8,033	8,033	108
SE	02	39-03-SE	PAV-ASF	COLONIAS LAS FUENTES VILLA DE SAN BERNABE SECTOR LA ALIANZA CALLE CAZADA DEL PASTIZAL	100% 16%	2010	4,602,598.00	4,142,338.00	0.00	460,260.00	755,493.45	755,493.45	0.00	0.00	0.00	0.00	6,292	6,292	94
SE	02	39-04-SE	PAV-ASF	VICENTE SUAREZ CALLE CADENOS MOTOCICLISTAS	80% 14%	2010	2,135,980.00	1,922,382.00	0.00	213,598.00	294,977.35	294,977.35	0.00	0.00	0.00	0.00	2,920	2,920	14
SE	02	39-05-SE	PAV-ASF	JOSE MARIA MALDONADO TIERRINA CALLES HIERRO, PORTALES DE LOS VALLES, PROF. FERNANDO MEZA, HID ZITCOON, PROF. JUAN ESCAMILLA, AV. LAS TORRES.	92% 20%	2010	7,481,050.00	6,732,945.00	0.00	748,105.00	1,494,522.78	1,494,522.78	0.00	0.00	0.00	0.00	10,227	10,227	97
SE	02	39-06-SE	PAV-ASF	JOSE MARIA MORELOS CALLES CARPINTEROS TOPOGRAFOS	100% 44%	2010	607,145.00	546,630.00	0.00	60,715.00	264,817.22	264,817.22	0.00	0.00	0.00	0.00	830	830	6
SE	02	39-07-SE	PAV-ASF	LORENZO GARZA CALLE BACTERIOLOGOS	100% 18%	2010	1,043,119.00	958,807.00	0.00	104,312.00	182,827.58	182,827.58	0.00	0.00	0.00	0.00	1,426	1,426	21
SUMA DE LA HOJA:							24,181,445.00	21,745,300.00	0.00	2,416,145.00	5,034,107.03	5,034,107.03	0.00	0.00	0.00	0.00	0.00	0.00	
SUBTOTAL:							24,181,445.00	21,745,300.00	0.00	2,416,145.00	5,034,107.03	5,034,107.03	0.00	0.00	0.00	0.00	0.00	0.00	0.00

LIC. CARLOS RUIZ HUERTA
JEFE DE CONTROL FINANCIERO

C.P. MARIO ALBERTO AYALA MONTEMAYOR
DIRECTOR DE PLANEACION

RAMO 33.- FONDO DE INFRAESTRUCTURA SOCIAL MUNICIPAL
AVANCES FISICO-FINANCIEROS

(PESOS)
PERIODO DE 01/04/10 AL 30/04/10
NORMAL () INFORME DE GOBIERNO () TRIMESTRAL (X)

ESTADO: NUEVO LEÓN
MUNICIPIO: MONTERREY
FONDO: DE INFRAESTRUCTURA SOCIAL MUNICIPAL

FECHA DE ELABORACION
DIA: 05 MES: 07 AÑO: 10

PRO GRA MA	SUB PRO GRA MA	Nº DE LA OBRA	DESCRIP. DE LA OBRA	UBICACION O LOCALIDAD	AVANCE ACUMULADO DE INICIO HASTA FIN Y TERMINO %	FECHA DE INICIO Y TERMINO	INVERSION APROBADA				INVERSION EJERCIDA				UNIDAD DE MEDIDA	APROBADAS	METAS TOTALES MODIFICADAS	ALCANZADAS	OBSERVACIONES	
							TOTAL	FEDERAL	ESTATAL	MUNICIPAL	PART.	TOTAL	FEDERAL	ESTATAL						MUNICIPAL
SE	02	39-08-SE	PAV-ASF	VALLE DE SAN BERNABE CALLE ARBOLEDAS	90%	15%	2010	3,587,276.00	3,229,548.00	0.00	0.00	356,728.00	555,695.42	555,695.42	0.00	4,904	0	4,904	Familias 18	
SE	02	39-08-SE	PAV-ASF	SAN DAVID CALLE HIERRO PORTALES DE LOS VALLES.	90%	19%	2010	1,910,678.00	1,719,610.00	0.00	0.00	191,068.00	338,008.25	338,008.25	0.00	2,612	0	2,612	34	
SE	02	39-10-SE	PAV-ASF	VENUSTIANO CARRANZA SECTOR A CALLE SOLDADORES	100%	14%	2010	621,775.00	559,598.00	0.00	0.00	62,177.00	88,946.31	88,946.31	0.00	850	0	850	13	
SE	02	39-11-SE	PAV-ASF	MIRASOL 1er SECTOR CALLE BUAYACAN	0%	0%	2010	164,029.00	147,626.00	0.00	0.00	16,403.00	0.00	0.00	0.00	373	0	373	15	
							SUMA DE LA HOJA:	6,283,758.00	5,655,382.00	0.00	0.00	628,376.00	982,648.98	982,648.98	0.00	0.00	0.00	0.00		
							SUBTOTAL:	30,445,203.00	27,400,682.00	0.00	0.00	3,044,521.00	6,016,757.01	6,016,757.01	0.00	0.00	0.00	0.00	0.00	

Carlos Muñoz Huerta
LIC. CARLOS MUÑOZ HUERTA
JEFEATURA DE CONTROL FINANCIERO

C.P. MARIO ALBERTO A LA MONTE MAYOR
DIRECTOR DE PLANEACION


RAMO 33.- FONDO DE INFRAESTRUCTURA SOCIAL MUNICIPAL
AVANCES FISICO-FINANCIEROS

PERIODO DE 01/04/10 AL 30/06/10 (PESOS)
NORMAL () INFORME DE GOBIERNO () TRIMESTRAL (X)

ESTADO: NUEVO LEÓN
MUNICIPIO: MONTERREY
FONDO: DE INFRAESTRUCTURA SOCIAL MUNICIPAL

FECHA DE ELABORACION
DIA: 05 MES: 07 AÑO: 10

PRO CRA MA	SUB PRO CRA MA	Nº DE OBRA	DESCRIP. DE LA OBRA	UBICACION LOCALIDAD	AVANCE DE ACUMULADO FIS. %	FECHA DE FIN Y TERMINO	INVERSION APROBADA			INVERSION EJERCIDA			UNIDAD DE MEDIDA	METAS TOTALES		OBSERVACIONES		
							TOTAL	FEDERAL	ESTATAL	MUNICIPAL	TOTAL	FEDERAL		ESTATAL	MUNICIPAL		PART.	ALCANZADAS
SE	02	39-12-SE	PAV-4RD	LOS REMATES SAN ANGEL SUR CALLES VALLE DEL MIRADOR, VALLE ALAGRE VALLE VERDE, CARLOTA VARGAS, VALLE AZUL	25%	2010	3,521,232.00	3,169,106.00	0.00	0.00	352,123.00	974,784.30	0.00	0.00	3,852	0.00	3,852	Familias 82
SUMA DE LA HOJA:							3,521,232.00	3,169,106.00	0.00	0.00	352,123.00	974,784.30	0.00	0.00				
SUBTOTAL:							3,521,232.00	3,169,106.00	0.00	0.00	352,123.00	974,784.30	0.00	0.00				


LIC. CARLOS MUÑOZ HUERTA
JEFE DE CONTROL FINANCIERO

C.P. MARIO ALBERTO AYALA MONTEHAYOR
DIRECTOR DE PLANEACION

RAMO 33.- FONDO DE INFRAESTRUCTURA SOCIAL MUNICIPAL
AVANCES FISICO-FINANCIEROS

PERIODO DE 01/04/10 AL 30/06/10
NORMAL () INFORME DE GOBIERNO () TRIMESTRAL (X)

ESTADO: NUEVO LEÓN
MUNICIPIO: MONTERREY
FONDO: DE INFRAESTRUCTURA SOCIAL MUNICIPAL

FECHA DE ELABORACION		
DIA	MES	AÑO
05	07	10

PRO GRA MA	SUB PRO GRA MA	Nº DE OBRA	DESCRIP. DE LA OBRA	UBICACION O LOCALIDAD	AVANCE ACUMULADO % FIN	FECHA DE INICIO Y TERMINO	INVERSION APROBADA			INVERSION EJERCIDA			UNIDAD DE MEDIDA	METAS TOTALES MODIFICADAS	ALCANZADAS	OBSERVACIONES	
							TOTAL	FEDERAL	ESTATAL	MUNICIPAL	PART.	TOTAL					FEDERAL
SE	01	39-13-SE	REH. PAV. ZULEA CALLE PASO CAMPESTRE PASO DE LA CIMA PASO DEL PEDREGAL	FOMERREY 45 LA ESTAN. ZULEA	100% 30%	2010	3,422,380.00	3,422,380.00	0.00	0.00	0.00	0.00	M2	4,252	4,252	Familias COMUNIDAD POLIGONO 48	
SE	01	39-14-SE	REH. PAV. SAN BERNABE 3er SEC. CALLE ESQUISTO		100% 30%	2010	3,266,337.00	3,266,337.00	0.00	0.00	0.00	0.00	M2	11,668	11,668	COMUNIDAD POLIGONO 51	
SUMA DE LA HOJA:							6,688,717.00	6,688,717.00	0.00	0.00	0.00	0.00					
SUBTOTAL:							6,688,717.00	6,688,717.00	0.00	0.00	0.00	0.00	0.00				

LIC. PABLO JUNGZ HUERTA
JEFE DE CONTROL FINANCIERO

C.P. MARIO ALBERTO AYALA MONTEMAYOR
DIRECTOR DE PLANEACION

RAMO 33.- FONDO DE INFRAESTRUCTURA SOCIAL MUNICIPAL
AVANCES FISICO-FINANCIEROS

(PESOS)
 PERIODO DE 01/04/10 AL 30/06/10
 NORMAL () INFORME DE GOBIERNO () TRIMESTRAL (X)

ESTADO: NUEVO LEÓN
 MUNICIPIO: MONTERREY
 FONDO: DE INFRAESTRUCTURA SOCIAL MUNICIPAL

FECHA DE ELABORACION
 DIA 05 MES 07 AÑO 10
 HOJA 1 DE 1

PRO GRA MA	SUB PRO GRAMA	Nº DE CEN SA	DESCRIP. DE LA CEN SA	UBICACION O LOCALIDAD	AVANCE ACUMULADO EN % AL % Nº	FECHA DE INICIO Y TERMINO	INVERSION APROBADA			INVERSION EJERCIDA			UNIDAD DE MEDIDA	METAS TOTALES MODIFICADAS	ALCANZADAS	OBSERVACIONES		
							TOTAL	FEDERAL	ESTATAL	MUNICIPAL	TOTAL	FEDERAL					ESTATAL	MUNICIPAL
DS	01	39-15-DS	DRENAJE TODA LA COLONIA	LOS SANTOS	98%	30%	2010	665,541.00	665,541.00	0.00	0.00	0.00	0.00	0.00	0	36	Familias	
							SUMA DE LA HOJA:	665,541.00	665,541.00	0.00	0.00	0.00	0.00	0.00	0.00			
							SUBTOTAL:	665,541.00	665,541.00	0.00	0.00	0.00	0.00	0.00	0.00			

[Signature]
 LIC. CARLOS RANZO HUERTA
 JEFE DE CONTROL FINANCIERO

[Signature]
 C.P. MARIO ALBERTO AVILA MONTENAYOR
 DIRECTOR DE PLANEACION

RAMO 33.- FONDO DE INFRAESTRUCTURA SOCIAL MUNICIPAL
AVANCES FISICO-FINANCIEROS

PERIODO DE 01/04/10 AL 30/06/10 (PESOS)
NORMAL () INFORME DE GOBIERNO () TRIMESTRAL (X)

ESTADO: NUEVO LEÓN
MUNICIPIO: MONTERREY
FONDO: DE INFRAESTRUCTURA SOCIAL MUNICIPAL

FECHA DE ELABORACION
DIA 05 MES 07 AÑO 10
HOJA 1 DE 1

PRO GRA MA	SUB PRO GRA MA	Nº DE OBRA	DESCRIP. DE LA OBRA	UBICACION O LOCALIDAD	AVANCE ACUMULADO HASTA EL % %	FECHA DE INICIO Y TERMINO	INVERSION APROBADA			INVERSION EJERECIDA			UNIDAD MEDIDA	METAS TOTALES		OBSERVACIONES			
							TOTAL	FEDERAL	ESTATAL	MUNICIPAL	PART.	TOTAL		FEDERAL	ESTATAL		MUNICIPAL	PART.	MODIFICADAS
SC	01	39-16-SC	AGUA	LOS ANGELES SEC. LA ALIANZA CALLE PACIFISTAS	100%	18%	2010	396,748.00	396,748.00	0.00	0.00	0.00	0.00	0.00	22	0	22	Familias 22	
SC	01	39-17-SC	AGUA	LOS SANTOS TODA LA COLONIA	25%	35%	2010	617,827.00	617,827.00	0.00	0.00	0.00	0.00	0.00	36	0	36	36	
							SUMA DE LA HOJA:	1,014,675.00	1,014,675.00	0.00	0.00	0.00	0.00	0.00	0.00	0.00	0.00		
							SUBTOTAL:	1,014,675.00	1,014,675.00	0.00	0.00	0.00	0.00	0.00	0.00	0.00	0.00	0.00	

[Firma]
LIC. CARLOS MUÑOZ HUERTA
JEFE DE AREA DE CONTROL FINANCIERO

C.P. MARIO ALBERTO AYALA MONTEMAYOR
DIRECTOR DE PLANEACION

**RAMO 33.- FONDO DE INFRAESTRUCTURA SOCIAL MUNICIPAL
AVANCES FISICO-FINANCIEROS**

PERIODO DE 01/04/10 AL 30/06/10 (PESOS)
NORMAL () INFORME DE GOBIERNO () TRIMESTRAL (X)

ESTADO: NUEVO LEÓN
MUNICIPIO: MONTERREY
FONDO: DE INFRAESTRUCTURA SOCIAL MUNICIPAL

FECHA DE ELABORACION
DIA 05 MES 07 AÑO 10
HOJA 1 DE 1

PRO GRA MA	SUB PRO GRA MA	N° DE OBRA	DESCRIP. DE LA OBRA	UBICACION O LOCALIDAD	AVANCE ACUMULADO FIS % FIN %	FECHA DE INICIO Y TERMINO	INVERSION APROBADA			INVERSION EJERCIDA			UNIDAD DE MEDIDA	METAS TOTALES			OBSERVACIONES	
							TOTAL	FEDERAL	ESTATAL	MUNICIPAL	TOTAL	FEDERAL		ESTATAL	MUNICIPAL	PART.		MODIFICADAS
			DESARRO LLO INSTI- TUCIONAL	Municipio de Monterrey	0%	0%	2010	1,100,000.00	1,100,000.00	0.00	0.00	0.00	0.00	0.00				
							SUMA DE LA HOJA:	1,100,000.00	1,100,000.00	0.00	0.00	0.00	0.00	0.00				
							SUBTOTAL:	1,100,000.00	1,100,000.00	0.00	0.00	0.00	0.00	0.00				

[Signature]
LIC. CÉSAR MUÑOZ HUERTA
JEFE DEPARTAMENTO DE CONTROL FINANCIERO

C.P. MARIO ALBERTO AYALA MONTEMAYOR
DIRECTOR DE PLANEACION

**RAMO 33.- FONDO DE INFRAESTRUCTURA SOCIAL MUNICIPAL
AVANCES FISICO-FINANCIEROS**

PERIODO DE 01/04/10 AL 30/06/10 (PESOS)
NORMAL () INFORME DE GOBIERNO () TRIMESTRAL (X)

ESTADO: NUEVO LEÓN
MUNICIPIO: MONTERREY
FONDO: DE INFRAESTRUCTURA SOCIAL MUNICIPAL

FECHA DE ELABORACION
DIA 05 MES 07 AÑO 10
HOJA 1 DE 1

PRO GRA MA	SUB PRO GRA MA	Nº DE OBRA	DESCRIP. DE LA OBRA	UBICACION O LOCALIDAD	AVANCE ACUMULADO EN % / FIN %	FECHA DE INICIO Y TERMINO	INVERSION APROBADA			INVERSION EJERCIDA			UNIDAD DE MEDIDA	METAS TOTALES MODIFICADAS	ALCANZADAS	OBSERVACIONES	
							TOTAL	FEDERAL	ESTATAL	MUNICIPAL	TOTAL	FEDERAL					ESTATAL
G1			GASTOS INDIRECTOS	Municipio de Monterrey	0%	0%	2010	1,700,000.00	1,700,000.00	0.00	0.00	0.00	0.00	0.00			
							SUMA DE LA HOJA:	1,700,000.00	1,700,000.00	0.00	0.00	0.00	0.00	0.00			
							SUBTOTAL:	1,700,000.00	1,700,000.00	0.00	0.00	0.00	0.00	0.00			

[Signature]
LIC. JUAN OSORIO JUAREZ FUERTA
JEFE DE AREA DE CONTROL FINANCIERO


C.P. MARIO ALBERTO AYALA MANTENAYOR
DIRECTOR DE PLANEACION


RAMO 33.- FONDO DE INFRAESTRUCTURA SOCIAL MUNICIPAL EJERCICIO 2010
 ESTADO DE: NUEVO LEON
 AVANCES FISICO-FINANCIERO

PERIODO DE 01/04/10 AL 30/06/10

RESUMEN POR PROGRAMA
 FISM 2010

	INVERSION APROBADA				INVERSION EJERCIDA					
	TOTAL	FEDERAL	ESTATAL	MUNICIPAL	BENEF	TOTAL	FEDERAL	ESTATAL	MUNICIPAL	BENEF
PAVIMENTO ASFALTICO	30,445,203.00	27,400,682.00	0.00	0.00	3,044,521.00	6,016,757.01	6,016,757.01	0.00	0.00	0.00
PAVIMENTO HIDRAULICO	3,521,232.00	3,169,109.00	0.00	0.00	352,123.00	974,784.30	974,784.30	0.00	0.00	0.00
REHABILITACION DE PAVIMENTO	6,688,717.00	6,688,717.00	0.00	0.00	0.00	2,000,723.85	2,000,723.85	0.00	0.00	0.00
DRENAJE SANITARIO	665,541.00	665,541.00	0.00	0.00	0.00	201,640.70	201,640.70	0.00	0.00	0.00
AGUA POTABLE	1,014,675.00	1,014,675.00	0.00	0.00	0.00	295,241.20	295,241.20	0.00	0.00	0.00
DESARROLLO INSTITUCIONAL	1,100,000.00	1,100,000.00	0.00	0.00	0.00	0.00	0.00	0.00	0.00	0.00
GASTOS INDIRECTOS	1,700,000.00	1,700,000.00	0.00	0.00	0.00	0.00	0.00	0.00	0.00	0.00
RECURSOS POR ASIGNAR	15,254,546.00	15,254,546.00	0.00	0.00	0.00	0.00	0.00	0.00	0.00	0.00
TOTAL	60,389,914.00	56,993,270.00	0.00	0.00	3,396,644.00	9,489,147.06	9,489,147.06	0.00	0.00	0.00


 LIC. CARLOS MUÑOZ HUERTA
 JEFE DE CONTROL FINANCIERO


 C.P. MARIO ALBERTO AYALA MONTEMAYOR
 DIRECTOR DE PLANEACION

RAMO 33.- FONDO DE INFRAESTRUCTURA SOCIAL MUNICIPAL
AVANCES FISICO-FINANCIEROS

(PESOS)
PERIODO DE 01/04/10 AL 30/06/10
NORMAL () INFORME DE GOBIERNO () TRIMESTRAL (X)

ESTADO: NUEVO LEÓN
MUNICIPIO: MONTERREY
FONDO: DE INFRAESTRUCTURA SOCIAL MUNICIPAL

FECHA DE ELABORACION
DIA: 05 MES: 07 AÑO: 10

PRO GRA MA	SUB PRO GRA MA	N° DE OBRA	DESCRIP. DE LA OBRA	UBICACION O LOCALIDAD	AVANCE ACUMULADO FIS EN %	FECHA DE INICIO Y TERMINO	INVERSION APROBADA			INVERSION EJERCIDA			UNIDAD DE MEDIDA	APROBADAS	METAS TOTALES MODIFICADAS	ALCANIZADAS	OBSERVACIONES	
							TOTAL	FEDERAL	ESTATAL	MUNICIPAL	PART.	FEDERAL						ESTATAL
SE	02	39-01-SE	PAV-ASF	SAN JUAN DE GUADALUPE SEC. LA ALIANZA CALLES 4 DE MAYO 18 DE JUNIO, SAN JOSE	80% 22%	2010	2,415,413.00	2,173,872.00	0.00	0.00	241,541.00	539,912.40	539,912.40	0.00	0.00	3,302	3,302	Familias 28
SE	02	39-02-SE	PAV-ASF	MARIA LEIVA BRIONES CALLES 27 DE MARZO 30 DE JUNIO, PSICOLOGISTAS 19 DE NOVIEMBRE 8 DE MAYO, 29 DE NOV.	45% 26%	2010	5,876,140.00	5,388,526.00	0.00	0.00	587,614.00	1,511,556.25	1,511,556.25	0.00	0.00	8,033	8,033	108
SE	02	39-03-SE	PAV-ASF	COLONIAS LAS FUENTES VILLA DE SAN BERNABE SECTOR LA ALIANZA CALLE CALZADA DEL PASTIZAL	100% 15%	2010	4,502,396.00	4,142,336.00	0.00	0.00	460,060.00	755,493.45	755,493.45	0.00	0.00	6,292	6,292	94
SE	02	39-04-SE	PAV-ASF	VICENTE SUAREZ CALLE CADENEROS MOTOCICLISTAS	80% 14%	2010	2,135,880.00	1,922,302.00	0.00	0.00	213,578.00	294,877.35	294,877.35	0.00	0.00	2,920	2,920	14
SE	02	39-05-SE	PAV-ASF	JOSE MARIA MALDONADO TUERINA CALLES HIERRO PORTALES DE LOS VALLES PROF. FERNANDO MEZA HIDZITON PROF. JUAN ESCAMILLA AV. LAS TORRES.	92% 20%	2010	7,481,050.00	6,732,945.00	0.00	0.00	748,105.00	1,484,522.78	1,484,522.78	0.00	0.00	10,227	10,227	97
SE	02	39-06-SE	PAV-ASF	JOSE MARIA MORELOS CALLES CARPINTEROS TOPOGRAFOS	100% 44%	2010	607,145.00	546,430.00	0.00	0.00	60,715.00	264,817.22	264,817.22	0.00	0.00	830	830	6
SE	02	39-07-SE	PAV-ASF	LORENZO GARZA CALLE BACTERIOLOGOS	100% 18%	2010	1,043,119.00	938,807.00	0.00	0.00	104,312.00	182,827.58	182,827.58	0.00	0.00	1,426	1,426	21
SUMA DE LA HOJA							24,181,445.00	21,745,300.00	0.00	0.00	2,416,145.00	5,034,107.03	5,034,107.03	0.00	0.00			
SUBTOTAL							24,181,445.00	21,745,300.00	0.00	0.00	2,416,145.00	5,034,107.03	5,034,107.03	0.00	0.00			

LIC. JESUS GONZALEZ HUERTA
JEFE DE CONTROL FINANCIERO

C.P. MARIO ALBERTO AYALA MONTEMAYOR
DIRECTOR DE PLANEACION


RAMO 33.- FONDO DE INFRAESTRUCTURA SOCIAL MUNICIPAL
AVANCES FISICO-FINANCIEROS


PERIODO DE 01/04/10 AL 30/04/10
NORMAL () INFORME DE GOBIERNO () TRIMESTRAL (X)

ESTADO: NUEVO LEÓN
MUNICIPIO: MONTERREY
FONDO: DE INFRAESTRUCTURA SOCIAL MUNICIPAL

FECHA DE ELABORACION
DIA 05 MES 07 AÑO 10

PRO GRA MA	SUB PRO GRA MA	Nº DE LA OBRA	DESCRIP. DE LA OBRA	UBICACION O LOCALIDAD	AVANCE ACUMULADO HASTA FIN %	FECHA DE INICIO Y TERMINO	INVERSION APROBADA			INVERSION EJERCIDA			UNIDAD DE MEDIDA	METAS TOTALES MODIFICADAS	ALCANZADAS	OBSERVACIONES				
							TOTAL	FEDERAL	ESTATAL	MUNICIPAL	PART.	TOTAL					FEDERAL	ESTATAL	MUNICIPAL	PART.
SE	02	39-08-SE	PAV-ASF	VALLE DE SAN BERNABE 1 SECTOR CALLE ARBOLEADAS	90%	15%	2010	3,867,276.00	3,228,548.00	0.00	0.00	358,728.00	555,695.42	555,695.42	0.00	4,904	0	4,904	Familias 18	
SE	02	39-09-SE	PAV-ASF	SAN DAVID CALLES HERRERO PORTALES DE LOS VALLES.	90%	18%	2010	1,910,678.00	1,719,810.00	0.00	0.00	191,068.00	338,008.25	338,008.25	0.00	2,612	0	2,612	34	
SE	02	39-10-SE	PAV-ASF	VENUSTIANO CARRANZA SECTOR A CALLE SOLDADROS	100%	14%	2010	821,775.00	559,598.00	0.00	0.00	52,177.00	88,946.31	88,946.31	0.00	850	0	850	13	
SE	02	39-11-SE	PAV-ASF	MIRASOL 1er SECTOR CALLE GUAYACAN	0%	0%	2010	164,028.00	147,628.00	0.00	0.00	16,400.00	0.00	0.00	0.00	373	0	373	15	
							SUMA DE LA HOJA:	6,283,758.00	5,655,982.00	0.00	0.00	628,376.00	982,649.98	982,649.98	0.00	0.00	0.00	0.00		
							SUBTOTAL:	30,445,203.00	27,400,882.00	0.00	0.00	3,044,521.00	6,016,757.01	6,016,757.01	0.00	0.00	0.00	0.00	0.00	


LIC. CARLOS MUÑOZ HUERTA
JEFE DE CONTROL FINANCIERO


C.P. MARIO ALBERTO A. PALA MONTEMAYOR
DIRECTOR DE PLANEACION

RAMO 33.- FONDO DE INFRAESTRUCTURA SOCIAL MUNICIPAL
AVANCES FISICO-FINANCIEROS

PERIODO DE 01/04/10 AL 30/06/10
NORMAL () INFORME DE GOBIERNO () TRIMESTRAL (X)

ESTADO: NUEVO LEÓN
MUNICIPIO: MONTERREY
FONDO: DE INFRAESTRUCTURA SOCIAL MUNICIPAL

FECHA DE ELABORACION
DIA MES AÑO
05 07 10

PRO CBA MA	SUB PRO GRA MA	N° DE OBRA	DESCRIP DE LA OBRA	UBICACION O LOCALIDAD	AVANCE ACUMULADO		FECHA DE INICIO Y TERMINO	INVERSION APROBADA			INVERSION EJERCIDA			UNIDAD DE MEDIDA	METAS TOTALES		OBSERVACIONES					
					FIS	EN		FEDERAL	ESTATAL	MUNICIPAL	PART.	FEDERAL	ESTATAL		MUNICIPAL	PART.		APROBADAS	MODIFICADAS	ALCANZADAS		
SE	02	38-12-SE	PAV-HID	LOS REMATES SAN ANGEL SUR CALLE VALLE DEL MIRADOR VALLE ALAGRE VALLE VERDE CARLOTA VARGAS, VALLE AZUL	25%	28%	2010	3,521,232.00	3,169,109.00	0.00	0.00	352,123.00	974,784.30	0.00	0.00	0.00	3,852	0.00	3,852	Familias 82		
SUMA DE LA HOJA								3,521,232.00	3,169,109.00	0.00	0.00	352,123.00	974,784.30	0.00	0.00	0.00	0.00	0.00				
SUBTOTAL:								3,521,232.00	3,169,109.00	0.00	0.00	352,123.00	974,784.30	0.00	0.00	0.00	0.00	0.00				

LIC. CARLOS MUÑOZ HUERTA
JEFE DE CONTROL FINANCIERO

C. P. MARIO ALBERTO AYALA MONTENAYOR
DIRECTOR DE PLANEACION

RAMO 33.- FONDO DE INFRAESTRUCTURA SOCIAL MUNICIPAL
AVANCES FISICO-FINANCIEROS

(PESOS)
PERIODO DE 01/04/10 AL 30/06/10
NORMAL () INFORME DE GOBIERNO () TRIMESTRAL (X)

ESTADO: NUEVO LEÓN
MUNICIPIO: MONTERREY
FONDO: DE INFRAESTRUCTURA SOCIAL MUNICIPAL

FECHA DE ELABORACION
DIA 05 MES 07 AÑO 10
Página 1 de 1

PRO GRA MA	SUB PRO GRA MA	N° DE OBRA	DESCRIP. DE LA OBRA	UBICACION O LOCALIDAD	AVANCE ACUMULADO FIS %	FECHA DE INICIO Y TERMINO	INVERSION APROBADA			INVERSION EJERCIDA			UNIDAD DE MEDIDA	METAS TOTALES MODIFICADAS	ALCANZADAS	OBSERVACIONES	
							TOTAL	FEDERAL	ESTATAL	MUNICIPAL	PART.	TOTAL					FEDERAL
SE	01	38-13-SE	REH. PAV. ZULEA	FOMERREY 45 LA ESTAN- CALLE S PASEO CAMPESTRE PASEO DE LA CIMA PASEO DEL PEDREGAL	100%	2010	3,422,380.00	3,422,380.00	0.00	0.00	0.00	0.00	M2	4,252	4,252	Familias COMUNIDAD POLIGONO 48	
SE	01	38-14-SE	REH. PAV. CALLE ESQUISTO	SAN BERNABE 3er SEC. CALLE ESQUISTO	100%	2010	3,266,337.00	3,266,337.00	0.00	0.00	0.00	0.00	M2	11,668	11,668	COMUNIDAD POLIGONO 51	
SUMA DE LA HOJA:							6,688,717.00	6,688,717.00	0.00	0.00	0.00	0.00					
SUBTOTAL:							6,688,717.00	6,688,717.00	0.00	0.00	0.00	0.00					

[Signature]
LIC. RAFAEL MUÑOZ HUERTA
JEFE DE CONTROL FINANCIERO

C.P. MARIO ALBERTO AYALA MONTEMAYOR
DIRECTOR DE PLANEACION

RAMO 33.- FONDO DE INFRAESTRUCTURA SOCIAL MUNICIPAL
AVANCES FISICO-FINANCIEROS


PERIODO DE 01/04/10 AL 30/06/10
NORMAL () INFORME DE GOBIERNO () TRIMESTRAL (X)

ESTADO: NUEVO LEÓN
MUNICIPIO: MONTERREY
FONDO: DE INFRAESTRUCTURA SOCIAL MUNICIPAL

FECHA DE ELABORACION
DIA MES AÑO
05 07 10

HOJA 1 DE 1

PRO GRA MA	SUB PRO GRA MA	N° DE OBRA	DESCRIP. DE LA OBRA	UBICACION O LOCALIDAD	AVANCE ACUMULADO PIS FIN %	FECHA DE INICIO Y TERMINO	INVERSION APROBADA			INVERSION EJERCIDA			UNIDAD DE MEDIDA	APROBADAS MODIFICADAS	METAS TOTALES MODIFICADAS	ALCANZADAS	OBSERVACIONES		
							TOTAL	FEDERAL	ESTATAL	MUNICIPAL	PART.	TOTAL						FEDERAL	ESTATAL
DS	01	38-15-DS	DRENAME LOS SANTOS TODA LA COLONIA		98%	30%	2010	665,541.00	665,541.00	0.00	0.00	0.00	0.00	38	0	38	Familias		
							SUMA DE LA HOJA:	665,541.00	665,541.00	0.00	0.00	0.00	0.00	0.00	0.00	0.00			
							SUBTOTAL:	665,541.00	665,541.00	0.00	0.00	0.00	0.00	0.00	0.00	0.00	0.00		


LIC. CARLOS MUÑOZ HUERTA
JEFE DE CONTROL FINANCIERO

C.P. MARIO ALBERTO AYALA MONTENAYOR
DIRECTOR DE PLANEACION

RAMO 33.- FONDO DE INFRAESTRUCTURA SOCIAL MUNICIPAL
AVANCES FISICO-FINANCIEROS

PERIODO DE (PESOS) 01/04/10 AL 30/06/10
NORMAL () INFORME DE GOBIERNO () TRIMESTRAL (X)

ESTADO: NUEVO LEÓN
MUNICIPIO: MONTERREY
FONDO: DE INFRAESTRUCTURA SOCIAL MUNICIPAL

FECHA DE ELABORACION
DIA 05 MES 07 AÑO 10
HOJA 1 DE 1

PRO GRA MA	SUB PRO GRA MA	N° DE OBRA	DESCRIP. DE LA OBRA	UBICACION O LOCALIDAD	AVANCE ACUMULADO FIS % FIN %	FECHA DE INICIO Y TERMINO	INVERSION APROBADA			INVERSION EJERCIDA			UNIDAD DE MEDIDA	METAS TOTALES MODIFICADAS	ALCANZADAS	OBSERVACIONES	
							TOTAL	FEDERAL	ESTATAL	MUNICIPAL	PART.	TOTAL					FEDERAL
SC	01	39-16-SC	AGUA	LOS ANGELES SEC. LA ALIANZA CALLE PACIFISTAS	100%	18%	2010	386,746.00	386,746.00	0.00	0.00	0.00	0.00	0.00	0.00	22	Familias 22
SC	01	39-17-SC	AGUA	LOS SANTOS TODA LA COLONIA	23%	36%	2010	617,927.00	617,927.00	0.00	0.00	0.00	0.00	0.00	0.00	38	38
							SUMA DE LA HOJA:										
							SUBTOTAL:										

[Signature]
LIC. CARLOS MUÑOZ HUERTA
JEFE DE CONTROL FINANCIERO

C.P. MARIO ALBERTO AYALA MONTEMAYOR
DIRECTOR DE PLANEACION


RAMO 33.- FONDO DE INFRAESTRUCTURA SOCIAL MUNICIPAL
AVANCES FISICO-FINANCIEROS

(PESOS)
 PERIODO DE 01/04/10 AL 30/06/10
 NORMAL () INFORME DE GOBIERNO () TRIMESTRAL (X)

ESTADO: NUEVO LEÓN
 MUNICIPIO: MONTERREY
 FONDO: DE INFRAESTRUCTURA SOCIAL MUNICIPAL

FECHA DE ELABORACION
 DIA 05 MES 07 AÑO 10
 HOJA 1 DE 1

PRO GRA MA	SUB PRO GRA MA	Nº DE OBRA	DESCRIP DE LA OBRA	UBICACION O LOCALIDAD	AVANCE ACUMULADO FIS % FINIT %	FECHA DE INICIO Y TERMINO	INVERSION APROBADA			INVERSION EJERCIDA			UNIDAD DE MEDIDA	METAS TOTALES MODIFICADAS	ALCANZADAS	OBSERVACIONES	
							TOTAL	FEDERAL	ESTATAL	MUNICIPAL	TOTAL	FEDERAL					ESTATAL
			DESARRO LLO INSTI- TUCIONAL	Municipio de Monterrey	0%	2010	1,100,000.00	1,100,000.00	0.00	0.00	0.00	0.00					
SUMA DE LA HOJA:							1,100,000.00	1,100,000.00	0.00	0.00	0.00	0.00					
SUBTOTAL:							1,100,000.00	1,100,000.00	0.00	0.00	0.00	0.00					


 LIC. CARLOS MUÑOZ HUERTA
 JEFE DE CONTROL FINANCIERO

C.P. MARIO ALBERTO AYALA MONTEMAYOR
 DIRECTOR DE PLANEACION

RAMO 33.- FONDO DE INFRAESTRUCTURA SOCIAL MUNICIPAL
AVANCES FISICO-FINANCIEROS

PERIODO DE 01/04/10 AL 30/06/10
 (PESOS)
 NORMAL () INFORME DE GOBIERNO () TRIMESTRAL (X)

ESTADO: NUEVO LEÓN
 MUNICIPIO: MONTERREY
 FONDO: DE INFRAESTRUCTURA SOCIAL MUNICIPAL

FECHA DE ELABORACION
 DIA 05 MES 07 AÑO 10
 HOJA 1 DE 1

PRO GRA MA	SUB PRO GRA MA	Nº DE GRA FA	DESCRIP. DE LA GRA FA	UBICACION O LOCALIDAD	AVANCE ACUMULADO FIS FIN %	FECHA DE INICIO Y TERMINO	INVERSION APROBADA			INVERSION EJERCIDA			UNIDAD DE MEDIDA	METAS TOTALES			OBSERVACIONES	
							TOTAL	FEDERAL	ESTATAL	MUNICIPAL	PART.	TOTAL		FEDERAL	ESTATAL	MUNICIPAL		PART.
G1			GASTOS INDIRECTOS	Municipio de Monterrey	0%	0%	2010	1,700,000.00	1,700,000.00	0.00	0.00	0.00						
							SUMA DE LA HOJA:											
							SUBTOTAL:											

[Signature]
 LIC. CARLOS MUÑOZ HUERTA
 JEFE DE CONTROL FINANCIERO

C.F. MARIO ALBERTO AYALA MANTENAYOR
 DIRECTOR DE PLANEACION