




RECEIBIDO
H. CONGRESO DEL ESTADO
OFICIALIA MAYOR
30 MAR 2015
DEPARTAMENTO
OFICIALIA DE PARTES
MONTERREY, N. L.



CUENTA PÚBLICA 2014

Tesorería
Municipal

Gobierno Municipal




Ciudad de Monterrey Nuevo León

Cuenta Pública Municipal

Ejercicio 2014

Se presenta ante el Ayuntamiento

Marzo 26, 2015



PRESENTACIÓN

La Cuenta Pública Municipal correspondiente al ejercicio fiscal 2014, ha sido elaborada con el propósito de informar al Ayuntamiento, al H. Congreso del Estado y a la comunidad en general, sobre el origen y aplicación de los recursos registrados durante el citado año, además de dejar un testimonio sobre los hechos financieros de mayor relevancia suscitados durante el período.

Este documento, se elaboró en la Tesorería Municipal con la participación de los integrantes de la Comisión de Hacienda y bajo la supervisión del C. Tesorero, quien con fundamento en el Artículo 79, fracción V de la Ley Orgánica de la Administración Pública Municipal del Estado de Nuevo León, y previo acuerdo con la Presidenta Municipal lo someterá al Ayuntamiento, a fin de que éste a su vez, lo envíe para su examen y en su caso aprobación, al H. Congreso del Estado de Nuevo León, según se establece en el Artículo 26 inciso C, fracción III de la Ley anteriormente mencionada.

El documento presentado correspondiente al periodo comprendido del 1° de Enero al 31 de Diciembre de 2014, contiene los siguientes apartados:

	Página
• Introducción	6
• Fundamento legal	8
• Condiciones Crediticias del Municipio de Monterrey.....	11
• Estado de Ingresos y Egresos en base a Devengado	12
• Estado de Ingresos y Egresos en base a Flujo de Efectivo	14
• Resumen de Ingresos correspondiente del 1° de Enero al 31 de Diciembre de 2014	16
• Resumen de Egresos correspondiente del 1° de Enero al 31 de Diciembre de 2014	17
• Estado Analítico de la Deuda Pública Municipal.....	18
• Existencias Finales.....	20
• Informe sobre el Saldo de las Cuentas por Cobrar.....	21
• Informe sobre la Situación Patrimonial.....	22
• Informe Anual de Bonificaciones y Subsidios otorgados de acuerdo a la Ley de Ingresos para los Municipios del Estado de Nuevo León.....	30
• Información Financiera de acuerdo a la Ley General de Contabilidad Gubernamental y a la Norma del Consejo Nacional de Armonización Contable(CONAC).....	31
 Informes Financieros Contables	
a) Estado de Situación Financiera	35
b) Estado de Actividades.....	36
c) Estado de Variación en la Hacienda Pública.....	37
d) Estado de Cambios en la Situación Financiera.....	38
e) Estado Analítico del Activo	39
f) Notas a los estados financieros.....	40

• Informes Presupuestales	Página
a) Estado analítico de ingresos, del que se derivará la presentación en clasificación económica por fuente de financiamiento y concepto, incluyendo los ingresos excedentes generados.....	58
b) Estado analítico del ejercicio del presupuesto de egresos del que se derivarán las siguientes clasificaciones:	
• Clasificación Administrativa.....	60
• Clasificador Económica (por Tipo del Gasto).....	62
• Clasificador por Objeto del Gasto (Capítulo y Concepto).....	63
• Clasificador Funcional (Finalidad y Función).....	65
• Informes Financieros del ejercicio 2014	
• Ingresos reales del 01 de Enero al 31 de Diciembre de 2014.....	67
• Presupuesto de Ingresos del 01 de Enero al 31 de Diciembre de 2014.....	69
• Egresos reales del 01 de Enero al 31 de Diciembre de 2014.....	71
• Balanza de Comprobación al 31 de Diciembre de 2014.....	73
• Anexos	
a) Dictamen elaborado por los Auditores independientes relativo al período del 1° de Enero al 31 de Diciembre de 2014, Estado Condensado de Ingresos y Egresos y sus Notas.....	82
b) Informes de Avance Físico Financieros de los Subsidios y Aportaciones Federales 2014.....	104
c) Matriz del Sistema de Evaluación del Desempeño Municipal (SEDEM): Programa Operativo Anual con base en los objetivos estratégicos y Programas Sectoriales del Plan Municipal de Desarrollo 2012-2015, avance en programas presupuestarios de acuerdo al clasificador funcional requerido por la LGCG, alineado a la Norma ISO 18091:2014.....	133
d) Copias de publicaciones en el Periódico Oficial del Estado de Nuevo León.....	134
e) Donativos en Especie que fueron recibidos durante el ejercicio 2014.....	188

INTRODUCCIÓN

El objetivo de este documento, consiste en presentar la Cuenta Pública Municipal correspondiente al período comprendido del **1° de Enero al 31 de Diciembre de 2014**, ante las debidas instancias, considerando los aspectos normativos que obligan al Ayuntamiento a la elaboración de la misma y bajo los principios de una transparencia absoluta que permiten dar a conocer en forma clara el comportamiento que tuvieron las Finanzas Públicas Municipales durante el ejercicio que se presenta.

Cabe destacar la participación que tuvieron los integrantes de la Comisión de Hacienda, en la suscripción de los informes de Avance de Gestión Financiera correspondiente al ejercicio 2014 y en la **Cuenta Pública 2014**, quienes revisaron y analizaron la presente, antes de ser sometida al Ayuntamiento de la Ciudad de Monterrey, mostrando de esa manera mayor apertura y diálogo en lo referente a la administración del erario Municipal.

Tomando en cuenta lo anterior, se presenta la Cuenta Pública correspondiente al ejercicio 2014, bajo el siguiente orden:

Al inicio, se describe el marco legal que obliga a la presentación de la Cuenta Pública Municipal, para continuar con la opinión proporcionada por dos compañías dedicadas a medir las condiciones crediticias de este Municipio, así como la calificación que le fue otorgada.

Enseguida, se informa el resultado obtenido en el ejercicio del gasto y los programas de recaudación, los cuales han sido ejercidos conforme a las prioridades señaladas en el Plan Municipal de Desarrollo, y de acuerdo a la Séptima Modificación del Presupuesto de Egresos, que fue aprobado por este Ayuntamiento.

Adicionalmente, se informa sobre la situación de la Deuda Pública Municipal con saldos al 31 de Diciembre de 2014.

Se incluye los saldos sobre las existencias de las cuentas deudoras y acreedoras que prevalecieron al cierre del ejercicio 2014.

Se presenta el saldo existente en las cuentas por cobrar sin registrar en el sistema contable, ya que se irán registrando, tanto en el presupuesto devengado como en el recaudado, al momento de su recuperación.

Posteriormente, se presenta un informe sobre la situación Patrimonial, el cual incluye bienes muebles e inmuebles que son propiedad de este Municipio, además de señalar los aspectos más relevantes del Patrimonio Municipal, así como los acuerdos tomados por el Ayuntamiento durante el 2014, que afectaron la situación del mismo.

Se describen, los conceptos de subsidios y bonificaciones de los ingresos Municipales que fueron otorgados durante el ejercicio 2014, cumpliendo con lo estipulado en el Artículo Sexto de la Ley de Ingresos de los Municipios del Estado de Nuevo León y Artículo 92 de la Ley de Hacienda para los Municipios. Los informes sobre los subsidios mencionados, se presentaron para su aprobación en forma trimestral al Ayuntamiento, quien a su vez autorizó previamente las bases para otorgar dichos descuentos.

Se presenta como resultado de la implementación de las normas y acuerdos emitidos por el Consejo Nacional de Armonización Contable y en cumplimiento a lo establecido en la Ley General de Contabilidad Gubernamental, la Información Contable y Presupuestaria al 31 de Diciembre de 2014.

Por último, se incluyen la información relevante en materia financiera ocurridos durante el año 2014, así como los anexos relevantes con el dictamen de los auditores independientes, y el estado condensado de ingresos y egresos, incluyendo los respectivos comentarios del mismo, se incluye un apartado que muestra el estatus del ejercicio de algunos de los Subsidios y Aportaciones federales ejercidos durante el 2014, así como la Matriz del Sistema de Evaluación del Desempeño Municipal (SEDEM), además se anexa copia de las diversas publicaciones de los Decretos y Acuerdos referentes a las finanzas municipales que fueron publicados en el Periódico Oficial del Estado de Nuevo León y los Donativos en Especie que fueron recibidos durante el ejercicio 2014.

FUNDAMENTO LEGAL

Se presenta la Cuenta Pública correspondiente al ejercicio 2014, con fundamento en las disposiciones legales siguientes:

La **Constitución Política de los Estados Unidos Mexicanos**, establece en el **Artículo 115** que los Estados adoptarán, para su régimen interior, la forma de gobierno republicano, representativo, popular, teniendo como base de su división territorial y de su organización política y administrativa, un Municipio Libre, otorgándoles la oportunidad de administrar libremente su hacienda, la cual se formará de los rendimientos sobre los bienes que les pertenezcan, así como de las contribuciones y otros ingresos que las legislaturas establezcan a su favor, y de los ingresos derivados de la prestación de los servicios públicos a su cargo. Así mismo, indica que las legislaturas de los Estados aprobarán las leyes de ingresos de los Municipios, revisarán y fiscalizarán sus cuentas públicas, y los ayuntamientos deberán aprobar los presupuestos de egresos con base en sus ingresos disponibles.

Por otro lado, la **Ley de Fiscalización Superior del Estado de Nuevo León**, señala en el **Artículo 2° Fracción V** que para efectos de esta ley, se entiende por Cuenta Pública: el informe que los Entes Públicos, rinden al Congreso sobre su Gestión Financiera y Programática durante el ejercicio fiscal comprendido del 1° de enero al 31 de diciembre del año anterior.

La **Constitución Política del Estado Libre y Soberano de Nuevo León**, en su **Artículo 125**, establece que los Ayuntamientos deberán enviar al H. Congreso del Estado las cuentas públicas del ejercicio anterior, para que éste las apruebe o rechace en su caso, contando previamente para tal efecto con el informe de resultados enviado por el Órgano de Fiscalización Superior del Estado, en términos de la Ley de Fiscalización Superior del Estado.

Para efectos de su presentación la **Ley Orgánica de la Administración Pública Municipal del Estado de Nuevo León**, señala en el **Artículo 26, inciso C fracción III**, que son atribuciones y responsabilidades de los ayuntamientos en materia de Hacienda Pública Municipal someter anualmente para su examen y en su caso aprobación del H. Congreso del Estado, durante los primeros tres meses de cada año, la Cuenta Pública Municipal correspondiente al año anterior. Así mismo, en el **Artículo 79, fracción V**, nos indica como obligación del C. Tesorero, someter a la aprobación del Ayuntamiento, previo acuerdo con el Presidente Municipal, la Cuenta Anual Municipal del ejercicio fiscal anterior.

Por otro lado, la **Ley de Fiscalización Superior del Estado de Nuevo León**, señala en el **Artículo 7°**, la Cuenta Pública del ejercicio fiscal correspondiente será presentada al Congreso, en forma improrrogable a más tardar el 31 de marzo del año siguiente.

La Cuenta Pública y el Informe de Avance de Gestión Financiera serán presentados por los Entes Públicos, en documento por escrito y en forma digitalizada.

Cabe hacer mención que en el Sexto Transitorio de la **Ley de Fiscalización Superior del Estado de Nuevo León** se menciona que para efectos del contenido de la Cuenta Pública que rindan los Entes Públicos a que se refieren los artículos 8 y 9 de la citada Ley, se estará a lo dispuesto en el artículo CUARTO fracción IV TRANSITORIO de la Ley General de Contabilidad Gubernamental, publicada el miércoles 13 de diciembre de 2008 en el Diario Oficial de la Federación, así como a lo dispuesto en los acuerdos y normatividad que al respecto emita el Consejo Nacional de Armonización Contable, el cual mediante acuerdo publicado en el Diario Oficial de la Federación del día 8 de agosto del 2013, determino que el plazo para la emisión de las Cuentas Públicas de los Municipios será para la correspondiente a la Cuenta Pública del ejercicio 2015.

De conformidad con lo estipulado en el Acuerdo por el que se determina la norma de información financiera para precisar los alcances del Acuerdo 1 aprobado por el Consejo Nacional de Armonización Contable, en reunión del 3 de mayo de 2013 y publicado el 16 de mayo de 2013, el Municipio se encuentra en proceso de adoptar todas las medidas establecidas en la Ley General de Contabilidad Gubernamental, una vez que los vencimientos apliquen para este tipo de Entidad de Gobierno.

El Consejo Nacional de Armonización Contable con fundamento en los artículos 6, 7 y 9 de la Ley General de Contabilidad Gubernamental, aprobó el siguiente: **Acuerdo por el que se armoniza la estructura de las cuentas públicas**

Que para efectos de la LGCG se entiende por Cuenta Pública al documento a que se refiere el artículo 74, fracción VI de la Constitución Política de los Estados Unidos Mexicanos; así como el informe que en términos del artículo 122 de la Constitución Política de los Estados Unidos Mexicanos rinde el Distrito Federal y los informes correlativos que, conforme a las constituciones locales, rinden los estados y los municipios.

*Que para la Cuenta Pública de los ayuntamientos de los municipios, la LGCG establece en su artículo 55 que **deberán contener como mínimo la información contable y presupuestaria a que se refiere su artículo 48, esto es la información contable y presupuestaria a que se refiere el artículo 46, fracción I, incisos a), b), c), e) y f); y fracción II, incisos a) y b) de dicha norma.***

Que se armoniza la estructura de las cuentas públicas del Gobierno Federal, de las entidades federativas y de los Ayuntamientos de los Municipios. Así mismo se considera necesario hacer precisiones sobre la integración de dichas cuentas públicas.

Artículo 46.- *En lo relativo a la Federación, los sistemas contables de las dependencias del poder Ejecutivo; los poderes Legislativo y Judicial; las entidades y los órganos autónomos permitirán, en la medida que corresponda, la generación periódica de los estados y la información financiera que a continuación se señala:*

I. Información contable, con la desagregación siguiente:

- a) Estado de situación financiera;
- b) Estado de variación en la hacienda pública;
- c) Estado de cambios en la situación financiera;
- e) Notas a los estados financieros;
- f) Estado analítico del activo;

II. Información presupuestaria, con la desagregación siguiente:

- a) Estado analítico de ingresos, del que se derivará la presentación en clasificación económica por fuente de financiamiento y concepto, incluyendo los ingresos excedentes generados;

Inciso reformado DOF 12-11-2012

- b) Estado analítico del ejercicio del presupuesto de egresos del que se derivarán las siguientes clasificaciones:

- i. Administrativa;
- ii. Económica y por objeto del gasto, y
- iii. Funcional-programática;

El estado analítico del ejercicio del presupuesto de egresos deberá identificar los montos y adecuaciones presupuestarias y subejercicios por Ramo y/o Programa;

Párrafo adicionado DOF 12-11-2012

Artículo 48.- *En lo relativo a los ayuntamientos de los municipios y los órganos político-administrativos de las demarcaciones territoriales del Distrito Federal, los sistemas deberán producir, como mínimo, la información contable y presupuestaria a que se refiere el artículo 46, fracción I, incisos a), b), c), e) y f); y fracción II, incisos a) y b).*

Por último, En lo que se refiere a los subsidios, en el **Artículo Sexto de la Ley de Ingresos para los Municipios del Estado**, se indica que: los Presidentes Municipales, previa emisión de las bases expedidas por el Ayuntamiento en esta materia, podrán otorgar subsidios con cargo a las contribuciones y demás ingresos municipales, en relación con las actividades o contribuyentes respecto de los cuales juzguen indispensable tal medida, y en la **Fracción 3** de este artículo, señala que todo subsidio otorgado deberá ser registrado en las cuentas municipales.

CONDICIONES CREDITICIAS DE LA CIUDAD DE MONTERREY

Con el propósito de mostrar que el Municipio de Monterrey, refleja la calidad crediticia necesaria para cumplir con sus obligaciones financieras directas, se ha solicitado nuevamente la participación de dos compañías calificadoras de créditos, para que de acuerdo a una evaluación otorguen una calificación sobre el riesgo crediticio existente, además de realizar una serie de comentarios sobre la situación financiera de este Municipio.

Las compañías calificadoras son las siguientes:

- a. **Fitch Ratings**
- b. **Verum**

La opinión de Fitch Ratings es la siguiente:

Fitch Ratings ratifica la calificación de A+ (mex) a la calidad crediticia del Municipio de Monterrey, Nuevo León., la Perspectiva crediticia es Estable.

Los factores principales que sustentan la calificación del municipio de Monterrey son: la estructura sólida de ingresos propios; términos y condiciones buenos de la deuda pública; servicio de la deuda manejable en el largo plazo; y, por último, su importancia económica local y nacional.

La opinión de Verum es la siguiente:

Verum ratifica la calificación de largo plazo de 'A+/M' con perspectiva 'Estable' al municipio de Monterrey, Nuevo León.

La calificación de largo plazo asignada al municipio incorpora la estabilidad y consistencia de su estructura de ingresos que cuenta con una elevada participación de los generados por cuenta propia, el favorable perfil de vencimientos de la deuda bancaria que le brinda un mayor margen de maniobra, una adecuada liquidez, así como la importancia regional y nacional del municipio.

MUNICIPIO DE MONTERREY, NUEVO LEÓN
TESORERÍA MUNICIPAL
ESTADO DE INGRESOS Y EGRESOS DEL 01 DE ENERO AL 31 DE DICIEMBRE DE 2014 (EJERCIDO)
(PESOS)

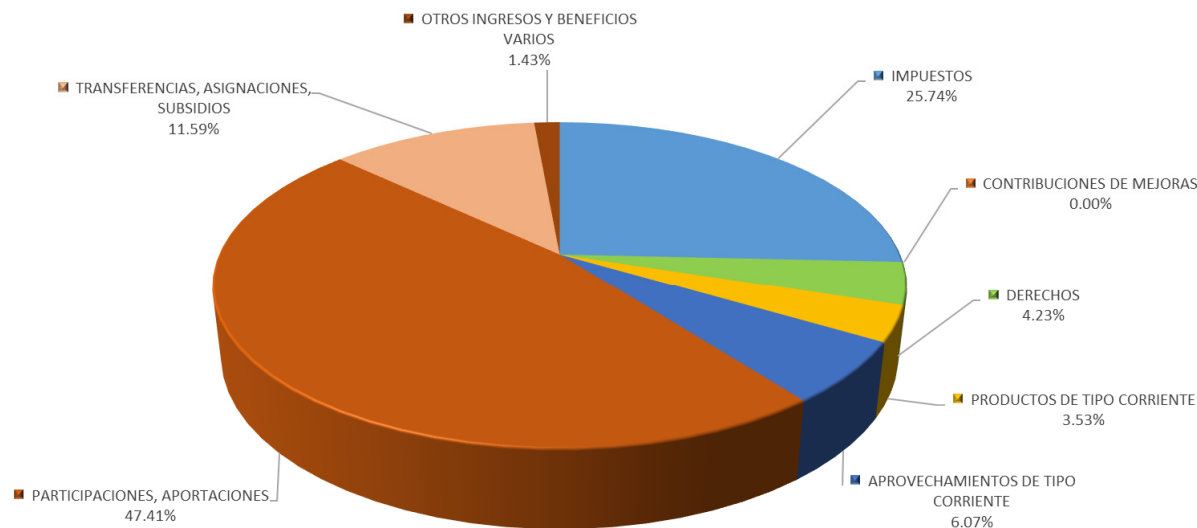
INGRESOS	TES-RC-F03	ACUMULADO	PRONOSTICO ACUMULADO	EGRESOS	ACUMULADO	PRESUPUESTO ACUMULADO
IMPUESTOS				SERVICIOS PÚBLICOS GENERALES		
SOBRE LOS INGRESOS		\$ 11,702,615	\$ 13,108,790	LIMPIA MUNICIPAL	\$ 275,303,532	\$ 274,764,165
SOBRE EL PATRIMONIO		1,040,294,495	949,089,593	ALUMBRADO PUBLICO	257,741,707	218,862,421
IMPUESTO SOBRE LA PRODUCCIÓN, EL CONSUMO		-	-	ORNATO Y FORESTACIÓN	154,572,522	155,470,299
IMPUESTO AL COMERCIO EXTERIOR		-	-	MANTENIMIENTO DE VÍAS PUBLICAS	209,465,392	211,175,505
IMPUESTO SOBRE NOMINAS Y ASIMILABLES		-	-		<u>\$ 897,083,153</u>	<u>\$ 860,272,390</u>
IMPUESTOS ECOLÓGICOS		-	-			
ACCESORIOS DE IMPUESTOS		35,003,141	38,447,856			
OTROS IMPUESTOS		-	-			
		<u>\$ 1,087,000,251</u>	<u>\$ 1,000,646,239</u>			
CUOTAS Y APORTACIONES DE SEGURIDAD SOCIAL				DESARROLLO URBANO Y ECOLOGÍA		
APORTACIONES PARA FONDOS DE VIVIENDA		\$ -	\$ -	DESARROLLO URBANO	\$ 30,969,055	\$ 31,032,389
CUOTAS PARA EL SEGURO SOCIAL		-	-	ECOLOGÍA	6,854,047	6,879,211
CUOTAS DE AHORRO PARA EL RETIRO		-	-		<u>\$ 37,823,102</u>	<u>\$ 37,911,600</u>
ACCESORIOS DE CUOTAS Y APORTACIONES DE SEGURIDAD SOC		-	-			
OTRAS CUOTAS Y APORTACIONES PARA LA SEGURIDAD SOCIAL		-	-			
		<u>\$ -</u>	<u>\$ -</u>			
CONTRIBUCIONES DE MEJORAS				SERVICIOS PÚBLICOS SECTORIALES		
CONTRIBUCIONES DE MEJORAS POR OBRAS PUBLICAS		\$ 13,373	\$ 109,586	RECREACIÓN, CULTURA Y DEPORTES	\$ 280,846,384	\$ 287,261,079
		<u>\$ 13,373</u>	<u>\$ 109,586</u>	PROMOCIÓN MUNICIPAL	192,834,837	192,884,779
					<u>\$ 473,681,221</u>	<u>\$ 480,145,858</u>
DERECHOS				SERVICIOS DE SEG. PUBLICA Y BUEN GOBIERNO		
POR USO, GOCE, APROVECHAMIENTO		\$ 78,473,896	\$ 79,913,839	VIALIDAD Y TRANSITO	\$ 149,885,739	\$ 150,485,714
A LOS HIDROCARBUROS		-	-	SEGURIDAD PUBLICA Y VIALIDAD	560,323,109	575,062,763
POR PRESTACIÓN DE SERVICIOS		95,351,420	56,469,034	INSPECTORES MUNICIPALES	43,793,083	43,914,506
ACCESORIOS DE DERECHOS		2,423,577	4,956,249		<u>\$ 754,001,931</u>	<u>\$ 769,462,983</u>
OTROS DERECHOS		2,550,147	35,383,589			
		<u>\$ 178,799,040</u>	<u>\$ 176,722,711</u>			
PRODUCTOS DE TIPO CORRIENTE				EXTENSIÓN Y ASISTENCIA COMUNITARIA		
PRODUCTOS DERIVADOS DEL USO Y APROVECHAMIENTO		\$ 44,699,430	\$ 15,745,408	ASISTENCIA MEDICA	\$ 350,784,371	\$ 350,992,330
ENAJENACIÓN DE BIENES MUEBLES NO SUJETOS		3,623,585	197,796	CENTROS CÍVICOS Y DE DESARROLLO	17,546,192	17,563,452
ACCESORIOS DE PRODUCTOS		-	23,993	DESARROLLO INTEGRAL DE LA FAMILIA	25,723,143	25,718,585
OTROS PRODUCTOS QUE GENERAN INGRESOS		100,610,883	9,632,295	ASISTENCIA COMUNITARIA	155,346,696	155,550,648
		<u>\$ 148,933,898</u>	<u>\$ 25,599,492</u>		<u>\$ 549,400,402</u>	<u>\$ 549,825,015</u>
APROVECHAMIENTOS DE TIPO CORRIENTE				PREVISIÓN SOCIAL		
INCENTIVOS DERIVADOS DE LA COLABORACIÓN		\$ -	\$ -	PREVISIÓN SOCIAL	\$ 411,473,604	\$ 411,503,148
MULTAS		177,805,131	185,457,335	SUBSIDIOS A CENTROS ASISTENCIALES	21,713,500	21,713,500
INDEMNIZACIONES		3,327,622	3,908,994		<u>\$ 433,187,104</u>	<u>\$ 433,216,648</u>
REINTEGROS		-	-			
APROVECHAMIENTOS PROVENIENTES DE OBRAS PÚBLICAS		-	-			
APROVECHAMIENTOS POR PARTICIPACIONES		-	-			
APROVECHAMIENTOS POR APORTACIONES Y COOPERACIONES		5,912,096	2,742,526			
ACCESORIOS DE APROVECHAMIENTOS		1,087,289	1,257,966			
OTROS APROVECHAMIENTOS		68,355,208	9,514,354			
		<u>\$ 256,487,346</u>	<u>\$ 202,881,175</u>			
INGRESOS POR VENTA DE BIENES Y SERVICIOS				ADMINISTRACIÓN		
INGRESOS POR VENTA DE MERCANCIAS		\$ -	\$ -	ADMINISTRACIÓN DE LA FUNCIÓN PUBLICA	\$ 68,636,408	\$ 72,666,536
INGRESOS POR VENTA DE BIENES Y SERVICIOS		-	-	ADMINISTRACIÓN HACENDARIA	161,397,023	161,578,888
INGRESOS DE OPERACIÓN DE ENTIDADES PARAESTATALES		-	-	ADMINISTRACIÓN DE SERVICIOS	198,213,229	198,259,473
		<u>\$ -</u>	<u>\$ -</u>		<u>\$ 428,246,660</u>	<u>\$ 432,504,897</u>
INGRESOS NO COMPRENDIDOS EN LAS FRACCIONES ANTERIORES				SUMAN LOS GASTOS DE OPERACIÓN Y ADMÓN.	<u>\$ 3,573,423,573</u>	<u>\$ 3,563,339,391</u>
IMPUESTOS NO COMPRENDIDOS EN LAS FRACCIONES ANTERIORES		\$ -	\$ -			
CONTRIBUCIONES DE MEJORAS, DERECHOS		-	-			
		<u>\$ -</u>	<u>\$ -</u>			

INGRESOS	ACUMULADO	PRONOSTICO ACUMULADO	EGRESOS	ACUMULADO	PRESUPUESTO ACUMULADO
PARTICIPACIONES, APORTACIONES					
PARTICIPACIONES	\$ 1,307,539,906	\$ 1,202,740,583	INVERSIONES		
APORTACIONES	694,901,315	658,479,283	INVERSIÓN EN OBRA PÚBLICA	\$ 747,635,597	\$ 938,634,392
CONVENIOS	-	-	INVERSIÓN EN BIENES DE ACTIVO FIJO	84,747,279	92,728,379
	<u>\$ 2,002,441,221</u>	<u>\$ 1,861,219,866</u>		<u>\$ 832,382,876</u>	<u>\$ 1,031,362,771</u>
TRANSFERENCIAS, ASIGNACIONES, SUBSIDIOS					
TRANSFERENCIAS INTERNAS Y ASIGNACIONES	\$ -	\$ -	AMORTIZACIÓN DE LA DEUDA PÚBLICA		
TRANSFERENCIAS AL RESTO DEL SECTOR PÚBLICO	-	-	GASTOS FINANCIEROS	\$ 147,102,488	\$ 156,028,354
SUBSIDIOS Y SUBVENCIONES	489,415,339	32,234,000	OBLIGACIONES FINANCIERAS	79,494,848	80,235,586
AYUDAS SOCIALES	-	-	ADEFAS	157,014,484	157,014,484
PENSIONES Y JUBILACIONES	-	-		<u>\$ 383,611,820</u>	<u>\$ 393,278,424</u>
	<u>\$ 489,415,339</u>	<u>\$ 32,234,000</u>			
INGRESOS FINANCIEROS					
INTERESES GANADOS DE VALORES Y CRÉDITOS	\$ -	\$ -	INFRAESTRUCTURA SOCIAL		
OTROS INGRESOS FINANCIEROS	-	-	OBRAS Y SERVICIOS PÚBLICOS	\$ 71,828,373	\$ 142,253,528
	<u>\$ -</u>	<u>\$ -</u>		<u>\$ 71,828,373</u>	<u>\$ 142,253,528</u>
INCREMENTO POR VARIACIÓN DE INVENTARIOS					
INCREMENTO POR VARIACIÓN DE INVENTARIOS	\$ -	\$ -	OTROS EGRESOS		
INCREMENTO POR VARIACIÓN DE ALMACENES	-	-	OTROS EGRESOS	\$ 82,823,188	\$ 82,823,188
	<u>\$ -</u>	<u>\$ -</u>		<u>\$ 82,823,188</u>	<u>\$ 82,823,188</u>
DISMINUCIÓN DEL EXCESO DE ESTIMACIONES					
DISMINUCIÓN DEL EXCESO DE ESTIMACIONES	\$ -	\$ -	APORTACIONES		
	<u>\$ -</u>	<u>\$ -</u>	INSTITUTO DE JUVENTUD REGIA	\$ 9,500,000	\$ 9,500,000
DISMINUCIÓN DEL EXCESO DE PROVISIONES			INSTITUTO MUNICIPAL DE LAS MUJERES REGIAS	6,000,000	6,000,000
DISMINUCIÓN DEL EXCESO DE PROVISIONES	\$ -	\$ -	INSTITUTO MUNICIPAL DE PLANEACIÓN	16,000,000	16,000,000
	<u>\$ -</u>	<u>\$ -</u>	TRANSFERENCIAS	-	-
OTROS INGRESOS Y BENEFICIOS VARIOS				<u>\$ 31,500,000</u>	<u>\$ 31,500,000</u>
OTROS INGRESOS DE EJERCICIOS ANTERIORES	\$ -	\$ -	SUMAN LOS EGRESOS TOTALES	<u>\$ 4,975,569,830</u>	<u>\$ 5,244,557,302</u>
BONIFICACIONES Y DESCUENTOS OBTENIDOS	-	-			
DIFERENCIAS POR TIPO DE CAMBIO A FAVOR	-	-	EXISTENCIAS AL FINALIZAR EL PERIODO:		
DIFERENCIAS DE COTIZACIONES A FAVOR	-	-	CAJA, BANCOS Y VALORES	\$ 326,570,552	
RESULTADO POR POSICIÓN MONETARIA	-	-	NETO CUENTAS POR COBRAR (PAGAR)	39,889,827	
UTILIDADES POR PARTICIPACIÓN PATRIMONIAL	-	-	PROVEEDORES	(440,105,468)	
OTROS INGRESOS Y BENEFICIOS VARIOS	186,352	-		<u>\$ (73,645,089)</u>	
FINANCIAMIENTO RECIBIDO	60,000,000	164,722,840	TOTAL DE EGRESOS Y EXISTENCIAS FINALES	<u>\$ 4,901,924,742</u>	
	<u>\$ 60,186,352</u>	<u>\$ 164,722,840</u>			
SUMAN LOS INGRESOS TOTALES	<u>\$ 4,223,276,820</u>	<u>\$ 3,464,135,909</u>			
EXISTENCIAS AL INICIAR EL PERIODO:					
CAJA, BANCOS Y VALORES	\$ 623,445,785				
NETO CUENTAS POR COBRAR (PAGAR)	55,202,137				
PROVEEDORES	-				
	<u>\$ 678,647,922</u>				
TOTAL DE INGRESOS Y EXISTENCIAS INICIALES	<u>\$ 4,901,924,742</u>				

MUNICIPIO DE MONTERREY, NUEVO LEÓN				
TESORERÍA MUNICIPAL				
ESTADO DE INGRESOS Y EGRESOS EN BASE A FLUJO DE EFECTIVO DEL 01 DE ENERO AL 31 DE DICIEMBRE DE 2014				
(PESOS)				
INGRESOS	TES-RC-F03	ACUMULADO	EGRESOS	ACUMULADO
IMPUESTOS				
SOBRE LOS INGRESOS		\$ 11,702,615	SERVICIOS PÚBLICOS GENERALES	\$ 243,527,622
SOBRE EL PATRIMONIO		1,040,294,495	LIMPIA MUNICIPAL	215,351,321
IMPUESTO SOBRE LA PRODUCCIÓN, EL CONSUMO		-	ALUMBRADO PUBLICO	132,745,859
IMPUESTO AL COMERCIO EXTERIOR		-	ORNATO Y FORESTACIÓN	181,230,021
IMPUESTO SOBRE NOMINAS Y ASIMILABLES		-	MANTENIMIENTO DE VÍAS PUBLICAS	<u>\$ 772,854,823</u>
IMPUESTOS ECOLÓGICOS		-		
ACCESORIOS DE IMPUESTOS		35,003,141		
OTROS IMPUESTOS		-		
		<u>\$ 1,087,000,251</u>		
CUOTAS Y APORTACIONES DE SEGURIDAD SOCIAL				
APORTACIONES PARA FONDOS DE VIVIENDA		\$ -	DESARROLLO URBANO Y ECOLOGÍA	\$ 29,327,355
CUOTAS PARA EL SEGURO SOCIAL		-	DESARROLLO URBANO	6,431,377
CUOTAS DE AHORRO PARA EL RETIRO		-	ECOLOGÍA	<u>\$ 35,758,732</u>
ACCESORIOS DE CUOTAS Y APORTACIONES DE SEGURIDAD SOCIAL		-		
OTRAS CUOTAS Y APORTACIONES PARA LA SEGURIDAD SOCIAL		-		
		<u>\$ -</u>		
CONTRIBUCIONES DE MEJORAS				
CONTRIBUCIONES DE MEJORAS POR OBRAS PUBLICAS		\$ 13,373	SERVICIOS PÚBLICOS SECTORIALES	\$ 270,051,033
		<u>\$ 13,373</u>	RECREACIÓN, CULTURA Y DEPORTES	159,884,118
			PROMOCIÓN MUNICIPAL	<u>\$ 429,935,151</u>
DERECHOS				
POR USO, GOCE, APROVECHAMIENTO O EXPLOTACIÓN DE BIENES DE DOMINIO PÚBLICO		\$ 78,473,896	SERVICIOS DE SEG. PUBLICA Y BUEN GOBIERNO	
A LOS HIDROCARBUROS		-	VIALIDAD Y TRANSITO	\$ 136,364,120
POR PRESTACIÓN DE SERVICIOS		95,351,420	SEGURIDAD PUBLICA Y VIALIDAD	525,808,582
ACCESORIOS DE DERECHOS		2,423,577	INSPECTORES MUNICIPALES	42,384,642
OTROS DERECHOS		2,550,147		<u>\$ 704,557,344</u>
		<u>\$ 178,799,040</u>		
PRODUCTOS DE TIPO CORRIENTE				
PRODUCTOS DERIVADOS DEL USO Y APROVECHAMIENTO		\$ 44,699,430	EXTENSIÓN Y ASISTENCIA COMUNITARIA	
ENAJENACIÓN DE BIENES MUEBLES NO SUJETOS		3,623,585	ASISTENCIA MEDICA	\$ 203,598,563
ACCESORIOS DE PRODUCTOS		-	CENTROS CÍVICOS Y DE DESARROLLO	15,501,345
OTROS PRODUCTOS QUE GENERAN INGRESOS		100,610,883	DESARROLLO INTEGRAL DE LA FAMILIA	24,042,812
		<u>\$ 148,933,898</u>	ASISTENCIA COMUNITARIA	145,299,986
				<u>\$ 388,442,706</u>
APROVECHAMIENTOS DE TIPO CORRIENTE				
INCENTIVOS DERIVADOS DE LA COLABORACIÓN		\$ -	PREVISIÓN SOCIAL	
MULTAS		177,805,131	PREVISIÓN SOCIAL	\$ 411,473,604
INDEMNIZACIONES		3,327,622	SUBSIDIOS A CENTROS ASISTENCIALES	20,168,792
REINTEGROS		-		<u>\$ 431,642,396</u>
APROVECHAMIENTOS PROVENIENTES DE OBRAS PÚBLICAS		-		
APROVECHAMIENTOS POR PARTICIPACIONES		-		
APROVECHAMIENTOS POR APORTACIONES Y COOPERACIONES		5,912,096		
ACCESORIOS DE APROVECHAMIENTOS		1,087,289		
OTROS APROVECHAMIENTOS		68,355,208		
		<u>\$ 256,487,346</u>		
INGRESOS POR VENTA DE BIENES Y SERVICIOS				
INGRESOS POR VENTA DE MERCANCIAS		\$ -	ADMINISTRACIÓN	
INGRESOS POR VENTA DE BIENES Y SERVICIOS		-	ADMINISTRACIÓN DE LA FUNCIÓN PUBLICA	\$ 65,215,557
INGRESOS DE OPERACIÓN DE ENTIDADES PARAESTATALES		-	ADMINISTRACIÓN HACENDARIA	155,630,556
		<u>\$ -</u>	ADMINISTRACIÓN DE SERVICIOS	184,131,878
				<u>\$ 404,977,991</u>
INGRESOS NO COMPRENDIDOS EN LAS FRACCIONES ANTERIORES				
IMPUESTOS NO COMPRENDIDOS EN LAS FRACCIONES ANTERIORES		\$ -	SUMAN LOS GASTOS DE OPERACIÓN Y ADMÓN.	<u>\$ 3,168,169,143</u>
CONTRIBUCIONES DE MEJORAS, DERECHOS		-		
		<u>\$ -</u>		

MUNICIPIO DE MONTERREY, NUEVO LEÓN				
TESORERÍA MUNICIPAL				
ESTADO DE INGRESOS Y EGRESOS EN BASE A FLUJO DE EFECTIVO DEL 01 DE ENERO AL 31 DE DICIEMBRE DE 2014				
(PESOS)				
INGRESOS	TES-RC-F03	ACUMULADO	EGRESOS	ACUMULADO
PARTICIPACIONES, APORTACIONES				
PARTICIPACIONES		\$ 1,307,539,906		
APORTACIONES		694,901,315	INVERSIONES	
CONVENIOS		-	INVERSIÓN EN OBRA PÚBLICA	\$ 739,236,264
		\$ 2,002,441,221	INVERSIÓN EN BIENES DE ACTIVO FIJO	70,222,219
				\$ 809,458,483
TRANSFERENCIAS, ASIGNACIONES, SUBSIDIOS				
TRANSFERENCIAS INTERNAS Y ASIGNACIONES		\$ -		
TRANSFERENCIAS AL RESTO DEL SECTOR PÚBLICO		-		
SUBSIDIOS Y SUBVENCIONES		489,415,339	AMORTIZACIÓN DE LA DEUDA PÚBLICA	
AYUDAS SOCIALES		-	GASTOS FINANCIEROS	\$ 147,102,488
PENSIONES Y JUBILACIONES		-	OBLIGACIONES FINANCIERAS	79,494,848
		\$ 489,415,339	ADEFAS	144,286,948
				\$ 370,884,284
INGRESOS FINANCIEROS				
INTERESES GANADOS DE VALORES Y CRÉDITOS		\$ -		
OTROS INGRESOS FINANCIEROS		-		
		\$ -		
INCREMENTO POR VARIACIÓN DE INVENTARIOS			INFRAESTRUCTURA SOCIAL	
INCREMENTO POR VARIACIÓN DE INVENTARIOS		\$ -	OBRA Y SERVICIOS PÚBLICOS	\$ 71,828,373
INCREMENTO POR VARIACIÓN DE ALMACENES		-		\$ 71,828,373
		\$ -		
DISMINUCIÓN DEL EXCESO DE ESTIMACIONES				
DISMINUCIÓN DEL EXCESO DE ESTIMACIONES		\$ -		
		\$ -	OTROS EGRESOS	
DISMINUCIÓN DEL EXCESO DE PROVISIONES			OTROS EGRESOS	\$ 82,823,188
DISMINUCIÓN DEL EXCESO DE PROVISIONES		\$ -		\$ 82,823,188
		\$ -		
OTROS INGRESOS Y BENEFICIOS VARIOS			APORTACIONES	
OTROS INGRESOS DE EJERCICIOS ANTERIORES		\$ -	INSTITUTO DE JUVENTUD REGIA	\$ 9,500,000
BONIFICACIONES Y DESCUENTOS OBTENIDOS		-	INSTITUTO MUNICIPAL DE LAS MUJERES REGIAS	6,000,000
DIFERENCIAS POR TIPO DE CAMBIO A FAVOR		-	INSTITUTO MUNICIPAL DE PLANEACIÓN	16,000,000
DIFERENCIAS DE COTIZACIONES A FAVOR		-		\$ 31,500,000
RESULTADO POR POSICIÓN MONETARIA		-		
UTILIDADES POR PARTICIPACIÓN PATRIMONIAL		-		
OTROS INGRESOS Y BENEFICIOS VARIOS		186,352		
FINANCIAMIENTO RECIBIDO		60,000,000		
		\$ 60,186,352		
SUMAN LOS INGRESOS TOTALES		\$ 4,223,276,820	SUMAN LOS EGRESOS TOTALES	\$ 4,534,663,471
EXISTENCIAS AL INICIAR EL PERIODO:			EXISTENCIAS AL FINALIZAR EL PERIODO:	
CAJA, BANCOS Y VALORES		\$ 623,445,785	CAJA, BANCOS Y VALORES	\$ 326,570,552
NETO CUENTAS POR COBRAR (PAGAR)		55,202,137	NETO CUENTAS POR COBRAR (PAGAR)	40,690,719
		\$ 678,647,922		\$ 367,261,271
TOTAL DE INGRESOS Y EXISTENCIAS INICIALES		\$ 4,901,924,742	TOTAL DE EGRESOS Y EXISTENCIAS FINALES	\$ 4,901,924,742

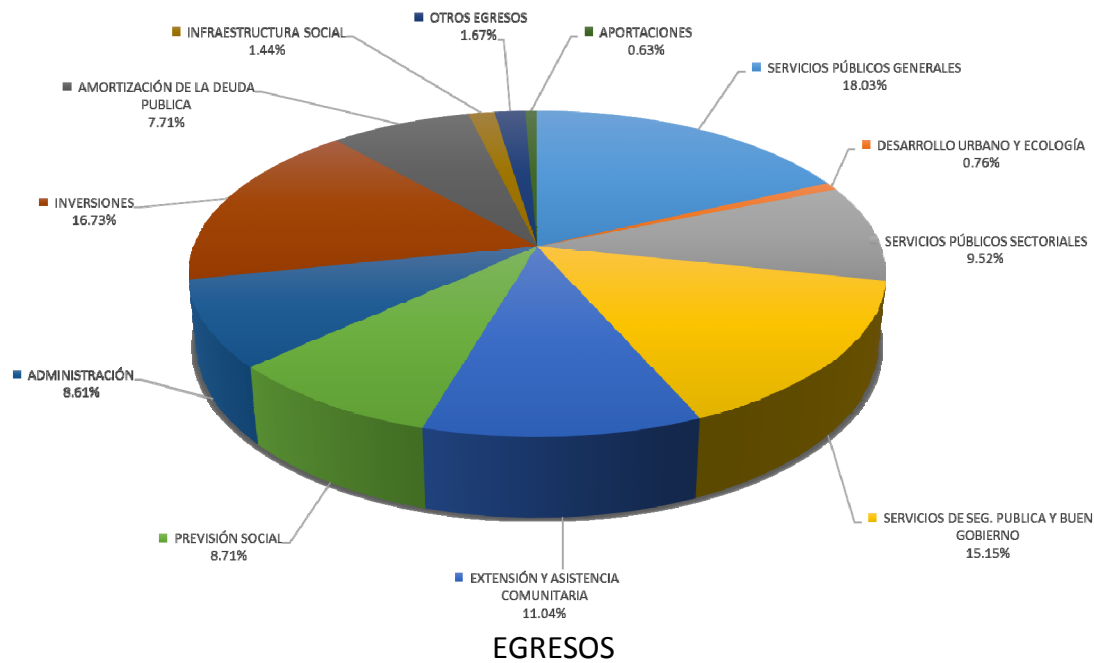
RESUMEN DE INGRESOS



INGRESOS

	REAL ACUMULADO	PRESUPUESTO ACUMULADO	% (REAL / PTTO)
IMPUESTOS	1,087,000,251.00	1,000,646,239.00	108.63%
CUOTAS Y APORTACIONES DE SEGURIDAD SOCIAL	-	-	N/A
CONTRIBUCIONES DE MEJORAS	13,373.00	109,586.00	12.20%
DERECHOS	178,799,040.00	176,722,711.00	101.17%
PRODUCTOS DE TIPO CORRIENTE	148,933,898.00	25,599,492.00	581.78%
APROVECHAMIENTOS DE TIPO CORRIENTE	256,487,346.00	202,881,175.00	126.42%
INGRESOS POR VENTA DE BIENES Y SERVICIOS	-	-	N/A
INGRESOS NO COMPRENDIDOS EN LAS FRACCIONES ANTERIORES	-	-	N/A
PARTICIPACIONES, APORTACIONES	2,002,441,221.00	1,861,219,866.00	107.59%
TRANSFERENCIAS, ASIGNACIONES, SUBSIDIOS	489,415,339.00	32,234,000.00	1518.32%
INGRESOS FINANCIEROS	-	-	N/A
INCREMENTO POR VARIACIÓN DE INVENTARIOS	-	-	N/A
DISMINUCIÓN DEL EXCESO DE ESTIMACIONES	-	-	N/A
DISMINUCIÓN DEL EXCESO DE PROVISIONES	-	-	N/A
OTROS INGRESOS Y BENEFICIOS VARIOS	60,186,352.00	164,722,840.00	36.54%
SUMA	4,223,276,820.00	3,464,135,909.00	

RESUMEN DE EGRESOS



	REAL ACUMULADO	PRESUPUESTO ACUMULADO	% (REAL / PTO)
SERVICIOS PÚBLICOS GENERALES	897,083,153.00	860,272,390.00	104.28%
DESARROLLO URBANO Y ECOLOGÍA	37,823,102.00	37,911,600.00	99.77%
SERVICIOS PÚBLICOS SECTORIALES	473,681,221.00	480,145,858.00	98.65%
SERVICIOS DE SEG. PÚBLICA Y BUEN GOBIERNO	754,001,931.00	769,462,983.00	97.99%
EXTENSIÓN Y ASISTENCIA COMUNITARIA	549,400,402.00	549,825,015.00	99.92%
PREVISIÓN SOCIAL	433,187,104.00	433,216,648.00	99.99%
ADMINISTRACIÓN	428,246,660.00	432,504,897.00	99.02%
INVERSIONES	832,382,876.00	1,031,362,771.00	80.71%
AMORTIZACIÓN DE LA DEUDA PÚBLICA	383,611,820.00	393,278,424.00	97.54%
INFRAESTRUCTURA SOCIAL	71,828,373.00	142,253,528.00	50.49%
OTROS EGRESOS	82,823,188.00	82,823,188.00	100.00%
APORTACIONES	31,500,000.00	31,500,000.00	100.00%
SUMA	4,975,569,830.00	5,244,557,302.00	

ESTADO ANALÍTICO DE LA DEUDA PÚBLICA MUNICIPAL

Presentamos a continuación un informe sobre los créditos vigentes, a fin de mostrar los saldos insolutos de capital de cada uno de ellos al 31 de Diciembre de 2014.

Municipio de la Ciudad de Monterrey Estado Analítico de la Deuda Pública Bancaria Al 31 de Diciembre de 2014									
DENOMINACIÓN DE LAS DEUDAS	MONEDA DE CONTRATACIÓN	INSTITUCIÓN O PAÍS ACREEDOR	Saldos al 31 de Diciembre de 2013	MOVIMIENTOS				Saldos al 31 de Diciembre de 2014	
				Operaciones de endeudamiento del Período			Depuración o Conciliación		Variación del Endeudamiento del Período
				Amortización Bruta	Colocación Bruta	Endeudamiento Neto del Período			
DEUDA PÚBLICA									
CORTO PLAZO:									
DEUDA PÚBLICA INTERIOR									
Instituciones de Crédito:									
Títulos y Valores:									
Arrendamientos Financieros:									
DEUDA PÚBLICA EXTERIOR									
Organismos Financieros:									
Internacionales:									
Deuda Bilateral:									
Títulos y Valores:									
Arrendamientos Financieros:									
SUBTOTAL CORTO PLAZO									
LARGO PLAZO:									
DEUDA PÚBLICA INTERIOR									
Instituciones de Crédito:									
	Pesos	BANOBRAS, S.N.C.	662,025,614.90	49,129,382.83		(49,129,382.83)		(49,129,382.83)	612,896,232.07
	Pesos	BBVA BANCOMER, S.A. (En calidad de Banco Agente) BBVA BANCOMER, S.A. (En calidad de Acreditante)	1,384,665,086.17	15,924,124.15		(15,924,124.15)		(15,924,124.15)	710,215,875.85
	Pesos	BBVA BANCOMER, S.A. (En calidad de Banco Agente) BANCO DEL BAJÍO, S.A. (En calidad de Acreditante)	-	5,865,550.30		(5,865,550.30)		(5,865,550.30)	261,603,520.70
	Pesos	BBVA BANCOMER, S.A. (En calidad de Banco Agente) GRUPO FINANCIERO VE POR MÁS, S.A. (En calidad de Acreditante)	-	6,578,947.95		(6,578,947.95)		(6,578,947.95)	293,421,052.05
	Pesos	BBVA BANCOMER, S.A. (En calidad de Banco Agente) BANCO INTERACCIONES, S.A. (En calidad de Acreditante)	-	1,996,842.60		(1,996,842.60)		(1,996,842.60)	89,059,172.57
	Pesos	BANCO DEL BAJÍO, S.A.	80,000,000.00						80,000,000.00
	Pesos	BANCA AFIRME S.A.	-		60,000,000.00	60,000,000.00		60,000,000.00	60,000,000.00
Títulos y Valores:									
Arrendamientos Financieros:									
DEUDA PÚBLICA EXTERIOR									
Organismos Financieros:									
Internacionales:									
Deuda Bilateral:									
Títulos y Valores:									
Arrendamientos Financieros:									
SUBTOTAL LARGO PLAZO									
			2,126,690,701.07	79,494,847.83	60,000,000.00	(19,494,847.83)		(19,494,847.83)	2,107,195,853.24
OTROS PASIVOS									
TOTAL DEUDA Y OTROS PASIVOS			2,126,690,701.07	79,494,847.83	60,000,000.00	(19,494,847.83)		(19,494,847.83)	2,107,195,853.24

Adicional a lo anterior se cuenta con un adeudo por \$440,105,468.00 derivado de las facturas en poder de la Tesorería por los bienes, servicios y obras devengas al cierre del ejercicio

Por concepto de factoraje y cadenas productivas, el Municipio se financió por un monto cuyo adeudo al 31 de diciembre de 2014, ascendía a \$148,116,017.78, pagaderos durante el ejercicio 2015.

Así mismo, en cumplimiento con lo establecido en el Acuerdo mediante el cual este Ayuntamiento aprobó la contratación de un financiamiento hasta por \$164,722,840.27 se informa que realmente se ejercieron únicamente \$60,000,000.00 mediante un crédito contratado con Banca Afirme, S.A. a una tasa de TIIE+3.5 Pts., destinando estos recursos, en la Inversión Pública Productiva descrita en la Autorización antes citada.

EXISTENCIAS

En resumen, se les informa que los ingresos captados en el período comprendido del 1° Enero al 31 de Diciembre del 2014, ascendieron a la cantidad de **\$4,223'276,820.00**, sumando las existencias finales del ejercicio anterior por la cantidad de **\$678'647,922.00** y restando los egresos totales del ejercicio que se presenta y que ascendieron a la cantidad de **\$4,975'569,830.00** obtenemos el saldo de las existencias al 31 de Diciembre del 2014, por **\$(73'645,089.00)**, integrándose por los conceptos siguientes:

CAJA, BANCOS Y VALORES		
EFFECTIVO Y EQUIVALENTES		\$ 326,570,552.27
EFFECTIVO	\$ 2,997,970.10	
BANCOS /TESORERÍA (EN MONEDA NACIONAL)	-16,603,078.68	
BANCOS/DEPENDENCIAS Y OTROS	0.00	
INVERSIONES TEMPORALES (HASTA 3 MESES)	282,320,912.42	
FONDO CON AFECTACIÓN ESPECÍFICA M.N.	57,854,748.43	
DEPÓSITOS FONDOS DE TERCEROS EN GTÍA. Y/	0.00	
OTROS EFFECTIVOS Y EQUIVALENTES	0.00	
NETO CUENTAS POR COBRAR (PAGAR)		39,889,829.25
DERECHOS A RECIBIR EFFECTIVO O EQUIVALENT		
INVERSIONES FINANCIERAS DE CORTO PLAZO	0.00	
CUENTAS POR COBRAR A CORTO PLAZO	-5,166,861.59	
DEUDORES DIVERSOS POR COBRAR A CORTO PLA	47,664,432.03	
INGRESOS POR RECUPERAR A CORTO PLAZO	0.00	
DEUDORES POR ANTICIPOS DE LA TESORERÍA A	82,000.00	
PRESTAMOS OTORGADOS A CORTO PLAZO	0.00	
OTROS DERECHOS A RECIBIR EFFECTIVO O EQUI	822,809.18	
ALMACENES		
ALMACÉN DE MATERIALES Y SUMINISTROS DE C	-0.01	
ACTIVOS DIFERIDOS		
OTROS ACTIVOS DIFERIDOS (DEPOSITOS EN GARANTIA)	99,471,424.68	
CUENTAS POR PAGAR		
RETENCIONES Y CONTRIBUCIONES POR PAGAR A	-36,843,264.51	
OTRAS CUENTAS POR PAGAR A CORTO PLAZO	-51,224,945.76	
FONDOS EN GARANTÍA A CORTO PLAZO	-4,325,043.37	
FONDOS EN GARANTÍA A LARGO PLAZO	-10,590,721.40	
PROVEEDORES POR PAGAR A CORTO PLAZO		-440,105,468.33
PROVEEDORES POR PAGAR A CORTO PLAZO	-432,582,349.70	
CONTRATISTAS POR OBRAS PÚBLICAS POR PAGA	-7,523,118.63	
SUMA DE EXISTENCIAS FINALES AL MES DE DICIEMBRE DE 2014		-\$ (73,645,086.81)

INFORME SOBRE EL SALDO DE LAS CUENTAS POR COBRAR

Las cuentas por cobrar que se encuentran bajo la custodia de la Tesorería Municipal de Monterrey por los diversos conceptos que en seguida se mencionan, registra los saldos siguientes al 31 de Diciembre de 2014.

CONCEPTOS	SALDO AL 31 DE DICIEMBRE DE 2014
DIRECCION DE INGRESOS	
MULTAS DE ALCOHOLES	\$ 281,568,586.20
MULTAS DE CONSTRUCCION S.P.	780,600.00
MULTAS DE ANUNCIOS	4,363,081.50
CONSTRUCCIÓN	18,087,268.52
MULTA ESPECTACULOS	9,726,674.67
MULTAS DE LIMPIA	45,228,374.46
MULTAS DE COMERCIO	55,541.80
MULT.EQUILIBRIO ECOLOGICO	5,281,994.73
MULT P/LICENCIA USO DE SUELO	21,811,947.00
MULTAS PROTECCION CIVIL	7,049,652.39
MULTAS DE TRANSITO	1,243,945,956.42
OBRAS INTEGRALES	19,238,175.22
REFRENDOS	168,454,989.71
MERCADOS	3,937,117.64
TOTAL DE CUENTAS POR COBRAR DE LA DIR. DE INGRESOS	\$ 1,829,529,960.27
DIRECCION DE RECAUDACIÓN INMOBILIARIA	
MULTAS LOTES BALDÍOS Y SUCIOS	\$ 27,553,773.13
IMPUESTO PREDIAL	882,554,916.77
TOTAL DE CUENTAS POR COBRAR DE LA DIR. DE RECAUDACIÓN INMOBILIARIA	\$ 910,108,689.90
SUMA DE LAS CUENTAS POR COBRAR	\$ 2,739,638,650.17

INFORME SOBRE LA SITUACIÓN PATRIMONIAL

El Patrimonio Municipal representa otro de los apartados que en conjunto con los Ingresos y Egresos, determinan el resultado de la actividad financiera de la Administración Pública Municipal, motivo por el cual la Administración ha realizado un esfuerzo significativo en aras de integrarlo debidamente tal y como lo establecen las disposiciones jurídicas que regulan la materia.

Para su clasificación y mejor control el Patrimonio Municipal se divide en Bienes Muebles y Bienes Inmuebles los cuales se analizan a continuación:

Bienes Muebles

El Municipio posee un sistema de cómputo que permite un registro de los Bienes Muebles que adquiere el Municipio a valor de adquisición, clasificados por departamento y tipo de ubicación.

Enseguida se detalla un resumen del inventario de Equipo de Transporte y Mobiliario y Equipo que se encuentra integrado al 31 de Diciembre del 2014.

Bienes Inmuebles

En lo que se refiere a este concepto se implementó un programa de actualización y regularización del patrimonio municipal, en cuya base de datos quedó asentada la Propiedad territorial y su situación en sus diferentes aspectos y aplicaciones.

El Patrimonio físico se encuentra en proceso de conciliación contra los registros contables, teniendo en cuenta como fecha límite el 31 de diciembre de 2015, según ACUERDO por el que se determina la norma de información financiera para precisar los alcances del Acuerdo 1 aprobado por el Consejo Nacional de Armonización Contable, en reunión del 3 de mayo de 2013 y publicado el 16 de mayo de 2013.

Inventario de Equipo de Transporte y Maquinaria y Equipo

VEHÍCULOS AL 31 DE DICIEMBRE DEL 2014											
	Autos	Camiones	Pick Ups	Camionetas	Motocicletas	Vans	Autobuses	Biciclos/mopeds	Maq. Pesada	Barredoras	TOTAL POR SECRETARÍA
SECRETARÍA											
130-CABILDO	3					2					6
<i>arrendados</i>						1					
131-SRIA.PLANN Y COMUNICACIÓN	14		2			1					29
<i>arrendados</i>	7		1	3		1					
132-SRIA. DEL AYUNTAMIENTO	37	5	11	1	2				1		89
<i>arrendados</i>	21	1	7	1	1	1					
133-TESORERÍA	27		6	1	14	6					59
<i>arrendados</i>	4		1								
134-SRIA DE LA CONTRALORIA	7		1								15
<i>arrendados</i>	5		1	1							
135-SRIA OBRAS PUBLICAS	11		5			2					25
<i>arrendados</i>	5		1	1							
136-S.E.D.U.E.	14		2								23
<i>arrendados</i>	6			1							
137-SRIA. DESARROLLO HUMANO	35	10	18	2	13	12		17	3		138
<i>arrendados</i>	16	2	6	2		2					
138-SRIA. DE ADMINISTRACION	8		7	2		5	1				30
<i>arrendados</i>	5		2								
141-SRIA. SEG.PÚB.Y VIALIDAD	189	9	111	11	142	9	1	118	7		603
<i>arrendados</i>	4		2								
142 - D. I. F.	18	4	3	2		9	6				47
<i>arrendados</i>	3		1	1							
143-DESARROLLO ECONOMICO	3		2								10
<i>arrendados</i>	4			1							
144-SRIA. SERVICIOS PUBLICOS	25	28	25		4	3	2		24		142
<i>arrendados</i>	9	7	9	1					5		
145-SRIA. SERVICIOS PUB. NTE.	2	33	10			1	2		19	1	80
<i>arrendados</i>	1	6	2						3		
146-SRIA. SERVICIOS PUB SUR	1	13	8				1		7	2	46
<i>arrendados</i>		6	4						4		
147-SRIA. SERVICIOS PUB PTE.		22	17	1	3	3	1		18	2	82
<i>arrendados</i>		7	4						4		
148-SRIA. SERVICIOS PUB CTRO.	2	25	10			1			17	9	79
<i>arrendados</i>	1	7	3						4		
149-SRIA.SERVS.PUB.SUR HUAJ.	1	14	5						6	1	42
<i>arrendados</i>		8	4						3		
SUBTOTAL POR TIPO DE VEH.	488	207	291	32	179	59	14	135	125	15	1,646
COMODATO	2										2
BODEGA DE PATRIMONIO	83	20	63	1	63	4		32	18	11	295
SUBTOTAL POR TIPO DE VEH.	85	20	63	1	63	4	0	32	18	11	297
TOTAL GENERAL	573	227	354	33	242	63	14	167	143	26	1,842

VEHÍCULOS
ACTIVOS

VEHÍCULOS
INACTIVOS

Inventario de Mobiliario y Equipo al 31 de Diciembre de 2014

AGRUPACION	TOTAL
ARMAS	313
EQUIPO DE COMPUTO	9,219
EQUIPO DE COMUNICACIÓN (TELEFONOS)	1,664
EQUIPO DE COMUNICACIÓN (FRECUENCIA)	2,272
EQUIPO DE INGENIERIA	95
EQUIPO DE OFICINA	27,553
EQUIPO DE SERVICIOS	9,716
EQUIPO DE TRANSPORTE (1)	1,299
EQUIPO DEPORTIVO	289
EQUIPO FOTOGRAFICO Y SONIDO	1,050
EQUIPO MECÁNICO INDUSTRIAL	205
EQUIPO MÉDICO	1,692
MAQUINARIA Y EQUIPO (2)	1,096
OBRAS DE ARTE	608
TOTAL	57,071

(1) BICICLETAS, TORRETAS, DISPOSITIVOS DE POSICIONAMIENTO GLOBAL, ESTROBOS, FUENTES DE PODER PARA SIRENAS Y ESTROBOS, WINCHES, ANTES DE GPS, SIRENAS, ENTRE OTROS.

(2) DESBROZADORAS, MOTOPODADORAS Y PODADORAS, MÁQUINAS DE COSER, TANQUES DE AGUA Y DE GAS, MOTOBOMBAS, CORTADORAS (PAPEL, METAL, CONCRETO), COMPRESORAS, MOTOSIERRAS, TALADROS, TRANSFORMADORES, HIDROLAVADORAS, MÁQUINAS PINTARRAYAS, PULIDORAS Y OTROS.

Inventario de Inmuebles al 31 de Diciembre de 2014

BIENES INMUEBLES MUNICIPALES	
Total de Bienes Inmuebles Municipales	3,409



TESORERÍA MUNICIPAL DE MONTERREY DIRECCIÓN DE PATRIMONIO

LISTADO GENERAL DE DICTAMENES APROBADOS EN SESION DE CABILDO

REVISIÓN:

CÓDIGO FO-CPM-02

No.	FECHA DE SOLICITUD	SOLICITANTE	UBICACIÓN DEL INMUEBLE	SUPERFICIE	ASUNTO	USOS	ACTA	FECHA DE APROBACION
1	24-oct-13	DR. JESUS ZACARIAS VILLARREAL PEREZ	<p>INMUEBLE 1: UBICADO EN LAS CALLES SOLDADORES, TRAILEROS, MODISTOS Y ARQUITECTOS COL. LA ALIANZA PARCELA 68 SECTOR "V"</p> <p>INMUEBLE 2: UBICADO ENTRE LAS CALLES CONGRESO NORTE, TESORERÍA, ASISTENCIA Y CONSTITUCION COL. NUEVA ESTANZUELA.</p> <p>INMUEBLE 3: UBICADO ENTRE LAS CALLES SALMON, TAMBOUR, SAETA, TRIANGULO, CAN MAYOR Y BALANZA COL. SAN BARNABE XV FOMERREY 105.</p> <p>INMUEBLE 4: UBICADO EN ENTRE LAS CALLES SOLDADORES, POETAS, HERREROS Y LOCUTORWES FRACC. JOSE MARIA PINO SUAREZ LA ALIANZA SECTOR "F"</p>	<p>494.84</p> <p>277.77</p> <p>499.15</p> <p>1236.55</p>	CONTRATO DE COMODATO, POR 6 AÑOS A FAVOR DEL ORGANISMO PUBLICO DESCENTRALIZADO DE LA ADMINISTRACION PUBLICA DE GOBIERNO DEL ESTADO "SERVICIOS DE SALUD DE NUEVO LEON"	UTILIZARLOS COMO CENTROS DE SALUD	5	27-feb-14
2		INCORPORACION AL DOMINIO PUBLICO MUNICIPAL	BOULEVARD ANTONIO L. RODRIGUEZ COL. MIRAVALLE	300.24	DECLARATORIA DE INCORPORACION AL DOMINIO PUBLICO	AREA VERDE	5	27-feb-14
3			UBICADO EN LA LADERA DEL CERRO DE LA LOMA LARGA CONTIGUO A LA COL. PLOX	4,533.95	REVOGACION DE LA DONACION MEDIANTE DESINCORPORACION DEL DOMINIO PUBLICO MUNICIPAL EFECTUADO A FAVOR DE GOBIERNO DEL ESTADO DE NUEVO LEON.	REINCORPORA AL DOMINIO PUBLICO MUNICIPAL	5	27-feb-14
4	02-may-13	CC. LEOPOLDO RUIZ, CARLOS CASTILLO Y ELVA ESTHER GONZALEZ RDZ.	UBICADO EN EL CRUCE DE LA AVENIDA SIERRA ALTA Y LA AVENIDA DE LAS MONTAÑAS FRACC. SIERRA ALTA OCTAVO SECTOR RINCON DE LAS MONTAÑAS	15.04	CONTRATO DE COMODATO POR 6 AÑOS A FAVOR DE LA ASOCIACION DE VECINOS SIERRA ALTA OCTAVO SECTOR, A.C.	CASETA DE VIGILANCIA	5	27-feb-14
5	12-feb-13	ADRIAN ALVAREZ GARCIA	CALLE JOSE MARIA IGLESIAS CRUZ CON LA CALLE NAPOLEON COL. ESTRELLA	285.00	CONTRATO DE COMODATO POR 3 AÑOS A FAVOR DE LA ASOCIACION CIVIL PROMOVENDO LA SALUD Y EL BIENESTAR SOCIAL	PARA LA OPERACIÓN DE UN CENTRO DE SALUD INTEGRAL CON EL FIN DE CONTRIBUIR AL MEJORAMIENTO DE LA SALUD Y EL BIENESTAR SOCIAL DE LOS VECINOS DEL SECTOR Y LA COMUNIDAD EN GENERAL.	5	27-feb-14
6	21-feb-14	C. HORACIO REYES SANTOS	LAS MARGARITAS	36,374.50	CONTRATO DE DONACION PURA CON EL REPRESENTANTE DEL "SINDICATO UNICO DE TRABAJADORES AL SERVICIO DEL MUNICIPIO DE MONTERREY"	CENTRO RECREATIVO EN FAVOR DE LOS AGREMIADOS	10	27-mar-2014
7	28-feb-14	LIC. ROSA ELENA RAMIREZ GARCIA Y C. MARIA TERESA MARTINEZ DE LOS SANTOS	BRISAS RESIDENCIAL PRIMER SECTOR	625.00 687.73	CAMBIO DE DESTINO DE SUELO DE LAS VIALIDADES QUE CONFORMAN UNA PARTE PROPORCIONAL DE LAS CALLES HEROICA DE VERACRUZ Y TOPILCO DEL FRACC. BRISAS RESIDENCIAL PRIMER SECTOR	QUE SE LE DE EL DESTINO DE SUELO DE EQUIPAMIENTO URBANO PARA QUE CONFORME PARTE DE LAS AREAS VERDES UBICADAS EN ESTE SECTOR Y QUE SERVIRA PARA ESPARCIMIENTO DE LOS VECINOS.	10	27-mar-2014
8			<p>1.- CAMIONETA MARCA DODGE RAM 1500 MOD. 2008 NUM. DE PATRIMONIO 80509, MISMO QUE FUE DETERMINADO PERDIDA TOTAL (CHOQUE)</p> <p>2.- CAMION MARCA DODGE MOD. 2010, NUM DE PATRIMONIO 80338, DETERMINADO PERDIDA TOTAL (INCENDIO)</p> <p>3.- CAMIONETA MARCA DODGE MOD. 2009 CON NUM. DE PATRIMONIO 81008, DETERMINADO PERDIDA TOTAL (CHOQUE)</p> <p>4.- CAMIONETA MARCA DODGE RAM 2500 MOD. 2012 CON NUM DE PATRIMONIO 81640 DETERMINADO PERDIDA TOTAL (CHOQUE)</p> <p>5.- VEHICULO MARCA NISSAN MOD. 2007, CON NUM DE PATRIMONIO 80630 DETERMINADO PERDIDA TOTAL (CHOQUE)</p> <p>6.- VEHICULO MARCA NISSAN MOD. 2002 CON NUM. DE PATRIMONIO 81299 DETERMINADO PERDIDA TOTAL (INCENDIO)</p>		DESINCORPORACION DE 6 VEHICULOS DEL DOMINIO PUBLICO MUNICIPAL.	VEHICULOS QUE HAN SIDO OBJETO DE SINISTRO CAUSANTE DE LA PERDIDA TOTAL DE LOS MISMOS, LOS CUALES NO SE ENCUENTRAN EN SERVICIO A ESTA MUNICIPALIDAD	29	29-may-14
9	14-abr-14	DR. Y CP. ROBERTO ELIAS HERNANDEZ	EN EL CAMELLON CENTRAL DE LA VENIDA EUGENIO GARZA SADA, A LA ALTURA DEL CENTRO CONOCIDO COMO PASEO TEC ENTRE LAS CALLES PIRINEOS Y FISICOS CONTIGUO A LA COL. TECNOLOGICO	1.69	CONTRATO DE COMODATO POR TIEMPO INDEFINIDO A FAVOR DE LA EMPRESA MULTIMEDIOS ESTRELLAS DE ORO, S.A. DE C.V.	CON LA FINALIDAD QUE SE INSTALE UNA COLUMNA DE SOPORTE PARA PUENTE PEATONAL SIN PUBLICIDAD QUE CONECTARA LAS DOS ETAPAS DEL CENTRO COMERCIAL PASEO TEC EL CUAL ESTARA ABIERTO AL PUBLICO EN GENERAL.	29	29-may-14



**TESORERÍA MUNICIPAL DE MONTERREY
DIRECCIÓN DE PATRIMONIO**

LISTADO GENERAL DE DICTAMENES APROBADOS EN SESIÓN DE CABILDO

REVISIÓN:						CÓDIGO FO-CPM-02		
No.	FECHA DE SOLICITUD	SOLICITANTE	UBICACIÓN DEL INMUEBLE	SUPERFICIE	A SUNTO	USOS	ACTA	FECHA DE APROBACION
10	14-ago-13	C. MARGARITA LOZANO DUARTE	EN EL CRUCE DE LA AVENIDA COLINAS DEL VALLE Y LA CALLE COLINA REAL EN ESTA CIUDAD DE MONTERREY	248.75	CONTRATO DE COMODATO POR 6 AÑOS A FAVOR DE LA ASOCIACION DE COLONOS DEL FRACCIONAMIENTO COLINAS DEL VALLE	PARA LA CONSTRUCCION DE UN AREA DE CONVENCENCIA, ESPARCIMIENTO Y SANITARIOS PARA USO DE LA COMUNIDAD EN GENERAL Y DE LOS VECINOS DEL FRACCIONAMIENTO.	29	29-may-14
11	17-sep-13	C. ULISES RIVERA PEREZ	SE UBICA EN LA TERMINACION DE LA CALLE EL SUSPIRO, RESIDENCIAL LA LAGRIMA.	6.90	CONTRATO DE COMODATO POR 6 AÑOS A FAVOR DE LA ASOCIACION CIVIL "RESIDENCIAL DE LA LAGRIMA JUNTA DE VECINOS", A.C.	CON LA FINALIDAD DE CONSTRUIR Y ADMINISTRAR DOS BAÑOS Y LAVABOS DE USO GENERAL	29	29-may-14
12	22-ene-14	C. FRANCISCA SANDBAL MARTINEZ	KIOSCO DE LA LAZA SANTA ISABEL, UBICADA EN LA AVENIDA CALZADA FRANCISCO I. MADERO Y CALLE 20 DE NOVIEMBRE EN EL CENTRO DE MTY.	254.46	CONTRATO DE COMODATO POR 6 AÑOS A FAVOR DE LA ASOCIACION CIVIL DENOMINADA "PLAZA SANTA ISABEL", A.C.	PARA DESARROLLO DE LAS ACTIVIDADES PROPIAS DE LA ASOCIACION	29	29-may-14
13	24-may-13	C. ISMAEL CASTRO CASTILLEJA	EN LA INTERSECCION DE LAS AVENIDAS CUMBRES ELITE Y RICHARD E. BYRD EN EL FRCC. CIMA DEL BOSQUE	24.03	CONTRATO DE COMODATO POR 6 AÑOS A FAVOR DE LA ASOCIACION CIVIL DENOMINADA "ASOCIACION CIMA DEL BOSQUE Y MONTAÑA", A.C.	OPERACIÓN DE CASETA DE VIGILANCIA PARA EL REFORZAMIENTO DE LA SEGURIDAD DE LOS VECINOS DEL SECTOR.	20	12-jun-14
14	12-sep-13	C. ROSA ELENA RAMIREZ GARCIA	ENTRE LAS CALLES TOPILCO Y MISANTLA EN EL FRACC. LAS BRISAS 1ER SECTOR.	30.00	RENOVACION DE CONTRATO DE COMODATO POR 6 AÑOS A FAVOR DE LA ASOCIACION CIVIL DENOMINADA "BRISAS RESIDENCIAL, A.C."	CONTINUAR CON LA OPERACIÓN DE CASETA DE VIGILANCIA	20	12-jun-14
15	14-mar-14	C. IVAN ALEJANDRO PONCE GUTIERREZ	EN EL COMEDOR DEL SOTANO DE PALACIO MUNICIPAL DE MONTERREY	15.00	CONTRATO DE ARRENDAMIENTO POR 3 AÑOS CON EL C. IVAN ALEJANDRO PONCE GUTIERREZ	CON LA FINALIDAD DE ESTABLECER LA VENTA DE COMIDAS Y DESAYUNOS PARA LOS EMPLEADOS MUNICIPALES.	20	12-jun-14
16	29-ago-13	C. DAVID ALVAREZ GONZALEZ	EN LA MANZANA CIRCUNDADA POR LAS CALLES MINERIA, UNICADA DEL PUEBLO Y FRANCISCO VILLA, COL. LAS PADRERAS FOMERREY 106	3,651.75	CONTRATO DE COMODATO POR TIEMPO INDEFINIDO A FAVOR DEL GOBIERNO DEL ESTADO DE N.L. POR CONDUCTO DE LA SUBSECRETARIA DE ADMINISTRACION DE LA SRIA. DE FINANZAS Y TESORERIA GRAL. DEL ESTADO.	REGULARIZAR EL CENTRO DE DESARROLLO INFANTIL (CENDI) No. 2	23	26-jun-14
17	29-ago-13	C. DAVID ALVAREZ GONZALEZ	EN LA MANZANA CIRCUNDADA POR LAS CALLES RUBEN JARAMILLO, 7 DE NOVIEMBRE Y AVENIDA ALMAZAN C. COL. TOPO CHICO SECTOR TIERRA Y LIBERTAD	1,292.85	CONTRATO DE COMODATO POR TIEMPO INDEFINIDO A FAVOR DEL GOBIERNO DEL ESTADO DE N.L. POR CONDUCTO DE LA SUBSECRETARIA DE ADMINISTRACION DE LA SRIA. DE FINANZAS Y TESORERIA GRAL. DEL ESTADO.	REGULARIZAR EL CENTRO DE DESARROLLO INFANTIL No. 8 Y 9 "TIERRA Y LIBERTAD"	23	26-jun-14
18	14-nov-13	ING. JAVIER DE LA GARZA VIDAL	EN LA ESQUINA QUE CONFORMAN LAS CALLES FELIX U. GOMEZ Y LIBERTAD. AVENIDA FELIX U. GOMEZ ENTRE LAS CALLES GARDENIA Y CEDRO COL. MODERNA	176.00 4.00	CONTRATO DE COMODATO POR TIEMPO INDEFINIDO A FAVOR DEL ORGANISMO PUBLICO DESCENTRALIZADO METROREY DEL ORGANISMO PUBLICO DESCENTRALIZADO DEL GOBIERNO DEL ESTADO DE NUEVO LEON, SISTEMA DE TRANSPORTE COLECTIVO METROREY.	INMUEBLES QUE DEBERAN SER UTILIZADOS EXCLUSIVAMENTE PARA LA CONSTRUCCION DE LA LINEA 3 DEL METRO	23	26-jun-14
19	20-jun-14	ING. RENE REICHAARDT GROSS	TODA VEZ QUE HAN SIDO RENOVADOS Y CAMBIADOS, HAN DEJADO DE SER UTILES AL SERVICIO PUBLICO PARA EL QUE ESTABAN DESTINADOS.		DESINCORPORACION DEL DOMINIO PUBLICO MUNICIPAL MEDIANTE SUBASTA PUBLICA Y ENAJENACION ONEROSA, RESPECTO A UN LOTE DE 22,500 LAMPARAS COMPLETAS (CARCAZA, BALASTRA Y CRISTAL) Y 4500 COMPONENTES INTERNOS (BALASTRA Y FOCO)	DESINCORPORACION DE 22500 PIEZAS DE LAMPARAS COMPLETAS (CARCAZA, BALASTRA Y CRISTAL ASI COMO 4,500 PIEZAS DE COMPONENTES INTERNOS (BALASTRAS Y FOCOS)	26	31-jul-14
20	03-jul-14		CONVENIO DE COLABORACION CON PUBLIREX			CONSTRUCCION Y HABILITACION DE 4 PUENTES: AVE. CHURUBUSCO CASI ESQUINA CON CALLE JESUS M. GARZA COL. FIERRO AVE. REVOLUCION CASI ESQUINA CON ATLETICO BILBAO, COL. ESTADIO REVOLUCION CASI ESQUINA CON CALLE ZIHUATANEJO, COL. PRIMAVERA AVE. ALFONSO REYES ESQUINA CALLE AGUILES, COL. SARABIA	26	31-jul-14
21	29-ago-13	C. DAVID ALVAREZ GONZALEZ	CALLES JULIO CAMELO, PRIMERO DE MAYO, ING. GERARDO TORRES DIAZ Y 17 DE DICIEMBRE COL. BUROCRATAS MUNICIPALES 2 SECTOR	3,733.49	CONTRATO DE COMODATO POR TIEMPO INDEFINIDO A FAVOR DE GOBIERNO DEL ESTADO DE NUEVO LEON PARA USO DE LA SECRETARIA DE EDUCACION DEL ESTADO	CONTINUAR UTILIZANDO EL CENTRO DE DESARROLLO INFANTIL "CENDI" No. 5 DIANA LAURA ROJAS DE COLOSIO	31	11-sep-14



TESORERÍA MUNICIPAL DE MONTERREY DIRECCIÓN DE PATRIMONIO

LISTADO GENERAL DE DICTAMENES APROBADOS EN SESIÓN DE CABILDO

REVISIÓN:						CÓDIGO FO-CPM-02		
No.	FECHA DE SOLICITUD	SOLICITANTE	UBICACIÓN DEL INMUEBLE	SUPERFICIE	ASUNTO	USOS	ACTA	FECHA DE APROBACION
22	29-ago-13	C. DAVID ALVAREZ GONZALEZ	CALLES BUSTAMANTE, MIER Y NORIEGA Y BERNABE GONZALEZ COL. TOPOCHICO	2,631.32	CONTRATO DE COMODATO POR TIEMPO INDEFINIDO A FAVOR DE GOBIERNO DEL ESTADO DE NUEVO LEON PARA USO DE LA SECRETARIA DE EDUCACION DEL ESTADO	CON LA FINALIDAD DE REGULARIZAR LA ADMINISTRACION Y CONTINUAR CON LA OPERACION DEL CENTRO DE DESARROLLO INFANTIL "CENDI" No.1 Y 6 FELIPE ANGELES	31	11-sep-14
23	DESINCORPORACION DE 8 VEHICULOS QUE FORMAN PARTE DEL DOMINIO PRIVADO MUNICIPAL QUE POR HABER SUFRIDO SINIESTROS FUERON DICTAMINADOS POR LA COMPAÑIA DE SEGUROS BANORTE COMO PERDIDA TOTAL.						31	11-sep-14
24	14-nov-13	C. BERNARDO LEAL TREVINO	EN EL CAMELLON CENTRAL DE LA AVENIDA PORTAL DEL HUAJUCO A LA ALTURA DE LA CALLE CAMINO DEL FAISAN	15.68	CONTRATO DE COMODATO POR 6 AÑOS A FAVOR DE "COLONOS DEL PORTAL DEL HUAJUCO, AC"	OPERACION DE UNA CASETA DE VIGILANCIA	38	29-oct-14
25	14-may-14	C. SAMUEL ELIAS GUILLEN	CALLE LUNA ENTRE LA ACILE ESTRELLAS Y LA AV. HECTOR GOMEZ GONZALEZ EN EL FRACC. LOS MILAGROS DE VALLE ALTO	12.20	CONTRATO DE COMODATO POR 6 AÑOS A FAVOR DE LA ASOCIACION CIVIL "MILAGROS DE VALLE ALTO, A.C."	FUNCION DE UNA CASETA DE VIGILANCIA	38	29-oct-14
26	29-oct-14	ING. CECILIA IVONNE ESPIN MARTINEZ	AVE. LAS LAJAS ENTRE EL BOULEVARD ROGELIO CANTU GOMEZ Y LA CALLE CALLEJON DEL MIRADOR EN EL FRACC. LAS LAJAS SEGUNDO SECTOR	13.25	CONTRATO DE COMODATO POR 6 AÑOS A FAVOR DE LA JUNTA DE MEJORAMIENTO MORAL, CIVICO Y MATERIAL DEL FRACCIONAMIENTO DENOMINADO LAS LAJAS	CONTINUAR CON LA OPERACION DE UNA CASETA DE VIGILANCIA	38	29-oct-14
27	06-oct-14	C. HECTOR RAFAEL VILLARREAL PEREZ	PEDREGAL LA SILLA NORTE CRUZ CON LA CALLE PICO VENTANA EN EL FRACC. VISTALTA PRIMER SECTOR	37.50	CONTRATO DE COMODATO POR 6 AÑOS A FAVRO DE LA ASOCIACION CIVIL DENOMINADA "ASOCIACION DE VECINOS DE VISTALTA PRIMER SECTOR, A.C."	CONTINUAR CON LA OPERACION DE UNA CASETA DE VIGILANCIA	38	29-oct-14
28			EN EL AREA CONOCIDA COMO LA ALIANZA E IDENTIFICADO COMO PARCELA 61, SECTOR M LA MARINA DEL EJIDO SAN BERNABE TOPO CHICO, LOCALIZADO EN LA MANZANA CIRCUNDADA POR LAS CALLES CORPUS CHRISTI (AHORA PACIFISTAS) CALLE SIN NOMBRE Y AVE. ANTIGUOS EJIDATARIOS	16,498.69	REINCORPORACION AL PATRIMONIO MUNICIPAL		38	29-oct-14
29	28-ago-14	ING. GABRIEL RUIZ HUERTA	HIPOLITO IRIGOYEN, NICOLAS DE AVELLANEDA Y PEDRO JUSTO EN LA COL. SAN MARTIN	15,547.77	CONTRATO DE COMODATO POR TIEMPO INDEFINIDO A FAVOR DE LA ASOCIACION CIVIL "LIDERES DEL SIGLO, A.C."	CONSTRUCCION DE UNA ESCUELA SECUNDARIA, UNA PREPARATORIA Y AREAS DEPORTIVAS EN BENEFICIO DE LOS JOVENES DE ESCASOS RECURSOS DE NUESTRA CIUDAD	39	11-nov-14
30	14-jul-08	VECINOS DEL SECTOR CONOCIDO COMO ALIANZA	LOTE DE TERRENO EN LA COL. LA ALIANZA DE LA PARCELA 61, SECTOR M, "LA MARINA" DEL EJIDO SAN BERNABE TOPO CHICO.	5,961.23	DESINCORPORACION DE DOS INMUEBLES PROPIEDAD MUNICIPAL, MISMOS QUE EN SU CONJUNTO FORMARAN UNOS SOLO, A FIN DE QUE SEAN DESAFECTADOS EN FAVOR DE UN GRUPO DE 43 FAMILIAS.	USO HABITACIONAL UNIFAMILIAR Y DE URBANIZACION PROGRESIVA, EN LAS CUALES CADA FAMILIA PODRA ADQUIRIR UN LOTE PARA QUE LA VIVIENDA SE CONSTRUYA POR EL SISTEMA AUTOCONSTRUCCION	39	11-nov-14
31	11-abr-14	MONS. RODOLFO ANGEL RODRIGUEZ SEPULVEDA	REFORMA AGRARIA, LICENCIADO LEOPOLDO GONZALEZ SAENZ (ANTES AVENIDA CAMINO REAL) DR. PEDRO MARTINEZ Y LA ESPERANZA COL. AMPLIACION FOMERREY 1	54.97	CONTRATO DE COMODATO POR UN PERIODO DE 9 AÑOS A FAVOR DE LA ARQUIDIOCESIS DE MONTERREY, A.R.	CON LA FINALIDAD DE SEGUIR OPERANDO COMO CENTRO COMUNITARIO	41	26-nov-14
32	11-abr-14	MONS. RODOLFO ANGEL RODRIGUEZ SEPULVEDA	JULIO A. ROCA Y PROLONGACION AZTLAN EN EL FRACC. SAN BERNABE IX, FOMERREY 112	655.29	CONTRATO DE COMODATO POR UN PERIODO DE 9 AÑOS A FAVOR DE LA ARQUIDIOCESIS DE MONTERREY, A.R.	CON LA FINALIDAD DE SEGUIR OPERANDO COMO CAPILLA CATOLICA "SAN JOSE"	41	26-nov-14
33	14/08/2014	MONS. RODOLFO ANGEL RODRIGUEZ SEPULVEDA	PASEO DE CAMPESTRE Y CANAL MEDULAR COL. BARRIO DEL PRADO CIUDAD SOLIDARIDAD	1,000.00	CONTRATO DE COMODATO POR UN PERIODO DE 9 AÑOS A FAVOR DE LA ARQUIDIOCESIS DE MONTERREY, A.R.	CON LA FINALIDAD DE SEGUIR OPERANDO COMO CAPILLA RELIGIOSA CONOCIDA COMO "PADRE PIO"	41	26-nov-14
34	12-dic-13	C. SIGIFREDO REYES ORTIZ	HERMANOS SANCHEZ MADARIAGA, PROLONGACION AZTLAN Y LA AVE. SOLIDARIDAD COL. VALLE DE SANTA LUCIA	73.44	CONTRATO DE COMODATO POR 3 AÑOS A FAVOR DE LA ASOCIACION CIVIL DENOMINADA "INVIDENTES SIN BARRERAS"	PARA EL MEJOR APROVECHAMIENTO Y CALIDAD DE VIDA Y BENEFICIO DE SUS ASOCIADOS, IMPARTIENDO CLASES, APOYOS PSICOLOGICOS Y ASISTENCIA SOCIAL, PARA QUE ENFRENTEN LOS RETOS DIARIOS DE LA VIDA EN SOCIEDAD.	41	26-nov-14
35	03/03/2014	C. JUAN CARLOS LUNA MAYORGA	FEDERICO GOMEZ GARCIA, PRIVADA SIN NOMBRE Y AV. MORONES PRIETO, EN EL INTERIOR DEL PARQUE ESPAÑA	7,572.72	CONTRATO DE COMODATO POR UN PERIODO DE 6 AÑOS A FAVOR DE LA ASOCIACION CIVIL DENOMINADA "LIGA PEQUEÑA DE BEISBOL FRACCIONAMIENTO BUENOS AIRES, A.C.	CONTINUAR Y SEGUIR OPERANDO COMO PARQUE Y LIGA DE BEISBOL	41	26-nov-14
36	02-abr-14	C. OSCAR ELIZONDO HINOJOSA	ENTRE LAS CALLES SALMON, TAMBOR, SAETA, TRIANGULO, CAN MAYOR Y BALANZA COL. SAN BERNABE XV, FOMERREY 110	228.45	RENOVACION DE CONTRATO DE COMODATO POR UN PERIODO DE 6 AÑOS A FAVOR DE LA ASOCIACION DE BENEFICENCIA PRIVADA DENOMINADA "GRESER, A.B.P."	PARA SEGUIR OPERANDO COMO CENTRO DE FORMACION PARA LA PAZ TRABAJANDO DE MANERA DIRECTA EN LA PREVENCIÓN DE TODA MANIFESTACION DE VIOLENCIA.	42	11-dic-14



**TESORERIA MUNICIPAL DE MONTERREY
DIRECCION DE PATRIMONIO**

LISTADO GENERAL DE DICTAMENES APROBADOS EN SESION DE CABILDO

REVISIÓN: CÓDIGO FO-CPM-02

No.	FECHA DE SOLICITUD	SOLICITANTE	UBICACIÓN DEL INMUEBLE	SUPERFICIE	A SUNTO	USOS	ACTA	FECHA DE APROBACION
37	02-abr-14	G. OSCAR ELIZONDO HINOJOSA	BOULEVARD PRIMAVERA Y AVENIDA RICARDO COVARRUBIAS EN LA COL. PRIMAVERA	170.96	RENOVACION DE CONTRATO DE COMODATO POR UN PERIODO DE 6 AÑOS A FAVOR DE LA ASOCIACION DE BENEFICENCIA PRIVADA DENOMINADA "CREESER, A.B.P."	PARA SEGUIR OPERANDO COMO CENTRO DE FORMACION PARA LA PAZ TRABAJANDO DE MANERA DIRECTA EN LA PREVENCIÓN DE TODA MANIFESTACION DE VIOLENCIA.	42	11-dic-14
38	04-ago-14	C. LUIS JAVIER OLMOS SALDAÑA	AVENIDA COLINAS DEL HUAJUCO DEL FRACC. COLINAS DEL HUAJUCO PRIMER SECTOR	16.32	CONTRATO DE COMODATO POR UN PERIODO DE 6 AÑOS A FAVOR DE LA ASOCIACION CIVIL DENOMINADA "COLINAS DEL HUAJUCO, A.C."	SEGUIR OPERANDO COMO CASETA DE VIGILANCIA	42	11-dic-14
39	27-ago-13	G. DAVID ALVAREZ GONZALEZ	MUSEROLA, SEGADORA, QUIJERA Y CLAVICORDIO COL. SAN BERNABE IX, FOMERREY 112	5,272.00	CONTRATO DE COMODATO POR TIEMPO INDEFINIDO A FAVOR DEL GOBIERNO DEL ESTADO DE NUEVO LEON POR CONDUCTO DE LA SUBSECRETARIA DE ADMINISTRACION DE LA SECRETARIA DE FINANZAS Y TESORERIA DEL ESTADO	CONTINUAR OPERANDO EL CENTRO DE DESARROLLO INFANTIL (CENDI) NUMEROS 3 Y 7 JOSE MARTI	42	11-dic-14
40	13-sep-13	DR. JESUS ZACARIAS VILLARREAL PEREZ - DIR. GENERAL DE SERVICIOS DE SALUD DE NL.	PSICOLOGISTAS, RADIO, OPTOMETRISTAS Y PRENSA COL. PERIODISTAS DE MEXICO 2DA ETAPA	1,007.28	CONTRATO DE COMODATO POR 6 AÑOS A FAVOR DE SERVICIOS DE SALUD DE NUEVO LEON, ORGANISMO PUBLICO DECENTRALIZADO DEL GOBIERNO DEL ESTADO DE NUEVO LEON.	PARA LA CONSTRUCCION DE UN CENTRO DE SALUD	42	11-dic-14

INFORME ANUAL DE BONIFICACIONES Y SUBSIDIOS OTORGADOS DURANTE EL EJERCICIO.

A continuación se incluye el resumen de Enero a Diciembre del año 2014, sobre los subsidios aplicados los cuales ascienden a la cantidad de **\$307'665,441.76**, dando cumplimiento al Artículo Sexto de la Ley de Ingresos de los Municipios del Estado de Nuevo León, Artículo 92 de la Ley de Hacienda para los Municipios del mismo Estado, así como al Artículo 41 del Código Fiscal del Estado de Nuevo León.

CONCEPTO	IMPORTE Y RESAGO BOIFICACIÓN	RECARGOS BOIFICACIÓN	GASTOS BONIFICACIÓN	SANCIÓN BONIFICACIÓN	TOTAL BONIFICACIÓN
IMPUESTOS	\$ 119,790,949.68	\$ 44,297,880.62	\$ 4,872.71	\$ 56,422,894.44	\$ 220,516,597.45
IMPUESTO PREDIAL	\$ 82,626,040.79	\$ 2,417,413.04	\$ -	\$ 4,154,481.95	\$ 89,197,935.78
IMPUESTO PREDIAL BANCOS	\$ 8,061,876.90	\$ 314,402.56	\$ -	\$ 519,865.31	\$ 8,896,144.77
PREDIAL MOD. CATASTRAL	\$ 315,219.07	\$ 4,049,131.46	\$ -	\$ -	\$ 4,364,350.53
IMPUESTO PREDIAL RESAGO	\$ 6,156,606.44	\$ 33,043,374.56	\$ 4,872.71	\$ 51,748,547.18	\$ 90,953,400.89
I.S.A.I.	\$ 13,130,169.51	\$ 4,414,428.82	\$ -	\$ -	\$ 17,544,598.33
IMPUESTO S/DIVERSIONES Y ESPECTACULOS	\$ 9,501,036.97	\$ 59,130.18	\$ -	\$ -	\$ 9,560,167.15
CONTRIBUCIONES DE MEJORAS	\$ 23,026.65	\$ 25,367.59	\$ -	\$ -	\$ 48,394.24
OBRAS INTEGRALES ADMINISTRACION ACTUAL	\$ 11,475.50	\$ 11,289.69	\$ -	\$ -	\$ 22,765.19
OBRAS INT.ADMON. 97-2000	\$ 206.12	\$ 807.56	\$ -	\$ -	\$ 1,013.68
OBRAS INTEGRALES ADMON.2000-03	\$ 420.96	\$ 1,078.43	\$ -	\$ -	\$ 1,499.39
OBRAS INTEGRALES ADMON2003/06	\$ 4,215.48	\$ 7,790.62	\$ -	\$ -	\$ 12,006.10
OBRAS INTEGRALES 2009-2012	\$ 6,708.59	\$ 4,401.29	\$ -	\$ -	\$ 11,109.88
DERECHOS	\$ 3,483,681.17	\$ 833,615.66	\$ 2,483.21	\$ -	\$ 4,319,780.04
RECEPCIÓN DE OBRA	\$ 35,519.03	\$ -	\$ -	\$ -	\$ 35,519.03
LICENCIA USO DE SUELO O EDIFICACION (INC	\$ 1,816.83	\$ -	\$ -	\$ -	\$ 1,816.83
LICENCIA USO DE SUELO O EDIFICACION (INC	\$ 144,773.40	\$ -	\$ -	\$ -	\$ 144,773.40
LICENCIA USO DE SUELO O EDIFICACION (INC	\$ 94,531.27	\$ -	\$ -	\$ -	\$ 94,531.27
LICENCIA USO DE SUELO O EDIFICACION (INC	\$ 121.12	\$ -	\$ -	\$ -	\$ 121.12
REFRENDOS	\$ 32,534.73	\$ 348,081.96	\$ 542.35	\$ -	\$ 381,159.04
TRANSP. PASAJEROS(SITIOS)	\$ 12,789.69	\$ 8,889.66	\$ -	\$ -	\$ 21,679.35
ESTACIONAMIENTOS EXCLUSIVOS	\$ 353,496.96	\$ 476,644.04	\$ 1,940.86	\$ -	\$ 832,081.86
VTA.CALCOMANIAS ESTACIONOMETRO	\$ 407,193.63	\$ -	\$ -	\$ -	\$ 407,193.63
VTA.CALCOMANIAS ESTACIONOMETRO PF	\$ 2,400,904.51	\$ -	\$ -	\$ -	\$ 2,400,904.51
PRODUCTOS DE TIPO CORRIENTE	\$ -	\$ 47,393.23	\$ 7,418.24	\$ -	\$ 54,811.47
INMUEBLES-OBRAS INTEGRALES-	\$ -	\$ 47,393.23	\$ 7,418.24	\$ -	\$ 54,811.47
APROVECHAMIENTOS DE TIPO CORRIENTE	\$ 82,719,402.56	\$ 4,395.29	\$ 2,060.71	\$ -	\$ 82,725,858.56
CONCESION CONS LLAVES COLEC	\$ 1,386,865.59	\$ -	\$ -	\$ -	\$ 1,386,865.59
MULTAS DE TRANSITO	\$ 40,877,596.21	\$ 2,400.00	\$ -	\$ -	\$ 40,879,996.21
MULTAS DE PARQUIMETROS	\$ 14,130,107.56	\$ -	\$ -	\$ -	\$ 14,130,107.56
MULTAS DE ALCOHOLES	\$ 6,605,128.78	\$ -	\$ 1,439.56	\$ -	\$ 6,606,568.34
CONSTRUCCIÓN	\$ 4,866,608.73	\$ -	\$ -	\$ -	\$ 4,866,608.73
CONSTRUCCIÓN	\$ 43,722.75	\$ -	\$ -	\$ -	\$ 43,722.75
MULTAS DE CONSTRUCCION S.P.	\$ 223,979.00	\$ -	\$ -	\$ -	\$ 223,979.00
MULTA ESPECTACULOS	\$ 559,886.17	\$ -	\$ 192.37	\$ -	\$ 560,078.54
MULTAS DE LIMPIA	\$ 686,099.62	\$ -	\$ 428.78	\$ -	\$ 686,528.40
MULTAS LOTES BALD.SUCIOS	\$ 1,534,305.60	\$ -	\$ -	\$ -	\$ 1,534,305.60
MULT P/LICENCIA USO DE SUELO	\$ 11,301,700.88	\$ 321.21	\$ -	\$ -	\$ 11,302,022.09
MULTAS PROTECCION CIVIL	\$ 503,401.67	\$ -	\$ -	\$ -	\$ 503,401.67
RECUPERACION CHEQUES NO COBRADOS	\$ -	\$ 1,674.08	\$ -	\$ -	\$ 1,674.08
TOTAL GENERAL	\$ 206,017,060.06	\$ 45,208,652.39	\$ 16,834.87	\$ 56,422,894.44	\$ 307,665,441.76

**Información Financiera de acuerdo a la
Ley General de Contabilidad Gubernamental y a la
Norma del Consejo Nacional de Armonización Contable(CONAC)**

De conformidad con lo estipulado en el Acuerdo por el que se determina la norma de información financiera para precisar los alcances del Acuerdo 1 aprobado por el Consejo Nacional de Armonización Contable, en reunión del 3 de mayo de 2013 y publicado el 16 de mayo de 2013, el Municipio se encuentra en proceso de adoptar todas las medidas establecidas en la Ley General de Contabilidad Gubernamental, una vez que los vencimientos apliquen para este tipo de Entidad de Gobierno.

El CONAC, con fundamento en el artículo 9, fracciones XII y XIII, de la Ley General de Contabilidad Gubernamental (LGCG), en su Segunda Reunión de 2013, celebrada el 3 de mayo de 2013, acordó determinar los plazos para que la Federación, las entidades federativas y los municipios adopten las decisiones que a continuación se indican

Meta	La Federación, las Entidades Federativas y sus respectivos entes públicos a más tardar	Los Municipios y sus entes públicos a más tardar
Integración automática del ejercicio presupuestario con la operación contable	30 de Junio de 2014	30 de Junio de 2015
Realizar los registros contables con base en las Reglas de Registro y Valoración del Patrimonio	31 de Diciembre de 2014	31 de Diciembre de 2015
Generación en tiempo real de estados financieros	30 de Junio de 2014	30 de Junio de 2015
Emisión de Cuentas Públicas en los términos acordados por el Consejo	Para la correspondiente a 2014	Para la correspondiente a 2015

El Municipio de Monterrey, se encuentra en proceso de cumplir con toda la normatividad emitida por el Consejo Nacional de Armonización Contable (CONAC), aun y cuando la mayor parte de la obligatoriedad es para la Cuenta Pública 2015.

En cumplimiento a lo establecido en la Ley General de Contabilidad Gubernamental y al Acuerdo por el que se armoniza la estructura de las cuentas públicas, emitido por el Consejo Nacional de Armonización Contable, Publicado en el Diario Oficial de la Federación el 30 de diciembre de 2013, y su última reforma del 06 de Octubre de 2014.

El Consejo Nacional de Armonización Contable con fundamento en los artículos 6, 7 y 9 de la Ley General de Contabilidad Gubernamental, aprobó el siguiente: **Acuerdo por el que se armoniza la estructura de las cuentas públicas**

Que para efectos de la LGCG se entiende por Cuenta Pública al documento a que se refiere el artículo 74, fracción VI de la Constitución Política de los Estados Unidos Mexicanos; así como el informe que en términos del artículo 122 de la Constitución Política de los Estados Unidos Mexicanos rinde el Distrito Federal y los informes correlativos que, conforme a las constituciones locales, rinden los estados y los municipios.

*Que para la Cuenta Pública de los ayuntamientos de los municipios, la LGCG establece en su artículo 55 que **deberán contener como mínimo la información contable y presupuestaria a que se refiere su artículo 48, esto es la información contable y presupuestaria a que se refiere el artículo 46, fracción I, incisos a), b), c), e) y f); y fracción II, incisos a) y b) de dicha norma.***

Que se armoniza la estructura de las cuentas públicas del Gobierno Federal, de las entidades federativas y de los Ayuntamientos de los Municipios. Así mismo se considera necesario hacer precisiones sobre la integración de dichas cuentas públicas.

Artículo 46.- *En lo relativo a la Federación, los sistemas contables de las dependencias del poder Ejecutivo; los poderes Legislativo y Judicial; las entidades y los órganos autónomos permitirán, en la medida que corresponda, la generación periódica de los estados y la información financiera que a continuación se señala:*

I. Información contable, con la desagregación siguiente:

- a) Estado de situación financiera;
- b) Estado de variación en la hacienda pública;
- c) Estado de cambios en la situación financiera;
- e) Notas a los estados financieros;
- f) Estado analítico del activo;

II. Información presupuestaria, con la desagregación siguiente:

- a) Estado analítico de ingresos, del que se derivará la presentación en clasificación económica por fuente de financiamiento y concepto, incluyendo los ingresos excedentes generados;

Inciso reformado DOF 12-11-2012

- b) Estado analítico del ejercicio del presupuesto de egresos del que se derivarán las siguientes clasificaciones:

- i. Administrativa;
- ii. Económica y por objeto del gasto, y
- iii. Funcional-programática;

El estado analítico del ejercicio del presupuesto de egresos deberá identificar los montos y adecuaciones presupuestarias y subejercicios por Ramo y/o Programa;

Párrafo adicionado DOF 12-11-2012

Artículo 48.- *En lo relativo a los ayuntamientos de los municipios y los órganos político-administrativos de las demarcaciones territoriales del Distrito Federal, los sistemas deberán producir, como mínimo, la información contable y presupuestaria a que se refiere el artículo 46, fracción I, incisos a), b), c), e) y f); y fracción II, incisos a) y b).*

I. Información contable

Cuenta Pública 2014
Estado de Situación Financiera
Al 31 de diciembre de 2014 y 2013
(Pesos)

Ente Público: Municipio de la Ciudad de Monterrey

CONCEPTO	Año	2013	CONCEPTO	Año	2013
2014	2014	2013	2014	2014	2013
ACTIVO			PASIVO		
<i>Activo Circulante</i>			<i>Pasivo Circulante</i>		
Efectivo y Equivalentes	326,570,552.27	623,445,786.20	Cuentas por Pagar a Corto Plazo	528,173,678.60	81,769,173.70
Derechos a Recibir Efectivo o Equivalentes	43,402,379.62	71,915,952.01	Documentos por Pagar a Corto Plazo	0.00	0.00
Derechos a Recibir Bienes o Servicios	0.00	0.00	Porción a Corto Plazo de la Deuda Pública a Largo Plazo	0.00	0.00
Inventarios	0.00	0.00	Títulos y Valores a Corto Plazo	0.00	0.00
Almacenes	-0.01	0.00	Pasivos Diferidos a Corto Plazo	0.00	0.00
Estimación por Pérdida o Deterioro de Activos Circulantes	0.00	0.00	Fondos y Bienes de Terceros en Garantía y/o Administración a Corto Plazo	4,325,043.37	0.00
Otros Activos Circulantes	0.00	0.00	Provisiones a Corto Plazo	0.00	0.00
Total de Activos Circulantes	369,972,931.88	695,361,738.21	Otros Pasivos a Corto Plazo	0.00	0.00
<i>Activo No Circulante</i>			<i>Pasivo No Circulante</i>		
Inversiones Financieras a Largo Plazo	0.00	0.00	Cuentas por Pagar a Largo Plazo	0.00	0.00
Derechos a Recibir Efectivo o Equivalentes a Largo Plazo	0.00	0.00	Documentos por Pagar a Largo Plazo	0.00	0.00
Bienes Inmuebles, Infraestructura y Construcciones en Proceso	9,937,461,340.33	9,146,919,190.92	Deuda Pública a Largo Plazo	2,107,195,868.15	2,126,690,715.98
Bienes Muebles	1,340,947,789.93	1,256,948,411.30	Pasivos Diferidos a Largo Plazo	0.00	0.00
Activos Intangibles	747,902.25	0.00	Fondos y Bienes de Terceros en Garantía y/o en Administración a Largo Plazo	10,590,721.40	10,613,264.40
Depreciación, Deterioro y Amortización Acumulada de Bienes	0.00	0.00	Provisiones a Largo Plazo	0.00	0.00
Activos Diferidos	99,471,424.68	75,668,622.19	Total de Pasivos No Circulantes	2,117,786,589.55	2,137,303,980.38
Estimación por Pérdida o Deterioro de Activos no Circulantes	0.00	0.00	Total del Pasivo	2,650,285,311.52	2,219,073,154.08
Otros Activos no Circulantes	0.00	0.00	HACIENDA PÚBLICA/ PATRIMONIO		
Total de Activos No Circulantes	11,378,628,457.19	10,479,536,224.41	<i>Hacienda Pública/Patrimonio Contribuido</i>		
Total del Activo	11,748,601,389.07	11,174,897,962.62	0.00		
			<i>Aportaciones</i>		
			0.00		
			<i>Donaciones de Capital</i>		
			0.00		
			<i>Actualización de la Hacienda Pública / Patrimonio</i>		
			0.00		
			Hacienda Pública/Patrimonio Generado		
			9,098,316,077.55		
			8,955,824,808.54		
			<i>Resultados del Ejercicio (Ahorro / Desahorro)</i>		
			142,491,269.01		
			939,105,126.13		
			<i>Resultados de Ejercicios Anteriores</i>		
			8,955,824,808.54		
			8,016,719,682.41		
			<i>Revalúos</i>		
			0.00		
			0.00		
			<i>Reservas</i>		
			0.00		
			0.00		
			<i>Rectificaciones de Resultados de Ejercicios Anteriores</i>		
			0.00		
			0.00		
			Exceso o Insuficiencia en la Actualización de la Hacienda Pública/Patrimonio		
			0.00		
			0.00		
			<i>Resultado por Posición Monetaria</i>		
			0.00		
			0.00		
			<i>Resultado por Tenencia de Activos no Monetarios</i>		
			0.00		
			0.00		
			Total Hacienda Pública/ Patrimonio		
			9,098,316,077.55		
			8,955,824,808.54		
			Total del Pasivo y Hacienda Pública / Patrimonio		
			11,748,601,389.07		
			11,174,897,962.62		

Cuenta Pública 2014
Estado de Actividades
Del 1 de enero al 31 de diciembre de 2014
(Pesos)

Ente Público: _____ **Municipio de la Ciudad de Monterrey**

Concepto	2014	Concepto	2014
INGRESOS Y OTROS BENEFICIOS		GASTOS Y OTRAS PÉRDIDAS	
Ingresos de la Gestión	1,671,233,908.28	Gastos de Funcionamiento	3,225,120,852.87
Impuestos	1,087,000,250.97	Servicios Personales	1,716,286,691.54
Cuotas y Aportaciones de Seguridad Social	0.00	Materiales y Suministros	447,208,813.43
Contribuciones de Mejoras	13,372.93	Servicios Generales	1,061,625,347.90
Derechos	178,799,040.41		
Productos de Tipo Corriente	148,933,897.83	Transferencia, Asignaciones, Subsidios y Otras Ayudas	487,827,727.80
Aprovechamientos de Tipo Corriente	256,487,346.14	Transferencias Internas y Asignaciones al Sector Público	31,500,000.00
Ingresos por Venta de Bienes y Servicios	0.00	Transferencias al Resto del Sector Público	0.00
Ingresos no Comprendidos en las Fracciones de la Ley de Ingresos Causados en Ejercicios Fiscales Anteriores Pendientes de Liquidación o Pago	0.00	Subsidios y Subvenciones	0.00
		Ayudas Sociales	53,657,188.13
Participaciones, Aportaciones, Transferencias, Asignaciones, Subsidios y Otras Ayudas	2,491,856,560.65	Pensiones y Jubilaciones	402,670,539.67
Participaciones y Aportaciones	2,002,441,221.56	Transferencias a Fideicomisos, Mandatos y Contratos Análogos	0.00
Transferencia, Asignaciones, Subsidios y Otras ayudas	489,415,339.09	Transferencias a la Seguridad Social	0.00
		Donativos	0.00
Otros Ingresos y Beneficios	186,352.01	Transferencias al Exterior	0.00
Ingresos Financieros	0.00		
Incremento por Variación de Inventarios	0.00	Participaciones y Aportaciones	3,720,000.00
Disminución del Exceso de Estimaciones por Pérdida o Deterioro u Obsolescencia	0.00	Participaciones	0.00
Disminución del Exceso de Provisiones	0.00	Aportaciones	0.00
Otros Ingresos y Beneficios Varios	186,352.01	Convenios	3,720,000.00
Total de Ingresos y Otros Beneficios	4,163,276,820.94	Intereses, Comisiones y Otros Gastos de la Deuda Pública	147,102,488.12
		Intereses de la Deuda Pública	147,102,488.12
		Comisiones de la Deuda Pública	0.00
		Gastos de la Deuda Pública	0.00
		Costo por Coberturas	0.00
		Apoyos Financieros	0.00
		Otros Gastos y Pérdidas Extraordinarias	157,014,483.14
		Estimaciones, Depreciaciones, Deterioros, Obsolescencia y Amortizaciones	0.00
		Provisiones	0.00
		Disminución de Inventarios	0.00
		Aumento por Insuficiencia de Estimaciones por Pérdida o Deterioro y Obsolescencia	0.00
		Aumento por Insuficiencia de Provisiones	0.00
		Otros Gastos	157,014,483.14
		Inversión Pública	0.00
		Inversión Pública no Capitalizable	0.00
		Total de Gastos y Otras Pérdidas	4,020,785,551.93
		Resultados del Ejercicio (Ahorro/Desahorro)	142,491,269.01

Cuenta Pública 2014
Estado de Variación en la Hacienda Pública
Del 1 de enero al 31 de diciembre de 2014
(pesos)

Ente Público: _____ Municipio de la Ciudad de Monterrey

Concepto	Hacienda Pública/Patrimonio Contribuido	Hacienda Pública/Patrimonio Generado de Ejercicios Anteriores	Hacienda Pública/Patrimonio Generado del Ejercicio	Ajustes por Cambios de Valor	TOTAL
Rectificaciones de Resultados de Ejercicios Anteriores		0	0	0	0
Patrimonio Neto Inicial Ajustado del Ejercicio 2013	0			0	0
Aportaciones	0			0	0
Donaciones de Capital	0			0	0
Actualización de la Hacienda Pública/Patrimonio	0			0	0
Variaciones de la Hacienda Pública/Patrimonio Neto del Ejercicio 2013		8,016,719,682	939,105,126	0	8,955,824,809
Resultados del Ejercicio (Ahorro/Desahorro)			939,105,126	0	939,105,126
Resultados de Ejercicios Anteriores		8,016,719,682		0	8,016,719,682
Revalúos		0		0	0
Reservas		0		0	0
Hacienda Pública/Patrimonio Neto Final del Ejercicio 2013	0	8,016,719,682	939,105,126	0	8,955,824,809
Cambios en la Hacienda Pública/Patrimonio Neto del Ejercicio 2014	0			0	0
Aportaciones	0			0	0
Donaciones de Capital	0			0	0
Actualización de la Hacienda Pública/Patrimonio	0			0	0
Variaciones de la Hacienda Pública/Patrimonio Neto del Ejercicio 2014		8,955,824,809	142,491,269	0	9,098,316,078
Resultados del Ejercicio (Ahorro/Desahorro)			142,491,269	0	142,491,269
Resultados de Ejercicios Anteriores		8,955,824,809		0	8,955,824,809
Revalúos		0		0	0
Reservas		0		0	0
Saldo Neto en la Hacienda Pública / Patrimonio 2014	0	8,955,824,809	142,491,269	0	9,098,316,078

Cuenta Pública 2014
Estado de Cambios en la Situación Financiera
Del 1 de enero al 31 de diciembre de 2014
(Pesos)

Ente Público: Municipio de la Ciudad de Monterrey

Concepto	Origen	Aplicación	Concepto	Origen	Aplicación
ACTIVO	324,461,753.97	899,092,232.78	PASIVO	511,656,600.63	79,517,390.83
Activo Circulante	324,461,753.97	0.00	Pasivo Circulante	451,656,600.63	79,494,847.83
Efectivo y Equivalentes	296,875,233.93	0.00	Cuentas por Pagar a Corto Plazo	447,331,557.26	0.00
Derechos a Recibir Efectivo o Equivalentes	27,586,520.04	0.00	Documentos por Pagar a Corto Plazo	0.00	0.00
Derechos a Recibir Bienes o Servicios	0.00	0.00	Porción a Corto Plazo de la Deuda Pública a Largo Plazo	0.00	79,494,847.83
Inventarios	0.00	0.00	Títulos y Valores a Corto Plazo	0.00	0.00
Almacenes	0.00	0.00	Pasivos Diferidos a Corto Plazo	0.00	0.00
Estimación por Pérdida o Deterioro de Activos Circulantes	0.00	0.00	Fondos y Bienes de Terceros en Garantía y/o Administración a Corto Plazo	4,325,043.37	0.00
Otros Activos Circulantes	0.00	0.00	Provisiones a Corto Plazo	0.00	0.00
			Otros Pasivos a Corto Plazo	0.00	0.00
Activo No Circulante	0.00	899,092,232.78	Pasivo No Circulante	60,000,000.00	22,543.00
Inversiones Financieras a Largo Plazo	0.00	0.00	Cuentas por Pagar a Largo Plazo	0.00	0.00
Derechos a Recibir Efectivo o Equivalentes a Largo Plazo	0.00	0.00	Documentos por Pagar a Largo Plazo	0.00	0.00
Bienes Inmuebles, Infraestructura y Construcciones en Proceso	0.00	790,542,149.41	Deuda Pública a Largo Plazo	60,000,000.00	0.00
Bienes Muebles	0.00	83,999,378.63	Pasivos Diferidos a Largo Plazo	0.00	0.00
Activos Intangibles	0.00	747,902.25	Fondos y Bienes de Terceros en Garantía y/o en Administración a Largo Plazo	0.00	22,543.00
Depreciación, Deterioro y Amortización Acumulada de Bienes	0.00	0.00	Provisiones a Largo Plazo	0.00	0.00
Activos Diferidos	0.00	23,802,802.49			
Estimación por Pérdida o Deterioro de Activos no Circulantes	0.00	0.00	HACIENDA PÚBLICA/ PATRIMONIO	142,491,269.01	0.00
Otros Activos no Circulantes	0.00	0.00	Hacienda Pública/Patrimonio Contribuido	0.00	0.00
			Aportaciones	0.00	0.00
			Donaciones de Capital	0.00	0.00
			Actualización de la Hacienda Pública / Patrimonio	0.00	0.00
			Hacienda Pública/Patrimonio Generado	142,491,269.01	0.00
			Resultados del Ejercicio (Ahorro / Desahorro)	142,491,269.01	0.00
			Resultados de Ejercicios Anteriores	0.00	0.00
			Revalúos	0.00	0.00
			Reservas	0.00	0.00
			Rectificaciones de Resultados de Ejercicios Anteriores	0.00	0.00
			Exceso o Insuficiencia en la Actualización de la Hacienda Pública/Patrimonio	0.00	0.00
			Resultado por Posición Monetaria	0.00	0.00
			Resultado por Tenencia de Activos no Monetarios	0.00	0.00

Cuenta Pública 2014
Estado Analítico del Activo
Del 1 de enero al 31 de diciembre de 2014
(Pesos)

Ente Público: _____ **Municipio de la Ciudad de Monterrey**

Concepto	Saldo Inicial 1	Cargos del Periodo 2	Abonos del Periodo 3	Saldo Final 4 =(1+2-3)	Variación del Periodo (4-1)
ACTIVO					
Activo Circulante	692,015,648.05	2,316,042,969.42	2,635,541,100.38	372,517,517.09	-319,498,130.96
Efectivo y Equivalentes	629,526,330.55	2,285,406,848.11	2,588,362,626.39	326,570,552.27	-302,955,778.28
Derechos a Recibir Efectivo o Equivalentes	62,668,684.51	30,456,754.31	47,178,473.99	45,946,964.83	-16,721,719.68
Derechos a Recibir Bienes o Servicios	0.00	0.00	0.00	0.00	0.00
Inventarios	0.00	0.00	0.00	0.00	0.00
Almacenes	-179,367.01	179,367.00	0.00	-0.01	179,367.00
Estimación por Pérdida o Deterioro de Activos Circulantes	0.00	0.00	0.00	0.00	0.00
Otros Activos Circulantes	0.00	0.00	0.00	0.00	0.00
Activo No Circulante	11,296,262,473.23	163,394,407.63	83,573,008.88	11,376,083,871.98	79,821,398.75
Inversiones Financieras a Largo Plazo	0.00	0.00	0.00	0.00	0.00
Derechos a Recibir Efectivo o Equivalentes a Largo Plazo	0.00	0.00	0.00	0.00	0.00
Bienes Inmuebles, Infraestructura y Construcciones en Proceso	9,792,052,013.97	147,671,704.11	2,262,377.75	9,937,461,340.33	145,409,326.36
Bienes Muebles	1,336,365,707.52	4,582,082.41	0.00	1,340,947,789.93	4,582,082.41
Activos Intangibles	446,711.31	301,190.94	0.00	747,902.25	301,190.94
Depreciación, Deterioro y Amortización Acumulada de Bienes	0.00	0.00	0.00	0.00	0.00
Activos Diferidos	167,398,040.43	10,839,430.17	81,310,631.13	96,926,839.47	-70,471,200.96
Estimación por Pérdida o Deterioro de Activos no Circulantes	0.00	0.00	0.00	0.00	0.00
Otros Activos no Circulantes	0.00	0.00	0.00	0.00	0.00
TOTAL DEL ACTIVO	11,988,278,121.28	2,479,437,377.05	2,719,114,109.26	11,748,601,389.07	-239,676,732.21

i) NOTAS A LOS ESTADOS FINANCIEROS
(CIFRAS EN PESOS AL 31 DE DICIEMBRE DE 2014)

Las presentes Notas a los Estados Financieros se muestran con el propósito de dar cumplimiento a los artículos 46, 48 y 49 de la Ley General de Contabilidad Gubernamental.

A continuación se presentan los tres tipos de notas que acompañan a los estados, a saber:

- a) Notas de desglose;
- b) Notas de memoria (cuentas de orden), y
- c) Notas de gestión administrativa.

a) NOTAS DE DESGLOSE

I) NOTAS AL ESTADO DE SITUACIÓN FINANCIERA

Activo

Efectivo y Equivalentes

1. Los fondos de afectación específica se componen de la siguiente manera:

Conagua-Apazu 2008	20,000.00
Fondo De Empleo	20,000.00
Conade 2009	20,000.00
Rehab Y Esp Educ 2010	20,000.00
Recursos Fopam	20,000.00
Activ. Fis. Conade 2011	30,638.62
Empleo Temporal 2011	20,000.00
Eq. Ctro Cult. Alameda	20,000.00
Ramo 23 2013 (137M)	5,794,621.85
Ramo 23 2013 (32M)	787,818.64
Biblioteca San Martin	19,999.95
Archivo Historico	21,044.00
Biblioteca San Bernabe	19,999.99
Biblioteca Santa Lucia	20,000.00
Biblioteca S. Bernabe I	20,000.00
Biblioteca Fomerrey I	19,999.99
Prog. Zonas Priorit.	10,474.10

Fopedep 2014 103120381 Afirme	20,000.00
Conaculta 2014 Ramo 23 103120896	20,000.00
Conaculta 2014 Rehab De Biblioteca	20,000.00
Arc Hist. 2Da Et Conculata 2014	20,000.00
Conade 2014	42,213.28
Subsemun Rec. Fed. 2014	215,827.17
Ramo 23 Conting. Economicas 2014	27,892.19
Contingencias Econom. 20 Mdp	425,805.56
Proyecto Des. Regionales 2014 Banc	47,518,185.68
Federal Subsemun 2011	15,605.81
Rehab. Bibliotecas 2012	20,988.67
Fopedep 2013	20,031.53
Habitat 2013	72,525.39
Rescate Esp. Púb. 2013	144,954.58
Conade 2013 10691186	20,352.15
Fondos Conagua-Pcp	37,251.03
Recursos Fopam 2011	824,487.04
Recursos Fopam 2012	158,681.78
Recursos Pyme 2013	6,529.91
Rehab Museo Metrop.	142,169.19
Migrantes 3X3	- 67,128.09
INFRAESTRUCTURA 2010	22,265.50
FISM 2011	38,922.13
FORTAMUN-DF 2011	20,000.00
FISM 2012	20,000.00
FORTAMUN-DF 2013	20,469.80
FORTAMUN-DF 2014	19,976.83
FISM 2013	20,003.78
FISM 2014	25,982.36
(569) Afirme Gtia Predial	1,076,158.02
Suma de Fondos de Afectación Específica	57,854,748.43

Derechos a recibir Efectivo y Equivalentes y Bienes o Servicios a Recibir

2. Los saldos de las contribuciones pendientes de cobrar y por recuperar son:

Existen saldos por cobrar por contribuciones municipales, cuya afectación contable y presupuestal, tanto del devengo como del recaudado, se dará al momento en que sean ingresados, integrados de la siguiente manera:

<i>Dirección de Ingresos</i>	<i>Importe</i>
Multas de alcoholes	281,568,586.20
Multas de construcción s.p.	780,600.00
Multas de anuncios	4,363,081.50
Multas de construcción	18,087,268.52
Multa espectáculos	9,726,674.67
Multas de limpieza	45,228,374.46
Multas de comercio	55,541.80
Mult. equilibrio ecológico	5,281,994.73
Mult p/licencia uso de suelo	21,811,947.00
Multas protección civil	7,049,652.39
Multas de tránsito	1,243,945,956.42
Obras integrales	19,238,175.22
Refrendos	168,454,989.71
Mercados	3,937,117.64
Sub Total	1,829,529,960.27
<i>Dirección de Recaudación Inmobiliaria</i>	<i>Importe</i>
Multas lotes bald.sucios	27,553,773.13
Impuesto predial	882,554,916.77
Sub Total	910,108,689.90
Total de Cuentas por Cobrar	2,739,638,650.17

Además de lo anterior, en los registros contables existen saldos por recuperar sujetos a convertirse en Efectivo o equivalente y en bienes o servicios a favor del Municipio de acuerdo a lo siguiente:

Descripción	Saldo
Participaciones fideicomitadas a favor del Municipio	-\$ 5,166,861.59
Anticipos a empleados sujetos a recuperarse por el Municipio	927,853.98
Gastos por Comprobar por vencer a favor del Municipio	31,189,358.52
Deudores diversos con saldos a recuperar a favor del Municipio	181,931.65
Cheques devueltos por recuperar	3,422,432.45
Derechos de Control Vehicular por registrar	11,942,855.43
Anticipos de Aguinaldo al personal por recuperar	82,000.00
Subsidio al Empleo por aplicarse contra ISR Retenido	822,809.18
Suma de Derechos a Recibir Efectivo o Equivalentes	\$ 43,402,379.62

3. Se elaborará, de manera agrupada, los derechos a recibir efectivo y equivalentes, y bienes o servicios a recibir, (excepto cuentas por cobrar de contribuciones o fideicomisos que se encuentran dentro de inversiones financieras, participaciones y aportaciones de capital) en una desagregación por su vencimiento en días a 90, 180, menor o igual a 365 y mayor a 365. Adicionalmente, se informará de las características cualitativas relevantes que le afecten a estas cuentas.

(Ver Nota 2)

Bienes Disponibles para su Transformación o Consumo (inventarios)

4. El Municipio de Monterrey no realiza procesos de transformación y/o elaboración de bienes.
5. El Municipio no maneja cuenta de Almacén.

Inversiones Financieras

6. De la cuenta Inversiones financieras, que considera los fideicomisos, se informará de éstos los recursos asignados por tipo y monto, y características significativas que tengan o puedan tener alguna incidencia en las mismas.

(No aplica para el Municipio)

7. Se informará de las inversiones financieras, los saldos de las participaciones y aportaciones de capital.

(No aplica para el Municipio)

Bienes Muebles, Inmuebles e Intangibles

8. Se presenta el siguiente cuadro descriptivo de los bienes muebles e inmuebles, en el entendido que será a más tardar el 31 de Diciembre de 2015 que dichos bienes, así como sus depreciaciones se incluirán en la contabilidad del Municipio según lo estipulado en el Acuerdo publicado en DOF el 08 de agosto de 2013 por el que se determinan la norma de información financiera para precisar los alcances del Acuerdo 1 aprobado por la CONAC, en reunión del día 03 de mayo del 2013 publicado en 16 de Mayo de 2013, y con fundamento en el artículo 9, fracciones XII y XIII, de la LGCG, acordaron determinar los plazos para los municipios

Los saldos en los registros contables de los bienes muebles e inmuebles, en el entendido que la conciliación entre el Inventario físico y contable se dará hasta el ejercicio 2015, son:

Inversion en bienes mueble de años anteriores	\$ 1,256,948,411.30
Vehiculos y equipos de transporte	54,973,936.83
Otros equipos de transporte	8,311,276.06
Equipo de cómputo y de tecnologías	6,432,313.19
Otros mobiliarios y equipos de administración	4,019,413.17
Muebles de oficina y estanterias	2,704,044.47
Otros bienes muebles	2,108,489.99
Equipos de defensa y seguridad	1,604,684.55
Sistema de aire acond. y refrigeración	873,550.46
Maquinaria y equipo de construcción	679,374.88
Cámaras fotográficas y de video	596,127.05
Equipos y aparatos audiovisuales	566,487.00
Bienes artísticos, culturales y científicos	406,000.00
Herramientas y máquinas - herramientas	235,367.76
Maquinaria y equipo agropecuario	180,090.00
Otro mobiliario y equipo educacional y recreativo	148,074.81
Equipo de comunicación y telecomunicaciones	101,056.88
Equipo médico y de laboratorio	59,091.53
Suma de Bienes Muebles	\$ 1,340,947,789.93

Con la finalidad de apoyar en la transición para la aplicación de la Ley General de Contabilidad Gubernamental el Consejo Nacional de Armonización Contable emitió a manera de recomendación la "Guía de vida útil estimada y porcentajes de depreciación", considerando un uso normal y adecuado a las características del bien, la cual cuenta con Estimaciones de Vida Útil y de Depreciación Anual aplicables a los distintos rubros de los Activos No Circulantes.

La estimación de la vida útil de un bien será una cuestión de criterio basada en la experiencia que el ente público tenga con activos similares o de la aplicación, de manera excepcional de la Guía mencionada en el párrafo anterior.

Una vez registrado y conciliado contablemente el Patrimonio Municipal, se ejecutarán los porcentajes de depreciación para cada tipo de bien, de conformidad con lo estipulado en la multicitada Guía emitida para tal efecto.

9. Se presenta el siguiente cuadro descriptivo de los bienes intangibles, en el entendido que será a partir del ejercicio 2015 que dichos bienes, así como sus depreciaciones se incluirán en la contabilidad del Municipio.

Los saldos en los registros contables de los bienes intangibles, en el entendido que la conciliación entre el Inventario físico y contable se dará hasta el ejercicio 2015, son:

Software	\$ 155,381.18
Licencias Informáticas e Intelectuales	592,521.07
Suma de Bienes Intangibles	\$ 747,902.25

Estimaciones y Deterioros

10. El Municipio no determinó estimaciones ni deterioros en el ejercicio 2014.

Otros Activos

11. El resto de las cuentas de Activo son las siguientes:

Otros activos diferidos x depósitos en garantía	\$ 1,968,978.30
Fondos de garantías por reservas de créditos (Banobras)	28,612,783.69
Fondos de garantías por reservas de créditos (Invex 875)	- 2,344,245.50
Fondos de garantías por reservas de créditos (Deutsche Bank Mex)	25,306,920.72
Fondos de garantías por reservas de créditos (Afirme, S.A.)	42,394,275.86
Fondos de garantías por reservas de créditos (Bajío, S.A.)	3,532,711.61
Suma de Otros Activos (Diferidos)	\$ 99,471,424.68

Pasivo²

1. Se elaborará una relación de las cuentas y documentos por pagar en una desagregación por su vencimiento en días a 90, 180, menor o igual a 365 y mayor a 365. Asimismo, se informará sobre la factibilidad del pago de dichos pasivos.

ANTIGÜEDAD DE SALDOS *	MONTO
Pasivo entre 1 y 90 días	344,457,403.07
Pasivo entre 91 y 180 días	40,561,465.85
Pasivo entre 181 y 365 días	48,844,349.55
Pasivo con mas de 365 días	6,242,249.68
Suma Pasivo con Proveedores y Contratistas	440,105,468.15
* Calculado en base a fecha de recepción en la Dirección de Egresos	

² Con respecto a la información de la deuda pública, ésta se incluye en el informe de deuda pública en la nota 11 "Información sobre la Deuda y el Reporte Analítico de la Deuda" de las notas de Gestión Administrativa.

Además de lo anterior, existen Otras cuentas por pagar que no provienen de la prestación de bienes y servicios, las cuales se integran de la siguiente manera:

Retenciones de ISR por Pagar	15,965,953.11
Otros Impuestos y Derechos por Pagar	2,931,261.34
Acreedores Diversos por Retenciones de nómina a empleados	14,596,023.93
Retenciones a Contratistas por pagar (CMIC, Contraloría, ASE, etc.)	3,350,026.13
Suma de Retenciones y Contribuciones por Pagar	36,843,264.51

Gobierno del Estado de Nuevo León (por Derechos Estatales)	29,190,795.95
Otros Convenios de Colaboración (Control Vehicular)	17,460,234.47
Otras cuentas por pagar (Interventores, Reintegros, excedentes)	3,592,796.10
Servicios de Traslado (Cruz Roja y/o Cruz Verde)	981,119.24
Suma de Otras Cuentas por Pagar	51,224,945.76

2. Se informará de manera agrupada los recursos localizados en Fondos de Bienes de Terceros en Administración y/o en Garantía a corto y largo plazo, así como la naturaleza de dichos recursos y sus características cualitativas significativas que les afecten o pudieran afectarles financieramente.

Depósitos en garantía recibidos por el Municipio sujetos a devolución	\$ 4,325,043.37
Suma de Depósitos en garantía	\$ 4,325,043.37

3. Se informará de las cuentas de los pasivos diferidos y otros, su tipo, monto y naturaleza, así como las características significativas que les impacten o pudieran impactarles financieramente.
Fuera de lo informado en la Nota anterior, no existen registros contables de pasivos diferidos adicionales que informar.

II) NOTAS AL ESTADO DE ACTIVIDADES

Ingresos de Gestión

1. De los rubros de impuestos, contribuciones de mejoras, derechos, productos, aprovechamientos, participaciones y aportaciones, y transferencias, subsidios, otras ayudas y asignaciones, se informarán los montos totales de cada clase (tercer nivel del Clasificador por Rubro de Ingresos), así como de cualquier característica significativa.

Impuesto sobre diversiones y espectaculos	11,123,181.00
Impuesto sobre juegos permitidos	579,434.00
Impuesto predial	676,152,853.00
Impuesto sobre adquisicion de inmuebles	364,141,642.00
Recargos, gastos de ejecución, sanciones de Impuestos	35,003,141.00
Contribuciones de mejoras por obras públicas	13,373.00
Por ocupacion de la via publica	78,473,896.00
Por construcciones y urbanizaciones	31,681,533.00
Por certificaciones, autorizaciones, constancias y registros	3,161,816.00
Por inscripción y refrendo	41,020,517.00
Por revisión, inspección y servicios	12,117,490.00
Por expedición de licencias	6,035,426.00
Por limpia y recolección de desechos industriales	1,334,638.00
Recargos gastos de ejecución, sanciones de derechos	1,415,660.00
Recargo del rezago del refrendo	1,007,917.00
Contribuciones por nuevos fraccionamientos	2,550,147.00
Enajenación de bienes muebles e inmuebles	166,053.00
Arrendamiento o explotación de bienes muebles	14,658,717.00
Intereses ganados de valores, créditos	27,138,160.00
Venta de impresos, formatos y papel especial	2,736,500.00
Enajenacion de bienes muebles no sujetos	3,623,585.00
Otros productos que generan ingresos	100,610,883.00
Multas	177,805,131.00
Indemnizaciones	3,327,622.31
Aportaciones de concesionarios	1,588,338.00
Aprovechamientos por cooperaciones	4,323,758.00
Accesorios de aprovechamientos diferentes	1,087,289.00
Donativos	38,028,687.00
Subsidio estímulo fiscal del sat	23,970,781.00
Convenios de colaboración administrativa	5,681,829.00
Otros aprovechamientos	673,911.00
Participaciones federales	1,222,709,947.00
Participaciones estatales por Tenencia	84,829,959.00
Fondo para la infraestructura social municipal	98,251,074.00
Fondo para el fortalecimiento municipal	596,650,240.87
Subsidios estatales (Impto sobre Nominas)	126,277,296.00
Otros ingresos	186,352.00
Subsidios federales	363,138,043.02
Suma de Ingresos	4,163,276,820.20

2. Se informará, de manera agrupada, el tipo, monto y naturaleza de la cuenta de otros ingresos, asimismo se informará de sus características significativas.
La totalidad de los ingresos están informados en la Nota anterior.

Gastos y Otras Pérdidas:

1. Explicar aquellas cuentas de gastos de funcionamiento, transferencias, subsidios y otras ayudas, participaciones y aportaciones, otros gastos y pérdidas extraordinarias, así como los ingresos y gastos extraordinarios, que en lo individual representen el 10% o más del total de los gastos.

Remuneraciones al Personal de Carácter Permanente	853,901,678.93	21.2%
Remuneraciones al Personal de Carácter Transitorio	20,786,206.67	0.5%
Remuneraciones Adicionales y Especiales	283,886,348.33	7.1%
Otras Prestaciones Sociales y Económicas	543,481,027.61	13.5%
Pago de Estímulos a Servidores Públicos	14,231,430.00	0.4%
Materiales de Administración, Emisión de Documentos y Artículos	11,318,900.96	0.3%
Alimentos y Utensilios	22,634,435.17	0.6%
Materiales y Artículos de Construcción y Reparación	95,619,980.62	2.4%
Productos Químicos, Farmacéuticos y de Laboratorio	141,609,006.47	3.5%
Combustibles, Lubricantes y Aditivos	124,266,019.32	3.1%
Vestuarios, Blancos, Prendas de protección y Artículos Deportivos	29,427,436.13	0.7%
Materiales y Suministros para Seguridad	14,258,530.56	0.4%
Herramientas, Refacciones y Accesorios Menores	8,074,504.18	0.2%
Servicios Básicos	207,747,238.80	5.2%
Servicios de Arrendamiento	178,747,358.04	4.4%
Servicios Profesionales, Científicos, Técnicos y Otros Servicios	164,984,788.00	4.1%
Servicios Financieros, Bancarios y Comerciales	45,291,420.16	1.1%
Servicios de Instalación, Reparación, Mantenimiento y Conservación	140,133,220.26	3.5%
Servicios de Comunicación Social y Publicidad	133,343,637.33	3.3%
Servicios de Traslados y Viáticos	1,739,892.31	0.0%
Servicios Oficiales	17,642,079.59	0.4%
Otros Servicios Generales	171,995,713.41	4.3%
Transferencias Internas y Asignaciones del Sector Público	31,500,000.00	0.8%
Ayudas Sociales	53,657,188.13	1.3%
Pensiones y Jubilaciones	402,670,539.67	10.0%
Convenios	3,720,000.00	0.1%
Intereses de la Deuda Pública	147,102,488.12	3.7%
Adeudos de Ejercicios Fiscales Anteriores (ADEFAS)	157,014,483.14	3.9%
Suma de Clasificador por Objeto del Gasto	4,020,785,551.91	100.0%

III) NOTAS AL ESTADO DE VARIACIÓN EN LA HACIENDA PÚBLICA

1. Se informará de manera agrupada, acerca de las modificaciones al patrimonio contribuido por tipo, naturaleza y monto.

No aplica para el Municipio.

2. Se informará de manera agrupada, acerca del monto y procedencia de los recursos que modifican al patrimonio generado.

El Municipio generó recursos dentro del resultado del ejercicio que se informa por \$142,491,269.01 provenientes de la diferencia entre los ingresos de gestión, incluyendo los excedentes del ejercicio, y los gastos administrativos, de operación y financieros.

IV) NOTAS AL ESTADO DE FLUJOS DE EFECTIVO

Efectivo y equivalentes

1. El análisis de los saldos inicial y final que figuran en la última parte del Estado de Flujo de Efectivo en la cuenta de efectivo y equivalentes es como sigue:

	2014	2013
Efectivo en Bancos –Tesorería	- 13,605,108.58	- 10,146,986.46
Efectivo en Bancos- Dependencias	-	-
Inversiones temporales (hasta 3 meses)	282,320,912.42	699,829,267.41
Fondos con afectación específica	57,854,748.43	- 66,236,494.75
Depósitos de fondos de terceros y otros	-	-
Total de Efectivo y Equivalentes	326,570,552.27	623,445,786.20

2. Detallar las adquisiciones de bienes muebles e inmuebles con su monto global y, en su caso, el porcentaje de estas adquisiciones que fueron realizadas mediante subsidios de capital del sector central. Adicionalmente, revelar el importe de los pagos que durante el período se hicieron por la compra de los elementos citados.

Vehiculos y equipos de transporte	54,973,936.83
Otros equipos de transporte	8,311,276.06
Equipo de cómputo y de tecnologías	6,432,313.19
Otros mobiliarios y equipos de administración	4,019,413.17
Muebles de oficina y estanterias	2,704,044.47
Otros bienes muebles	2,108,489.99
Equipos de defensa y seguridad	1,604,684.55
Sistema de aire acond. y refrigeración	873,550.46
Maquinaria y equipo de construcción	679,374.88
Cámaras fotográficas y de video	596,127.05
Equipos y aparatos audiovisuales	566,487.00
Bienes artísticos, culturales y científicos	406,000.00
Herramientas y máquinas - herramientas	235,367.76
Maquinaria y equipo agropecuario	180,090.00
Otro mobiliario y equipo educacional y recreativo	148,074.81
Equipo de comunicación y telecomunicaciones	101,056.88
Equipo médico y de laboratorio	59,091.53
Software	155,381.18
Licencias Informáticas e Intelectuales	592,521.07
Suma de las Adquisiciones de Bienes Muebles e Inmuebles	84,747,280.88

V) CONCILIACIÓN ENTRE LOS INGRESOS PRESUPUESTARIOS Y CONTABLES, ASÍ COMO ENTRE LOS EGRESOS PRESUPUESTARIOS Y LOS GASTOS CONTABLES

Esta Conciliación aplica al Municipio para la Cuenta Pública 2015, según lo estipulado en el artículo tercero transitorio del ACUERDO por el que se emitió el formato de conciliación entre los ingresos presupuestarios y contables, así como entre los egresos presupuestarios y los gastos contables, publicado en el Diario Oficial de la Federación del 06 de Octubre de 2014.

b) NOTAS DE MEMORIA (CUENTAS DE ORDEN)

Las cuentas de orden se utilizan para registrar movimientos de valores que no afecten o modifiquen el balance del ente contable, sin embargo, su incorporación en libros es necesaria con fines de recordatorio contable, de control y en general sobre los aspectos administrativos, o bien, para consignar sus derechos o responsabilidades contingentes que puedan, o no, presentarse en el futuro.

Se informará, de manera agrupada, en las Notas a los Estados Financieros las cuentas de orden contables y cuentas de orden presupuestario:

1. Los valores en custodia de instrumentos prestados a formadores de mercado e instrumentos de crédito recibidos en garantía de los formadores de mercado u otros.
2. Por tipo de emisión de instrumento: monto, tasa y vencimiento.
3. Los contratos firmados de construcciones por tipo de contrato.

Toda la información de las cuentas de orden se encuentra desglosada en la “Balanza de Comprobación” dentro de su anexo correspondiente.

c) NOTAS DE GESTIÓN ADMINISTRATIVA

1. Introducción

Los Estados Financieros de los entes públicos, proveen de información financiera a los principales usuarios de la misma, al Congreso y a los ciudadanos.

El objetivo del presente documento es la revelación del contexto y de los aspectos económicos-financieros más relevantes que influyeron en las decisiones del período, y que deberán ser considerados en la elaboración de los estados financieros para la mayor comprensión de los mismos y sus particularidades.

De esta manera, se informa y explica la respuesta del gobierno a las condiciones relacionadas con la información financiera de cada período de gestión; además, de exponer aquellas políticas que podrían afectar la toma de decisiones en períodos posteriores.

2. Panorama Económico y Financiero

Se informará sobre las principales condiciones económico- financieras bajo las cuales el ente público estuvo operando; y las cuales influyeron en la toma de decisiones de la administración; tanto a nivel local como federal.

El Municipio obtuvo ingresos propios durante el ejercicio por \$1,671,233,908.28, los cuales fueron superiores al ingreso estimado en un 6.41%, como resultado de las políticas financieras en el área de recaudación, así como a las medidas establecidas por el Ayuntamiento respecto a las facilidades otorgadas a los contribuyentes en materia de contribuciones municipales.

3. Autorización e Historia

La ciudad de Monterrey fue fundada el 20 de septiembre de 1596 por el capitán Diego de Montemayor y familias que lo acompañaban. Sin embargo años atrás, estas tierras habían sido ya exploradas por Luis Carvajal y de la Cueva, quien erigió la villa de San Luis Rey en 1582, y por Alberto del Canto, quien estableció un pequeño presidio llamado pueblo de Santa Lucía hacia 1577.

4. Organización y Objeto Social

Se informará sobre:

- a) Objeto social.

Administración Pública Municipal.

- b) Principal actividad.

Otorgar los Servicios Públicos conferidos en las Leyes y demás disposiciones aplicables.

- c) Ejercicio fiscal:

2014

- d) Régimen jurídico:

Constitución Política de los Estados Unidos Mexicanos

Constitución Política del Estado de Nuevo León

Ley Orgánica de la Administración Pública Municipal vigente en el Estado de Nuevo León

Reglamento Orgánico del Gobierno Municipal de Monterrey

Demás disposiciones aplicables a este tipo de Ente Público.

- e) Consideraciones fiscales del ente: revelar el tipo de contribuciones que esté obligado a pagar o retener:

El Municipio es un Retenedor Puro para efectos del ISR y no es sujeto de IVA.

El Municipio está sujeto a lo dispuesto en la Ley de Coordinación Fiscal en materia de ISR.

- f) Estructura organizacional básica:

El Municipio está conformado por:

- I. Presidente Municipal
- II. Síndicos y
- III. Regidores

El resto de la estructura organizacional está sujeta a lo establecido en la Ley Orgánica de la Administración Pública Municipal vigente en el Estado de Nuevo León y en el Reglamento Orgánico del Gobierno Municipal de Monterrey

- g) Fideicomisos, mandatos y análogos de los cuales es fideicomitente o fideicomisario.

El Municipio no tiene registrados fideicomisos en la contabilidad.

5. Bases de Preparación de los Estados Financieros

Para la preparación de los Estados Financieros, se sujetó a lo siguiente:

Los estados financieros de la entidad se prepararon de conformidad con las siguientes disposiciones normativas que le son aplicables en su carácter de Ayuntamiento del Municipio de la Ciudad de Monterrey:

- a) Las disposiciones vigentes de la Ley General de Contabilidad Gubernamental

El 31 de diciembre de 2008 fue publicada en el Diario Oficial de la Federación la Ley General de Contabilidad Gubernamental que entro en vigor el 1 de enero de 2009, que tiene como objeto establecer los criterios generales que regirán la Contabilidad Gubernamental y la emisión de información financiera de los entes públicos, con el fin de lograr su adecuada armonización, para facilitar los entes públicos el registro y la fiscalización de los activos, pasivos, ingresos y gastos y, en general, contribuir a medir la eficacia, economía y eficiencia del gasto e ingresos públicos.

El 8 de agosto de 2013 se publicó en el Diario Oficial de la Federación el acuerdo por el que se determina la norma de información financiera para precisar los alcances del Acuerdo 1 aprobado por el Consejo Nacional de Armonización Contable, en reunión del 3 de Mayo de 2013 publicado el 16 de mayo de 2013, y con fundamento en el artículo 9, fracciones XII y XIII, de la Ley General de Contabilidad Gubernamental, acordó determinar los plazos para que los municipios adopten las decisiones siguientes:

1. Integración automática del ejercicio presupuestario con la operación contable, a más tardar el 30 de junio del 2015.
2. Realizar los registros contables con base en las reglas de registro y valoración del patrimonio a más tardar el 31 de diciembre de 2015.
3. Generación en tiempo real de los estados financieros, a más tardar el 30 de junio de 2015.
4. Emisión de cuentas públicas en los términos acordados por el Consejo a más tardar para la correspondiente a 2015.

- b) La normatividad aplicada para el reconocimiento, valuación y revelación de los diferentes rubros de la información financiera, así como las bases de medición utilizadas para la elaboración de los estados financieros fue en base al costo histórico principalmente.
- c) Se atendieron los Postulados básicos publicados por el Consejo Nacional de Armonización Contable (CONAC).
- e) El Municipio de Monterrey presenta por primera vez sus Estados Financieros en base a las políticas y disposiciones emitidas por el Consejo Nacional de Armonización Contable (CONAC), lo cual fue logrado mediante un proceso de implementación de aproximadamente 12 meses, incluyendo capacitación del personal interno, así como asesoría externa en la materia, incluyendo modificaciones al GRP utilizado como Sistema Integral del Municipio.

En este ejercicio que se presenta, el impacto en el reconocimiento del gasto devengado, de acuerdo a los momentos contables establecidos, trajo consigo el reconocimiento del pasivo que hasta antes de este ejercicio, no era reflejado en los Estados Financieros, lo cual incrementó el gasto durante el 2014 con respecto a otros años anteriores.

6. Políticas de Contabilidad Significativas

Se informará sobre:

- a) Actualización:
A lo largo de la Historia de este Ente, no se ha utilizado ningún Método para la Actualización del Valor de los Activos, Pasivos y Hacienda Pública y/o Patrimonio.
- b) Informar sobre la realización de operaciones en el extranjero y de sus efectos en la información financiera gubernamental.
Durante 2014, no se han realizado operaciones en Moneda Extranjera.
- c) Método de valuación de la inversión en acciones de Compañías subsidiarias no consolidadas y asociadas.
No se tienen acciones de algún otro Ente.
- d) Sistema y método de valuación de inventarios y costo de lo vendido.
No existen productos en inventarios, ya que la adquisición de los bienes es para consumo inmediato llevando directamente el costo al gasto.
- e) Beneficios a empleados: revelar el cálculo de la reserva actuarial, valor presente de los ingresos esperados comparado con el valor presente de la estimación de gastos tanto de los beneficiarios actuales como futuros.
De acuerdo a lo estipulado en el Acuerdo por el que se emiten reglas específicas del registro y valoración el patrimonio publicado el 13 de diciembre de 2011 en el DOF en el punto 12.4 de Obligaciones Laborales el CONAC no ha emitido normas contables y de emisión de información en virtud de que se deberá analizar, revisar, evaluar y determinar el alcance del impacto en la información financiera.
No se tienen reservas para beneficios futuros de los empleados, más que las contempladas anualmente en el presupuesto de egresos del ejercicio presente.

El Municipio ha creado un Fondo de Pensiones enfocado a hacerle frente a los pasivos laborales futuros, el cual hasta la fecha sigue sin ser suficiente para cumplir con ese propósito. Al 31 de Diciembre de 2014 el saldo de este fondo es de \$839,245,132.00.
- f) Provisiones: objetivo de su creación, monto y plazo.
No se cuenta con Provisiones.
- g) Reservas: objetivo de su creación, monto y plazo.
No se cuenta con Reservas.
- h) Cambios en políticas contables y corrección de errores junto con la revelación de los efectos que se tendrá en la información financiera del ente público, ya sea retrospectivos o prospectivos.
El principal cambio en la política contable, es el reconocimiento de los gastos de acuerdo a los momentos contables descritos en la normatividad actual, el cual tiene un efecto significativo en el presupuesto de egresos del 2014, ya que antes se consideraban los gastos en base a flujo de efectivo.
- i) Reclasificaciones:
No existe reclasificaciones importantes.

- j) Depuración y cancelación de saldos.
No existe reclasificaciones importantes.

7. Posición en Moneda Extranjera y Protección por Riesgo Cambiario

El Municipio no cuenta con Activos ni Pasivos en moneda extranjera.

8. Reporte Analítico del Activo

Se presenta el Reporte dentro de los Estados Contables en el apartado correspondiente.

9. Fideicomisos, Mandatos y Análogos

El Municipio no tiene registrados en su contabilidad Fideicomisos, Mandatos y Análogos, solo cuenta en sus registros con los fondos de reserva que existen en cada uno de ellos, según se muestra a continuación:

Otros activos diferidos x depósitos en garantía	\$ 1,968,978.30
Fondos de garantías por reservas de créditos (Banobras)	28,612,783.69
Fondos de garantías por reservas de créditos (Invex 875)	- 2,344,245.50
Fondos de garantías por reservas de créditos (Deutsche Bank Mex)	25,306,920.72
Fondos de garantías por reservas de créditos (Afirme, S.A.)	42,394,275.86
Fondos de garantías por reservas de créditos (Bajío, S.A.)	3,532,711.61
Suma de Otros Activos (Diferidos)	\$ 99,471,424.68

10. Reporte de la Recaudación

- a) El comportamiento de los ingresos durante el 2014 fue:

Ingresos propios	1,671,233,908.28
Ingresos Federales, Estatales y por Convenios	2,492,042,911.92
Suma de Ingresos	4,163,276,820.20

- b) El Municipio contempla medidas para la recuperación de adeudos de las contribuciones municipales, mediante programas de invitación y medidas coactivas con adeudos importantes para el Municipio.

11. Información sobre la Deuda y el Reporte Analítico de la Deuda

Ver "Estado Analítico de la Deuda Pública" anexo al presente informe en su apartado correspondiente.

12. Calificaciones otorgadas

La opinión de Fitch Ratings es la siguiente:

Fitch Ratings ratifica la calificación de A+ (mex) a la calidad crediticia del Municipio de Monterrey, Nuevo León., la Perspectiva crediticia es Estable.

Los factores principales que sustentan la calificación del municipio de Monterrey son: la estructura sólida de ingresos propios; términos y condiciones buenos de la deuda pública; servicio de la deuda manejable en el largo plazo; y, por último, su importancia económica local y nacional.

La opinión de Verum es la siguiente:

Verum ratifica la calificación de largo plazo de 'A+/M' con perspectiva 'Estable' al municipio de Monterrey, Nuevo León.

La calificación de largo plazo asignada al municipio incorpora la estabilidad y consistencia de su estructura de ingresos que cuenta con una elevada participación de los generados por cuenta propia, el favorable perfil de vencimientos de la deuda bancaria que le brinda un mayor margen de maniobra, una adecuada liquidez, así como la importancia regional y nacional del municipio.

13. Proceso de Mejora

Se informará de:

a) Principales Políticas de control interno.

El Municipio cuenta con Manuales de Organización, de Procedimientos, así como con Políticas y Lineamientos Generales de Administración de recursos y operación del Gobierno Municipal de Monterrey, que permite llevar a cabo un adecuado control interno sobre los procesos del Ente.

Además de lo anterior, el Municipio se encuentra en una Etapa de recibir el Reconocimiento de Gobierno Confiable por el Consejo Mundial de la Calidad, al cumplir con los parámetros mínimos de la Norma ISO-18091/2014.

b) Medidas de desempeño financiero, metas y alcance.

Durante el proceso de revisión para la obtención del Reconocimiento de Gobierno Confiable, y como resultado del mismo, el Municipio cuenta con diversos indicadores de desempeño, con un impacto directo en las políticas públicas, en beneficio de la comunidad, lo cual se verá traducido en el manejo presupuestal y financiero durante el ejercicio 2015, lo cual puede observarse en el Presupuesto de Egresos de ese ejercicio.

14. Información por Segmentos

Cuando se considere necesario se podrá revelar la información financiera de manera segmentada debido a la diversidad de las actividades y operaciones que realizan los entes públicos, ya que la misma proporciona información acerca de las diferentes actividades operativas en las cuales participa, de los productos o servicios que maneja, de las diferentes áreas geográficas, de los grupos homogéneos con el objetivo de entender el desempeño del ente, evaluar mejor los riesgos y beneficios del mismo, y entenderlo como un todo y sus partes integrantes.

Consecuentemente, esta información contribuye al análisis más preciso de la situación financiera, grados y fuentes de riesgo y crecimiento potencial de negocio.

El Gobierno Municipal de Monterrey cuenta con un Sistema Integral de diagnóstico, evaluación, verificación y seguimiento para gobiernos locales confiables, en el que con 39 indicadores evalúa el impacto de las políticas públicas, programas y actividades del gobierno municipal.

Cada indicador está relacionado con dependencias responsables que realizan programas y actividades de manera transversal para el cumplimiento de los mismos.

Este visor y ordenador, permite ver y operar la realidad sistémica de las acciones gubernamentales en la construcción de soluciones para los ciudadanos y está basado en la Norma ISO 18091:2014, que es la Norma Internacional Para Mejores Gobiernos Locales.

15. Eventos Posteriores al Cierre

No existen eventos posteriores al cierre que puedan afectar significativamente las cifras presentadas al 31 de Diciembre de 2014.

16. Partes Relacionadas

No aplica para el Municipio de Monterrey.

17. Responsabilidad Sobre la Presentación Razonable de la Información Contable

La Información Contable es presentada "Bajo protesta de decir verdad declaramos que los Estados Financieros y sus notas, son razonablemente correctos y son responsabilidad del emisor".

II. Información presupuestaria

- a) Estado analítico de ingresos, del que se derivará la presentación en clasificación económica por fuente de financiamiento y concepto, incluyendo los ingresos excedentes generados;
- b) Estado analítico del ejercicio del presupuesto de egresos del que se derivarán las siguientes clasificaciones:
 - i. Administrativa;
 - ii. Económica y por objeto del gasto, y
 - iii. Funcional-programática;

Cuenta Pública 2014
Municipio de la Ciudad de Monterrey
Estado Analítico de Ingresos
Del 1 de enero al 31 de diciembre de 2014

Rubro de Ingresos	Ingreso					Diferencia
	Estimado	Ampliaciones y Reducciones	Modificado	Devengado	Recaudado	
	(1)	(2)	(3= 1 + 2)	(4)	(5)	
Impuestos	1,000,646,239		1,000,646,239	1,087,000,251	1,087,000,251	86,354,012
Cuotas y Aportaciones de Seguridad Social			-			-
Contribuciones de Mejoras	109,586		109,586	13,373	13,373	- 96,213
Derechos	176,722,711		176,722,711	178,799,040	178,799,040	2,076,329
Productos	25,599,492	-	25,599,492	148,933,898	148,933,898	123,334,406
Corriente	25,599,492		25,599,492	148,933,898	148,933,898	123,334,406
Capital			-			-
Aprovechamientos	202,881,175	-	202,881,175	256,487,346	256,487,346	53,606,171
Corriente	202,881,175		202,881,175	256,487,346	256,487,346	53,606,171
Capital			-			-
Ingresos por Ventas de Bienes y Servicios			-			-
Participaciones y Aportaciones	1,861,219,866		1,861,219,866	2,002,441,221	2,002,441,221	141,221,355
Transferencias, Asignaciones, Subsidios y Otras Ayudas	32,234,000		32,234,000	489,601,691	489,601,691	457,367,691
Ingresos Derivados de Financiamientos	164,722,840		164,722,840	60,000,000	60,000,000	- 104,722,840
Total	3,464,135,909	-	3,464,135,909	4,223,276,820	4,223,276,820	
				Ingresos excedentes¹		759,140,911

Cuenta Pública 2014
Municipio de la Ciudad de Monterrey
Estado Analítico de Ingresos
Del 1 de enero al 31 de diciembre de 2014

Estado Analítico de Ingresos Por Fuente de Financiamiento	Ingreso					Diferencia
	Estimado	Ampliaciones y Reducciones	Modificado	Devengado	Recaudado	
	(1)	(2)	(3= 1 + 2)	(4)	(5)	
Ingresos del Gobierno	3,299,413,069	-	3,299,413,069	4,163,276,820	4,163,276,820	863,863,751
Impuestos	1,000,646,239		1,000,646,239	1,087,000,251	1,087,000,251	86,354,012
Contribuciones de Mejoras	109,586		109,586	13,373	13,373	-96,213
Derechos	176,722,711		176,722,711	178,799,040	178,799,040	2,076,329
Productos	25,599,492		25,599,492	148,933,898	148,933,898	123,334,406
Corriente	25,599,492		25,599,492	148,933,898	148,933,898	123,334,406
Capital						
Aprovechamientos	202,881,175		202,881,175	256,487,346	256,487,346	53,606,171
Corriente	202,881,175		202,881,175	256,487,346	256,487,346	53,606,171
Capital						
Participaciones y Aportaciones	1,861,219,866		1,861,219,866	2,002,441,221	2,002,441,221	141,221,355
Transferencias, Asignaciones, Subsidios y Otras Ayudas	32,234,000		32,234,000	489,601,691	489,601,691	457,367,691
Ingresos de Organismos y Empresas						
Cuotas y Aportaciones de Seguridad Social						
Ingresos por Ventas de Bienes y Servicios						
Transferencias, Asignaciones, Subsidios y Otras Ayudas						
Ingresos derivados de financiamiento	164,722,840	-	164,722,840	60,000,000	60,000,000	104,722,840
Ingresos Derivados de Financiamientos	164,722,840		164,722,840	60,000,000	60,000,000	104,722,840
Total	3,464,135,909	-	3,464,135,909	4,223,276,820	4,223,276,820	
				Ingresos excedentes¹		759,140,911

¹ Los ingresos excedentes se presentan para efectos de cumplimiento de la Ley General de Contabilidad Gubernamental y el importe reflejado debe ser siempre mayor a cero

Cuenta Pública 2014
Poder Ejecutivo
Estado Analítico del Ejercicio del Presupuesto de Egresos
Clasificación Administrativa
Del 1 de enero al 31 de diciembre de 2014

Concepto	Egresos					Subejercicio
	Aprobado	Ampliaciones/ (Reducciones)	Modificado	Devengado	Pagado	
	1	2	3 = (1 + 2)	4	5	
Ayuntamiento	49,454,570.96	2,415,243.56	47,039,327.40	47,014,198.87	46,241,831.40	25,128.53
Secretaría de Planeación y Comunicación	90,004,932.72	103,170,449.16	193,175,381.88	188,595,808.79	153,191,553.30	4,579,573.09
Secretaría del Ayuntamiento	130,382,831.71	23,330,771.36	153,713,603.07	147,430,888.20	141,781,599.75	6,282,714.87
Tesorería Municipal	433,170,408.80	86,121,011.28	519,291,420.08	509,442,951.15	502,864,744.78	9,848,468.93
Secretaría de la Contaloría	47,123,299.72	6,660,409.57	40,462,890.15	40,369,212.50	39,228,609.46	93,677.65
Secretaría de Obras Públicas	212,493,951.79	868,071,152.02	1,080,565,103.81	818,594,717.17	810,195,385.51	261,970,386.64
Secretaría de Desarrollo Urbano y Ecología	38,810,855.52	756,270.17	39,567,125.69	39,478,626.93	37,194,436.53	88,498.76
Secretaría de Desarrollo Humano y Social	277,883,211.12	70,428,031.06	348,311,242.18	345,237,949.80	329,346,788.63	3,073,292.38
Secretaría de Administración	351,302,161.94	233,027,351.72	584,329,513.66	584,029,968.73	420,154,283.02	299,544.93
Programa de Previsión Social	309,940,748.23	123,275,899.83	433,216,648.06	433,187,104.14	431,642,395.65	29,543.92
Secretaría de Seguridad Pública y Vialidad	551,246,559.38	237,975,792.45	789,222,351.83	769,769,100.00	709,029,177.21	19,453,251.83
Dirección General del D.I.F.	86,635,115.88	3,044,001.63	89,679,117.51	89,568,361.36	79,123,916.81	110,756.15
Secretaría de Desarrollo Económico	39,587,802.13	3,420,473.95	43,008,276.08	42,986,958.61	42,281,313.45	21,317.47
Secretaría de Servicios Públicos	681,376,618.60	201,598,681.72	882,975,300.32	919,863,983.78	792,387,434.59	36,888,683.46
Total del Gasto	3,299,413,068.50	1,945,144,233.22	5,244,557,301.72	4,975,569,830.03	4,534,663,470.09	268,987,471.69

Cuenta Pública 2014
Poder Ejecutivo
Estado Analítico del Ejercicio del Presupuesto de Egresos
Clasificación Administrativa
Del 1 de enero al 31 de diciembre de 2014

Concepto	Egresos					Subejercicio 6 = (3 - 4)
	Aprobado	Ampliaciones/ (Reducciones)	Modificado	Devengado	Pagado	
	1	2	3 = (1 + 2)	4	5	
Poder Ejecutivo	3,276,913,068.50	1,936,144,233.22	5,213,057,301.72	4,944,069,830.03	4,503,163,470.09	268,987,471.69
Poder Legislativo	-	-	-	-	-	-
Poder Judicial	-	-	-	-	-	-
Órganos Autónomos	22,500,000.00	9,000,000.00	31,500,000.00	31,500,000.00	31,500,000.00	-
Total del Gasto	3,299,413,068.50	1,945,144,233.22	5,244,557,301.72	4,975,569,830.03	4,534,663,470.09	268,987,471.69

**Cuenta Pública 2014
Poder Ejecutivo
Estado Analítico del Ejercicio del Presupuesto de Egresos
Clasificación Económica (por Tipo de Gasto)
Del 1 de enero al 31 de diciembre de 2014**

Concepto	Egresos					Subejercicio 6 = (3 - 4)
	Aprobado	Ampliaciones/ (Reducciones)	Modificado	Devengado	Pagado	
	1	2	3 = (1 + 2)	4	5	
Gasto Corriente	3,209,177,482.27	1,704,630,957.52	4,913,808,439.79	4,654,313,218.18	4,240,659,454.80	259,495,221.61
Gasto de Capital	10,000,000.00	83,498,792.56	93,498,792.56	84,747,280.88	70,222,219.99	8,751,511.68
Amortización de la Deuda y Disminución de Pasivos	80,235,586.23	157,014,483.14	237,250,069.37	236,509,330.97	223,781,795.30	740,738.40
Total del Gasto	3,299,413,068.50	1,945,144,233.22	5,244,557,301.72	4,975,569,830.03	4,534,663,470.09	268,987,471.69

Nota: Las Obras en proceso en bienes de dominio público de uso común son consideradas como Gasto Corriente, debido a que por su naturaleza no se capitalizarán. (criterio en revisión)

Cuenta Pública 2014
Municipio de la Ciudad de Monterrey
 Estado Analítico del Ejercicio del Presupuesto de Egresos
 Clasificación por Objeto del Gasto (Capítulo y Concepto)
 Del 1 de enero al 31 de diciembre de 2014

Concepto	Egresos					Subejercicio
	Aprobado	Ampliaciones/ (Reducciones)	Modificado	Devengado	Pagado	
	1	2	3 = (1 + 2)	4	5	
Servicios Personales	\$ 1,639,006,411.46	\$ 95,809,665.16	\$ 1,734,816,076.62	\$ 1,716,286,691.54	\$ 1,709,158,701.54	\$ 18,529,385.08
Remuneraciones al Personal de Carácter Permanente	690,602,369.90	181,094,694.16	871,697,064.06	853,901,678.93	853,901,678.93	17,795,385.13
Remuneraciones al Personal de Carácter Transitorio	20,890,751.64	629,455.02	21,520,206.66	20,786,206.67	20,786,206.67	733,999.99
Remuneraciones Adicionales y Especiales	287,679,467.16	3,793,118.85	283,886,348.31	283,886,348.33	283,886,348.33	0.02
Seguridad Social	42,695,362.96	-	-	-	-	-
Otras Prestaciones Sociales y Económicas	576,300,089.80	32,819,062.20	543,481,027.60	543,481,027.61	536,353,037.61	0.01
Previsiones	-	-	-	-	-	-
Pago de Estímulos a Servidores Públicos	20,838,370.00	6,606,940.00	14,231,430.00	14,231,430.00	14,231,430.00	-
Materiales y Suministros	301,098,378.68	147,282,896.22	448,381,274.90	447,208,813.41	277,904,959.65	1,172,461.49
Materiales de Administración, Emisión de Documentos y Artículos Oficiales	7,753,857.08	3,761,214.43	11,515,071.51	11,318,900.96	8,322,467.30	196,170.55
Alimentos y Utensilios	23,449,664.80	815,229.61	22,634,435.19	22,634,435.17	12,027,934.26	0.02
Materias Primas y Materiales de Producción y Comercialización	-	-	-	-	-	-
Materiales y Artículos de Construcción y Reparación	51,312,551.59	44,307,429.28	95,619,980.87	95,619,980.62	40,448,679.42	0.25
Productos Químicos, Farmacéuticos y de Laboratorio	76,866,596.77	64,809,863.73	141,676,460.50	141,609,006.47	69,761,756.21	67,454.03
Combustibles, Lubricantes y Aditivos	122,597,086.68	1,668,932.64	124,266,019.32	124,266,019.32	98,626,378.38	-
Vestuarios, Blancos, Prendas de protección y Artículos Deportivos	300,000.00	29,127,734.38	29,427,734.38	29,427,436.13	28,289,812.73	298.25
Materiales y Suministros para Seguridad	11,260,548.03	3,890,860.37	15,151,408.40	14,258,530.56	14,258,530.56	892,877.84
Herramientas, Refacciones y Accesorios Menores	7,558,073.73	532,090.99	8,090,164.72	8,074,504.18	6,169,400.79	15,660.54
Servicios Generales	636,485,684.77	397,030,622.00	1,033,516,306.77	1,061,625,347.90	835,229,736.22	28,109,041.13
Servicios Básicos	164,948,978.09	42,803,260.70	207,752,238.79	207,747,238.80	169,076,952.00	4,999.99
Servicios de Arrendamiento	105,648,549.25	34,017,726.47	139,666,275.72	178,747,358.04	147,931,543.16	39,081,082.32
Servicios Profesionales, Científicos, Técnicos y Otros Servicios	97,146,370.31	78,547,934.79	175,694,305.10	164,984,788.00	82,120,108.86	10,709,517.10
Servicios Financieros, Bancarios y Comerciales	37,454,771.76	7,836,648.40	45,291,420.16	45,291,420.16	43,970,975.37	-
Servicios de Instalación, Reparación, Mantenimiento y Conservación	131,385,155.89	8,984,099.66	140,369,255.55	140,133,220.26	107,633,788.71	236,035.29
Servicios de Comunicación Social y Publicidad	40,944,536.76	92,399,100.57	133,343,637.33	133,343,637.33	103,172,067.67	-
Servicios de Traslados y Viáticos	1,814,896.33	53,515.21	1,761,381.12	1,739,892.31	1,725,492.31	21,488.81
Servicios Oficiales	15,171,006.06	2,471,073.53	17,642,079.59	17,642,079.59	15,350,323.85	-
Otros Servicios Generales	41,971,420.32	130,024,293.09	171,995,713.41	171,995,713.41	164,248,484.29	0.00
Transferencias, Asignaciones, Subsidios y Otras Ayudas	295,743,402.17	192,112,869.55	487,856,271.72	487,827,727.80	484,274,391.62	28,543.92
Transferencias Internas y Asignaciones del Sector Público	22,500,000.00	9,000,000.00	31,500,000.00	31,500,000.00	31,500,000.00	-
Transferencias al Resto del Sector Público	-	-	-	-	-	-
Subsidios y Subvenciones	-	-	-	-	-	-
Ayudas Sociales	35,145,892.72	18,511,295.41	53,657,188.13	53,657,188.13	50,103,851.95	-
Pensiones y Jubilaciones	238,097,509.45	164,601,574.14	402,699,083.59	402,670,539.67	402,670,539.67	28,543.92
Transferencias a Fideicomisos, Mandatos y Otros Análogos	-	-	-	-	-	-
Transferencias a la Seguridad Social	-	-	-	-	-	-
Donativos	-	-	-	-	-	-
Transferencias al Exterior	-	-	-	-	-	-

Cuenta Pública 2014
 Municipio de la Ciudad de Monterrey
 Estado Analítico del Ejercicio del Presupuesto de Egresos
 Clasificación por Objeto del Gasto (Capítulo y Concepto)
 Del 1 de enero al 31 de diciembre de 2014

Concepto	Egresos					Subejercicio 6 = (3 - 4)
	Aprobado	Ampliaciones/ (Reducciones)	Modificado	Devengado	Pagado	
	1	2	3 = (1 + 2)	4	5	
Bienes Muebles, Inmuebles e Intangibles	10,000,000.00	83,498,792.56	93,498,792.56	84,747,280.88	70,222,219.99	8,751,511.68
Mobiliario y Equipo de Administración	10,000,000.00	7,613,699.79	17,613,699.79	13,561,770.83	11,679,100.27	4,051,928.96
Mobiliario y Equipo Educacional y Recreativo	-	1,311,043.22	1,311,043.22	1,310,688.86	1,082,702.56	354.36
Equipo e Instrumental Médico y de Laboratorio	-	349,526.53	349,526.53	59,091.53	59,091.53	290,435.00
Vehículos y Equipo de Transporte	-	65,583,655.68	65,583,655.68	63,285,212.89	53,879,800.83	2,298,442.79
Equipo de Defensa y Seguridad	-	3,521,575.85	3,521,575.85	1,604,684.55	1,604,684.55	1,916,891.30
Maquinaria, Otros Equipos y Herramientas	-	4,371,078.82	4,371,078.82	4,177,929.97	1,432,939.34	193,148.85
Activos Biológicos	-	-	-	-	-	-
Bienes Inmuebles	-	-	-	-	-	-
Activos Intangibles	-	748,212.67	748,212.67	747,902.25	483,900.91	310.42
Inversión Pública	180,815,251.47	868,674,904.56	1,049,490,156.03	790,542,149.41	783,269,177.65	258,948,006.62
Obra Pública en Bienes de Dominio Público	-	1,037,451,036.00	1,037,451,036.00	782,332,885.46	776,933,654.35	255,118,150.54
Obra Pública en Bienes Propios	-	12,039,120.03	12,039,120.03	8,209,263.95	6,335,523.30	3,829,856.08
Proyectos Productivos y Acciones de Fomento	180,815,251.47	-	-	-	-	-
Participaciones y Aportaciones	-	3,720,000.00	3,720,000.00	3,720,000.00	3,720,000.00	-
Participaciones	-	-	-	-	-	-
Aportaciones	-	-	-	-	-	-
Convenios	-	3,720,000.00	3,720,000.00	3,720,000.00	3,720,000.00	-
Deuda Pública	236,263,939.95	157,014,483.17	393,278,423.12	383,611,819.09	370,884,283.42	9,666,604.03
Amortización de la Deuda Pública	80,235,586.23	-	80,235,586.23	79,494,847.83	79,494,847.83	740,738.40
Intereses de la Deuda Pública	156,028,353.72	0.03	156,028,353.75	147,102,488.12	147,102,488.12	8,925,865.63
Comisiones de la Deuda Pública	-	-	-	-	-	-
Gastos de la Deuda Pública	-	-	-	-	-	-
Costo por Coberturas	-	-	-	-	-	-
Apoyos Financieros	-	-	-	-	-	-
Adeudos de Ejercicios Fiscales Anteriores (ADEFAS)	-	157,014,483.14	157,014,483.14	157,014,483.14	144,286,947.47	-
Total del Gasto	\$ 3,299,413,068.50	\$ 1,945,144,233.22	\$ 5,244,557,301.72	\$ 4,975,569,830.03	\$ 4,534,663,470.09	\$ 268,987,471.69

Cuenta Pública 2014
Poder Ejecutivo
Estado Analítico del Ejercicio del Presupuesto de Egresos
Clasificación Funcional (Finalidad y Función)
Del 1 de enero al 31 de diciembre 2014

Concepto	Egresos					Subejercicio 6 = (3 - 4)
	Aprobado	Ampliaciones/ (Reducciones)	Modificado	Devengado	Pagado	
	1	2	3 = (1 + 2)	4	5	
Gobierno	1,295,369,727.08	556,781,341.30	1,852,151,068.38	1,831,991,495.30	1,578,090,455.66	20,159,573.08
Legislación	47,804,852.87	-2,954,235.22	44,850,617.65	44,849,322.55	44,091,708.96	1,295.10
Justicia	0.00	0.00	0.00	0.00	0.00	0.00
Coordinación de la Política de Gobierno	417,363,702.36	184,581,032.44	601,944,734.80	601,556,563.73	445,224,578.97	388,171.07
Relaciones Exteriores	0.00	0.00	0.00	0.00	0.00	0.00
Asuntos Financieros y Hacendarios	160,611,864.01	-11,269,747.95	149,342,116.06	149,167,967.83	143,207,675.96	174,148.23
Seguridad Nacional	0.00	0.00	0.00	0.00	0.00	0.00
Asuntos de Orden Público y de Seguridad Interior	591,831,330.92	210,117,251.27	801,948,582.19	782,392,790.33	723,882,134.77	19,555,791.86
Otros Servicios Generales	77,757,976.92	176,307,040.76	254,065,017.68	254,024,850.86	221,684,357.00	40,166.82
Desarrollo Social	1,638,129,695.75	1,209,812,936.13	2,847,942,631.88	2,613,473,128.49	2,452,624,969.43	234,469,503.39
Protección Ambiental	7,215,716.91	-336,506.09	6,879,210.82	6,854,046.85	6,431,376.40	25,163.97
Vivienda y Servicios a la Comunidad	967,895,523.23	786,749,435.80	1,754,644,959.03	1,631,824,863.40	1,494,092,070.96	122,820,095.63
Salud	26,401,822.15	367,663.08	26,769,485.23	26,744,352.80	26,143,003.09	25,132.43
Recreación, Cultura y Otras Manifestaciones Sociales	224,788,998.19	296,309,855.78	521,098,853.97	409,900,050.09	400,803,127.43	111,198,803.88
Educación	15,251,771.16	5,459,530.47	20,711,301.63	20,701,294.22	19,080,832.96	10,007.41
Protección Social	396,575,864.11	121,262,957.09	517,838,821.20	517,448,521.13	506,074,558.59	390,300.07
Otros Asuntos Sociales	0.00	0.00	0.00	0.00	0.00	0.00
Desarrollo Económico	107,149,705.72	12,535,472.62	119,685,178.34	114,993,387.15	101,563,761.58	4,691,791.19
Asuntos Económicos, Comerciales y Laborales en General	35,796,705.40	7,209,727.74	43,006,433.14	38,451,187.20	37,887,461.11	4,555,245.94
Agropecuaria, Silvicultura, Pesca y Caza	0.00	0.00	0.00	0.00	0.00	0.00
Combustibles y Energía	0.00	0.00	0.00	0.00	0.00	0.00
Minería, Manufacturas y Construcción	0.00	0.00	0.00	0.00	0.00	0.00
Transporte	0.00	0.00	0.00	0.00	0.00	0.00
Comunicaciones	0.00	0.00	0.00	0.00	0.00	0.00
Turismo	3,791,096.73	688,117.32	4,479,214.05	4,472,459.36	4,330,540.29	6,754.69
Ciencia, Tecnología e Innovación	29,947,378.64	9,223,426.97	39,170,805.61	39,162,438.02	27,712,517.79	8,367.59
Otras Industrias y Otros Asuntos Económicos	37,614,524.95	-4,585,799.41	33,028,725.54	32,907,302.57	31,633,242.39	121,422.97
Otras no Clasificadas en Funciones Anteriores	258,763,939.95	166,014,483.17	424,778,423.12	415,111,819.09	402,384,283.42	9,666,604.03
Transacciones de la Deuda Pública / Costo Financiero de la Deuda	236,263,939.95	0.03	236,263,939.98	226,597,335.95	226,597,335.95	9,666,604.03
Transferencias, Participaciones y Aportaciones entre Diferentes Niveles y Ordenes de Gobierno	22,500,000.00	9,000,000.00	31,500,000.00	31,500,000.00	31,500,000.00	0.00
Saneario del Sistema Financiero	0.00	0.00	0.00	0.00	0.00	0.00
Adeudos de Ejercicios Fiscales Anteriores		157,014,483.14	157,014,483.14	157,014,483.14	144,286,947.47	0.00
Total del Gasto	3,299,413,068.50	1,945,144,233.22	5,244,557,301.72	4,975,569,830.03	4,534,663,470.09	268,987,471.69

INFORMES FINANCIEROS DEL EJERCICIO 2014.

MUNICIPIO DE MONTERREY, NUEVO LEÓN
TESORERÍA MUNICIPAL
INGRESOS REALES DEL 01 DE ENERO AL 31 DE DICIEMBRE DE 2014 (EJERCIDO)
(PESOS)

INGRESOS	TES-RC-F03 REVISION 00												
	ENE	FEB	MZO	ABR	MAY	JUN	JUL	AGO	SEP	OCT	NOV	DIC	ACUMULADO
IMPUESTOS													
SOBRE LOS INGRESOS	\$ 608,800	\$ 1,796,454	\$ 599,359	\$ 784,203	\$ 825,167	\$ 1,521,682	\$ 657,498	\$ 326,314	\$ 797,640	\$ 1,258,754	\$ 483,609	\$ 2,043,135	\$ 11,702,615
SOBRE EL PATRIMONIO	443,538,000	82,791,047	55,658,821	39,624,180	63,455,756	43,930,868	53,071,809	39,569,903	42,094,866	44,032,034	65,685,649	66,841,562	1,040,294,495
IMPUESTO SOBRE LA PRODUCCIÓN, EL CONSUMO	-	-	-	-	-	-	-	-	-	-	-	-	-
IMPUESTO AL COMERCIO EXTERIOR	-	-	-	-	-	-	-	-	-	-	-	-	-
IMPUESTO SOBRE NOMINAS Y ASIMILABLES	-	-	-	-	-	-	-	-	-	-	-	-	-
IMPUESTOS ECOLÓGICOS	-	-	-	-	-	-	-	-	-	-	-	-	-
ACCESORIOS DE IMPUESTOS	5,328,740	3,601,355	3,554,963	2,217,266	3,072,804	2,244,916	3,707,633	2,678,314	2,341,633	2,636,065	1,762,487	1,856,965	35,003,141
OTROS IMPUESTOS	-	-	-	-	-	-	-	-	-	-	-	-	-
	\$ 449,475,540	\$ 88,188,856	\$ 59,813,143	\$ 42,625,649	\$ 67,353,727	\$ 47,697,466	\$ 57,436,940	\$ 42,574,531	\$ 45,234,139	\$ 47,926,853	\$ 67,931,745	\$ 70,741,662	\$ 1,087,000,251
CUOTAS Y APORTACIONES DE SEGURIDAD SOCIAL													
APORTACIONES PARA FONDOS DE VIVIENDA	\$ -	\$ -	\$ -	\$ -	\$ -	\$ -	\$ -	\$ -	\$ -	\$ -	\$ -	\$ -	\$ -
CUOTAS PARA EL SEGURO SOCIAL	-	-	-	-	-	-	-	-	-	-	-	-	-
CUOTAS DE AHORRO PARA EL RETIRO	-	-	-	-	-	-	-	-	-	-	-	-	-
ACCESORIOS DE CUOTAS Y APORTACIONES DE SEGURIDAD SOCIAL	-	-	-	-	-	-	-	-	-	-	-	-	-
OTRAS CUOTAS Y APORTACIONES PARA LA SEGURIDAD SOCIAL	-	-	-	-	-	-	-	-	-	-	-	-	-
	\$ -	\$ -	\$ -	\$ -	\$ -	\$ -	\$ -	\$ -	\$ -	\$ -	\$ -	\$ -	\$ -
CONTRIBUCIONES DE MEJORAS													
CONTRIBUCIONES DE MEJORAS POR OBRAS PÚBLICAS	\$ 6,049	\$ 1,044	\$ 502	\$ -	\$ -	\$ 2,012	\$ 1,198	\$ 575	\$ 368	\$ -	\$ -	\$ 1,625	\$ 13,373
	\$ 6,049	\$ 1,044	\$ 502	\$ -	\$ -	\$ 2,012	\$ 1,198	\$ 575	\$ 368	\$ -	\$ -	\$ 1,625	\$ 13,373
DERECHOS													
POR USO, GOCE, APROVECHAMIENTO A LOS HIDROCARBUROS	\$ 8,179,069	\$ 6,039,447	\$ 9,712,900	\$ 5,110,388	\$ 6,485,033	\$ 4,624,483	\$ 7,820,023	\$ 6,291,673	\$ 5,051,158	\$ 5,445,588	\$ 8,619,928	\$ 5,094,206	\$ 78,473,896
POR PRESTACIÓN DE SERVICIOS	5,052,964	19,812,194	14,589,944	7,997,467	5,712,351	7,712,428	7,890,081	7,008,262	5,847,598	4,761,863	4,423,515	4,542,753	95,351,420
ACCESORIOS DE DERECHOS	225,350	124,353	251,433	174,046	122,786	194,537	442,925	277,449	141,226	161,906	162,181	145,385	2,423,577
OTROS DERECHOS	-	-	22,496	601,066	31,359	1,272,601	59,787	322,697	12,012	93,263	134,866	-	2,550,147
	\$ 13,457,383	\$ 25,975,994	\$ 24,576,773	\$ 13,882,967	\$ 12,351,529	\$ 13,804,049	\$ 16,212,816	\$ 13,900,081	\$ 11,051,994	\$ 10,462,620	\$ 13,340,490	\$ 9,782,344	\$ 178,799,040
PRODUCTOS DE TIPO CORRIENTE													
PRODUCTOS DERIVADOS DEL USO Y APROVECHAMIENTO ENAJENACIÓN DE BIENES MUEBLES NO SUJETOS	\$ 1,197,457	\$ 1,073,017	\$ 7,101,415	\$ 1,354,217	\$ 3,934,396	\$ 2,791,362	\$ 19,140,931	\$ 2,233,692	\$ 2,062,577	\$ 2,316,968	\$ 1,812,390	\$ (318,992)	\$ 44,699,430
ACCESORIOS DE PRODUCTOS	-	132,027	-	-	-	-	89,558	-	3,402,000	-	-	-	3,623,585
OTROS PRODUCTOS QUE GENERAN INGRESOS	141,468	237,487	23,306,936	7,722,266	8,647,825	8,782,178	8,433,371	8,374,433	8,602,215	8,610,124	8,742,896	9,009,884	100,610,883
	\$ 1,338,925	\$ 1,442,531	\$ 30,408,351	\$ 9,076,483	\$ 12,582,221	\$ 11,573,540	\$ 27,663,860	\$ 10,608,125	\$ 14,066,792	\$ 10,927,092	\$ 10,555,286	\$ 8,690,692	\$ 148,933,898
APROVECHAMIENTOS DE TIPO CORRIENTE													
INCENTIVOS DERIVADOS DE LA COLABORACIÓN	\$ -	\$ -	\$ -	\$ -	\$ -	\$ -	\$ -	\$ -	\$ -	\$ -	\$ -	\$ -	\$ -
MULTAS	9,575,244	14,486,550	7,835,393	7,024,578	8,472,196	38,107,506	17,628,618	6,899,076	21,874,591	19,659,829	15,355,126	10,886,424	177,805,131
INDEMNIZACIONES	489,288	121,465	157,237	125,459	170,556	162,210	246,558	666,211	458,872	118,809	438,192	172,765	3,327,622
REINTEGROS	-	-	-	-	-	-	-	-	-	-	-	-	-
APROVECHAMIENTOS PROVENIENTES DE OBRAS PÚBLICAS	-	-	-	-	-	-	-	-	-	-	-	-	-
APROVECHAMIENTOS POR PARTICIPACIONES	-	-	-	-	-	-	-	-	-	-	-	-	-
APROVECHAMIENTOS POR APORTACIONES Y COOPERACIONES	308,967	1,195,433	173,933	1,244,118	137,793	123,902	97,132	71,328	95,747	986,295	898,952	578,496	5,912,096
ACCESORIOS DE APROVECHAMIENTOS	116,641	444,235	81,824	72,820	76,912	34,078	47,234	9,096	39,064	49,827	82,999	32,559	1,087,289
OTROS APROVECHAMIENTOS	16,289,726	97,777	14,398,484	7,636,636	599,091	3,299,156	8,971,429	2,748,137	2,381,012	2,480,997	3,023,494	6,429,289	68,355,208
	\$ 26,779,866	\$ 16,345,460	\$ 22,646,851	\$ 16,103,611	\$ 9,456,548	\$ 41,726,852	\$ 26,990,971	\$ 10,393,848	\$ 24,849,286	\$ 23,295,757	\$ 19,798,763	\$ 18,099,533	\$ 256,487,346
INGRESOS POR VENTA DE BIENES Y SERVICIOS													
INGRESOS POR VENTA DE MERCANCIAS	\$ -	\$ -	\$ -	\$ -	\$ -	\$ -	\$ -	\$ -	\$ -	\$ -	\$ -	\$ -	\$ -
INGRESOS POR VENTA DE BIENES Y SERVICIOS	-	-	-	-	-	-	-	-	-	-	-	-	-
INGRESOS DE OPERACIÓN DE ENTIDADES PARAESTATALES	-	-	-	-	-	-	-	-	-	-	-	-	-
	\$ -	\$ -	\$ -	\$ -	\$ -	\$ -	\$ -	\$ -	\$ -	\$ -	\$ -	\$ -	\$ -
INGRESOS NO COMPRENDIDOS EN LAS FRACCIONES ANTERIORES													
IMPUESTOS NO COMPRENDIDOS EN LAS FRACCIONES ANTERIORES	\$ -	\$ -	\$ -	\$ -	\$ -	\$ -	\$ -	\$ -	\$ -	\$ -	\$ -	\$ -	\$ -
CONTRIBUCIONES DE MEJORAS, DERECHOS	-	-	-	-	-	-	-	-	-	-	-	-	-
	\$ -	\$ -	\$ -	\$ -	\$ -	\$ -	\$ -	\$ -	\$ -	\$ -	\$ -	\$ -	\$ -

MUNICIPIO DE MONTERREY, NUEVO LEÓN
TESORERÍA MUNICIPAL
INGRESOS REALES DEL 01 DE ENERO AL 31 DE DICIEMBRE DE 2014 (EJERCIDO)
(PESOS)

INGRESOS	TES-RC-F03 REVISION 00												
	ENE	FEB	MZO	ABR	MAY	JUN	JUL	AGO	SEP	OCT	NOV	DIC	ACUMULADO
PARTICIPACIONES, APORTACIONES													
PARTICIPACIONES	\$ 106,487,660	\$ 95,040,527	\$ 93,199,703	\$ 100,994,576	\$ 94,111,610	\$ 113,166,471	\$ 131,341,577	\$ 121,232,136	\$ 128,872,957	\$ 113,997,702	\$ 103,047,259	\$ 106,047,728	\$ 1,307,539,906
APORTACIONES	58,991,856	58,991,857	60,529,272	58,991,857	60,415,925	59,612,929	59,409,301	59,450,917	59,490,494	59,482,510	49,770,516	49,763,881	694,901,315
CONVENIOS	-	-	-	-	-	-	-	-	-	-	-	-	-
	<u>\$ 165,479,516</u>	<u>\$ 154,032,384</u>	<u>\$ 153,728,975</u>	<u>\$ 159,986,433</u>	<u>\$ 154,527,535</u>	<u>\$ 172,779,400</u>	<u>\$ 190,750,878</u>	<u>\$ 180,683,053</u>	<u>\$ 188,363,451</u>	<u>\$ 173,480,212</u>	<u>\$ 152,817,775</u>	<u>\$ 155,811,609</u>	<u>\$ 2,002,441,221</u>
TRANSFERENCIAS, ASIGNACIONES, SUBSIDIOS													
TRANSFERENCIAS INTERNAS Y ASIGNACIONES	\$ -	\$ -	\$ -	\$ -	\$ -	\$ -	\$ -	\$ -	\$ -	\$ -	\$ -	\$ -	\$ -
TRANSFERENCIAS AL RESTO DEL SECTOR PÚBLICO	-	-	-	-	-	-	-	-	-	-	-	-	-
SUBSIDIOS Y SUBVENCIONES	5,712,502	6,047,239	-	9,126,077	104,410,732	14,587,686	5,875,582	6,835,656	155,938,033	18,693,262	121,514,430	40,674,140	489,415,339
AYUDAS SOCIALES	-	-	-	-	-	-	-	-	-	-	-	-	-
PENSIONES Y JUBILACIONES	-	-	-	-	-	-	-	-	-	-	-	-	-
	<u>\$ 5,712,502</u>	<u>\$ 6,047,239</u>	<u>\$ -</u>	<u>\$ 9,126,077</u>	<u>\$ 104,410,732</u>	<u>\$ 14,587,686</u>	<u>\$ 5,875,582</u>	<u>\$ 6,835,656</u>	<u>\$ 155,938,033</u>	<u>\$ 18,693,262</u>	<u>\$ 121,514,430</u>	<u>\$ 40,674,140</u>	<u>\$ 489,415,339</u>
INGRESOS FINANCIEROS													
INTERESES GANADOS DE VALORES Y CRÉDITOS	\$ -	\$ -	\$ -	\$ -	\$ -	\$ -	\$ -	\$ -	\$ -	\$ -	\$ -	\$ -	\$ -
OTROS INGRESOS FINANCIEROS	-	-	-	-	-	-	-	-	-	-	-	-	-
	<u>\$ -</u>	<u>\$ -</u>	<u>\$ -</u>	<u>\$ -</u>	<u>\$ -</u>	<u>\$ -</u>	<u>\$ -</u>	<u>\$ -</u>	<u>\$ -</u>	<u>\$ -</u>	<u>\$ -</u>	<u>\$ -</u>	<u>\$ -</u>
INCREMENTO POR VARIACIÓN DE INVENTARIOS													
INCREMENTO POR VARIACIÓN DE INVENTARIOS	\$ -	\$ -	\$ -	\$ -	\$ -	\$ -	\$ -	\$ -	\$ -	\$ -	\$ -	\$ -	\$ -
INCREMENTO POR VARIACIÓN DE ALMACENES	-	-	-	-	-	-	-	-	-	-	-	-	-
	<u>\$ -</u>	<u>\$ -</u>	<u>\$ -</u>	<u>\$ -</u>	<u>\$ -</u>	<u>\$ -</u>	<u>\$ -</u>	<u>\$ -</u>	<u>\$ -</u>	<u>\$ -</u>	<u>\$ -</u>	<u>\$ -</u>	<u>\$ -</u>
DISMINUCIÓN DEL EXCESO DE ESTIMACIONES													
DISMINUCIÓN DEL EXCESO DE ESTIMACIONES	\$ -	\$ -	\$ -	\$ -	\$ -	\$ -	\$ -	\$ -	\$ -	\$ -	\$ -	\$ -	\$ -
	<u>\$ -</u>	<u>\$ -</u>	<u>\$ -</u>	<u>\$ -</u>	<u>\$ -</u>	<u>\$ -</u>	<u>\$ -</u>	<u>\$ -</u>	<u>\$ -</u>	<u>\$ -</u>	<u>\$ -</u>	<u>\$ -</u>	<u>\$ -</u>
DISMINUCIÓN DEL EXCESO DE PROVISIONES													
DISMINUCIÓN DEL EXCESO DE PROVISIONES	\$ -	\$ -	\$ -	\$ -	\$ -	\$ -	\$ -	\$ -	\$ -	\$ -	\$ -	\$ -	\$ -
	<u>\$ -</u>	<u>\$ -</u>	<u>\$ -</u>	<u>\$ -</u>	<u>\$ -</u>	<u>\$ -</u>	<u>\$ -</u>	<u>\$ -</u>	<u>\$ -</u>	<u>\$ -</u>	<u>\$ -</u>	<u>\$ -</u>	<u>\$ -</u>
OTROS INGRESOS Y BENEFICIOS VARIOS													
OTROS INGRESOS DE EJERCICIOS ANTERIORES	\$ -	\$ -	\$ -	\$ -	\$ -	\$ -	\$ -	\$ -	\$ -	\$ -	\$ -	\$ -	\$ -
BONIFICACIONES Y DESCUENTOS OBTENIDOS	-	-	-	-	-	-	-	-	-	-	-	-	-
DIFERENCIAS POR TIPO DE CAMBIO A FAVOR	-	-	-	-	-	-	-	-	-	-	-	-	-
DIFERENCIAS DE COTIZACIONES A FAVOR	-	-	-	-	-	-	-	-	-	-	-	-	-
RESULTADO POR POSICIÓN MONETARIA	-	-	-	-	-	-	-	-	-	-	-	-	-
UTILIDADES POR PARTICIPACIÓN PATRIMONIAL	-	-	-	-	-	-	-	-	-	-	-	-	-
OTROS INGRESOS Y BENEFICIOS VARIOS	78,915	84,933	15,389	2,935	(10,480)	368	1,160	562	1,943	4,590	10,017	(3,979)	186,352
FINANCIAMIENTO RECIBIDO	-	-	-	-	-	-	-	-	-	-	-	-	-
	<u>\$ 78,915</u>	<u>\$ 84,933</u>	<u>\$ 15,389</u>	<u>\$ 2,935</u>	<u>\$ (10,480)</u>	<u>\$ 368</u>	<u>\$ 1,160</u>	<u>\$ 562</u>	<u>\$ 1,943</u>	<u>\$ 4,590</u>	<u>\$ 10,017</u>	<u>\$ 59,996,021</u>	<u>\$ 60,186,352</u>
SUMAN LOS INGRESOS TOTALES	<u>\$ 662,328,696</u>	<u>\$ 292,118,441</u>	<u>\$ 291,189,984</u>	<u>\$ 250,804,155</u>	<u>\$ 360,671,812</u>	<u>\$ 302,171,373</u>	<u>\$ 324,933,405</u>	<u>\$ 264,996,431</u>	<u>\$ 439,506,006</u>	<u>\$ 284,790,386</u>	<u>\$ 385,968,506</u>	<u>\$ 363,797,626</u>	<u>\$ 4,223,276,820</u>

MUNICIPIO DE MONTERREY, NUEVO LEÓN
TESORERÍA MUNICIPAL
PRESUPUESTO DE INGRESOS DEL 01 DE ENERO AL 31 DE DICIEMBRE DE 2014 (EJERCIDO)
(PESOS)

INGRESOS	TES-RC-F03 REVISION 00												
	ENE	FEB	MZO	ABR	MAY	JUN	JUL	AGO	SEP	OCT	NOV	DIC	ACUMULADO
IMPUESTOS													
SOBRE LOS INGRESOS	\$ 690,486	\$ 628,306	\$ 3,767,794	\$ 347,342	\$ 1,299,856	\$ 1,981,201	\$ 542,611	\$ 438,812	\$ 738,702	\$ 1,142,285	\$ 865,533	\$ 665,862	\$ 13,108,790
SOBRE EL PATRIMONIO	409,932,908	91,148,049	53,442,038	47,229,040	50,179,480	44,293,586	42,541,176	43,695,271	38,196,670	40,608,763	36,899,417	50,923,195	949,089,593
IMPUESTO SOBRE LA PRODUCCIÓN, EL CONSUMO	-	-	-	-	-	-	-	-	-	-	-	-	-
IMPUESTO AL COMERCIO EXTERIOR	-	-	-	-	-	-	-	-	-	-	-	-	-
IMPUESTO SOBRE NOMINAS Y ASIMILABLES	-	-	-	-	-	-	-	-	-	-	-	-	-
IMPUESTOS ECOLÓGICOS	-	-	-	-	-	-	-	-	-	-	-	-	-
ACCESORIOS DE IMPUESTOS	5,521,155	4,338,507	3,096,483	3,050,756	3,231,087	3,993,406	3,983,174	4,202,178	2,880,660	3,598,537	215,226	336,687	38,447,856
OTROS IMPUESTOS	-	-	-	-	-	-	-	-	-	-	-	-	-
\$ 416,144,549	\$ 96,114,862	\$ 60,306,315	\$ 50,627,138	\$ 54,710,423	\$ 50,268,193	\$ 47,066,961	\$ 48,336,261	\$ 41,816,032	\$ 45,349,585	\$ 37,980,176	\$ 51,925,744	\$ 1,000,646,239	
CUOTAS Y APORTACIONES DE SEGURIDAD SOCIAL													
APORTACIONES PARA FONDOS DE VIVIENDA	\$ -	\$ -	\$ -	\$ -	\$ -	\$ -	\$ -	\$ -	\$ -	\$ -	\$ -	\$ -	\$ -
CUOTAS PARA EL SEGURO SOCIAL	-	-	-	-	-	-	-	-	-	-	-	-	-
CUOTAS DE AHORRO PARA EL RETIRO	-	-	-	-	-	-	-	-	-	-	-	-	-
ACCESORIOS DE CUOTAS Y APORTACIONES DE SEGURIDAD SOCIAL	-	-	-	-	-	-	-	-	-	-	-	-	-
OTRAS CUOTAS Y APORTACIONES PARA LA SEGURIDAD SOCIAL	-	-	-	-	-	-	-	-	-	-	-	-	-
\$ -	\$ -	\$ -	\$ -	\$ -	\$ -	\$ -	\$ -	\$ -	\$ -	\$ -	\$ -	\$ -	\$ -
CONTRIBUCIONES DE MEJORAS													
CONTRIBUCIONES DE MEJORAS POR OBRAS PÚBLICAS	\$ -	\$ -	\$ -	\$ 20,321	\$ 64,467	\$ 20,997	\$ 3,126	\$ -	\$ 675	\$ -	\$ -	\$ -	\$ 109,586
\$ -	\$ -	\$ -	\$ 20,321	\$ 64,467	\$ 20,997	\$ 3,126	\$ -	\$ 675	\$ -	\$ -	\$ -	\$ -	\$ 109,586
DERECHOS													
POR USO, GOCE, APROVECHAMIENTO A LOS HIDROCARBUROS	\$ 8,552,863	\$ 7,633,814	\$ 7,618,869	\$ 5,488,222	\$ 8,396,364	\$ 6,080,027	\$ 6,588,034	\$ 6,036,910	\$ 4,839,127	\$ 9,874,029	\$ 3,597,704	\$ 5,207,876	\$ 79,913,839
POR PRESTACIÓN DE SERVICIOS	3,498,640	4,407,865	8,594,611	2,767,235	4,079,864	3,769,528	6,085,370	5,245,166	8,724,111	4,424,795	2,469,367	2,402,482	56,469,034
ACCESORIOS DE DERECHOS	9,040	71,469	432,231	435,600	583,958	1,110,131	596,714	670,310	277,954	556,216	109,109	103,517	4,956,249
OTROS DERECHOS	958,963	322,318	744,992	3,185,443	2,350,631	3,949,930	1,712,994	6,475,480	6,453,071	2,724,620	5,784,031	721,116	35,383,589
\$ 13,019,506	\$ 12,435,466	\$ 17,990,703	\$ 11,876,500	\$ 15,410,817	\$ 14,909,616	\$ 14,983,112	\$ 18,427,866	\$ 20,294,263	\$ 17,579,660	\$ 11,960,211	\$ 8,434,991	\$ 176,722,711	
PRODUCTOS DE TIPO CORRIENTE													
PRODUCTOS DERIVADOS DEL USO Y APROVECHAMIENTO ENAJENACIÓN DE BIENES MUEBLES NO SUJETOS	\$ 1,212,384	\$ 1,188,299	\$ 956,850	\$ 1,337,822	\$ 1,538,883	\$ 1,574,941	\$ 1,913,700	\$ 1,804,752	\$ 1,104,908	\$ 1,157,504	\$ 1,045,788	\$ 909,577	\$ 15,745,408
ACCESORIOS DE PRODUCTOS	-	-	-	-	-	115,661	-	-	-	-	82,135	-	197,796
OTROS PRODUCTOS QUE GENERAN INGRESOS	145,577	2,885,558	3,171,327	154,537	187,148	198,301	217,264	141,717	132,736	157,992	200,865	2,039,273	9,632,295
\$ 1,357,961	\$ 4,073,857	\$ 4,128,295	\$ 1,494,021	\$ 1,736,233	\$ 1,892,590	\$ 2,133,997	\$ 1,947,186	\$ 1,240,642	\$ 1,317,069	\$ 1,328,788	\$ 2,948,853	\$ 25,599,492	
APROVECHAMIENTOS DE TIPO CORRIENTE													
INCENTIVOS DERIVADOS DE LA COLABORACIÓN	\$ -	\$ -	\$ -	\$ -	\$ -	\$ -	\$ -	\$ -	\$ -	\$ -	\$ -	\$ -	\$ -
MULTAS	12,851,373	8,506,711	24,541,647	40,516,227	8,600,736	6,931,596	8,309,849	7,432,282	40,205,986	12,248,387	6,656,922	8,655,619	185,457,335
INDEMNIZACIONES	499,390	38,454	48,698	239,439	118,518	489,442	70,794	99,135	125,907	69,849	2,007,430	101,938	3,908,994
REINTEGROS	-	-	-	-	-	-	-	-	-	-	-	-	-
APROVECHAMIENTOS PROVENIENTES DE OBRAS PÚBLICAS	-	-	-	-	-	-	-	-	-	-	-	-	-
APROVECHAMIENTOS POR PARTICIPACIONES	-	-	-	-	-	-	-	-	-	-	-	-	-
APROVECHAMIENTOS POR APORTACIONES Y COOPERACIONES	194,639	103,111	128,493	170,646	317,979	542,467	460,497	251,230	176,092	137,598	134,673	125,101	2,742,526
ACCESORIOS DE APROVECHAMIENTOS	182,886	53,549	279,109	131,889	68,142	38,932	93,058	62,777	45,891	106,772	58,911	136,050	1,257,966
OTROS APROVECHAMIENTOS	551,323	2,525,061	1,971,834	197,743	127,718	1,396,035	1,399,102	93,005	529,783	64,234	186,907	471,609	9,514,354
\$ 14,279,611	\$ 11,226,886	\$ 26,969,781	\$ 41,255,944	\$ 9,233,093	\$ 9,398,472	\$ 10,333,300	\$ 7,938,429	\$ 41,083,659	\$ 12,626,840	\$ 9,044,843	\$ 9,490,317	\$ 202,881,175	
INGRESOS POR VENTA DE BIENES Y SERVICIOS													
INGRESOS POR VENTA DE MERCANCIAS	\$ -	\$ -	\$ -	\$ -	\$ -	\$ -	\$ -	\$ -	\$ -	\$ -	\$ -	\$ -	\$ -
INGRESOS POR VENTA DE BIENES Y SERVICIOS	-	-	-	-	-	-	-	-	-	-	-	-	-
INGRESOS DE OPERACIÓN DE ENTIDADES PARAESTATALES	-	-	-	-	-	-	-	-	-	-	-	-	-
\$ -	\$ -	\$ -	\$ -	\$ -	\$ -	\$ -	\$ -	\$ -	\$ -	\$ -	\$ -	\$ -	\$ -

MUNICIPIO DE MONTERREY, NUEVO LEÓN
TESORERÍA MUNICIPAL
PRESUPUESTO DE INGRESOS DEL 01 DE ENERO AL 31 DE DICIEMBRE DE 2014 (EJERCIDO)
(PESOS)

INGRESOS	TES-RC-F03 REVISIÓN 00												
	ENE	FEB	MZO	ABR	MAY	JUN	JUL	AGO	SEP	OCT	NOV	DIC	ACUMULADO
INGRESOS NO COMPRENDIDOS EN LAS FRACCIONES ANTERIORES													
IMPUESTOS NO COMPRENDIDOS EN LAS FRACCIONES ANTERIORES	\$ -	\$ -	\$ -	\$ -	\$ -	\$ -	\$ -	\$ -	\$ -	\$ -	\$ -	\$ -	\$ -
CONTRIBUCIONES DE MEJORAS, DERECHOS	-	-	-	-	-	-	-	-	-	-	-	-	-
	\$ -	\$ -	\$ -	\$ -	\$ -	\$ -	\$ -	\$ -	\$ -	\$ -	\$ -	\$ -	\$ -
PARTICIPACIONES, APORTACIONES													
PARTICIPACIONES	\$ 98,717,663	\$ 122,907,290	\$ 119,422,843	\$ 95,442,476	\$ 94,735,069	\$ 99,541,384	\$ 94,113,220	\$ 90,418,820	\$ 93,602,234	\$ 102,587,812	\$ 93,347,012	\$ 97,904,760	\$ 1,202,740,583
APORTACIONES	4,500	63,185,808	100,654,152	55,913,779	55,913,777	55,913,779	55,913,779	55,913,779	55,913,779	55,913,778	56,209,719	47,028,654	658,479,283
CONVENIOS	-	-	-	-	-	-	-	-	-	-	-	-	-
	\$ 98,722,163	\$ 186,093,098	\$ 220,076,995	\$ 151,356,255	\$ 150,648,846	\$ 155,455,163	\$ 150,026,999	\$ 146,332,599	\$ 149,516,013	\$ 158,501,590	\$ 149,556,731	\$ 144,933,414	\$ 1,861,219,866
TRANSFERENCIAS, ASIGNACIONES, SUBSIDIOS													
TRANSFERENCIAS INTERNAS Y ASIGNACIONES	\$ -	\$ -	\$ -	\$ -	\$ -	\$ -	\$ -	\$ -	\$ -	\$ -	\$ -	\$ -	\$ -
TRANSFERENCIAS AL RESTO DEL SECTOR PÚBLICO	-	-	-	-	-	-	-	-	-	-	-	-	-
SUBSIDIOS Y SUBVENCIONES	-	-	-	-	-	32,234,000	-	-	-	-	-	-	32,234,000
AYUDAS SOCIALES	-	-	-	-	-	-	-	-	-	-	-	-	-
PENSIONES Y JUBILACIONES	-	-	-	-	-	-	-	-	-	-	-	-	-
	\$ -	\$ -	\$ -	\$ -	\$ -	\$ 32,234,000	\$ -	\$ -	\$ -	\$ -	\$ -	\$ -	\$ 32,234,000
INGRESOS FINANCIEROS													
INTERESES GANADOS DE VALORES Y CRÉDITOS	\$ -	\$ -	\$ -	\$ -	\$ -	\$ -	\$ -	\$ -	\$ -	\$ -	\$ -	\$ -	\$ -
OTROS INGRESOS FINANCIEROS	-	-	-	-	-	-	-	-	-	-	-	-	-
	\$ -	\$ -	\$ -	\$ -	\$ -	\$ -	\$ -	\$ -	\$ -	\$ -	\$ -	\$ -	\$ -
INCREMENTO POR VARIACIÓN DE INVENTARIOS													
INCREMENTO POR VARIACIÓN DE INVENTARIOS	\$ -	\$ -	\$ -	\$ -	\$ -	\$ -	\$ -	\$ -	\$ -	\$ -	\$ -	\$ -	\$ -
INCREMENTO POR VARIACIÓN DE ALMACENES	-	-	-	-	-	-	-	-	-	-	-	-	-
	\$ -	\$ -	\$ -	\$ -	\$ -	\$ -	\$ -	\$ -	\$ -	\$ -	\$ -	\$ -	\$ -
DISMINUCIÓN DEL EXCESO DE ESTIMACIONES													
DISMINUCIÓN DEL EXCESO DE ESTIMACIONES	\$ -	\$ -	\$ -	\$ -	\$ -	\$ -	\$ -	\$ -	\$ -	\$ -	\$ -	\$ -	\$ -
	\$ -	\$ -	\$ -	\$ -	\$ -	\$ -	\$ -	\$ -	\$ -	\$ -	\$ -	\$ -	\$ -
DISMINUCIÓN DEL EXCESO DE PROVISIONES													
DISMINUCIÓN DEL EXCESO DE PROVISIONES	\$ -	\$ -	\$ -	\$ -	\$ -	\$ -	\$ -	\$ -	\$ -	\$ -	\$ -	\$ -	\$ -
	\$ -	\$ -	\$ -	\$ -	\$ -	\$ -	\$ -	\$ -	\$ -	\$ -	\$ -	\$ -	\$ -
OTROS INGRESOS Y BENEFICIOS VARIOS													
OTROS INGRESOS DE EJERCICIOS ANTERIORES	\$ -	\$ -	\$ -	\$ -	\$ -	\$ -	\$ -	\$ -	\$ -	\$ -	\$ -	\$ -	\$ -
BONIFICACIONES Y DESCUENTOS OBTENIDOS	-	-	-	-	-	-	-	-	-	-	-	-	-
DIFERENCIAS POR TIPO DE CAMBIO A FAVOR	-	-	-	-	-	-	-	-	-	-	-	-	-
DIFERENCIAS DE COTIZACIONES A FAVOR	-	-	-	-	-	-	-	-	-	-	-	-	-
RESULTADO POR POSICIÓN MONETARIA	-	-	-	-	-	-	-	-	-	-	-	-	-
UTILIDADES POR PARTICIPACIÓN PATRIMONIAL	-	-	-	-	-	-	-	-	-	-	-	-	-
OTROS INGRESOS Y BENEFICIOS VARIOS	-	-	-	-	-	-	-	-	-	-	-	-	-
FINANCIAMIENTO RECIBIDO	-	-	-	-	-	-	-	-	-	-	-	164,722,840	164,722,840
	\$ -	\$ -	\$ -	\$ -	\$ -	\$ -	\$ -	\$ -	\$ -	\$ -	\$ -	\$ 164,722,840	\$ 164,722,840
SUMAN LOS INGRESOS TOTALES	\$ 543,523,790	\$ 309,944,169	\$ 328,872,089	\$ 256,630,179	\$ 231,803,879	\$ 264,179,031	\$ 224,547,495	\$ 222,982,341	\$ 253,951,284	\$ 235,374,744	\$ 209,870,749	\$ 382,456,159	\$ 3,464,135,909

MUNICIPIO DE MONTERREY, NUEVO LEÓN
TESORERÍA MUNICIPAL
EGRESOS REALES DEL 01 DE ENERO AL 31 DE DICIEMBRE DE 2014 (EJERCIDO)
(PESOS)

EGRESOS	TES-RC-F03 REVISION 00												
	ENE	FEB	MZO	ABR	MAY	JUN	JUL	AGO	SEP	OCT	NOV	DIC	ACUMULADO
SERVICIOS PÚBLICOS GENERALES													
LIMPIA MUNICIPAL	\$ 191,225	\$ 24,656,347	\$ 35,605,373	\$ 24,473,703	\$ 32,093,638	\$ 23,875,783	\$ 21,547,065	\$ 32,761,659	\$ 25,328,206	\$ 11,071,148	\$ 21,777,849	\$ 21,921,536	\$ 275,303,532
ALUMBRADO PÚBLICO	4,372,681	11,210,032	29,729,627	12,790,130	27,491,781	11,825,913	7,570,959	10,719,691	11,950,340	14,474,689	12,153,533	103,452,331	257,741,707
ORNATO Y FORESTACIÓN	146,026	4,791,138	26,737,239	11,850,308	12,252,262	19,708,348	13,370,439	10,229,377	7,732,802	8,590,023	11,739,811	27,424,749	154,572,522
MANTENIMIENTO DE VÍAS PÚBLICAS	341,707	5,239,774	32,936,809	15,982,716	17,146,476	13,567,803	22,039,452	15,059,212	11,918,790	12,289,909	12,406,850	50,535,894	209,465,392
	<u>\$ 5,051,639</u>	<u>\$ 45,897,291</u>	<u>\$ 125,009,048</u>	<u>\$ 65,096,857</u>	<u>\$ 88,984,157</u>	<u>\$ 68,977,847</u>	<u>\$ 64,527,915</u>	<u>\$ 68,769,939</u>	<u>\$ 56,930,138</u>	<u>\$ 46,425,769</u>	<u>\$ 58,078,043</u>	<u>\$ 203,334,510</u>	<u>\$ 897,083,153</u>
DESARROLLO URBANO Y ECOLOGÍA													
DESARROLLO URBANO	\$ 28,109	\$ 1,012,550	\$ 5,396,854	\$ 2,169,625	\$ 2,586,832	\$ 3,621,336	\$ 2,459,654	\$ 2,206,141	\$ 2,162,267	\$ 2,246,336	\$ 1,898,212	\$ 5,181,139	\$ 30,969,055
ECOLOGÍA	-	218,577	1,222,374	544,571	547,457	458,200	522,939	623,303	454,379	467,159	470,560	1,324,528	6,854,047
	<u>\$ 28,109</u>	<u>\$ 1,231,127</u>	<u>\$ 6,619,228</u>	<u>\$ 2,714,196</u>	<u>\$ 3,134,289</u>	<u>\$ 4,079,536</u>	<u>\$ 2,982,593</u>	<u>\$ 2,829,444</u>	<u>\$ 2,616,646</u>	<u>\$ 2,713,495</u>	<u>\$ 2,368,772</u>	<u>\$ 6,505,667</u>	<u>\$ 37,823,102</u>
SERVICIOS PÚBLICOS SECTORIALES													
RECREACIÓN, CULTURA Y DEPORTES	\$ 885,962	\$ 9,620,936	\$ 45,142,852	\$ 19,066,097	\$ 25,360,794	\$ 27,812,829	\$ 24,765,833	\$ 26,782,019	\$ 21,638,094	\$ 17,325,553	\$ 24,801,751	\$ 37,643,664	\$ 280,846,384
PROMOCIÓN MUNICIPAL	23,133	22,419,568	21,408,529	11,118,128	12,542,817	9,459,442	14,043,787	9,194,633	10,852,420	12,984,550	14,285,936	54,501,894	192,834,837
	<u>\$ 909,095</u>	<u>\$ 32,040,504</u>	<u>\$ 66,551,381</u>	<u>\$ 30,184,225</u>	<u>\$ 37,903,611</u>	<u>\$ 37,272,271</u>	<u>\$ 38,809,620</u>	<u>\$ 35,976,652</u>	<u>\$ 32,490,514</u>	<u>\$ 30,310,103</u>	<u>\$ 39,087,687</u>	<u>\$ 92,145,558</u>	<u>\$ 473,681,221</u>
SERVICIOS DE SEG. PÚBLICA Y BUEN GOBIERNO													
VIALIDAD Y TRANSITO	\$ 499,679	\$ 3,364,550	\$ 23,583,151	\$ 10,782,365	\$ 12,620,050	\$ 11,289,295	\$ 10,515,075	\$ 10,407,464	\$ 10,140,795	\$ 12,284,765	\$ 11,288,248	\$ 33,110,302	\$ 149,885,739
SEGURIDAD PÚBLICA Y VIALIDAD	1,113,916	5,830,440	100,086,573	37,142,344	38,432,951	31,199,328	47,992,020	39,940,209	40,644,159	48,672,448	45,686,145	123,582,576	560,323,109
INSPECTORES MUNICIPALES	63,045	1,142,201	7,437,200	2,885,638	3,836,816	3,131,982	4,195,617	2,965,939	3,676,592	4,259,946	3,450,558	6,747,549	43,793,083
	<u>\$ 1,676,640</u>	<u>\$ 10,337,191</u>	<u>\$ 131,106,924</u>	<u>\$ 50,810,347</u>	<u>\$ 54,889,817</u>	<u>\$ 45,620,605</u>	<u>\$ 62,702,712</u>	<u>\$ 53,313,612</u>	<u>\$ 54,461,546</u>	<u>\$ 65,217,159</u>	<u>\$ 60,424,951</u>	<u>\$ 163,440,427</u>	<u>\$ 754,001,931</u>
EXTENSIÓN Y ASISTENCIA COMUNITARIA													
ASISTENCIA MÉDICA	\$ 767,849	\$ 33,006,066	\$ 23,430,135	\$ 32,730,941	\$ 34,126,480	\$ 28,793,781	\$ 45,586,552	\$ 14,994,354	\$ 25,036,384	\$ 21,148,179	\$ 21,155,626	\$ 70,008,024	\$ 350,784,371
CENTROS CÍVICOS Y DE DESARROLLO	79,995	666,449	2,628,586	1,118,979	1,478,826	1,424,968	1,599,552	1,499,290	985,410	1,214,279	1,066,442	3,783,416	17,546,192
DESARROLLO INTEGRAL DE LA FAMILIA	6,931	893,025	4,016,302	1,954,699	2,063,215	1,760,309	2,097,166	2,040,769	1,832,999	1,973,202	1,931,636	5,152,890	25,723,143
ASISTENCIA COMUNITARIA	308,474	4,755,995	24,760,941	11,292,193	11,108,176	11,339,642	12,540,091	14,887,418	12,354,828	13,495,980	10,951,342	27,551,616	155,346,696
	<u>\$ 1,163,249</u>	<u>\$ 39,321,535</u>	<u>\$ 54,835,964</u>	<u>\$ 47,096,812</u>	<u>\$ 48,776,697</u>	<u>\$ 43,318,700</u>	<u>\$ 61,823,361</u>	<u>\$ 33,421,831</u>	<u>\$ 40,209,621</u>	<u>\$ 37,831,640</u>	<u>\$ 35,105,046</u>	<u>\$ 106,495,946</u>	<u>\$ 549,400,402</u>
PREVISIÓN SOCIAL													
PREVISIÓN SOCIAL	\$ 1,430,076	\$ 1,720,905	\$ 94,947,880	\$ 33,764,377	\$ 38,539,733	\$ 29,334,316	\$ 37,091,701	\$ 33,266,733	\$ 28,646,627	\$ 28,989,225	\$ 27,841,644	\$ 55,900,387	\$ 411,473,604
SUBSIDIOS A CENTROS ASISTENCIALES	-	-	1,115,316	1,765,316	5,845,948	1,835,316	1,620,316	965,316	1,620,316	1,165,316	2,270,316	3,510,024	21,713,500
	<u>\$ 1,430,076</u>	<u>\$ 1,720,905</u>	<u>\$ 96,063,196</u>	<u>\$ 35,529,693</u>	<u>\$ 44,385,681</u>	<u>\$ 31,169,632</u>	<u>\$ 38,712,017</u>	<u>\$ 34,232,049</u>	<u>\$ 30,266,943</u>	<u>\$ 30,154,541</u>	<u>\$ 30,111,960</u>	<u>\$ 59,410,411</u>	<u>\$ 433,187,104</u>
ADMINISTRACIÓN													
ADMINISTRACIÓN DE LA FUNCIÓN PÚBLICA	\$ 27,320	\$ 1,425,476	\$ 12,955,839	\$ 5,167,469	\$ 4,737,260	\$ 4,722,031	\$ 7,330,776	\$ 4,587,329	\$ 5,136,653	\$ 5,752,927	\$ 5,218,607	\$ 11,574,721	\$ 68,636,408
ADMINISTRACIÓN HACENDARIA	82,741	4,981,488	28,929,232	20,001,577	15,382,462	10,717,554	11,369,044	9,767,499	10,591,977	12,230,733	12,925,842	24,416,874	161,397,023
ADMINISTRACIÓN DE SERVICIOS	111,852	8,383,955	33,135,881	7,297,646	10,112,041	9,328,086	14,873,238	8,104,752	25,235,678	10,651,671	9,030,754	61,947,675	198,213,229
	<u>\$ 221,913</u>	<u>\$ 14,790,919</u>	<u>\$ 75,020,952</u>	<u>\$ 32,466,692</u>	<u>\$ 30,231,763</u>	<u>\$ 24,767,671</u>	<u>\$ 33,573,058</u>	<u>\$ 22,459,580</u>	<u>\$ 40,964,308</u>	<u>\$ 28,635,331</u>	<u>\$ 27,175,203</u>	<u>\$ 97,939,270</u>	<u>\$ 428,246,660</u>
SUMAN LOS GASTOS DE OPERACIÓN Y ADMÓN.	<u>\$ 10,480,721</u>	<u>\$ 145,339,472</u>	<u>\$ 555,206,693</u>	<u>\$ 263,898,822</u>	<u>\$ 308,306,015</u>	<u>\$ 255,206,262</u>	<u>\$ 303,131,276</u>	<u>\$ 251,003,107</u>	<u>\$ 257,939,716</u>	<u>\$ 241,288,038</u>	<u>\$ 252,351,662</u>	<u>\$ 729,271,789</u>	<u>\$ 3,573,423,573</u>
INVERSIONES													
INVERSIÓN EN OBRA PÚBLICA	\$ 20,186,035	\$ 58,955,224	\$ 59,630,755	\$ 30,743,258	\$ 35,309,265	\$ 35,223,472	\$ 80,374,624	\$ 47,365,464	\$ 148,548,981	\$ 74,458,417	\$ 18,628,210	\$ 138,211,892	\$ 747,635,597
INVERSIÓN EN BIENES DE ACTIVO FIJO	-	1,481,406	917,591	3,295,020	2,065,599	3,570,589	59,477,778	444,165	5,831,536	702,468	2,077,854	4,883,273	84,747,279
	<u>\$ 20,186,035</u>	<u>\$ 60,436,630</u>	<u>\$ 60,548,346</u>	<u>\$ 34,038,278</u>	<u>\$ 37,374,864</u>	<u>\$ 38,794,061</u>	<u>\$ 139,852,402</u>	<u>\$ 47,809,629</u>	<u>\$ 154,380,517</u>	<u>\$ 75,160,885</u>	<u>\$ 20,706,064</u>	<u>\$ 143,095,165</u>	<u>\$ 832,382,876</u>

**MUNICIPIO DE MONTERREY, NUEVO LEÓN
TESORERÍA MUNICIPAL
EGRESOS REALES DEL 01 DE ENERO AL 31 DE DICIEMBRE DE 2014 (EJERCIDO)
(PESOS)**

EGRESOS	TES-RC-F03 REVISION 00												
	ENE	FEB	MZO	ABR	MAY	JUN	JUL	AGO	SEP	OCT	NOV	DIC	ACUMULADO
AMORTIZACIÓN DE LA DEUDA PUBLICA													
GASTOS FINANCIEROS	\$ -	\$ 13,096,296	\$ 12,093,054	\$ 25,349,973	\$ 12,639,710	\$ 12,160,665	\$ 12,333,350	\$ 11,930,674	\$ 12,436,359	\$ 11,897,792	\$ 11,682,885	\$ 11,481,730	\$ 147,102,488
OBLIGACIONES FINANCIERAS	-	3,788,255	3,841,326	7,845,235	4,004,751	4,061,192	4,117,633	4,175,758	16,380,069	10,366,786	10,426,596	10,487,248	79,494,848
ADEFAS	13,788,317	158,239,531	-	(10,209,653)	105,906	-	-	-	-	(1,292,442)	-	(3,617,175)	157,014,484
	\$ 13,788,317	\$ 175,124,082	\$ 15,934,380	\$ 22,985,555	\$ 16,750,367	\$ 16,221,857	\$ 16,450,983	\$ 16,106,432	\$ 28,816,428	\$ 20,972,136	\$ 22,109,481	\$ 18,351,803	\$ 383,611,820
INFRAESTRUCTURA SOCIAL													
OBRAS Y SERVICIOS PÚBLICOS	\$ -	\$ 3,632,207	\$ 10,109,401	\$ 2,551,008	\$ 3,126,938	\$ 3,356,620	\$ 3,480,777	\$ 6,534,802	\$ 1,865,711	\$ 18,973,162	\$ 6,543,163	\$ 11,654,584	\$ 71,828,373
	\$ -	\$ 3,632,207	\$ 10,109,401	\$ 2,551,008	\$ 3,126,938	\$ 3,356,620	\$ 3,480,777	\$ 6,534,802	\$ 1,865,711	\$ 18,973,162	\$ 6,543,163	\$ 11,654,584	\$ 71,828,373
OTROS EGRESOS													
OTROS EGRESOS	\$ 4,851,031	\$ 4,920,992	\$ 3,595,416	\$ 4,219,417	\$ 7,377,407	\$ 3,502,191	\$ 5,904,579	\$ 4,930,987	\$ 17,459,935	\$ 8,527,295	\$ 5,364,079	\$ 12,169,859	\$ 82,823,188
	\$ 4,851,031	\$ 4,920,992	\$ 3,595,416	\$ 4,219,417	\$ 7,377,407	\$ 3,502,191	\$ 5,904,579	\$ 4,930,987	\$ 17,459,935	\$ 8,527,295	\$ 5,364,079	\$ 12,169,859	\$ 82,823,188
APORTACIONES													
INSTITUTO DE JUVENTUD REGIA	\$ -	\$ 6,000,000	\$ -	\$ -	\$ 2,000,000	\$ -	\$ 2,000,000	\$ -	\$ -	\$ 1,500,000	\$ -	\$ 1,000,000	\$ 12,500,000
INSTITUTO MUNICIPAL DE LAS MUJERES REGIAS	750,000	750,000	-	1,500,000	-	-	1,500,000	-	-	-	-	1,500,000	6,000,000
INSTITUTO MUNICIPAL DE PLANEACIÓN	-	3,000,000	-	-	3,500,000	-	2,500,000	2,000,000	-	1,000,420	499,420	500,160	13,000,000
	\$ 750,000	\$ 9,750,000	\$ -	\$ 1,500,000	\$ 5,500,000	\$ -	\$ 6,000,000	\$ 2,000,000	\$ -	\$ 2,500,420	\$ 499,420	\$ 3,000,160	\$ 31,500,000
SUMAN LOS EGRESOS TOTALES	\$ 50,056,104	\$ 399,203,383	\$ 645,394,236	\$ 329,193,080	\$ 378,435,591	\$ 317,080,991	\$ 474,820,017	\$ 328,384,957	\$ 460,462,307	\$ 367,421,936	\$ 307,573,869	\$ 917,543,360	\$ 4,975,569,830

MUNICIPIO DE LA CIUDAD DE MONTERREY

BALANZA DE COMPROBACION AL: 31/12/2014

Clave	Nombre	SI-Deudor	SI-Acreedor	Cargos	Crédito	SF-Deudor	SF-Acreedor
10-0-0-0-000	ACTIVO	11,988,278.12	0.00	2,648,060,450.18	2,887,737,182.39	11,748,601,389.07	0.00
11-0-0-0-000	ACTIVO CIRCULANTE	692,015,648.05	0.00	2,333,489,057.86	2,655,531,774.03	369,972,931.88	0.00
111-0-0-0-000	EFFECTIVO Y EQUIVALENTES	629,526,330.55	0.00	2,300,454,775.22	2,603,410,553.50	326,570,552.27	0.00
1111-0-0-0-000	EFFECTIVO	2,862,223.93	0.00	488,395.35	352,649.18	2,997,970.10	0.00
1112-0-0-0-000	BANCOS /TESORERÍA (EN MONEDA NACIONAL)	35,343,913.54	0.00	1,706,427,985.41	1,758,374,977.63	-16,603,078.68	0.00
1113-0-0-0-000	BANCOS.DEPENDENCIAS Y OTROS	0.00	0.00	0.00	0.00	0.00	0.00
1114-0-0-0-000	INVERSIONES TEMPORALES (HASTA 3 MESES)	500,762,044.93	0.00	210,082,460.39	428,523,592.90	282,320,912.42	0.00
1115-0-0-0-000	FONDO CON AFECTACIÓN ESPECÍFICA M.N.	90,558,148.15	0.00	383,455,934.07	416,159,333.79	57,854,748.43	0.00
1116-0-0-0-000	DEPÓSITOS FONDOS DE TERCEROS EN GTIÁ. Y/	0.00	0.00	0.00	0.00	0.00	0.00
1119-0-0-0-000	OTROS EFFECTIVOS Y EQUIVALENTES	0.00	0.00	0.00	0.00	0.00	0.00
112-0-0-0-000	DERECHOS A RECIBIR EFFECTIVO O EQUIVALENT	62,668,684.51	0.00	32,854,915.64	52,121,220.53	43,402,379.62	0.00
1121-0-0-0-000	INVERSIONES FINANCIERAS DE CORTO PLAZO	0.00	0.00	0.00	0.00	0.00	0.00
1122-0-0-0-000	CUENTAS POR COBRAR A CORTO PLAZO	-2,662,794.84	0.00	2,438,679.79	4,942,746.54	-5,166,861.59	0.00
1123-0-0-0-000	DEUDORES DIVERSOS POR COBRAR A CORTO PLAZA	63,929,858.28	0.00	28,687,812.44	44,953,238.69	47,864,432.03	0.00
1124-0-0-0-000	INGRESOS POR RECUPERAR A CORTO PLAZO	0.00	0.00	0.00	0.00	0.00	0.00
1125-0-0-0-000	DEUDORES POR ANTIPOPOS DE LA TESORERÍA A	579,846.31	0.00	934,907.99	1,432,754.30	82,000.00	0.00
1126-0-0-0-000	PRESTAMOS OTORGADOS A CORTO PLAZO	0.00	0.00	0.00	0.00	0.00	0.00
1129-0-0-0-000	OTROS DERECHOS A RECIBIR EFFECTIVO O EQUI	821,774.76	0.00	793,515.42	792,481.00	822,809.18	0.00
113-0-0-0-000	DERECHOS A RECIBIR BIENES O SERVICIOS	0.00	0.00	0.00	0.00	0.00	0.00
1131-0-0-0-000	ANTICIPO A PROVEEDORES POR ADQUISICIÓN D	0.00	0.00	0.00	0.00	0.00	0.00
1132-0-0-0-000	ANTICIPO A PROVEEDORES POR ADQUISICIÓN D	0.00	0.00	0.00	0.00	0.00	0.00
1133-0-0-0-000	ANTICIPO A PROVEEDORES POR ADQUISICIÓN D	0.00	0.00	0.00	0.00	0.00	0.00
1134-0-0-0-000	ANTICIPO A CONTRATISTAS POR OBRAS PÚBLIC	0.00	0.00	0.00	0.00	0.00	0.00
1139-0-0-0-000	OTROS DERECHOS A RECIBIR BIENES O SERVIC	0.00	0.00	0.00	0.00	0.00	0.00
114-0-0-0-000	INVENTARIOS	0.00	0.00	0.00	0.00	0.00	0.00
1141-0-0-0-000	INVENTARIO DE MERCANCIAS PARA VENTA	0.00	0.00	0.00	0.00	0.00	0.00
1142-0-0-0-000	INVENTARIO DE MERCANCIAS TERMINADAS	0.00	0.00	0.00	0.00	0.00	0.00
1143-0-0-0-000	INVENTARIO DE MERCANCIAS EN PROCESO DE E	0.00	0.00	0.00	0.00	0.00	0.00
1144-0-0-0-000	"INVENTARIO DE MATERIAS PRIMAS, MATERIAL	0.00	0.00	0.00	0.00	0.00	0.00
1145-0-0-0-000	BIENES EN TRÁNSITO	0.00	0.00	0.00	0.00	0.00	0.00
115-0-0-0-000	ALMACENES	-179,367.01	0.00	179,367.00	0.00	-0.01	0.00
1151-0-0-0-000	ALMACÉN DE MATERIALES Y SUMINISTROS DE C	-179,367.01	0.00	179,367.00	0.00	-0.01	0.00
116-0-0-0-000	ESTIMACIÓN POR PÉRDIDAS O DETERIORO DE A	0.00	0.00	0.00	0.00	0.00	0.00
1161-0-0-0-000	ESTIMACIONES PARA CUENTAS INCOBRABLES PO	0.00	0.00	0.00	0.00	0.00	0.00
1162-0-0-0-000	ESTIMACIÓN POR DETERIORO DE INVENTARIOS	0.00	0.00	0.00	0.00	0.00	0.00
119-0-0-0-000	OTROS ACTIVOS CIRCULANTES	0.00	0.00	0.00	0.00	0.00	0.00
1191-0-0-0-000	VALORES EN GARANTÍA	0.00	0.00	0.00	0.00	0.00	0.00
1192-0-0-0-000	BIENES EN GARANTÍA (EXCLUYE DEPÓSITOS DE	0.00	0.00	0.00	0.00	0.00	0.00
1193-0-0-0-000	"BIENES DERIVADOS DE EMBARGOS, DECOMISOS	0.00	0.00	0.00	0.00	0.00	0.00
12-0-0-0-000	ACTIVO NO CIRCULANTE	11,296,262,473.23	0.00	314,571,392.32	232,205,408.36	11,378,628,457.19	0.00
121-0-0-0-000	INVERSIONES FINANCIERAS A LARGO PLAZO	0.00	0.00	0.00	0.00	0.00	0.00
1211-0-0-0-000	INVERSIONES A LARGO PLAZO	0.00	0.00	0.00	0.00	0.00	0.00
1212-0-0-0-000	TÍTULOS Y VALORES A LARGO PLAZO	0.00	0.00	0.00	0.00	0.00	0.00
1213-0-0-0-000	FIDEICOMISOS, MANDATOS Y CONTRATOS ANÁL	0.00	0.00	0.00	0.00	0.00	0.00
1214-0-0-0-000	PARTICIPACIONES Y APORTACIONES DE CAPITA	0.00	0.00	0.00	0.00	0.00	0.00
122-0-0-0-000	DERECHOS A RECIBIR EFFECTIVO O EQUIVALENT	0.00	0.00	0.00	0.00	0.00	0.00
1221-0-0-0-000	DOCUMENTOS POR COBRAR A LARGO PLAZO	0.00	0.00	0.00	0.00	0.00	0.00
1222-0-0-0-000	DEUDORES DIVERSOS A LARGO PLAZO	0.00	0.00	0.00	0.00	0.00	0.00
1223-0-0-0-000	INGRESOS POR RECUPERAR A LARGO PLAZO	0.00	0.00	0.00	0.00	0.00	0.00
1224-0-0-0-000	PRÉSTAMOS OTORGADOS A LARGO PLAZO	0.00	0.00	0.00	0.00	0.00	0.00
1229-0-0-0-000	OTROS DERECHOS A RECIBIR EFFECTIVO O EQUI	0.00	0.00	0.00	0.00	0.00	0.00

MUNICIPIO DE LA CIUDAD DE MONTERREY

BALANZA DE COMPROBACION AL: 31/12/2014

Clave	Nombre	SI-Deudor	SI-Acreedor	Cargos	Crédito	SF-Deudor	SF-Acreedor
1-2-3-0-0-000	BIENES INMUEBLES, INFRAESTRUCTURA Y CON	9,792,052,013.97	0.00	147,671,704.11	2,262,377.75	9,937,461,340.33	0.00
1-2-3-1-0-000	TERRENOS	0.00	0.00	0.00	0.00	0.00	0.00
1-2-3-2-0-000	VIVIENDAS	0.00	0.00	0.00	0.00	0.00	0.00
1-2-3-3-0-000	EDIFICIOS NO HABITACIONALES	0.00	0.00	0.00	0.00	0.00	0.00
1-2-3-4-0-000	INFRAESTRUCTURA	9,146,919,190.92	0.00	0.00	0.00	9,146,919,190.92	0.00
1-2-3-5-0-000	CONSTRUCCIONES EN PROCESO EN BIENES DE D	633,820,407.49	0.00	150,774,855.72	2,262,377.75	782,332,885.46	0.00
1-2-3-6-0-000	CONSTRUCCIONES EN PROCESO EN BIENES PROP	11,312,415.56	0.00	-3,103,151.61	0.00	8,209,263.95	0.00
1-2-3-9-0-000	OTROS BIENES INMUEBLES	0.00	0.00	0.00	0.00	0.00	0.00
1-2-4-0-0-000	BIENES MUEBLES	1,336,365,707.52	0.00	4,582,082.41	0.00	1,340,947,789.93	0.00
1-2-4-1-0-000	MOBILIARIO Y EQUIPO DE ADMINISTRACIÓN	1,267,259,294.80	0.00	2,844,887.33	0.00	1,270,104,182.13	0.00
1-2-4-2-0-000	MOBILIARIO Y EQUIPO EDUCACIONAL Y RECREA	1,011,892.59	0.00	298,796.27	0.00	1,310,688.86	0.00
1-2-4-3-0-000	EQUIPO E INSTRUMENTAL MÉDICO Y DE LABORA	104,269.87	0.00	-45,178.34	0.00	59,091.53	0.00
1-2-4-4-0-000	EQUIPO DE TRANSPORTE	62,269,208.38	0.00	1,016,004.51	0.00	63,285,212.89	0.00
1-2-4-5-0-000	EQUIPO DE DEFENSA Y SEGURIDAD	1,604,684.55	0.00	0.00	0.00	1,604,684.55	0.00
1-2-4-6-0-000	"MAQUINARIA, OTROS EQUIPOS Y HERRAMIENTA	3,710,357.33	0.00	467,572.64	0.00	4,177,929.97	0.00
1-2-4-7-0-000	"COLECCIONES, OBRAS DE ARTE Y OBJETOS VA	406,000.00	0.00	0.00	0.00	406,000.00	0.00
1-2-4-8-0-000	ACTIVOS BIOLÓGICOS	0.00	0.00	0.00	0.00	0.00	0.00
1-2-5-0-0-000	ACTIVOS INTANGIBLES	446,711.31	0.00	301,190.94	0.00	747,902.25	0.00
1-2-5-1-0-000	SOFTWARE	96,043.28	0.00	59,337.90	0.00	155,381.18	0.00
1-2-5-2-0-000	"PATENTES, MARCAS Y DERECHOS"	0.00	0.00	0.00	0.00	0.00	0.00
1-2-5-3-0-000	CONCESIONES Y FRANQUICIAS	0.00	0.00	0.00	0.00	0.00	0.00
1-2-5-4-0-000	LICENCIAS	350,668.03	0.00	241,853.04	0.00	592,521.07	0.00
1-2-5-9-0-000	OTROS ACTIVOS INTANGIBLES	0.00	0.00	0.00	0.00	0.00	0.00
1-2-6-0-0-000	DEPRECIACIÓN, DETERIORO Y AMORTIZACIÓN	0.00	0.00	0.00	0.00	0.00	0.00
1-2-6-1-0-000	DEPRECIACIÓN ACUMULADA DE BIENES INMUEBL	0.00	0.00	0.00	0.00	0.00	0.00
1-2-6-2-0-000	DEPRECIACIÓN ACUMULADA DE INFRAESTRUCTUR	0.00	0.00	0.00	0.00	0.00	0.00
1-2-6-3-0-000	DEPRECIACIÓN ACUMULADA DE BIENES MUEBLES	0.00	0.00	0.00	0.00	0.00	0.00
1-2-6-4-0-000	DETERIORO ACUMULADO DE ACTIVOS BIOLÓGICO	0.00	0.00	0.00	0.00	0.00	0.00
1-2-6-5-0-000	AMORTIZACIÓN ACUMULADA DE ACTIVOS INTANG	0.00	0.00	0.00	0.00	0.00	0.00
1-2-7-0-0-000	ACTIVOS DIFERIDOS	167,398,040.43	0.00	162,016,414.86	229,943,030.61	99,471,424.68	0.00
1-2-7-1-0-000	ESTUDIOS, FORMULACIÓN Y EVALUACIÓN DE P	0.00	0.00	0.00	0.00	0.00	0.00
1-2-7-2-0-000	DERECHOS SOBRE BIENES EN RÉGIMEN DE ARRE	0.00	0.00	0.00	0.00	0.00	0.00
1-2-7-3-0-000	GASTOS PAGADOS POR ADELANTADO A LARGO PL	0.00	0.00	0.00	0.00	0.00	0.00
1-2-7-4-0-000	ANTICIPOS A LARGO PLAZO	0.00	0.00	0.00	0.00	0.00	0.00
1-2-7-5-0-000	BENEFICIOS AL RETIRO DE EMPLEADOS PAGADO	0.00	0.00	0.00	0.00	0.00	0.00
1-2-7-9-0-000	OTROS ACTIVOS DIFERIDOS	167,398,040.43	0.00	162,016,414.86	229,943,030.61	99,471,424.68	0.00
1-2-8-0-0-000	ESTIMACIÓN POR PÉRDIDA O DETERIORO DE AC	0.00	0.00	0.00	0.00	0.00	0.00
1-2-8-1-0-000	ESTIMACIONES POR PÉRDIDA DE CUENTAS INCO	0.00	0.00	0.00	0.00	0.00	0.00
1-2-8-2-0-000	ESTIMACIONES POR PÉRDIDA DE CUENTAS INCO	0.00	0.00	0.00	0.00	0.00	0.00
1-2-8-3-0-000	ESTIMACIONES POR PÉRDIDA DE CUENTAS INCO	0.00	0.00	0.00	0.00	0.00	0.00
1-2-8-4-0-000	ESTIMACIONES POR PÉRDIDA DE CUENTAS INCO	0.00	0.00	0.00	0.00	0.00	0.00
1-2-8-9-0-000	ESTIMACIONES POR PÉRDIDA DE OTRAS CUENTA	0.00	0.00	0.00	0.00	0.00	0.00
1-2-9-0-0-000	OTROS ACTIVOS NO CIRCULANTES	0.00	0.00	0.00	0.00	0.00	0.00
1-2-9-1-0-000	BIENES EN CONCESIÓN	0.00	0.00	0.00	0.00	0.00	0.00
1-2-9-2-0-000	BIENES EN ARRENDAMIENTO FINANCIERO	0.00	0.00	0.00	0.00	0.00	0.00
1-2-9-3-0-000	BIENES EN COMODATO	0.00	0.00	0.00	0.00	0.00	0.00
	TOTAL:	11,988,278,121.28	0.00	2,648,060,450.18	2,887,737,182.39	11,748,601,389.07	0.00
	TOTAL ACTIVO:	11,988,278,121.28	0.00	2,648,060,450.18	2,887,737,182.39	11,748,601,389.07	0.00

MUNICIPIO DE LA CIUDAD DE MONTERREY

BALANZA DE COMPROBACION AL: 31/12/2014

Clave	Nombre	SI-Deudor	SI-Acreedor	Cargos	Crédito	SF-Deudor	SF-Acreedor
2-0-0-0-0-000	PASIVO	0.00	2,436,996,159.09	849,721,066.19	1,063,010,218.62	0.00	2,650,285,311.52
2-1-0-0-0-000	PASIVO CIRCULANTE	0.00	379,209,569.54	849,721,066.19	1,003,010,218.62	0.00	532,498,721.97
2-1-10-0-000	CUENTAS POR PAGAR A CORTO PLAZO	0.00	364,414,946.59	839,233,817.64	1,002,992,549.65	0.00	528,173,678.60
2-1-11-0-000	SERVICIOS PERSONALES POR PAGAR A CORTO P	0.00	0.00	239,059,751.43	239,059,751.43	0.00	0.00
2-1-12-0-000	PROVEEDORES POR PAGAR A CORTO PLAZO	0.00	131,438,642.61	198,631,453.99	499,775,161.08	0.00	432,582,349.70
2-1-13-0-000	CONTRATISTAS POR OBRAS PÚBLICAS POR PAGA	0.00	9,729,168.25	127,561,143.25	125,355,093.63	0.00	7,523,118.63
2-1-14-0-000	PARTICIPACIONES Y APORTACIONES POR PAGAR	0.00	0.00	0.00	0.00	0.00	0.00
2-1-15-0-000	TRANSFERENCIAS OTORGADAS POR PAGAR A COR	0.00	0.00	0.00	0.00	0.00	0.00
2-1-16-0-000	INTERESES, COMISIONES Y OTROS GASTOS DE	0.00	0.00	0.00	0.00	0.00	0.00
2-1-17-0-000	RETENCIONES Y CONTRIBUCIONES POR PAGAR A	0.00	36,086,678.83	75,274,290.05	76,030,875.73	0.00	36,843,264.51
2-1-18-0-000	DEVOLUCIONES DE LA LEY DE INGRESOS POR P	0.00	0.00	0.00	0.00	0.00	0.00
2-1-19-0-000	OTRAS CUENTAS POR PAGAR A CORTO PLAZO	0.00	187,160,456.90	198,707,178.92	62,771,667.78	0.00	51,224,945.76
2-1-20-0-000	DOCUMENTOS POR PAGAR A CORTO PLAZO	0.00	0.00	0.00	0.00	0.00	0.00
2-1-21-0-000	DOCUMENTOS COMERCIALES POR PAGAR A CORTO	0.00	0.00	0.00	0.00	0.00	0.00
2-1-22-0-000	DOCUMENTOS CON CONTRATISTAS POR OBRASPUB	0.00	0.00	0.00	0.00	0.00	0.00
2-1-22-9-0-000	OTROS DOCUMENTOS POR PAGAR A CORTO PLAZO	0.00	0.00	0.00	0.00	0.00	0.00
2-1-30-0-000	PORCIÓN A CORTO PLAZO DE LA DEUDA PÚBLIC	0.00	10,487,248.55	10,487,248.55	0.00	0.00	0.00
2-1-31-0-000	PORCIÓN A CORTO PLAZO DE LA DEUDA PÚBLIC	0.00	10,487,248.55	10,487,248.55	0.00	0.00	0.00
2-1-32-0-000	PORCION A CTO PLAZO DE DEUDA PUB EXT	0.00	0.00	0.00	0.00	0.00	0.00
2-1-33-0-000	PORCIÓN A CORTO PLAZO DE ARRENDAMIENTO F	0.00	0.00	0.00	0.00	0.00	0.00
2-1-40-0-000	TÍTULOS Y VALORES A CORTO PLAZO	0.00	0.00	0.00	0.00	0.00	0.00
2-1-41-0-000	TÍTULOS Y VALORES DE LA DEUDA PÚBLICA IN	0.00	0.00	0.00	0.00	0.00	0.00
2-1-42-0-000	TITULOS Y VAL DEUDA PUB EXT A CTO PLAZO	0.00	0.00	0.00	0.00	0.00	0.00
2-1-50-0-000	PASIVOS DIFERIDOS A CORTO PLAZO	0.00	0.00	0.00	0.00	0.00	0.00
2-1-51-0-000	INGRESOS COBRADOS POR ADELANTADO A CORTO	0.00	0.00	0.00	0.00	0.00	0.00
2-1-52-0-000	INTERESES COBRADOS POR ADELANTADO A CORT	0.00	0.00	0.00	0.00	0.00	0.00
2-1-53-0-000	OTROS PASIVOS DIFERIDOS A CORTO PLAZO	0.00	0.00	0.00	0.00	0.00	0.00
2-1-60-0-000	FONDOS Y BIENES DE TERCEROS EN ADMINISTR	0.00	4,307,374.40	0.00	17,668.97	0.00	4,325,043.37
2-1-61-0-000	FONDOS EN GARANTÍA A CORTO PLAZO	0.00	4,307,374.40	0.00	17,668.97	0.00	4,325,043.37
2-1-62-0-000	FONDOS EN ADMINISTRACIÓN A CORTO PLAZO	0.00	0.00	0.00	0.00	0.00	0.00
2-1-63-0-000	FONDOS CONTINGENTES A CORTO PLAZO	0.00	0.00	0.00	0.00	0.00	0.00
2-1-64-0-000	*FONDOS DE FIDEICOMISOS, MANDATOS Y ANÁL	0.00	0.00	0.00	0.00	0.00	0.00
2-1-65-0-000	OTROS FONDOS DE TERCEROS A CORTO PLAZO	0.00	0.00	0.00	0.00	0.00	0.00
2-1-66-0-000	VALORES Y BIENES EN GARANTÍA A CORTO PLA	0.00	0.00	0.00	0.00	0.00	0.00
2-1-70-0-000	PROVISIONES A CORTO PLAZO	0.00	0.00	0.00	0.00	0.00	0.00
2-1-71-0-000	PROVISIÓN PARA DEMANDAS Y JUICIOS A CORT	0.00	0.00	0.00	0.00	0.00	0.00
2-1-72-0-000	PROVISIÓN PARA CONTINGENCIAS A CORTO PLA	0.00	0.00	0.00	0.00	0.00	0.00
2-1-73-0-000	OTRAS PROVISIONES A CORTO PLAZO	0.00	0.00	0.00	0.00	0.00	0.00
2-1-90-0-000	OTROS PASIVOS A CORTO PLAZO	0.00	0.00	0.00	0.00	0.00	0.00
2-1-91-0-000	INGRESOS POR CLASIFICAR	0.00	0.00	0.00	0.00	0.00	0.00
2-1-92-0-000	RECAUDACIÓN POR PARTICIPAR	0.00	0.00	0.00	0.00	0.00	0.00
2-1-93-0-000	OTROS PASIVOS CIRCULANTES	0.00	0.00	0.00	0.00	0.00	0.00
2-2-0-0-0-000	PASIVO NO CIRCULANTE	0.00	2,057,786,589.55	0.00	60,000,000.00	0.00	2,117,786,589.55
2-2-10-0-000	CUENTAS POR PAGAR A LARGO PLAZO	0.00	0.00	0.00	0.00	0.00	0.00
2-2-11-0-000	PROVEEDORES POR PAGAR A LARGO PLAZO	0.00	0.00	0.00	0.00	0.00	0.00
2-2-12-0-000	CONTRATISTAS POR OBRAS PÚBLICAS POR PAGA	0.00	0.00	0.00	0.00	0.00	0.00
2-2-20-0-000	DOCUMENTOS POR PAGAR A LARGO PLAZO	0.00	0.00	0.00	0.00	0.00	0.00
2-2-21-0-000	DOCUMENTOS COMERCIALES POR PAGAR A LARGO	0.00	0.00	0.00	0.00	0.00	0.00
2-2-22-0-000	DOCUMENTOS CON CONTRATISTAS POR OBRAS PÚ	0.00	0.00	0.00	0.00	0.00	0.00
2-2-23-0-000	OTROS DOCUMENTOS POR PAGAR A LARGO PLAZO	0.00	0.00	0.00	0.00	0.00	0.00
2-2-30-0-000	DEUDA PÚBLICA A LARGO PLAZO	0.00	2,047,195,868.15	0.00	60,000,000.00	0.00	2,107,195,868.15
2-2-31-0-000	TÍTULOS Y VALORES DE LA DEUDA PÚBLICA IN	0.00	0.00	0.00	0.00	0.00	0.00
2-2-32-0-000	TÍTULOS Y VALORES DE LA DEUDA PÚBLICA EX	0.00	0.00	0.00	0.00	0.00	0.00
2-2-33-0-000	PRÉSTAMOS DE LA DEUDA PÚBLICA INTERNA PO	0.00	2,047,195,868.15	0.00	60,000,000.00	0.00	2,107,195,868.15
2-2-34-0-000	PRÉSTAMOS DE LA DEUDA PÚBLICA EXTERNA PO	0.00	0.00	0.00	0.00	0.00	0.00
2-2-35-0-000	ARRENDAMIENTO FINANCIERO A LARGO PLAZO	0.00	0.00	0.00	0.00	0.00	0.00

MUNICIPIO DE LA CIUDAD DE MONTERREY

BALANZA DE COMPROBACION AL: 31/12/2014

Clave	Nombre	SI-Deudor	SI-Acreedor	Cargos	Crédito	SF-Deudor	SF-Acreedor
2-2-4-0-0-000	PASIVOS DIFERIDOS A LARGO PLAZO	0.00	0.00	0.00	0.00	0.00	0.00
2-2-4-1-0-000	CRÉDITOS DIFERIDOS A LARGO PLAZO	0.00	0.00	0.00	0.00	0.00	0.00
2-2-4-2-0-000	INTERESES COBRADOS POR ADELANTADOS A LAR	0.00	0.00	0.00	0.00	0.00	0.00
2-2-4-9-0-000	OTROS PASIVOS DIFERIDOS A LARGO PLAZO	0.00	0.00	0.00	0.00	0.00	0.00
2-2-5-0-0-000	FONDOS Y BIENES DE TERCEROS EN ADMINISTR	0.00	10,590,721.40	0.00	0.00	0.00	10,590,721.40
2-2-5-1-0-000	FONDOS EN GARANTÍA A LARGO PLAZO	0.00	10,590,721.40	0.00	0.00	0.00	10,590,721.40
2-2-5-2-0-000	FONDOS EN ADMINISTRACIÓN A LARGO PLAZO	0.00	0.00	0.00	0.00	0.00	0.00
2-2-5-3-0-000	FONDOS CONTINGENTES A LARGO PLAZO	0.00	0.00	0.00	0.00	0.00	0.00
2-2-5-4-0-000	*FONDOS DE FIDEICOMISOS, MANDATOS Y CONT	0.00	0.00	0.00	0.00	0.00	0.00
2-2-5-5-0-000	OTROS FONDOS DE TERCEROS A LARGO PLAZO	0.00	0.00	0.00	0.00	0.00	0.00
2-2-5-6-0-000	VALORES Y BIENES EN GARANTÍA A LARGO PLA	0.00	0.00	0.00	0.00	0.00	0.00
2-2-6-0-0-000	PROVISIONES A LARGO PLAZO	0.00	0.00	0.00	0.00	0.00	0.00
2-2-6-1-0-000	PROVISION PARA DEMANDAS Y JUICIOS A LARG	0.00	0.00	0.00	0.00	0.00	0.00
2-2-6-2-0-000	PROVISION PARA PENSIONES A LARGO PLAZO	0.00	0.00	0.00	0.00	0.00	0.00
2-2-6-3-0-000	PROVISION PARA CONTINGENCIAS A LARGO PLA	0.00	0.00	0.00	0.00	0.00	0.00
2-2-6-9-0-000	OTRAS PROVISIONES A LARGO PLAZO	0.00	0.00	0.00	0.00	0.00	0.00
TOTAL:		0.00	2,436,996,159.09	849,721,066.19	1,063,010,218.62	0.00	2,650,285,311.52
TOTAL PASIVO:		0.00	2,436,996,159.09	849,721,066.19	1,063,010,218.62	0.00	2,650,285,311.52
3-0-0-0-0-000	HACIENDA PÚBLICA/PATRIMONIO	0.00	8,955,824,808.54	0.00	142,491,269.01	0.00	9,098,316,077.55
3-1-0-0-0-000	HACIENDA PÚBLICA/PATRIMONIO CONTRIBUIDO	0.00	0.00	0.00	0.00	0.00	0.00
3-1-1-0-0-000	APORTACIONES	0.00	0.00	0.00	0.00	0.00	0.00
3-1-1-1-0-000	APORTACIONES	0.00	0.00	0.00	0.00	0.00	0.00
3-1-2-0-0-000	DONACIONES DE CAPITAL	0.00	0.00	0.00	0.00	0.00	0.00
3-1-2-1-0-000	DONACIONES DE CAPITAL	0.00	0.00	0.00	0.00	0.00	0.00
3-1-3-0-0-000	ACTUALIZACIONES DE LA HACIENDA PÚBLICA/	0.00	0.00	0.00	0.00	0.00	0.00
3-1-3-1-0-000	ACTUALIZACIONES DE LA HACIENDA PÚBLICA/	0.00	0.00	0.00	0.00	0.00	0.00
3-2-0-0-0-000	PATRIMONIO GENERADO	0.00	8,955,824,808.54	0.00	142,491,269.01	0.00	9,098,316,077.55
3-2-1-0-0-000	RESULTADOS DEL EJERCICIO: (AHORRO/ DESAH	0.00	939,105,126.13	0.00	0.00	0.00	939,105,126.13
3-2-1-1-0-000	REMANENTE DEL EJERCICIO	0.00	939,105,126.13	0.00	0.00	0.00	939,105,126.13
3-2-1-2-0-000	RESULTADO DEL EJERCICIO 2013	0.00	0.00	0.00	0.00	0.00	0.00
3-2-1-3-0-000	RESULTADO DEL EJERCICIO 2014	0.00	0.00	0.00	0.00	0.00	0.00
3-2-2-0-0-000	RESULTADOS DE EJERCICIOS ANTERIORES	0.00	8,016,719,682.41	0.00	142,491,269.01	0.00	8,159,210,951.42
3-2-2-1-0-000	REMANENTES DE EJERCICIOS ANTERIORES	0.00	8,016,719,682.41	0.00	142,491,269.01	0.00	8,159,210,951.42
3-2-3-0-0-000	REVALÚOS	0.00	0.00	0.00	0.00	0.00	0.00
3-2-3-1-0-000	REVALÚO DE BIENES INMUEBLES	0.00	0.00	0.00	0.00	0.00	0.00
3-2-3-2-0-000	REVALÚO DE BIENES MUEBLES	0.00	0.00	0.00	0.00	0.00	0.00
3-2-3-3-0-000	REVALÚO DE BIENES INTANGIBLES	0.00	0.00	0.00	0.00	0.00	0.00
3-2-3-9-0-000	OTROS REVALÚOS	0.00	0.00	0.00	0.00	0.00	0.00
3-2-4-0-0-000	RESERVAS	0.00	0.00	0.00	0.00	0.00	0.00
3-2-4-1-0-000	RESERVAS DE PATRIMONIO	0.00	0.00	0.00	0.00	0.00	0.00
3-2-4-2-0-000	RESERVAS TERRITORIALES	0.00	0.00	0.00	0.00	0.00	0.00
3-2-4-3-0-000	RESERVAS POR CONTINGENCIAS	0.00	0.00	0.00	0.00	0.00	0.00
3-2-5-0-0-000	RECTIFICACIONES DE RESULTADOS DE EJERCIC	0.00	0.00	0.00	0.00	0.00	0.00
3-2-5-1-0-000	CAMBIOS EN POLÍTICAS CONTABLES	0.00	0.00	0.00	0.00	0.00	0.00
3-2-5-2-0-000	CAMBIOS POR ERRORES CONTABLES	0.00	0.00	0.00	0.00	0.00	0.00
3-3-0-0-0-000	EXCESO O INSUFICIENCIA EN LA ACTUALIZACI	0.00	0.00	0.00	0.00	0.00	0.00
3-3-1-0-0-000	RESULTADO POR POSICIÓN MONETARIA	0.00	0.00	0.00	0.00	0.00	0.00
3-3-1-1-0-000	RESULTADO POR POSICIÓN MONETARIA	0.00	0.00	0.00	0.00	0.00	0.00
3-3-2-0-0-000	RESULTADO POR TENENCIA DE ACTIVOS NO MON	0.00	0.00	0.00	0.00	0.00	0.00
3-3-2-1-0-000	RESULTADO POR TENENCIA DE ACTIVOS NO MON	0.00	0.00	0.00	0.00	0.00	0.00
TOTAL:		0.00	8,955,824,808.54	0.00	142,491,269.01	0.00	9,098,316,077.55
TOTAL CAPITAL:		0.00	8,955,824,808.54	0.00	142,491,269.01	0.00	9,098,316,077.55

MUNICIPIO DE LA CIUDAD DE MONTERREY

BALANZA DE COMPROBACION AL: 31/12/2014

Clave	Nombre	SI-Deudor	SI-Acreedor	Cargos	Crédito	SF-Deudor	SF-Acreedor
4-0-0-0-0-000	INGRESOS Y OTROS BENEFICIOS	0.00	3,859,479.194.71	45,179,174.18	348,976,800.41	0.00	4,163,276,820.94
4-1-0-0-0-000	INGRESOS DE GESTIÓN	0.00	1,563,918,051.93	45,173,130.49	152,488,986.84	0.00	1,671,233,908.28
4-1-1-0-0-000	IMPUESTOS	0.00	1,016,258,589.05	28,617,183.62	99,358,845.54	0.00	1,087,000,250.97
4-1-1-1-0-000	IMPUESTOS SOBRE LOS INGRESOS	0.00	9,659,479.97	1,800,539.61	3,843,674.18	0.00	11,702,614.54
4-1-1-2-0-000	IMPUESTOS SOBRE EL PATRIMONIO	0.00	973,452,932.80	454,747.70	67,296,309.90	0.00	1,040,294,495.00
4-1-1-3-0-000	*IMPUESTO SOBRE LA PRODUCCIÓN, EL CONSUMO	0.00	0.00	0.00	0.00	0.00	0.00
4-1-1-4-0-000	IMPUESTO AL COMERCIO EXTERIOR	0.00	0.00	0.00	0.00	0.00	0.00
4-1-1-5-0-000	IMPUESTO SOBRE NÓMINAS Y ASIMILABLES	0.00	0.00	0.00	0.00	0.00	0.00
4-1-1-6-0-000	IMPUESTOS ECOLÓGICOS	0.00	0.00	0.00	0.00	0.00	0.00
4-1-1-7-0-000	ACCESORIOS DE IMPUESTOS	0.00	33,146,176.28	26,361,896.31	28,218,861.46	0.00	35,003,141.43
4-1-1-9-0-000	OTROS IMPUESTOS	0.00	0.00	0.00	0.00	0.00	0.00
4-1-2-0-0-000	CUOTAS Y APORTACIONES DE SEGURIDAD SOCIAL	0.00	0.00	0.00	0.00	0.00	0.00
4-1-2-1-0-000	APORTACIONES PARA FONDOS DE VIVIENDA	0.00	0.00	0.00	0.00	0.00	0.00
4-1-2-2-0-000	CUOTAS PARA EL SEGURO SOCIAL	0.00	0.00	0.00	0.00	0.00	0.00
4-1-2-3-0-000	CUOTAS DE AHORRO PARA EL RETIRO	0.00	0.00	0.00	0.00	0.00	0.00
4-1-2-4-0-000	ACCESORIOS DE CUOTAS Y APORTACIONES DE SEGURIDAD SOCIAL	0.00	0.00	0.00	0.00	0.00	0.00
4-1-2-9-0-000	OTRAS CUOTAS Y APORTACIONES PARA LA SEGURIDAD SOCIAL	0.00	0.00	0.00	0.00	0.00	0.00
4-1-3-0-0-000	CONTRIBUCIONES DE MEJORAS	0.00	11,748.22	6,590.08	8,214.79	0.00	13,372.93
4-1-3-1-0-000	CONTRIBUCIONES DE MEJORAS	0.00	11,748.22	6,590.08	8,214.79	0.00	13,372.93
4-1-4-0-0-000	DERECHOS	0.00	169,016,696.57	174,061.37	9,956,405.21	0.00	178,799,040.41
4-1-4-1-0-000	*DERECHOS POR EL USO, GOCE, APROVECHAMIENTO	0.00	73,379,690.31	103,116.00	5,197,322.03	0.00	78,473,896.34
4-1-4-2-0-000	DERECHOS A LOS HIDROCARBUROS	0.00	0.00	0.00	0.00	0.00	0.00
4-1-4-3-0-000	DERECHOS POR PRESTACIÓN DE SERVICIOS	0.00	90,808,667.82	2,859.83	4,545,612.11	0.00	95,351,420.10
4-1-4-4-0-000	ACCESORIOS DE DERECHOS	0.00	2,278,191.43	68,085.54	213,471.07	0.00	2,423,576.96
4-1-4-9-0-000	OTROS DERECHOS	0.00	2,550,147.01	0.00	0.00	0.00	2,550,147.01
4-1-5-0-0-000	PRODUCTOS DE TIPO CORRIENTE	0.00	140,243,205.81	3,823,357.53	12,514,049.55	0.00	148,933,897.83
4-1-5-1-0-000	PRODUCTOS DERIVADOS DEL USO Y APROVECHAMIENTO	0.00	45,018,422.16	3,823,357.53	3,504,365.20	0.00	44,699,429.83
4-1-5-2-0-000	ENAJENACIÓN DE BIENES MUEBLES NO SUJETOS	0.00	3,623,585.10	0.00	0.00	0.00	3,623,585.10
4-1-5-3-0-000	ACCESORIOS DE PRODUCTOS	0.00	0.00	0.00	0.00	0.00	0.00
4-1-5-9-0-000	OTROS PRODUCTOS QUE GENERAN INGRESOS CORRIENTES	0.00	91,601,198.55	0.00	9,009,684.35	0.00	100,610,882.90
4-1-6-0-0-000	APROVECHAMIENTOS DE TIPO CORRIENTE	0.00	238,387,812.28	12,551,937.89	30,651,471.75	0.00	256,487,346.14
4-1-6-1-0-000	INCENTIVOS DERIVADOS DE LA COLABORACIÓN	0.00	0.00	0.00	0.00	0.00	0.00
4-1-6-2-0-000	MULTAS	0.00	166,918,706.69	11,706,644.31	22,593,069.09	0.00	177,805,131.47
4-1-6-3-0-000	INDEMNIZACIONES	0.00	3,154,857.15	0.00	172,765.05	0.00	3,327,622.20
4-1-6-4-0-000	REINTEGROS	0.00	0.00	0.00	0.00	0.00	0.00
4-1-6-5-0-000	APROVECHAMIENTOS PROVENIENTES DE OBRAS PÚBLICAS	0.00	0.00	0.00	0.00	0.00	0.00
4-1-6-6-0-000	APROVECHAMIENTOS POR PARTICIPACIONES DERIVADAS	0.00	0.00	0.00	0.00	0.00	0.00
4-1-6-7-0-000	APROVECHAMIENTOS POR APORTACIONES Y COOPERACIONES	0.00	5,333,599.87	98,264.89	676,760.84	0.00	5,912,095.82
4-1-6-8-0-000	ACCESORIOS DE APROVECHAMIENTOS	0.00	1,054,730.04	0.00	32,559.45	0.00	1,087,289.49
4-1-6-9-0-000	OTROS APROVECHAMIENTOS	0.00	61,925,918.53	747,028.69	7,176,317.32	0.00	68,355,207.16
4-1-7-0-0-000	INGRESOS POR VENTA DE BIENES Y SERVICIOS	0.00	0.00	0.00	0.00	0.00	0.00
4-1-7-1-0-000	INGRESOS POR VENTA DE MERCANCÍAS	0.00	0.00	0.00	0.00	0.00	0.00
4-1-7-2-0-000	INGRESOS POR VENTA DE BIENES Y SERVICIOS	0.00	0.00	0.00	0.00	0.00	0.00
4-1-7-3-0-000	INGRESOS POR VENTA DE BIENES Y SERVICIOS	0.00	0.00	0.00	0.00	0.00	0.00
4-1-7-4-0-000	INGRESOS DE OPERACIÓN DE ENTIDADES PARALELAS	0.00	0.00	0.00	0.00	0.00	0.00
4-1-9-0-0-000	INGRESOS NO COMPRENDIDOS EN LAS FRACCIONES	0.00	0.00	0.00	0.00	0.00	0.00
4-1-9-1-0-000	IMPUESTOS NO COMPRENDIDOS EN LAS FRACCIONES	0.00	0.00	0.00	0.00	0.00	0.00
4-1-9-2-0-000	*CONTRIBUCIONES DE MEJORAS, DERECHOS, PRODUCTOS	0.00	0.00	0.00	0.00	0.00	0.00
4-2-0-0-0-000	*PARTICIPACIONES, APORTACIONES, TRANSFERENCIAS	0.00	2,295,370,811.73	0.00	196,485,748.92	0.00	2,491,856,560.65
4-2-1-0-0-000	PARTICIPACIONES Y APORTACIONES	0.00	1,846,629,612.64	0.00	155,811,608.92	0.00	2,002,441,221.56
4-2-1-1-0-000	PARTICIPACIONES	0.00	1,201,492,178.00	0.00	106,047,728.00	0.00	1,307,539,906.00
4-2-1-2-0-000	APORTACIONES	0.00	645,137,434.64	0.00	49,763,880.92	0.00	694,901,315.56
4-2-1-3-0-000	CONVENIOS	0.00	0.00	0.00	0.00	0.00	0.00

MUNICIPIO DE LA CIUDAD DE MONTERREY

BALANZA DE COMPROBACION AL: 31/12/2014

Clave	Nombre	SI-Deudor	SI-Acreedor	Cargos	Crédito	SF-Deudor	SF-Acreedor
4-2-2-0-000	"TRANSFERENCIAS, ASIGNACIONES, SUBSIDIOS	0.00	448,741,199.09	0.00	40,674,140.00	0.00	489,415,339.09
4-2-2-10-000	TRANSFERENCIAS INTERNAS Y ASIGNACIONES A	0.00	0.00	0.00	0.00	0.00	0.00
4-2-2-2-0-000	TRANSFERENCIAS AL RESTO DEL SECTOR PÚBLICO	0.00	0.00	0.00	0.00	0.00	0.00
4-2-2-3-0-000	SUBSIDIOS Y SUBVENCIONES	0.00	448,741,199.09	0.00	40,674,140.00	0.00	489,415,339.09
4-2-2-4-0-000	AYUDAS SOCIALES	0.00	0.00	0.00	0.00	0.00	0.00
4-2-2-5-0-000	PENSIONES Y JUBILACIONES	0.00	0.00	0.00	0.00	0.00	0.00
4-3-0-0-000	OTROS INGRESOS Y BENEFICIOS	0.00	190,331.05	6,043.69	2,064.65	0.00	186,352.01
4-3-10-0-000	INGRESOS FINANCIEROS	0.00	0.00	0.00	0.00	0.00	0.00
4-3-11-0-000	"INTERESES GANADOS DE VALORES, CRÉDITOS,	0.00	0.00	0.00	0.00	0.00	0.00
4-3-19-0-000	OTROS INGRESOS FINANCIEROS	0.00	0.00	0.00	0.00	0.00	0.00
4-3-2-0-0-000	INCREMENTO POR VARIACIÓN DE INVENTARIOS	0.00	0.00	0.00	0.00	0.00	0.00
4-3-2-10-000	INCREMENTO POR VARIACIÓN DE INVENTARIOS	0.00	0.00	0.00	0.00	0.00	0.00
4-3-2-2-0-000	INCREMENTO POR VARIACIÓN DE INVENTARIOS	0.00	0.00	0.00	0.00	0.00	0.00
4-3-2-3-0-000	INCREMENTO POR VARIACIÓN DE INVENTARIOS	0.00	0.00	0.00	0.00	0.00	0.00
4-3-2-4-0-000	"INCREMENTO POR VARIACIÓN DE INVENTARIOS	0.00	0.00	0.00	0.00	0.00	0.00
4-3-2-5-0-000	"INCREMENTO POR VARIACIÓN DE ALMACÉN DE	0.00	0.00	0.00	0.00	0.00	0.00
4-3-3-0-0-000	DISMINUCIÓN DEL EXCESO DE ESTIMACIONES P	0.00	0.00	0.00	0.00	0.00	0.00
4-3-3-10-000	DISMINUCIÓN DEL EXCESO DE ESTIMACIONES P	0.00	0.00	0.00	0.00	0.00	0.00
4-3-4-0-0-000	DISMINUCIÓN DEL EXCESO DE PROVISIONES	0.00	0.00	0.00	0.00	0.00	0.00
4-3-4-10-000	DISMINUCIÓN DEL EXCESO EN PROVISIONES	0.00	0.00	0.00	0.00	0.00	0.00
4-3-9-0-0-000	OTROS INGRESOS Y BENEFICIOS VARIOS	0.00	190,331.05	6,043.69	2,064.65	0.00	186,352.01
4-3-9-10-000	OTROS INGRESOS DE EJERCICIOS ANTERIORES	0.00	0.00	0.00	0.00	0.00	0.00
4-3-9-2-0-000	BONIFICACIONES Y DESCUENTOS OBTENIDOS	0.00	0.00	0.00	0.00	0.00	0.00
4-3-9-3-0-000	DIFERENCIAS POR TIPO DE CAMBIO A FAVOR E	0.00	0.00	0.00	0.00	0.00	0.00
4-3-9-4-0-000	DIFERENCIAS DE COTIZACIONES A FAVOR EN V	0.00	0.00	0.00	0.00	0.00	0.00
4-3-9-5-0-000	RESULTADO POR POSICIÓN MONETARIA	0.00	0.00	0.00	0.00	0.00	0.00
4-3-9-6-0-000	UTILIDADES POR PARTICIPACIÓN PATRIMONIAL	0.00	0.00	0.00	0.00	0.00	0.00
4-3-9-9-0-000	OTROS INGRESOS Y BENEFICIOS VARIOS	0.00	190,331.05	6,043.69	2,064.65	0.00	186,352.01
5-0-0-0-000	GASTOS Y OTRAS PERDIDAS	3,264,022,041.06	0.00	757,336,216.68	572,705.81	4,020,785,551.93	0.00
5-1-0-0-000	GASTOS DE FUNCIONAMIENTO	2,535,581,857.41	0.00	690,110,701.27	571,705.81	3,225,120,852.87	0.00
5-11-0-0-000	SERVICIOS PERSONALES	1,454,966,631.19	0.00	261,873,840.16	553,779.81	1,716,286,691.54	0.00
5-11-10-000	REMUNERACIONES AL PERSONAL DE CARÁCTER P	775,177,997.24	0.00	79,261,154.14	537,472.45	853,901,678.93	0.00
5-11-2-0-000	REMUNERACIONES AL PERSONAL DE CARÁCTER T	18,832,033.77	0.00	1,954,172.90	0.00	20,786,206.67	0.00
5-11-3-0-000	REMUNERACIONES ADICIONALES Y ESPECIALES	155,509,506.71	0.00	128,393,148.98	16,307.36	283,886,348.33	0.00
5-11-4-0-000	SEGURIDAD SOCIAL	0.00	0.00	0.00	0.00	0.00	0.00
5-11-5-0-000	OTRAS PRESTACIONES SOCIALES Y ECONOMICAS	491,754,663.47	0.00	51,726,364.14	0.00	543,481,027.61	0.00
5-11-6-0-000	PAGO DE ESTÍMULOS A SERVIDORES PUBLICOS	13,692,430.00	0.00	539,000.00	0.00	14,231,430.00	0.00
5-12-0-0-000	MATERIALES Y SUMINISTROS	315,400,429.52	0.00	131,808,383.91	0.00	447,208,813.43	0.00
5-12-1-0-000	MATERIALES DE ADMINISTRACIÓN, EMISION D	8,757,140.03	0.00	2,511,425.30	0.00	11,268,565.33	0.00
5-12-2-0-000	ALIMENTOS Y UTENSILIOS	13,496,392.58	0.00	9,137,416.94	0.00	22,633,809.52	0.00
5-12-3-0-000	MATERIAS PRIMAS Y MATERIALES DE PRODUCCI	0.00	0.00	0.00	0.00	0.00	0.00
5-12-4-0-000	MATERIALES Y ARTICULOS DE CONSTRUCCIÓN Y	57,283,771.38	0.00	42,517,586.32	0.00	99,801,357.70	0.00
5-12-5-0-000	PRODUCTOS QUÍMICOS, FARMACEUTICOS Y DE	128,161,934.35	0.00	13,425,987.25	0.00	141,587,921.60	0.00
5-12-6-0-000	COMBUSTIBLES, LUBRICANTES, ADITIVOS	78,197,304.58	0.00	46,021,316.40	0.00	124,218,620.98	0.00
5-12-7-0-000	VESTUARIO, BLANCOS, PRENDAS DE PROTECCI	23,169,916.73	0.00	6,200,691.46	0.00	29,370,608.19	0.00
5-12-8-0-000	MATERIALES Y SUMINISTROS PARA SEGURIDAD	4,521,684.24	0.00	9,736,751.28	0.00	14,258,435.52	0.00
5-12-9-0-000	HERRAMIENTAS, REFACCIONES Y ACCESORIOS	1,812,285.63	0.00	2,257,208.96	0.00	4,069,494.59	0.00
5-13-0-0-000	SERVICIOS GENERALES	765,214,796.70	0.00	296,428,477.20	17,926.00	1,061,625,347.90	0.00
5-13-10-000	SERVICIOS BÁSICOS	176,705,746.55	0.00	31,041,492.25	0.00	207,747,238.80	0.00
5-13-2-0-000	SERVICIOS DE ARRENDAMIENTO	87,731,434.10	0.00	91,015,923.94	0.00	178,747,358.04	0.00
5-13-3-0-000	SERVICIOS PROFESIONALES, CIENTÍFICOS Y	99,831,370.11	0.00	65,135,314.21	0.00	164,966,684.32	0.00
5-13-4-0-000	SERVICIOS FINANCIEROS, BANCARIOS Y COME	37,144,465.17	0.00	8,146,954.99	0.00	45,291,420.16	0.00
5-13-5-0-000	SERVICIOS DE INSTALACION, REPARACION, M	137,504,405.24	0.00	2,646,918.70	0.00	140,151,323.94	0.00

MUNICIPIO DE LA CIUDAD DE MONTERREY

BALANZA DE COMPROBACION AL: 31/12/2014

Clave	Nombre	SI-Deudor	SI-Acreedor	Cargos	Crédito	SF-Deudor	SF-Acreedor
5-13-6-0-000	SERVICIOS DE COMUNICACIÓN SOCIAL Y PUBLI	90,066,075.32	0.00	43,277,562.01	0.00	133,343,637.33	0.00
5-13-7-0-000	SERVICIO DE TRASLADO Y VIATICOS	1,427,224.99	0.00	312,667.32	0.00	1,739,892.31	0.00
5-13-8-0-000	SERVICIOS OFICIALES	13,042,547.05	0.00	4,599,532.54	0.00	17,642,079.59	0.00
5-13-9-0-000	OTROS SERVICIOS GENERALES	12,176,1528.17	0.00	50,252,111.24	17,926.00	17,1995,713.41	0.00
5-2-0-0-0-000	TRANSFERENCIAS, ASIGNACIONES, SUBSIDIOS	430,187,765.64	0.00	57,640,962.16	1,000.00	487,827,727.80	0.00
5-2-10-0-000	TRANSFERENCIAS INTERNAS Y ASIGNACIONES A	28,499,840.00	0.00	3,000,160.00	0.00	31,500,000.00	0.00
5-2-11-0-000	ASIGNACIONES AL SECTOR PUBLICO	28,499,840.00	0.00	3,000,160.00	0.00	31,500,000.00	0.00
5-2-12-0-000	TRANSFERENCIAS INTERNAS AL SECTOR PUBLIC	0.00	0.00	0.00	0.00	0.00	0.00
5-2-2-0-0-000	TRANSFERENCIAS AL RESTO DEL SECTOR PÚBLI	0.00	0.00	0.00	0.00	0.00	0.00
5-2-2-1-0-000	TRANSFERENCIAS A ENTIDADES PARAESTATALES	0.00	0.00	0.00	0.00	0.00	0.00
5-2-2-2-0-000	TRANSFERENCIAS A ENTIDADES FEDERATIVAS	0.00	0.00	0.00	0.00	0.00	0.00
5-2-2-3-0-000	TRANSFERENCIAS A MUNICIPIOS	0.00	0.00	0.00	0.00	0.00	0.00
5-2-3-0-0-000	SUBSIDIOS Y SUBVENCIONES	0.00	0.00	0.00	0.00	0.00	0.00
5-2-3-1-0-000	SUBSIDIOS	0.00	0.00	0.00	0.00	0.00	0.00
5-2-3-2-0-000	SUBVENCIONES	0.00	0.00	0.00	0.00	0.00	0.00
5-2-4-0-0-000	AYUDAS SOCIALES	54,917,772.67	0.00	-1,260,584.54	0.00	53,657,188.13	0.00
5-2-4-1-0-000	AYUDAS SOCIALES A PERSONAS	27,657,283.09	0.00	-5,063,851.98	0.00	22,593,431.11	0.00
5-2-4-2-0-000	BECAS	6,765,000.00	0.00	107,000.00	0.00	6,872,000.00	0.00
5-2-4-3-0-000	AYUDAS SOCIALES A INSTITUCIONES	20,387,636.43	0.00	3,666,080.59	0.00	24,053,717.02	0.00
5-2-4-4-0-000	AYUDAS SOCIALES POR DESASTRES NATURALES	107,853.15	0.00	30,186.85	0.00	138,040.00	0.00
5-2-5-0-0-000	PENSIONES Y JUBILACIONES	346,770,152.97	0.00	55,901,386.70	1,000.00	402,670,539.67	0.00
5-2-5-1-0-000	PENSIONES	343,419,829.73	0.00	54,139,652.94	1,000.00	397,558,482.67	0.00
5-2-5-2-0-000	JUBILACIONES	18,122.12	0.00	9,315.54	0.00	19,536.66	0.00
5-2-5-9-0-000	OTRAS PENSIONES Y JUBILACIONES	3,169,102.12	0.00	1,752,418.22	0.00	4,921,520.34	0.00
5-2-6-0-0-000	TRANSFERENCIAS A FIDEICOMISOS, MANDATOS	0.00	0.00	0.00	0.00	0.00	0.00
5-2-6-1-0-000	*TRANSFERENCIAS A FIDEICOMISOS, MANDATOS	0.00	0.00	0.00	0.00	0.00	0.00
5-2-6-2-0-000	*TRANSFERENCIAS A FIDEICOMISOS, MANDATOS	0.00	0.00	0.00	0.00	0.00	0.00
5-2-7-0-0-000	TRANSFERENCIAS A LA SEGURIDAD SOCIAL	0.00	0.00	0.00	0.00	0.00	0.00
5-2-7-1-0-000	TRANSFERENCIAS POR OBLIGACIONES DE LEY	0.00	0.00	0.00	0.00	0.00	0.00
5-2-8-0-0-000	DONATIVOS	0.00	0.00	0.00	0.00	0.00	0.00
5-2-8-1-0-000	DONATIVOS A INSTITUCIONES SIN FINES DE L	0.00	0.00	0.00	0.00	0.00	0.00
5-2-8-2-0-000	DONATIVOS A ENTIDADES FEDERATIVAS Y MUNI	0.00	0.00	0.00	0.00	0.00	0.00
5-2-8-3-0-000	*DONATIVOS A FIDEICOMISO, MANDATOS Y CON	0.00	0.00	0.00	0.00	0.00	0.00
5-2-8-4-0-000	*DONATIVOS A FIDEICOMISO, MANDATOS Y CON	0.00	0.00	0.00	0.00	0.00	0.00
5-2-8-5-0-000	DONATIVOS INTERNACIONALES	0.00	0.00	0.00	0.00	0.00	0.00
5-2-9-0-0-000	TRANSFERENCIAS AL EXTERIOR	0.00	0.00	0.00	0.00	0.00	0.00
5-2-9-1-0-000	TRANSFERENCIAS AL EXTERIOR A GOBIERNOS E	0.00	0.00	0.00	0.00	0.00	0.00
5-2-9-2-0-000	TRANSFERENCIAS AL SECTOR PRIVADO EXTERNO	0.00	0.00	0.00	0.00	0.00	0.00
5-3-0-0-0-000	PARTICIPACIONES Y APORTACIONES	2,000,000.00	0.00	1,720,000.00	0.00	3,720,000.00	0.00
5-3-10-0-000	PARTICIPACIONES	0.00	0.00	0.00	0.00	0.00	0.00
5-3-11-0-000	PARTICIPACIONES DE LA FEDERACION A ENTID	0.00	0.00	0.00	0.00	0.00	0.00
5-3-12-0-000	PARTICIPACIONES DE LAS ENTIDADES FEDERAT	0.00	0.00	0.00	0.00	0.00	0.00
5-3-2-0-0-000	APORTACIONES	0.00	0.00	0.00	0.00	0.00	0.00
5-3-2-1-0-000	APORTACIONES DE LA FEDERACION A ENTIDADE	0.00	0.00	0.00	0.00	0.00	0.00
5-3-2-2-0-000	APORTACIONES DE LAS ENTIDADES FEDERATIVA	0.00	0.00	0.00	0.00	0.00	0.00
5-3-3-0-0-000	CONVENIOS	2,000,000.00	0.00	1,720,000.00	0.00	3,720,000.00	0.00
5-3-3-1-0-000	CONVENIOS DE REASIGNACION	1,000,000.00	0.00	0.00	0.00	1,000,000.00	0.00
5-3-3-2-0-000	CONVENIOS DE DESCENTRALIZACION Y OTROS	1,000,000.00	0.00	1,720,000.00	0.00	2,720,000.00	0.00
5-4-0-0-0-000	INTERESES, COMISIONES Y OTROS GASTOS DE	135,620,758.57	0.00	11,481,729.55	0.00	147,102,488.12	0.00
5-4-1-0-0-000	INTERESES DE LA DEUDA PUBLICA	135,620,758.57	0.00	11,481,729.55	0.00	147,102,488.12	0.00
5-4-1-1-0-000	INTERESES DE LA DEUDA PUBLICA INTERNA	135,620,758.57	0.00	11,481,729.55	0.00	147,102,488.12	0.00
5-4-1-2-0-000	INTERESES DE LA DEUDA PUBLICA EXTERNA	0.00	0.00	0.00	0.00	0.00	0.00

MUNICIPIO DE LA CIUDAD DE MONTERREY

BALANZA DE COMPROBACION AL: 31/12/2014

Clave	Nombre	SI-Deudor	SI-Acreedor	Cargos	Crédito	SF-Deudor	SF-Acreedor
5-4-2-0-0-000	COMISIONES DE LA DEUDA PUBLICA	0.00	0.00	0.00	0.00	0.00	0.00
5-4-2-1-0-000	COMISIONES DE LA DEUDA PUBLICA INTERNA	0.00	0.00	0.00	0.00	0.00	0.00
5-4-2-2-0-000	COMISIONES DE LA DEUDA PUBLICA EXTERNA	0.00	0.00	0.00	0.00	0.00	0.00
5-4-3-0-0-000	GASTOS DE LA DEUDA PUBLICA	0.00	0.00	0.00	0.00	0.00	0.00
5-4-3-1-0-000	GASTOS DE LA DEUDA PUBLICA INTERNA	0.00	0.00	0.00	0.00	0.00	0.00
5-4-3-2-0-000	GASTOS DEUDA PUBLICA EXTERNA	0.00	0.00	0.00	0.00	0.00	0.00
5-4-4-0-0-000	COSTO POR COBERTURAS	0.00	0.00	0.00	0.00	0.00	0.00
5-4-4-1-0-000	COSTO POR COBERTURAS	0.00	0.00	0.00	0.00	0.00	0.00
5-4-5-0-0-000	APOYOS FINANCIEROS	0.00	0.00	0.00	0.00	0.00	0.00
5-4-5-1-0-000	APOYOS FINANCIEROS A INTERMEDIARIOS	0.00	0.00	0.00	0.00	0.00	0.00
5-4-5-2-0-000	APOYO FINANCIEROS A AHORRADORES Y DEUDOR	0.00	0.00	0.00	0.00	0.00	0.00
5-5-0-0-0-000	OTROS GASTOS Y PERDIDAS EXTRAORDINARIAS	160,631,659.44	0.00	-3,617,176.30	0.00	157,014,483.14	0.00
5-5-1-0-0-000	ESTIMACIONES, DEPRECIACIONES, DETERIORO	0.00	0.00	0.00	0.00	0.00	0.00
5-5-1-1-0-000	ESTIMACIONES POR PERDIDA O DETERIORO DE	0.00	0.00	0.00	0.00	0.00	0.00
5-5-1-2-0-000	ESTIMACIONES POR PERDIDA O DETERIORO DE	0.00	0.00	0.00	0.00	0.00	0.00
5-5-1-3-0-000	DEPRECIACION DE BIENES INMUEBLES	0.00	0.00	0.00	0.00	0.00	0.00
5-5-1-4-0-000	DEPRECIACION DE INFRAESTRUCTURA	0.00	0.00	0.00	0.00	0.00	0.00
5-5-1-5-0-000	DEPRECIACION DE BIENES MUEBLES	0.00	0.00	0.00	0.00	0.00	0.00
5-5-1-6-0-000	DETERIORO DE LOS ACTIVOS INTANGIBLES	0.00	0.00	0.00	0.00	0.00	0.00
5-5-1-7-0-000	AMORTIZACION DE ACTIVOS INTANGIBLES	0.00	0.00	0.00	0.00	0.00	0.00
5-5-2-0-0-000	PROVISIONES	0.00	0.00	0.00	0.00	0.00	0.00
5-5-2-1-0-000	PROVISIONES DE PASIVOS A CORTO PLAZO	0.00	0.00	0.00	0.00	0.00	0.00
5-5-2-2-0-000	PROVISIONES DE PASIVOS A LARGO PLAZO	0.00	0.00	0.00	0.00	0.00	0.00
5-5-3-0-0-000	DISMINUCION DE INVENTARIOS	0.00	0.00	0.00	0.00	0.00	0.00
5-5-3-1-0-000	DISMINUCION DE INVENTARIOS DE MERCANCIAS	0.00	0.00	0.00	0.00	0.00	0.00
5-5-3-2-0-000	DISMINUCION DE INVENTARIOS DE MERCANCIAS	0.00	0.00	0.00	0.00	0.00	0.00
5-5-3-3-0-000	DISMINUCION DE INVENTARIOS DE MERCANCIAS	0.00	0.00	0.00	0.00	0.00	0.00
5-5-3-4-0-000	"DISMINUCION DE INVENTARIOS DE MATERIAS	0.00	0.00	0.00	0.00	0.00	0.00
5-5-3-5-0-000	DISMINUCION DE ALMACEN DE MATERIALES Y S	0.00	0.00	0.00	0.00	0.00	0.00
5-5-4-0-0-000	AUMENTO POR INSUFICIENCIA DE ESTIMACIONE	0.00	0.00	0.00	0.00	0.00	0.00
5-5-4-1-0-000	AUMENTO POR INSUFICIENCIA DE ESTIMACIONE	0.00	0.00	0.00	0.00	0.00	0.00
5-5-5-0-0-000	AUMENTO POR INSUFICIENCIA DE PROVISIONES	0.00	0.00	0.00	0.00	0.00	0.00
5-5-5-1-0-000	AUMENTO POR INSUFICIENCIA DE PROVISIONES	0.00	0.00	0.00	0.00	0.00	0.00
5-5-9-0-0-000	OTROS GASTOS	160,631,659.44	0.00	-3,617,176.30	0.00	157,014,483.14	0.00
5-5-9-1-0-000	GASTOS DE EJERCICIOS ANTERIORES	160,631,659.44	0.00	-3,617,176.30	0.00	157,014,483.14	0.00
5-5-9-2-0-000	PERDIDAS POR RESPONSABILIDADES	0.00	0.00	0.00	0.00	0.00	0.00
5-5-9-3-0-000	BONIFICACIONES Y DESCUENTOS OTORGADOS	0.00	0.00	0.00	0.00	0.00	0.00
5-5-9-4-0-000	DIFERENCIAS POR TIPO DE CAMBIO NEGATIVAS	0.00	0.00	0.00	0.00	0.00	0.00
5-5-9-5-0-000	DIFERENCIAS DE COTIZACIONES NEGATIVAS EN	0.00	0.00	0.00	0.00	0.00	0.00
5-5-9-6-0-000	RESULTADO POR POSICION MONETARIA	0.00	0.00	0.00	0.00	0.00	0.00
5-5-9-7-0-000	PERDIDAS POR PARTICIPACION PATRIMONIAL	0.00	0.00	0.00	0.00	0.00	0.00
5-5-9-9-0-000	OTROS GASTOS VARIOS	0.00	0.00	0.00	0.00	0.00	0.00
6-0-0-0-0-000	CUENTAS DE CIERRE CONTABLE	0.00	0.00	4,305,768,089.95	4,163,276,820.94	0.00	-142,491,269.01
6-1-0-0-0-000	RESUMEN DE INGRESOS Y GASTOS	0.00	0.00	4,020,785,551.93	4,163,276,820.94	0.00	142,491,269.01
6-1-1-0-0-000	RESUMEN DE INGRESOS Y GASTOS	0.00	0.00	4,020,785,551.93	4,163,276,820.94	0.00	142,491,269.01
6-1-1-1-0-000	RESUMEN DE INGRESOS Y GASTOS 2014	0.00	0.00	4,020,785,551.93	4,163,276,820.94	0.00	142,491,269.01
6-2-0-0-0-000	AHORRO DE LA GESTION	0.00	0.00	284,982,538.02	0.00	0.00	-284,982,538.02
6-2-1-0-0-000	AHORRO DE LA GESTION	0.00	0.00	284,982,538.02	0.00	0.00	-284,982,538.02
6-2-1-1-0-000	AHORRO DE LA GESTION 2014	0.00	0.00	284,982,538.02	0.00	0.00	-284,982,538.02
6-3-0-0-0-000	DESAHORRO DE LA GESTION	0.00	0.00	0.00	0.00	0.00	0.00
6-3-1-0-0-000	DESAHORRO DE LA GESTION	0.00	0.00	0.00	0.00	0.00	0.00
6-3-1-1-0-000	DESAHORRO DE LA GESTION 2014	0.00	0.00	0.00	0.00	0.00	0.00
TOTAL RESULTADOS:		3,264,022,041.06	3,859,479,194.71	5,108,283,480.81	4,512,826,327.16	4,020,785,551.93	4,020,785,551.93

MUNICIPIO DE LA CIUDAD DE MONTERREY

BALANZA DE COMPROBACION AL: 31/12/2014

Clave	Nombre	SI-Deudor	SI-Acreedor	Cargos	Crédito	SF-Deudor	SF-Acreedor
7-0-0-0-000	CUENTAS DE ORDEN CONTABLES	0.00	0.00	0.00	0.00	0.00	0.00
7-1-0-0-000	VALORES	0.00	0.00	0.00	0.00	0.00	0.00
7-1-1-0-000	VALORES EN CUSTODIA	0.00	0.00	0.00	0.00	0.00	0.00
7-1-2-0-000	CUSTODIA DE VALORES	0.00	0.00	0.00	0.00	0.00	0.00
7-1-3-0-000	INSTRUMENTOS DE CRÉDITO PRESTADOS A FORM	0.00	0.00	0.00	0.00	0.00	0.00
7-1-4-0-000	PRÉSTAMO DE INSTRUMENTOS DE CRÉDITO A FO	0.00	0.00	0.00	0.00	0.00	0.00
7-1-5-0-000	INSTRUMENTOS DE CRÉDITO RECIBIDOS EN GAR	0.00	0.00	0.00	0.00	0.00	0.00
7-1-6-0-000	GARANTÍA DE CRÉDITOS RECIBIDOS DE LOS FO	0.00	0.00	0.00	0.00	0.00	0.00
7-2-0-0-000	EMISIÓN DE OBLIGACIONES	0.00	0.00	0.00	0.00	0.00	0.00
7-2-1-0-000	*AUTORIZACIÓN PARA LA EMISIÓN DE BONOS,	0.00	0.00	0.00	0.00	0.00	0.00
7-2-2-0-000	AUTORIZACIÓN PARA FIRMA DE PRÉSTAMOS	0.00	0.00	0.00	0.00	0.00	0.00
7-2-3-0-000	EMISIÓN DE BONOS Y OTROS VALORES DE LA D	0.00	0.00	0.00	0.00	0.00	0.00
7-2-4-0-000	BONOS Y OTROS VALORES DE LA DEUDA INTERN	0.00	0.00	0.00	0.00	0.00	0.00
7-2-5-0-000	EMISIÓN DE BONOS Y OTROS VALORES DE LA D	0.00	0.00	0.00	0.00	0.00	0.00
7-2-6-0-000	BONOS Y OTROS VALORES DE LA DEUDA EXTERN	0.00	0.00	0.00	0.00	0.00	0.00
7-3-0-0-000	AVALES Y GARANTÍAS	0.00	0.00	0.00	0.00	0.00	0.00
7-3-1-0-000	AVALES AUTORIZADOS	0.00	0.00	0.00	0.00	0.00	0.00
7-3-2-0-000	AVALES FIRMADOS	0.00	0.00	0.00	0.00	0.00	0.00
7-3-3-0-000	FIANZAS Y GARANTÍAS RECIBIDAS POR DEUDAS	0.00	0.00	0.00	0.00	0.00	0.00
7-3-4-0-000	FIANZAS Y GARANTÍAS RECIBIDAS	0.00	0.00	0.00	0.00	0.00	0.00
7-3-5-0-000	FIANZAS OTORGADAS PARA RESPALDAR OBLIGAC	0.00	0.00	0.00	0.00	0.00	0.00
7-3-6-0-000	FIANZAS OTORGADAS DEL GOBIERNO PARA RESP	0.00	0.00	0.00	0.00	0.00	0.00
7-4-0-0-000	JUICIOS	0.00	0.00	0.00	0.00	0.00	0.00
7-4-1-0-000	DEMANDAS JUDICIALES EN PROCESO DE RESOLU	0.00	0.00	0.00	0.00	0.00	0.00
7-4-2-0-000	RESOLUCIONES DE DEMANDAS EN PROCESOS JUD	0.00	0.00	0.00	0.00	0.00	0.00
7-5-0-0-000	INVERSIÓN PÚBLICA	0.00	0.00	0.00	0.00	0.00	0.00
7-5-1-0-000	CONTRATOS PARA INVERSIÓN PÚBLICA	0.00	0.00	0.00	0.00	0.00	0.00
7-5-2-0-000	INVERSIÓN PÚBLICA CONTRATADA	0.00	0.00	0.00	0.00	0.00	0.00
7-6-0-0-000	BIENES EN CONCESIONADOS O EN COMODATO	0.00	0.00	0.00	0.00	0.00	0.00
7-6-1-0-000	BIENES BAJO CONTRATO DE CONSECION	0.00	0.00	0.00	0.00	0.00	0.00
7-6-2-0-000	CONTRATO DE CONCESIÓN POR BIENES	0.00	0.00	0.00	0.00	0.00	0.00
7-6-3-0-000	BIENES BAJO CONTRATO DE COMODATOS	0.00	0.00	0.00	0.00	0.00	0.00
7-6-4-0-000	CONTRATO DE COMODATO POR BIENES.	0.00	0.00	0.00	0.00	0.00	0.00
8-0-0-0-000	CUENTAS DE ORDEN PRESUPUESTARIAS	0.00	0.00	10,032,179,764.41	10,032,179,764.41	0.00	0.00
8-1-0-0-000	LEY DE INGRESOS	0.00	0.00	691,969,323.96	691,969,323.96	0.00	0.00
8-1-1-0-000	LEY DE INGRESOS ESTIMADA	0.00	0.00	0.00	0.00	0.00	0.00
8-1-2-0-000	LEY DE INGRESOS POR EJECUTAR	0.00	-3,769,895,064.29	-3,729,376,748.11	40,518,316.18	0.00	0.00
8-1-3-0-000	LEY DE INGRESOS MODIFICADA	0.00	0.00	0.00	0.00	0.00	0.00
8-1-4-0-000	LEY DE INGRESOS DEVENGADA	0.00	0.00	345,984,661.98	345,984,661.98	0.00	0.00
8-1-5-0-000	LEY DE INGRESOS RECAUDADA	0.00	3,769,895,064.29	4,075,361,410.09	305,466,345.80	0.00	0.00
8-2-0-0-000	PRESUPUESTO DE EGRESOS	0.00	0.00	9,340,210,440.45	9,340,210,440.45	0.00	0.00
8-2-1-0-000	PRESUPUESTO DE EGRESOS APROBADO	0.00	3,299,413,068.50	3,299,413,068.50	0.00	0.00	0.00
8-2-2-0-000	PRESUPUESTO DE EGRESOS POR EJERCER	0.00	-204,954,879.63	1,041,151,393.93	1,246,106,273.56	0.00	0.00
8-2-3-0-000	PRESUPUESTO MODIFICADO	0.00	1,662,579,117.78	2,703,730,511.71	1,041,151,393.93	0.00	0.00
8-2-4-0-000	PRESUPUESTO DE EGRESOS COMPROMETIDO	0.00	-635,019,742.03	208,302,636.14	843,322,378.17	0.00	0.00
8-2-5-0-000	PRESUPUESTO DE EGRESOS DEVENGADO	0.00	-59,101,927.74	856,738,855.83	915,840,783.57	0.00	0.00
8-2-6-0-000	PRESUPUESTO DE EGRESOS EJERCIDO	0.00	-279,726,221.72	475,573,876.31	755,300,098.03	0.00	0.00
8-2-7-0-000	PRESUPUESTO DE EGRESOS PAGADO	0.00	-3,783,189,415.16	755,300,098.03	4,538,489,513.19	0.00	0.00
9-0-0-0-000	CUENTAS DE LIQUIDACION Y CIERRE PRESUPUE	0.00	0.00	930,496,848.88	930,496,848.88	0.00	0.00
9-1-0-0-000	SUPERÁVIT FINANCIERO	0.00	0.00	0.00	0.00	0.00	0.00
9-2-0-0-000	DÉFICIT FINANCIERO	0.00	0.00	930,496,848.88	930,496,848.88	0.00	0.00
9-3-0-0-000	ADEUDOS DE EJERCICIOS FISCALES ANTERIORE	0.00	0.00	0.00	0.00	0.00	0.00
TOTAL ORDEN:		0.00	0.00	10,962,676,613.29	10,962,676,613.29	0.00	0.00
TOTAL ACTIVO, PASIVO Y CAPITAL:		15,252,300,162.34	15,252,300,162.34	19,568,741,610.47	19,568,741,610.47	15,769,386,941.00	15,769,386,941.00

ANEXOS

- a).- Dictamen elaborado por los Auditores independientes relativo al período del 1° de Enero al 31 de Diciembre de 2014, Estado Condensado de Ingresos y Egresos y sus Notas.

MUNICIPIO DE LA CIUDAD DE MONTERREY, N.L.
ESTADOS FINANCIEROS POR EL AÑO
QUE TERMINO EL 31 DE DICIEMBRE DE 2014
E INFORME DE LOS AUDITORES INDEPENDIENTES

Municipio de la Ciudad de Monterrey, N.L.

Estados Financieros al 31 de diciembre de 2014
e Informe de los Auditores Independientes

Índice

Contenido:	Paginas
1. Informe del Auditor Independiente	1-2
2. Estados Financieros:	
2.1.Estado de Situación Financiera	3
2.2.Estado de Actividades	4
2.3.Estado de Variaciones en el patrimonio	5
2.4.Estado de Cambios en Situación Financiera	6
2.5.Notas a los Estados Financieros	7-20

INFORME DEL AUDITOR INDEPENDIENTE

Al Ayuntamiento del
Municipio de la Ciudad de Monterrey, Nuevo León

Hemos auditado los estados financieros adjuntos del Municipio de la Ciudad de Monterrey, Nuevo León, que comprenden el estado de situación financiera al 31 de diciembre de 2014, y los estados de actividades, de variaciones en el patrimonio y de cambios en la situación financiera correspondientes al año terminado en esa fecha, (que forman parte de la cuenta pública del presente ejercicio que concluye el 31 de diciembre de 2014) así como un resumen de las políticas contables significativas y otra información explicativa. Los estados financieros han sido preparados por la administración de la entidad de conformidad con las disposiciones en materia de información financiera establecidas en la Ley General de Contabilidad Gubernamental (LGCG), en los Postulados Básicos y el Marco Conceptual de Contabilidad Gubernamental, emitidos por el Consejo Nacional de Armonización Contable (CONAC).

Responsabilidad de la administración en relación con los estados financieros

La administración de la entidad es responsable de la preparación y presentación razonable de los estados financieros adjuntos de conformidad con las reglas contables indicadas anteriormente de acuerdo a lo mencionado en la Nota 1 y 2 a los estados financieros que se acompañan, y del control interno que la administración considere necesario para permitir la preparación de estos estados financieros libres de desviación material, debido a fraude o error.

Responsabilidad del auditor

Nuestra Responsabilidad es expresar una opinión sobre los estados financieros adjuntos basada en nuestra auditoría. Hemos llevado a cabo nuestra auditoría de conformidad con las Normas Internacionales de Auditoría. Dichas normas exigen que cumplamos los requerimientos de ética, así como que planifiquemos y ejecutemos la auditoría con el fin de obtener una seguridad razonable sobre si los estados financieros están libres de desviación material.

La auditoría conlleva la aplicación de procedimientos para obtener evidencia de auditoría sobre los importes y la información revelada en los estados financieros, los procedimientos seleccionados dependen del juicio del auditor, incluida la evaluación de los riesgos de desviación material en los estados financieros debido a fraude o error. Al efectuar dichas evaluaciones del riesgo, el auditor tiene en cuenta el control interno relevante para la preparación y presentación razonable por parte de la administración de la entidad de los

estados financieros, con el fin de diseñar los procedimientos de auditoría que sean adecuados en función de las circunstancias, y no con la finalidad de expresar una opinión sobre la eficacia del control interno de la entidad. La auditoría también incluye la evaluación de las políticas contables aplicadas, de la razonabilidad de las estimaciones contables realizadas por la administración y de la presentación de los estados financieros en su conjunto.

Consideramos que la evidencia que hemos obtenido en nuestra auditoría proporciona una base suficiente y adecuada para sustentar nuestra opinión.

Opinión

En nuestra opinión, los estados financieros adjuntos del Municipio de la Ciudad de Monterrey, N.L. al 31 de diciembre de 2014, mencionados en el primer párrafo de este informe, han sido preparados en todos los aspectos importantes, de conformidad con las disposiciones legales y normativas contables que se mencionan anteriormente.

Base de preparación contable y utilización de este informe

Sin que ello tenga efecto en nuestra opinión y sin que tengan ningún efecto en la misma, es importante mencionar que en la nota 2 a los estados financiero se describe la base de preparación de los mismos en cumplimiento con las disposiciones legales y normativas a que está sujeta la entidad y para ser integrados en el porte de la Cuenta de la Hacienda Pública Federal los cuales están presentados en los formatos que para tal efecto fueron establecidos por el Consejo Nacional de Armonización Contable (CONAC), estos pueden no ser adecuados para otra finalidad.

Fuentes Medina Contadores, S.C.



C.P.C Luis Alberto Fuentes Medina

Monterrey, N.L. a 25 de Marzo de 2015.


**MUNICIPIO DE LA CIUDAD DE MONTERREY
ESTADO DE SITUACIÓN FINANCIERA**

Por el año que termino el 31 de diciembre de 2014

(Cifras expresadas en pesos mexicanos)

	Nota	2014		Nota	2014
ACTIVO			PASIVO		
ACTIVO CIRCULANTE			PASIVO CIRCULANTE		
Efectivo y Equivalentes en Efectivo	4		Cuentas por Pagar a Corto Plazo	7	
Efectivo		2,997,970	Proveedores por Pagar a Corto Plazo		\$ 432,582,350
Bancos / Tesorería	-	16,603,078	Contratistas por Obras Públicas por Pagar		7,523,119
Inversiones Temporales (hasta 3 meses)		282,320,912	Retenciones y Contribuciones por pagar		36,843,264
Fondo con afectación específica		57,854,748	Otras Cuentas por Pagar a Corto Plazo		51,224,946
		<u>326,570,552</u>	Pasivo por Documentar		<u>-</u>
Derechos a recibir efectivo o equivalentes	5				528,173,679
Cuentas por cobrar a corto plazo	-	5,166,861	Porción a Corto Plazo de la Deuda Pública		
Deudores diversos por cobrar a corto plazo		47,664,432	Porción a Corto Plazo de la Deuda Pública		0.00
Deudores por anticipos de la tesorería a empleados		82,000			
Otros derechos a recibir efectivo o equivalentes		822,809			
		<u>43,402,380</u>	Fondos y Bienes de Terceros en Administracion fondos en garantía a corto plazo		4,325,043
Total de Activo Circulante		369,972,932	Total de Pasivo Circulante		532,498,722
Activo No Circulante			Pasivo No Circulante		
Bienes Inmuebles, Infraestructura y Construcciones en proceso	6		Deuda Pública a Largo Plazo	8	
Infraestructura		9,146,919,191	Préstamos de la Deuda Pública		2,107,195,868
Construcciones en proceso en Bienes de Dominio Publico		782,332,885			
Construcciones en proceso en Bienes Propios		8,209,264	Fondos y Bienes de Terceros en Administracion Fondos en Garantía a Largo Plazo		10,590,721
		<u>9,937,461,340</u>			
Depreciación Acumulada de Bienes Inmuebles		<u>-</u>	Total de Pasivo No Circulante		2,117,786,589
		9,937,461,340	Total de Pasivo		2,650,285,311
Bienes Muebles	6		HACIENDA PUBLICA / PATRIMONIO	9	
Mobiliario y Equipo de Administración		1,270,104,182	Hacienda Publica / Patrimonio Contribuido		
Mobiliario y Equipo Educacional y Recreativo		1,310,689	Hacienda Publica / Patrimonio Generado		
Equipo e Instrumental Médico y de Laboratorio		59,091	Resultados del Ejercicio: (Ahorro/ Desahorro) Remanente del Ejercicio		
Equipo de Transporte		63,285,213	Resultados de Ejercicios Anteriores Remanente de Ejercicios Anteriores		8,955,824,809
Equipo de Defensa y Seguridad		1,604,685	Remanente del Ejercicio Utilidad del Ejercicio		142,491,269
Maquinaria, Otros Equipos y Herramientas		4,177,930	Total Hacienda Publica / Patrimonio		9,098,316,078
Colecciones, Obras de Arte y Objetos Valor		406,000			
		<u>1,340,947,790</u>	Total de Pasivo y Hacienda Publica / Patrimonio		\$ 11,748,601,389
Depreciación Acumulada de Bienes Muebles		<u>-</u>			
		1,340,947,790			
Activo Intangibles					
Software		155,381			
Licencias		592,521			
		<u>747,902</u>			
Amortización Acumulada de Activos Intangibles		<u>-</u>			
		747,902			
Activos Diferidos					
Otros Activos Diferidos		99,471,425			
		<u>99,471,425</u>			
Total de Activo No Circulante		11,378,628,457			
Total de Activos		\$ 11,748,601,389			


Las notas adjuntas son parte integrante de estos estados financieros



C. Presidente Municipal
C. Margarita Alicia Arellanes Cervantes



C. Tesorero Municipal
C. Julián Hernandez Santillán



C. Secretario del Ayuntamiento
C. Jesus Guadalupe Hurtado Rodriguez

MUNICIPIO DE LA CIUDAD DE MONTERREY


ESTADO DE ACTIVIDADES


Por el año que terminó el 31 de diciembre 2014

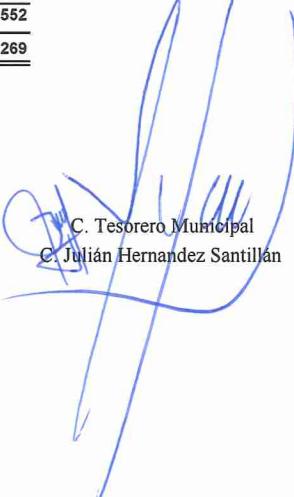
(Cifras expresadas en pesos mexicanos)

INGRESOS Y OTROS BENEFICIOS	2014
Impuestos:	
Impuesto sobre los ingresos	11,702,615
Impuestos sobre el patrimonio	1,040,294,495
Accesorios de impuestos	35,003,141
Contribuciones de mejoras	13,373
Participaciones y aportaciones	
Derechos	178,799,040
Productos tipo corriente	148,933,898
Aprovechamientos tipo corriente	256,487,346
Participaciones	1,307,539,907
Aportaciones	694,901,315
Transferencias, Asignaciones, Subsidios	489,415,339
Otros ingresos y beneficios	186,352
Total de Ingresos	<u><u>4,163,276,821</u></u>
GASTOS Y OTRAS PERDIDAS	
Gastos de funcionamiento	
Servicios personales	1,716,286,692
Materiales y suministros	447,208,813
Servicios generales	1,061,625,348
Transferencias, asignaciones, subsidios y otras ayudas	
Transferencias internas y asignaciones al sector publico	31,500,000
Ayudas sociales	53,657,188
Pensiones y jubilaciones	402,670,540
Participaciones y aportaciones	
Convenios	3,720,000
Intereses, comisiones y otros gastos de la deuda pública	147,102,488
Otros gastos y perdidas extraordinarias	
Amortizaciones y provisiones	-
Otros gastos	157,014,483
Total de Gastos y otras perdidas	<u><u>4,020,785,552</u></u>
Ahorro/desahorro neto del ejercicio	<u><u>\$142,491,269</u></u>

Las notas adjuntas son parte integrante de estados financieros


 C. Presidente Municipal
 C. Margarita Alicia Arellanes Cervantes


 C. Secretario del Ayuntamiento
 C. Jesus Guadalupe Hurtado Rodríguez



 C. Tesorero Municipal
 C. Julián Hernández Santillán


MUNICIPIO DE LA CIUDAD DE MONTERREY, N.L.
ESTADO DE VARIACIONES EN LA HACIENDA PÚBLICA/PATRIMONIO


Del 1 de Enero al 31 de Diciembre 2014
 (Cifras expresadas en pesos mexicanos)

Concepto	Hacienda Pública/ Patrimonio Contribuido	Hacienda Pública /Patrimonio Generado de Ejercicios Anteriores	Hacienda Pública /Patrimonio Generado del Ejercicio	Ajustes por Cambios de Valor	Total
Hacienda Pública/Patrimonio Neto al Final del Ejercicio Anterior 2012					
Rectificaciones de Resultados de Ejercicios Anteriores					
Cambios en Políticas Contables y Cambios por Errores Contables					
Patrimonio Neto Inicial Ajustado del Ejercicio					
Actualizaciones y donaciones de capital					
Actualizaciones de la Hacienda Pública/Patrimonio		8,016,719,682	939,105,126		8,955,824,809
Variaciones de la Hacienda Pública/ Patrimonio Neto del Ejercicio 2013					
Ganancia/Pérdida por Revaluos					
Reservas					
Resultados del Ejercicio: Ahorro/Desahorro					
Otras Variaciones de la Hacienda pública/ Patrimonio Neto			939,105,126		939,105,126
Hacienda Pública/Patrimonio Neto al Final del Ejercicio 2013		8,016,719,682	939,105,126		8,955,824,809
Cambios en la Hacienda Pública/Patrimonio 2013					
Actualizaciones y donaciones de capital					
Actualizaciones de la Hacienda Pública/patrimonio		8,955,824,809	142,491,269		9,098,316,078
Variaciones de la Hacienda Pública/ Patrimonio neto del Ejercicio					
Ganancia/Pérdida por Revaluos					
Reservas					
Resultados del Ejercicio: Ahorro/Desahorro					
Otras Variaciones de la Hacienda pública/ Patrimonio Neto			142,491,269		142,491,269
Saldo Neto en la Hacienda Pública/Patrimonio Sept 2014		8,955,824,809	142,491,269		9,098,316,078

Las notas adjuntas son parte integrante de estos estados financieros


 C. Presidente Municipal
 C. Margarita Alicia Arellanes Cervantes


 C. Tesorero Municipal
 C. Julián Hernández Santillán


 C. Secretario del Ayuntamiento
 C. Jesús Guadalupe Hurtado Rodríguez

MUNICIPIO DE LA CIUDAD DE MONTERREY
ESTADO DE CAMBIOS EN LA SITUACION FINANCIERA

Del 1 de Enero al 31 de Diciembre 2014
(Cifras expresadas en pesos mexicanos)

	ORIGEN	APLICACIÓN
Efectivo y Equivalentes	296,875,234	-
Derechos a recibir Efectivo o Equivalentes	27,586,520	-
Derechos a recibir Bienes y Servicios	-	-
Inventarios	-	-
Almacenes	-	-
Estimación por Perdida o Deterioro de Activos Circulantes	-	-
Otros Activos Circulantes	-	-
ACTIVO CIRCULANTE	324,461,754	
Bienes Inmuebles, Infraestructura y construcciones	-	790,542,149
Bienes Muebles	-	83,999,379
Activos Intangibles	-	747,902
Activos Diferidos	-	23,802,803
ACTIVO NO CIRCULANTE	-	899,092,233
ACTIVO	\$ 324,461,754	\$ 899,092,233
Cuentas por Pagar a Corto Plazo	447,331,558	-
Porción a Corto Plazo de la Deuda Pública	-	79,494,848
Fondos y Bienes de Terceros en administración	4,325,043	-
PASIVO CIRCULANTE	451,656,601	79,494,848
Deuda Pública a Largo Plazo	60,000,000	-
Fondos y Bienes de Terceros en administración	-	22,543
PASIVO NO CIRCULANTE	60,000,000	22,543
PASIVO	511,656,601	79,517,391
Patrimonio Contribuido		
Aportaciones	-	
Donaciones de Capital	-	
Actualización de la Hacienda Publica / Patrimonio	-	
Patrimonio Generado	142,491,269	
Resultados del Ejercicio: (Ahorro/ Desahorro)	142,491,269	-
Resultados de Ejercicios Anteriores	-	-
Revaluos		
Reservas		
Rectificaciones de Resultados de Ejercicios Anteriores		
HACIENDA PUBLICA / PATRIMONIO	142,491,269	-
TOTAL DE ORIGEN / APLICACIÓN DE RECURSOS	\$ 978,609,624	\$ 978,609,624

EXCESO O INSUFICIENCIA EN LA ACTUALIZACION DE LA HACIENDA PUBLICA / PATRIMONIO

Resultado por Posición Monetaria
Resultado por Tenencia de Activos No Monetarios

Las notas adjuntas son parte integrante de estos estados financieros

C. Presidente Municipal
C. Margarita Alicia Arellanes Cervantes

C. Tesorero Municipal
C. Julián Hernández Santillán

C. Secretario del Ayuntamiento
C. Jesus Guadalupe Hurtado Rodríguez

Municipio de la Ciudad de Monterrey, N.L.
Notas a los estados financieros
Por el año que termino el 31 de diciembre de 2014
(Cifras expresadas en pesos mexicanos)

1. Historia, naturaleza y actividad del organismo.

El municipio de Monterrey, N.L., es una Entidad que elabora su información financiera observando las disposiciones de las siguientes Leyes del Estado de Nuevo León:

- Ley Orgánica de la Administración Pública Municipal.
- Ley de Hacienda para los Municipios del Estado de Nuevo León.
- Ley de Ingresos de los Municipios del Estado de Nuevo León
- Ley de Fiscalización Superior del Estado de Nuevo Leon.
- Ley General de Contabilidad Gubernamental.

2. Bases de preparación de los estados financieros

Los estados financieros adjuntos de la entidad se prepararon de conformidad con las siguientes disposiciones normativas que le son aplicables en su carácter de Ayuntamiento del Municipio:

a) Las disposiciones vigentes de la Ley General de Contabilidad Gubernamental (LGCG). El 31 de diciembre de 2008 fue publicada en el Diario Oficial de la Federación la Ley General de Contabilidad Gubernamental que entro en vigor el 1 de enero de 2009, que tiene como objeto establecer los criterios generales que regirán la Contabilidad Gubernamental y la emisión de información financiera de los entes públicos, con el fin de lograr su adecuada armonización, para facilitar los entes públicos el registro y la fiscalización de los activos, pasivos, ingresos y gastos y, en general, contribuir a medir la eficacia, economía y eficiencia del gasto e ingresos públicos.

La Ley de Contabilidad es de observancia obligatoria para los poderes Ejecutivo, Legislativo y judicial de la Federación, entidades federativas; los ayuntamientos de los municipios; los órganos político-administrativos de las demarcaciones territoriales del Distrito Federal; las entidades de la administración pública paraestatal, ya sean federales, estatales o municipales y los órganos autónomos federales y estatales.

El órgano de coordinación para la armonización de la contabilidad gubernamental es el Consejo Nacional de Armonización Contable (CONAC), el cual tiene por objeto la emisión de las normas contables y lineamientos para la generación de información financiera que aplicarán los entes públicos, previamente formuladas y propuestas por el Secretario Técnico.

El CONAC desempeña una función única debido a que los instrumentos normativos, contables, económicos y financieros que emite deben ser implementados por los entes públicos, a través de las modificaciones, adiciones o reformas a su marco jurídico, lo cual podría consistir en la eventual modificación o expedición de leyes y disposiciones administrativas de carácter local, según sea el caso.

El Secretario Técnico será el encargado de publicar dicha información, asegurándose que cualquier persona pueda tener fácil acceso a la misma. Lo anterior cumple con la finalidad de proporcionar a la población una herramienta de seguimiento, mediante la cual se dé cuenta sobre el grado de cumplimiento de las entidades federativas y municipios. No se omite mencionar que la propia Ley de Contabilidad establece que las entidades federativas que no estén al corriente en sus obligaciones, no podrán inscribir obligaciones en el registro de Obligaciones y Empréstitos.

En el marco de la Ley de Contabilidad, las Entidades Federativas deberán asumir una posición estratégica en las actividades de armonización para que cada uno de sus municipios logre cumplir con los objetivos que dicha ley ordena. Los gobiernos de las Entidades Federativas deben brindar la cooperación y asistencia necesarias a los gobiernos de sus municipios, para que estos logren armonizar su contabilidad, con base en las decisiones que alcance el CONAC.

Asimismo, es necesario considerar que el presente acuerdo se emite con el fin de establecer las bases para que los gobiernos: federal, de las entidades federativas y municipales, cumplan con las obligaciones que les impone el Artículo Cuarto Transitorio de la Ley de Contabilidad.

Lo anterior en el entendido de que los entes públicos de cada nivel de gobierno deberán realizar las acciones necesarias para cumplir con dichas obligaciones.

El presente Acuerdo fue sometido a opinión del Comité Consultivo, el cual integró distintos grupos de trabajo, contando con la participación de entidades federativas, municipios, la Auditoría Superior de la Federación, las entidades estatales de Fiscalización, el Instituto para el Desarrollo Técnico de las Haciendas Públicas, el Instituto Mexicano de Contadores Públicos, la Federación Nacional de la Asociación Mexicana de Contadores Públicos, la Comisión Permanente de Contralores Estados-Federación . Así como los grupos que integra la Comisión Permanente de Funcionarios Fiscales.

Desde 2009 y hasta diciembre de 2014, el CONAC emitió diversas disposiciones regulatorias en materia de contabilidad gubernamental y presupuestal, en las cuales se establecerán diversas fechas para el inicio de su aplicación efectiva.

Con la finalidad de dar cumplimiento al objetivo de la armonización contable y establecer los ejercicios sociales en que tenga aplicación efectiva el conjunto de normas aplicables, el 15 de diciembre de 2010 el CONAC emitió el acuerdo de interpretación sobre las obligaciones establecidas en los artículos transitorios de la LGCG, en el cual interpreto que las entidades paraestatales del Gobierno Federal tienen la obligación, a partir del 1 de enero de 2012, de efectuar registros contables con base acumulativa, apegándose al marco conceptual y a los postulados básicos de la contabilidad gubernamental, así como a las normas y metodologías que establezcan los momentos contables, los clasificadores y los manuales de contabilidad gubernamental armonizados, y de acuerdo con las respectivas matrices de conversión con las características señaladas en los artículos 40 y 41 de la LGCG. Consecuentemente, a partir de la fecha señalada tienen la obligación de emitir información contable, presupuestaria y programática sobre la base técnica prevista en los documentos técnico-contables siguientes:

Marco Conceptual (MCCG)

- Características del marco conceptual
- Sistema de Contabilidad Gubernamental
- Postulados Básicos
- Necesidades de Información Financiera de los Usuarios
- Cualidades de la Información Financiera (Utilidad, confiabilidad, Relevancia)
- Estados Presupuestarios, Financieros y Económicos
- Estructura Básica y elementos principales de los estados financieros

Postulados Básicos de Contabilidad Gubernamental (PBCG)

- Sustancia Económica
- Entes Públicos
- Existencia Permanente
- Revelación Suficiente
- Importancia Relativa
- Registro e Integración Presupuestaria
- Consolidación de la Información Financiera
- Devengo Contable
- Valuación
- Dualidad Económica
- Consistencia

Clasificadores Presupuestarios (CP)

- Clasificador por Rubro de Ingresos (CRI) Rubro y Tipo
- Clasificación Administrativa (CACG)
- Clasificación Funcional del Gasto (Finalidad, Función y Subfunción)
- Clasificación Programática (Tipología general)
- Clasificador por Tipo de Gasto (Gasto Corriente, de Capital, Amortización Deuda y disminución de pasivos)

- Clasificadores por Objeto del Gastos (COG) Capitulo, Concepto y Partida Genérica, específica.
- Clasificador por Fuentes de Financiamiento (CFF)

**Plan de Cuentas - Catalogo de Cuentas de Contabilidad
Manual de Contabilidad Gubernamental**

Reglas de Registro

- Momentos Contables de los Ingresos (Estimado, modificado, devengado, Recaudado)
- Momentos Contables de los Egresos (Aprobado, Modificado, devengado, Ejercido, pagado)
- Reglas Específicas de Registro y Valoración del Patrimonio

De conformidad con las obligaciones referidas en el punto 5 del apartado B del anexo B del Acuerdo de Interpretación sobre las obligaciones establecidas en los Artículos Transitorios de la LGCG emitido por el CONAC, la entidad a partir del 1 de enero de 2014 lleva a cabo sus registros contables con base acumulativa y en apego al Marco Conceptual, Postulados Básicos, Normas y Metodologías que establezcan los momentos contables, clasificadores y Manuales de Contabilidad Gubernamental armonizados y de acuerdo con las respectivas matrices de conversión con las características señaladas en los Artículos 40 y 41 de la Ley de Contabilidad. Asimismo, a partir de la fecha señalada se emite información contable, presupuestaria y programática sobre la base técnica prevista en los documentos técnicos contables referidos.

A efecto de dar cumplimiento al Artículo 46 y 49 de la LGCG, la Entidad a partir del 1 de enero de 2014 adopto e implemento lo previsto en las Normas y Metodología para la Emisión de Información Financiera y Estructura de los Estados Financieros Básicos del Ente Público y Características de sus Notas, emitidas por el CONAC, el cual establece los objetivos y presentación de los estados financieros de entidades paraestatales empresariales no financieras, de tal manera que se definen como estados financieros básicos los siguientes:

- Estado de Situación Financiera que muestre los activos y pasivos de la entidad, clasificados en corto y largo plazo y el patrimonio en contribuido y no contribuido.
- Estado de Actividades
- Estado de Variaciones en el Patrimonio, clasificado en patrimonio contribuido y no contribuido.
- Estado de Flujo de Efectivo.
- Notas a los Estados Financieros

El 8 de agosto de 2013 se publicó en el Diario Oficial de la Federación el acuerdo por el que se determina la norma de información financiera para precisar los alcances del Acuerdo 1 aprobado por el Consejo Nacional de Armonización Contable, en reunión del 3 de Mayo de 2013 publicado el 16 de mayo de 2013, y con fundamento en el artículo 9, fracciones XII y XIII, de la Ley General de Contabilidad Gubernamental, acordó determinar los plazos para que los municipios adopten las decisiones siguientes:

- a) Integración automática del ejercicio presupuestario con la operación contable, a más tardar el 30 de junio del 2015.
- b) Realizar los registros contables con base en las reglas de registro y valoración del patrimonio a más tardar el 31 de diciembre de 2015.
- c) Generación en tiempo real de los estados financieros, a más tardar el 30 de junio de 2015.
- d) Emisión de cuentas públicas en los términos acordados por el Consejo a más tardar para la correspondiente a 2015.

Así mismo, se reforma las normas y metodologías para la determinación de los momentos contables de los ingresos, el cual no ha sido adoptado por la Entidad argumentando que el acuerdo también menciona que deberá ser revisado por el Consejo Nacional de Armonización Contable a más tardar en diciembre de 2015, para su ratificación o en su caso modificación.

3. Resumen de políticas de contabilidad significativas

La LGCG requiere el uso de ciertas estimaciones contables en la preparación de estados financieros; asimismo, se requiere el ejercicio de un juicio de parte de la administración en el proceso de definición de las políticas contabilidad de la Entidad.

A continuación se resumen las políticas de contabilidad más significativas, las cuales han sido aplicadas consistentemente en el año que se presenta, a menos que se especifique lo contrario.

a. Efectivo y equivalente de efectivo.

El efectivo y sus equivalentes de efectivo incluyen saldos de caja, depósitos bancarios e inversiones en instrumentos de alta liquidez, con vencimientos no mayores a 90 días y se presentan valuados a su valor nominal, más intereses devengados, importe que es similar al valor de mercado de esas inversiones.

b. Fideicomisos, mandatos y contratos análogos

De acuerdo a los lineamientos que deberán observar los entes públicos para registrar en las cuentas de activo los fideicomisos sin estructura orgánica y contratos análogos, incluyendo mandatos, publicados en el DOF el 2 de enero de 2013, el Organismo reconoce como un activo el efectivo que administra en fideicomisos y mandatos, así como las construcciones y gastos directamente relacionados con los mismos, hasta que reciba instrucciones del Gobierno Federal sobre el destino final de los bienes incluidos en dichos fideicomisos y mandatos.

c. Bienes inmuebles, infraestructura y bienes muebles.

De conformidad con lo estipulado en el Acuerdo publicado en DOF el 08 de agosto de 2013 por el que se determinan la norma de información financiera para precisar los alcances del Acuerdo aprobado por la CONAC, en reunión del día 03 de mayo del 2013 publicado en 16 de Mayo de 2013, y con fundamento en el artículo 9, fracciones XII y XIII, de la LGCG, acordaron determinar los plazos para los municipios.

Será a más tardar el 31 de diciembre de 2015 que dichos bienes, así como sus depreciaciones se incluirán en la contabilidad del Municipio.

d. Provisiones

Los pasivos a cargo de la Entidad y las provisiones de pasivo reconocidos en el estado de situación financiera, representan obligaciones presentes por eventos pasados en las que es probable la salida de recursos económicos. Estas provisiones se han registrado contablemente bajo la mejor estimación razonable efectuada por la administración de la Entidad para liquidar la obligación presente.

La Entidad reconoce pasivos contingentes únicamente cuando existe una probabilidad de salida de recursos.

e. Beneficios a los empleados.

De acuerdo a lo estipulado en el Acuerdo por el que se emiten reglas específicas del registro y valoración el patrimonio publicado el 13 de diciembre de 2011 en el DOF en el punto 12.4 de Obligaciones Laborales el CONAC no ha emitido normas contables y de emisión de información en virtud de que se deberá analizar, revisar, evaluar y determinar el alcance del impacto en la información financiera.

No se tienen reservas para beneficios futuros de los empleados, más que las contempladas anualmente en el presupuesto de egresos del ejercicio presente.

El municipio ha creado un fondo de pensiones enfocado a hacer frente a los pasivos laborales futuros, el cual hasta la fecha sigue sin ser suficiente para cumplir con este propósito, al 31 de diciembre 2014 el saldo era de \$ 839, 245, 132.

f. El municipio no es sujeto del impuesto Sobre la Renta (ISR), así como del pago de la Participación de los Trabajadores en las Utilidades (PTU) por ser Gobierno Municipal. Por no ser sujeto del ISR, La Entidad no calcula impuestos diferidos como lo requiere la NIF D4 “Impuestos a la utilidad” emitida por el CINIF. Estas Leyes establecen que estas entidades solo tendrán la obligación de retener y enterar el impuesto y exigir la documentación que reúna los requisitos fiscales cuando hagan pagos a terceros y están obligados a ello en términos de la Ley del Impuesto Sobre la Renta (ISR).

g. Ahorro neto del ejercicio

El ahorro neto del ejercicio representa el resultado de la actuación total de la Entidad durante el año que se presenta.

h. Uso de estimaciones

La preparación de los estados financieros, de conformidad con las disposiciones emitidas por la UCG, requiere del uso de estimaciones en la valuación de algunos de sus reglones. Los resultados que finalmente se obtengan pueden diferir de dichas estimaciones.

i. Diferencias cambiarias

El Municipio no cuenta con Activos ni Pasivos en moneda extranjera.

j. Inventarios

El Municipio de Monterrey no realiza procesos de transformación y/o elaboración de bienes, por lo que no cuenta con un almacén.

k. Cambios en políticas contables y corrección de errores

El principal cambio en la política contable, es el reconocimiento de los gastos de acuerdo a los momentos contables descritos en la normatividad actual, el cual tiene un efecto significativo en el presupuesto de egresos del 2014, ya que antes se consideraban los gastos en base a flujo de efectivo.

4. Efectivo y equivalentes de efectivo.

	2014
Caja y bancos	\$ -13,605,109
Inversiones temporales	282,320,912
Fondo con afectación específica	57,854,748
	<u>\$ 326,570,552</u>

5. Derechos a recibir efectivo o equivalentes

	2014
Cuentas por cobrar a corto plazo	\$ -5,166,861
Deudores diversos por cobrar a corto plazo	47,664,432
Otros derechos a recibir efectivo o equivalentes	904,809
	<u>\$ 43,402,380</u>

6. Bienes inmuebles, infraestructura y construcciones en proceso

Al 31 de diciembre de 2014 se integra como sigue:

Infraestructura	\$9,146,919,191
Construcciones en proceso en Bienes de Dominio Publico	782,332,885
Construcciones en proceso en Bienes Propios	8,209,264
Suma de Bienes Inmuebles	<u>9,937,461,340</u>

Mobiliario y Equipo de Administración	\$1,270,104,182
Mobiliario y Equipo Educativo y Recreativo	1,310,689
Equipo e Instrumental Médico y de Laboratorio	59,091
Equipo de Transporte	63,285,213
Equipo de Defensa y Seguridad	1,604,685
Maquinaria, Otros Equipos y Herramientas	4,177,930
Colecciones, Obras de Arte y Objetos Valor	406,000
Suma de Bienes Muebles	<u>1,340,947,790</u>

7. Cuentas por pagar a corto plazo

	2014
Proveedores y contratistas	\$ 440,105,468
Retenciones y contribuciones	36,843,265
Otras cuentas por pagar a corto plazo	51,224,946
	<u>\$ 528,173,679</u>

8. Deuda Pública interna

Las obligaciones financieras directas contratadas al 31 de diciembre 2014 a cargo del Municipio de Monterrey, N.L. garantizados con las participaciones federales o con ingresos propios, son las siguientes:

	Saldo al 31/12/2014
Banco Nacional de Obras y Servicios Públicos, S.N.C. (Banobras), crédito firmado el 4 de Abril de 2006, para la reestructuración de tres créditos recibidos en 2004, con un saldo a la fecha de su reestructura de \$751, 943,000 aprobado en abril de 2006 a una tasa fija del 10.78% y cuyo monto total del crédito será hasta por \$850, 000,000 contando con un periodo de gracia de 12 meses a partir de mayo de 2006, periodo en el cual se capitalizaran los intereses respectivos. El vencimiento del crédito concluirá en mayo de 2021.	612, 896,232
A través de un Fideicomiso con Banobras, el Municipio está obligado a crear un fondo de reserva que tendrá carácter de revolvente, el cual deberá como mínimo ser igual a la cantidad de \$26, 350,000 y se utilizara en caso de que no se realice el pago correspondiente en las fechas establecidas, este fondo deberá quedar constituido en un plazo de 12 meses contado a partir de la última disposición, y se reintegraran al Municipio en forma total a la extinción del Fideicomiso. Al 31 de diciembre de 2014, incluyendo los intereses generados, se tiene una reserva de \$28, 612,783.	
Banco BBVA Bancomer, crédito simple contratado el 17 de Mayo de 2013 hasta por \$1,406,010,000 para la reestructuración de la Deuda Pública Bancaria de cuatro créditos recibidos, de Banobras por \$407,786,000 de Banca Afirme por \$431,396,000 de Banco del Bajío por \$267,469,000 así mismo, crédito con BBVA Bancomer, \$278,014,000 estos créditos fueron destinados originalmente a la Inversión en Obra Pública Productiva, a una tasa de interés actualmente de 1.60 puntos más el valor de la TIIE a plazo de 28 días, contando con un periodo de gracia de 12 meses a partir de la fecha de la primera disposición del crédito, con Vencimiento el 25 de Junio de 2033.	1, 354, 299,621
Durante el ejercicio 2014, el BBVA Bancomer, en su calidad de Banco Agente, sindicó parte de este crédito a las siguientes Instituciones:	
\$300,000,000 a la Institución Ve Por Más, S.A. mediante contrato firmado en fecha 27 de Enero de 2014, cuyo saldo al 31 de Diciembre de 2014 era de \$293,421,052.	
\$267,469,071 a la Institución Banco del Bajío, S.A. mediante contrato firmado en fecha 19 de Noviembre de 2013, cuyo saldo al 31 de Diciembre de 2014 era de \$261,603,521.	

\$91,056,015 a la Institución Banco Interacciones, S.A. mediante contrato firmado en fecha 26 de Marzo de 2014, cuyo saldo al 31 de Diciembre de 2014 era de \$89,059,172

Con fecha 16 de julio 2013, se firmó el primer convenio modificatorio al contrato de crédito, en virtud del cual, entre otros se amplió el plazo de disponibilidad del crédito.

Con fecha 24 de octubre 2013, se firmó el segundo convenio modificatorio al contrato de crédito, en virtud del cual se modificó la cláusula decima octava del contrato de crédito.

A través del Fideicomiso 1508 con Deutsche Bank México, S.A. como Fiduciario y Banco BBVA Bancomer, como Fideicomisario, el Municipio está obligado a crear un fondo de reserva que tendrá carácter de revolvente, el cual deberá como mínimo ser igual a la cantidad de \$25,400 y se utilizara en caso de que no se realice el pago correspondiente en las fechas establecidas. Al 31 de diciembre de 2014 se tiene una reserva de \$25,306,921

Banco del Bajío, crédito simple contratado el 5 de diciembre de 2013 hasta por \$80,000,000 a una tasa de interés actualmente de 1.95 puntos más el valor de la TIIE a plazo de 28 días, para la inversión de Obra Pública Productiva. 80, 000,000

A través del Fideicomiso 68222 con Banca Afirme, S.A. como Fiduciario y Banco del Bajío, como Fideicomisario, el Municipio está obligado a crear un fondo de reserva que tendrá carácter de resolvente, el cual deberá como mínimo ser igual a la cantidad de \$2,407 y se utilizara en caso de que no se realice el pago correspondiente en las fechas establecidas. Al 31 de diciembre de 2014 se tiene una reserva de \$40, 050,030.

Banco Afirme, crédito simple con fideicomiso irrevocable contratado el 17 de diciembre de 2014 hasta por \$60,000,000 a una tasa de interés actualmente de 3.5 puntos más el valor de la TIIE a plazo de 28 días, para la inversión de Obra Pública Productiva 60, 000,000

A través del Fideicomiso 68680 con Banca Afirme, S.A. como Fiduciario y Arrendadora Afirme S.A como Fideicomisario, el Municipio está obligado a crear un fondo de reserva que tendrá carácter de revolvente.

Total Deuda Pública Interna al 31 de diciembre 2014	2,107,195,853
Total de Fondos de reserva al 31 de diciembre 2014	57,452,416

9. Patrimonio

El patrimonio de la Entidad se constituye por los siguientes conceptos:

- I. Los ingresos que perciba en el desarrollo de su objeto y en el ejercicio de sus atribuciones.
- II. Los recursos que en su caso le otorgue la Federación para el cumplimiento de sus funciones con cargo al Presupuesto de Egresos de la Federación del ejercicio fiscal que corresponda.
- III. Los donativos de toda especie que pueda recibir legalmente.
- IV. En general, los demás bienes y los derechos que por cualquier título adquiriera legalmente.

10. Presupuesto de ingresos y egresos

El presupuesto de ingresos fue aprobado de acuerdo a los lineamientos del H. Congreso del Estado de Nuevo León, y el presupuesto de egresos es aprobado por el R. Ayuntamiento.

El 27 de diciembre de 2013 fue publicado en el Periódico Oficial No. 164, el presupuesto de ingresos autorizado por el H. Congreso del Estado de Nuevo León, correspondiente al ejercicio 2014 del Municipio de Monterrey, N.L. por \$ 3, 464,135(en miles de pesos).

El 25 de diciembre de 2013, fue publicado en el Periódico Oficial No. 163, el presupuesto de egresos para el ejercicio fiscal 2014, el cual establece un presupuesto total \$ 3, 299,413(en miles de pesos).

El 12 de marzo de 2014, fue publicado en el Periódico Oficial No. 19, una ampliación al presupuesto de egresos para el ejercicio fiscal 2014, por un importe de \$ 457,273 (en miles de pesos) para aplicarse a diferentes programas municipales.

El 6 de junio de 2014, fue publicado en el Periódico Oficial No. 69, una segunda ampliación al presupuesto de egresos para el ejercicio fiscal 2014, por un importe de \$1, 289,456 (en miles de pesos) en relación a la primera autorización, para aplicarse a diferentes programas municipales.

El 6 de agosto de 2014, fue publicado en el Periódico Oficial No. 127, una tercera ampliación al presupuesto de egresos para el ejercicio fiscal 2014, por un importe de \$ 1, 527,159 (en miles de pesos) en relación a la primera autorización, para aplicarse a diferentes programas municipales.

El 10 de octubre de 2014, fue publicado en el Periódico Oficial No. 127, una cuarta ampliación al presupuesto de egresos para el ejercicio fiscal 2014, por un importe de \$1, 642,537 (en miles de pesos) en relación a la primera autorización, para aplicarse a diferentes programas municipales.

El 3 de noviembre de 2014, fue publicado en el Periódico Oficial No. 137, una quinta ampliación al presupuesto de egresos para el ejercicio fiscal 2014, por un importe de \$1, 662,537 (en miles de pesos) en relación a la primera autorización, para aplicarse a diferentes programas municipales.

El 29 de diciembre de 2014, fue publicado en el periódico Oficial No. 161, una sexta ampliación al presupuesto de egresos para el ejercicio fiscal 2014, por un importe de \$ 1, 667,328(en miles de pesos) en relación a la primera autorización, para aplicarse a diferentes programas municipales.

El 2 de febrero de 2015, fue publicado en el Periódico Oficial No. 14, una séptima ampliación al presupuesto de egresos para el ejercicio fiscal 2014, por un importe de \$1, 945,144 (en miles de pesos) en relación a la primera autorización, para aplicarse a diferentes programas municipales, para quedar en un presupuesto ya modificado de \$ 5, 244,557, 301.72

11. Participaciones

Conforme a la Ley Federal de coordinación Fiscal, el Municipio recibe sus participaciones de la Federación a través del Estado. El Artículo 4 de la Ley de Egresos del Estado de Nuevo León establece que corresponderá a los municipios el 100% de las cantidades que perciba el Estado por concepto del Fondo de Fomento Municipal, y el 20% de las cantidades que perciba el Estado por los siguientes conceptos:

- a) Participaciones federales del fondo general de participaciones.
- b) Impuesto sobre automóviles nuevos.
- c) Impuesto especial sobre producción y servicios.
- d) Fondo de fiscalización.

Así también, los Municipios reciben el 20% de las cantidades que recaude el Estado por concepto del Impuesto sobre Tenencia o Uso de Vehículos. Este impuesto se distribuye conforme a lo señalado en el artículo 5 de la Ley de Egresos del Estado de Nuevo León.

Adicionalmente el Municipio recibe participaciones por concepto de Derechos de control Vehicular, conforme a lo establecido en el Artículo 3 de la Ley de Egresos del Estado de Nuevo León.

12. Control de egresos

La administración del Municipio ha establecido mecanismos que le permiten asegurarse, en forma razonable, del cumplimiento de las disposiciones normativas que al respecto se indican en la Ley de Adquisiciones, Enajenaciones, Arrendamientos y Prestación de Servicios para la Administración Pública del Estado de nuevo León, la Ley de Obras Públicas para el Estado y Municipios de Nuevo León, el Reglamento de Adquisiciones, Arrendamientos y Contratación de Servicios para el Municipio de Monterrey, N.L.

13. Transferencias, asignaciones y subsidios.

De acuerdo al Clasificador por Rubro de Ingresos, en el ejercicio 2014, se registraron ingresos identificados como Transferencias, Asignaciones y Subsidios, cuyas principales partidas fueron:

Programa para el Desarrollo en Zonas Prioritarias	1,453,140.55
Subsidio en materia de Seguridad Pública (SUBSEMUN)	45,650,327.50
Recursos para Infraestructura deportiva (Ramo 23)	22,227,750.00
Recursos para Cultura (Ramo 23)	87,306,325.00
Proyecto de desarrollo Regional Ramo 23	97,000,000.00
FOPEDP del Ramo 23	39,500,000.00
Fondos de Contingencias Económicas	70,000,500.04
Fondos descentralizados provenientes del ISN	77,179,297.00
Subsidio Estatal en materia del Impuesto Sobre Nómina	49,097,999.00
Suma de Transferencias, Asignaciones y Subsidios	489,415,339.09

14. Contingencias


a. De acuerdo a lo determinado por la Dirección Jurídica del Municipio, existen varias demandas por juicios de nulidad y amparo. Dichos juicios pudieran generar un egreso, en caso de que los jueces fallen en contra del Municipio.

15. Emisión de los estados financieros

Los estados financieros adjuntos y sus notas fueron autorizados para su emisión, el 24 de marzo de 2015, por los siguientes funcionarios: Margarita Alicia Arellanes Cervantes, C. Presidente Municipal; Jesús Guadalupe Hurtado Rodríguez, Secretario de Ayuntamiento, Julián Hernández Santillán, C. Tesorero Municipal.



Margarita Alicia Arellanes Cervantes
C. Presidente Municipal



Jesús Guadalupe Hurtado Rodríguez
C. Secretario de Ayuntamiento



Julián Hernández Santillán
C. Tesorero Municipal

ANEXOS

b).- Informes de Avance Físico Financieros de los Subsidios y Aportaciones Federales 2014

RAMO 33.- FONDO PARA LA INFRAESTRUCTURA SOCIAL MUNICIPAL
ESTADO DE: NUEVO LEON
CIERRE DEL EJERCICIO 2014
(PESOS)

RESUMEN POR PROGRAMA

31/12/2014

	INVERSION APROBADA					INVERSION EJERCIDA					SALDO				
	TOTAL	FEDERAL	MUNICIPAL		BENEF.	TOTAL	FEDERAL	MUNICIPAL		BENEF.	TOTAL	FEDERAL	MUNICIPAL		BENEF.
			OTROS	INTERES				OTROS	INTERES				OTROS	INTERES	
AGUA POTABLE	255,933.76	255,933.76	0.00	0.00	0.00	74,605.07	74,605.07	0.00	0.00	0.00	181,328.69	181,328.69	0.00	0.00	0.00
DRENAJE SANITARIO	373,220.21	373,220.21	0.00	0.00	0.00	109,612.27	109,612.27	0.00	0.00	0.00	263,607.94	263,607.94	0.00	0.00	0.00
DRENAJE PLUVIAL	26,353,200.86	26,353,200.86	0.00	0.00	0.00	7,454,568.51	7,454,568.51	0.00	0.00	0.00	18,898,632.35	18,898,632.35	0.00	0.00	0.00
GUARNICIONES Y BANQUETAS	1,005,612.22	1,005,612.22	0.00	0.00	0.00	804,164.01	804,164.01	0.00	0.00	0.00	201,448.21	201,448.21	0.00	0.00	0.00
PAVIMENTO ASFALTICO	570,157.34	570,157.34	0.00	0.00	0.00	179,076.16	179,076.16	0.00	0.00	0.00	391,081.18	391,081.18	0.00	0.00	0.00
REHABILITACION DE PAV-ASF	11,924,180.83	11,924,180.83	0.00	0.00	0.00	6,489,563.48	6,489,563.48	0.00	0.00	0.00	5,434,617.35	5,434,617.35	0.00	0.00	0.00
CUARTO DORMITORIO	22,058,885.75	22,058,885.75	0.00	0.00	0.00	6,472,794.85	6,472,794.85	0.00	0.00	0.00	15,586,090.90	15,586,090.90	0.00	0.00	0.00
CUARTO BAÑO	5,415,788.00	5,415,788.00	0.00	0.00	0.00	1,125,152.52	1,125,152.52	0.00	0.00	0.00	4,290,635.48	4,290,635.48	0.00	0.00	0.00
TECHO	17,239,561.28	17,239,561.28	0.00	0.00	0.00	5,094,707.05	5,094,707.05	0.00	0.00	0.00	12,144,854.23	12,144,854.23	0.00	0.00	0.00
PISO FIRME	552,000.00	552,000.00	0.00	0.00	0.00	92,765.80	92,765.80	0.00	0.00	0.00	459,234.20	459,234.20	0.00	0.00	0.00
DISPENSARIO MEDICO	5,500,000.00	5,500,000.00	0.00	0.00	0.00	1,309,835.17	1,309,835.17	0.00	0.00	0.00	4,190,164.83	4,190,164.83	0.00	0.00	0.00
GASTOS INDIRECTOS	2,881,532.85	2,881,532.85	0.00	0.00	0.00	981,555.12	981,555.12	0.00	0.00	0.00	1,899,977.73	1,899,977.73	0.00	0.00	0.00
DESARROLLO INSTITUCIONAL	1,921,021.90	1,921,021.90	0.00	0.00	0.00	0.00	0.00	0.00	0.00	0.00	1,921,021.90	1,921,021.90	0.00	0.00	0.00
TOTAL	96,051,095.00	96,051,095.00	0.00	0.00	0.00	30,188,400.01	30,188,400.01	0.00	0.00	0.00	65,862,694.99	65,862,694.99	0.00	0.00	0.00

ING. LUIS ALBERTO NIETO LOPEZ
 COORDINADOR GENERAL DE LA SECRETARIA DE OBRAS PUBLICAS

ING. MARIO ALBERTO ISLAS ORDOÑEZ
 ENCARGADO DE LA DIRECCION DE PLANEACION Y CONTRATACION

RAMO 33.- FONDO DE INFRAESTRUCTURA SOCIAL MUNICIPAL
ESTADO DE: NUEVO LEON
CIERRE DEL EJERCICIO 2014
 (PESOS)

FONDO: DE INFRAESTRUCTURA SOCIAL MUNICIPAL

MUNICIPIO: MONTERREY

FECHA DE ELABORACION		
DIA	MES	AÑO
31	12	2014

HOJA 1 DE 1

PROGRA MA	N° DE OBRA	DESCRIP CION DE LA OBRA	UBICACION O LOCALIDAD	AVANCE ACUMULADO FIS %	FIN %	FECHA DE INICIO Y TERMINO	INVERSION APROBADA						INVERSION EJERCIDA						SALDO						AVANCE FINANCIERO ADM. AL CIERRE DEL EJERCICIO	UNIDAD DE MEDIDA	DEL PROY	PROGRAMADA	METAS TOTALES		OBSERVACIONES							
							TOTAL	FEDERAL	MUNICIPAL OTROS INTERESES	APORTACION DE PARTICIPANTES			TOTAL	FEDERAL	MUNICIPAL OTROS INTERESES	APORTACION DE PARTICIPANTES			TOTAL	FEDERAL	MUNICIPAL OTROS INTERESES	APORTACION DE PARTICIPANTES							ALCANZADAS	ALCANZADAS PROYECTO								
SO	39-01-SD	AGUA POTABLE	INTRODUCCION DE RED DE AGUA POTABLE EN LA CALLE LUIS RODRIGUEZ GONGORA Y 24 DE FEBRERO ENTRE AV. ANTIQUOS EJEMPLARIOS Y 15 DE MARZO EN LA COL. ARBOLEDAS DE ESCOBEDO.	100%	29%	2014	\$ 255,933.76	\$ 255,933.76	0.00	0.00	0.00	0.00	0.00	0.00	0.00	0.00	0.00	0.00	0.00	0.00	0.00	0.00	0.00	0.00	0.00	0.00	0.00	0.00	0.00	0.00	0.00	25%	TOMAS	7	7	7	7	Habitantes 35
SUMA DE LA HOJA:							255,933.76	255,933.76	0.00	0.00	0.00	0.00	0.00	0.00	0.00	0.00	0.00	0.00	0.00	0.00	0.00	0.00	0.00	0.00	0.00	0.00	0.00	0.00	0.00	0.00	0.00	0.00	0.00	0.00	0.00	0.00		
SUBTOTAL:							255,933.76	255,933.76	0.00	0.00	0.00	0.00	0.00	0.00	0.00	0.00	0.00	0.00	0.00	0.00	0.00	0.00	0.00	0.00	0.00	0.00	0.00	0.00	0.00	0.00	0.00	0.00	0.00	0.00	0.00	0.00	0.00	

ING. LUIS ALBERTO NIETO LOPEZ
 COORDINADOR GENERAL DE LA SECRETARIA DE OBRAS PUBLICAS

ING. MARIO ALBERTO ISLAS ORDONEZ
 ENCARGADO DE LA DIRECCION DE PLANEACION Y CONTRATACION

RAMO 33.- FONDO DE INFRAESTRUCTURA SOCIAL MUNICIPAL
ESTADO DE: NUEVO LEON
CIERRE DEL EJERCICIO 2014
(PESOS)

FONDO: DE INFRAESTRUCTURA SOCIAL MUNICIPAL

MUNICIPIO: MONTERREY

FECHA DE ELABORACION		
DIA	MES	AÑO
31	12	2014

HOJA 1 DE 1

PRO- GRA- MA	Nº DE OBRA	DESCRIP- CIÓN DE LA OBRA	UBICACION O LOCALIDAD	AVANCE ACUMULADO		FECHA DE INICIO Y TERMINO	INVERSION APROBADA					INVERSION EJERCIDA					BALDO					AVANCE FINANCIERO ACTUAL AL CIERRE DEL EJERCICIO	UNIDAD DE MEDIDA	DEL PROY	PROGRAMADA	METAS TOTALES		OBSERVACIONES					
				FIS %	FIN %		TOTAL	FEDERAL	MUNICIPAL	APORTACION DE PARTICIPANTES			TOTAL	FEDERAL	MUNICIPAL	APORTACION DE PARTICIPANTES			TOTAL	FEDERAL	MUNICIPAL					APORTACION DE PARTICIPANTES			ALCANZADAS	ALCANZADAS PROYECTO			
SD	39-02-SD	DRENAJE SANTARI- O	INTRODUCCIÓN DE DRENAJE SANITARIO EN LA CALLE LUIS RODRIGUEZ GONIGORA Y 24 DE FEBRERO ENTRE AV. ANTIGUOS EJIDATARIOS Y 15 DE MARZO EN LA COL. ARBOLEDAS DE ESCOBEDO.	100%	29%	2014	\$ 373,220.21	\$ 373,220.21	0.00	0.00	0.00	0.00	0.00	\$109,612.27	\$109,612.27	0.00	0.00	0.00	0.00	0.00	0.00	0.00	0.00	0.00	0.00	29%	DESCARGA	8	8	8	8	Habitantes 35	
SUMA DE LA HOJA:							373,220.21	373,220.21	0.00	0.00	0.00	0.00	0.00	109,612.27	109,612.27	0.00	0.00	0.00	0.00	0.00	0.00	0.00	0.00	0.00	0.00	0.00	0.00	0.00	0.00	0.00	0.00		
SUBTOTAL:							373,220.21	373,220.21	0.00	0.00	0.00	0.00	0.00	109,612.27	109,612.27	0.00	0.00	0.00	0.00	0.00	0.00	0.00	0.00	0.00	0.00	0.00	0.00	0.00	0.00	0.00	0.00	0.00	

RAMO 33.- FONDO DE INFRAESTRUCTURA SOCIAL MUNICIPAL
ESTADO DE: NUEVO LEON
CIERRE DEL EJERCICIO 2014
(PESOS)

FONDO: DE INFRAESTRUCTURA SOCIAL MUNICIPAL

MUNICIPIO: MONTERREY

FECHA DE ELABORACION		
DIA	MES	AÑO
31	12	2014

HOJA 1 DE 1

PRO GRA HA	N° DE OBRA	DESCRIP. DE LA OBRA	UBICACION O LOCALIDAD	AVANCE ACUMULADO		FECHA DE INICIO Y TERMINO	INVERSION APROBADA						INVERSION EJERIDA						SALDO						AVANCE FINANCIERO ACUM. AL CIERRE DEL EJERCICIO	UNIDAD DE MEDIDA	DEL PROY	PROGRAMADA	METAS TOTALES		OBSERVACIONES						
				RES	FEI		%	%	TOTAL	FEDERAL	MUNICIPAL	OTROS	INTERESES	APORTACION DE PARTICIPANTES DIRECTA	CREDITO	OTROS	TOTAL	FEDERAL	MUNICIPAL	OTROS	INTERESES	APORTACION DE PARTICIPANTES DIRECTA	CREDITO	OTROS					TOTAL	FEDERAL		MUNICIPAL	OTROS	INTERESES	ALCAZADAS	ALCAZADAS PROYECTO	
SD	39-03-SD	DRENAJE PLUVIAL	CONSTRUCCIÓN DE DRENAJE PLUVIAL EN AV. ANTIGUO CARRO A VILLA DE SANTIAGO 1ra ETAPA, COL. ESTANZUELA, EN MONTERREY NL.	3%	30%	2014	\$ 25,074,484.69	\$ 25,074,484.69	0.00	0.00	0.00	0.00	0.00	0.00	0.00	0.00	0.00	0.00	0.00	0.00	0.00	0.00	0.00	0.00	0.00	0.00	0.00	0.00	0.00	0.00	30%	ML	380	0	0	0	Habitantes 8,000
SD	39-20-SD	DRENAJE PLUVIAL	CONSTRUCCIÓN DE DRENAJE PLUVIAL EN COL. LIBERTADORES DE AMERICA, EN MONTERREY NL.	0%	0%	2014	\$ 1,278,716.17	\$ 1,278,716.17	0.00	0.00	0.00	0.00	0.00	0.00	0.00	0.00	0.00	0.00	0.00	0.00	0.00	0.00	0.00	0.00	0.00	0.00	0.00	0.00	0.00	0%	ML	95	0	0	0	150	
SUMA DE LA HOJA:							26,353,200.86	26,353,200.86	0.00	0.00	0.00	0.00	0.00	0.00	0.00	0.00	0.00	0.00	0.00	0.00	0.00	0.00	0.00	0.00	0.00	0.00	0.00	0.00	0.00	0.00	0.00	0.00	0.00	0.00	0.00	0.00	
SUBTOTAL:							26,353,200.86	26,353,200.86	0.00	0.00	0.00	0.00	0.00	0.00	0.00	0.00	0.00	0.00	0.00	0.00	0.00	0.00	0.00	0.00	0.00	0.00	0.00	0.00	0.00	0.00	0.00	0.00	0.00	0.00	0.00	0.00	0.00

ING. LUIS ALBERTO NIETO LOPEZ
COORDINADOR GENERAL DE LA SECRETARIA DE OBRAS PUBLICAS

ING. MARIO ALBERTO ISLAS ORDOÑEZ
ENCARGADO DE LA DIRECCION DE PLANEACION Y CONTRATACION

RAMO 33.- FONDO DE INFRAESTRUCTURA SOCIAL MUNICIPAL
ESTADO DE: NUEVO LEON
CIERRE DEL EJERCICIO 2014
(PESOS)

FONDO: DE INFRAESTRUCTURA SOCIAL MUNICIPAL

MUNICIPIO: MONTERREY

FECHA DE ELABORACION		
DIA	MES	AÑO
31	12	2014

HOJA 1 DE 1

PROGRA	N° DE OBRA	DESCRIP. DE LA OBRA	UBICACION O LOCALIDAD	AVANCE ADELANTADO		FECHA DE FIN Y TERMINO	INVERSION APROBADA						INVERSION EJERIDA						SALDO						AVANCE FINANCIERO ACUM. AL CIERRE DEL EJERCICIO	UNIDAD DE MEDIDA	DEL PROY	PROGRAMADA	METAS TOTALES		OBSERVACIONES								
				PTS	YTERMINO		MUNICIPAL		APORTACION DE PARTICIPANTES		MUNICIPAL		APORTACION DE PARTICIPANTES		MUNICIPAL		APORTACION DE PARTICIPANTES		ALCANZADAS	ALCANZADAS PROYECTO																			
				%	%		OTROS	INTERESE	DIRECTA	CREDITO	OTROS	TOTAL	FEDERAL	OTROS	INTERESE	DIRECTA	CREDITO	OTROS			TOTAL	FEDERAL	OTROS	INTERESE					DIRECTA	CREDITO		OTROS							
SE	39-04-SE	GUARDARROSE Y BANQUETAS	CONSTRUCCIÓN DE BANQUETAS DE CONCRETO HIDRAULICO EN CALLE DE LA MANDARINA, DEL MANZANO, DEL TRUENO, DEL OLIVO, DEL TAMARINDO, DEL NARANJO, DE LOS HOGALES Y DEL MANGO EN LA COL. ARBOLEADAS DE SAN BERNABE.	100%	96%	2014	\$	620,812.43	\$	620,812.43	0.00	0.00	0.00	0.00	0.00	0.00	0.00	0.00	0.00	0.00	0.00	0.00	0.00	0.00	0.00	0.00	0.00	0.00	0.00	0.00	0.00	0.00	96%	M2	1,240	1,240	1,539	1,539	Habitantes 470
SE	39-05-SE	GUARDARROSE Y BANQUETAS	CONSTRUCCIÓN DE BANQUETAS DE CONCRETO HIDRAULICO EN CALLE BACTERIOLOGOS, PALEROS, COMUNICADORES Y CADENEROS EN LA COL. VICENTE SUAREZ	70%	54%	2014	\$	384,799.74	\$	384,799.74	0.00	0.00	0.00	0.00	0.00	0.00	0.00	0.00	0.00	0.00	0.00	0.00	0.00	0.00	0.00	0.00	0.00	0.00	0.00	0.00	0.00	54%	M2	767	0	0	350	290	
SUMA DE LA HOJA:								1,005,612.22		1,005,612.22	0.00	0.00	0.00	0.00	0.00	0.00	0.00	0.00	0.00	0.00	0.00	0.00	0.00	0.00	0.00	0.00	0.00	0.00	0.00	0.00	0.00	0.00	0.00	0.00	0.00	0.00	0.00	0.00	
SUBTOTAL:								1,005,612.22		1,005,612.22	0.00	0.00	0.00	0.00	0.00	0.00	0.00	0.00	0.00	0.00	0.00	0.00	0.00	0.00	0.00	0.00	0.00	0.00	0.00	0.00	0.00	0.00	0.00	0.00	0.00	0.00	0.00	0.00	

RAMO 33.- FONDO DE INFRAESTRUCTURA SOCIAL MUNICIPAL
ESTADO DE: NUEVO LEON
CIERRE DEL EJERCICIO 2014
 (PESOS)

FONDO: DE INFRAESTRUCTURA SOCIAL MUNICIPAL

MUNICIPIO: MONTERREY

FECHA DE ELABORACION		
DIA	MES	AÑO
31	12	2014

HOJA 1 DE 1

PRO- GRA- FIA	Nº DE OBRA	DESCRIP- CIÓN DE LA OBRA	UBICACIÓN O LOCALIDAD	AVANCE ACUMULADO		FECHA DE EJECU- CIÓN Y TERMINO	INVERSIÓN APROBADA						INVERSIÓN EJERCIDA						SALDO						AVANCE FINANCIERO ACUM. AL CIERRE DEL EJERCICIO	UNIDAD DE MEDIDA	DEL PROY.	PROGRASADA	METAS TOTALES		OBSERVACIONES				
				RES	FIS		MUNICIPAL		APORTACIÓN DE PARTICIPANTES				MUNICIPAL		APORTACIÓN DE PARTICIPANTES				MUNICIPAL		APORTACIÓN DE PARTICIPANTES								ALCANZADAS	ALCANZADAS PROTECTOR					
				%	%		OTROS	INTERESE	DIRECTA	CREDITO	OTROS	TOTAL	FEDERAL	OTROS	INTERESE	DIRECTA	CREDITO	OTROS	TOTAL	FEDERAL	OTROS	INTERESE	DIRECTA	CREDITO								OTROS			
SE	39-07-SE	REHABILITACION DE PAVIMENTO ASFALTICO O ASFALTICO	REHABILITACIÓN DE PAVIMENTO ASFALTICO EN LA AVENIDA LA ESPERANZA ENTRE LA ESPIGA Y PEDRO MARTINEZ EN LA COLONIA BENTON JUAZ EN MONTERREY N.L.	100%	99%	2014	\$	4,354,295.02	\$	4,354,295.02	0.00	0.00	0.00	0.00	0.00	0.00	0.00	0.00	0.00	0.00	0.00	0.00	0.00	0.00	0.00	0.00	0.00	99%	M2	5,075	5,075	5,075	5,075	Habitanes 300	
SE	39-08-SE	REHABILITACION DE PAVIMENTO ASFALTICO O ASFALTICO	REHABILITACIÓN DE PAVIMENTO ASFALTICO EN LAS CALLES DEBUIJANTES ENTRE EL PALMAR Y SANTA CRUZ Y SANTA CRUZ ENTRE DEBUIJANTES Y SANTA LUCIA EN LA COLONIA HERIBERTO GILDO GALEANA, SECTOR ALIANZA EN MONTERREY N.L.	10%	30%	2014	\$	1,416,763.24	\$	1,416,763.24	0.00	0.00	0.00	0.00	0.00	0.00	0.00	0.00	0.00	0.00	0.00	0.00	0.00	0.00	0.00	0.00	0.00	30%	M2	1,751	0	0	0	200	
SE	39-09-SE	REHABILITACION DE PAVIMENTO ASFALTICO O ASFALTICO	REHABILITACIÓN DE PAVIMENTO ASFALTICO EN LA AVENIDA SAN BERNABE ENTRE 12 DE AGOSTO Y AV. LA ALIANZA EN DIVERSAS COLONIAS EN EL CENTRO DE MONTERREY N.L.	10%	29%	2014	\$	6,153,122.57	\$	6,153,122.57	0.00	0.00	0.00	0.00	0.00	0.00	0.00	0.00	0.00	0.00	0.00	0.00	0.00	0.00	0.00	0.00	0.00	29%	M2	7,851	0	0	0	570	
SUMA DE LA HOJA:								11,924,180.83		11,924,180.83	0.00	0.00	0.00	0.00	0.00	0.00	0.00	0.00	0.00	0.00	0.00	0.00	0.00	0.00	0.00	0.00	0.00	0.00	0.00	0.00	0.00	0.00	0.00		
SUBTOTAL:								11,924,180.83		11,924,180.83	0.00	0.00	0.00	0.00	0.00	0.00	0.00	0.00	0.00	0.00	0.00	0.00	0.00	0.00	0.00	0.00	0.00	0.00	0.00	0.00	0.00	0.00	0.00	0.00	

RAMO 33.- FONDO DE INFRAESTRUCTURA SOCIAL MUNICIPAL
ESTADO DE: NUEVO LEON
CIERRE DEL EJERCICIO 2014
(PESOS)

FONDO: DE INFRAESTRUCTURA SOCIAL MUNICIPAL

MUNICIPIO: MONTERREY

FECHA DE ELABORACION		
DIA	MES	AÑO
31	12	2014

HOJA 1 DE 1

PROGRA MA	Nº DE OBRA	DESCRIP CIÓN DE LA OBRA	UBICACION O LOCALIDAD	AVANCE ACUMULADO		FECHA DE INICIO Y TERMINO	INVERSION APROBADA						INVERSION EJERCIDA						SALDO						AVANCE FRANQUEO ACTUAL AL CIERRE DEL EJERCICIO	UNIDAD DE MEDIDA	DEL PROY	PROGRAMADA	METAS TOTALES			OBSERVACIONES									
				FIS %	FIN %		TOTAL	FEDERAL	MUNICIPAL OTROS INTERESES	APORTACION DE PARTICIPANTES			TOTAL	FEDERAL	MUNICIPAL OTROS INTERESES	APORTACION DE PARTICIPANTES			TOTAL	FEDERAL	MUNICIPAL OTROS INTERESES	APORTACION DE PARTICIPANTES							ALONZADAS	ALCAIZAS PROYECTO											
										DIRECTA	CREDITO	OTROS				DIRECTA	CREDITO	OTROS				DIRECTA	CREDITO	OTROS																	
	39-12	TECHO DE LÁMINA FIBRO CEMENTO	CONSTRUCCIÓN DE TECHOS FIRME DE LÁMINA FIBRO-CEMENTO PARA EL MEJORAMIENTO EN CALIDAD Y ESPACIOS DE LAS VIVIENDAS EN LAS COLONIAS LA ESCONDIRA, RIBERAS DEL RIO, FORVENIR Y LA OMA BOMTA, VALLE DE SANTA LUCIA, CARMEN BERDAN, NIDO ATILERO, TIERRA Y LIBERTAD, 10 DE MARZO, ALFONSO REYES, ALTAMIRA, AMPLIACION MUNICIPAL, ANXETO CORPUS, ANOLEDAS DE SAN BERNABE, BALCONES DE SAN BERNABE, BURÓCRATAS, CENTRO, CROC, DIEGO DE MONTENAYOR, EL BARRIO, EL PORVENIR, EL URO, FORVENIR Y FRANCISCO I. WAZERO, GLORIA MENDIOLA, HERVENEGILDO GALEANA, JERÓNIMO TREVIÑO, LA ALMIZCA, LA CAVERANA, LAS JARAS, LIBERTADORES DE AMERICA, LOMAS DEL TOPO CROCO, LOMAS INKELIO NORTE, LOS ANGELES, LOS CRISTALES, PORTALES DE LOS VALLES DE SAN BERNABE, RANCHO LA BOLA, REFORMA URBANA, RENE ALVAREZ, RINCÓN DE SAN BERNABE, SAN ANTONIO, SAN JUAN DE GUADALUPE, TALLERES, TRAZO BARRÓN, TRAZO MARCELINO, TRAZO MAG, UNIDAD PEDRERAS, URCON BENTONCHASTA, URCON BENTON JUAREZ, VALLES DE SAN BERNABE Y VICENTE SUAREZ.	43%	30%	2014	\$ 12,844,044.00	\$ 12,844,044.00	0.00	0.00	0.00	0.00	0.00	0.00	\$3,801,625.88	\$3,801,625.88	0.00	0.00	0.00	0.00	0.00	0.00	0.00	0.00	0.00	0.00	0.00	0.00	0.00	0.00	0.00	0.00	0.00	0.00	30%	TECHO	450	0	0	193	Habitantes 2,215
	39-23	TECHO DE LÁMINA FIBRO CEMENTO	CONSTRUCCIÓN DE TECHOS FIRME DE LÁMINA FIBRO-CEMENTO PARA EL MEJORAMIENTO EN CALIDAD Y ESPACIOS DE LAS VIVIENDAS EN LAS COLONIAS: UNIDAD PEDRERAS, LOMAS MODELO NORTE, GLORIA MENDIOLA, EL PORVENIR, CROC, LA ILUSION, AMPLIACION MUNICIPAL, LIBERTADORES DE AMERICA, RENE ALVAREZ, URCON BENTON JUAREZ, SECTOR LA ALMIZCA, LOS CRISTALES, LAS JARAS, EL URO	0%	29%	2014	\$ 4,395,517.28	\$ 4,395,517.28	0.00	0.00	0.00	0.00	0.00	\$1,293,081.17	\$1,293,081.17	0.00	0.00	0.00	0.00	0.00	0.00	0.00	0.00	0.00	0.00	0.00	0.00	0.00	0.00	0.00	0.00	0.00	0.00	0.00	29%	TECHO	154	0	0	0	770
SUMA DE LA HOJA:							17,239,561.28	17,239,561.28	0.00	0.00	0.00	0.00	0.00	5,094,707.05	5,094,707.05	0.00	0.00	0.00	0.00	0.00	0.00	0.00	0.00	0.00	0.00	0.00	0.00	0.00	0.00	0.00	0.00	0.00	0.00	0.00	0.00	0.00	0.00	0.00			
SUBTOTAL:							17,239,561.28	17,239,561.28	0.00	0.00	0.00	0.00	0.00	5,094,707.05	5,094,707.05	0.00	0.00	0.00	0.00	0.00	0.00	0.00	0.00	0.00	0.00	0.00	0.00	0.00	0.00	0.00	0.00	0.00	0.00	0.00	0.00	0.00	0.00	0.00	0.00	0.00	

RAMO 33.- FONDO DE INFRAESTRUCTURA SOCIAL MUNICIPAL
ESTADO DE: NUEVO LEON
CIERRE DEL EJERCICIO 2014
(PESOS)

FONDO: DE INFRAESTRUCTURA SOCIAL MUNICIPAL

MUNICIPIO: MONTERREY

FECHA DE ELABORACION		
DIA	MES	AÑO
31	12	2014

HOJA 1 DE 1

PRO GRA MA	N° DE OBRA	DESCRIP DE LA OBRA	UBICACION O LOCALIDAD	AVANCE ACERCADEL FIN		FECHA DE INICIO Y TERMINO	INVERSION APROBADA						INVERSION EJERCIDA						SALDO				AVANCE FINANCIERO ACUM. AL CIERRE DEL EJERCICIO	UNIDAD DE MEDIDA	DEL PROY PROGRAMADA	METAS TOTALES		OBSERVACIONES										
				%	%		TOTAL	FEDERAL	MUNICIPAL OTROS	INTERESE	APORTACION DE PARTICIPANTES			TOTAL	FEDERAL	MUNICIPAL OTROS	INTERESES	APORTACION DE PARTICIPANTES			TOTAL	FEDERAL				MUNICIPAL OTROS	INTERESE		ALCANZADAS	ALCANZADAS PROYECTO								
	39-13	PISO FIRME	CONSTRUCCIÓN DE PISOS FIRME DE CONCRETO PARA EL MEJORAMIENTO EN CALIDAD Y ESPACIOS DE LAS VIVIENDAS EN LAS COLONIAS: SAITA CECILIA, AMPLIACIÓN MUNICIPAL, ANCETO CORPUS, ARBOLEDAS DE SAN BERNABÉ, CROC, EL BARRO, GLORIA MENDOLA, JERÓNIMO TREVIÑO, LA CAMPANA, PORTALES DE LOS VALLES DE SAN BERNABÉ, PORTALES DE SAN BERNABÉ, SAN JUAN DE GUADALUPE, TRAZO MARCELINO, UNIDAD PEDRERAS Y VALLES DE SAN BERNABÉ.	50%	30%	2014	\$ 312,000.00	\$ 312,000.00	0.00	0.00	0.00	0.00	0.00	0.00	0.00	0.00	0.00	0.00	0.00	0.00	0.00	0.00	0.00	0.00	0.00	0.00	0.00	0.00	0.00	0.00	0.00	30%	PISO	26	0	0	13	Habitantes 130
	39-23	PISO FIRME	CONSTRUCCIÓN DE PISOS FIRME DE CONCRETO PARA EL MEJORAMIENTO EN CALIDAD Y ESPACIOS DE LAS VIVIENDAS EN LAS COLONIAS: UNIDAD PEDRERAS, GLORIA MENDOLA, SECTOR LA ALIANZA, CROC, AMPLIACION MUNICIPAL, LIBERTADORES DE AMERICA, RENE ALVAREZ, UNION BENITO JUAREZ.	0%	0%	2014	\$240,000.00	\$240,000.00	0.00	0.00	0.00	0.00	0.00	0.00	0.00	0.00	0.00	0.00	0.00	0.00	0.00	0.00	0.00	0.00	0.00	0.00	0.00	0.00	0.00	0.00	0%	PISO	20	0	0	0	100	
SUMA DE LA HOJA:							552,000.00	552,000.00	0.00	0.00	0.00	0.00	0.00	0.00	0.00	0.00	0.00	0.00	0.00	0.00	0.00	0.00	0.00	0.00	0.00	0.00	0.00	0.00	0.00	0.00	0.00	0.00	0.00	0.00	0.00	0.00	0.00	
SUBTOTAL:							552,000.00	552,000.00	0.00	0.00	0.00	0.00	0.00	0.00	0.00	0.00	0.00	0.00	0.00	0.00	0.00	0.00	0.00	0.00	0.00	0.00	0.00	0.00	0.00	0.00	0.00	0.00	0.00	0.00	0.00	0.00	0.00	0.00

RAMO 33.- FONDO DE INFRAESTRUCTURA SOCIAL MUNICIPAL
ESTADO DE: NUEVO LEON
CIERRE DEL EJERCICIO 2014
(PESOS)

FONDO: DE INFRAESTRUCTURA SOCIAL MUNICIPAL

MUNICIPIO: MONTERREY

FECHA DE ELABORACION		
DIA	MES	AÑO
31	12	2014

HOJA 1 DE 1

PROG. MA	N° DE OBRA	DESCRIP. DE LA OBRA	UBICACION LOCALIDAD	AVANCE ACUMULADO		FECHA DE INICIO Y TERMINO	INVERSION APROBADA						INVERSION EJERCIDA						SALDO						AVANCE FINANCIERO ACUMULADO AL CIERRE DEL EJERCICIO	UNIDAD DE MEDIDA	DEL PROY	PROGRAMADA	METAS TOTALES		OBSERVACIONES				
				FIS %	FNI %		MUNICIPAL		APORTACION DE PARTICIPANTES		MUNICIPAL		APORTACION DE PARTICIPANTES		MUNICIPAL		APORTACION DE PARTICIPANTES		MUNICIPAL		APORTACION DE PARTICIPANTES		ALCANZADAS	ALCANZADAS PROYECTO											
							OTROS	INTERESE	DIRECTA	CREDITO	OTROS	TOTAL	FEDERAL	OTROS	INTERESE	DIRECTA	CREDITO	OTROS	TOTAL	FEDERAL	OTROS	INTERESE	DIRECTA	CREDITO					OTROS						
39-14	DISPENSA RIO MEDICO	REHABILITACION Y AMPLIACION DE DISPENSARIO MEDICO (CENTRO DE SALUD MUNICIPAL) L. TOMERREY 124 EN LA CALLE ARIPO Y CALLE PLAYANOS EN LA COL. FOMERREY 124.	40%	29%	2014	\$ 900,000.00	\$ 900,000.00	0.00	0.00	0.00	0.00	0.00	0.00	\$260,428.66	\$260,428.66	0.00	0.00	0.00	0.00	0.00	0.00	0.00	0.00	0.00	0.00	0.00	0.00	0.00	29%	UNIDAD MEDICA	1	0	0	0	Habitantes 10,000
39-15	DISPENSA RIO MEDICO	REHABILITACION Y AMPLIACION DE DISPENSARIO MEDICO (CENTRO DE SALUD MUNICIPAL) FOMERREY 105 EN LA CALLE SAETA Y CALLE TRIANGULO EN LA COL. FOMERREY 105	40%	0%	2014	\$ 900,000.00	\$ 900,000.00	0.00	0.00	0.00	0.00	0.00	0.00	\$283,876.41	\$283,876.41	0.00	0.00	0.00	0.00	0.00	0.00	0.00	0.00	0.00	0.00	0.00	0.00	0.00	0.00	0.00	0.00	0.00	0.00	0.00	10,000
39-16	DISPENSA RIO MEDICO	REHABILITACION Y AMPLIACION DE DISPENSARIO MEDICO (CENTRO DE SALUD MUNICIPAL) "LUCIO BLANCO" EN LA CALLE LUCIO BLANCO Y CALLE RAFAEL NAJERA EN LA COL. AMPLIACION FCO. L. MADERO.	40%	29%	2014	\$ 900,000.00	\$ 900,000.00	0.00	0.00	0.00	0.00	0.00	0.00	\$263,157.73	\$263,157.73	0.00	0.00	0.00	0.00	0.00	0.00	0.00	0.00	0.00	0.00	0.00	0.00	0.00	29%	UNIDAD MEDICA	1	0	0	0	10,000
39-17	DISPENSA RIO MEDICO	REHABILITACION Y AMPLIACION DE DISPENSARIO MEDICO (CENTRO DE SALUD MUNICIPAL) "L. FERROCARRILEROS" EN LA CALLE RUBARROS Y CALLE ANDADOR #1 EN LA COL. ROSALES FERROCARRILEROS	40%	29%	2014	\$ 900,000.00	\$ 900,000.00	0.00	0.00	0.00	0.00	0.00	0.00	\$259,664.65	\$259,664.65	0.00	0.00	0.00	0.00	0.00	0.00	0.00	0.00	0.00	0.00	0.00	0.00	0.00	0.00	0.00	0.00	0.00	0.00	10,000	
39-18	DISPENSA RIO MEDICO	REHABILITACION Y AMPLIACION DE DISPENSARIO MEDICO (CENTRO DE SALUD MUNICIPAL) "UNIDAD PEDRERAS" EN LA CALLE ALQUITRAN Y CALLE MINERA EN LA COL. UNIDAD PEDRERAS (FOMERREY 100)	40%	29%	2014	\$ 900,000.00	\$ 900,000.00	0.00	0.00	0.00	0.00	0.00	0.00	\$262,907.72	\$262,907.72	0.00	0.00	0.00	0.00	0.00	0.00	0.00	0.00	0.00	0.00	0.00	0.00	0.00	29%	UNIDAD MEDICA	1	0	0	0	10,000
39-19	EQUIPAMIENTO DE DISPENSARIOS MEDICOS EN DIVERSAS LOCALIDADES EN EL MUNICIPIO DE MONTERREY (5 LOCALIDADES)		0%	0%	2014	\$ 1,000,000.00	\$ 1,000,000.00	0.00	0.00	0.00	0.00	0.00	0.00	\$0.00	\$0.00	0.00	0.00	0.00	0.00	0.00	0.00	0.00	0.00	0.00	0.00	0.00	0.00	0.00	0.00	0.00	0.00	0.00	0.00	50,000	
SUMA DE LA HOJA:						5,800,000.00	5,800,000.00	0.00	0.00	0.00	0.00	0.00	0.00	1,309,835.17	1,309,835.17	0.00	0.00	0.00	0.00	0.00	0.00	0.00	0.00	0.00	0.00	0.00	0.00	0.00	0.00	0.00	0.00	0.00	0.00		
SUBTOTAL:						5,800,000.00	5,800,000.00	0.00	0.00	0.00	0.00	0.00	0.00	1,309,835.17	1,309,835.17	0.00	0.00	0.00	0.00	0.00	0.00	0.00	0.00	0.00	0.00	0.00	0.00	0.00	0.00	0.00	0.00	0.00	0.00		

RAMO 33.- FONDO DE INFRAESTRUCTURA SOCIAL MUNICIPAL
ESTADO DE: NUEVO LEON
CIERRE DEL EJERCICIO 2014
(PESOS)

FONDO: DE INFRAESTRUCTURA SOCIAL MUNICIPAL

MUNICIPIO: MONTERREY

FECHA DE ELABORACION		
DIA	MES	AÑO
31	12	2014

HOJA 1 DE 1

PRO GRA MA	N° DE OSRA	DESCRIP CION DE LA OSRA	UBICACION O LOCALIDAD	AVANCE ACUMULADO FIS %	FECHA DE FIN Y TERMINO	INVERSION APROBADA						INVERSION EJERCIDA						SALDO						AVANCE FINANCIERO AL CIERRE DEL EJERCICIO	UNIDAD DE MEDIDA	DEL PROY	PROGRAMADA	METAS TOTALES			OBSERVACIONES		
						TOTAL	FEDERAL	MUNICIPAL OTROS INTERESES	APORTACION DE PARTICIPANTES			TOTAL	FEDERAL	MUNICIPAL OTROS INTERESES	APORTACION DE PARTICIPANTES			TOTAL	FEDERAL	MUNICIPAL OTROS INTERESES	APORTACION DE PARTICIPANTES							ALCANZADAS	ALCANZADAS PROYECTO				
									DIRECTA	CREDITO	OTROS				DIRECTA	CREDITO	OTROS				DIRECTA	CREDITO	OTROS										
DI		DESARROLLO INSTITUCIONAL	Municipio de Monterrey	0%	2014	1,921,021.90	1,921,021.90	0.00	0.00	0.00	0.00	0.00	0.00	0.00	0.00	0.00	0.00	0.00	0.00	0.00	0.00	0.00	0.00	0.00	0.00	0.00	0%						
SUMA DE LA HOJA:						1,921,021.90	1,921,021.90	0.00	0.00	0.00	0.00	0.00	0.00	0.00	0.00	0.00	0.00	0.00	0.00	0.00	0.00	0.00	0.00	0.00	0.00	0.00							
SUBTOTAL:						1,921,021.90	1,921,021.90	0.00	0.00	0.00	0.00	0.00	0.00	0.00	0.00	0.00	0.00	0.00	0.00	0.00	0.00	0.00	0.00	0.00	0.00	0.00							

El Consejo Nacional de Armonización Contable con fundamento en los artículos 6, 7 y 9 de la Ley General de Contabilidad Gubernamental, aprobó los siguientes:

Lineamientos de información pública financiera para el Fondo de Aportaciones para la Infraestructura Social cuyo objeto es, establecer los lineamientos de información pública financiera para el Fondo de Aportaciones para la Infraestructura Social a que se refieren los incisos a) y c) de la fracción II del apartado B del artículo 33 de la Ley de Coordinación Fiscal.

Municipio de la Ciudad de Monterrey, Nuevo León

Montos que reciban, obras y acciones a realizar con el FAISM

Monto que reciban del FAISM: 596,051,095.00

Obra o acción a realizar	Costo	Ubicación			Metas	Beneficiarios
		Entidad	Municipio	Localidad		
CONSTRUCCIÓN DE BANQUETAS DE CONCRETO HIDRAULICO EN CALLE DE LA MANDARINA, DEL MANZANO, DEL TRUENO, DE OLIVO, DEL TAMARINDO, DEL NARANJO, DEL LOS NOGALES Y DEL MANGO EN LA COL. ARBOLEDAS DE SAN BERNABE	\$ 620,812.48	NUEVO LEON	MONTERREY	COL. ARBOLEDAS DE SAN BERNABE	1240.20	470
CONSTRUCCIÓN DE BANQUETAS DE CONCRETO HIDRAULICO EN CALLE BACETRIOLOGOS, PALEROS, COMUNICADORES Y CADENEROS EN LA COL. VICENTE SUAREZ	384,799.74	NUEVO LEON	MONTERREY	COL. VICENTE SUAREZ	766.80	290
REHABILITACIÓN DE PAVIMENTO ASFALTICO EN LA AVENIDA LA ESPERANZA ENTRE LA ESPIGA Y PEDRO MARTINEZ EN LA COL. BENITO JUAREZ	4,354,295.02	NUEVO LEON	MONTERREY	COL. BENITO JUAREZ	5075.20	300
REHABILITACIÓN DE PAVIMENTO ASFALTICO EN LAS CALLES DIBUJANTES ENTRE EL PALMAR Y SANTA CRUZ Y SANTA CRUZ ENTRE DIBUJANTES Y SANTA LUCIA EN LA COL. HERMENEGILDO GALEANA, SECTOR ALIANZA	1,416,763.24	NUEVO LEON	MONTERREY	COL. HERMENEGILDO GALEANA, SECTOR ALIANZA	1751.30	200
REHABILITACIÓN DE PAVIMENTO ASFALTICO EN LA AVENIDA SAN BERNABE ENTRE 12 DE AGOSTO Y AV. LA ALIANZA EN DIVERSAS COLONIAS EN EL SECTOR LA ALIANZA	6,153,122.57	NUEVO LEON	MONTERREY	SECTOR LA ALIANZA	7851.40	570
PAVIMENTACIÓN ASFALTICA EN LAS CALLES 24 DE FEBRERO Y LUIS RODRIGUEZ GONGORA, ENTRE 15 DE MARZO Y AV. ANTIGUOS EJIDATARIOS EN LA COL. ARBOLEDAS DE ESCOBEDO SECTOR ALIANZA	570,157.34	NUEVO LEON	MONTERREY	COL. ARBOLEDAS DE ESCOBEDO SECTOR ALIANZA	777.00	160
INTRODUCCIÓN DE RED DE AGUA POTABLE EN LA CALLE LUIS RODRIGUEZ GONGORA Y 24 DE FEBRERO ENTRE AV. ANTIGUOS EJIDATARIOS Y 15 DE MARZO EN LA COL. ARBOLEDAS DE ESCOBEDO	255,933.76	NUEVO LEON	MONTERREY	COL. ARBOLEDAS DE ESCOBEDO	7.00	35
INTRODUCCIÓN DE DRENAJE SANITARIO EN LA EN LA CALLE LUIS RODRIGUEZ GONGORA Y 24 DE FEBRERO ENTRE AV. ANTIGUOS EJIDATARIOS Y 15 DE MARZO EN LA COL. ARBOLEDAS DE ESCOBEDO	373,220.21	NUEVO LEON	MONTERREY	COL. ARBOLEDAS DE ESCOBEDO	8.00	35
CONSTRUCCION DE DRENAJE PLUVIAL EN LA COL. LIBERTADORES DE AMERICA, EN MONTERREY N.L.	1,278,716.17	NUEVO LEON	MONTERREY	COL. LIBERTADORES DE AMERICA	95.00	150
CONSTRUCCION DE CUARTOS PARA BAÑO PARA EL MEJORAMIENTO EN CALIDAD Y ESPACIOS DE LAS VIVIENDAS EN ZONAS DE ATENCION PRIORITARIA.	5,415,788.00	NUEVO LEON	MONTERREY	ALFONSO REYES, AMPLIACIÓN MUNICIPAL, ANICETO CORPUS, ARBOLEDAS DE SAN BERNABÉ, CENTRO, CROC, EL BARRO, EL PROVENIR, EL URO, GLORIA MENDIOLA, JERÓNIMO TREVIÑO, LA ALIANZA, LA CAMPANA, LOMAS DEL TOPO CHICO, PERIODISTAS DE MÉXICO, PORTAL DE VALLES DE SAN BERNABÉ, PRADOS DE SAN BERNABÉ, RENE ÁLVAREZ, TALLERES, TRAZO DE "A", TRAZO MARCELINO, UNIDAD PEDRERAS, UNIÓN BENITO JUÁREZ Y VALLES DE SAN BERNABÉ, RENE ALVAREZ, SECTOR LA ALIANZA,	100.00	500
CONSTRUCCION DE CUARTOS DORMTORIOS PARA EL MEJORAMIENTO EN CALIDAD Y ESPACIOS DE LAS VIVIENDAS EN ZONAS DE ATENCION PRIORITARIA.	22,058,885.75	NUEVO LEON	MONTERREY	VALLE DE SANTA LUCIA, TIERRA Y LIBERTAD, 10 DE MARZO, CARACOL, BARRIO ACERO, NOGALES DE LA SIERRA, 18 DE FEBRERO, ALTAMIRA, FOMERREY 35, FOMERREY 112, FOMERREY 113, FOMERREY 114, FOMERREY 8, CENTRO, TALLERES, AMPLIACIÓN MUNICIPAL, EL PROVENIR, RANCHO LA BOLA, LOS CRISTALES, LAS JARAS, EL BARRO, CROC, LOMAS DEL TOPO CHICO, UNIDAD PEDRERAS, ALTAMIRA, LA CAMPANA, HERMENEGILDO GALEANA, SAN JUAN DE GUADALUPE, JERÓNIMO TREVIÑO, ALFONSO REYES, PORTALES DE SAN BERNABÉ, TRAZO MARCELINO, LA ALIANZA, PRADOS DE SAN BERNABÉ, ANICETO CORPUS, TRAZO BARRÓN, FOMERREY 1, LIBERTADORES DE AMÉRICA, GLORIA MENDIOLA, RENE ÁLVAREZ, UNIÓN BENITO JUÁREZ, TRAZO DE "A", VALLES DE SAN BERNABÉ, VICENTE SUAREZ, PERIODISTAS DE MÉXICO, BALCONES DE SAN BERNABÉ Y ARBOLEDAS DE SAN BERNABÉ, LA ILUSION, LIBERTADORES DE AMERICA, ARBOLEDAS DE ESCOBEDO, SECTOR LA ALIANZA,	275.00	1375

Municipio de la Ciudad de Monterrey, Nuevo León

Montos que reciban, obras y acciones a realizar con el FAISM

Monto que reciban del FAISM: 596,051,095.00

Obra o acción a realizar	Costo	Ubicación			Metas	Beneficiarios
		Entidad	Municipio	Localidad		
CONSTRUCCION DE TECHOS FIRME DE LAMINA FIBRO-CEMENTO PARA EL MEJORAMIENTO EN CALIDAD Y ESPACIOS DE LAS VIVIENDAS EN ZONAS DE ATENCION PRIORITARIA.	17,239,561.28	NUEVO LEON	MONTERREY	LA ESCONDIDA, RIBERAS DEL RIO, FOMERREY 25, LOMA BONITA, VALLE DE SANTA LUCIA, CARMEN SERDAN, NIÑO ARTILLERO, TIERRA Y LIBERTAD, 10 DE MARZO, ALFONSO REYES, ALTAMIRA, AMPLIACIÓN MUNICIPAL, ANICETO CORPUS, ARBOLEDAS DE SAN BERNABÉ, BALCONES DE SAN BERNABÉ, BURÓCRATAS, CENTRO, CROC, DIEGO DE MONTEMAYOR, EL BARRO, EL PROVENIR, EL URO, FOMERREY 1, FRANCISCO I. MADERO, GLORIA MENDIOLA, HERMENEGILDO GALEANA, JERÓNIMO TREVIÑO, LA ALIANZA, LA CAMPANA, LAS JARAS, LIBERTADORES DE AMÉRICA, LOMAS DEL TOPO CHICO, LOMAS MODELO NORTE, LOS ÁNGELES, LOS CRISTALES, PORTAL DE VALLES DE SAN BERNABÉ, RANCHO LA BOLA, REFORMA URBANA, RENE ÁLVAREZ, RINCÓN DE SAN BERNABÉ, SAN ANTONIO, SAN JUAN DE GUADALUPE, TALLERES, TRAZO BARRÓN, TRAZO MARCELINO, TRAZO MAHU, UNIDAD PEDRERAS, UNIÓN ANTORCHITA, UNIÓN BENITO JUÁREZ, VALLES DE SAN BERNABÉ Y VICENTE SUAREZ, UNIDAD PEDRERAS, LA ILUSION, LIBERTADORES DE AMERICA, UNION BENITO JUAREZ, SECTOR LA ALIANZA, EL URO	604.00	2985
CONSTRUCCION DE PISOS FIRME DE CONCRETO PARA EL MEJORAMIENTO EN CALIDAD Y ESPACIOS DE LAS VIVIENDAS EN ZONAS DE ATENCION PRIORITARIA.	552,000.00	NUEVO LEON	MONTERREY	SANTA CECILIA, AMPLIACIÓN MUNICIPAL, ANICETO CORPUS, ARBOLEDAS DE SAN BERNABÉ, CROC, EL BARRO, GLORIA MENDIOLA, JERÓNIMO TREVIÑO, LA CAMPANA, PORTAL DE VALLES DE SAN BERNABÉ, PORTALES DE SAN BERNABÉ, SAN JUAN DE GUADALUPE, TRAZO MARCELINO, UNIDAD PEDRERAS Y VALLES DE SAN BERNABÉ, SECTOR LA ALIANZA, AMPLIACION MUNICIPAL, LIBERTADORES DE AMERICA, RENE ALVAREZ, UNION BENITO JUAREZ	46.00	230
CONSTRUCCIÓN DE DRENAJE PLUVIAL EN AV. ANTIGUO CAMINO A VILLA DE SANTIAGO 1ERA ETAPA, COL. ESTANZUELA	25,074,484.69	NUEVO LEON	MONTERREY	COL. ESTANZUELA	380.00	8000
RREHABILITACIÓN Y AMPLIACIÓN DE DISPENSARIO MEDICO (CENTRO DE SALUD MUNICIPAL) L "FOMERREY 124" EN LA CALLE APIO Y CALLE PLÁTANOS EN LA COL. FOMERREY 124.	900,000.00	NUEVO LEON	MONTERREY	COL. FOMERREY 124.	1.00	10000
RREHABILITACIÓN Y AMPLIACIÓN DE DISPENSARIO MEDICO (CENTRO DE SALUD MUNICIPAL) "FOMERREY 105" EN LA CALLE SAETA Y CALLE TRIANGULO EN LA COL. FOMERREY 105	900,000.00	NUEVO LEON	MONTERREY	COL. FOMERREY 105	1.00	10000
REHABILITACIÓN Y AMPLIACIÓN DE DISPENSARIO MEDICO (CENTRO DE SALUD MUNICIPAL) "LUCIO BLANCO" EN LA CALLE LUCIO BLANCO Y CALLE RAFAEL NAJERA EN LA COL. AMPLIACIÓN FCO. I. MADERO.	900,000.00	NUEVO LEON	MONTERREY	COL. AMPLIACIÓN FCO. I. MADERO.	1.00	10000
REHABILITACIÓN Y AMPLIACIÓN DE DISPENSARIO MEDICO (CENTRO DE SALUD MUNICIPAL) "H. FERROCARRILEROS" EN LA CALLE RUIBARBOS Y CALLE ANDADOR #1 EN LA COL. HOGARES FERROCARRILEROS	900,000.00	NUEVO LEON	MONTERREY	COL. HOGARES FERROCARRILEROS	1.00	10000
REHABILITACIÓN Y AMPLIACIÓN DE DISPENSARIO MEDICO (CENTRO DE SALUD MUNICIPAL) "UNIDAD PEDRERAS" EN LA CALLE ALQUITRÁN Y CALLE MINERÍA EN LA COL. UNIDAD PEDRERAS (FOMERREY 106)	900,000.00	NUEVO LEON	MONTERREY	COL. UNIDAD PEDRERAS (FOMERREY 106)	1.00	10000
EQUIPAMIENTO DE DISPENSARIOS MEDICOS EN DIVERSAS LOCALIDADES EN EL MUNICIPIO DE MONTERREY, N.L. (5 LOCALIDADES)	1,000,000.00	NUEVO LEON	MONTERREY	COL. FOMERREY 124, FOMERREY 105, AMPLIACION FCO. I. MADERO, HOGARES FERROCARRILEROS Y UNIDAD PEDRERAS (FOMERREY 106)	5.00	50000
IMPORTE DESTINADO PARA GASTOS INDIRECTOS:	2,881,532.85	NUEVO LEON	MONTERREY			
IMPORTE DESTINADO PARA DESARROLLO INSTITUCIONAL:	1,921,021.90	NUEVO LEON	MONTERREY			

Monto Total \$96,051,095.00

Con la finalidad de transparentar y armonizar la información financiera relativa a la aplicación de recursos públicos en los distintos ordenes de gobierno, el Consejo de Armonización Contable, publico en el Diario Oficial de la Federación del día 4 de abril de 2013, la NORMA para establecer la estructura de información del formato de aplicación de recursos del Fondo de Aportaciones para el Fortalecimiento de los Municipios y de las Demarcaciones Territoriales del Distrito Federal (FORTAMUN).

Municipio de Monterrey, Nuevo León		
Formato de información del Destino de recursos del FORTAMUN		
del 1o de Enero al 31 de Diciembre de 2014		
Destino de las Aportaciones (rubro específico en que se aplica)	Clasificador por Objeto del Gasto	Monto Asignado
Pago de Obligaciones Financieras por Intereses de la Deuda Pública	Capítulo 9000	\$ 141,951,396.03
Pago de Obligaciones Financieras por Amortización de Capital de la Deuda Pública	Capítulo 9000	79,494,847.83
Servicios Personales de Seguridad Pública	Capítulo 1000	320,221,530.18
Servicio de Alumbrado Público	Capítulo 3000	15,974,535.00
Total de Recursos FORTAMUN 2014		\$ 557,642,309.04

NOMBRE DEL FONDO O PROGRAMA RAMO 23-PROYECTOS DE DESARROLLO REGIONAL EJERCICIO 2014 (FOPEDEP)

INFORME DE AVANCE FISICO-FINANCIERO

PERIODO DE 01-OCT-14 AL 31-DIC-14

(TRIMESTRAL)

ESTADO: NUEVO LEÓN

MUNICIPIO: MONTERREY

DEPENDENCIA EJECUTORA: SECRETARIA DE OBRAS PUBLICAS

FECHA DE ELABORACION DEL REPORTE: 31 DE DICIEMBRE DEL 2014

FONDO O PROGRAMA: R23-PROYECTOS DE DESARROLLO REGIONAL

SUB-PROGRAMA: FOPEDEP

MONTO DEL DONATIVO OTORGADO: \$ 17,250,000.00

N° DE PROYECTO	UBICACIÓN O LOCALIDAD	NOMBRE Y DESCRIPCIÓN DEL PROYECTO	BENEFICIOS ESPERADOS DEL PROYECTO	FECHA DE INICIO DEL PROYECTO	FECHA DE TERMINO DEL PROYECTO	AVANCE FISICO	INVERSION						METAS TOTALES			
							APROBADO	MODIFICADO	COMPROM.	DEVENGADO	FACTURADO	PAGADO	UNIDAD DE MEDIDA	APROBADAS	ALCANZADAS	HABITANTES BENEFICIADOS
OP-R23-05/14-CP	COL. CUMBRES	RECARPETEO DE VARIAS CALLES, DE LA COL. CUMBRES 3ER SECTOR, EN EL MUNICIPIO DE LA CIUDAD DE MONTERREY	MEJORAR LA INFRAESTRUCTURA A VIAL DEL MUNICIPIO	29-ago-14	27-oct-14	95%	\$ 2,750,000.00	\$ 2,750,000.00	\$ 2,709,679.76	\$ 816,753.96	\$ 816,753.96	\$ 816,753.96	M2	16,864	16,020	3,500
	COL. LA FLORIDA	RECARPETEO DE LA AV. PEDRO MARTÍNEZ, COL. LA FLORIDA EN EL MUNICIPIO DE LA CIUDAD DE MONTERREY	MEJORAR LA INFRAESTRUCTURA A VIAL DEL MUNICIPIO	29-ago-14	27-oct-14	80%	\$ 3,500,000.00	\$ 3,500,000.00	\$ 3,443,977.45	\$ 1,039,505.04	\$ 1,039,505.04	\$ 1,039,505.04	M2	10,000	8,000	3,800
	COL. ANCON DEL HUAJUCO	RECARPETEO DE LA AV. JOSÉ ALVARADO, COL. ANCÓN DEL HUAJUCO 1ERA. ETAPA, EN EL MUNICIPIO DE LA CIUDAD DE MONTERREY	MEJORAR LA INFRAESTRUCTURA A VIAL DEL MUNICIPIO	29-ago-14	27-oct-14	20%	\$ 3,500,000.00	\$ 3,500,000.00	\$ 3,448,367.21	\$ 1,039,505.04	\$ 1,039,505.04	\$ 1,039,505.04	M2	10,000	2,000	3,800
	COL. ANCON DEL HUAJUCO	RECARPETEO DE LA AV. JOSÉ ALVARADO, COL. ANCÓN DEL HUAJUCO 2DA. ETAPA, EN EL MUNICIPIO DE LA CIUDAD DE MONTERREY	MEJORAR LA INFRAESTRUCTURA A VIAL DEL MUNICIPIO	29-ago-14	27-oct-14	20%	\$ 3,500,000.00	\$ 3,500,000.00	\$ 3,515,539.25	\$ 1,039,505.04	\$ 1,039,505.04	\$ 1,039,505.04	M2	10,000	2,000	3,800
OP-R23-16/14-CP	COL. TIERRA Y LIBERTAD	REHABILITACIÓN Y AMPLIACIÓN DE ESCUELA PRIMARIA EMILIANO ZAPATA, COL. TIERRA Y LIBERTAD, SECTOR HEROICO, MONTERREY (PRIMERA ETAPA)	MEJORAR LA INFRAESTRUCTURA DEPORTIVA EN LAS ESCUELAS	25-sep-14	08-dic-14	10%	\$ 2,000,000.00	\$ 2,000,000.00	\$ 1,988,265.15	\$ 596,479.55	\$ 596,479.55	\$ 596,479.55	M2	910	91	1,500
OP-R23-17/14-IR	COL. TIERRA Y LIBERTAD	REHABILITACIÓN Y AMPLIACIÓN DE ESCUELA PREPARATORIA EMILIANO ZAPATA, COL. TIERRA Y LIBERTAD, SECTOR HEROICO, MONTERREY (SEGUNDA ETAPA)	MEJORAR LA INFRAESTRUCTURA DEPORTIVA EN LAS ESCUELAS	30-dic-14	14-mar-15	0%	\$ 2,000,000.00	\$ 2,000,000.00	\$ 1,965,320.60	\$ -	\$ -	\$ -	M2	210	0	1,500
							\$ 17,250,000.00	\$ 17,250,000.00	\$ 17,071,149.42	\$ 4,531,748.63	\$ 4,531,748.63	\$ 4,531,748.63				


ING. LUIS ALBERTO NIETO LOPEZ

COORDINADOR GENERAL DE LA SECRETARIA DE OBRAS PUBLICAS

NOMBRE DEL FONDO O PROGRAMA RAMO 23-PROYECTOS DE DESARROLLO REGIONAL EJERCICIO 2014 (FONDO DE CULTURA)
INFORME DE AVANCE FISICO-FINANCIERO
 PERIODO DE 01-OCT-14 AL 31-DIC-14
 (TRIMESTRAL)

FONDO O PROGRAMA: R23-PROYECTOS DE DESARROLLO REGIONAL
 SUB-PROGRAMA: FONDO DE CULTURA

MONTO DEL DONATIVO OTORGADO: \$ 87,350,000.00

ESTADO: NUEVO LEÓN

MUNICIPIO: MONTERREY

DEPENDENCIA EJECUTORA: SECRETARIA DE OBRAS PUBLICAS

FECHA DE ELABORACION DEL REPORTE: 31 DE DICIEMBRE DEL 2014

Nº DE PROYECTO	UBICACIÓN O LOCALIDAD	NOMBRE Y DESCRIPCIÓN DEL PROYECTO	BENEFICIOS ESPERADOS DEL PROYECTO	FECHA DE INICIO DEL PROYECTO	FECHA DE TERMINO DEL PROYECTO	AVANCE FISICO	INVERSION						METAS TOTALES				EQUIPAMIENTO
							APROBADO	MODIFICADO	COMPROM	DEVENGADO	FACTURADO	PAGADO	UNIDAD DE MEDIDA	APROBADAS	ALCANZADAS	HABITANTES BENEFICIADOS	
	COL. BUENOS AIRES	REHABILITACIÓN DE ESPACIO MUNICIPAL PARQUE ESPAÑA, EN COL. BUENOS AIRES	IMPULSAR LA REHABILITACION DE ESPACIOS PUBLICOS PARA REALIZAR ACTIVIDADES EDUCATIVAS	30-sep-14	13-dic-14	22%	\$ 60,000,000.00	\$ 60,000,000.00	\$ 59,834,964.89	\$ 30,581,687.50	\$ 26,263,332.59	\$ 18,845,573.55	M2	108,838	23,944		
OP-R23-04/14-CP	ZONA CENTRO DE MONTERREY	RESCATE DEL AREA CULTURAL E HISTÓRICA DEL BARRIO ANTIGUO, CALLE MORELOS, ZONA CENTRO	IMPULSAR LA REHABILITACION DE ESPACIOS PUBLICOS PARA REALIZAR ACTIVIDADES EDUCATIVAS	04-ago-14	20-oct-14	100%	\$ 20,000,000.00	\$ 20,000,000.00	\$ 19,700,821.72	\$ 17,855,126.41	\$ 10,096,566.22	\$ 10,096,566.22	M2	4,920	1,968	50,000	
OP-R23-09/14-IR	COL. BUENOS AIRES	REMODELACIÓN DE BIBLIOTECA PÚBLICAS MUNICIPALES, CENTRO DE CULTURA Y ÁREA CULTURAL POLIVALENTE, EN PARQUE ESPAÑA, COL. BUENOS AIRES	IMPULSAR LA REHABILITACION DE ESPACIOS PUBLICOS PARA REALIZAR ACTIVIDADES EDUCATIVAS	22-sep-14	20-dic-14	50%	\$ 3,700,000.00	\$ 3,700,000.00	\$ 3,696,448.06	\$ 1,320,388.16	\$ 1,320,388.16	\$ 933,337.17	M2	395	198	10,000	\$ 585,324.16
OP-R23-10/14-IR	COL. SIERRA VENTANA	REHABILITACIÓN DE BIBLIOTECA PÚBLICA MUNICIPAL EN COL. SIERRA VENTANA	IMPULSAR LA REHABILITACION DE ESPACIOS PUBLICOS PARA REALIZAR ACTIVIDADES EDUCATIVAS	22-sep-14	20-nov-14	75%	\$ 1,300,000.00	\$ 1,300,000.00	\$ 1,278,875.31	\$ 722,611.43	\$ 306,376.59	\$ 306,376.59	M2	120	90	7,000	\$ 257,620.01
OP-R23-11/14-IR	COL. PLUTARCO ELIAS CALLES	REMODELACIÓN DE BIBLIOTECA PÚBLICA MUNICIPAL, EN COL. PLUTARCO ELIAS CALLES	IMPULSAR LA REHABILITACION DE ESPACIOS PUBLICOS PARA REALIZAR ACTIVIDADES EDUCATIVAS	22-sep-14	20-nov-14	75%	\$ 1,120,000.00	\$ 1,120,000.00	\$ 1,111,294.78	\$ 585,752.56	\$ 245,296.39	\$ 245,296.39	M2	110	83	8,000	\$ 293,640.14
OP-R23-12/14-IR	COL. VALLE VERDE 1ER. SECTOR	REMODELACIÓN DE BIBLIOTECA PÚBLICA MUNICIPAL, EN COL. VALLE VERDE 1ER SECTOR	IMPULSAR LA REHABILITACION DE ESPACIOS PUBLICOS PARA REALIZAR ACTIVIDADES EDUCATIVAS	22-sep-14	20-nov-14	50%	\$ 1,230,000.00	\$ 1,230,000.00	\$ 1,220,279.32	\$ 374,523.84	\$ 279,690.55	\$ 279,690.55	M2	92	46	8,000	\$ 287,977.49
							\$ 87,350,000.00	\$ 87,350,000.00	\$ 86,842,684.08	\$ 51,440,089.90	\$ 38,511,650.50	\$ 30,706,840.47					\$ 1,424,561.80


ING. LUIS ALBERTO NIETO LOPEZ
 COORDINADOR GENERAL DE LA SECRETARIA DE OBRAS PUBLICAS

NOMBRE DEL FONDO O PROGRAMA RAMO 23-PROYECTOS DE DESARROLLO REGIONAL EJERCICIO 2014 (FONDO DE INFRAESTRUCTURA DEPORTIVA)
INFORME DE AVANCE FISICO-FINANCIERO
 PERIODO DE 01-OCT-14 AL 31-DIC-14

FONDO O PROGRAMA: FONDO DE INFRAESTRUCTURA DEPORTIVA
 SUB-PROGRAMA: _____
 MONTO DEL DONATIVO OTORGADO: \$ 44,500,000.00

ESTADO: NUEVO LEÓN
 MUNICIPIO: MONTERREY
 DEPENDENCIA EJECUTORA: SECRETARIA DE OBRAS PUBLICAS
 FECHA DE ELABORACION DEL REPORTE: 31 DE DICIEMBRE DEL 2014

Nº DE PROYECTO	UBICACIÓN O LOCALIDAD	NOMBRE Y DESCRIPCIÓN DEL PROYECTO	FECHA DE INICIO DEL PROYECTO	FECHA DE TÉRMINO DEL PROYECTO	AVANCE FÍSICO	INVERSIÓN						METAS TOTALES			
						APROBADO	MODIFICADO	COMPROM.	DEVENGADO	FACTURADO	PAGADO	UNIDAD DE MEDIDA	APROBADAS	ALCANZADAS	HABITANTES BENEFICIADOS
OP-R23-01/14-IR	COL. BARRIO DEL PARQUE	REHABILITACIÓN DE ESPACIO DEPORTIVO, COL. BARRIO DEL PARQUE	24-jul-14	21-sep-14	80%	\$ 1,250,000.00	\$ 1,250,000.00	\$ 1,240,695.91	\$ 636,289.36	\$ 636,289.36	\$ 636,289.36	M2	1,120	900	8,500
OP-R23-03/14-IR	COL. BARRIO ALAMEDA	REHABILITACIÓN DE ESPACIO DEPORTIVO, COL. BARRIO ALAMEDA	13-ago-14	11-oct-14	100%	\$ 1,250,000.00	\$ 1,250,000.00	\$ 1,240,107.69	\$ 1,240,107.63	\$ 1,240,107.63	\$ 1,240,107.63	M2	1,728	1,758	9,000
OP-R23-02/14-IR	COL. BARRIO SANTA ISABEL	REHABILITACIÓN DE ESPACIO DEPORTIVO, COL. BARRIO SANTA ISABEL	24-jul-14	21-sep-14	100%	\$ 1,250,000.00	\$ 1,250,000.00	\$ 1,229,957.25	\$ 1,229,943.83	\$ 368,987.17	\$ 368,987.17	M2	1,913	2,090	8,500
OP-R23-08/14-IR	COL. CARMEN SERDAN	MODERNIZACIÓN DE ESPACIO DEPORTIVO, COL. CARMEN SERDAN	11-sep-14	09-nov-14	100%	\$ 1,250,000.00	\$ 1,250,000.00	\$ 1,237,403.55	\$ 1,249,985.15	\$ 1,249,985.15	\$ 371,221.08	M2	2,000	2,000	12,000
OP-R23-04/14-IR	COL. FOMERREY 45	REHABILITACIÓN DE ESPACIO DEPORTIVO, COL. FOMERREY 45	13-ago-14	11-oct-14	60%	\$ 1,250,000.00	\$ 1,250,000.00	\$ 1,246,507.96	\$ 1,104,320.41	\$ 373,952.39	\$ 373,952.39	M2	1,000	600	8,500
OP-R23-05/14-IR	COL. CROC	MODERNIZACIÓN DE CANCHA DE FUTBOL RÁPIDO EN UNIDAD DEPORTIVA LOS CAMPEONES, COL. CROC	13-ago-14	11-oct-14	50%	\$ 1,250,000.00	\$ 1,250,000.00	\$ 1,243,527.70	\$ 373,058.31	\$ 373,058.31	\$ 373,058.31	M2	1,000	500	9,000
OP-R23-06/14-IR	COL. PLUTARCO ELÍAS CALLES	MEJORA DEL ESPACIO DEPORTIVO AZTLÁN, COL. PLUTARCO ELÍAS CALLES	13-ago-14	11-oct-14	100%	\$ 1,250,000.00	\$ 1,250,000.00	\$ 1,235,114.14	\$ 1,234,496.25	\$ 1,234,496.25	\$ 1,234,496.25	M2	1,000	500	8,000
OP-R23-07/14-IR	COL. MODERNA	MEJORA DEL ESPACIO DEPORTIVO, COL. MODERNA	13-ago-14	11-oct-14	80%	\$ 1,250,000.00	\$ 1,250,000.00	\$ 1,235,247.18	\$ 842,350.88	\$ 450,310.01	\$ 450,310.01	M2	1,000	800	8,000

NOMBRE DEL FONDO O PROGRAMA RAMO 23-PROYECTOS DE DESARROLLO REGIONAL EJERCICIO 2014 (FONDO DE INFRAESTRUCTURA DEPORTIVA)

INFORME DE AVANCE FISICO-FINANCIERO

PERIODO DE 01-OCT-14 AL 31-DIC-14

FONDO O PROGRAMA: FONDO DE INFRAESTRUCTURA DEPORTIVA
 SUB-PROGRAMA: _____
 MONTO DEL DONATIVO OTORGADO: \$ 44,500,000.00

ESTADO: NUEVO LEÓN
 MUNICIPIO: MONTERREY
 DEPENDENCIA EJECUTORA: SECRETARIA DE OBRAS PUBLICAS
 FECHA DE ELABORACION DEL REPORTE: 31 DE DICIEMBRE DEL 2014

Nº DE PROYECTO	UBICACIÓN O LOCALIDAD	NOMBRE Y DESCRIPCIÓN DEL PROYECTO	FECHA DE INICIO DEL PROYECTO	FECHA DE TERMINO DEL PROYECTO	AVANCE FISICO	INVERSION						METAS TOTALES			
						APROBADO	MODIFICADO	COMPROM.	DEVENGADO	FACTURADO	PAGADO	UNIDAD DE MEDIDA	APROBADAS	ALCANZADAS	HABITANTES BENEFICIADOS
OP-R23-06/14-CP	COL. BUROCRATAS MUNICIPALES	REHABILITACIÓN DE UNIDAD DEPORTIVA, COL. BURÓCRATAS MUNICIPALES	04-sep-14	02-dic-14	29%	\$ 4,500,000.00	\$ 4,500,000.00	\$ 4,430,030.67	\$ 2,228,298.63	\$ 1,329,009.18	\$ 1,329,009.18	M2	740	215	15,000
OP-R23-07/14-CP	COL. SAN BERNABE	REHABILITACIÓN DE UNIDAD DEPORTIVA, COL. SAN BERNABÉ	04-sep-14	02-dic-14	65%	\$ 4,500,000.00	\$ 4,500,000.00	\$ 4,399,996.88	\$ 1,966,867.01	\$ 1,446,745.74	\$ 1,319,999.07	M2	740	210	12,500
OP-R23-08/14-CP	COL. VALLE DEL MIRADOR	MEJORAMIENTO DE UNIDAD DEPORTIVA, COL. VALLE DEL MIRADOR	04-sep-14	02-dic-14	31%	\$ 4,500,000.00	\$ 4,500,000.00	\$ 4,419,377.66	\$ 1,920,046.89	\$ 1,920,046.89	\$ 1,819,055.91	M2	740	229	10,000
OP-R23-09/14-CP	COL. LADERAS DEL TOPO CHICO	REHABILITACIÓN DE UNIDAD DEPORTIVA LOS CAMPEONES, COL. LADERAS DEL TOPO CHICO	04-sep-14	22-dic-14	60%	\$ 12,500,000.00	\$ 12,500,000.00	\$ 12,439,475.28	\$ 8,557,271.27	\$ 8,557,271.27	\$ 5,508,353.08	M2	930	558	20,000
OP-R23-10/14-CP	COL. VILLA MITRAS	REHABILITACIÓN DE ESPACIO DEPORTIVO, COL VILLA MITRAS	04-sep-14	02-dic-14	40%	\$ 4,250,000.00	\$ 4,250,000.00	\$ 4,189,994.73	\$ 1,678,616.87	\$ 1,678,616.87	\$ 1,533,646.82	M2	5,000	2,000	15,000
OP-R23-11/14-CP	COL. VALLE MORELOS	REMODELACION DE CAMPO MORELOS, COL. VALLE MORELOS	04-sep-14	02-dic-14	50%	\$ 4,250,000.00	\$ 4,250,000.00	\$ 4,179,741.09	\$ 1,577,053.45	\$ 1,253,922.32	\$ 1,253,922.32	M2	5,200	0	12,000
						\$ 44,500,000.00	\$ 44,500,000.00	\$ 43,967,177.69	\$ 25,838,705.94	\$ 22,112,798.54	\$ 17,812,408.58				


ING. LUIS ALBERTO NIETO LOPEZ
 COORDINADOR GENERAL DE LA SECRETARIA DE OBRAS PUBLICAS

NOMBRE DEL FONDO O PROGRAMA RAMO 23-FONDO DE CONTINGENCIA 2014
INFORME DE AVANCE FISICO-FINANCIERO
 PERIODO DE 01-OCT-14 AL 31-DIC-14
CIERRE FINAL



FONDO O PROGRAMA: R23-PROYECTOS DE DESARROLLO REGIONAL
 SUB-PROGRAMA: FONDO DE CONTINGENCIA ECONOMICA
 MONTO DEL DONATIVO OTORGADO: \$ 50,000,500.00

ESTADO: NUEVO LEÓN
 MUNICIPIO: MONTERREY
 DEPENDENCIA EJECUTORA: SECRETARIA DE OBRAS PUBLICAS
 FECHA DE ELABORACION DEL REPORTE: 31 DE DICIEMBRE DEL 2014

Nº DE PROYECTO	UBICACIÓN O LOCALIDAD	NOMBRE Y DESCRIPCIÓN DEL PROYECTO	BENEFICIOS ESPERADOS DEL PROYECTO	FECHA DE INICIO DEL PROYECTO	FECHA DE TERMINO DEL PROYECTO	AVANCE FISICO	INVERSION						METAS TOTALES			
							APROBADO	MODIFICADO	COMPROM.	DEVENGADO	FACTURADO	PAGADO	UNIDAD DE MEDIDA	APROBADAS	ALCANZADAS	HABITANTES BENEFICIADOS
OP-R23-15/14-CP	COL. BUROCRATAS MUNICIPALES	CONSTRUCCION DEL PARQUE ALCALDIA EN LA COL. BUROCRATAS MUNICIPALES	DESARROLLAR NUEVA INFRAESTRUCTURA RECREATIVA Y DEPORTIVA EN EL MUNICIPIO	24-sep-14	22-nov-14	100%	\$ 1,799,569.20	\$ 1,782,645.78	\$ 1,782,645.78	\$ 1,782,645.78	\$ 1,782,645.78	\$ 1,782,645.78	PARQUE	1	1	3,100
OP-R23-12/14-CP	COL. SAN BERNABE II SECTOR	CONSTRUCCION DEL PARQUE AGATA EN LA COL. SAN BERNABE II SECTOR	DESARROLLAR NUEVA INFRAESTRUCTURA RECREATIVA Y DEPORTIVA EN EL MUNICIPIO	24-sep-14	22-nov-14	100%	\$ 4,183,848.35	\$ 4,183,184.06	\$ 4,183,184.06	\$ 4,183,184.06	\$ 4,183,184.06	\$ 4,183,184.06	PARQUE	1	1	7,800
OP-R23-14/14-CP	COL. BARRIO DEL PARQUE	CONSTRUCCION DEL PARQUE COLORADO EN LA COL. BARRIO DEL PARQUE	DESARROLLAR NUEVA INFRAESTRUCTURA RECREATIVA Y DEPORTIVA EN EL MUNICIPIO	24-sep-14	22-nov-14	100%	\$ 3,075,603.20	\$ 2,721,795.46	\$ 2,721,795.46	\$ 2,721,795.46	\$ 2,721,795.46	\$ 2,721,795.46	PARQUE	1	1	4,600
OP-R23-13/14-CP	COL. FRAY SERVANDO TERESA DE MIER	CONSTRUCCION DEL PARQUE FRAY SERVANDO, EN LA COL. FRAY SERVANDO TERESA DE MIER	DESARROLLAR NUEVA INFRAESTRUCTURA RECREATIVA Y DEPORTIVA EN EL MUNICIPIO	24-sep-14	22-nov-14	100%	\$ 3,903,141.44	\$ 3,318,857.35	\$ 3,318,857.35	\$ 3,318,857.35	\$ 3,318,857.35	\$ 3,318,857.35	PARQUE	1	1	4,550
OP-R23-12/14-CP	COL. LA MODERNA	CONSTRUCCION DE CANCHA MODERNA, EN LA COL. LA MODERNA	DESARROLLAR NUEVA INFRAESTRUCTURA RECREATIVA Y DEPORTIVA EN EL MUNICIPIO	24-sep-14	22-nov-14	100%	\$ 7,071,488.27	\$ 7,022,759.98	\$ 7,022,759.98	\$ 7,022,759.98	\$ 7,022,759.98	\$ 7,022,759.98	CANCHA	1	1	8,650
OP-R23-15/14-CP	COL. JARDIN MODELO	CONSTRUCCION DEL PARQUE LOS PINOS, EN LA COL. JARDIN MODELO	DESARROLLAR NUEVA INFRAESTRUCTURA RECREATIVA Y DEPORTIVA EN EL MUNICIPIO	24-sep-14	22-nov-14	100%	\$ 3,235,775.28	\$ 3,205,484.57	\$ 3,205,484.57	\$ 3,205,484.57	\$ 3,205,484.57	\$ 3,205,484.57	PARQUE	1	1	5,600
OP-R23-14/14-CP	COL. BARRIO SANTA ISABEL	CONSTRUCCION DEL PARQUE RABIDA, EN LA COL. BARRIO SANTA ISABEL	DESARROLLAR NUEVA INFRAESTRUCTURA RECREATIVA Y DEPORTIVA EN EL MUNICIPIO	24-sep-14	22-nov-14	100%	\$ 3,944,915.30	\$ 3,937,310.77	\$ 3,937,310.77	\$ 3,937,310.77	\$ 3,937,310.77	\$ 3,937,310.77	PARQUE	1	1	1,850
OP-R23-13/14-CP	COL. OBRERO MUNDIAL	CONSTRUCCION DE CANCHA OBRERO MUNDIAL EN LA COL. OBRERO MUNDIAL	DESARROLLAR NUEVA INFRAESTRUCTURA RECREATIVA Y DEPORTIVA EN EL MUNICIPIO	24-sep-14	22-nov-14	100%	\$ 9,132,761.78	\$ 10,057,598.87	\$ 10,057,598.87	\$ 10,057,598.87	\$ 10,057,598.87	\$ 10,057,598.87	CANCHA	1	1	8,650

NOMBRE DEL FONDO O PROGRAMA RAMO 23-FONDO DE CONTINGENCIA 2014
INFORME DE AVANCE FISICO-FINANCIERO
 PERIODO DE 01-OCT-14 AL 31-DIC-14
CIERRE FINAL

FONDO O PROGRAMA: R23-PROYECTOS DE DESARROLLO REGIONAL
 SUB-PROGRAMA: FONDO DE CONTINGENCIA ECONOMICA
 MONTO DEL DONATIVO OTORGADO: \$ 50,000,500.00

ESTADO: NUEVO LEÓN
 MUNICIPIO: MONTERREY
 DEPENDENCIA EJECUTORA: SECRETARIA DE OBRAS PUBLICAS
 FECHA DE ELABORACION DEL REPORTE: 31 DE DICIEMBRE DEL 2014

N° DE PROYECTO	UBICACIÓN O LOCALIDAD	NOMBRE Y DESCRIPCIÓN DEL PROYECTO	BENEFICIOS ESPERADOS DEL PROYECTO	FECHA DE INICIO DEL PROYECTO	FECHA DE TERMINO DEL PROYECTO	AVANCE FISICO	INVERSION						METAS TOTALES			
							APROBADO	MODIFICADO	COMPROM.	DEVENGADO	FACTURADO	PAGADO	UNIDAD DE MEDIDA	APROBADAS	ALCANZADAS	HABITANTES BENEFICIADOS
OP-R23-13/14-CP	COL. CROC	CONSTRUCCION DEL PARQUE RAFAEL QUINTERO, EN LA COL. CROC	DESARROLLAR NUEVA INFRAESTRUCTURA RECREATIVA Y DEPORTIVA EN EL MUNICIPIO	24-sep-14	22-nov-14	100%	\$ 5,245,655.92	\$ 5,127,381.28	\$ 5,127,381.28	\$ 5,127,381.28	\$ 5,127,381.28	\$ 5,127,381.28	PARQUE	1	1	4,650
OP-R23-12/14-CP	COL. VALLE DE SANTA LUCIA	CONSTRUCCION DEL PARQUE SANTA LUCIA, EN LA COL. VALLE DE SANTA LUCIA	DESARROLLAR NUEVA INFRAESTRUCTURA RECREATIVA Y DEPORTIVA EN EL MUNICIPIO	24-sep-14	22-nov-14	100%	\$ 2,054,030.29	\$ 2,090,362.69	\$ 2,090,362.69	\$ 2,090,362.69	\$ 2,090,362.69	\$ 2,090,362.69	PARQUE	1	1	4,650
OP-R23-08/14-CP	COL. BARRIO DEL PARQUE	CONSTRUCCION DEL PARQUE TATLI, EN LA COL. BARRIO DEL PARQUE	DESARROLLAR NUEVA INFRAESTRUCTURA RECREATIVA Y DEPORTIVA EN EL MUNICIPIO	24-sep-14	22-nov-14	100%	\$ 3,136,402.00	\$ 3,570,589.53	\$ 3,570,589.53	\$ 3,570,589.53	\$ 3,570,589.53	\$ 3,570,589.53	PARQUE	1	1	6,400
OP-R23-14/14-CP	COL. TOPO CHICO	CONSTRUCCION DEL PARQUE TOPO CHICO, EN LA COL. TOPO CHICO	DESARROLLAR NUEVA INFRAESTRUCTURA RECREATIVA Y DEPORTIVA EN EL MUNICIPIO	24-sep-14	22-nov-14	100%	\$ 3,217,308.97	\$ 2,833,882.61	\$ 2,833,882.61	\$ 2,833,882.61	\$ 2,833,882.61	\$ 2,833,882.61	PARQUE	1	1	7,890
							\$ 50,000,500.00	\$ 49,851,852.95	\$ 49,851,852.95	\$ 49,851,852.95	\$ 49,851,852.95	\$ 49,851,852.95				


ING. LUIS ALBERTO NIETO LOPEZ
 COORDINADOR GENERAL DE LA SECRETARIA DE OBRAS PUBLICAS

NOMBRE DEL FONDO O PROGRAMA RAMO 23-FONDO DE CONTINGENCIA 2014

INFORME DE AVANCE FISICO-FINANCIERO

PERIODO DE 01-OCT-14 AL 31-DIC-14

CIERRE FINAL



FONDO O PROGRAMA: R23-PROYECTOS DE DESARROLLO REGIONAL
 SUB-PROGRAMA: FONDO DE CONTINGENCIA ECONOMICA
 MONTO DEL DONATIVO OTORGADO: \$ 20,000,000.00

ESTADO: NUEVO LEÓN
 MUNICIPIO: MONTERREY
 DEPENDENCIA EJECUTORA: SECRETARIA DE OBRAS PUBLICAS
 FECHA DE ELABORACION DEL REPORTE: 31 DE DICIEMBRE DEL 2014

N° DE PROYECTO	UBICACIÓN O LOCALIDAD	NOMBRE Y DESCRIPCIÓN DEL PROYECTO	BENEFICIOS ESPERADOS DEL PROYECTO	FECHA DE INICIO DEL PROYECTO	FECHA DE TERMINO DEL PROYECTO	AVANCE FISICO	INVERSION						METAS TOTALES			
							APROBADO	MODIFICADO	COMPROM.	DEVENGADO	FACTURADO	PAGADO	UNIDAD DE MEDIDA	APROBADAS	ALCANZADAS	HABITANTES BENEFICIADOS
OP-R23-24/14-CP	COL. PUERTA DE HIERRO, CUMBRES 2° SECTOR Y 5° SECTOR	REHABILITACION DE PARQUES PUBLICOS EN LA COL. PUERTA DE HIERRO, COLONIAS CUMBRES 2° SECTOR Y 5° SECTOR	DESARROLLAR NUEVA INFRAESTRUCTURA RECREATIVA Y DEPORTIVA EN EL MUNICIPIO	20-nov-14	19-dic-14	100%	\$ 4,676,000.00	\$ 4,602,091.33	\$ 4,602,091.33	\$ 4,602,091.33	\$ 4,602,091.33	\$ 4,602,091.33	PARQUE	3	3	16,100
OP-R23-25/14-CP	COL. BALCONES DE LAS MITRAS Y RINCON DE SAN JERONIMO	REHABILITACION DE PARQUES PUBLICOS EN LA COL. BALCONES DE LAS MITRAS Y COL. RINCON DE SAN JERONIMO	DESARROLLAR NUEVA INFRAESTRUCTURA RECREATIVA Y DEPORTIVA EN EL MUNICIPIO	20-nov-14	19-dic-14	100%	\$ 1,844,000.00	\$ 1,806,415.56	\$ 1,806,415.56	\$ 1,806,415.56	\$ 1,806,415.56	\$ 1,806,415.56	PARQUE	2	2	8,600
OP-R23-26/14-CP	SECTOR CUMBRES	REHABILITACION DE PAVIMENTO ASFALTICO (ORIENTE) DE LA CALLE RANGEL FRIAS ENTRE LAS CALLES PUESTA DEL SOL A CALLE MALVINAS, SECTOR CUMBRES	MEJORAR LA INFRAESTRUCTURA A VIAL DEL MUNICIPIO	20-nov-14	19-dic-14	100%	\$ 5,000,000.00	\$ 4,957,586.56	\$ 4,957,586.56	\$ 4,957,586.56	\$ 4,957,586.56	\$ 4,957,586.56	M2	12,422	13,344	100,000
OP-R23-27/14-CP	SECTOR CUMBRES	REHABILITACION DE PAVIMENTO ASFALTICO (PONIENTE) DE LA CALLE RANGEL FRIAS ENTRE LAS CALLES PUESTA DEL SOL A CALLE MALVINAS, SECTOR CUMBRES	MEJORAR LA INFRAESTRUCTURA A VIAL DEL MUNICIPIO	20-nov-14	19-dic-14	100%	\$ 5,000,000.00	\$ 4,951,990.69	\$ 4,951,990.69	\$ 4,951,990.69	\$ 4,951,990.69	\$ 4,951,990.69	M2	12,422	12,422	100,000
OP-R23-35/14-CP	COL. RINCON DE LA PRIMAVERA 4° SECTOR E INDEPENDENCIA	REHABILITACION DE PARQUES PUBLICOS EN COL. RINCON DE LA PRIMAVERA 4° SECTOR Y COL. INDEPENDENCIA	DESARROLLAR NUEVA INFRAESTRUCTURA RECREATIVA Y DEPORTIVA EN EL MUNICIPIO	04-dic-14	26-dic-14	100%	\$ 3,480,000.00	\$ 3,430,979.33	\$ 3,430,979.33	\$ 3,430,979.33	\$ 3,430,979.33	\$ 3,430,979.33	CANCHA	2	2	9,700
							\$ 20,000,000.00	\$ -19,749,063.47	\$ 19,749,063.47	\$ 19,749,063.47	\$ 19,749,063.47	\$ 19,749,063.47				

ING. LUIS ALBERTO NIETO LOPEZ
 COORDINADOR GENERAL DE LA SECRETARIA DE OBRAS PUBLICAS

NOMBRE DEL FONDO O PROGRAMA FONDO METROPOLITANO EJERCICIO 2014
INFORME DE AVANCE FISICO-FINANCIERO
 PERIODO DE 01-OCT-14 AL 31-DIC-14
 (TRIMESTRAL)



FONDO O PROGRAMA: FONDO METROPOLITANO
 SUB-PROGRAMA: FONDO METROPOLITANO
 MONTO DEL DONATIVO OTORGADO: \$ 133,141,589.00

ESTADO: NUEVO LEÓN
 MUNICIPIO: MONTERREY
 DEPENDENCIA EJECUTORA: SECRETARIA DE OBRAS PUBLICAS
 FECHA DE ELABORACION DEL REPORTE: 31 DE DICIEMBRE DEL 2014

Nº DE PROYECTO	UBICACIÓN O LOCALIDAD	NOMBRE Y DESCRIPCIÓN DEL PROYECTO	BENEFICIOS ESPERADOS DEL PROYECTO	FECHA DE INICIO DEL PROYECTO	FECHA DE TERMINO DEL PROYECTO	AVANCE FISICO	INVERSION						METAS TOTALES			
							APROBADO	MODIFICADO	COMPROM.	DEVENGADO	FACTURADO	PAGADO	UNIDAD DE MEDIDA	APROBADAS	ALCANZADAS	HABITANTES BENEFICIADOS
	SECTOR CONTRY	PASO VEHICULAR INFERIOR EN AV. ALFONSO REYES EN SU CRUCE CON AV. GARZA SADA EN EL MUNICIPIO DE MONTERREY	MEJORAR LA INFRAESTRUCTURA VIAL DEL MUNICIPIO	04-ago-14	29-dic-14	62%	\$ 133,141,589.00	\$ 133,141,589.00	\$ 132,114,000.08	\$ 88,077,701.63	\$ 88,077,701.63	\$ 88,077,701.63	PASO VEHICULAR	1	0	232,600
							\$ 133,141,589.00	\$ 133,141,589.00	\$ 132,114,000.08	\$ 88,077,701.63	\$ 88,077,701.63	\$ 88,077,701.63				


ING. LUIS ALBERTO NIETO LOPEZ
 COORDINADOR GENERAL DE LA SECRETARIA DE OBRAS PUBLICAS

NOMBRE DEL FONDO O PROGRAMA RAMO 23-PROVISIONES SALARIALES Y ECONOMICAS 2014
INFORME DE AVANCE FISICO-FINANCIERO
 PERIODO DE 01-OCT-14 AL 31-DIC-14

FONDO O PROGRAMA: R23-PROVISIONES SALARIALES Y ECONOMICAS
 SUB-PROGRAMA: _____
 MONTO DEL DONATIVO OTORGADO: \$ 97,000,000.00

ESTADO: NUEVO LEÓN
 MUNICIPIO: MONTERREY
 DEPENDENCIA EJECUTORA: SECRETARIA DE OBRAS PUBLICAS
 FECHA DE ELABORACION DEL REPORTE: 31 DE DICIEMBRE DEL 2014

N° DE PROYECTO	UBICACIÓN O LOCALIDAD	NOMBRE Y DESCRIPCIÓN DEL PROYECTO	BENEFICIOS ESPERADOS DEL PROYECTO	FECHA DE INICIO DEL PROYECTO	FECHA DE TERMINO DEL PROYECTO	AVANCE FISICO	INVERSION						METAS TOTALES			
							APROBADO	MODIFICADO	COMPROM	DEVENGADO	FACTURADO	PAGADO	UNIDAD DE MEDIDA	APROBADAS	ALCANZADAS	HABITANTES BENEFICIADOS
OP-R23-13/14-IR	ZONA AZTLAN	REHABILITACION Y MEJORAMIENTO DE PARQUES PUBLICOS EN DIFERENTES COLONIAS DE ZONA AZTLAN	DESARROLLAR NUEVA INFRAESTRUCTURA RECREATIVA Y DEPORTIVA EN EL MUNICIPIO	04-dic-14	15-mar-15	0%	2,134,613.75	2,134,613.75	2,101,200.37	630,360.11	630,360.11	630,360.11	PARQUE	7	1	22,893
OP-R23-14/14-IR	ZONA RIO NAZAS	REHABILITACION Y MEJORAMIENTO DE PARQUES PUBLICOS EN DIFERENTES COLONIAS DE ZONA RIO NAZAS	DESARROLLAR NUEVA INFRAESTRUCTURA RECREATIVA Y DEPORTIVA EN EL MUNICIPIO	04-dic-14	15-mar-15	18%	3,135,936.37	3,135,936.37	3,070,803.49	921,241.05	921,241.05	921,241.05	PARQUE	8	1	19,319
OP-R23-15/14-IR	ZONA DE HIERRO	REHABILITACION Y MEJORAMIENTO DE PARQUES PUBLICOS EN DIFERENTES COLONIAS DE ZONA DE HIERRO	DESARROLLAR NUEVA INFRAESTRUCTURA RECREATIVA Y DEPORTIVA EN EL MUNICIPIO	04-dic-14	15-mar-15	7%	3,577,794.01	3,577,794.01	3,549,639.42	1,064,891.82	1,064,891.82	1,064,891.82	PARQUE	10	1	27,205
OP-R23-16/14-IR	ZONA CENTRO	REHABILITACION Y MEJORAMIENTO DE PARQUES PUBLICOS EN DIFERENTES COLONIAS DE ZONA CENTRO	DESARROLLAR NUEVA INFRAESTRUCTURA RECREATIVA Y DEPORTIVA EN EL MUNICIPIO	10-dic-14	15-mar-15	0%	3,123,101.00	3,123,101.00	3,079,402.11	923,820.62	923,820.62	923,820.62	PARQUE	10	1	22,163
OP-R23-28/14-CP	ZONA OBISPADO, COL. VISTA HERMOSA, CHEPEVERA, BUROCRATAS DEL ESTADO, MITRAS SUR Y DEL CARMEN	REHABILITACION Y MEJORAMIENTO DE PARQUES PUBLICOS EN DIFERENTES COLONIAS DE ZONA OBISPADO, COLONIAS VISTA HERMOSA, CHEPEVERA, BUROCRATAS DEL ESTADO, MITRAS SUR Y DEL CARMEN	DESARROLLAR NUEVA INFRAESTRUCTURA RECREATIVA Y DEPORTIVA EN EL MUNICIPIO	20-nov-14	09-mar-15	1%	2,692,436.40	2,692,436.40	2,659,764.13	797,929.23	797,929.23	797,929.23	CANCHA	5	1	5,353
OP-R23-29/14-CP	COL. SAN BERNABE XIV, SECTOR TECNOLOGICO Y ACERO	CONSTRUCCION REHABILITACION Y MEJORAMIENTO DE PARQUES PUBLICOS TEMATICOS EN LAS COLONIAS SAN BERNABE XIV, SECTOR TECNOLOGICO Y ACERO	DESARROLLAR NUEVA INFRAESTRUCTURA RECREATIVA Y DEPORTIVA EN EL MUNICIPIO	01-dic-14	15-mar-15	52%	24,832,639.24	24,832,639.24	24,390,437.01	7,317,131.10	7,317,131.10	7,317,131.10	PARQUE	3	1	7,857

NOMBRE DEL FONDO O PROGRAMA RAMO 23-PROVISIONES SALARIALES Y ECONOMICAS 2014
INFORME DE AVANCE FISICO-FINANCIERO
 PERIODO DE 01-OCT-14 AL 31-DIC-14

FONDO O PROGRAMA: R23-PROVISIONES SALARIALES Y ECONOMICAS
 SUB-PROGRAMA: _____
 MONTO DEL DONATIVO OTORGADO: \$ 97,000,000.00

ESTADO: NUEVO LEÓN
 MUNICIPIO: MONTERREY
 DEPENDENCIA EJECUTORA: SECRETARIA DE OBRAS PUBLICAS
 FECHA DE ELABORACION DEL REPORTE: 31 DE DICIEMBRE DEL 2014

Nº DE PROYECTO	UBICACIÓN O LOCALIDAD	NOMBRE Y DESCRIPCIÓN DEL PROYECTO	BENEFICIOS ESPERADOS DEL PROYECTO	FECHA DE INICIO DEL PROYECTO	FECHA DE TERMINO DEL PROYECTO	AVANCE FISICO	INVERSION						METAS TOTALES			
							APROBADO	MODIFICADO	COMPROM.	DEVENGADO	FACTURADO	PAGADO	UNIDAD DE MEDIDA	APROBADAS	ALCANZADAS	HABITANTES BENEFICIADOS
OP-R23-30/14-CP	ZONA DEL PASEO	REHABILITACION Y MEJORAMIENTO DE PARQUES PUBLICOS EN DIFERENTES COLONIAS DE ZONA DEL PASEO	DESARROLLAR NUEVA INFRAESTRUCTURA RECREATIVA Y DEPORTIVA EN EL MUNICIPIO	01-dic-14	15-mar-15	3%	5,338,602.80	5,338,602.80	5,249,652.71	1,574,895.81	1,574,895.81	1,574,895.81	PARQUE	9	1	6,104
OP-R23-31/14-CP	ZONA SAN JERONIMO	REHABILITACION Y MEJORAMIENTO DE PARQUES PUBLICOS EN DIFERENTES COLONIAS DE ZONA SAN JERONIMO	DESARROLLAR NUEVA INFRAESTRUCTURA RECREATIVA Y DEPORTIVA EN EL MUNICIPIO	01-dic-14	15-mar-15	1%	6,085,070.77	6,085,070.77	6,044,802.41	1,813,440.71	1,813,440.71	1,813,440.71	CANCHA	8	1	28,931
OP-R23-32/14-CP	ZONA NORTE	CONSTRUCCION REHABILITACION Y MEJORAMIENTO DE PARQUES PUBLICOS EN DIFERENTES COLONIAS DE ZONA NORTE	DESARROLLAR NUEVA INFRAESTRUCTURA RECREATIVA Y DEPORTIVA EN EL MUNICIPIO	01-dic-14	15-mar-15	2%	8,996,085.89	8,996,085.89	8,920,514.47	2,676,154.34	2,676,154.34	2,676,154.34	PARQUE	17	1	71,331
OP-R23-33/14-CP	ZONA CONTRY	REHABILITACION Y MEJORAMIENTO DE PARQUES PUBLICOS EN LAS DIFERENTES COLONIAS ZONA CONTRY	DESARROLLAR NUEVA INFRAESTRUCTURA RECREATIVA Y DEPORTIVA EN EL MUNICIPIO	01-dic-14	15-mar-15	0%	3,827,290.98	3,827,290.98	3,780,615.68	1,134,184.69	1,134,184.69	1,134,184.69	PARQUE	10	1	29,355
OP-R23-34/14-CP	ZONA CUMBR5ES	REHABILITACION Y MEJORAMIENTO DE PARQUES PUBLICOS EN DIFERENTES COLONIAS DE ZONA CUMBRES	DESARROLLAR NUEVA INFRAESTRUCTURA RECREATIVA Y DEPORTIVA EN EL MUNICIPIO	01-dic-14	15-mar-15	0%	4,163,094.87	4,163,094.87	4,133,381.77	1,240,014.53	1,240,014.53	1,240,014.53	PARQUE	8	1	22,524
							\$ 67,906,666.08	\$ 67,906,666.08	\$ 66,980,213.57	\$ 20,094,064.01	\$ 20,094,064.01	\$ 20,094,064.01				

REHABILITACION DE PARQUE PUBLICO, PAQUETE DE EQUIPAMIENTO EN DIFERENTES COLONIAS DE MONTERREY	DESARROLLAR NUEVA INFRAESTRUCTURA RECREATIVA Y DEPORTIVA EN EL MUNICIPIO					\$ 29,093,333.92	\$ 29,093,333.92	28,590,056.43	28,590,055.99	28,590,055.99	28,590,055.99		95			
---	--	--	--	--	--	------------------	------------------	---------------	---------------	---------------	---------------	--	----	--	--	--

\$ 97,000,000.00 \$ 97,000,000.00 \$ 95,570,270.00 \$ 48,684,120.00 \$ 48,684,120.00 \$ 48,684,120.00


ING. LUIS ALBERTO NIETO LOPEZ
 COORDINADOR GENERAL DE LA SECRETARIA DE OBRAS PUBLICAS

NOMBRE DEL FONDO O PROGRAMA CONACULTA EJERCICIO 2014
INFORME DE AVANCE FISICO-FINANCIERO
 PERIODO DE 01-OCT-14 AL 31-DIC-14
 (TRIMESTRAL)

FONDO O PROGRAMA: CONACULTA

SUB-PROGRAMA: _____

MONTO DEL DONATIVO OTORGADO: \$ 16,300,000.00

ESTADO: NUEVO LEÓN

MUNICIPIO: MONTERREY

DEPENDENCIA EJECUTORA: SECRETARIA DE OBRAS PUBLICAS

FECHA DE ELABORACION DEL REPORTE: 31 DE DICIEMBRE DEL 2014

Nº DE PROYECTO	UBICACIÓN O LOCALIDAD	NOMBRE Y DESCRIPCIÓN DEL PROYECTO	BENEFICIOS ESPERADOS DEL PROYECTO	FECHA DE INICIO DEL PROYECTO	FECHA DE TERMINO DEL PROYECTO	AVANCE FISICO	INVERSION						METAS TOTALES				EQUIPAMIENTO
							APROBADO	MODIFICADO	COMPROM.	DEVENGADO	FACTURADO	PAGADO	UNIDAD DE MEDIDA	APROBADAS	ALCANZADAS	HABITANTES BENEFICIADOS	
OP-CONACULTA-03/14-IR	COL. VALLE VERDE 2º SECTOR	REHABILITACION DE BIBLIOTECA PUBLICA MUNICIPAL COL. VALLE VERDE 2º SECTOR AMPLIACION	IMPULSAR LA REHABILITACION DE ESPACIOS PUBLICOS PARA REALIZAR ACTIVIDADES EDUCATIVAS	15-oct-14	13-dic-14	42%	\$ 745,845.05	\$ 745,845.05	\$ 741,090.33	\$ 276,343.58	\$ 276,343.58	\$ 276,343.58	BIBLIOTECA	1	0	22,000	\$ 264,828.00
	COL. VENUSTIANO CARRANZA	REHABILITACION DE BIBLIOTECA PUBLICA MUNICIPAL No. 3 COL. VENUSTIANO CARRANZA	IMPULSAR LA REHABILITACION DE ESPACIOS PUBLICOS PARA REALIZAR ACTIVIDADES EDUCATIVAS	15-oct-14	13-dic-14	42%	\$ 809,029.50	\$ 810,510.33	\$ 810,510.33	\$ 293,659.65	\$ 293,659.65	\$ 293,659.65	BIBLIOTECA	1	0	22,000	\$ 217,152.00
OP-CONACULTA-02/14-CP	COL. INFONAVIT VALLE VERDE	REHABILITACION DE BIBLIOTECA PUBLICA MUNICIPAL COL. INFONAVIT VALLE VERDE	IMPULSAR LA REHABILITACION DE ESPACIOS PUBLICOS PARA REALIZAR ACTIVIDADES EDUCATIVAS	08-oct-14	06-dic-14	30%	\$ 1,275,050.86	\$ 1,275,050.86	\$ 1,263,060.99	\$ 436,222.45	\$ 436,222.45	\$ 436,222.45	BIBLIOTECA	1	0	22,000	\$ 227,360.00
OP-CONACULTA-03/14-CP	COL. NUEVA GALICIA	REHABILITACION DE BIBLIOTECA PUBLICA MUNICIPAL COL. NUEVA GALICIA	IMPULSAR LA REHABILITACION DE ESPACIOS PUBLICOS PARA REALIZAR ACTIVIDADES EDUCATIVAS	08-oct-14	06-dic-14	30%	\$ 955,635.77	\$ 955,635.77	\$ 939,790.12	\$ 339,241.18	\$ 339,241.18	\$ 339,241.18	BIBLIOTECA	1	0	22,000	\$ 227,360.00
OP-CONACULTA-04/14-CP	COL. ALVARO OBREGON	REHABILITACION DE BIBLIOTECA PUBLICA MUNICIPAL COL. ALVARO OBREGON	IMPULSAR LA REHABILITACION DE ESPACIOS PUBLICOS PARA REALIZAR ACTIVIDADES EDUCATIVAS	08-oct-14	06-dic-14	30%	\$ 1,196,475.08	\$ 1,196,475.08	\$ 1,181,751.26	\$ 405,031.92	\$ 405,031.92	\$ 405,031.92	BIBLIOTECA	1	0	22,000	\$ 217,152.00
OP-CONACULTA-05/14-CP	COL. VALLE VERDE 2º SECTOR	REHABILITACION DE BIBLIOTECA PUBLICA MUNICIPAL COL. VALLE VERDE 2º SECTOR	IMPULSAR LA REHABILITACION DE ESPACIOS PUBLICOS PARA REALIZAR ACTIVIDADES EDUCATIVAS	08-oct-14	06-dic-14	30%	\$ 1,217,963.74	\$ 1,217,963.74	\$ 1,207,316.79	\$ 419,499.18	\$ 419,499.18	\$ 419,499.18	BIBLIOTECA	1	0	22,000	\$ 227,360.00
SAD-280-14	ACHIVO HISTORICO	PROYECTO DE INNOVACION TECNOLOGICA APLICADA AL ARCHIVO HISTORICO SEGUNDA ETAPA		24-sep-14	26-jun-15	53%	\$ 10,100,000.00	\$ 10,100,000.00	\$ 9,513,000.00	\$ 5,677,776.00	\$ 5,677,776.00	\$ 5,677,776.00	DIGITALIZACION DE ACERVO	1	0	5,000,000	
							\$ 16,300,000.00	\$ 16,301,480.83	\$ 15,656,519.82	\$ 7,847,773.96	\$ 7,847,773.96	\$ 7,847,773.96					\$ 1,381,212.00


ING. LUIS ALBERTO NIETO LOPEZ
 COORDINADOR GENERAL DE LA SECRETARIA DE OBRAS PUBLICAS

ANEXOS

c).- Matriz del Sistema de Evaluación del Desempeño Municipal (SEDEM): Programa Operativo Anual con base en los objetivos estratégicos y Programas Sectoriales del Plan Municipal de Desarrollo 2012-2015, avance en programas presupuestarios de acuerdo al clasificador funcional requerido por la LGCG, alineado a la Norma ISO 18091:2014

Nota: Por razones del tamaño de la presentación de este reporte, se anexa liga para su visualización en Internet.

http://portal.monterrey.gob.mx/pdf/pre_tra/matriz.pdf

http://portal.monterrey.gob.mx/pdf/pre_tra/matriz.pdf

ANEXOS

d).- Copias de publicaciones en el Periódico Oficial del Estado de Nuevo León.



Periódico Oficial



GOBIERNO CONSTITUCIONAL DEL ESTADO LIBRE Y SOBERANO DE NUEVO LEÓN

Monterrey, Nuevo León - Viernes - 27 de Diciembre de 2013

Índice



PODER EJECUTIVO DEL ESTADO DE NUEVO LEÓN

TOMO CL
NÚMERO
164

Registrado como artículo de segunda clase el 18 de septiembre de 1903.

Publicaciones ordinarias: **Lunes, Miércoles y Viernes**

Sumario



PODER EJECUTIVO DEL ESTADO DE NUEVO LEÓN

REGLAS DE OPERACIÓN DEL PROGRAMA DE APOYO EN MATERIA VEHICULAR A LA ECONOMÍA DE LAS FAMILIAS DE NUEVO LEÓN.....	6-12
DECRETO NÚM. 107. POR EL QUE SE APRUEBAN EL INCREMENTO DEL 5% EN LOS VALORES UNITARIOS DE SUELO Y CONSTRUCCIÓN TANTO EN PREDIOS RÚSTICOS COMO URBANOS A APLICARSE EN EL MUNICIPIO DE SABINAS HIDALGO, NUEVO LEÓN, A PARTIR EL EJERCICIO FISCAL DEL 2014.....	13-14
DECRETO NÚM. 108. POR EL QUE SE AUTORIZAN LOS PRESUPUESTOS DE INGRESOS PARA EL AÑO DE 2014, A LOS RR. AYUNTAMIENTOS DE ARAMBERRI, DOCTOR ARROYO, GALEANA, GENERAL ZARAGOZA, GUADALUPE, ITURBIDE, MIER Y NORIEGA, Y MONTERREY, NUEVO LEÓN,.....	15-30
DECRETO NÚM. 109. POR EL QUE SE APRUEBAN LOS VALORES UNITARIOS DE SUELO DERIVADOS DE LOS NUEVOS FRACCIONAMIENTOS E INCONFORMIDADES, PROPUESTOS POR EL R. AYUNTAMIENTO DE MONTERREY, NUEVO LEÓN, PARA EL EJERCICIO FISCAL 2014.....	31-36
DECRETO NÚM. 110. POR EL QUE SE APRUEBAN LOS VALORES UNITARIOS DE SUELO DERIVADOS DE NUEVOS FRACCIONAMIENTOS PRESENTADOS POR EL R. AYUNTAMIENTO DE GUADALUPE, NUEVO LEÓN, PARA EL EJERCICIO FISCAL 2014.....	37-39
DECRETO NÚM 111. POR EL QUE SE AUTORIZAN LOS PRESUPUESTOS DE INGRESOS PARA EL AÑO DE 2014, A LOS R. AYUNTAMIENTOS DE ALLENDE, APODACA, CADEREYTA JIMÉNEZ, GENERAL TERÁN, HUALAHUISES, LINARES, MONTEMORELOS, RAYONES, Y SANTIAGO, NUEVO LEÓN.....	40-54
DECRETO NÚM 112. POR EL QUE SE APRUEBAN LOS VALORES UNITARIOS DE SUELO DERIVADOS DE LOS NUEVOS FRACCIONAMIENTOS DEL MUNICIPIO, PROPUESTOS POR EL R. AYUNTAMIENTO DE CADEREYTA JIMÉNEZ, NUEVO LEÓN, PARA EL EJERCICIO FISCAL 2014.....	55-56



Directorio

Rodrigo Medina de la Cruz
Gobernador Constitucional del
Estado de Nuevo León

Pedro Quezada Bautista
Coordinador de Asuntos Jurídicos

Alvaro Ibarra Hinojosa
Secretario General de Gobierno

Félix Fernando Ramírez Bustillos
Responsable del Periódico Oficial del Estado



GOBIERNO DEL ESTADO
DE NUEVO LEÓN
PODER EJECUTIVO

MONTERREY, NUEVO LEÓN.

PRESUPUESTO DE INGRESOS 2014

(PESOS \$)

CONCEPTO		MONTO
IMPUESTOS		
	IMPUESTOS SOBRE LOS INGRESOS	\$13,108,789.99
	IMPUESTOS SOBRE EL PATRIMONIO	949,089,592.83
	IMPUESTOS SOBRE LA PRODUCCIÓN, EL CONSUMO Y LAS TRANSACCIONES	
	IMPUESTOS AL COMERCIO EXTERIOR	
	IMPUESTOS SOBRE NÓMINAS Y ASIMILABLES	
	IMPUESTOS ECOLÓGICOS	
	ACCESORIOS	38,447,855.80
	OTROS IMPUESTOS	
	IMPUESTOS NO COMPRENDIDOS EN LAS FRACCIONES DE LA LEY DE INGRESOS CAUSADAS EN EJERCICIOS FISCALES ANTERIORES PENDIENTES DE LIQUIDACIÓN O PAGO	

10



GOBIERNO DEL ESTADO
DE NUEVO LEÓN
PODER EJECUTIVO

CONCEPTO		MONTO
CUOTAS Y APORTACIONES DE SEGURIDAD SOCIAL		
	APORTACIONES PARA FONDOS DE VIVIENDA	
	CUOTAS PARA EL SEGURO SOCIAL	
	CUOTAS DE AHORRO PARA EL RETIRO	
	OTRAS CUOTAS Y APORTACIONES PARA LA SEGURIDAD SOCIAL	
	ACCESORIOS	
CONTRIBUCIONES DE MEJORAS		
	CONTRIBUCIÓN DE MEJORAS POR OBRAS PÚBLICAS	109,585.47
	CONTRIBUCIONES DE MEJORAS NO COMPRENDIDAS EN LAS FRACCIONES DE LA LEY DE INGRESOS CAUSADAS EN EJERCICIOS FISCALES ANTERIORES PENDIENTES DE LIQUIDACIÓN O PAGO	
DERECHOS		
	DERECHOS POR EL USO, GOCE, APROVECHAMIENTO O EXPLOTACIÓN DE	

11



GOBIERNO DEL ESTADO
DE NUEVO LEÓN
PODER EJECUTIVO

CONCEPTO	MONTO
BIENES DE DOMINIO PÚBLICO	79,913,839.55
DERECHOS A LOS HIDROCARBUROS	
DERECHOS POR PRESTACIÓN DE SERVICIOS	56,469,033.79
OTROS DERECHOS	35,383,589.15
ACCESORIOS	4,956,249.03
DERECHOS NO COMPRENDIDOS EN LAS FRACCIONES DE LA LEY DE INGRESOS CAUSADAS EN EJERCICIOS FISCALES ANTERIORES PENDIENTES DE LIQUIDACIÓN O PAGO	
PRODUCTOS	
PRODUCTOS DE TIPO CORRIENTE	25,599,492.37
PRODUCTOS DE CAPITAL	
PRODUCTOS NO COMPRENDIDOS EN LAS FRACCIONES DE LA LEY DE INGRESOS CAUSADAS EN EJERCICIOS FISCALES ANTERIORES PENDIENTES DE LIQUIDACIÓN O PAGO	



GOBIERNO DEL ESTADO
DE NUEVO LEÓN
PODER EJECUTIVO

CONCEPTO		MONTO
APROVECHAMIENTOS		
	APROVECHAMIENTOS DE TIPO CORRIENTE	202,881,174.62
	APROVECHAMIENTOS DE CAPITAL	
	APROVECHAMIENTOS NO COMPRENDIDOS EN LAS FRACCIONES DE LA LEY DE INGRESOS CAUSADAS EN EJERCICIOS FISCALES ANTERIORES PENDIENTES DE LIQUIDACIÓN O PAGO	
INGRESOS POR VENTAS DE BIENES Y SERVICIOS		
	INGRESOS POR VENTAS DE BIENES Y SERVICIOS DE ORGANISMOS DESCENTRALIZADOS	
	INGRESOS DE OPERACIÓN DE ENTIDADES PARAESTATALES EMPRESARIALES	
	INGRESOS POR VENTAS DE BIENES Y SERVICIOS PRODUCIDOS EN ESTABLECIMIENTOS DEL GOBIERNO CENTRAL	
PARTICIPACIONES Y		

13



**GOBIERNO DEL ESTADO
DE NUEVO LEÓN
PODER EJECUTIVO**

CONCEPTO		MONTO
APORTACIONES		
	PARTICIPACIONES	1,202,740,582.63
	APORTACIONES	658,479,283.27
	CONVENIOS	
TRANSFERENCIAS, ASIGNACIONES, SUBSIDIOS Y OTRAS AYUDAS		
	TRANSFERENCIAS INTERNAS Y ASIGNACIONES AL SECTOR PÚBLICO	
	TRANSFERENCIAS AL RESTO DEL SECTOR PÚBLICO	
	SUBSIDIOS Y SUBVENCIONES	32,234,000.00
	AYUDAS SOCIALES	
	PENSIONES Y JUBILACIONES	
	TRANSFERENCIAS A FIDEICOMISOS, MANDATOS Y ANÁLOGOS	



GOBIERNO DEL ESTADO
DE NUEVO LEÓN
PODER EJECUTIVO

CONCEPTO		MONTO
INGRESOS DERIVADOS DE FINANCIAMIENTOS		
	ENDEUDAMIENTO INTERNO	164,722,840.97
	TOTAL DE INGRESOS	\$ 3,464,135,909.47

Artículo Segundo.- Cuando el Municipio recaude cantidades superiores a las que resulten conforme a los lineamientos establecidos en el Artículo Primero, el Presidente Municipal, podrá aplicarlas en los distintos renglones previa autorización del R. Ayuntamiento, mismo que deberá vigilar las prioridades que conforman el Presupuesto de Egresos del Ejercicio Fiscal correspondiente.

TRANSITORIO

Único.- El presente Decreto entrará en vigor el día 1 de enero de 2014.

Por lo tanto envíese al Ejecutivo del Estado para su promulgación y publicación en el Periódico Oficial del Estado.

Dado en el Salón de Sesiones del H. Congreso del Estado Libre y Soberano de Nuevo León, en Monterrey, su capital, a los dieciocho días del mes de diciembre de 2013.

15



**GOBIERNO DEL ESTADO
DE NUEVO LEÓN
PODER EJECUTIVO**

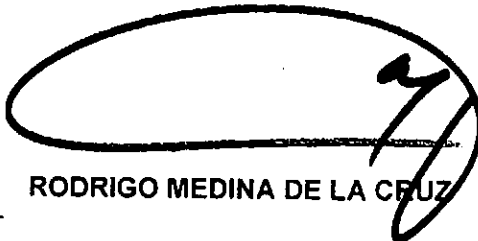
PRESIDENTE: DIP. FRANCISCO REYNALDO CIENFUEGOS MARTÍNEZ; DIP. SECRETARIO:
JOSÉ ADRIÁN GONZÁLEZ NAVARRO; DIP. SECRETARIO: GUSTAVO FERNANDO
CABALLERO CAMARGO.- Rúbricas.-

Por tanto mando se imprima, publique, circule y se le dé el debido cumplimiento. Dado en el
Despacho del Poder Ejecutivo del Estado de Nuevo León, en Monterrey, su Capital, al día 20
del mes de diciembre del año 2013.


**EL C. GOBERNADOR CONSTITUCIONAL
DEL ESTADO DE NUEVO LEÓN**




GOBIERNO DEL ESTADO
DE NUEVO LEÓN
PODER EJECUTIVO


RODRIGO MEDINA DE LA CRUZ

**EL C. SECRETARIO GENERAL DE
GOBIERNO**


ALVARO IBARRA HINOJOSA

**EL C. SECRETARIO DE FINANZAS Y
TESORERO GENERAL DEL ESTADO**


RODOLFO GÓMEZ ACOSTA

LA PRESENTE HOJA DE FIRMAS CORRESPONDE A LA PROMULGACIÓN DEL DECRETO NÚM.108 EXPEDIDO POR EL H.
CONGRESO DEL ESTADO, LXXIII LEGISLATURA, EN FECHA 18 DE DICIEMBRE DE 2013, REMITIDO AL PODER EJECUTIVO EL
DÍA 19 DE DICIEMBRE DE 2013.



www.nl.gob.mx/legislacionypoe



Periódico Oficial



GOBIERNO CONSTITUCIONAL DEL ESTADO LIBRE Y SOBERANO DE NUEVO LEÓN

Monterrey, Nuevo León - Miércoles - 25 de Diciembre de 2013

Índice



PODER EJECUTIVO DEL ESTADO DE NUEVO LEÓN



AYUNTAMIENTOS



VARIOS



Sumario



PODER EJECUTIVO DEL ESTADO DE NUEVO LEÓN

ACUERDO POR EL QUE SE CONCEDE UN SUBSIDIO DE 50% EN LOS DERECHOS QUE SE CAUSEN CON MOTIVO DE LA PRESTACIÓN DEL SERVICIO DE EXPEDICIÓN, RENOVACIÓN O REPOSICIÓN DE LICENCIA PARA CONDUCIR A QUE SE REFIERE LA FRACCIÓN XIX DEL ARTÍCULO 276 DE LA LEY DE HACIENDA DEL ESTADO.....	7-8
ACUERDO POR EL QUE SE CONCEDE UN SUBSIDIO DEL 25% EN LOS DERECHOS POR CONTROL VEHICULAR A QUE SE REFIERE EL ARTÍCULO 276, FRACCIÓN XIII, DE LA LEY DE HACIENDA DEL ESTADO.....	9-10
ACUERDO POR EL QUE LAS PERSONAS QUE SUFRAN EL ROBO DE SUS VEHÍCULOS DURANTE EL EJERCICIO 2014, TENDRÁN DERECHO A UN SUBSIDIO DEL 100% DEL IMPUESTO SOBRE TENENCIA O USO DE VEHÍCULOS Y DE LOS DERECHOS POR REFRENDO ANUAL EN EL PADRÓN DE VEHÍCULOS DE MOTOR, ESTABLECIDOS EN EL ARTÍCULO 276, FRACCIÓN XIII, INCISO A), DE LA LEY DE HACIENDA DEL ESTADO, CAUSADOS EN EL EJERCICIO 2014 EN LAS CANTIDADES QUE EXCEDAN DE LA PROPORCIÓN DEL IMPUESTO Y DEL DERECHO CORRESPONDIENTE AL PERIODO EN QUE EFECTIVAMENTE SE HAYA TENIDO O USADO EL VEHÍCULO.....	11-12
ACUERDO POR EL QUE SE CONCEDE UN SUBSIDIO DEL 100% EN LOS DERECHOS QUE SE CAUSEN CON MOTIVO DE LA PRESTACIÓN DEL SERVICIO DE EXPEDICIÓN DE PLACAS A QUE SE REFIERE LA FRACCIÓN XV DEL ARTÍCULO 276 DE LA LEY DE HACIENDA DEL ESTADO.....	13-14
ACUERDO POR EL QUE SE CONCEDE UN SUBSIDIO GENERAL DEL 100% EN LOS RECARGOS GENERADOS EN EL PAGO DEL IMPUESTO SOBRE TENENCIA O USO DE VEHÍCULOS DURANTE EL AÑO 2013, Y QUE SE GENEREN HASTA EL 31 DE MARZO DE 2014, APLICABLE A LOS CONTRIBUYENTES PERSONAS FÍSICAS CUYOS VEHÍCULOS NO TENGAN UN VALOR BASE PARA EL CÁLCULO DEL IMPUESTO SOBRE TENENCIA O USO DE VEHÍCULOS, SUPERIOR A \$200,000.00 Y QUE SEAN MODELO 2004 A 2008.....	15-16



Directorio

Rodrigo Medina de la Cruz
Gobernador Constitucional del
Estado de Nuevo León

Pedro Quezada Bautista
Coordinador de Asuntos Jurídicos

Alvaro Ibarra Hinojosa
Secretario General de Gobierno

Félix Fernando Ramírez Bustillos
Responsable del Periódico Oficial del Estado

ACUERDO POR EL QUE LAS PERSONAS QUE SUFRAN EL SINIESTRO DE SUS VEHÍCULOS DURANTE EL EJERCICIO 2014, TENDRÁN DERECHO A UN SUBSIDIO DEL 100% EN EL IMPUESTO SOBRE TENENCIA O USO DE VEHÍCULOS Y EN LOS DERECHOS POR REFRENDO ANUAL EN EL PADRÓN DE VEHÍCULOS DE MOTOR, ESTABLECIDOS EN EL ARTÍCULO 276, FRACCIÓN XIII INCISO A), DE LA LEY DE HACIENDA DEL ESTADO..... 17-18

ACUERDO POR EL QUE SE CONCEDE UN SUBSIDIO GENERAL DEL 10% EN LOS DERECHOS POR SERVICIOS DE CONTROL VEHICULAR POR CONCEPTO DE REFRENDO ANUAL, A QUE SE REFIERE EL ARTÍCULO 276, FRACCIÓN XIII DE LA LEY DE HACIENDA DEL ESTADO, APLICABLE A LOS CONTRIBUYENTES QUE CUBRAN LOS CITADOS DERECHOS DURANTE EL MES DE ENERO DEL AÑO 2014 Y DE UN 5% EN EL CASO DE QUE EL PAGO SE REALICE DURANTE EL MES DE FEBRERO..... 19-20



AYUNTAMIENTOS

■ R. AYUNTAMIENTO DEL MUNICIPIO DE MONTERREY, NUEVO LEÓN.

PRESUPUESTO DE EGRESOS PARA EL EJERCICIO FISCAL 2014..... 21-23

ACUERDOS DE LA SESIÓN ORDINARIA DE FECHA 18 DICIEMBRE 2013:

SE APRUEBA EL DICTAMEN TÉCNICO FAVORABLE SOBRE LAS CONDICIONES DE EQUIPO E INSTALACIONES DE LA EMPRESA “RED RECOLECTOR, S.ADE C.V.”..... 24-25

SE AUTORIZA OTORGAR EL SERVICIO DE SEGURIDAD PERSONAL A FAVOR DEL C. MIGUEL MASCORRO ADAME Y A SU FAMILIA, EN CUMPLIMIENTO DE LA RESOLUCIÓN EMITIDA POR EL TRIBUNAL COLEGIADO EN MATERIA ADMINISTRATIVA DEL CUARTO CIRCUITO DENTRO DEL AMPARO EN REVISIÓN NO. 95/2013, ASÍ COMO EN LOS AUTOS ORIGINALES DEL JUICIO DE AMPARO Y DE ACUERDO A LOS ARTÍCULOS 54, 56 Y 57 DE LA LEY DE SEGURIDAD PÚBLICA DEL ESTADO DE NUEVO LEÓN VIGENTE EN LA ÉPOCA DE LOS HECHOS..... 26-28

■ R. AYUNTAMIENTO DEL MUNICIPIO DE APODACA, NUEVO LEÓN.

MODIFICACIÓN AL PRESUPUESTO DE EGRESOS PARA EL EJERCICIO FISCAL 2013..... 29

PRESUPUESTO DE EGRESOS PARA EL EJERCICIO FISCAL 2014..... 30-31

INSTITUTO MUNICIPAL DE LA JUVENTUD DE APODACA, NUEVO LEÓN

PRESUPUESTO DE EGRESOS PARA EL EJERCICIO FISCAL 2014..... 32

INSTITUTO MUNICIPAL DE LA MUJER DE APODACA, NUEVO LEÓN

PRESUPUESTO DE EGRESOS PARA EL EJERCICIO FISCAL 2014..... 33



MUNICIPIO DE LA CIUDAD DE MONTERREY
TESORERIA MUNICIPAL
PRESUPUESTO DE EGRESOS PARA EL AÑO 2014
(PESOS)

Municipio de la Ciudad de Monterrey, Nuevo León	
Presupuesto de Egresos para el Ejercicio Fiscal 2014	
Clasificador por Objeto del Gasto	Importe
Total	\$ 3,299,413,068.50
Servicios Personales	\$ 1,639,006,413.67
Remuneraciones al Personal de Carácter Permanente	\$ 690,602,372.77
Remuneraciones al Personal de Carácter Transitorio	\$ 20,890,751.64
Remuneraciones Adicionales y Especiales	\$ 287,679,467.08
Seguridad Social	\$ 42,695,363.16
Otras Prestaciones Sociales y Económicas	\$ 571,255,089.03
Previsiones	
Pago de Estímulos a Servidores Públicos	\$ 25,883,370.00
Materiales y Suministros	\$ 316,026,377.82
Materiales de Administración, Emisión de Documentos y Artículos Oficiales	\$ 7,753,856.77
Alimentos y Utensilios	\$ 21,535,887.00
Materias Primas y Materiales de Producción y Comercialización	\$ 1,913,777.33
Materiales y Artículos de Construcción y Comercialización	\$ 66,240,551.43
Productos Químicos, Farmacéuticos y de Laboratorio	\$ 76,866,596.65
Combustibles, Lubricantes y Aditivos	\$ 122,597,086.67
Vestuario, Blancos, Prendas de Protección y Artículos Deportivos	\$ 300,000.00
Materiales y Suministros para Seguridad	\$ 11,260,548.03
Herramientas, Refacciones y Accesorios Menores	\$ 7,558,073.94
Servicios Generales	\$ 621,557,683.45
Servicios Básicos	\$ 164,948,978.22
Servicios de Arrendamiento	\$ 105,648,549.01
Servicios Profesionales, Científicos, Técnicos y Otros Servicios	\$ 97,146,370.39
Servicios Financieros, Bancarios y Comerciales	\$ 37,454,772.01
Servicios de Instalación, Reparación, Mantenimiento y Conservación	\$ 131,385,155.15
Servicios de Comunicación social y Publicidad	\$ 40,944,536.76
Servicios de Traslados y Viáticos	\$ 1,814,896.33
Servicios Oficiales	\$ 15,171,006.06
Otros Servicios Generales	\$ 27,043,419.52
Transferencia, Asignaciones, Subsidios y Otras Ayudas	\$ 295,743,402.11
Transferencias Internas y Asignaciones del Sector Público	\$ 22,500,000.00
Transferencias al Resto del Sector Público	
Subsidios y Subvenciones	
Ayudas Sociales	\$ 35,145,892.66
Pensiones y Jubilaciones	\$ 238,097,509.45
Transferencias a Fideicomisos, Mandatos y Otros Análogos	
Transferencias a la Seguridad Social	
Donativos	
Transferencias al Exterior	

M

N





MUNICIPIO DE LA CIUDAD DE MONTERREY
TESORERIA MUNICIPAL
PRESUPUESTO DE EGRESOS PARA EL AÑO 2014
(PESOS)

Municipio de la Ciudad de Monterrey, Nuevo León	
Presupuesto de Egresos para el Ejercicio Fiscal 2014	
Clasificador por Objeto del Gasto	Importe
Bienes Muebles, Inmuebles e Intangibles	\$ 10,000,000.00
Mobiliario y Equipo de Administración	\$ 10,000,000.00
Mobiliario y Equipo Educativo y Recreativo	
Equipo e Instrumental Médico y de Laboratorio	
Vehículos y Equipo de Transporte	
Equipo de Defensa y Seguridad	
Maquinaria, Otros Equipos y Herramientas	
Activos Biológicos	
Bienes Inmuebles	
Activos Intangibles	
Inversión Pública	\$ 180,815,251.47
Obra Pública en Bienes de Dominio Público	\$ 180,815,251.47
Obra Pública en Bienes Propios	
Proyectos Productivos y Acciones de Fomento	
Inversiones Financieras y Otras Provisiones	
Inversiones para el Fomento de Actividades Productivas	
Acciones y Participaciones de Capital	
Compra de Títulos y Valores	
Concesión de Préstamos	
Inversiones de Fidelcomisos, Mandatos y Otros Análogos	
Otras Inversiones Financieras	
Provisiones para Contingencias y Otras Erogaciones Especiales	
Participaciones y Aportaciones	
Participaciones	
Aportaciones	
Convenios	
Deuda Pública	\$ 236,263,939.98
Amortización de la Deuda Pública	\$ 80,235,586.23
Intereses de la Deuda Pública	\$ 156,028,353.75
Comisiones de la Deuda Pública	
Gastos de la Deuda Pública	
Costo por Cobertura	
Apoyos Financieros	
Adeudos de Ejercicios Fiscales Anteriores (ADEFAS)	

Margarita Arellanes Cervantes
C. MARGARITA ALICIA ARELLANES CERVANTES
PRESIDENTA MUNICIPAL

Rafael Serón Sánchez
C. RAFAEL SERÓN SÁNCHEZ
TESORERO MUNICIPAL

Sandra Elizabeth Pámanes Ortiz
C. SANDRA ELIZABETH PÁMANES ORTIZ
SECRETARÍA DEL R. AYUNTAMIENTO

David Rex Ochoa Pérez
C. DAVID REX OCHOA PÉREZ
C. SINDICO PRIMERO

M MONTERREY
100-706 LA CASA DE LOS 11



MUNICIPIO DE LA CIUDAD DE MONTERREY
TESORERIA MUNICIPAL
PRESUPUESTO DE EGRESOS PARA EL AÑO 2014
(PESOS)

Municipio de la Ciudad de Monterrey, Nuevo León	
Presupuesto de Egresos para el Ejercicio Fiscal 2014	
Clasificación Administrativa	Importe
Total	\$ 3,299,413,068.50
Organo Ejecutivo Municipal	\$ 3,276,913,068.50
Otras Entidades Paraestatales y organismos	\$ 22,500,000.00

Municipio de la Ciudad de Monterrey, Nuevo León	
Presupuesto de Egresos para el Ejercicio Fiscal 2014	
Clasificador Funcional del Gasto	Importe
Total	\$ 3,299,413,068.50
Gobierno	\$ 1,583,174,196.50
Desarrollo Social	\$ 1,350,325,226.05
Desarrollo Económico	\$ 107,149,705.97
Otras no clasificadas en funciones anteriores	\$ 258,763,939.98

Municipio de la Ciudad de Monterrey, Nuevo León	
Presupuesto de Egresos para el Ejercicio Fiscal 2014	
Clasificador por Tipo de Gasto	Importe
Total	\$ 3,299,413,068.50
Gasto Corriente	\$ 3,053,149,128.52
Gasto de Capital	\$ 10,000,000.00
Amortización de la deuda y disminución de pasivos	\$ 236,263,939.98

C. MARGARITA ALICIA ARELLANES CERVANTES
 PRESIDENTA MUNICIPAL

C. RAFAEL SEGOA SÁNCHEZ
 TESORERO MUNICIPAL

C. SANDRA ELIZABETH PÁMANES ORTIZ
 SECRETARIA DEL R. AYUNTAMIENTO

C. DAVID REX OCHOA PÉREZ
 C. SINDICO PRIMERO





Periódico Oficial



GOBIERNO CONSTITUCIONAL DEL ESTADO LIBRE Y SOBERANO DE NUEVO LEÓN

Monterrey, Nuevo León - Miércoles - 12 de Febrero de 2014

Índice



PODER EJECUTIVO DEL ESTADO DE NUEVO LEÓN



ÓRGANOS CONSTITUCIONALMENTE AUTÓNOMOS



AYUNTAMIENTOS



VARIOS



FE DE ERRATAS



Registrada como agrícola de segunda clase el 18 de septiembre de 1903.

Publicaciones ordinarias: **Lunes, Miércoles y Viernes**

Sumario



PODER EJECUTIVO DEL ESTADO DE NUEVO LEÓN.

SECRETARÍA GENERAL DE GOBIERNO

SE CONVOCA A LOS COPROPIETARIOS Y A CUANTAS PERSONAS SE CREEN CON DERECHOS EN LA COPROPIEDAD RURAL DENOMINADA “LA POPA”, DEL MUNICIPIO DE MINA, NUEVO LEÓN, A UNA ASAMBLEA QUE SE LLEVARÁ A CABO A LAS 11:00 HORAS DEL DÍA 02 DE MARZO DE 2014, EN LA ESCUELA DEL POBLADO SAN JOSÉ DE LA POPA DEL MUNICIPIO DE MINA, NUEVO LEÓN.....

6



ÓRGANOS CONSTITUCIONALMENTE AUTÓNOMOS.

COMISION ESTATAL ELECTORAL DE NUEVO LEÓN

SE CREA E INTEGRA LA SUBCOMISIÓN QUE DEBERÁ SUBSTANCIAR LA SOLICITUD FORMULADA POR LA ASOCIACIÓN CIVIL DENOMINADA “PARTIDO BLANCO BLANCO, A.C.”, LA CUAL, PRETENDE CONSTITUIRSE COMO PARTIDO POLÍTICO ESTATAL.....

7-11



AYUNTAMIENTOS

R. AYUNTAMIENTO DEL MUNICIPIO DE MONTERREY, NUEVO LEÓN

CUARTA MODIFICACIÓN AL PRESUPUESTO DE EGRESOS PARA EL EJERCICIO FISCAL 2013.....

12

PRIMERA MODIFICACIÓN AL PRESUPUESTO DE EGRESOS PARA EL EJERCICIO FISCAL 2014.....

13-15

R. AYUNTAMIENTO DEL MUNICIPIO DE SANTIAGO, NUEVO LEÓN

REFORMA POR MODIFICACIÓN AL REGLAMENTO ORGÁNICO DE LA ADMINISTRACIÓN PÚBLICA MUNICIPAL DE SANTIAGO, NUEVO LEÓN.....

16-19



Directorio

Rodrigo Medina de la Cruz
 Gobernador Constitucional del
 Estado de Nuevo León

Pedro Quezada Bautista
 Coordinador de Asuntos Jurídicos

Alvaro Ibarra Hinojosa
 Secretario General de Gobierno

Félix Fernando Ramírez Bustillos
 Responsable del Periódico Oficial del Estado



MUNICIPIO DE LA CIUDAD DE MONTERREY
TESORERIA MUNICIPAL

1ª MODIFICACIÓN AL PRESUPUESTO DE EGRESOS PARA EL AÑO 2014
(PESOS)

Municipio de la Ciudad de Monterrey, Nuevo León	
Primera Modificación al Presupuesto de Egresos para el Ejercicio Fiscal 2014	
Clasificador por Objeto del Gasto	Importe
Total	\$ 3,921,408,290.55
Servicios Personales	\$ 1,552,472,016.94
Remuneraciones al Personal de Carácter Permanente	\$ 651,074,775.67
Remuneraciones al Personal de Carácter Transitorio	\$ 19,219,491.51
Remuneraciones Adicionales y Especiales	\$ 268,309,460.75
Seguridad Social	\$ 42,695,363.16
Otras Prestaciones Sociales y Económicas	\$ 545,289,555.85
Previsiones	
Pago de Estímulos a Servidores Públicos	\$ 25,883,370.00
Materiales y Suministros	\$ 316,026,377.82
Materiales de Administración, Emisión de Documentos y Artículos Oficiales	\$ 7,753,856.77
Alimentos y Utensilios	\$ 21,535,887.00
Materias Primas y Materiales de Producción y Comercialización	\$ 1,913,777.33
Materiales y Artículos de Construcción y Comercialización	\$ 66,240,551.43
Productos Químicos, Farmacéuticos y de Laboratorio	\$ 76,866,596.65
Combustibles, Lubricantes y Aditivos	\$ 122,597,086.67
Vestuario, Blancos, Prendas de Protección y Artículos Deportivos	\$ 300,000.00
Materiales y Suministros para Seguridad	\$ 11,260,548.03
Herramientas, Refacciones y Accesorios Menores	\$ 7,558,073.94
Servicios Generales	\$ 601,445,229.53
Servicios Básicos	\$ 140,259,710.28
Servicios de Arrendamiento	\$ 105,648,549.01
Servicios Profesionales, Científicos, Técnicos y Otros Servicios	\$ 101,723,184.41
Servicios Financieros, Bancarios y Comerciales	\$ 37,454,772.01
Servicios de Instalación, Reparación, Mantenimiento y Conservación	\$ 131,385,155.15
Servicios de Comunicación social y Publicidad	\$ 40,944,536.76
Servicios de Traslados y Viáticos	\$ 1,814,896.33
Servicios Oficiales	\$ 15,171,006.06
Otros Servicios Generales	\$ 27,043,419.52
Transferencia, Asignaciones, Subsidios y Otras Ayudas	\$ 295,743,402.11
Transferencias Internas y Asignaciones del Sector Público	\$ 22,500,000.00
Transferencias al Resto del Sector Público	
Subsidios y Subvenciones	
Ayudas Sociales	\$ 35,145,892.66
Pensiones y Jubilaciones	\$ 238,097,509.45
Transferencias a Fideicomisos, Mandatos y Otros Análogos	
Transferencias a la Seguridad Social	
Donativos	
Transferencias al Exterior	





MUNICIPIO DE LA CIUDAD DE MONTERREY

TESORERIA MUNICIPAL

1ª MODIFICACIÓN AL PRESUPUESTO DE EGRESOS PARA EL AÑO 2014
(PESOS)

Municipio de la Ciudad de Monterrey, Nuevo León	
Primera Modificación al Presupuesto de Egresos para el Ejercicio Fiscal 2014	
Clasificador por Objeto del Gasto	Importe
Bienes Muebles, Inmuebles e Intangibles	\$ 13,715,231.46
Mobiliario y Equipo de Administración	\$ 13,715,231.46
Mobiliario y Equipo Educativo y Recreativo	
Equipo e Instrumental Médico y de Laboratorio	
Vehículos y Equipo de Transporte	
Equipo de Defensa y Seguridad	
Maquinaria, Otros Equipos y Herramientas	
Activos Biológicos	
Bienes Inmuebles	
Activos Intangibles	
Inversión Pública	\$ 733,518,428.04
Obra Pública en Bienes de Dominio Público	\$ 733,518,428.04
Obra Pública en Bienes Propios	
Proyectos Productivos y Acciones de Fomento	
Inversiones Financieras y Otras Provisiones	
Inversiones para el Fomento de Actividades Productivas	
Acciones y Participaciones de Capital	
Compra de Títulos y Valores	
Concesión de Préstamos	
Inversiones de Fideicomisos, Mandatos y Otros Análogos	
Otras Inversiones Financieras	
Provisiones para Contingencias y Otras Erogaciones Especiales	
Participaciones y Aportaciones	
Participaciones	
Aportaciones	
Convenios	
Deuda Pública	\$ 408,487,604.65
Amortización de la Deuda Pública	\$ 80,235,586.23
Intereses de la Deuda Pública	\$ 156,028,353.75
Comisiones de la Deuda Pública	
Gastos de la Deuda Pública	
Costo por Cobertura	
Apoyos Financieros	
Adeudos de Ejercicios Fiscales Anteriores (ADEFAS)	\$ 172,223,664.67

C. MARGARITA LUCÍA ARELLANES CERVANTES
PRESIDENTA MUNICIPAL

C. SANDRA ELIZABETH PÁMANES ORTIZ
SECRETARÍA DEL R. AYUNTAMIENTO

C. RAFAEL SIERRA SÁNCHEZ
TESORERO MUNICIPAL

C. DAVID REX OCHOA PÉREZ
C. SINDICO PRIMERO

M MONTERREY
2013-14-15-16-17-18



MUNICIPIO DE LA CIUDAD DE MONTERREY
TESORERIA MUNICIPAL

1ª MODIFICACIÓN AL PRESUPUESTO DE EGRESOS PARA EL AÑO 2014
(PESOS)

Municipio de la Ciudad de Monterrey, Nuevo León	
Primera Modificación al Presupuesto de Egresos para el Ejercicio Fiscal 2014	
Clasificación Administrativa	Importe
Total	\$ 3,921,408,290.55
Organo Ejecutivo Municipal	\$ 3,898,908,290.55
Otras Entidades Paraestatales y organismos	\$ 22,500,000.00

Municipio de la Ciudad de Monterrey, Nuevo León	
Primera Modificación al Presupuesto de Egresos para el Ejercicio Fiscal 2014	
Clasificador Funcional del Gasto	Importe
Total	\$ 3,921,408,290.55
Gobierno	\$ 1,545,351,277.73
Desarrollo Social	\$ 1,842,678,302.67
Desarrollo Económico	\$ 102,391,105.50
Otras no clasificadas en funciones anteriores	\$ 430,987,604.65

Municipio de la Ciudad de Monterrey, Nuevo León	
Primera Modificación al Presupuesto de Egresos para el Ejercicio Fiscal 2014	
Clasificador por Tipo de Gasto	Importe
Total	\$ 3,921,408,290.55
Gasto Corriente	\$ 3,655,233,808.19
Gasto de Capital	\$ 13,715,231.46
Amortización de la deuda y disminución de pasivos	\$ 252,459,250.90


 C. MARGARITA ALICIA ARELLANES CERVANTES
 PRESIDENTA MUNICIPAL


 C. RAFAEL SERNA SÁNCHEZ
 TESORERO MUNICIPAL


 C. SANDRA ELIZABETH PÁMANES ORTIZ
 SECRETARÍA DEL R. AYUNTAMIENTO


 C. DAVID REX OCHOA PÉREZ
 C. SINDICO PRIMERO

M MONTERREY
 1911 1911 1911



Periódico Oficial



GOBIERNO CONSTITUCIONAL DEL ESTADO LIBRE Y SOBERANO DE NUEVO LEÓN

Monterrey, Nuevo León - Viernes - 6 de Junio de 2014

Índice Sección Segunda



PODER LEGISLATIVO DEL ESTADO DE NUEVO LEÓN



PODER EJECUTIVO DEL ESTADO DE NUEVO LEÓN



AYUNTAMIENTOS



Registrado como artículo de segunda clase el 18 de septiembre de 1903.

Publicaciones ordinarias: **Lunes, Miércoles y Viernes**

SEGUNDA MODIFICACIÓN AL PRESUPUESTO DE EGRESOS PARA EL AÑO 2014.....	49-51
■ R. AYUNTAMIENTO DEL MUNICIPIO DE SAN PEDRO GARZA GARCÍA, NUEVO LEÓN.	
ACUERDO DE LA SEGUNDA SESIÓN ORDINARIA DEL MES DE MAYO, CELEBRADA EL DÍA 27-VEINTISIETE DE MAYO DEL AÑO 2014-DOS MIL CATORCE, HA TENIDO A BIEN APROBAR, APRUEBA LA TERCERA AMPLIACIÓN Y LAS TRANSFERENCIAS PRESUPUESTALES DEL PRESUPUESTO DE EGRESOS PARA EL EJERCICIO FISCAL 2014-DOS MIL CATORCE.....	52-61
TERCERA MODIFICACIÓN AL PRESUPUESTO DE EGRESOS 2014.....	62-63
ACUERDO DE LA SEGUNDA SESIÓN ORDINARIA DEL MES DE MAYO, CELEBRADA EL DÍA 27-VEINTISIETE DE MAYO DEL AÑO 2014-DOS MIL CATORCE, SE APRUEBA AUTORIZAR LA APLICACIÓN DE LAS OBRAS Y ACCIONES A REALIZAR CON EL FONDO PARA LA INFRAESTRUCTURA SOCIAL MUNICIPAL RAMO 33, FONDO III, PARA EL EJERCICIO FISCAL DEL AÑO 2014-DOS MIL CATORCE.....	64-71
ACUERDO DE LA SEXAGÉSIMA OCTAVA SESIÓN EXTRAORDINARIA DEL R. AYUNTAMIENTO, CELEBRADA EL DÍA 04 DE JUNIO DE 2014; CONVOCA A TODOS LOS CIUDADANOS DE ESTE MUNICIPIO A PARTICIPAR EN LA SUGERENCIA DE SU INTENCIÓN, RESPECTO A INICIATIVA DE REGLAMENTO INTERIOR DE LA SECRETARÍA DE SEGURIDAD MUNICIPAL DE SAN PEDRO GARZA GARCÍA, NUEVO LEÓN.....	72
ACUERDO DE LA SEXAGÉSIMA OCTAVA SESIÓN EXTRAORDINARIA, CELEBRADA EL DÍA 04-CUATRO DE JUNIO DEL AÑO 2014-DOS MIL CATORCE, SE APRUEBA LA INICIATIVA DE REGLAMENTO INTERIOR DE LA SECRETARÍA DE SEGURIDAD MUNICIPAL DE SAN PEDRO GARZA GARCÍA, NUEVO LEÓN.....	73-133
ACUERDO DE LA SEXAGÉSIMA SÉPTIMA SESIÓN EXTRAORDINARIA DEL R. AYUNTAMIENTO, CELEBRADA EL DÍA 04 DE JUNIO DE 2014; CONVOCA A TODOS LOS CIUDADANOS DE ESTE MUNICIPIO A PARTICIPAR EN LA SUGERENCIA DE SU INTENCIÓN, RESPECTO A INICIATIVA DE REGLAMENTO DE SERVICIO PROFESIONAL DE CARRERA POLICIAL DE SAN PEDRO GARZA GARCÍA, NUEVO LEÓN.....	134
ACUERDO DE LA SEXAGÉSIMA SÉPTIMA SESIÓN EXTRAORDINARIA, CELEBRADA EL DÍA 04-CUATRO DE JUNIO DEL AÑO 2014-DOS MIL CATORCE, SE APRUEBA LA INICIATIVA DE REGLAMENTO DEL SERVICIO PROFESIONAL DE CARRERA POLICIAL DE SAN PEDRO GARZA GARCÍA, NUEVO LEÓN.....	135-220



MUNICIPIO DE LA CIUDAD DE MONTERREY

TESORERIA MUNICIPAL

2ª MODIFICACIÓN AL PRESUPUESTO DE EGRESOS PARA EL AÑO 2014 (PESOS)

Municipio de la Ciudad de Monterrey, Nuevo León	
Segunda Modificación al Presupuesto de Egresos para el Ejercicio Fiscal 2014	
Clasificador por Objeto del Gasto	Importe
Total	\$ 4,588,869,268.98
Servicios Personales	\$ 1,602,317,383.06
Remuneraciones al Personal de Carácter Permanente	\$ 714,375,557.24
Remuneraciones al Personal de Carácter Transitorio	\$ 19,537,401.53
Remuneraciones Adicionales y Especiales	\$ 266,515,817.05
Seguridad Social	\$ 42,695,362.96
Otras Prestaciones Sociales y Económicas	\$ 538,344,314.29
Previsiones	
Pago de Estímulos a Servidores Públicos	\$ 20,848,930.00
Materiales y Suministros	\$ 368,110,151.05
Materiales de Administración, Emisión de Documentos y Artículos Oficiales	\$ 10,177,998.20
Alimentos y Utensilios	\$ 25,689,635.34
Materias Primas y Materiales de Producción y Comercialización	
Materiales y Artículos de Construcción y Comercialización	\$ 56,092,894.80
Productos Químicos, Farmacéuticos y de Laboratorio	\$ 79,182,146.22
Combustibles, Lubricantes y Aditivos	\$ 122,690,796.34
Vestuario, Blancos, Prendas de Protección y Artículos Deportivos	\$ 38,353,860.67
Materiales y Suministros para Seguridad	\$ 17,487,947.76
Herramientas, Refacciones y Accesorios Menores	\$ 18,434,871.72
Servicios Generales	\$ 739,728,087.59
Servicios Básicos	\$ 161,180,311.67
Servicios de Arrendamiento	\$ 118,237,226.23
Servicios Profesionales, Científicos, Técnicos y Otros Servicios	\$ 120,838,215.02
Servicios Financieros, Bancarios y Comerciales	\$ 41,911,083.35
Servicios de Instalación, Reparación, Mantenimiento y Conservación	\$ 94,060,806.10
Servicios de Comunicación social y Publicidad	\$ 62,553,953.53
Servicios de Traslados y Viáticos	\$ 2,298,943.10
Servicios Oficiales	\$ 16,306,659.17
Otros Servicios Generales	\$ 122,340,889.42
Transferencia, Asignaciones, Subsidios y Otras Ayudas	\$ 363,631,687.95
Transferencias Internas y Asignaciones del Sector Público	\$ 25,000,000.00
Transferencias al Resto del Sector Público	
Subsidios y Subvenciones	
Ayudas Sociales	\$ 56,005,604.38
Pensiones y Jubilaciones	\$ 282,626,083.57
Transferencias a Fideicomisos, Mandatos y Otros Análogos	
Transferencias a la Seguridad Social	
Donativos	
Transferencias al Exterior	

1







MUNICIPIO DE LA CIUDAD DE MONTERREY
TESORERIA MUNICIPAL

2ª MODIFICACIÓN AL PRESUPUESTO DE EGRESOS PARA EL AÑO 2014
(PESOS)

Municipio de la Ciudad de Monterrey, Nuevo León	
Segunda Modificación al Presupuesto de Egresos para el Ejercicio Fiscal 2014	
Clasificador por Objeto del Gasto	Importe
Bienes Muebles, Inmuebles e Intangibles	\$ 86,148,215.60
Mobiliario y Equipo de Administración	\$ 10,489,239.26
Mobiliario y Equipo Educacional y Recreativo	\$ 758,718.99
Equipo e Instrumental Médico y de Laboratorio	\$ 50,800.00
Vehículos y Equipo de Transporte	\$ 71,097,376.50
Equipo de Defensa y Seguridad	
Maquinaria, Otros Equipos y Herramientas	\$ 3,267,869.52
Activos Biológicos	
Bienes Inmuebles	
Activos Intangibles	\$ 484,211.33
Inversión Pública	\$ 1,028,844,230.68
Obra Pública en Bienes de Dominio Público	\$ 1,018,242,426.44
Obra Pública en Bienes Propios	\$ 5,601,804.24
Proyectos Productivos y Acciones de Fomento	\$ 5,000,000.00
Inversiones Financieras y Otras Provisiones	
Inversiones para el Fomento de Actividades Productivas	
Acciones y Participaciones de Capital	
Compra de Títulos y Valores	
Concesión de Préstamos	
Inversiones de Fideicomisos, Mandatos y Otros Análogos	
Otras Inversiones Financieras	
Provisiones para Contingencias y Otras Erogaciones Especiales	
Participaciones y Aportaciones	\$ 1,000,000.00
Participaciones	
Aportaciones	
Convenios	\$ 1,000,000.00
Deuda Pública	\$ 399,089,513.04
Amortización de la Deuda Pública	\$ 80,235,586.23
Intereses de la Deuda Pública	\$ 156,028,353.75
Comisiones de la Deuda Pública	
Gastos de la Deuda Pública	
Costo por Cobertura	
Apoyos Financieros	
Adeudos de Ejercicios Fiscales Anteriores (ADEFAS)	\$ 162,825,573.06


C. MARGARITA ALICIA ARELLANES CERVANTES
PRESIDENTA MUNICIPAL


C. SANDRA ELIZABETH PÁMANES ORTIZ
SECRETARÍA DEL R. AYUNTAMIENTO


C. RAFAEL SERNA SÁNCHEZ
TESORERO MUNICIPAL


C. DAVID REX OCHOA PÉREZ
C. SINDICO PRIMERO

2

M MONTERREY
2013 2015 LA CASA DE TODOS



MUNICIPIO DE LA CIUDAD DE MONTERREY
TESORERIA MUNICIPAL
2ª MODIFICACIÓN AL PRESUPUESTO DE EGRESOS PARA EL AÑO 2014
(PESOS)

Municipio de la Ciudad de Monterrey, Nuevo León	
Segunda Modificación al Presupuesto de Egresos para el Ejercicio Fiscal 2014	
Clasificación Administrativa	Importe
Total	\$ 4,588,869,268.98
Organo Ejecutivo Municipal	\$ 4,563,869,268.98
Otras Entidades Paraestatales y organismos	\$ 25,000,000.00

Municipio de la Ciudad de Monterrey, Nuevo León	
Segunda Modificación al Presupuesto de Egresos para el Ejercicio Fiscal 2014	
Clasificador Funcional del Gasto	Importe
Total	\$ 4,588,869,268.98
Gobierno	\$ 1,592,201,972.50
Desarrollo Social	\$ 2,476,304,631.88
Desarrollo Económico	\$ 96,273,151.56
Otras no clasificadas en funciones anteriores	\$ 424,089,513.04

Municipio de la Ciudad de Monterrey, Nuevo León	
Segunda Modificación al Presupuesto de Egresos para el Ejercicio Fiscal 2014	
Clasificador por Tipo de Gasto	Importe
Total	\$ 4,588,869,268.98
Gasto Corriente	\$ 4,259,659,894.09
Gasto de Capital	\$ 86,148,215.60
Amortización de la deuda y disminución de pasivos	\$ 243,061,159.29


 C. MARGARITA ALICIA ARELLANES CERVANTES
 PRESIDENTA MUNICIPAL


 C. RAFAEL SERNA SÁNCHEZ
 TESORERO MUNICIPAL


 C. SANDRA ELIZABETH PÁMANES ORTIZ
 SECRETARÍA DEL R. AYUNTAMIENTO


 C. DAVID REX OCHOA PÉREZ
 C. SINDICO PRIMERO

3

M MONTERREY
 102795 LA CASA DE TODOS



Periódico Oficial

GOBIERNO CONSTITUCIONAL DEL ESTADO LIBRE Y SOBERANO DE NUEVO LEÓN



Monterrey, Nuevo León - Miércoles - 6 de Agosto de 2014

Índice



PODER EJECUTIVO DEL ESTADO DE NUEVO LEÓN



AYUNTAMIENTOS



VARIOS



Sumario



PODER EJECUTIVO DEL ESTADO DE NUEVO LEÓN

SECRETARÍA GENERAL DE GOBIERNO.

SE CONVOCA A INVESTIGADORES, ESTUDIANTES DE DERECHO, PROFESORES, SERVIDORES PÚBLICOS, PROFESIONALES DEL DERECHO Y, EN GENERAL, A TODOS LOS INTERESADOS EN EL ESTUDIO Y DESARROLLO DE LA CIENCIA Y LA CULTURA JURÍDICA, A PARTICIPAR EN EL PREMIO NUEVO LEÓN A LA INVESTIGACIÓN JURÍDICA 2014..... 7-14

SECRETARÍA DE FINANZAS Y TESORERÍA GENERAL DEL ESTADO.

DIRECCIÓN DE ATENCIÓN A MUNICIPIOS Y ORGANISMOS PARAESTATALES.

FORMATO DE LAS PARTICIPACIONES FEDERALES ENTREGADAS A LOS MUNICIPIOS..... 15

FORMATO ÚNICO SOBRE APLICACIONES DE RECURSOS FEDERALES..... 16-81

FORMATO SOBRE APLICACIONES DE RECURSOS FEDERALES A NIVEL FONDO..... 82-136

AVANCE DE INDICADORES..... 137-155



AYUNTAMIENTOS.

R. AYUNTAMIENTO DEL MUNICIPIO DE MONTERREY, NUEVO LEÓN.

ACUERDOS DE LA SESIÓN ORDINARIA CELEBRADA EL 31 DE JULIO DE 2014:

TERCERA MODIFICACIÓN AL PRESUPUESTO DE EGRESOS 2014..... 156-158

SE APRUEBA LA CONSULTA PÚBLICA DEL REGLAMENTO INTERIOR DEL AYUNTAMIENTO DE LA CIUDAD DE MONTERREY..... 159-160



Directorio

Rodrigo Medina de la Cruz
Gobernador Constitucional del
Estado de Nuevo León

Pedro Quezada Bautista
Coordinador de Asuntos Jurídicos

Alvaro Ibarra Hinojosa
Secretario General de Gobierno

Verónica Dávila Moya
Responsable del Períódico Oficial del Estado



MUNICIPIO DE LA CIUDAD DE MONTERREY
TESORERIA MUNICIPAL

3ª MODIFICACIÓN AL PRESUPUESTO DE EGRESOS PARA EL AÑO 2014
(PESOS)

Municipio de la Ciudad de Monterrey, Nuevo León	
Tercera Modificación al Presupuesto de Egresos para el Ejercicio Fiscal 2014	
Clasificador por Objeto del Gasto	Importe
Total	\$ 4,826,572,288.57
Servicios Personales	\$ 1,564,492,870.91
Remuneraciones al Personal de Carácter Permanente	\$ 720,858,228.95
Remuneraciones al Personal de Carácter Transitorio	\$ 19,941,854.55
Remuneraciones Adicionales y Especiales	\$ 268,452,295.10
Seguridad Social	\$ 475,435.60
Otras Prestaciones Sociales y Económicas	\$ 539,069,016.72
Previsiones	
Pago de Estímulos a Servidores Públicos	\$ 15,696,040.00
Materiales y Suministros	\$ 382,562,278.55
Materiales de Administración, Emisión de Documentos y Artículos Oficiales	\$ 10,512,535.35
Alimentos y Utensilios	\$ 24,770,541.16
Materias Primas y Materiales de Producción y Comercialización	
Materiales y Artículos de Construcción y Comercialización	\$ 59,903,774.49
Productos Químicos, Farmacéuticos y de Laboratorio	\$ 105,724,280.14
Combustibles, Lubricantes y Aditivos	\$ 120,466,841.79
Vestuario, Blancos, Prendas de Protección y Artículos Deportivos	\$ 33,863,903.31
Materiales y Suministros para Seguridad	\$ 15,375,613.90
Herramientas, Refacciones y Accesorios Menores	\$ 11,944,788.41
Servicios Generales	\$ 784,412,926.94
Servicios Básicos	\$ 153,456,235.93
Servicios de Arrendamiento	\$ 123,314,993.03
Servicios Profesionales, Científicos, Técnicos y Otros Servicios	\$ 125,547,741.00
Servicios Financieros, Bancarios y Comerciales	\$ 41,538,942.35
Servicios de Instalación, Reparación, Mantenimiento y Conservación	\$ 120,142,491.45
Servicios de Comunicación social y Publicidad	\$ 68,739,865.20
Servicios de Traslados y Viáticos	\$ 2,659,613.54
Servicios Oficiales	\$ 19,888,635.03
Otros Servicios Generales	\$ 129,124,409.41
Transferencia, Asignaciones, Subsidios y Otras Ayudas	\$ 407,954,242.31
Transferencias Internas y Asignaciones del Sector Público	\$ 28,000,000.00
Transferencias al Resto del Sector Público	
Subsidios y Subvenciones	
Ayudas Sociales	\$ 57,581,919.90
Pensiones y Jubilaciones	\$ 322,372,322.41
Transferencias a Fideicomisos, Mandatos y Otros Análogos	
Transferencias a la Seguridad Social	
Donativos	
Transferencias al Exterior	



MUNICIPIO DE LA CIUDAD DE MONTERREY
TESORERIA MUNICIPAL
3ª MODIFICACIÓN AL PRESUPUESTO DE EGRESOS PARA EL AÑO 2014
(PESOS)

Bienes Muebles, Inmuebles e Intangibles	\$ 85,223,961.88
Mobiliario y Equipo de Administración	\$ 14,113,772.87
Mobiliario y Equipo Educativo y Recreativo	\$ 1,020,301.75
Equipo e Instrumental Médico y de Laboratorio	\$ 102,615.01
Vehículos y Equipo de Transporte	\$ 65,080,069.50
Equipo de Defensa y Seguridad	
Maquinaria, Otros Equipos y Herramientas	\$ 4,422,991.42
Activos Biológicos	
Bienes Inmuebles	
Activos Intangibles	\$ 484,211.33
Inversión Pública	\$ 1,201,836,494.93
Obra Pública en Bienes de Dominio Público	\$ 1,177,788,402.08
Obra Pública en Bienes Propios	\$ 19,048,092.85
Proyectos Productivos y Acciones de Fomento	\$ 5,000,000.00
Inversiones Financieras y Otras Provisiones	
Inversiones para el Fomento de Actividades Productivas	
Acciones y Participaciones de Capital	
Compra de Títulos y Valores	
Concesión de Préstamos	
Inversiones de Fideicomisos, Mandatos y Otros Análogos	
Otras Inversiones Financieras	
Provisiones para Contingencias y Otras Erogaciones Especiales	
Participaciones y Aportaciones	\$ 1,000,000.00
Participaciones	
Aportaciones	
Convenios	\$ 1,000,000.00
Deuda Pública	\$ 399,089,513.04
Amortización de la Deuda Pública	\$ 80,235,586.23
Intereses de la Deuda Pública	\$ 156,028,353.75
Comisiones de la Deuda Pública	
Gastos de la Deuda Pública	
Costo por Cobertura	
Apoyos Financieros	
Adeudos de Ejercicios Fiscales Anteriores (ADEFAS)	\$ 162,825,579.06

C. MARGARITA ALICIA ARELLANES CERVANTES
 PRESIDENTA MUNICIPAL

C. RAFAEL SERNA SÁNCHEZ
 TESORERO MUNICIPAL

C. JESÚS GUADALUPE HURTADO RODRÍGUEZ
 SECRETARIO DEL R. AYUNTAMIENTO

C. DAVID REX OCHOA PÉREZ
 C. SINDICO PRIMERO





MUNICIPIO DE LA CIUDAD DE MONTERREY

TESORERIA MUNICIPAL

3ª MODIFICACIÓN AL PRESUPUESTO DE EGRESOS PARA EL AÑO 2014 (PESOS)


Municipio de la Ciudad de Monterrey, Nuevo León	
Tercera Modificación al Presupuesto de Egresos para el Ejercicio Fiscal 2014	
Clasificación Administrativa	Importe
Total	\$ 4,826,572,288.57
Órgano Ejecutivo Municipal	\$ 4,798,572,288.57
Otras Entidades Paraestatales y organismos	\$ 28,000,000.00


Municipio de la Ciudad de Monterrey, Nuevo León	
Tercera Modificación al Presupuesto de Egresos para el Ejercicio Fiscal 2014	
Clasificador Funcional del Gasto	Importe
Total	\$ 4,826,572,288.57
Gobierno	\$ 1,583,746,918.71
Desarrollo Social	\$ 2,721,928,276.52
Desarrollo Económico	\$ 93,807,580.30
Otras no clasificadas en funciones anteriores	\$ 427,089,513.04

Municipio de la Ciudad de Monterrey, Nuevo León	
Tercera Modificación al Presupuesto de Egresos para el Ejercicio Fiscal 2014	
Clasificador por Tipo de Gasto	Importe
Total	\$ 4,826,572,288.57
Gasto Corriente	\$ 4,498,287,167.40
Gasto de Capital	\$ 85,223,961.88
Amortización de la deuda y disminución de pasivos	\$ 243,061,159.29


C. MARGARITA ALICIA ARELLANES CERVANTES
PRESIDENTA MUNICIPAL


C. RAFAEL SERINA SANCHEZ
TESORERO MUNICIPAL


C. JESÚS GUADALUPE HUIZADO RODRÍGUEZ
SECRETARIO DEL R. AYUNTAMIENTO


C. DAVID REX OCHOA PÉREZ
C. SINDICO PRIMERO









Periódico Oficial

GOBIERNO CONSTITUCIONAL DEL ESTADO LIBRE Y SOBERANO DE NUEVO LEÓN



Monterrey, Nuevo León - Viernes - 10 de Octubre de 2014

Índice

-  **PODER LEGISLATIVO DEL ESTADO DE NUEVO LEÓN**
-  **PODER EJECUTIVO DEL ESTADO DE NUEVO LEÓN**
-  **PODER JUDICIAL DEL ESTADO DE NUEVO LEÓN**
-  **ÓRGANOS CONSTITUCIONALMENTE AUTÓNOMOS**
-  **AYUNTAMIENTOS**
-  **VARIOS**

TOMO CLI
NÚMERO
127

Registrada como agrícola de segunda clase el 18 de septiembre de 1903.

Publicaciones ordinarias: **Lunes, Miércoles y Viernes**



AYUNTAMIENTOS.

▪ R. AYUNTAMIENTO DEL MUNICIPIO DE MONTERREY, NUEVO LEÓN.

CUARTA MODIFICACIÓN AL PRESUPUESTO DE EGRESOS PARA EL AÑO
2014..... 99-101



VARIOS

▪ AVISOS

RESOLUTIVO DE LA SECRETARÍA DE EDUCACIÓN ACUERDO NÚMERO AM-I-224/2013 EXPEDIENTE NÚMERO L-129/2013, SE OTORGA A LA ASOCIACIÓN CIVIL DENOMINADA IMPULSORA EDUCATIVA PARA EL DESARROLLO DEL PENSAMIENTO, A.C., RECONOCIMIENTO DE VALIDEZ OFICIAL AL PLAN Y PROGRAMAS DE ESTUDIOS DE MAESTRÍA EN PSICOLOGÍA JURÍDICA, A IMPARTIRSE EN SEIS TETRAMESTRES, MODALIDAD ESCOLARIZADA, POR LA INSTITUCIÓN EDUCATIVA “INSTITUTO SUPERIOR DE ESPECIALIDADES DE MONTERREY”, CON DOMICILIO EN LA CALLE PADRE MIER NO. 516 PONIENTE, ZONA CENTRO, EN MONTERREY, NUEVO LEÓN, MÉXICO..... 102-110

RESOLUTIVO DE LA SECRETARÍA DE EDUCACIÓN ACUERDO NÚMERO UL-I-079/2014 EXPEDIENTE NÚMERO L-022/2014, SE OTORGA A LA ASOCIACIÓN CIVIL PERFECCIONAMIENTO INTEGRAL, A.C., RECONOCIMIENTO DE VALIDEZ OFICIAL DE ESTUDIOS PARA UN NUEVO PLANTEL DE LA INSTITUCIÓN EDUCATIVA “INSTITUTO DE LA ARQUIDIÓCESIS DE MONTERREY”, UBICADO EN CALLE CORREGIDORA NO. 700 ENTRE LA AVENIDA DÍAZ ORDAZ Y LA CALLE LUCIO BLANCO, DE LA ZONA INDUSTRIAL, EN SAN PEDRO GARZA GARCÍA, NUEVO LEÓN, MÉXICO..... 111-117

RESOLUTIVO DE LA SECRETARÍA DE EDUCACIÓN ACUERDO NÚMERO MCL-I-091/2014 EXPEDIENTE NÚMERO L-044/2014, SE OTORGA A LA ASOCIACIÓN CIVIL PERFECCIONAMIENTO INTEGRAL, A.C., RECONOCIMIENTO DE VALIDEZ OFICIAL A LA MODIFICACIÓN CURRICULAR DEL PLAN Y PROGRAMAS DE ESTUDIOS DE LICENCIADO EN FILOSOFÍA A LICENCIATURA EN FILOSOFÍA CON ACENTUACIÓN EN ÉTICA Y LICENCIATURA EN FILOSOFÍA CON ACENTUACIÓN EN FENÓMENOS RELIGIOSOS A IMPARTIRSE EN OCHO SEMESTRES MODALIDAD ESCOLARIZADA, POR LA INSTITUCIÓN EDUCATIVA “INSTITUTO DE LA ARQUIDIÓCESIS DE MONTERREY”, CON DOMICILIO EN LA CARRETERA SAN MATEO KM. 3.5, ZONA CENTRO, EN JUÁREZ, NUEVO LEÓN, MÉXICO..... 118-128

AVISO DE LIQUIDACIÓN, POSICIÓN FINANCIERA, BALANCE GENERAL AL 30 DE MAYO DE 2014 DE LA SOCIEDAD MERCANTIL DENOMINADA “INERCIA E INNOVACIÓN ALLEN BUSH, S.A. DE C.V.”..... 129





AVISO DE LIQUIDACIÓN, POSICIÓN FINANCIERA, BALANCE GENERAL AL 30 DE MAYO DE 2014 DE LA SOCIEDAD MERCANTIL DENOMINADA “NKO B NEGOCIOS Y EMPRESAS, S.A. DE C.V.”..... 130



MUNICIPIO DE LA CIUDAD DE MONTERREY
TESORERIA MUNICIPAL

4ª MODIFICACIÓN AL PRESUPUESTO DE EGRESOS PARA EL AÑO 2014
(PESOS)

Municipio de la Ciudad de Monterrey, Nuevo León	
Cuarta Modificación al Presupuesto de Egresos para el Ejercicio Fiscal 2014	
Clasificador por Objeto del Gasto	Importe
Total	\$ 4,941,950,390.66
Servicios Personales	\$ 1,583,065,348.63
Remuneraciones al Personal de Carácter Permanente	\$ 744,505,919.97
Remuneraciones al Personal de Carácter Transitorio	\$ 20,227,621.86
Remuneraciones Adicionales y Especiales	\$ 271,638,190.25
Seguridad Social	
Otras Prestaciones Sociales y Económicas	\$ 532,777,135.55
Previsiones	
Pago de Estímulos a Servidores Públicos	\$ 13,916,481.00
Materiales y Suministros	\$ 403,194,595.18
Materiales de Administración, Emisión de Documentos y Artículos Oficiales	\$ 11,087,596.66
Alimentos y Utensilios	\$ 25,489,189.40
Materias Primas y Materiales de Producción y Comercialización	
Materiales y Artículos de Construcción y Comercialización	\$ 70,906,529.54
Productos Químicos, Farmacéuticos y de Laboratorio	\$ 127,570,077.10
Combustibles, Lubricantes y Aditivos	\$ 106,126,092.66
Vestuario, Blancos, Prendas de Protección y Artículos Deportivos	\$ 32,894,874.56
Materiales y Suministros para Seguridad	\$ 15,297,611.28
Herramientas, Refacciones y Accesorios Menores	\$ 13,822,623.98
Servicios Generales	\$ 862,170,650.81
Servicios Básicos	\$ 177,650,522.18
Servicios de Arrendamiento	\$ 104,472,502.58
Servicios Profesionales, Científicos, Técnicos y Otros Servicios	\$ 117,837,447.62
Servicios Financieros, Bancarios y Comerciales	\$ 44,726,109.56
Servicios de Instalación, Reparación, Mantenimiento y Conservación	\$ 136,605,968.16
Servicios de Comunicación social y Publicidad	\$ 83,338,366.84
Servicios de Traslados y Viáticos	\$ 2,725,393.27
Servicios Oficiales	\$ 34,339,943.34
Otros Servicios Generales	\$ 160,474,397.26
Transferencia, Asignaciones, Subsidios y Otras Ayudas	\$ 421,314,657.10
Transferencias Internas y Asignaciones del Sector Público	\$ 31,500,000.00
Transferencias al Resto del Sector Público	
Subsidios y Subvenciones	
Ayudas Sociales	\$ 64,177,406.82
Pensiones y Jubilaciones	\$ 325,637,250.28
Transferencias a Fideicomisos, Mandatos y Otros Análogos	
Transferencias a la Seguridad Social	
Donativos	
Transferencias al Exterior	





MUNICIPIO DE LA CIUDAD DE MONTERREY

TESORERIA MUNICIPAL


4ª MODIFICACIÓN AL PRESUPUESTO DE EGRESOS PARA EL AÑO 2014 (PESOS)

Bienes Muebles, Inmuebles e Intangibles	\$ 92,203,809.88
Mobiliario y Equipo de Administración	\$ 15,204,083.22
Mobiliario y Equipo Educativo y Recreativo	\$ 1,204,863.55
Equipo e Instrumental Médico y de Laboratorio	\$ 102,615.01
Vehículos y Equipo de Transporte	\$ 65,682,969.50
Equipo de Defensa y Seguridad	\$ 3,521,575.85
Maquinaria, Otros Equipos y Herramientas	\$ 6,003,491.42
Activos Biológicos	
Bienes Inmuebles	
Activos Intangibles	\$ 484,211.33
Inversión Pública	\$ 1,179,911,816.02
Obra Pública en Bienes de Dominio Público	\$ 1,150,978,630.17
Obra Pública en Bienes Propios	\$ 23,933,185.85
Proyectos Productivos y Acciones de Fomento	\$ 5,000,000.00
Inversiones Financieras y Otras Provisiones	
Inversiones para el Fomento de Actividades Productivas	
Acciones y Participaciones de Capital	
Compra de Títulos y Valores	
Concesión de Préstamos	
Inversiones de Fideicomisos, Mandatos y Otros Análogos	
Otras Inversiones Financieras	
Provisiones para Contingencias y Otras Erogaciones Especiales	
Participaciones y Aportaciones	\$ 1,000,000.00
Participaciones	
Aportaciones	
Convenios	\$ 1,000,000.00
Deuda Pública	\$ 399,089,513.04
Amortización de la Deuda Pública	\$ 80,235,586.23
Intereses de la Deuda Pública	\$ 156,028,353.75
Comisiones de la Deuda Pública	
Gastos de la Deuda Pública	
Costo por Cobertura	
Apoyos Financieros	
Adeudos de Ejercicios Fiscales Anteriores (ADEFAS)	\$ 162,825,573.06


C. MARGARITA ALICIA ARELLANES CERVANTES
PRESIDENTA MUNICIPAL


C. JULIÁN HERNÁNDEZ SANTILLÁN
TESORERO MUNICIPAL


C. JESÚS GUADALUPE HURTADO RODRÍGUEZ
SECRETARIO DEL R. AYUNTAMIENTO


C. DAVID REX OCHOA PÉREZ
C. SINDICO PRIMERO



MUNICIPIO DE LA CIUDAD DE MONTERREY
TESORERIA MUNICIPAL

4ª MODIFICACIÓN AL PRESUPUESTO DE EGRESOS PARA EL AÑO 2014
(PESOS)

Municipio de la Ciudad de Monterrey, Nuevo León	
Cuarta Modificación al Presupuesto de Egresos para el Ejercicio Fiscal 2014	
Clasificación Administrativa	Importe
Total	\$ 4,941,950,390.66
Órgano Ejecutivo Municipal	\$ 4,910,450,390.66
Otras Entidades Paraestatales y organismos	\$ 31,500,000.00

Municipio de la Ciudad de Monterrey, Nuevo León	
Cuarta Modificación al Presupuesto de Egresos para el Ejercicio Fiscal 2014	
Clasificador Funcional del Gasto	Importe
Total	\$ 4,941,950,390.66
Gobierno	\$ 1,657,880,808.13
Desarrollo Social	\$ 2,760,148,908.94
Desarrollo Económico	\$ 93,331,160.55
Otras no clasificadas en funciones anteriores	\$ 430,589,513.04

Municipio de la Ciudad de Monterrey, Nuevo León	
Cuarta Modificación al Presupuesto de Egresos para el Ejercicio Fiscal 2014	
Clasificador por Tipo de Gasto	Importe
Total	\$ 4,941,950,390.66
Gasto Corriente	\$ 4,606,685,421.49
Gasto de Capital	\$ 92,203,809.88
Amortización de la deuda y disminución de pasivos	\$ 243,061,159.29

C. MARGARITA ALICIA ARELLANES CERVANTES
PRESIDENTA MUNICIPAL

C. JULIÁN HERNÁNDEZ SANTILLÁN
TESORERO MUNICIPAL

C. JESÚS CHADALURE HURTADO RODRÍGUEZ
SECRETARIO DEL R. AYUNTAMIENTO

C. DAVID REX OCHOA PÉREZ
C. SINDICO PRIMERO





Periódico Oficial

GOBIERNO CONSTITUCIONAL DEL ESTADO LIBRE Y SOBERANO DE NUEVO LEÓN



Monterrey, Nuevo León - Lunes - 3 de Noviembre de 2014

Índice



PODER LEGISLATIVO DEL ESTADO DE NUEVO LEÓN



PODER EJECUTIVO DEL ESTADO DE NUEVO LEÓN



AYUNTAMIENTOS



VARIOS



Sumario



PODER LEGISLATIVO DEL ESTADO DE NUEVO LEÓN.

ACUERDO NÚM. 537. SE TIENE POR ENTERADA DEL ACUERDO APROBADO POR EL R. AYUNTAMIENTO DE VALLECILLO, NUEVO LEÓN, MEDIANTE EL CUAL SE APRUEBA LA SOLICITUD DEL TRÁMITE PARA CUBRIR LA VACANTE POR FALTA ABSOLUTA EN VIRTUD DEL FALLECIMIENTO DEL QUINTO REGIDOR..... 9-10

ACUERDO NÚM. 538. SE TIENE POR ENTERADA DEL ACUERDO APROBADO POR EL R. AYUNTAMIENTO DE SANTA CATARINA NUEVO LEÓN, MEDIANTE EL CUAL SE APRUEBA LA LICENCIA POR TIEMPO INDEFINIDO AL SÉPTIMO REGIDOR PROPIETARIO, EL C. GABRIEL MUÑOZ MARÍN..... 11-12



PODER EJECUTIVO DEL ESTADO DE NUEVO LEÓN.

ACUERDO POR EL QUE SE CREA LA COMISIÓN EJECUTIVA ESTATAL DE ATENCIÓN A VÍCTIMAS, COMO UN ÓRGANO ADMINISTRATIVO DESCONCENTRADO DE LA SECRETARÍA GENERAL DE GOBIERNO..... 13-17



AYUNTAMIENTOS.

▪ R. AYUNTAMIENTO DEL MUNICIPIO DE MONTERREY, NUEVO LEÓN.

ACUERDO DE LA SESIÓN ORDINARIA DE FECHA 29 DE OCTUBRE DE 2014:

SE CONVOCA A ESPECIALISTAS, ACADÉMICOS E INVESTIGADORES, LEGISLADORES, INSTITUCIONES PÚBLICAS Y PRIVADAS, SERVIDORES PÚBLICOS, TRABAJADORES Y A LA COMUNIDAD EN GENERAL, INTERESADOS EN PARTICIPAR CON SUS OPINIONES, PROPUESTAS Y EXPERIENCIAS EN TORNO AL MARCO JURÍDICO ADMINISTRATIVO, RESPECTO A LA REFORMA POR MODIFICACIÓN Y ADICIÓN DE DIVERSOS ARTÍCULOS DEL REGLAMENTO DE ZONIFICACIÓN Y USO DE SUELO; Y DEL REGLAMENTO DE PARTICIPACIÓN CIUDADANA AMBOS DEL MUNICIPIO DE MONTERREY, NUEVO LEÓN..... 18-21

QUINTA MODIFICACIÓN AL PRESUPUESTO DE EGRESOS PARA EL EJERCICIO FISCAL 2014..... 22-24



Directorio

Rodrigo Medina de la Cruz
Gobernador Constitucional del Estado de Nuevo León

Pedro Quezada Bautista
Coordinador de Asuntos Jurídicos

Alvaro Ibarra Hinojosa
Secretario General de Gobierno

Verónica Dávila Moya
Responsable del Periódico Oficial del Estado



MUNICIPIO DE LA CIUDAD DE MONTERREY

TESORERIA MUNICIPAL

5ª MODIFICACIÓN AL PRESUPUESTO DE EGRESOS PARA EL AÑO 2014 (PESOS)

Municipio de la Ciudad de Monterrey, Nuevo León	
Quinta Modificación al Presupuesto de Egresos para el Ejercicio Fiscal 2014	
Clasificador por Objeto del Gasto	Importe
Total	\$ 4,961,950,390.66
Servicios Personales	\$ 1,583,065,348.63
Remuneraciones al Personal de Carácter Permanente	\$ 744,505,919.97
Remuneraciones al Personal de Carácter Transitorio	\$ 20,227,621.86
Remuneraciones Adicionales y Especiales	\$ 271,638,190.25
Seguridad Social	
Otras Prestaciones Sociales y Económicas	\$ 532,777,135.55
Previsiones	
Pago de Estímulos a Servidores Públicos	\$ 13,916,481.00
Materiales y Suministros	\$ 403,194,595.18
Materiales de Administración, Emisión de Documentos y Artículos Oficiales	\$ 11,087,596.66
Alimentos y Utensilios	\$ 25,489,189.40
Materias Primas y Materiales de Producción y Comercialización	
Materiales y Artículos de Construcción y Comercialización	\$ 70,906,529.54
Productos Químicos, Farmacéuticos y de Laboratorio	\$ 127,570,077.10
Combustibles, Lubricantes y Aditivos	\$ 106,126,092.66
Vestuario, Blancos, Prendas de Protección y Artículos Deportivos	\$ 32,894,874.56
Materiales y Suministros para Seguridad	\$ 15,297,611.28
Herramientas, Refacciones y Accesorios Menores	\$ 13,822,623.98
Servicios Generales	\$ 862,170,650.81
Servicios Básicos	\$ 177,650,522.18
Servicios de Arrendamiento	\$ 104,472,502.58
Servicios Profesionales, Científicos, Técnicos y Otros Servicios	\$ 117,837,447.62
Servicios Financieros, Bancarios y Comerciales	\$ 44,726,109.56
Servicios de Instalación, Reparación, Mantenimiento y Conservación	\$ 136,605,968.16
Servicios de Comunicación social y Publicidad	\$ 83,338,366.84
Servicios de Traslados y Viáticos	\$ 2,725,393.27
Servicios Oficiales	\$ 34,339,943.34
Otros Servicios Generales	\$ 160,474,397.26
Transferencia, Asignaciones, Subsidios y Otras Ayudas	\$ 421,314,657.10
Transferencias Internas y Asignaciones del Sector Público	\$ 31,500,000.00
Transferencias al Resto del Sector Público	
Subsidios y Subvenciones	
Ayudas Sociales	\$ 64,177,406.82
Pensiones y Jubilaciones	\$ 325,637,250.28
Transferencias a Fideicomisos, Mandatos y Otros Análogos	
Transferencias a la Seguridad Social	
Donativos	
Transferencias al Exterior	

7

ny

QO

R

1 **M MONTERREY**
1925-2014 LA CIUDAD DE TODOS



MUNICIPIO DE LA CIUDAD DE MONTERREY


TESORERIA MUNICIPAL


5ª MODIFICACIÓN AL PRESUPUESTO DE EGRESOS PARA EL AÑO 2014 (PESOS)

Bienes Muebles, Inmuebles e Intangibles	\$ 92,203,809.88
Mobiliario y Equipo de Administración	\$ 15,204,083.22
Mobiliario y Equipo Educativo y Recreativo	\$ 1,204,863.55
Equipo e Instrumental Médico y de Laboratorio	\$ 102,615.01
Vehículos y Equipo de Transporte	\$ 65,682,969.50
Equipo de Defensa y Seguridad	\$ 3,521,575.85
Maquinaria, Otros Equipos y Herramientas	\$ 6,003,491.42
Activos Biológicos	
Bienes Inmuebles	
Activos Intangibles	\$ 484,211.33
Inversión Pública	\$ 1,199,911,816.02
Obra Pública en Bienes de Dominio Público	\$ 1,170,978,630.17
Obra Pública en Bienes Propios	\$ 23,933,185.85
Proyectos Productivos y Acciones de Fomento	\$ 5,000,000.00
Inversiones Financieras y Otras Provisiones	
Inversiones para el Fomento de Actividades Productivas	
Acciones y Participaciones de Capital	
Compra de Títulos y Valores	
Concesión de Préstamos	
Inversiones de Fideicomisos, Mandatos y Otros Análogos	
Otras Inversiones Financieras	
Provisiones para Contingencias y Otras Erogaciones Especiales	
Participaciones y Aportaciones	\$ 1,000,000.00
Participaciones	
Aportaciones	
Convenios	\$ 1,000,000.00
Deuda Pública	\$ 399,089,513.04
Amortización de la Deuda Pública	\$ 80,235,586.23
Intereses de la Deuda Pública	\$ 156,028,353.75
Comisiones de la Deuda Pública	
Gastos de la Deuda Pública	
Costo por Cobertura	
Apoyos Financieros	
Adeudos de Ejercicios Fiscales Anteriores (ADEFAS)	\$ 162,825,573.06


C. MARGARITA ALICIA ARELLANES CERVANTES
PRESIDENTA MUNICIPAL


C. JULIÁN HERNÁNDEZ SANTILLÁN
TESORERO MUNICIPAL


C. JESÚS GUADALUPE HURTADO RODRÍGUEZ
SECRETARIO DEL R. AYUNTAMIENTO


C. DAVID REX OCHOA PÉREZ
C. SINDICO PRIMERO



MUNICIPIO DE LA CIUDAD DE MONTERREY


TESORERIA MUNICIPAL

5ª MODIFICACIÓN AL PRESUPUESTO DE EGRESOS PARA EL AÑO 2014 (PESOS)

Municipio de la Ciudad de Monterrey, Nuevo León	
Quinta Modificación al Presupuesto de Egresos para el Ejercicio Fiscal 2014	
Clasificación Administrativa	Importe
Total	\$ 4,961,950,390.66
Órgano Ejecutivo Municipal	\$ 4,930,450,390.66
Otras Entidades Paraestatales y organismos	\$ 31,500,000.00


Municipio de la Ciudad de Monterrey, Nuevo León	
Quinta Modificación al Presupuesto de Egresos para el Ejercicio Fiscal 2014	
Clasificador Funcional del Gasto	Importe
Total	\$ 4,961,950,390.66
Gobierno	\$ 1,657,880,808.13
Desarrollo Social	\$ 2,780,148,908.94
Desarrollo Económico	\$ 93,331,160.55
Otras no clasificadas en funciones anteriores	\$ 430,589,513.04

Municipio de la Ciudad de Monterrey, Nuevo León	
Quinta Modificación al Presupuesto de Egresos para el Ejercicio Fiscal 2014	
Clasificador por Tipo de Gasto	Importe
Total	\$ 4,961,950,390.66
Gasto Corriente	\$ 4,626,685,421.49
Gasto de Capital	\$ 92,203,809.88
Amortización de la deuda y disminución de pasivos	\$ 243,061,159.29


C. MARGARITA ALICIA ARELLANES CERVANTES
PRESIDENTA MUNICIPAL


C. JULIÁN HERNÁNDEZ SANTILLÁN
TESORERO MUNICIPAL


C. JESÚS GUADALUPE HURTADO RODRÍGUEZ
SECRETARIO DEL R. AYUNTAMIENTO


C. DAVID REX OCHOA PÉREZ
C. SINDICO PRIMERO



Periódico Oficial



GOBIERNO CONSTITUCIONAL DEL ESTADO LIBRE Y SOBERANO DE NUEVO LEÓN

Monterrey, Nuevo León - Lunes - 29 de Diciembre de 2014

Índice Sección Tercera



PODER EJECUTIVO DEL ESTADO DE NUEVO LEÓN



AYUNTAMIENTOS

TOMO CLI
NÚMERO
161-III

Sumario



PODER EJECUTIVO DEL ESTADO DE NUEVO LEÓN.

DECRETO NÚM. 201. SE REFORMAN, LA FRACCIÓN IV DEL ARTÍCULO 2 Y LA FRACCIÓN V DEL ARTÍCULO 9, AMBAS DE LA LEY PARA LA PROMOCIÓN DE VALORES Y CULTURA DE LA LEGALIDAD DEL ESTADO DE NUEVO LEÓN.....	8-9
DECRETO NÚM. 202. POR EL QUE SE EXPIDE EL DECRETO DE FOMENTO AL EMPLEO.....	10-13
DECRETO NÚM. 203. POR EL QUE SE EXPIDE EL DECRETO DE FOMENTO A LA VIVIENDA.....	14-18
DECRETO NÚM. 208. POR EL QUE SE AUTORIZAN LOS PRESUPUESTOS DE INGRESOS PARA EL AÑO DE 2015, A LOS R. AYUNTAMIENTOS DE ARAMBERRI, DOCTOR ARROYO, GALEANA, GENERAL ZARAGOZA, GUADALUPE, ITURBIDE, MIER Y NORIEGA, Y MONTERREY, NUEVO LEÓN.....	19-30
DECRETO NÚM. 209. POR EL QUE SE APRUEBAN LOS VALORES UNITARIOS DE SUELO DERIVADOS DE NUEVOS FRACCIONAMIENTOS PRESENTADOS POR EL R. AYUNTAMIENTO DE GUADALUPE, NUEVO LEÓN, PARA EL EJERCICIO FISCAL 2015.....	31-32
DECRETO NÚM. 210. POR EL QUE SE APRUEBAN LOS VALORES UNITARIOS DE SUELO DERIVADOS DE LOS NUEVOS FRACCIONAMIENTOS E INCONFORMIDADES, PROPUESTOS POR EL R. AYUNTAMIENTO DE MONTERREY, PARA EL EJERCICIO FISCAL 2015.....	33-35
DECRETO NÚM. 211. POR EL SE AUTORIZAN LOS PRESUPUESTOS DE INGRESOS PARA EL AÑO DE 2015, A LOS R. AYUNTAMIENTOS DE ALLENDE, APODACA, CADEREYTA JIMÉNEZ, GENERAL TERÁN, HUALAHUISES, LINARES, MONTEMORELOS, RAYONES, Y SANTIAGO, NUEVO LEÓN.....	36-49
DECRETO NÚM. 212. POR EL QUE SE APRUEBAN LOS VALORES UNITARIOS DE SUELO DERIVADO DE LOS NUEVOS FRACCIONAMIENTOS, Y REVALORIZACIONES, PROPUESTO POR EL R. AYUNTAMIENTO DE APODACA, NUEVO LEÓN, PARA EL EJERCICIO FISCAL 2015.....	50-53



Directorio

Rodrigo Medina de la Cruz
Gobernador Constitucional del
Estado de Nuevo León

Pedro Quezada Bautista
Coordinador de Asuntos Jurídicos

Alvaro Ibarra Hinojosa
Secretario General de Gobierno

Verónica Dávila Moya
Responsable del Periódico Oficial del Estado

ACUERDO POR EL CUAL SE DAN A CONOCER EL CALENDARIO DE ENTREGA, LAS FÓRMULAS Y LAS VARIABLES, ASÍ COMO LOS PORCENTAJES Y MONTOS ESTIMADOS DE LAS PARTICIPACIONES FEDERALES Y ESTATALES, QUE RECIBIRÁ CADA MUNICIPIO DEL ESTADO DE NUEVO LEÓN PARA EL EJERCICIO FISCAL 2014..... 242-264

ACUERDO POR EL QUE SE DAN A CONOCER EL COEFICIENTE DE DISTRIBUCIÓN PRELIMINAR DE 2014 PARA EL PERIODO ENERO A JUNIO DEL PRESENTE AÑO; LA DISTRIBUCIÓN DE LA PARTICIPACIONES ENTREGADAS A LOS MUNICIPIOS EN EL MISMO PERIODO CON BASE EN EL CUAL EN EL COEFICIENTE PRELIMINAR; EL COEFICIENTE DEFINITIVO DE 2014; EL CÁLCULO DE LAS PARTICIPACIONES ENTREGADAS EN DICHO PERÍODO CON BASE EN EL COEFICIENTE DEFINITIVO; ASÍ COMO LOS SALDOS QUE RESULTEN RESPECTO DE LOS MUNICIPIOS DEL ESTADO DE NUEVO LEÓN POR EL AJUSTE DE LAS PARTICIPACIONES EN EL MISMO PERÍODO..... 265-283

▪ **AGENCIA PARA LA RACIONALIZACIÓN Y MODERNIZACIÓN DEL SISTEMA DE TRANSPORTE PÚBLICO DE NUEVO LEÓN.**

AVISO A TODOS LOS CONCESIONARIOS DE VEHÍCULOS DEL SERVICIO PÚBLICO EN SU MODALIDAD DE ALQUILER DEL ESTADO DE NUEVO LEÓN, POR EL QUE SE LES NOTIFICA LA OBLIGATORIEDAD DE VERIFICAR EL TAXÍMETRO CON LAS TARIFAS AUTORIZADAS..... 284-287



AYUNTAMIENTOS.

▪ **R. AYUNTAMIENTO DEL MUNICIPIO DE MONTERREY, NUEVO LEÓN.**

ACUERDOS DE LA SESIÓN ORDINARIA DE FECHA 24 DE DICIEMBRE DE 2014:

SE OTORGA A LA PRESIDENTA MUNICIPAL C. MARGARITA ALICIA ARELLANES CERVANTES, AUTORIZACIÓN PARA EXCUSARSE DE DESEMPEÑAR EL CARGO DE PRESIDENTA MUNICIPAL POR TIEMPO INDEFINIDO..... 288-290

SE APRUEBA LA REFORMA DEL REGLAMENTO DE ZONIFICACIÓN Y USO DE SUELO DEL MUNICIPIO DE MONTERREY, NUEVO LEÓN..... 291-292

SE APRUEBA LA REFORMA DEL REGLAMENTO DE PROTECCIÓN CIVIL DE LA CIUDAD DE MONTERREY, NUEVO LEÓN..... 293-295

SE APRUEBA LA REFORMA DEL REGLAMENTO DE VIALIDAD Y TRÁNSITO DEL MUNICIPIO DE MONTERREY, NUEVO LEÓN..... 296-305

SEXTA MODIFICACIÓN AL PRESUPUESTO DE EGRESOS PARA EL EJERCICIO FISCAL 2014..... 306-308

PRESUPUESTO DE EGRESOS PARA EL EJERCICIO FISCAL 2015..... 309-311



MUNICIPIO DE LA CIUDAD DE MONTERREY
TESORERIA MUNICIPAL

6ª MODIFICACIÓN AL PRESUPUESTO DE EGRESOS PARA EL AÑO 2014
(PESOS)

Municipio de la Ciudad de Monterrey, Nuevo León	
Sexta Modificación al Presupuesto de Egresos para el Ejercicio Fiscal 2014	
Clasificador por Objeto del Gasto	Importe
Total	\$ 4,966,741,073.82
Servicios Personales	\$ 1,583,065,348.63
Remuneraciones al Personal de Carácter Permanente	\$ 744,505,919.97
Remuneraciones al Personal de Carácter Transitorio	\$ 20,227,621.86
Remuneraciones Adicionales y Especiales	\$ 271,638,190.25
Seguridad Social	\$ -
Otras Prestaciones Sociales y Económicas	\$ 532,777,135.55
Previsiones	\$ -
Pago de Estímulos a Servidores Públicos	\$ 13,916,481.00
Materiales y Suministros	\$ 403,194,595.18
Materiales de Administración, Emisión de Documentos y Artículos Oficiales	\$ 11,087,596.66
Alimentos y Utensilios	\$ 25,489,189.40
Materias Primas y Materiales de Producción y Comercialización	\$ -
Materiales y Artículos de Construcción y Comercialización	\$ 70,906,529.54
Productos Químicos, Farmacéuticos y de Laboratorio	\$ 127,570,077.10
Combustibles, Lubricantes y Aditivos	\$ 106,126,092.66
Vestuario, Blancos, Prendas de Protección y Artículos Deportivos	\$ 32,894,874.56
Materiales y Suministros para Seguridad	\$ 15,297,611.28
Herramientas, Refacciones y Accesorios Menores	\$ 13,822,623.98
Servicios Generales	\$ 866,170,650.81
Servicios Básicos	\$ 177,650,522.18
Servicios de Arrendamiento	\$ 104,472,502.58
Servicios Profesionales, Científicos, Técnicos y Otros Servicios	\$ 121,837,447.62
Servicios Financieros, Bancarios y Comerciales	\$ 44,726,109.56
Servicios de Instalación, Reparación, Mantenimiento y Conservación	\$ 136,605,968.16
Servicios de Comunicación social y Publicidad	\$ 83,338,366.84
Servicios de Traslados y Viáticos	\$ 2,725,393.27
Servicios Oficiales	\$ 34,339,943.34
Otros Servicios Generales	\$ 160,474,397.26
Transferencia, Asignaciones, Subsidios y Otras Ayudas	\$ 421,314,657.10
Transferencias Internas y Asignaciones del Sector Público	\$ 31,500,000.00
Transferencias al Resto del Sector Público	\$ -
Subsidios y Subvenciones	\$ -
Ayudas Sociales	\$ 64,177,406.82
Pensiones y Jubilaciones	\$ 325,637,250.28
Transferencias a Fideicomisos, Mandatos y Otros Análogos	\$ -
Transferencias a la Seguridad Social	\$ -
Donativos	\$ -
Transferencias al Exterior	\$ -





MUNICIPIO DE LA CIUDAD DE MONTERREY
TESORERIA MUNICIPAL
6ª MODIFICACIÓN AL PRESUPUESTO DE EGRESOS PARA EL AÑO 2014
(PESOS)

Municipio de la Ciudad de Monterrey, Nuevo León	
Sexta Modificación al Presupuesto de Egresos para el Ejercicio Fiscal 2014	
Clasificador por Objeto del Gasto	Importe
Bienes Muebles, Inmuebles e Intangibles	\$ 92,744,493.04
Mobiliario y Equipo de Administración	\$ 15,744,766.38
Mobiliario y Equipo Educativo y Recreativo	\$ 1,204,863.55
Equipo e Instrumental Médico y de Laboratorio	\$ 102,615.01
Vehículos y Equipo de Transporte	\$ 65,682,969.50
Equipo de Defensa y Seguridad	\$ 3,521,575.85
Maquinaria, Otros Equipos y Herramientas	\$ 6,003,491.42
Activos Biológicos	\$ -
Bienes Inmuebles	\$ -
Activos Intangibles	\$ 484,211.33
Inversión Pública	\$ 1,200,161,816.02
Obra Pública en Bienes de Dominio Público	\$ 1,170,978,630.17
Obra Pública en Bienes Propios	\$ 24,183,185.85
Proyectos Productivos y Acciones de Fomento	\$ 5,000,000.00
Inversiones Financieras y Otras Provisiones	\$ -
Inversiones para el Fomento de Actividades Productivas	\$ -
Acciones y Participaciones de Capital	\$ -
Compra de Títulos y Valores	\$ -
Concesión de Préstamos	\$ -
Inversiones de Fideicomisos, Mandatos y Otros Análogos	\$ -
Otras Inversiones Financieras	\$ -
Provisiones para Contingencias y Otras Erogaciones Especiales	\$ -
Participaciones y Aportaciones	\$ 1,000,000.00
Participaciones	\$ -
Aportaciones	\$ -
Convenios	\$ 1,000,000.00
Deuda Pública	\$ 399,089,513.04
Amortización de la Deuda Pública	\$ 80,235,586.23
Intereses de la Deuda Pública	\$ 156,028,353.75
Comisiones de la Deuda Pública	\$ -
Gastos de la Deuda Pública	\$ -
Costo por Cobertura	\$ -
Apoyos Financieros	\$ -
Adeudos de Ejercicios Fiscales Anteriores (ADEFAS)	\$ 162,825,573.06


 C. MARGARITA ALICIA ARELLANES CERVANTES
 PRESIDENTA MUNICIPAL


 C. JULIÁN HERNÁNDEZ SANTILLÁN
 TESORERO MUNICIPAL


 C. JESÚS GUADALUPE HURTADO RODRÍGUEZ
 SECRETARIO DEL R. AYUNTAMIENTO


 C. DAVID REX OCHOA PÉREZ
 C. SINDICO PRIMERO

2





MUNICIPIO DE LA CIUDAD DE MONTERREY
TESORERIA MUNICIPAL

6ª MODIFICACIÓN AL PRESUPUESTO DE EGRESOS PARA EL AÑO 2014
(PESOS)

Municipio de la Ciudad de Monterrey, Nuevo León	
Sexta Modificación al Presupuesto de Egresos para el Ejercicio Fiscal 2014	
Clasificación Administrativa	Importe
Total	\$ 4,966,741,073.82
Órgano Ejecutivo Municipal	\$ 4,935,241,073.82
Otras Entidades Paraestatales y organismos	\$ 31,500,000.00

Municipio de la Ciudad de Monterrey, Nuevo León	
Sexta Modificación al Presupuesto de Egresos para el Ejercicio Fiscal 2014	
Clasificador Funcional del Gasto	Importe
Total	\$ 4,966,741,073.82
Gobierno	\$ 1,657,880,808.13
Desarrollo Social	\$ 2,780,398,908.94
Desarrollo Económico	\$ 97,871,843.71
Otras no clasificadas en funciones anteriores	\$ 430,589,513.04

Municipio de la Ciudad de Monterrey, Nuevo León	
Sexta Modificación al Presupuesto de Egresos para el Ejercicio Fiscal 2014	
Clasificador por Tipo de Gasto	Importe
Total	\$ 4,966,741,073.82
Gasto Corriente	\$ 4,631,476,104.65
Gasto de Capital	\$ 92,203,809.88
Amortización de la deuda y disminución de pasivos	\$ 243,061,159.29


C. MARGARITA ALICIA ARELLANES CERVANTES
PRESIDENTA MUNICIPAL


C. JULIÁN HERNÁNDEZ SANTILLÁN
TESORERO MUNICIPAL


C. JESÚS GUADALUPE HURRADO RODRÍGUEZ
SECRETARIO DEL R. AYUNTAMIENTO


C. DAVID REX OCHOA PÉREZ
C. SINDICO PRIMERO

M MONTERREY
1883 2013 LA CASA DE TODOS



Periódico Oficial

GOBIERNO CONSTITUCIONAL DEL ESTADO LIBRE Y SOBERANO DE NUEVO LEÓN



Monterrey, Nuevo León - Lunes - 2 de Febrero de 2015

Índice



PODER JUDICIAL DEL ESTADO DE NUEVO LEÓN



AYUNTAMIENTOS



Registrado como artículo de segunda clase el 18 de septiembre de 1903.

Publicaciones ordinarias: **Lunes, Miércoles y Viernes**

Sumario



PODER JUDICIAL DEL ESTADO DE NUEVO LEÓN.

▪ TRIBUNAL SUPERIOR DE JUSTICIA.

H. CONSEJO DE LA JUDICATURA.

ACUERDO GENERAL 2/2015 DEL PLENO DEL CONSEJO DE LA JUDICATURA DEL ESTADO, POR EL QUE SE MODIFICA Y ADICIONA EL DIVERSO 24/2014, RELATIVO A LA CREACIÓN DEL JUZGADO DE EXHORTOS Y CARTAS ROGATORIAS DEL ESTADO, ASÍ COMO LAS REGLAS PARA SU JURISDICCIÓN, COMPETENCIA, DOMICILIO OFICIAL Y FECHA DE INICIO DE FUNCIONES.....	4-6
---	-----



AYUNTAMIENTOS.

▪ R. AYUNTAMIENTO DEL MUNICIPIO DE MONTERREY, NUEVO LEÓN

SÉPTIMA MODIFICACIÓN AL PRESUPUESTO DE EGRESOS PARA EL EJERCICIO FISCAL 2014.....	7-9
---	-----

PRIMERA MODIFICACIÓN AL PRESUPUESTO DE EGRESOS PARA EL EJERCICIO FISCAL 2015.....	10-12
---	-------

▪ R. AYUNTAMIENTO DEL MUNICIPIO DE ALLENDE, NUEVO LEÓN

QUINTA MODIFICACIÓN AL PRESUPUESTO DE EGRESOS PARA EL EJERCICIO FISCAL 2014.....	13
--	----

PRIMERA MODIFICACIÓN AL PRESUPUESTO DE EGRESOS PARA EL EJERCICIO FISCAL 2015.....	14
---	----

▪ R. AYUNTAMIENTO DEL MUNICIPIO DE SAN NICOLÁS DE LOS GARZA, NUEVO LEÓN

ACUERDO DE LA SESIÓN ORDINARIA DE FECHA 22 DE ENERO DE 2015, SE APROBÓ SOMETER A CONSULTA PÚBLICA EL REGLAMENTO INTERNO DE LA SECRETARÍA DE SEGURIDAD DEL MUNICIPIO DE SAN NICOLÁS DE LOS GARZA, NUEVO LEÓN.....	15
--	----



Directorio

Rodrigo Medina de la Cruz
Gobernador Constitucional del
Estado de Nuevo León

Pedro Quezada Bautista
Coordinador de Asuntos Jurídicos

Alvaro Ibarra Hinojosa
Secretario General de Gobierno

Verónica Dávila Moya
Responsable del Periódico Oficial del Estado




MUNICIPIO DE LA CIUDAD DE MONTERREY
TESORERIA MUNICIPAL
7ª MODIFICACIÓN AL PRESUPUESTO DE EGRESOS PARA EL AÑO 2014
(PESOS)

Municipio de la Ciudad de Monterrey, Nuevo León	
Séptima Modificación al Presupuesto de Egresos para el Ejercicio Fiscal 2014	
Clasificador por Objeto del Gasto	Importe
Total	\$ 5,244,557,301.72
Servicios Personales	\$ 1,734,816,076.62
Remuneraciones al Personal de Carácter Permanente	\$ 871,697,064.06
Remuneraciones al Personal de Carácter Transitorio	\$ 21,520,206.66
Remuneraciones Adicionales y Especiales	\$ 283,886,348.31
Seguridad Social	
Otras Prestaciones Sociales y Económicas	\$ 543,481,027.60
Previsiones	
Pago de Estímulos a Servidores Públicos	\$ 14,231,430.00
Materiales y Suministros	\$ 448,381,274.90
Materiales de Administración, Emisión de Documentos y Artículos Oficiales	\$ 11,515,071.51
Alimentos y Utensilios	\$ 22,634,435.19
Materias Primas y Materiales de Producción y Comercialización	
Materiales y Artículos de Construcción y Comercialización	\$ 95,619,980.87
Productos Químicos, Farmacéuticos y de Laboratorio	\$ 141,676,460.50
Combustibles, Lubricantes y Aditivos	\$ 124,266,019.32
Vestuario, Blancos, Prendas de Protección y Artículos Deportivos	\$ 29,427,734.38
Materiales y Suministros para Seguridad	\$ 15,151,408.40
Herramientas, Refacciones y Accesorios Menores	\$ 8,090,164.72
Servicios Generales	\$ 1,033,516,306.77
Servicios Básicos	\$ 207,752,238.79
Servicios de Arrendamiento	\$ 139,666,275.72
Servicios Profesionales, Científicos, Técnicos y Otros Servicios	\$ 175,694,305.10
Servicios Financieros, Bancarios y Comerciales	\$ 45,291,420.16
Servicios de Instalación, Reparación, Mantenimiento y Conservación	\$ 140,369,255.55
Servicios de Comunicación social y Publicidad	\$ 133,343,637.33
Servicios de Traslados y Viáticos	\$ 1,761,381.12
Servicios Oficiales	\$ 17,642,079.59
Otros Servicios Generales	\$ 171,995,713.41
Transferencia, Asignaciones, Subsidios y Otras Ayudas	\$ 487,856,271.72
Transferencias Internas y Asignaciones del Sector Público	\$ 31,500,000.00
Transferencias al Resto del Sector Público	
Subsidios y Subvenciones	
Ayudas Sociales	\$ 53,657,188.13
Pensiones y Jubilaciones	\$ 402,699,083.59
Transferencias a Fideicomisos, Mandatos y Otros Análogos	
Transferencias a la Seguridad Social	
Donativos	
Transferencias al Exterior	




MUNICIPIO DE LA CIUDAD DE MONTERREY
TESORERIA MUNICIPAL
7ª MODIFICACIÓN AL PRESUPUESTO DE EGRESOS PARA EL AÑO 2014
(PESOS)

Municipio de la Ciudad de Monterrey, Nuevo León	
Séptima Modificación al Presupuesto de Egresos para el Ejercicio Fiscal 2014	
Clasificador por Objeto del Gasto	Importe
Bienes Muebles, Inmuebles e Intangibles	\$ 93,498,792.56
Mobiliario y Equipo de Administración	\$ 17,613,699.79
Mobiliario y Equipo Educativo y Recreativo	\$ 1,311,043.22
Equipo e Instrumental Médico y de Laboratorio	\$ 349,526.53
Vehículos y Equipo de Transporte	\$ 65,583,655.68
Equipo de Defensa y Seguridad	\$ 3,521,575.85
Maquinaria, Otros Equipos y Herramientas	\$ 4,371,078.82
Activos Biológicos	
Bienes Inmuebles	
Activos Intangibles	\$ 748,212.67
Inversión Pública	\$ 1,049,490,156.03
Obra Pública en Bienes de Dominio Público	\$ 1,037,451,036.00
Obra Pública en Bienes Propios	\$ 12,039,120.03
Proyectos Productivos y Acciones de Fomento	\$ -
Inversiones Financieras y Otras Provisiones	
Inversiones para el Fomento de Actividades Productivas	
Acciones y Participaciones de Capital	
Compra de Títulos y Valores	
Concesión de Préstamos	
Inversiones de Fideicomisos, Mandatos y Otros Análogos	
Otras Inversiones Financieras	
Provisiones para Contingencias y Otras Erogaciones Especiales	
Participaciones y Aportaciones	\$ 3,720,000.00
Participaciones	
Aportaciones	
Convenios	\$ 3,720,000.00
Deuda Pública	\$ 393,278,423.12
Amortización de la Deuda Pública	\$ 80,235,586.23
Intereses de la Deuda Pública	\$ 156,028,353.75
Comisiones de la Deuda Pública	
Gastos de la Deuda Pública	
Costo por Cobertura	
Apoyos Financieros	
Adeudos de Ejercicios Fiscales Anteriores (ADEFAS)	\$ 157,014,483.14


 LIC. NORMA PAOLA MATA ESPARZA
 ENCARGADA DEL DESPACHO DE LA
 PRESIDENCIA MUNICIPAL


 C. JULIÁN HERNÁNDEZ SANTILLÁN
 TESORERO MUNICIPAL


 C. JESÚS GUADALUPE HURTADO RODRIGUEZ
 SECRETARIO DE AYUNTAMIENTO


 C. DAVID REX OCHOA PÉREZ
 C. SINDICO PRIMERO

 **MONTERREY**
 2012-2015 LA CASA DE TODOS



MUNICIPIO DE LA CIUDAD DE MONTERREY
TESORERIA MUNICIPAL
7ª MODIFICACIÓN AL PRESUPUESTO DE EGRESOS PARA EL AÑO 2014
(PESOS)

Municipio de la Ciudad de Monterrey, Nuevo León	
Séptima Modificación al Presupuesto de Egresos para el Ejercicio Fiscal 2014	
Clasificación Administrativa	Importe
Total	\$ 5,244,557,301.72
Órgano Ejecutivo Municipal	\$ 5,213,057,301.72
Otras Entidades Paraestatales y organismos	\$ 31,500,000.00

Municipio de la Ciudad de Monterrey, Nuevo León	
Séptima Modificación al Presupuesto de Egresos para el Ejercicio Fiscal 2014	
Clasificador Funcional del Gasto	Importe
Total	\$ 5,244,557,301.72
Gobierno	\$ 1,852,151,068.37
Desarrollo Social	\$ 2,847,942,631.89
Desarrollo Económico	\$ 119,685,178.34
Otras no clasificadas en funciones anteriores	\$ 424,778,423.12

Municipio de la Ciudad de Monterrey, Nuevo León	
Séptima Modificación al Presupuesto de Egresos para el Ejercicio Fiscal 2014	
Clasificador por Tipo de Gasto	Importe
Total	\$ 5,244,557,301.72
Gasto Corriente	\$ 4,913,808,439.79
Gasto de Capital	\$ 93,498,792.56
Amortización de la deuda y disminución de pasivos	\$ 237,250,069.37

LIC. NORMA PAOLA MATA ESPARZA
 ENCARGADA DEL DESPACHO DE LA
 PRESIDENCIA MUNICIPAL

C. JULIÁN HERNÁNDEZ SANTILLÁN
 TESORERO MUNICIPAL

C. JESÚS GUADALUPE HURTADO RODRÍGUEZ
 SECRETARIO DEL AYUNTAMIENTO

C. DAVID REX OCHOA PÉREZ
 C. SINDICO PRIMERO



ANEXOS

e).- Donativos en Especie que fueron recibidos durante el ejercicio 2014 .

Donativos en Especie que fueron recibidos durante el ejercicio 2014, mediante recibo solicitado para tal efecto

EMPRESA QUE OTORGA EL DONATIVO	DONATIVO	FECHA	RECIBO No
HOME DEPOT MEXICO S. DE R.L. DE C.V.	209 cajas de plástico de 75L de colores azul/verde y rosa/morado	11/02/2014	345000003488
POLIMEROS ADHESIVOS Y DERIVADOS, S.A DE C.V.	5 cubetas de cemento plástico IMPAC	19/03/2014	345000005141
BANCO SANTANDER DE MEXICO, S.A. DE C.V.	118 piezas de mobiliario y artículos de oficina y equipo de computo	11/04/2014	349000006866
POLIMEROS ADHESIVOS Y DERIVADOS, S.A DE C.V.	5 cubetas de cemento plástico IMPAC 5000N blanco	19/06/2014	341000006435
HERRAMENTAL MONTERREY S.A.	un taladro	23/06/2014	343000019064
ORGANIZACIÓN COMERCIAL KEY, S.A. DE C.V.	69 productos de limpieza	08/07/2014	341000006760
NOVASOL PRODUCTOS, S.A. DE C.V.	76 litros de pintura vinilica blanca	12/08/2014	341000008176
R&R DE MEXICO S.A. DE C.V.	4 cubetas de pintura de 19 litros de cada una de diferentes colores	18/08/2014	345000010526
MUEBLERIA STANDARD, S.A. DE C.V.	4 colchones KS, 20 box individuales, 1 box queen, 1 colchon queen, 1 refrigerador 8313, 2 bultos con patas p/box	20/08/2014	347000013344
HOME DEPOT MEXICO S. DE R.L. DE C.V.	30 equipos de computo marca DELL MOD. OPTIPLEX 360 M. RAM 2GB DISCO DURO DE 150 GB PROCESADOR DUAL CORE	27/08/2014	341000008489
CHRISTUS MUGUERZA SISTEMAS HOSPITALARIOS S.A. DE C.V.	Bienes, goce y uso de servicios	15/12/2014	346000020603
HOME DEPOT MEXICO S. DE R.L. DE C.V.	556 piezas	18/12/2014	343000022468
PLAZA LAS AMERICAS S.A. DE C.V.	899.30 M2 de construcción con valor de \$ 1,605,777.07 (un millón, seiscientos cinco mil setecientos setenta y siete pesos 07/100) más el IVA. Con los que se realizó obra gris de la casa mayor de la ciudad del Adulto Mayor ubicada en el parque CANOAS en la ciudad de Monterrey, N.L.	18/12/2014	346000020892