

**CUENTA PÚBLICA MUNICIPAL 2004
ADMINISTRACIÓN 2003 - 2006**

Tesorería Municipal de Monterrey

Período del 1° de Enero al 31 de Diciembre de 2004

**X.- INFORME DEL DETALLE DE BIENES
INMUEBLES AL 31 DE DICIEMBRE DE 2004**

DIRECCIÓN DE PATRIMONIO

JEFATURA DE BIENES INMUEBLES

ACTUALIZACIÓN PATRIMONIAL

RELACIÓN DE INMUEBLES POR EXPEDIENTE CATASTRAL PROPIEDAD DE MUNICIPIO DE MONTERREY AL 31 DE DICIEMBRE DE 2004

N°	EXP. CAT.	USO	UBICACIÓN	ÁREA EN M2	VALOR CATASTRAL TOTAL
1	01030002	CINE REFORMA	MADERO Y ARTEAGA	1,763.32	5,476,371.00
2	01064003	ESCUELA MUNICIPAL DE ARTES C.D.C.	ESCOBEDO NTE 642 INT	222.42	855,656.00
3	01064015	PLAZA DE LOS ENAMORADOS	E CARRANZA NTE	3,400.00	5,576,000.00
4	01072008	TEATRO MUNICIPAL CALDERON	JUAREZ NTE 529 Y TAPIA	453.29	1,813,160.00
5	01072017	BIBLIOTECA LA CIUDADELA, FELIPE GUERRA CASTRO	A JUAREZ NTE	489.76	1,586,822.00
6	01116153	LOCAL COMERCIAL, CERRADO	MERCADO JUAREZ, LOC-51 P BAJA	8.00	73,368.00
7	01116191	LOCAL COMERCIAL, CERRADO	MERCADO JUAREZ LOC-87 P BAJA	17.00	156,454.00
8	01116208	LOCAL COMERCIAL	MERCADO JUAREZ, LOC-102 P BAJA	16.00	146,736.00
9	01116210	LOCAL COMERCIAL, VENTA DE FRUTAS Y AGUAS FRESCAS	MERCADO JUAREZ, L-104Y105 P BAJ	29.00	264,318.00
10	01116211	LOCAL COMERCIAL, VENTA DE HIERBAS MEDICINALES	MERCADO JUAREZ, LOC-106 P BAJA	14.00	130,879.00
11	01116282	LOCAL COMERCIAL, HIERBERIA	MERCADO JUAREZ, LOC-182 P BAJA	12.00	110,052.00
12	01116304	LOCAL COMERCIAL, HERBARIO SAN JOSE	MERCADO JUAREZ, LOC-203 P BAJA	32.00	289,893.00
13	01116315	OFICINA DE RECREACION POPULAR-SECRET. DE DESARROLLO	MERCADO JUAREZ, LOC-4	153.00	1,400,725.00
14	01116316	OFICINA DE RECREACION POPULAR-SECRET. DE DESARROLLO	MERCADO JUAREZ, LOC-5	135.00	1,236,741.00
15	01116317	OFICINAS DE PAGO PREDIAL-TESORERIA MUNICIPAL	MERCADO JUAREZ, LOC-6	153.00	1,402,913.00
16	01116318	OFICINAS DE PAGO PREDIAL-TESORERIA MUNICIPAL	MERCADO JUAREZ, LOC-7	59.00	541,933.00
17	01116319	OFICINAS DE PAGO PREDIAL-TESORERIA MUNICIPAL	MERCADO JUAREZ, LOC-7A	59.00	541,933.00
18	01116388	LOCAL COMERCIAL	MERCADO JUAREZ, LOC-87	11.00	100,334.00
19	01116412	PLANTA MEZZANNINE -CIRCULACIÓN Y RAMPA DE ACCESO	MERCADO JUAREZ, LOC-M-111	22.00	200,668.00
20	01116413	PLANTA MEZZANNINE-CIRCULACIÓN Y RAMPA DE ACCESO	MERCADO JUAREZ, LOC-M-112	22.00	202,856.00
21	01157017	PLAZA DEL ROBLE	15 DE MAYO Y GUERRERO	1,748.35	3,147,030.00
22	01163001	PLAZA	ZARAGOZA Y PRIV 5 DE MAYO	4,300.00	9,180,500.00
23	01175006	TRIBUNALES MENORES	MATAMOROS Y GARIBALDI	1,151.45	2,274,113.00
24	01184008	P/ REUBICACION DE COMERCIANTES	PADRE MIER PTE	7,804.07	15,295,977.00
25	01201014	PLAZA MORELOS	MORELOS E HIDALGO	420.40	1,681,600.00
26	01207001	MUSEO METROPOLITANO DE Monterrey	AVE ZARAGOZA E HIDALGO	1,783.00	5,562,960.00
27	01214001	PLAZA ZARAGOZA Y PALACIO MUNICIPAL	ZARAGOZA Y ZUAZUA	13,151.25	32,615,100.00
28	01216010	MERCADO COLON, OFICINAS SEDUE MUNICIPAL, DESAFECTADO	V HUGO Y GARIBALDI	4,666.76	26,462,608.00
29	01216011	VIALIDADES DEL MERCADO COLON	VICTOR HUGO	5,201.72	11,937,947.00
30	01221001	PALACIO MUNICIPAL	G PRIETO Y CONSTITUCION	5,980.65	16,267,368.00
31	01233001	PLAZA	CONSTITUCION Y JUAREZ	3,849.00	16,454,475.00
32	01234016	PLAZA	JUAREZ Y CONST	813.25	3,220,470.00
33	01244001	PLAZA, JUNTO AL MERCADO COLON, DESAFECTADO P/FIDEICOMISO	JUAREZ Y V HUGO	854.79	2,845,800.00
34	01250001	PLAZA HIDALGO	ZARAGOZA Y OCAMPO	3,053.65	8,550,220.00
35	02098043	PLAZA GUADALAJARA	CONSTITUCION	8,036.94	24,110,820.00
36	02103018	PLAZA DE LOS COMPOSITORES, AGUSTIN LARA	CONSTITUCION	7,237.95	18,240,000.00
37	02112001	PLAZA ALAMEDA, BIBLIOTECA NUM. 12, OFIC. PASAPORTES	P SUAREZ Y ARAMBERRI	63,996.18	130,410,000.00
38	02113001	PLAZA LA PURISIMA	HIDALGO Y SERAFIN PE/A	7,665.00	17,437,875.00
39	03118004	SEGURIDAD PUBLICA DEL ESTADO	V CARRANZA Y ESPINOSA	1,033.84	5,120,483.00
40	03118005	COORDINACION DE JUECES AUXILIARES, DIRECCION DE CONCERTACIÓN	V CARRANZA Y R MARTINEZ	1,969.90	8,184,961.00
41	03143005	JARDIN DE NIÑOS PROFRA. FCA RAMIREZ ANGUIANO	A NERVO NTE 123	469.00	1,302,350.00
42	03144002	CINE Monterrey	ARAMBERRI PRIV ALAMEDA	1,998.39	3,487,254.00
43	04055001	ESC. PRIM. NUEVO LEÓN	F U GOMEZ Y TREVII/O	5,947.11	14,645,571.00
44	04057001	PLAZA DEL CHORRO	TREVII/O ARISTA E I GARZA	6,400.00	7,257,600.00
45	04069003	ESCUELA PRIMARIA EDMUNDO DE AMICIS	I GARZA OTE 930	351.12	1,004,932.00

DIRECCIÓN DE PATRIMONIO

JEFATURA DE BIENES INMUEBLES

ACTUALIZACIÓN PATRIMONIAL

RELACIÓN DE INMUEBLES POR EXPEDIENTE CATASTRAL PROPIEDAD DE MUNICIPIO DE MONTERREY AL 31 DE DICIEMBRE DE 2004

N°	EXP. CAT.	USO	UBICACIÓN	ÁREA EN M2	VALOR CATASTRAL TOTAL
46	04094001	PLAZA DE LA LUZ	M M DEL LLANO Y P SANCHEZ	6,400.00	6,048,000.00
47	05009011	DIRECCION DEL REGISTRO CIVIL DEL ESTADO	WASHINGTON Y DR COSS	518.70	3,394,020.00
48	05071009	ESCUELA GUILLERMO PRIETO	GUILLERMO PRIETO 828	904.68	2,198,372.00
49	06020001	ESCUELA SECUNDARIA 33 PLINIO ORDOÑEZ	PALMERAS Y MANOLO MARTINEZ	7,520.00	5,685,120.00
50	06023001	PARQUE	PASEO DEL PRADO S N	3,200.00	3,148,800.00
51	06028001	ESCUELA PRIMARIA	ORQUIDEA Y ARISTA	2,805.00	1,918,620.00
52	06029001	PLAZA LA VICTORIA	BEGONIA ORQUIDEA DOBLADO	4,900.00	2,910,600.00
53	06042012	JARDIN DE NIÑOS VITO ALESIO ROBLES	GARDENIA 1125	1,260.00	1,755,292.00
54	06079001	ESCUELA PRIMARIA FCO. I. MADERO	AVE PROGRESO Y GALEANA	8,717.00	6,269,022.00
55	06103001	ESCUELA PRIMARIA MONTERREY	J MENDEZ S N Y HEROES	5,889.15	3,286,145.00
56	06170002	ESCUELA PRIMARIA 1° DE MAYO	2A VIDRIERA Y C DE LA CUE	2,702.00	2,112,964.00
57	06170003	ESCUELA PRIMARIA 1° DE MAYO	3A VIDRIERA Y C DE LA CUE	848.00	720,800.00
58	06170004	ESCUELA PRIMARIA 1° DE MAYO	3A VIDRIERA Y P SANCHEZ	961.93	817,640.00
59	06177001	PLAZA 1° DE MAYO	ITURBE DOBLADO CHAPULTEPE	143.75	113,850.00
60	06218001	ESCUELA PRIMARIA	J M GARZA J VRREAL S N	6,936.39	4,638,385.00
61	06284001	REGULARIZACIONES	INDEPENDL1 1800-A	65.50	167,226.00
62	06284033	REGULARIZACIONES	LIBERTAD Y STO DOM L33 M284	93.50	254,152.00
63	06301001	JARDÍN DE NIÑOS	CHAPULTEPEC ROSITA	1,679.00	1,393,570.00
64	07002040	REGULARIZACIONES	PEDRO ASCENCIO COL INDEP	104.75	58,549.00
65	07011015	REGULARIZACIONES	PRIV PASQUEL L11 M11	113.73	39,805.00
66	07011016	REGULARIZACIONES	PRIV PASQUEL L12 M11	115.04	40,264.00
67	07011018	REGULARIZACIONES	PRIV PASQUEL L14 M11	57.80	20,230.00
68	07011025	REGULARIZACIONES	PRIV PASQUEL L20 M11	39.20	13,720.00
69	07011026	REGULARIZACIONES	PRIV PASQUEL L7 M11	116.61	40,813.00
70	07011028	REGULARIZACIONES	PRIV PASQUEL L6 M11	97.74	34,209.00
71	07011030	REGULARIZACIONES	PRIV PASQUEL L4 M11	56.84	19,894.00
72	07011031	REGULARIZACIONES	PRIV PASQUEL L3 M11	15.00	5,250.00
73	07026001	LOCAL MERCADO DIAZ ORDAZ	AV INDEP Y QUERETARO S N	336.00	1,167,356.00
74	07026002	LOCAL MERCADO DIAZ ORDAZ	AVE INDEP PTE 106	339.39	968,498.00
75	07026003	LOCAL MERCADO DIAZ ORDAZ	AVE INDEP PTE 108	158.22	490,050.00
76	07026004	LOCAL MERCADO DIAZ ORDAZ	AVE INDEP PTE 110	135.54	450,775.00
77	07026006	LOCAL MERCADO DIAZ ORDAZ	16 DE SEPT S N INDEP	150.00	265,178.00
78	07026010	LOCAL MERCADO DIAZ ORDAZ	QUERETARO 316	395.98	384,306.00
79	07026012	LOCAL MERCADO DIAZ ORDAZ	QUERETARO 312 SUR INDEP	228.00	225,768.00
80	07026013	LOCAL MERCADO DIAZ ORDAZ	QUERETARO SUR 310	243.02	252,159.00
81	07026014	LOCAL MERCADO DIAZ ORDAZ	QUERETARO 308	325.42	365,864.00
82	07026015	LOCAL MERCADO DIAZ ORDAZ	QUERETARO 306 306A Y 308	183.63	531,971.00
83	07026016	LOCAL MERCADO DIAZ ORDAZ	QUERETARO SUR 304 INDEP	99.65	109,561.00
84	07027004	BODEGA PATRIMONIO	AVE INDEP 104 Y 106	983.00	2,543,356.00
85	07028002	SINDICATO BUROCRATAS MUNICIPALES	AVE INDEPENDENCIA 226	1,943.28	4,432,000.00
86	07055001	ESCUELA PRIMARIA	2 DE ABRIL Y JALISCO	7,568.64	9,950,466.00
87	07069004	BODEGA DE LA DIRECCION DE MANTENIMIENTO	2 DE ABRIL OTE 412	126.37	244,516.00
88	07086001	ESCUELA PRIMARIA	CASTELAR Y COLIMA INDEPEN	3,011.11	2,020,454.00
89	07094002	ESTACIONAMIENTO DE LA BASÍLICA	CASTELAR	2,425.26	2,515,061.00
90	07094003	ESTACIONAMIENTO DE LA BASÍLICA	TEPEYAC OTE 307 INDEPENDE	628.50	584,575.00

DIRECCIÓN DE PATRIMONIO

JEFATURA DE BIENES INMUEBLES

ACTUALIZACIÓN PATRIMONIAL

RELACIÓN DE INMUEBLES POR EXPEDIENTE CATASTRAL PROPIEDAD DE MUNICIPIO DE MONTERREY AL 31 DE DICIEMBRE DE 2004

N°	EXP. CAT.	USO	UBICACIÓN	ÁREA EN M2	VALOR CATASTRAL TOTAL
91	07097006	CAPILLA DE VELACIÓN	NUEVA INDEPENDENCIA INDEP	400.00	280,000.00
92	07098034	ÁREA MUNICIPAL	J DEL CARMEN S/N	106.57	55,637.00
93	07100006	ÁREA MUNICIPAL	TLAXCALA 904 SUR	280.89	233,613.00
94	07109027	REGULARIZACIONES	ESQ OCCIDENTE Y PRIV C-INDE	264.00	79,200.00
95	07109028	REGULARIZACIONES	OCCIDENTE ENTRE L PATZ Y PR	153.25	45,975.00
96	07109029	REGULARIZACIONES	OCCIDENTE ENTRE L PATZ Y PR	466.00	113,238.00
97	07109031	PLAZA	MORELIA ENTRE L PATZ Y PRIV	2,495.70	598,968.00
98	07140001	ESCUELA PRIMARIA HECTOR ANGEL MTZ V.	ZACATECAS	2,276.75	2,488,216.00
99	07140004	ORFANATO	QUERETARO Y L DE TAMIAHUA	750.00	911,085.00
100	07144013	REGULARIZACIONES	LAGO DE PATZCUARO 610	141.92	110,727.00
101	07144014	REGULARIZACIONES	LAGO DE PATZCUARO 608	148.42	114,627.00
102	07153032	INVASIONES	CAMPECHE S N	1,894.60	495,471.00
103	07154002	INVASIONES	COLIMA Y L PATZCUARO	10,164.00	2,456,148.00
104	07155021	ESC PRIM ABELARDO R. RDZ	COLIMA Y PATZCUARO	12,972.80	2,270,240.00
105	07171012	CASETA DE VIGILANCIA	PRIV OAXACA L M1	8.70	6,000.00
106	07181002	REGULARIZACIONES	PRIV VERACRUZ L2 M7	315.00	86,940.00
107	07181026	REGULARIZACIONES	PRIV OAXACA L26 M1	148.55	44,565.00
108	07181069	REGULARIZACIONES	PRIV TLAXCALA L69 M5	67.43	20,229.00
109	07181070	REGULARIZACIONES	PRIV TLAXCALA L70 M5	124.08	37,224.00
110	07181071	REGULARIZACIONES	PRIV TLAXCALA L71 M5	249.69	69,663.00
111	07181073	REGULARIZACIONES	PRIV TLAXCALA L73 M5	115.11	34,533.00
112	07181089	REGULARIZACIONES	PRIV TLAXCALA L89 M5	65.26	19,578.00
113	07181091	REGULARIZACIONES	PRIV TLAXCALA L91 M5	51.83	15,549.00
114	07181097	REGULARIZACIONES	PRIV OAXACA L97 M 1-B	79.75	23,925.00
115	07181102	REGULARIZACIONES	PRIV OAXACA L102M9	127.94	38,382.00
116	07181131	REGULARIZACIONES	COLIMA L131 M181	161.00	48,300.00
117	07181136	REGULARIZACIONES	COLIMA L136 M181	265.65	74,913.00
118	07181137	REGULARIZACIONES	COLIMA L137 M181	138.69	41,607.00
119	07181138	REGULARIZACIONES	COLIMA INT	80.80	21,573.00
120	07181139	REGULARIZACIONES	COLIMA	110.58	28,529.00
121	07181140	REGULARIZACIONES	PRIV LAGO DE FAMILIAHUA L140 M181	163.54	49,062.00
122	08012001	ESCUELA PRIMARIA	I COMONFORT Y V CARRANZA	7,460.78	2,556,371.00
123	08043033	CASETA DE POLICIA - LOTE INVADIDO POR PARTICULAR	BERNARDO REYES	117.16	117,160.00
124	08092001	ESCUELA PRIMARIA REVOLUCIÓN	B REYES Y ECHEVERRIA	11,845.00	13,022,397.00
125	08150003	PLAZA ALFREDO DE LEÓN	M NIETO Y FERROCARRIL	10,054.50	13,754,556.00
126	08212005	REGULARIZACIONES	PROL EDISON L-5 M-212	84.66	42,330.00
127	08212008	REGULARIZACIONES	PROL EDISON L-8 M-212	165.61	132,488.00
128	08212010	REGULARIZACIONES	JOSE JUSTO CORRO L-10 M-212	95.26	76,208.00
129	08212012	REGULARIZACIONES	JOSE JUSTO CORRO L-12 M-212	33.18	26,544.00
130	08212013	REGULARIZACIONES	JOSE JUSTO CORRO L-13 M-212	182.90	137,540.00
131	08212014	REGULARIZACIONES	JOSE JUSTO CORRO L-14 M-212	190.37	143,158.00
132	08212018	REGULARIZACIONES	FCO JAVIER ECHEVERRIA L-18 M-212	112.07	49,871.00
133	08212019	REGULARIZACIONES	FCO JAVIER ECHEVERRIA L-19 M-212	128.92	57,369.00
134	08212020	REGULARIZACIONES	FCO JAVIER ECHEVERRIA L-20 M-212	132.95	61,157.00
135	08212022	PLAZA	JOSE JUSTO CORRO L-22 M-212	5,800.90	2,059,319.00

DIRECCIÓN DE PATRIMONIO

JEFATURA DE BIENES INMUEBLES

ACTUALIZACIÓN PATRIMONIAL

RELACIÓN DE INMUEBLES POR EXPEDIENTE CATASTRAL PROPIEDAD DE MUNICIPIO DE MONTERREY AL 31 DE DICIEMBRE DE 2004

N°	EXP. CAT.	USO	UBICACIÓN	ÁREA EN M2	VALOR CATASTRAL TOTAL
136	08216035	UNIDAD DEP 10 DE MARZO	CENTENARIO DE ZAPATA L35M8	1,221.64	421,465.00
137	08216036	ESCUELA PRIMARIA Y BIBLIOTECA 10 DE MARZO	CENTENARIO DE ZAPATA L36 M8	2,197.11	659,133.00
138	09001001	CENTRO DE SALUD N° 2	F U GOMEZ Y CHAPULTEPEC	7,391.42	8,781,006.00
139	09098809	OFICINA CASA DE SAN ANTONIO LOCAL E, SECRET ADMINISTRACIÓN	AVE. FUNDIDORA, CINTERMEX	14.76	87,168.00
140	09098810	OFICINA CASA DE SAN ANTONIO LOCAL F, SECRET ADMINISTRACION	AVE. FUNDIDORA, CINTERMEX	11.80	69,729.00
141	09117001	PRIMARIA TRIUNFO DE LA REPUBLICA Y BILIOTECA CHURUBUSCO	SAN ANGEL Y TACUBAYA	6,297.00	4,502,355.00
142	09158001	PARQUE	GALICIA ARES Y VALENCIA	2,788.80	2,936,606.00
143	09171001	ÁREA MUNICIPAL	PRIV TACUBA L1 M171	900.00	1,170,000.00
144	10065001	ESCUELA PRIMARIA	F U GOMEZ E INDEP	2,467.00	2,341,183.00
145	10067001	ESCUELA PRIMARIA Y JARDIN DE NIÑOS Nicolás BRAVO	LIBERTAD Y FRESNO	2,100.00	1,596,000.00
146	10070005	GUARDERÍA INFANTIL Y PORCION INVADIDA	PALMA 1011	1,491.50	1,121,608.00
147	10071001	ESCUELA PRIMARIA	NOGALAR E INDEP	2,576.00	1,504,384.00
148	10074001	ESCUELA PRIMARIA	DURAZNO 2700	2,217.26	1,667,379.00
149	10076004	REGULARIZACIONES	INDEP COL MODERNA	70.00	56,000.00
150	10076010	REGULARIZACIONES	MANZANO 2804	120.00	255,544.00
151	10078019	REGULARIZACIONES	LIBERTAD	98.00	78,400.00
152	10078025	REGULARIZACIONES	INDEPENDENCIA	98.00	78,400.00
153	10080009	REGULARIZACIONES	INDEPEND L9 M80 MODERNA	98.00	78,400.00
154	10080012	REGULARIZACIONES	INDEPEND L12 M80 MODERNA	70.00	56,000.00
155	10080028	REGULARIZACIONES	INDEPEND L28 M80 MODERNA	280.00	212,800.00
156	10146026	ESCUELA PRIMARIA	2A MAGNOLIA	1,598.73	780,180.00
157	10160011	REGULARIZACIONES	PRIVADA GRANADO	264.96	211,968.00
158	10160012	REGULARIZACIONES	MAGNOLIA Y GRANADO	699.43	559,544.00
159	10160013	REGULARIZACIONES	CALLE GRANADO	247.43	197,944.00
160	10174001	ESCUELA SECUNDARIA 13 JOSE MA LUIS MORA	DURAZNO	10,816.77	5,110,923.00
161	10196021	POLIVALENTE	FRANCISCO MURGUIA 2303 CARR	70.19	78,192.00
162	10206006	ESCUELA PRIMARIA	FABRILES Y FF CC TAMPICO	4,438.59	2,063,944.00
163	10206024	ESCUELA PRIMARIA	FABRILES	6,479.27	2,575,509.00
164	10217001	ESCUELA PRIMARIA	FCO MURGUIA C TREVIO	7,719.00	4,067,913.00
165	10222002	INVASIÓN	FCO BELTRAN INT	353.57	241,311.00
166	10238001	PARQUE	L BLANCO Y H PEREZ	7,756.20	4,128,271.00
167	10272001	ESCUELA PRIMARIA	P A DE LA GARZA S N	7,533.80	6,328,392.00
168	10273001	GUARDERÍA INFANTIL	FABRILES S N	3,844.00	2,782,296.00
169	10277067	BALDÍO	P ELIZONDO	140.00	119,000.00
170	10285014	ESCUELA PRIMARIA	LUIS G URBINA	3,733.17	2,411,627.00
171	10285015	ESCUELA PRIMARIA	LUIS G URBINA	396.00	299,574.00
172	10287005	SERVICIOS PÚBLICOS DELEG. Sur, CUARTEL ORIENTE.	VIA A TAMPICO Y PLAN GPE	74,715.38	24,901,702.00
173	10289001	ÁREA MUNICIPAL	CHURUBUSCO Y J M GARZA	27,251.83	38,734,619.00
174	10311001	PLAZA DEL COMERCIO, CENTRO COMUNITARIO LUCIO BLANCO	R NAJERA Y F MURGUIA	182.40	155,040.00
175	10311002	PLAZA DEL COMERCIO	L G URBINA Y L BLANCO	4,741.64	2,861,579.00
176	10371001	PLAZA FCO. I. MADERO	J M GZA Y 21 DE MARZO	6,084.00	3,407,040.00
177	10372008	ESCUELA PRIMARIA	J M GARZA Y P DE S LUIS	1,445.85	1,835,179.00
178	10381001	JARDÍN DE NIÑOS	J DE LA BARRERA	4,200.00	2,352,000.00
179	10431016	CENTRO SOCIAL N° 8 ROTARIOS	FCO BELTRAN Y D BERLANGA	250.27	311,952.00
180	10432001	ESCUELA PRIMARIA Y BIBLIOTECA NUM. 7	FCO I MADERO Y P ELIZONDO	8,413.45	10,735,562.00

DIRECCIÓN DE PATRIMONIO

JEFATURA DE BIENES INMUEBLES

ACTUALIZACIÓN PATRIMONIAL

RELACIÓN DE INMUEBLES POR EXPEDIENTE CATASTRAL PROPIEDAD DE MUNICIPIO DE MONTERREY AL 31 DE DICIEMBRE DE 2004

N°	EXP. CAT.	USO	UBICACIÓN	ÁREA EN M2	VALOR CATASTRAL TOTAL
181	10502001	PARQUE	PALERMO Y CATANIA	4,271.02	3,448,848.00
182	10503001	ESCUELA SECUNDARIA	ITALIA Y FLORENCIA	13,219.00	7,534,830.00
183	10512001	GIMNASIO MODERNA	PABLO A DE LA GARZA CRUZ CON MAGNOLIA	41,425.25	25,729,023.00
184	10529001	ESCUELA PRIMARIA	ALHELI Y 20 DE NOVIEMBRE	6,314.57	3,315,148.00
185	10536001	ESCUELA SECUNDARIA	CATANIA Y NAPOLES	6,199.40	4,181,495.00
186	10543019	BODEGA DIRECCION DE COMERCIO, ANTES ESC. FORD 65	PRIV D ELIZONDO NTE	2,911.55	1,113,667.00
187	10544017	CENTRO SOCIAL BENJAMÍN SALINAS	N ROSITA Y M HERRERA	2,040.68	1,285,628.00
188	10548001	PARQUE	V REGIA Y PRIV DEL PARQUE	2,165.10	1,666,044.00
189	10681006	MERCADO POPULAR FRANCISCO VILLA	F U GOMEZ Y GARDENIA	1,898.68	1,801,847.00
190	10802001	PARQUE Y BIBLIOTECA TAMPICO	MALECON Y CHAIRES ADUANA	3,646.50	2,246,244.00
191	10817001	PARQUE	CERRO DEL TOPO M 817 L 1	2,438.40	2,015,337.00
192	10825001	BALDÍO	VILLA VERANO L1 M825	3,810.00	5,029,200.00
193	11034001	PLAZA BATALLA DE SANTA ISABEL	MADERO Y 20 DE NOV	4,886.23	11,587,030.00
194	11038001	PLAZA	CHAPALA OCOTLAN Y ZAPOPAN	8,895.25	14,010,018.00
195	11067009	ESCUELA MARIANO MATAMOROS	EDISON Y C SALAZAR	3,440.82	2,647,710.00
196	11089001	LIGA PEQUEÑA DE BEIS BOOL. DEL CENTRO	URDIALES Y J GARZA	6,000.00	8,064,000.00
197	11104002	PARQUE LOMAS	ARAMBERRI Y URDIALES NTE	3,208.50	6,737,850.00
198	11109001	CENTRO ESCOLAR VENUSTIANO CARRANZA	V CARRANZA ARAMBERRI	68,179.86	65,940,595.00
199	11137001	BALDÍO	P GONZALEZ	4,310.76	6,142,833.00
200	11148010	PARQUE	JOSE BENITEZ	2,281.00	5,884,980.00
201	11191009	PARQUE	A MARTINEZ VILLARREAL	9,630.00	10,322,340.00
202	11194050	BALDÍO	LOMA LARGA AL NTE	380.00	950,000.00
203	11194051	BALDÍO	LOMA LARGA AL NTE	380.00	665,000.00
204	11194052	BALDÍO	LOMA LARGA AL NTE	1,750.00	3,062,500.00
205	11210001	PLAZA	AVE MITRAS Y ALPES	2,534.60	4,562,280.00
206	11234001	PARQUE	APENINOS PIRINEOS Y ALPES	3,721.00	5,358,240.00
207	11237008	LIGA PEQUEÑA DE BASE BALL LOMA LARGA	J L GARZA Y VIRGILIO GARZA	8,531.00	12,284,640.00
208	11264042	OFICINAS DE LA SEP, ANTES PRIM MARIA R DE CANAVATI	JOSE BENITEZ	2,295.50	4,533,612.00
209	11265002	PLAZA SANTA ROSA	FCO G SADA	7,576.00	10,909,440.00
210	11284021	CASA DEL PENSIONADO Y JUBILADOS DEL MUNICIPIO DE MTY	P MILMO Y URDIALES 197	600.00	2,828,796.00
211	11295001	PARQUE	AVILA ASIS Y AUTLAN	4,945.00	6,341,962.00
212	11299001	PARQUE	PADUA LAGOS Y CHAPALA	9,228.52	13,134,366.00
213	11305001	PARQUE	VENENCIA SAYULA Y PADUA	4,131.00	7,064,010.00
214	12006001	BALDÍO	AREA MUNICIPAL	20,692.68	54,835,602.00
215	12006004	BALDÍO	BALCONES DEL CARMEN	3,905.50	10,349,575.00
216	12013004	ÁREA MUNICIPAL	V CARRANZA	248.71	328,297.00
217	12013013	ÁREA MUNICIPAL	PROL V CARRANZA SUR 312	167.60	273,408.00
218	12028001	BALDÍO	C DEL SENDERO L1 M28	3,568.14	4,870,511.00
219	12036029	ÁREA MUNICIPAL	5 DE FEBRERO Y V CARRANZA	5,512.00	4,960,800.00
220	12036030	ÁREA MUNICIPAL	CASTELAR Y V CARRANZA	2,333.00	2,729,610.00
221	12036031	SUBESTACIÓN CFE	V CARRANZA Y 2 DE ABRIL	2,778.00	2,875,230.00
222	12038001	JARDÍN DE NIÑOS	AMERICA Y 2 DE ABRIL	4,982.64	4,150,539.00
223	12043020	REGULARIZACIONES	SERAFIN PE/A L2 M1 INDEPENDENCIA	225.00	292,500.00
224	12043025	REGULARIZACIONES	PRIV 2 DE ABRIL L7 M1 INDEPENDENCI	136.00	176,800.00
225	12043026	REGULARIZACIONES	PRIV 2 DE ABRIL L8 M1 INDEPENDENCI	136.00	176,800.00

DIRECCIÓN DE PATRIMONIO

JEFATURA DE BIENES INMUEBLES

ACTUALIZACIÓN PATRIMONIAL

RELACIÓN DE INMUEBLES POR EXPEDIENTE CATASTRAL PROPIEDAD DE MUNICIPIO DE MONTERREY AL 31 DE DICIEMBRE DE 2004

N°	EXP. CAT.	USO	UBICACIÓN	ÁREA EN M2	VALOR CATASTRAL TOTAL
226	12043030	REGULARIZACIONES	PRIV 2 DE ABRIL L12 M1 INDEPENDENC	136.00	222,064.00
227	12046002	REGULARIZACIONES	PRIV JOSE R PE/A L2 M5 INDEPENDENC	154.00	200,200.00
228	12046012	REGULARIZACIONES	PRIV LIBERTAD L12 M5 INDEPENDENCIA	147.00	191,100.00
229	12046019	REGULARIZACIONES	2 DE ABRIL L19 M5 INDEPENDENCIA	147.00	191,100.00
230	12046022	REGULARIZACIONES	2 DE ABRIL L22 M5 INDEPENDENCIA	147.00	191,100.00
231	12046035	REGULARIZACIONES	LIBERTAD 35 M46	338.61	378,565.00
232	12046036	REGULARIZACIONES	PRIV LIBERTAD 36 M46	420.00	475,020.00
233	12047003	REGULARIZACIONES	PRIV JOSE R PE/A 612	112.50	262,604.00
234	12047004	REGULARIZACIONES	PRIV JOSE R PE/A L7 M4 INDEPENDENC	112.50	146,250.00
235	12047006	REGULARIZACIONES	PRIV JOSE R PE/A L5 M4 INDEPENDENC	108.00	140,400.00
236	12047008	REGULARIZACIONES	2 DE ABRIL L3 M4 INDEPENDENCIA	150.00	195,000.00
237	12047011	REGULARIZACIONES	PRIV JOSE R PE/A L11M4 INDEPENDENC	545.00	566,800.00
238	12047012	ESCUELA PRIMARIA	PRIV JOSE R PE/A L12M4 INDEPENDENC	2,868.50	2,871,368.00
239	12048026	REGULARIZACIONES	PRIV JOSE R PE/A	118.81	154,453.00
240	12049056	REGULARIZACIONES	LIBERTAD 1228	136.00	261,752.00
241	12051005	REGULARIZACIONES	PRIV JOSE R PE/A L5 M6 INDEPENDENC	149.00	253,300.00
242	12051013	REGULARIZACIONES	PRIV LIBERTAD L13 M6 INDEPENDENCIA	420.00	578,340.00
243	12053004	JARDÍN DE NIÑOS	OCCIDENTE Y LIBERTAD	1,766.24	1,836,889.00
244	12057057	DIF PIO X, ESCUELA SECUNDARIA NUMERO 43	LOMA LARGA	18,458.64	22,741,044.00
245	12057078	DIF MUNICIPAL	LOMA LARGA L78 M57	4,533.95	1,269,506.00
246	12060001	INVASIÓN	S PE/A Y N INDEP	3,640.00	3,407,040.00
247	12060002	INVASIÓN	NUEVA INDEPENDENCIA L2 M060	484.80	630,240.00
248	12060004	INVASIÓN	NVA INDEPENDENCIA L4 M5	194.05	252,265.00
249	12060032	INVASIÓN	PORFIRIO DIAZ INT L32 M60	147.40	191,620.00
250	12072001	PLAZA	LIBERTAD PTE	5,175.00	5,190,525.00
251	12087001	ALBERGUE IDALIA CANTU DE LIVAS (DIF) Y OFC GENERALES DE LA DIRECCIÓN DIF	L FLORIDA Y L REDONDA	14,410.00	25,156,980.00
252	12099001	CENTRO DIF NUEVAS COLONIAS, INSTITUTO DOWN	P DIAZ Y 16 DE SEPT	2,017.19	2,208,823.00
253	12103001	PLAZA	LOMA REDONDA Y L ALEGRE	7,022.89	9,579,221.00
254	12129001	PARQUE	PORTUGAL Y ESPA/A	9,744.93	15,280,050.00
255	12136017	REGULARIZACIONES	L DE PATZCUARO L17 M3	194.78	253,214.00
256	12136018	REGULARIZACIONES	OCCIDENTE L18 M 3	196.58	255,554.00
257	12136019	REGULARIZACIONES	CALLE S/NOMBRE L19 M 3	196.32	237,350.00
258	12136020	REGULARIZACIONES	CALLE S/NOMBRE L20 M3	486.88	632,944.00
259	12136021	REGULARIZACIONES	L DE PATZCUARO L21 M 3	106.64	138,632.00
260	12136022	REGULARIZACIONES	CALLE S/NOMBRE L22 M3	116.63	151,619.00
261	12136023	REGULARIZACIONES	CALLE S/NOMBRE L23 M3	51.03	66,339.00
262	12136024	REGULARIZACIONES	CALLE S/NOMBRE L24 M 3	145.72	189,436.00
263	12136032	REGULARIZACIONES	ZARCO L32 M136	62.58	81,354.00
264	12136035	REGULARIZACIONES	ZARCO L35 M136	107.09	139,217.00
265	12139006	REGULARIZACIONES	2 DE ABRIL S/N	144.00	209,607.00
266	12139007	REGULARIZACIONES	2 DE ABRIL S/N	144.00	284,584.00
267	12139011	REGULARIZACIONES	2 DE ABRIL L11 M3 INDEPENDENCIA	193.50	251,550.00
268	12140005	REGULARIZACIONES	2 DE ABRIL S/N	144.00	308,412.00
269	12140008	REGULARIZACIONES	2 DE ABRIL S/N	144.00	282,512.00
270	12140010	REGULARIZACIONES	PRIV 2 DE ABRIL L10 M2 INDEPENDENC	144.00	187,200.00

DIRECCIÓN DE PATRIMONIO

JEFATURA DE BIENES INMUEBLES

ACTUALIZACIÓN PATRIMONIAL

RELACIÓN DE INMUEBLES POR EXPEDIENTE CATASTRAL PROPIEDAD DE MUNICIPIO DE MONTERREY AL 31 DE DICIEMBRE DE 2004

N°	EXP. CAT.	USO	UBICACIÓN	ÁREA EN M2	VALOR CATASTRAL TOTAL
271	12140012	REGULARIZACIONES	PRIV 2 DE ABRIL L12 M2 INDEPENDENC	144.00	187,200.00
272	12143004	REGULARIZACIONES	NVA INDEPENDENCIA L4 M4	208.79	249,712.00
273	12143005	REGULARIZACIONES	NVA INDEPENDENCIA L5 M4	183.03	233,180.00
274	12143006	REGULARIZACIONES	NVA INDEPENDENCIA L6 M4	154.42	200,746.00
275	12143007	REGULARIZACIONES	NVA INDEPENDENCIA L7 M4	147.51	191,763.00
276	12143008	REGULARIZACIONES	NVA INDEPENDENCIA L8 M4	220.95	287,235.00
277	12143009	REGULARIZACIONES	ZARCO L 9 M 4	225.96	258,498.00
278	12143012	REGULARIZACIONES	L DE PATZCUARO L12 M4	194.81	253,253.00
279	12143015	REGULARIZACIONES	ZARCO L15 M143	162.90	211,770.00
280	12143016	REGULARIZACIONES	ZARCO L16 M143	189.23	245,999.00
281	12143019	REGULARIZACIONES	ZARCO L19 M143	170.36	221,468.00
282	12143022	REGULARIZACIONES	SERAFIN PE/A L41 M143	157.89	205,257.00
283	12143029	REGULARIZACIONES	SERAFIN PE/A L48 M143	127.10	165,230.00
284	12143033	REGULARIZACIONES	ZARCO L33 M143	153.03	198,939.00
285	12143035	REGULARIZACIONES	ARROYO L35 M143	59.50	77,350.00
286	12143038	REGULARIZACIONES	ARROYO L38 M143	67.50	87,750.00
287	12143058	REGULARIZACIONES	NUEVA INDEPENDENCI L58 M143	140.73	182,949.00
288	12143059	REGULARIZACIONES	ZARCO L59 M143	128.76	167,388.00
289	12143060	REGULARIZACIONES	ARROYO L60 M143	93.20	121,160.00
290	12144001	SOCIEDAD DE INVIDENTES	TEPEYAC Y PRIV SN JOSE	380.14	833,754.00
291	12145092	REGULARIZACIONES	SIN NOMBRE	133.88	66,940.00
292	12149008	S. N. T. E. SECCIÓN 50	AVE LAS GRACIAS	131.08	417,489.00
293	12156015	BALDIO	PROL AV DR CANTU L15 M156, COL. DOCTORES	778.03	245,380.00
294	12157118	REGULARIZACIONES	CALLEJON L 118 M 157	140.63	182,819.00
295	12157128	REGULARIZACIONES	CALLEJON L 128 M 157	150.45	195,585.00
296	12158055	REGULARIZACIONES	CALLEJON L55 M158	53.12	69,056.00
297	12158089	REGULARIZACIONES	CALLEJON L 89 M 158	148.80	193,440.00
298	12158091	REGULARIZACIONES	CALLEJON L 91 M 158	82.88	107,744.00
299	12158092	REGULARIZACIONES	CALLEJON L 92 M 158	133.88	174,044.00
300	12158093	REGULARIZACIONES	CALLEJON L 93 M 158	41.51	53,963.00
301	12158094	REGULARIZACIONES	CALLEJON L 94 M 158	44.85	58,305.00
302	12158109	REGULARIZACIONES	CALLEJON L 109 M 158	238.68	310,284.00
303	12158114	REGULARIZACIONES	CALLEJON L 158 M 114	152.44	198,172.00
304	12159002	REGULARIZACIONES	CALLEJON L 2 M 159	96.31	125,203.00
305	12159042	REGULARIZACIONES	CALLEJON L42 M159 U L LARGA	147.02	191,126.00
306	12159047	REGULARIZACIONES	CALLEJON L47 M159 U L LARGA	183.32	238,316.00
307	12160034	REGULARIZACIONES	CALLEJON L34 M160 U L LARGA	160.97	209,261.00
308	12161015	REGULARIZACIONES	CALLEJON L 15 M 161	90.48	117,624.00
309	12162012	REGULARIZACIONES	PORFIRIO DIAZ L12 M162	170.27	221,351.00
310	12163002	REGULARIZACIONES	P DIAZ L2 M163 U COLONOS	423.01	549,913.00
311	12163022	REGULARIZACIONES	CALLEJON L22 M163 U COLONOS	216.56	278,712.00
312	12163023	REGULARIZACIONES	SERAFIN PE/A L23 M4	58.50	5,850.00
313	12163026	REGULARIZACIONES	CALLEJON L26 M163 U COLONOS	148.63	193,219.00
314	12163039	REGULARIZACIONES	CALLEJON L39 M163 U COLONOS	128.00	166,400.00
315	12164032	REGULARIZACIONES	CALLEJON L32 M164	100.13	130,169.00

DIRECCIÓN DE PATRIMONIO

JEFATURA DE BIENES INMUEBLES

ACTUALIZACIÓN PATRIMONIAL

RELACIÓN DE INMUEBLES POR EXPEDIENTE CATASTRAL PROPIEDAD DE MUNICIPIO DE MONTERREY AL 31 DE DICIEMBRE DE 2004

N°	EXP. CAT.	USO	UBICACIÓN	ÁREA EN M2	VALOR CATASTRAL TOTAL
316	12164036	REGULARIZACIONES	L DE PATZCUARO L36M5 U COLO	226.00	293,800.00
317	12164045	REGULARIZACIONES	CALLEJON L45 M7 U COLONOS	165.66	215,358.00
318	12164046	REGULARIZACIONES	CALLEJON L46 M7 U COLONOS	249.00	323,700.00
319	12164048	REGULARIZACIONES	CALLEJON L48 M7 U COLONOS	232.51	302,263.00
320	12164049	REGULARIZACIONES	CALLEJON L49 M7 U COLONOS	241.90	314,470.00
321	12164050	REGULARIZACIONES	CALLEJON L50 M7 U COLONOS	167.05	212,821.00
322	12164051	REGULARIZACIONES	CALLEJON L51 M7 U COLONOS	146.47	190,411.00
323	12164052	REGULARIZACIONES	CALLEJON L52 M7 U COLONOS	139.85	181,805.00
324	12164053	REGULARIZACIONES	CALLEJON L53 M7 U COLONOS	152.21	197,873.00
325	12164054	REGULARIZACIONES	CALLEJON L54 M7 U COLONOS	88.20	114,660.00
326	12164055	REGULARIZACIONES	CALLEJON L55 M7 U COLONOS	94.38	122,694.00
327	12164056	REGULARIZACIONES	CALLE SIN NOMBRE L16 M7	96.25	9,625.00
328	12164059	REGULARIZACIONES	CALLEJON L59 M7 U COLONOS	135.63	176,319.00
329	12164060	REGULARIZACIONES	CALLE SIN NOMBRE L19 M7	103.45	10,345.00
330	12164061	REGULARIZACIONES	CALLEJON L61 M7 U COLONOS	128.00	166,400.00
331	12164063	REGULARIZACIONES	CALLE SIN NOMBRE L22 M7	231.69	23,169.00
332	12165001	REGULARIZACIONES	P DIAZ L27 M163 U COLONOS	124.61	211,837.00
333	12178006	BALDÍO	LOMA ESCONDIDA	3,185.24	5,096,384.00
334	12186006	REGULARIZACIONES	PORFIRIO DIAZ L6 M186	84.67	110,071.00
335	12187007	REGULARIZACIONES	PROL PORFIRIO DIAZ S/N	153.05	258,806.00
336	12187010	REGULARIZACIONES	J R PENA S/N	163.60	252,509.00
337	12191001	REGULARIZACIONES	ZARCO L1 M8	200.82	261,066.00
338	12191003	REGULARIZACIONES	RIO ESCONDIDO L3 M8	187.04	243,152.00
339	12191004	REGULARIZACIONES	RIO ESCONDIDO L4 M8	130.91	170,183.00
340	12191008	REGULARIZACIONES	RIO ESCONDIDO L8 M8	188.16	244,608.00
341	12191009	REGULARIZACIONES	PRIVADA 3 L9 M8	171.74	223,262.00
342	12191010	REGULARIZACIONES	PRIVADA 3 L10 M8	57.71	75,023.00
343	12191011	REGULARIZACIONES	PRIVADA 2 L11 M8	180.09	234,117.00
344	12191012	REGULARIZACIONES	PRIVADA 3 L12 M8	180.09	234,117.00
345	12191014	REGULARIZACIONES	PRIVADA 2 L14 M8	221.69	270,905.00
346	12191015	REGULARIZACIONES	LAGO DE PATZCUARO L15 M8	106.56	138,528.00
347	12191016	REGULARIZACIONES	PRIVADA 3 L16 M8	155.09	185,487.00
348	12191017	REGULARIZACIONES	PRIVADA 3 L17 M8	179.92	233,896.00
349	12191018	REGULARIZACIONES	PRIVADA 3 L18 M8	115.87	150,631.00
350	12191020	REGULARIZACIONES	PRIVADA 3 L20 M8	122.15	158,795.00
351	12191021	REGULARIZACIONES	LAGO DE PATZCUARO L21 M8	53.40	69,420.00
352	12191022	REGULARIZACIONES	LAGO DE PATZCUARO L22 M8	72.64	94,432.00
353	12191023	REGULARIZACIONES	LAGO DE PATZCUARO L23 M8	217.44	251,578.00
354	12191024	REGULARIZACIONES	LAGO DE PATZCUARO L24 M8	203.83	238,481.00
355	12191025	REGULARIZACIONES	LAGO DE PATZCUARO L25 M8	142.13	166,292.00
356	12191026	REGULARIZACIONES	LAGO DE PATZCUARO L26 M8	219.65	234,146.00
357	12191027	REGULARIZACIONES	LAGO DE PATZCUARO L27 M8	299.30	319,053.00
358	12191028	REGULARIZACIONES	LAGO DE PATZCUARO L28 M8	197.49	256,737.00
359	12191029	REGULARIZACIONES	LAGO DE PATZCUARO L29 M8	207.13	255,805.00
360	12191033	REGULARIZACIONES	RIO ESCONDIDO L33 M8	80.37	104,481.00

DIRECCIÓN DE PATRIMONIO

JEFATURA DE BIENES INMUEBLES

ACTUALIZACIÓN PATRIMONIAL

RELACIÓN DE INMUEBLES POR EXPEDIENTE CATASTRAL PROPIEDAD DE MUNICIPIO DE MONTERREY AL 31 DE DICIEMBRE DE 2004

N°	EXP. CAT.	USO	UBICACIÓN	ÁREA EN M2	VALOR CATASTRAL TOTAL
361	12192002	REGULARIZACIONES	ZARCO L2 M1	70.72	91,936.00
362	12192003	REGULARIZACIONES	ZARCO L3 M1	91.93	119,509.00
363	12192004	REGULARIZACIONES	ZARCO L4 M1	72.68	94,484.00
364	12192006	REGULARIZACIONES	ZARCO L6 M1	155.90	202,670.00
365	12192010	REGULARIZACIONES	ZARCO L10 M1	198.55	258,115.00
366	12192011	REGULARIZACIONES	ZARCO L11 M1	158.70	206,310.00
367	12192012	REGULARIZACIONES	ZARCO L12 M1	175.09	227,617.00
368	12192014	REGULARIZACIONES	CALLE S/N L14 M1	141.78	182,470.00
369	12192017	REGULARIZACIONES	PRIV ZARCO L17 M1	138.78	180,414.00
370	12192020	REGULARIZACIONES	PRIV ZARCO L20 M1	125.44	163,072.00
371	12192027	REGULARIZACIONES	RIO ESCONDIDO L27 M1	104.61	135,993.00
372	12192028	REGULARIZACIONES	LAGO DE PATZCUARO L28 M1	72.08	93,704.00
373	12193001	REGULARIZACIONES	ZARCO L1 M2	119.38	155,194.00
374	12193002	REGULARIZACIONES	ZARCO L2 M2	173.65	225,745.00
375	12193004	REGULARIZACIONES	ZARCO L4 M2	159.11	206,843.00
376	12193006	REGULARIZACIONES	ZARCO L6 M2	144.30	187,590.00
377	12193008	REGULARIZACIONES	ZARCO L8 M2	167.90	218,270.00
378	12193010	REGULARIZACIONES	PRIV SIN NOMBRE L10 M2	202.76	263,588.00
379	12193011	REGULARIZACIONES	ZARCO L11 M2	72.38	94,094.00
380	12193012	REGULARIZACIONES	SIN NOMBRE L12 M2	133.86	174,018.00
381	12193013	REGULARIZACIONES	SIN NOMBRE L13 M2	188.58	245,154.00
382	12193014	REGULARIZACIONES	RIO ESCONDIDO L14 M2	61.04	79,352.00
383	12193015	REGULARIZACIONES	SIN NOMBRE L15 M2	134.78	175,214.00
384	12193018	REGULARIZACIONES	RIO ESCONDIDO L18 M2	140.19	182,247.00
385	12193019	REGULARIZACIONES	RIO ESCONDIDO L19 M2	102.48	133,224.00
386	12194001	REGULARIZACIONES	RIO ESCONDIDO L1 M4	319.35	303,063.00
387	12194002	REGULARIZACIONES	RIO ESCONDIDO L2 M4	240.00	227,760.00
388	12194006	REGULARIZACIONES	CALLE S/N L6 M4	146.16	190,008.00
389	12194007	REGULARIZACIONES	CALLE S/N L7 M4	155.80	202,540.00
390	12194008	REGULARIZACIONES	CALLE S/N L8 M4	144.94	188,422.00
391	12194009	REGULARIZACIONES	CALLE S/N L9 M4	231.35	300,755.00
392	12194010	REGULARIZACIONES	CALLE S/N L10 M4	221.70	288,210.00
393	12194011	REGULARIZACIONES	CALLE S/N L11 M4	206.17	268,021.00
394	12195001	REGULARIZACIONES	LAGO DE PATZCUARO L1 M6	188.58	245,154.00
395	12195006	REGULARIZACIONES	LAGO DE PATZCUARO L6 M6	110.40	143,520.00
396	12196001	REGULARIZACIONES	LAGO DE PATZCUARO L1 M7	103.04	133,952.00
397	12196002	REGULARIZACIONES	CALLE S/N L2 M7	211.94	275,522.00
398	12196003	REGULARIZACIONES	LAGO DE PATZCUARO L3 M7	143.10	186,030.00
399	12196005	REGULARIZACIONES	LAGO DE PATZCUARO L5 M7	165.60	215,280.00
400	12196006	REGULARIZACIONES	CALLE S/N L6 M7	221.35	287,755.00
401	12196007	REGULARIZACIONES	LAGO DE PATZCUARO L7 M7	186.66	242,658.00
402	12196008	REGULARIZACIONES	LAGO DE PATZCUARO L8 M7	191.65	249,145.00
403	12196009	REGULARIZACIONES	LAGO DE PATZCUARO L9 M7	257.32	321,135.00
404	12196010	REGULARIZACIONES	LAGO DE PATZCUARO L10 M7	173.38	225,394.00
405	12196011	REGULARIZACIONES	LAGO DE PATZCUARO L11 M7	116.85	151,905.00

DIRECCIÓN DE PATRIMONIO

JEFATURA DE BIENES INMUEBLES

ACTUALIZACIÓN PATRIMONIAL

RELACIÓN DE INMUEBLES POR EXPEDIENTE CATASTRAL PROPIEDAD DE MUNICIPIO DE MONTERREY AL 31 DE DICIEMBRE DE 2004

N°	EXP. CAT.	USO	UBICACIÓN	ÁREA EN M2	VALOR CATASTRAL TOTAL
406	12196013	REGULARIZACIONES	LAGO DE PATZCUARO L13 M7	132.20	171,860.00
407	12196014	REGULARIZACIONES	LAGO DE PATZCUARO L4 M7	130.65	169,845.00
408	12197001	REGULARIZACIONES	CALLE S/N L1 M5	235.48	306,124.00
409	12197003	REGULARIZACIONES	CALLE S/N L3 M5	278.16	361,608.00
410	12198001	REGULARIZACIONES	CALLE S/N L1 M3	169.40	220,220.00
411	12198002	REGULARIZACIONES	CALLE S/N L2 M3	97.40	126,620.00
412	12198003	REGULARIZACIONES	CALLE S/N L3 M3	139.23	180,999.00
413	12198004	REGULARIZACIONES	CALLE S/N L4 M3	82.65	107,445.00
414	12198005	REGULARIZACIONES	CALLE S/N L5 M3	82.80	107,640.00
415	12198007	REGULARIZACIONES	CALLE S/N L7 M3	88.64	115,232.00
416	12199001	REGULARIZACIONES	SAN AGUSTIN 4 L1 M5	95.68	124,384.00
417	12199002	REGULARIZACIONES	SAN AGUSTIN 4 L2 M5	146.17	190,021.00
418	12199003	REGULARIZACIONES	SAN AGUSTIN 4 L3 M5	90.48	117,624.00
419	12199004	REGULARIZACIONES	CAM A SN AGUSTIN L4 M5	219.52	282,522.00
420	12199005	REGULARIZACIONES	SAN AGUSTIN 4 L5 M5	210.72	273,936.00
421	12199006	REGULARIZACIONES	CAM A SN AGUSTIN L6 M5	62.99	81,887.00
422	12200001	REGULARIZACIONES	SAN AGUSTIN 4 L1 M6	119.60	155,480.00
423	12200002	REGULARIZACIONES	SAN AGUSTIN 4 L2 M6	101.45	131,885.00
424	12200003	REGULARIZACIONES	CAM A SN AGUSTIN L3 M6	180.45	225,201.00
425	12200004	REGULARIZACIONES	CAM A SN AGUSTIN L4 M6	135.91	176,683.00
426	12200005	REGULARIZACIONES	SAN AGUSTIN 3 L5 M6	181.50	235,950.00
427	12200006	REGULARIZACIONES	SAN AGUSTIN 4 L6 M6	112.26	145,938.00
428	12200007	REGULARIZACIONES	SAN AGUSTIN 4 L7 M6	174.73	227,149.00
429	12200008	REGULARIZACIONES	SAN AGUSTIN 3 L8 M6	257.43	334,659.00
430	12200009	REGULARIZACIONES	SAN AGUSTIN 3 L9 M6	130.89	170,157.00
431	12200010	REGULARIZACIONES	SAN AGUSTIN 4 L10 M6	121.82	158,366.00
432	12200011	REGULARIZACIONES	SAN AGUSTIN 4 L11 M6	305.66	381,463.00
433	12200012	REGULARIZACIONES	SAN AGUSTIN 4 L12 M6	216.20	281,060.00
434	12200013	REGULARIZACIONES	SAN AGUSTIN 4 L13 M6	187.09	243,217.00
435	12200014	REGULARIZACIONES	SAN AGUSTIN 4 L14 M6	169.87	220,831.00
436	12200015	REGULARIZACIONES	SAN AGUSTIN 4 L15 M6	195.56	254,228.00
437	12200016	REGULARIZACIONES	SAN AGUSTIN 4 L16 M6	189.60	246,480.00
438	12200017	REGULARIZACIONES	SAN AGUSTIN 4 L17 M6	237.64	305,842.00
439	12201001	REGULARIZACIONES	SAN AGUSTIN 3 L1 M7	196.56	255,528.00
440	12201003	REGULARIZACIONES	SAN AGUSTIN 3 L3 M7	210.63	273,819.00
441	12201004	REGULARIZACIONES	SAN AGUSTIN 3 L4 M7	181.42	235,846.00
442	12201005	REGULARIZACIONES	SAN AGUSTIN 3 L5 M7	134.34	174,642.00
443	12201006	REGULARIZACIONES	CAM A SN AGUSTIN L6 M7	205.59	267,267.00
444	12201007	REGULARIZACIONES	CAM A SN AGUSTIN L7 M7	223.77	290,901.00
445	12201009	REGULARIZACIONES	CAM A SN AGUSTIN L9 M7	300.91	391,183.00
446	12201011	REGULARIZACIONES	SAN AGUSTIN 3 L11 M7	168.31	218,803.00
447	12201012	REGULARIZACIONES	SAN AGUSTIN 3 L12 M7	134.98	175,474.00
448	12201013	REGULARIZACIONES	SAN AGUSTIN 3 L13 M7	54.10	70,330.00
449	12201014	REGULARIZACIONES	CERRADA A L14 M7	66.54	86,502.00
450	12201015	REGULARIZACIONES	SAN AGUSTIN 3 L15 M7	120.68	156,884.00

DIRECCIÓN DE PATRIMONIO

JEFATURA DE BIENES INMUEBLES

ACTUALIZACIÓN PATRIMONIAL

RELACIÓN DE INMUEBLES POR EXPEDIENTE CATASTRAL PROPIEDAD DE MUNICIPIO DE MONTERREY AL 31 DE DICIEMBRE DE 2004

N°	EXP. CAT.	USO	UBICACIÓN	ÁREA EN M2	VALOR CATASTRAL TOTAL
451	12201016	REGULARIZACIONES	CERRADA A L16 M7	92.57	120,341.00
452	12201017	REGULARIZACIONES	CERRADA A L17 M7	234.45	304,785.00
453	12201018	REGULARIZACIONES	CERRADA C L18 M7	278.20	350,810.00
454	12201019	REGULARIZACIONES	CERRADA C L19 M7	204.51	265,863.00
455	12201021	REGULARIZACIONES	CERRADA A L21 M7	199.73	259,649.00
456	12201022	REGULARIZACIONES	CERRADA A L22 M7	328.17	426,621.00
457	12201023	REGULARIZACIONES	CERRADA A L23 M7	201.47	261,911.00
458	12201024	REGULARIZACIONES	CAM A SN AGUSTIN L24 M7	171.53	222,989.00
459	12201025	REGULARIZACIONES	CERRADA A L25 M7	221.95	288,535.00
460	12201026	REGULARIZACIONES	CERRADA A L26 M7	265.92	345,696.00
461	12201027	REGULARIZACIONES	CERRADA A L27 M7	164.49	213,837.00
462	12201028	REGULARIZACIONES	CERRADA A L28 M7	150.63	195,819.00
463	12201029	REGULARIZACIONES	CERRADA A L29 M7	201.90	262,470.00
464	12201031	REGULARIZACIONES	CAM A SN AGUSTIN L31 M7	187.50	243,750.00
465	12201032	REGULARIZACIONES	CAM A SN AGUSTIN L32 M7	155.80	202,540.00
466	12201033	REGULARIZACIONES	CAM A SN AGUSTIN L33 M7	73.28	95,264.00
467	12201034	REGULARIZACIONES	CAM A SN AGUSTIN L34 M7	87.10	113,230.00
468	12201035	REGULARIZACIONES	CAM A SN AGUSTIN L35 M7	159.19	206,947.00
469	12201036	BALDÍO	SAN AGUSTIN 4 L36 M7	12,387.78	9,823,509.00
470	12202001	REGULARIZACIONES	CAM A SN AGUSTIN L1 M3	185.95	241,735.00
471	12202002	REGULARIZACIONES	CAM A SN AGUSTIN L2 M3	169.65	220,545.00
472	12202003	REGULARIZACIONES	CAM A SN AGUSTIN L3 M3	214.10	278,330.00
473	12202004	REGULARIZACIONES	CAM A SN AGUSTIN L4 M3	87.26	113,438.00
474	12202005	REGULARIZACIONES	CAM A SN AGUSTIN L5 M3	88.69	115,297.00
475	12202006	REGULARIZACIONES	SAN AGUSTIN 2 L6 M3	144.16	187,408.00
476	12202007	REGULARIZACIONES	SAN AGUSTIN 2 L7 M3	75.41	98,033.00
477	12202008	REGULARIZACIONES	SAN AGUSTIN 2 L8 M3	116.65	151,645.00
478	12202009	REGULARIZACIONES	SAN AGUSTIN 2 L9 M3	104.14	135,382.00
479	12203001	REGULARIZACIONES	CAM A SN AGUSTIN L1 M4	291.01	378,313.00
480	12203002	REGULARIZACIONES	CAM A SN AGUSTIN L2 M4	235.02	274,973.00
481	12203003	REGULARIZACIONES	CAM A SN AGUSTIN L3 M4	119.37	155,181.00
482	12203004	REGULARIZACIONES	CAM A SN AGUSTIN L4 M4	85.59	111,267.00
483	12203005	REGULARIZACIONES	CAM A SN AGUSTIN L5 M4	113.50	147,550.00
484	12203006	REGULARIZACIONES	CAM A SN AGUSTIN L6 M4	369.53	480,389.00
485	12203007	REGULARIZACIONES	CAM A SN AGUSTIN L7 M4	92.05	119,665.00
486	12203008	REGULARIZACIONES	CAM A SN AGUSTIN L8 M4	92.83	120,679.00
487	12203009	REGULARIZACIONES	CAM A SN AGUSTIN L9 M4	92.59	120,367.00
488	12203010	REGULARIZACIONES	CAM A SN AGUSTIN L10 M4	92.97	120,861.00
489	12204001	REGULARIZACIONES	SAN AGUSTIN 2 L1 M2	172.69	224,497.00
490	12204002	REGULARIZACIONES	SAN AGUSTIN 2 L2 M2	154.74	201,162.00
491	12204003	REGULARIZACIONES	SAN AGUSTIN 2 L3 M2	223.55	290,615.00
492	12204004	REGULARIZACIONES	SAN AGUSTIN 1 L4 M2	121.71	158,223.00
493	12204005	REGULARIZACIONES	SAN AGUSTIN 1 L5 M2	111.53	144,989.00
494	12205001	REGULARIZACIONES	CAM A SN AGUSTIN L1 M1	156.70	203,710.00
495	12205002	REGULARIZACIONES	SN AGUSTIN 1 L2 M1	187.56	243,828.00

DIRECCIÓN DE PATRIMONIO

JEFATURA DE BIENES INMUEBLES

ACTUALIZACIÓN PATRIMONIAL

RELACIÓN DE INMUEBLES POR EXPEDIENTE CATASTRAL PROPIEDAD DE MUNICIPIO DE MONTERREY AL 31 DE DICIEMBRE DE 2004

N°	EXP. CAT.	USO	UBICACIÓN	ÁREA EN M2	VALOR CATASTRAL TOTAL
496	12205003	REGULARIZACIONES	SN AGUSTIN 1 L3 M1	175.47	228,111.00
497	12205004	REGULARIZACIONES	SN AGUSTIN 1 L4 M1	142.09	184,717.00
498	12205005	REGULARIZACIONES	CAM A SN AGUSTIN L5 M1	250.29	325,377.00
499	12205006	REGULARIZACIONES	CERRADA E L6 M1	209.72	272,636.00
500	12205007	REGULARIZACIONES	CAM A SN AGUSTIN L7 M1	164.17	213,421.00
501	12205008	REGULARIZACIONES	CERRADA E L8 M1	145.54	189,202.00
502	12205009	REGULARIZACIONES	CERRADA E L9 M1	123.89	161,057.00
503	12205010	REGULARIZACIONES	CAM A SN AGUSTIN L10 M1	201.45	261,885.00
504	12205011	REGULARIZACIONES	CAM A SN AGUSTIN L11 M1	224.91	292,383.00
505	12205012	REGULARIZACIONES	CAM A SN AGUSTIN L12 M1	63.87	83,031.00
506	13025018	REGULARIZACIONES	INDEP Y H MARTINEZ	10.01	9,009.00
507	13048028	INVADIDA POR NEGOCIO	PRIV DURANGO/PRIV AYUTLA, COL NVO REPUEBLO	325.70	290,198.00
508	13078002	PLAZA	DURANGO Y 16 DE SEPT	934.36	798,877.00
509	13175001	ESCUELA PRIMARIA, CELSO FLORES	DURANGO Y L DE PATZCUARO	7,022.44	8,244,825.00
510	13191001	ESCUELA PRIMARIA	CHAPALA Y SINALOA	7,022.44	6,533,725.00
511	13241001	DIF Y CENTRO CÍVICO HERIBERTO JARA, BIBLIOTECA NUM. 6	MA DE JESUS DOSAMANTES	7,828.00	3,013,780.00
512	13246001	INVADIDA	COAHUILA INDEPENDENCIA	1,252.00	876,400.00
513	13268040	BALDÍO	SANTOS CANTU SALINAS	611.85	264,318.00
514	13268072	BALDÍO	AV MONTERREY 408	263.67	119,900.00
515	13268073	BALDÍO	AV MONTERREY S/N	122.35	55,057.00
516	13274001	JARDÍN DE NIÑOS INDEPENDENCIA	C OSUNA Y COAHUILA	1,444.40	486,266.00
517	13276037	REGULARIZACIONES	COAHULIA COL M ALEMAN	508.00	177,800.00
518	13276038	REGULARIZACIONES	COAHULIA COL M ALEMAN	50.00	17,500.00
519	13276039	REGULARIZACIONES	COAHUILA Y C OSUNA	50.00	17,500.00
520	13276040	ÁREA MUNICIPAL	CARLOS OSUNA	1,242.00	304,290.00
521	13276045	REGULARIZACIONES	PRIV COAHUILA INT L2 M276	50.52	17,682.00
522	13276049	REGULARIZACIONES	PRIV COAHUILA INT L6 M276	100.00	35,000.00
523	13276050	REGULARIZACIONES	PRIV COAHUILA INT L7 M276	200.00	70,000.00
524	13276053	REGULARIZACIONES	PRIV PRESIDENTES L-6 M-276	55.01	19,253.00
525	13276054	REGULARIZACIONES	PRIV PRESIDENTES L-7 M-276	88.84	31,094.00
526	13290001	ÁREA MUNICIPAL	COAHUILA Y GRAL URBINA	4,364.00	720,060.00
527	13299008	SERVICIOS DE SALUD DEL EDO	LOMA LARGA	9,983.00	2,994,900.00
528	13305001	REGULARIZACIONES	L PEREZ 1300 Y Q H MTEZ	63.96	19,188.00
529	13305009	REGULARIZACIONES	LUIS PEREZ Y SINALOA	164.80	49,440.00
530	13305011	REGULARIZACIONES	LUIS PEREZ	183.40	55,020.00
531	13306001	ÁREA MUNICIPAL	1A PRIV Y 2A PRIV	3,237.50	825,562.00
532	14026001	PLAZA	ROTONDA 6 DE DICIEMBRE	1,256.63	1,068,135.00
533	14035001	BIBLIOTECA NUM 1	ROTONDA 20 DE NOVIEMBRE	1,256.63	1,068,135.00
534	14109001	PLAZA SAN ANTONIO	GRAL ANAYA Y 18 DE MARZO	4,010.00	2,590,460.00
535	14142023	ESCUELA PRIMARIA BEATRIZ VELASCO DE ALEMÁN	H DE NACUZARI Y J J CORRO	11,433.17	5,150,642.00
536	14192001	ESCUELA PRIMARIA HÉROE DE NACUZARI	JORDAN Y 18 DE MARZO	7,022.44	6,966,260.00
537	14291001	ESCUELA JOEL ROCHA Y JARDÍN DE NIÑOS, BIBLIOTECA P. LOZANO	CEBALLOS Y ROBLE	13,260.00	6,311,760.00
538	14313001	ROTONDA H DE NACUZARI	ROTONDA H DE NACUZARI	628.31	534,063.00
539	15007081	REGULARIZACIONES	ROBERTSON	142.87	142,870.00
540	15007083	REGULARIZACIONES	ROBERTSON	125.25	125,250.00

DIRECCIÓN DE PATRIMONIO

JEFATURA DE BIENES INMUEBLES

ACTUALIZACIÓN PATRIMONIAL

RELACIÓN DE INMUEBLES POR EXPEDIENTE CATASTRAL PROPIEDAD DE MUNICIPIO DE MONTERREY AL 31 DE DICIEMBRE DE 2004

N°	EXP. CAT.	USO	UBICACIÓN	ÁREA EN M2	VALOR CATASTRAL TOTAL
541	15016040	INVADIDA	AVE INDEPENDENCIA	3,090.43	4,462,849.00
542	15025001	PLAZA	AV CHAPULTEPEC Y PROGRESO	1,229.18	2,237,107.00
543	15031314	ANDEN	HORNOS ALTOS Y PROGRESO	2,904.06	4,065,684.00
544	15041001	ESCUELA PRIMARIA BENITO JUAREZ	MIXCOAC Y M PEREZ	5,028.00	3,519,600.00
545	15056001	CENTRO PSICOPEDAGÓGICO	CIPRECES LIRIOS Y CLAVELE	6,500.00	6,188,000.00
546	15105023	ÁREA VERDE	AVE TECNOLOGICO Y J ROSAS	922.51	2,352,400.00
547	15193007	OCUPADO POR NEGOCIO DE SALAS	AV REVOLUCION Y J CANTU LEAL	328.27	492,405.00
548	15293001	BALDÍO	HORNOS ALTOS 66	202.38	258,902.00
549	15295001	PARQUE	TEXCOCO Y GOLONDRINAS	5,046.63	4,602,526.00
550	15296002	PARQUE	TAPACHULA L-2 M-296	4,984.36	1,953,869.00
551	15344029	PLAZA	AVE L T H Y BOWERS	1,580.00	1,703,240.00
552	15354001	PLAZA	ATLANTE JABATOS Y ATLAS	4,407.96	4,562,238.00
553	15388020	BALDÍO	H ALTOS Y TAMAZUNCHALE	198.03	218,625.00
554	15388026	PLAZA	H ALTOS Y TAMAZUNCHALE	2,000.00	2,280,000.00
555	15400031	REGULARIZACIONES	I MORONES PRIETO L31 M400	79.00	79,000.00
556	15425001	JARDÍN DE NIÑOS, BIBLIOTECA NUM. 5	6A ZONA Y 7A ZONA	3,327.60	3,474,014.00
557	15426001	ESCUELA PRIMARIA Y CLINICA AYENCION A AUTISTAS SERVS MEDICOS MUNICIPALES	6A ZONA Y 7A ZONA	5,640.00	3,553,200.00
558	15429001	CENTRO DE SALUD, COL. CARACOL	AV MORONES PRIETO, 4TA ZONA Y LOPEZ HICKMAN	520.00	864,464.00
559	15442001	PARQUE ESPAÑA	AVE INDEP Y AVE PROGRESO	154,004.00	79,466,064.00
560	15442031	PARQUE ESPAÑA	AV PROGRESO	14,608.00	8,764,800.00
561	15474001	PLAZA	AVE CHURUBUSCO FLORIDA	5,905.10	7,676,630.00
562	15474002	PLAZA	CIRIA C LA FLORIDA	960.00	1,728,000.00
563	15474003	PLAZA	AVE LOS NARANJOS	960.00	1,728,000.00
564	15488069	JARDÍN DE NIÑOS	LA FLORIDA R FLORIDA	1,983.16	3,446,732.00
565	15489001	PLAZA	CHURUBUSCO LA FLORIDA	8,030.15	9,957,386.00
566	15495001	PLAZA	6A ZONA Y JOSE M JARERO	5,195.58	7,065,988.00
567	15523001	ESCUELA SECUNDARIA	MIGUEL BLANCO Y J MORA	7,262.40	18,935,509.00
568	15531001	PLAZA	GRANADA Y GALICIA	4,769.09	5,207,846.00
569	15545001	PLAZA Y ESCUELA DE EDUCACION ESPECIAL	ALAZAN Y RETINTO, COL. V DEL HUAJUCO	5,456.50	4,889,024.00
570	15546001	CASETA DE VIGILANCIA	AVE TECNOLOGICO	202.50	182,250.00
571	15548019	ESCUELA PREPARATORIA TEC MILENIO	MAGALLANES Y 5A ZONA	3,015.14	3,223,263.00
572	15554002	REGULARIZACIONES PANTEON JARDIN	CAMINO A LA LADRILLERA	17,041.40	5,368,041.00
573	15554003	REGULARIZACIONES PANTEON JARDIN	SIN NOMBRE L1 M554	104.99	94,491.00
574	15554004	REGULARIZACIONES COMERCIANTES LA ESPAÑOLA	CAM A LA LADRILLERA	12,045.85	9,323,487.00
575	15554005	REGULARIZACIONES	SIN NOMBRE L2 M554	127.40	12,740.00
576	15554010	REGULARIZACIONES	SIN NOMBRE L7 M554	111.89	11,189.00
577	15554011	REGULARIZACIONES	SIN NOMBRE L8 M554	115.67	11,567.00
578	15554015	REGULARIZACIONES	SIN NOMBRE L12 M554	110.25	11,025.00
579	15554017	REGULARIZACIONES	SIN NOMBRE L14 M554	90.70	9,070.00
580	15554018	REGULARIZACIONES	SIN NOMBRE L15 M554	114.33	11,433.00
581	15554019	REGULARIZACIONES	SIN NOMBRE L16 M554	123.71	12,371.00
582	15554021	REGULARIZACIONES	SIN NOMBRE L18 M554	119.45	11,945.00
583	15554022	REGULARIZACIONES	SIN NOMBRE L19 M554	106.87	10,687.00
584	15554029	REGULARIZACIONES	SIN NOMBRE L26 M554	115.13	11,513.00
585	15554036	REGULARIZACIONES	SIN NOMBRE L33 M554	92.82	9,282.00

DIRECCIÓN DE PATRIMONIO

JEFATURA DE BIENES INMUEBLES

ACTUALIZACIÓN PATRIMONIAL

RELACIÓN DE INMUEBLES POR EXPEDIENTE CATASTRAL PROPIEDAD DE MUNICIPIO DE MONTERREY AL 31 DE DICIEMBRE DE 2004

N°	EXP. CAT.	USO	UBICACIÓN	ÁREA EN M2	VALOR CATASTRAL TOTAL
586	15554040	REGULARIZACIONES	SIN NOMBRE L37 M554	94.08	9,408.00
587	15565001	PARQUE Y FUERTE COLONIA FLORIDA	SAN DIEGO Y ALAMOS	17,644.70	16,586,018.00
588	15578026	PARQUE	LOS CHOPOS M 6	1,436.80	2,873,600.00
589	15585036	PARQUE	GARCILAZO DE LA VEGA	265.00	397,500.00
590	15603001	PARQUE	CUMPARCITA Y LA RONDA	2,245.89	3,368,835.00
591	15604001	PLAZA	DEL MATE Y CHACO	14,004.82	12,604,338.00
592	15613023	PARQUE	LA RIOJA L23 M613	353.57	282,856.00
593	15614001	PLAZA	EX HACIENDA EL ANCON	2,522.47	1,233,126.00
594	15620036	PARQUE	JOSE ALVARADO 1797	355.66	512,150.00
595	15620037	PARQUE	JOSE ALVARADO 1797	410.79	591,537.00
596	15620038	PARQUE	JOSE ALVARADO 1797	342.47	493,156.00
597	15620039	PARQUE	JOSE ALVARADO 1797	117.71	169,502.00
598	15647001	ESCUELA SECUNDARIA, BIBLIOTECA JARDIN ESPAÑOL	CALDERON DE LA BARCA	23,085.16	18,352,702.00
599	15668001	BALDÍO	ANTONIO FLORES L1 M668	18,119.14	7,736,872.00
600	15681001	ESCUELA PRIMARIA	H FLORES L1 PEND ESCRITURA	6,837.82	3,111,208.00
601	15682012	IGLESIA	H FLORES L12M11 P ESCRITURA	1,804.31	1,010,413.00
602	15698001	INVADIDO	I MORONES PRIETO L1 M698	218.76	437,520.00
603	15711001	PARQUE	JOSE ALVARADO L1 M711	12,779.63	8,562,352.00
604	16036001	PARQUE ALAMEY	A M ALVARADO DEL NORTE	3,143.00	1,169,196.00
605	16037001	PARQUE ALAMEY	ARISTA Y DR COSS	6,030.00	5,981,760.00
606	16045001	PARQUE ALAMEY	F G BOCANEGRA Y ZUAZUA	7,022.44	2,612,347.00
607	16046001	PARQUE ALAMEY	ARISTA Y DR COSS	7,022.44	2,612,347.00
608	16060001	PARQUE ALAMEY, DELEGACION CENTRO	SERV POSTAL Y ZUAZUA	32,694.11	15,534,513.00
609	16087001	JARDÍN DE NIÑOS	M M CONTRERAS 1100	4,578.41	2,973,859.00
610	16109001	SERVICIOS PÚBLICOS , OFICINAS DE LA DIRECCION TECNICA	DR COSS Y ARISTA	7,022.44	5,317,002.00
611	16147020	PLAZA	D DE MONTEMAYOR	2,720.00	2,453,440.00
612	17030015	SALÓN DE ACTOS	MIER Y NORIEGA	262.50	174,550.00
613	17043037	IGLESIA	LSAMPAZOS INT TOPOCHICO	280.00	168,000.00
614	17058001	ESCUELA PRIMARIA	BUSTAMANTE Y BERNABE	6,400.00	2,523,798.00
615	17066017	CENTRO SOCIAL	VILLALDAMA Y JUAREZ	1,516.12	855,091.00
616	17084001	PLAZA	MINA TREVI/O MONTERREY	3,600.00	3,079,540.00
617	17085001	PARQUE	MINA TREVI/O SALINAS	4,934.50	1,290,581.00
618	17171001	DIF MTY 400, CENTRO DE DESARROLLO INFANTIL	RUBEN JARAMILLO L1 M171	5,862.12	4,396,590.00
619	17173012	PARQUE	AV ALMAZAN	92.09	46,045.00
620	17211038	DIF. NUM. 11, COMEDOR 9, CEDECO	SOLIDARIDAD L 38 M 211	209.69	83,876.00
621	17228001	DIF HOGAR VIDA NUEVA	LIGA FEMENIL L1 M228	209.55	83,820.00
622	17354001	ÁREA MUNICIPAL	SALINAS MTY Y MINA JUAREZ	2,137.50	1,385,125.00
623	17358007	ÁREA MUNICIPAL	REFORMA URBANA L7 M392	869.04	347,616.00
624	17553001	PANTEON SAGRADO CORAZON	TOPO CHICO	1,694.09	420,134.00
625	17553002	PANTEON SAGRADO CORAZON	CAM AL PANTEON T CHICO	27,988.00	4,658,192.00
626	17568047	BALDÍO	STA ROSA R BUELNA	667.19	333,595.00
627	17572001	PARQUE	SAN MIGUEL Y SANTA ROSA	7,058.96	2,523,578.00
628	17574001	CENTRO DE SALUD	STA ROSA Y SALINAS	2,573.84	1,355,126.00
629	17583001	PARQUE	PROL CUAUHTEMOC	2,673.61	4,940,831.00
630	17602001	ESCUELA PRIMARIA	ANAHUAC	7,327.57	5,770,937.00

DIRECCIÓN DE PATRIMONIO

JEFATURA DE BIENES INMUEBLES

ACTUALIZACIÓN PATRIMONIAL

RELACIÓN DE INMUEBLES POR EXPEDIENTE CATASTRAL PROPIEDAD DE MUNICIPIO DE MONTERREY AL 31 DE DICIEMBRE DE 2004

N°	EXP. CAT.	USO	UBICACIÓN	ÁREA EN M2	VALOR CATASTRAL TOTAL
631	17670001	PARQUE	JURICA Y TOLAN	5,126.72	3,199,073.00
632	17671001	IGLESIA DE SAN JUDAS TADEO	COPAN Y TULA	11,717.52	8,225,699.00
633	17672001	ESCUELA PRIMARIA	BONAMPAK LOMAS DE ANAHUAC	5,504.00	4,364,672.00
634	17716001	PARQUE Y BIBLIOTECA LOMAS DE ANAHUAC	PLANICIES L1 M716	3,326.25	1,530,075.00
635	17719006	REGULARIZACIONES	SAN MARTIN L6 M1	62.53	29,701.00
636	17719008	REGULARIZACIONES	SAN MARTIN L8 M1	179.72	85,367.00
637	17719011	REGULARIZACIONES	SAN MARTIN L11 M1	62.37	29,625.00
638	17719019	REGULARIZACIONES	AV RODRIGO GOMEZ L19 M1	184.81	138,607.00
639	17719020	REGULARIZACIONES	AV RODRIGO GOMEZ L20 M1	53.92	40,440.00
640	17719021	REGULARIZACIONES	AV RODRIGO GOMEZ L21 M1	181.28	135,960.00
641	17719022	REGULARIZACIONES	AV RODRIGO GOMEZ L22 M1	80.56	60,420.00
642	17719023	REGULARIZACIONES	AV RODRIGO GOMEZ L23 M1	71.76	53,820.00
643	17720006	REGULARIZACIONES	PRIV LA PLANTA L6 M2	70.68	33,573.00
644	17720012	REGULARIZACIONES	SAN MARTIN L12 M2	232.48	110,428.00
645	17720026	REGULARIZACIONES	PRIV LA PLANTA L26 M2	76.69	36,427.00
646	18013001	ESCUELA PRIMARIA	ADOLFO LOPEZ MATEOS	4,052.00	3,904,184.00
647	18014001	ESCUELA SECUNDARIA	CAM A STO DOMINGO Y PARIS	11,148.61	11,370,864.00
648	18055001	ESCUELA PRIMARIA , BIBLIOTECA COYOACAN Y CUARTEL PONIENTE	R CORTINEZ Y DURAZNO	5,868.32	6,971,564.00
649	18058002	ESCUELA SECUNDARIA	LIC A S PALOMO L 2 M 58	2,812.71	4,517,212.00
650	18070030	CAPILLA MANIFESTACIÓN DEL SEÑOR	A S PALOMO L 30 M 70	3,365.37	2,241,336.00
651	18083006	CAMPO DEPORTIVO	ANDES	5,997.00	3,184,407.00
652	19001172	DIF, PARQUE TUCAN Y GIMNASIO VALLE DE INFONAVIT	A DE RODAS Y URANIO	78,450.68	74,528,146.00
653	19001300	BALDÍO	AVE LAS PALMAS L30 INT	792.00	336,600.00
654	19001664	CONALEP Y GIMNASIO	TRIPARTITA	17,435.78	16,563,991.00
655	20005001	DIF NUM. 10 Y PARQUE	P ALICIA Y P MA TERESA	3,415.47	3,535,011.00
656	20016001	GIMNASIO VALLE DEL MIRADOR	P ALICIA Y P VIRGINIA	4,248.00	3,759,480.00
657	20021001	ESCUELA PRIMARIA PROFRA REBECA CANTÚ	PASEO DE LA ESPERANZA	3,275.00	4,421,250.00
658	20078001	JARDIN DE NIÑOS VASCO DE QUIROGA	P ESPERANZA M 78	11,198.96	11,254,954.00
659	20081001	ÁREA VERDE	P ALICIA M 81 V MIRADOR	4,321.98	5,705,013.00
660	20151001	PLAZA	SAN MARCOS	1,125.55	900,440.00
661	20155015	INSTITUTO MANO AMIGA	AVE LAS TORRES	20,381.67	12,229,002.00
662	20155089	BALDÍO	AVE FUNDADORES	1,609.09	1,472,317.00
663	20155092	BALDÍO	AV FUNDADORES INT	922.88	816,748.00
664	20249022	INVADIDO	M DE LAS CRUCES ALTAMIRA	136.00	108,800.00
665	20339001	PARQUE	AV FUNDADORES 1 M339	110.77	553,850.00
666	20343025	PARQUE	PRIVANZA MALAGA 5 M343	7,759.54	23,666,597.00
667	20349001	PARQUE	PASEO DE LAS PRIVANZAS 1 M349	4,247.60	13,804,700.00
668	21002002	UNIDAD BASICA REHABILITACION NUM 4 (DIF) Y ESCUELA PRIMARIA Y JARDIN DE NIÑOS	PASEO DE LAS FLORES L1 M2	13,780.03	3,224,526.00
669	21004001	BALDÍO	PASEO DEL BOSQUE L1 M4	1,796.83	444,715.00
670	21238001	BALDÍO	CALLE MARGARITAS	2,303.50	661,104.00
671	21239003	BALDÍO	MARGARITAS Y LOMAS	3,600.50	819,113.00
672	21239005	BALDÍO	MARGARITAS Y LOMAS	3,750.85	840,190.00
673	21239006	BALDÍO	MARGARITAS Y PRINCIPAL	2,634.37	765,284.00
674	21240001	BALDÍO	LOMAS LAS MARGARITAS	2,715.85	703,404.00
675	21240002	BALDÍO	LOMAS LAS MARGARITAS	3,036.25	712,000.00

DIRECCIÓN DE PATRIMONIO

JEFATURA DE BIENES INMUEBLES

ACTUALIZACIÓN PATRIMONIAL

RELACIÓN DE INMUEBLES POR EXPEDIENTE CATASTRAL PROPIEDAD DE MUNICIPIO DE MONTERREY AL 31 DE DICIEMBRE DE 2004

N°	EXP. CAT.	USO	UBICACIÓN	ÁREA EN M2	VALOR CATASTRAL TOTAL
676	21240003	BALDÍO	LOMAS LAS MARGARITAS	3,845.00	861,280.00
677	21240004	BALDÍO	LOMAS LAS MARGARITAS	4,120.00	879,620.00
678	21240005	BALDÍO	LOMAS LAS MARGARITAS	3,610.00	770,735.00
679	21240006	BALDÍO	LOMAS LAS MARGARITAS	4,127.50	881,221.00
680	21244001	PARQUE	PASEO AGAVE L1 M244	453.10	203,895.00
681	21318002	PARQUE	AV LOS ALAMOS L2 M318	1,586.27	4,362,242.00
682	21322001	PARQUE	AV LOS ALAMOS L1 M322	764.06	2,101,165.00
683	21323001	PARQUE	LOS ENCINOS L1 M323	4,099.40	11,273,350.00
684	22013007	PLAZA	LA HERRADURA R DEL VALLE	2,982.34	7,724,260.00
685	22014001	PARQUE	JARDIN L1 M14 R DEL VALLE	1,657.81	5,802,335.00
686	22016014	BALDÍO	PRIV R DE STA MARIA	1,603.54	3,944,708.00
687	22092013	ESCUELA PRIMARIA 10 DE MAYO	AVE INSURGENTES INT	1,432.00	2,090,720.00
688	22102051	INVADIDO PARCIALMENTE	PIO BAROJA L 51 M 102	278.93	571,806.00
689	22102092	BALDÍO	OSCAR WILDE L 92	2,207.87	4,967,707.00
690	22102103	PARQUE	LUIGI PIRANDELLO S DE SAN J	3,360.77	7,225,655.00
691	23006001	PLAZA	P MADERO 3A 7A Y 4A AVE	15,597.66	16,861,070.00
692	23018001	PARQUE	INSURGENTES 3A Y 7A AVE	8,019.18	9,959,821.00
693	23028001	SERVICIOS MÉDICOS MUNICIPALES	INSURGENTES Y L CARDENAS	5,975.88	8,246,714.00
694	23036001	PARQUE	4 AVE Y 9A AVENIDA	8,276.67	11,612,168.00
695	23042001	CLUB DE LEONES DE MONTERREY PONIENTE	1A 24A 22A AVE CUMBRES	1,584.55	9,964,916.00
696	23063001	PARQUE	P DE LA CORDILLERA	11,174.64	15,678,019.00
697	23075001	PARQUE	PASEO DE LOS ESTUDIANTES	11,840.45	16,612,151.00
698	23084001	PARQUE	DE LA SIERRA	9,470.78	15,247,955.00
699	23092001	PARQUE	DEL BARRANCO	24,032.18	26,231,124.00
700	23092002	PLAZA	P DE LAS COLINAS M92	16,783.92	28,222,161.00
701	23097001	PLAZA LOS CAMELOS	9A 13A 28A Y 30A AVE	9,104.70	11,098,629.00
702	23116001	PARQUE	GRAN PARQUE	11,300.90	17,351,704.00
703	23121001	PARQUE	DEL GRAN PARQUE	10,565.41	16,038,292.00
704	23126001	PARQUE	DEL GRAN PARQUE	11,152.00	17,185,232.00
705	23133001	PARQUE	P DE LOS CONQUISTADORES	7,370.05	15,871,402.00
706	23138001	JARDÍN	P DE LA VICTORIA	4,889.05	11,249,704.00
707	23141001	JARDÍN	PERICLES Y LEONIDAS	11,290.14	13,988,483.00
708	23152001	IGLESIA Y PARQUE	PASEO DE LA VICTORIA M12	17,814.57	24,316,888.00
709	23152002	PARQUE	PASEO DE LOS CONQUISTADOR	8,750.00	6,300,000.00
710	23158001	PARQUE	P DE LOS INTELECTUALES	1,440.00	3,483,360.00
711	23158100	PLAZA	CALLEJON L 100 M 158	144.38	425,921.00
712	23175001	BALDÍO	P DE LAS COLINAS M175 L1	9,522.46	13,121,949.00
713	23176001	BALDÍO	DE LA SIERRA L1M176 CUMBRES	6,565.10	9,046,707.00
714	23202008	BALDÍO	PEDRO DE GANTE L8 M159	1,200.00	2,902,800.00
715	23205009	BALDÍO	TARIK L 9 CUMBRES	1,200.00	2,902,800.00
716	23207006	BALDÍO	JUSTINIANO L 6 M 207	1,505.90	3,331,803.00
717	23216001	PARQUE	POMPEYO L 1 M 130	7,942.86	10,544,146.00
718	23226001	PARQUE	ANIBAL L 1 M 170	1,200.00	2,902,800.00
719	23227001	PARQUE Y TANQUE A Y DRENAJE	HERNAN CORTEZ PARQUE	7,962.96	17,852,956.00
720	23230001	PARQUE	P DE LOS CONQUISTADORES L1	5,757.27	9,459,194.00

DIRECCIÓN DE PATRIMONIO

JEFATURA DE BIENES INMUEBLES

ACTUALIZACIÓN PATRIMONIAL

RELACIÓN DE INMUEBLES POR EXPEDIENTE CATASTRAL PROPIEDAD DE MUNICIPIO DE MONTERREY AL 31 DE DICIEMBRE DE 2004

N°	EXP. CAT.	USO	UBICACIÓN	ÁREA EN M2	VALOR CATASTRAL TOTAL
721	23231001	BALDÍO	PARIS L1 M231 CUMBRES 2 SEC	14,750.08	18,371,224.00
722	23237001	BALDÍO	PARIS	6,940.88	15,812,429.00
723	23240001	PARQUE	ATAULFO PARQUE	1,440.00	2,671,200.00
724	23250001	PARQUE	PRIV J S EL CANO L 1 M250	4,735.46	9,115,760.00
725	23259001	PARQUE	D DE ORDAZ Y J DE AYOLAS	20,691.74	21,726,327.00
726	23262001	PLAZA	P DE LA VICTORIA Y P NAVEGA	1,115.14	1,170,897.00
727	23274001	PARQUE	RODRIGO DE CONTRERAS L1M274	5,600.00	8,162,000.00
728	23283001	PARQUE	CRISTOBAL DE ACU/A L1M283	6,720.00	9,794,400.00
729	23289001	BALDÍO	P LAS OLIMPIADAS L 1 M 289	4,888.72	11,530,046.00
730	23298016	PARQUE	LA ESCONDIDA L16 M298	2,893.38	6,050,057.00
731	23334001	PARQUE	CENTAURO L1 M334	9,022.13	21,653,112.00
732	23343001	PARQUE	ZAFIRO L1 M343	1,723.87	4,137,288.00
733	24301001	PLAZA Y BIBLIOTECA NUM. 4	HERMOSILLO Y CHIHUAHUA	6,000.00	7,056,000.00
734	24303001	LIGA PEQUEÑA DE BEIS BOL OBISPADO	MATEHUALA Y MUZQUIZ	6,380.03	8,527,114.00
735	24304001	PLAZA	MATEHUALA	5,112.00	6,226,416.00
736	24305001	PLAZA	AVE HERMOSILLO COL MITRAS	5,112.00	4,600,800.00
737	24306001	ESCUELA PRIMARIA LEONES 5	HERMOSILLO Y NOCHISTLAN	5,950.00	8,689,100.00
738	24307005	BALDÍO	VENADO Y CUATRO CIENEGAS	782.61	1,347,654.00
739	24308001	ESCUELA PRIMARIA IGNACIO ZARAGOZA	TULANCINGO Y MATEHUALA	5,690.00	8,041,372.00
740	24309001	PARQUE	MATEHUALA	4,590.00	4,874,580.00
741	25073001	PLAZA	SURAMERICA Y BAHAMAS	7,110.00	10,536,900.00
742	25079001	BALDÍO	SURAMERICA	22,914.00	33,889,537.00
743	25094001	PARQUE	R DOMINICANA Y TRINIDAD	13,637.50	33,548,250.00
744	25099001	BALDÍO	TERRANOVA Y SUR AMERICA	31,575.29	38,069,214.00
745	25109001	PLAZA	NICARAGUA Y PANAMA	4,650.00	10,602,000.00
746	25116001	PLAZA	DISTRITO B 3 Y ROTARIOS	6,536.00	11,823,624.00
747	25143001	PARQUE	CURAZAO MALVINAS ISLANDIA	6,437.22	9,655,830.00
748	25144001	BALDÍO	ALEUTIANAS Y ANTILLAS	14,367.01	23,705,566.00
749	25151001	CLUB DEPORTIVO VISTA HERMOSA	NORTEAMERICA	4,872.00	8,172,480.00
750	25152001	PLAZA	JAMAICA Y REP DOMINICANA	7,189.00	16,822,260.00
751	25154001	PLAZA	SAN LORENZO VISTA HREMOSA	112.00	336,000.00
752	26004001	PLAZA Y BIBLIOTECA NUM. 9	P DE ORIZABA Y N TOLUCA	5,921.30	4,926,521.00
753	26007001	ESCUELA PRIMARIA	IZTACCIHUATL Y N TOLUCA	6,400.00	5,241,600.00
754	26030001	ESCUELA SECUNDARIA	ABASOLO Y E ZAPATA	7,177.50	14,937,970.00
755	26059006	DIF Y CENTRO CIVICO ANTONIO I. VILLARREAL	CALLE 1913	15,654.79	8,171,800.00
756	26109001	BALDÍO	PODER MUNICIPAL	6,030.00	7,489,260.00
757	26120039	REGULARIZACIONES	LOS ALTOS L5 M120	39.99	35,991.00
758	26122056	REGULARIZACIONES	OCOTLAN L56 M122	217.74	195,966.00
759	26122057	REGULARIZACIONES	OCOTLAN L57 M122	192.57	173,313.00
760	26125055	REGULARIZACIONES	OCOTLAN L55 M125	92.15	82,935.00
761	26125056	REGULARIZACIONES	OCOTLAN L56 M125	149.00	134,100.00
762	26136001	CASA CLUB EDAD DE ORO BIBLIOTECA LOS ALTOS, JARDIN DE NIÑOS B. SALINAS	AVE LOS ALTOS Y ARANDAS	15,910.75	7,589,427.00
763	26136002	IGLESIA Y PARQUE, CENTRO CIVICO B. SALINAS	TEPATITLAN	1,126.25	1,185,941.00
764	26137001	JARDÍN DE NIÑOS	OCOTLAN Y AVE TEQUILA	3,600.00	2,300,400.00
765	26139001	BALDIO	AV RUIZ RANGEL FRIAS	5,600.00	9,660,000.00

DIRECCIÓN DE PATRIMONIO

JEFATURA DE BIENES INMUEBLES

ACTUALIZACIÓN PATRIMONIAL

RELACIÓN DE INMUEBLES POR EXPEDIENTE CATASTRAL PROPIEDAD DE MUNICIPIO DE MONTERREY AL 31 DE DICIEMBRE DE 2004

N°	EXP. CAT.	USO	UBICACIÓN	ÁREA EN M2	VALOR CATASTRAL TOTAL
766	26142001	PARQUE DE BEIS BOL, PLAZA Y JARDÍN DE NIÑOS	AVE GOBERNADORES	40,877.50	40,468,725.00
767	26143001	BALDÍO	LIC SANTIAGO ROEL	7,777.50	14,582,812.00
768	26145023	JARDIN DE NIÑOS 27 DE SEPTIEMBRE, DEL GBO DEL EDO, SIN USO	LA BARCA 4833, LOS ALTOS	420.00	633,600.00
769	26148001	PLAZA	STA MARIA Y M Z GOMEZ	13,580.00	13,085,338.00
770	26151001	ESTACIONAMIENTO	ANDADOR L1 M151	1,096.50	1,425,450.00
771	26153001	ESTACIONAMIENTO	ANDADOR L1 M153	1,096.30	1,425,190.00
772	26156001	PARQUE	ANDADOR L1 M156	1,025.00	1,332,500.00
773	26158001	PLAZA	ANDADOR L1 M158	1,025.00	1,332,500.00
774	26165001	PLAZA	ANDADOR 31 L1 M165	874.00	1,136,200.00
775	26169001	PLAZA	ANDADOR 33 L1 M169	874.00	1,136,200.00
776	26173001	ÁREA VERDE	ANDADOR 39 L1 M173	646.56	840,528.00
777	26175001	PLAZA	ANDADOR L1 M175	1,086.91	1,412,983.00
778	27058001	PLAZA Y POZO DE AGUA Y DRENAJE	RIO POTOMAC Y XILOFACTOS	10,508.90	6,147,706.00
779	27219001	JARDÍN DE NIÑOS Y CASETA DE POLICIA	CAMARGO Y RIO PATZCUARO	5,130.00	4,868,370.00
780	27317003	PARQUE	NVA INGLATERRA Y MORELIA L-3 M-317	4,224.50	4,790,583.00
781	27319001	PLAZA Y FUERTE MITRAS Norte	LAREDO S/N	8,925.00	9,157,050.00
782	27319003	HOSPITAL SECCIÓN 50	MACROPLAZA	1,000.00	12,600,000.00
783	27319004	PLAZA	TUXPAN S/N	2,275.00	3,858,816.00
784	27319005	IGLESIA PARROQUIA CRISTO REDENTOR	REYNOSA	7,000.00	773,500.00
785	27319006	PLAZA	LAREDO S/N	7,000.00	1,995,000.00
786	27320001	PLAZA	GRIJALVA Y CAMARGO	12,060.00	10,468,852.00
787	27322001	PREPARATORIA N° 9 U. A. N. L.	CD DEL MAIZ Y TUXTLA	13,248.00	14,307,840.00
788	27323001	PARQUE	LIMON LERDO Y PAPANTLA	8,835.50	7,792,911.00
789	27324001	SERVICIOS PÚBLICOS DE MONTERREY DELEG. PTE	CD LIMON Y PAPANTLA	7,351.77	9,792,557.00
790	27324013	PLAZA	PROL A RUIZ CORTINES	2,553.54	4,341,018.00
791	27352001	PLAZA	J DE TULLERIAS	9,563.76	9,640,270.00
792	28006001	ESCUELA SECUNDARIA	S BERNABE PANTEON MPAL	9,356.88	6,664,928.00
793	28010010	INVADIDO	GOLFO DE MEXICO	2,246.50	4,032,165.00
794	28043001	DIF NUM. 7, ESCUELA PRIMARIA	PARQUE NTE Y PARQUE SUR	11,092.00	9,422,320.00
795	28051001	PANTEON SAN JORGE	AVE LINCOLN Y R. RANGEL FRIAS	103,292.25	108,598,862.00
796	28059001	LOCAL COMERCIAL MERCADO R GOMEZ ANEXO	AMAYUCA L 1 M 59	335.10	284,835.00
797	28059002	LOCAL COMERCIAL MERCADO R GOMEZ ANEXO	ZACATEPEC L 2 M 59	240.00	204,000.00
798	28059003	LOCAL COMERCIAL MERCADO R GOMEZ ANEXO	ZACATEPEC L 3 M 59	240.00	204,000.00
799	28059004	LOCAL COMERCIAL MERCADO R GOMEZ ANEXO	ZACATEPEC L 4 M 59	240.00	204,000.00
800	28059005	LOCAL COMERCIAL MERCADO R GOMEZ ANEXO	ZACATEPEC L 5 M 59	240.00	204,000.00
801	28059006	LOCAL COMERCIAL MERCADO R GOMEZ ANEXO	ZACATEPEC L 6 M 59	240.00	204,000.00
802	28059019	LOCAL COMERCIAL MERCADO R GOMEZ ANEXO	AVE CENTRAL L 19 M 59	300.00	600,000.00
803	28059020	LOCAL COMERCIAL MERCADO R GOMEZ ANEXO	AVE CENTRAL L 20 M 59	300.00	600,000.00
804	28059021	LOCAL COMERCIAL MERCADO R GOMEZ ANEXO	AVE CENTRAL L 21 M 59	300.00	600,000.00
805	28059022	LOCAL COMERCIAL MERCADO R GOMEZ ANEXO	AVE CENTRAL L 22 M 59	300.00	600,000.00
806	28059023	LOCAL COMERCIAL MERCADO R GOMEZ ANEXO	AVE CENTRAL L 23 M 59	300.00	600,000.00
807	28059024	LOCAL COMERCIAL MERCADO R GOMEZ ANEXO	AVE CENTRAL L 24 M 59	420.00	840,000.00
808	28059101	LOCAL COMERCIAL MERCADO R GOMEZ	RODRIGO GOMEZ 5000 LOCAL 1	17.38	43,090.00
809	28059102	LOCAL COMERCIAL MERCADO R GOMEZ	RODRIGO GOMEZ 5000 LOCAL 2	17.38	43,090.00
810	28059103	LOCAL COMERCIAL MERCADO R GOMEZ	RODRIGO GOMEZ 5000 LOCAL 3	17.38	43,090.00

DIRECCIÓN DE PATRIMONIO

JEFATURA DE BIENES INMUEBLES

ACTUALIZACIÓN PATRIMONIAL

RELACIÓN DE INMUEBLES POR EXPEDIENTE CATASTRAL PROPIEDAD DE MUNICIPIO DE MONTERREY AL 31 DE DICIEMBRE DE 2004

N°	EXP. CAT.	USO	UBICACIÓN	ÁREA EN M2	VALOR CATASTRAL TOTAL
811	28059104	LOCAL COMERCIAL MERCADO R GOMEZ	RODRIGO GOMEZ 5000 LOCAL 4	17.38	43,090.00
812	28059105	LOCAL COMERCIAL MERCADO R GOMEZ	RODRIGO GOMEZ 5000 LOCAL 5	17.38	43,090.00
813	28059106	LOCAL COMERCIAL MERCADO R GOMEZ	RODRIGO GOMEZ 5000 LOCAL 6	17.38	43,090.00
814	28059107	LOCAL COMERCIAL MERCADO R GOMEZ	RODRIGO GOMEZ 5000 LOCAL 7	17.38	43,090.00
815	28059108	LOCAL COMERCIAL MERCADO R GOMEZ	RODRIGO GOMEZ 5000 LOCAL 8	17.38	43,090.00
816	28059109	LOCAL COMERCIAL MERCADO R GOMEZ	RODRIGO GOMEZ 5000 LOCAL 9	17.38	43,090.00
817	28059110	LOCAL COMERCIAL MERCADO R GOMEZ	RODRIGO GOMEZ 5000 LOCAL 10	17.38	43,090.00
818	28059113	LOCAL COMERCIAL MERCADO R GOMEZ	RODRIGO GOMEZ 5000 LOCAL 13	17.38	43,090.00
819	28059114	LOCAL COMERCIAL MERCADO R GOMEZ	RODRIGO GOMEZ 5000 LOCAL 14	17.38	43,090.00
820	28059115	LOCAL COMERCIAL MERCADO R GOMEZ	RODRIGO GOMEZ 5000 LOCAL 15	17.38	43,090.00
821	28059116	LOCAL COMERCIAL MERCADO R GOMEZ	RODRIGO GOMEZ 5000 LOCAL 16	17.38	43,090.00
822	28059121	LOCAL COMERCIAL MERCADO R GOMEZ	RODRIGO GOMEZ 5000 LOCAL 21	15.19	38,067.00
823	28059122	LOCAL COMERCIAL MERCADO R GOMEZ	RODRIGO GOMEZ 5000 LOCAL 22	15.19	38,067.00
824	28059123	LOCAL COMERCIAL MERCADO R GOMEZ	RODRIGO GOMEZ 5000 LOCAL 23	15.19	38,067.00
825	28059124	LOCAL COMERCIAL MERCADO R GOMEZ	RODRIGO GOMEZ 5000 LOCAL 24	15.19	38,067.00
826	28059125	LOCAL COMERCIAL MERCADO R GOMEZ	RODRIGO GOMEZ 5000 LOCAL 25	15.19	38,067.00
827	28059126	LOCAL COMERCIAL MERCADO R GOMEZ	RODRIGO GOMEZ 5000 LOCAL 26	15.19	38,067.00
828	28059127	LOCAL COMERCIAL MERCADO R GOMEZ	RODRIGO GOMEZ 5000 LOCAL 27	15.19	38,067.00
829	28059128	LOCAL COMERCIAL MERCADO R GOMEZ	RODRIGO GOMEZ 5000 LOCAL 28	15.19	38,067.00
830	28059129	LOCAL COMERCIAL MERCADO R GOMEZ	RODRIGO GOMEZ 5000 LOCAL 29	15.19	38,067.00
831	28059130	LOCAL COMERCIAL MERCADO R GOMEZ	RODRIGO GOMEZ 5000 LOCAL 30	15.19	38,067.00
832	28059135	LOCAL COMERCIAL MERCADO R GOMEZ	RODRIGO GOMEZ 5000 LOCAL 35	15.19	38,067.00
833	28059136	LOCAL COMERCIAL MERCADO R GOMEZ	RODRIGO GOMEZ 5000 LOCAL 36	15.19	38,067.00
834	28059137	LOCAL COMERCIAL MERCADO R GOMEZ	RODRIGO GOMEZ 5000 LOCAL 37	15.19	38,067.00
835	28059138	LOCAL COMERCIAL MERCADO R GOMEZ	RODRIGO GOMEZ 5000 LOCAL 38	17.38	41,527.00
836	28059139	LOCAL COMERCIAL MERCADO R GOMEZ	RODRIGO GOMEZ 5000 LOCAL 39	15.19	38,067.00
837	28059140	LOCAL COMERCIAL MERCADO R GOMEZ	RODRIGO GOMEZ 5000 LOCAL 40	15.19	38,067.00
838	28059141	LOCAL COMERCIAL MERCADO R GOMEZ	RODRIGO GOMEZ 5000 LOCAL 41	15.19	38,067.00
839	28059145	LOCAL COMERCIAL MERCADO R GOMEZ	RODRIGO GOMEZ 5000 LOCAL 45	15.19	38,067.00
840	28059146	LOCAL COMERCIAL MERCADO R GOMEZ	RODRIGO GOMEZ 5000 LOCAL 46	15.19	38,067.00
841	28059147	LOCAL COMERCIAL MERCADO R GOMEZ	RODRIGO GOMEZ 5000 LOCAL 47	15.19	38,067.00
842	28059148	LOCAL COMERCIAL MERCADO R GOMEZ	RODRIGO GOMEZ 5000 LOCAL 48	15.19	38,067.00
843	28059149	LOCAL COMERCIAL MERCADO R GOMEZ	RODRIGO GOMEZ 5000 LOCAL 49	15.19	38,067.00
844	28059150	LOCAL COMERCIAL MERCADO R GOMEZ	RODRIGO GOMEZ 5000 LOCAL 50	15.19	38,067.00
845	28059151	LOCAL COMERCIAL MERCADO R GOMEZ	RODRIGO GOMEZ 5000 LOCAL 51	15.19	38,067.00
846	28059152	LOCAL COMERCIAL MERCADO R GOMEZ	RODRIGO GOMEZ 5000 LOCAL 52	15.19	38,067.00
847	28059153	LOCAL COMERCIAL MERCADO R GOMEZ	RODRIGO GOMEZ 5000 LOCAL 53	15.19	38,067.00
848	28059154	LOCAL COMERCIAL MERCADO R GOMEZ	RODRIGO GOMEZ 5000 LOCAL 54	15.19	38,067.00
849	28059158	LOCAL COMERCIAL MERCADO R GOMEZ	RODRIGO GOMEZ 5000 LOCAL 58	15.19	38,067.00
850	28059159	LOCAL COMERCIAL MERCADO R GOMEZ	RODRIGO GOMEZ 5000 LOCAL 59	15.19	38,067.00
851	28059160	LOCAL COMERCIAL MERCADO R GOMEZ	RODRIGO GOMEZ 5000 LOCAL 60	15.19	38,067.00
852	28059163	LOCAL COMERCIAL MERCADO R GOMEZ	RODRIGO GOMEZ 5000 LOCAL 63	15.19	38,067.00
853	28059164	LOCAL COMERCIAL MERCADO R GOMEZ	RODRIGO GOMEZ 5000 LOCAL 64	15.19	38,067.00
854	28059168	LOCAL COMERCIAL MERCADO R GOMEZ	RODRIGO GOMEZ 5000 LOCAL 68	15.19	38,067.00
855	28059169	LOCAL COMERCIAL MERCADO R GOMEZ	RODRIGO GOMEZ 5000 LOCAL 69	15.19	38,067.00

DIRECCIÓN DE PATRIMONIO

JEFATURA DE BIENES INMUEBLES

ACTUALIZACIÓN PATRIMONIAL

RELACIÓN DE INMUEBLES POR EXPEDIENTE CATASTRAL PROPIEDAD DE MUNICIPIO DE MONTERREY AL 31 DE DICIEMBRE DE 2004

N°	EXP. CAT.	USO	UBICACIÓN	ÁREA EN M2	VALOR CATASTRAL TOTAL
856	28059170	LOCAL COMERCIAL MERCADO R GOMEZ	RODRIGO GOMEZ 5000 LOCAL 70	15.19	38,067.00
857	28059171	LOCAL COMERCIAL MERCADO R GOMEZ	RODRIGO GOMEZ 5000 LOCAL 71	15.19	38,067.00
858	28059172	LOCAL COMERCIAL MERCADO R GOMEZ	RODRIGO GOMEZ 5000 LOCAL 72	15.19	38,067.00
859	28059173	LOCAL COMERCIAL MERCADO R GOMEZ	RODRIGO GOMEZ 5000 LOCAL 73	15.19	38,067.00
860	28059174	LOCAL COMERCIAL MERCADO R GOMEZ	RODRIGO GOMEZ 5000 LOCAL 74	15.19	38,067.00
861	28059175	LOCAL COMERCIAL MERCADO R GOMEZ	RODRIGO GOMEZ 5000 LOCAL 75	15.19	38,067.00
862	28059176	LOCAL COMERCIAL MERCADO R GOMEZ	RODRIGO GOMEZ 5000 LOCAL 76	15.19	38,067.00
863	28059177	LOCAL COMERCIAL MERCADO R GOMEZ	RODRIGO GOMEZ 5000 LOCAL 77	15.19	38,067.00
864	28059178	LOCAL COMERCIAL MERCADO R GOMEZ	RODRIGO GOMEZ 5000 LOCAL 78	15.19	38,067.00
865	28059179	LOCAL COMERCIAL MERCADO R GOMEZ	RODRIGO GOMEZ 5000 LOCAL 79	15.19	38,067.00
866	28059183	LOCAL COMERCIAL MERCADO R GOMEZ	RODRIGO GOMEZ 5000 LOCAL 83	15.19	38,067.00
867	28059185	LOCAL COMERCIAL MERCADO R GOMEZ	RODRIGO GOMEZ 5000 LOCAL 85	15.19	38,067.00
868	28059186	LOCAL COMERCIAL MERCADO R GOMEZ	RODRIGO GOMEZ 5000 LOCAL 86	15.19	38,067.00
869	28059187	LOCAL COMERCIAL MERCADO R GOMEZ	RODRIGO GOMEZ 5000 LOCAL 87	15.19	38,067.00
870	28059188	LOCAL COMERCIAL MERCADO R GOMEZ	RODRIGO GOMEZ 5000 LOCAL 88	15.19	38,067.00
871	28059189	LOCAL COMERCIAL MERCADO R GOMEZ	RODRIGO GOMEZ 5000 LOCAL 89	15.19	38,067.00
872	28059190	LOCAL COMERCIAL MERCADO R GOMEZ	RODRIGO GOMEZ 5000 LOCAL 90	15.19	38,067.00
873	28059191	LOCAL COMERCIAL MERCADO R GOMEZ	RODRIGO GOMEZ 5000 LOCAL 91	15.19	38,067.00
874	28059193	LOCAL COMERCIAL MERCADO R GOMEZ	RODRIGO GOMEZ 5000 LOCAL 93	16.27	39,773.00
875	28059194	LOCAL COMERCIAL MERCADO R GOMEZ	RODRIGO GOMEZ 5000 LOCAL 94	16.27	41,336.00
876	28059195	LOCAL COMERCIAL MERCADO R GOMEZ	RODRIGO GOMEZ 5000 LOCAL 95	16.27	41,336.00
877	28059196	LOCAL COMERCIAL MERCADO R GOMEZ	RODRIGO GOMEZ 5000 LOCAL 96	16.27	41,336.00
878	28059199	LOCAL COMERCIAL MERCADO R GOMEZ	RODRIGO GOMEZ 5000 LOCAL 99	16.27	41,336.00
879	28059200	LOCAL COMERCIAL MERCADO R GOMEZ	RODRIGO GOMEZ 5000 LOCAL 100	17.38	43,090.00
880	28059203	LOCAL COMERCIAL MERCADO R GOMEZ	RODRIGO GOMEZ 5000 LOCAL 103	16.27	41,336.00
881	28059204	LOCAL COMERCIAL MERCADO R GOMEZ	RODRIGO GOMEZ 5000 LOCAL 104	16.27	41,336.00
882	28059205	LOCAL COMERCIAL MERCADO R GOMEZ	RODRIGO GOMEZ 5000 LOCAL 105	16.27	41,336.00
883	28059209	LOCAL COMERCIAL MERCADO R GOMEZ	RODRIGO GOMEZ 5000 LOCAL 109	16.27	41,336.00
884	28059211	LOCAL COMERCIAL MERCADO R GOMEZ	RODRIGO GOMEZ 5000 LOCAL 111	16.27	41,336.00
885	28059217	LOCAL COMERCIAL MERCADO R GOMEZ	RODRIGO GOMEZ 5000 LOCAL 117	15.19	38,067.00
886	28059218	LOCAL COMERCIAL MERCADO R GOMEZ	RODRIGO GOMEZ 5000 LOCAL 118	15.19	38,067.00
887	28059219	LOCAL COMERCIAL MERCADO R GOMEZ	RODRIGO GOMEZ 5000 LOCAL 119	15.19	38,067.00
888	28059220	LOCAL COMERCIAL MERCADO R GOMEZ	RODRIGO GOMEZ 5000 LOCAL 120	15.19	38,067.00
889	28059221	LOCAL COMERCIAL MERCADO R GOMEZ	RODRIGO GOMEZ 5000 LOCAL 121	15.19	38,067.00
890	28059222	LOCAL COMERCIAL MERCADO R GOMEZ	RODRIGO GOMEZ 5000 LOCAL 122	15.19	38,067.00
891	28059223	LOCAL COMERCIAL MERCADO R GOMEZ	RODRIGO GOMEZ 5000 LOCAL 123	15.19	38,067.00
892	28059224	LOCAL COMERCIAL MERCADO R GOMEZ	RODRIGO GOMEZ 5000 LOCAL 124	15.19	38,067.00
893	28059228	LOCAL COMERCIAL MERCADO R GOMEZ	RODRIGO GOMEZ 5000 LOCAL 128	15.19	38,067.00
894	28059230	LOCAL COMERCIAL MERCADO R GOMEZ	RODRIGO GOMEZ 5000 LOCAL 130	15.19	38,067.00
895	28059235	LOCAL COMERCIAL MERCADO R GOMEZ	RODRIGO GOMEZ 5000 LOCAL 135	15.19	38,067.00
896	28059241	LOCAL COMERCIAL MERCADO R GOMEZ	RODRIGO GOMEZ 5000 LOCAL 141	16.27	39,773.00
897	28059242	LOCAL COMERCIAL MERCADO R GOMEZ	RODRIGO GOMEZ 5000 LOCAL 142	15.19	38,067.00
898	28059244	LOCAL COMERCIAL MERCADO R GOMEZ	RODRIGO GOMEZ 5000 LOCAL 144	15.19	38,067.00
899	28059251	LOCAL COMERCIAL MERCADO R GOMEZ	RODRIGO GOMEZ 5000 L-151	15.19	38,067.00
900	28059252	LOCAL COMERCIAL MERCADO R GOMEZ	RODRIGO GOMEZ 5000 L-152	15.19	38,067.00

DIRECCIÓN DE PATRIMONIO

JEFATURA DE BIENES INMUEBLES

ACTUALIZACIÓN PATRIMONIAL

RELACIÓN DE INMUEBLES POR EXPEDIENTE CATASTRAL PROPIEDAD DE MUNICIPIO DE MONTERREY AL 31 DE DICIEMBRE DE 2004

N°	EXP. CAT.	USO	UBICACIÓN	ÁREA EN M2	VALOR CATASTRAL TOTAL
901	28059253	LOCAL COMERCIAL MERCADO R GOMEZ	RODRIGO GOMEZ 5000 L-153	15.19	38,067.00
902	28059259	LOCAL COMERCIAL MERCADO R GOMEZ	RODRIGO GOMEZ 5000 L-159	15.19	38,067.00
903	28059262	LOCAL COMERCIAL MERCADO R GOMEZ	RODRIGO GOMEZ 5000 L162	15.19	38,067.00
904	28059263	LOCAL COMERCIAL MERCADO R GOMEZ	RODRIGO GOMEZ 5000 L-163	15.19	38,067.00
905	28059264	LOCAL COMERCIAL MERCADO R GOMEZ	RODRIGO GOMEZ 5000 L-164	15.19	38,067.00
906	28059272	LOCAL COMERCIAL MERCADO R GOMEZ	RODRIGO GOMEZ 5000 L-172	15.19	38,067.00
907	28059275	LOCAL COMERCIAL MERCADO R GOMEZ	RODRIGO GOMEZ 5000 L-175	15.19	38,067.00
908	28059279	LOCAL COMERCIAL MERCADO R GOMEZ	RODRIGO GOMEZ 5000 L-179	15.19	38,067.00
909	28059280	LOCAL COMERCIAL MERCADO R GOMEZ	RODRIGO GOMEZ 5000 L-180	15.19	38,067.00
910	28059286	LOCAL COMERCIAL MERCADO R GOMEZ	RODRIGO GOMEZ 5000 L-186	15.19	38,067.00
911	28059299	LOCAL COMERCIAL MERCADO R GOMEZ	RODRIGO GOMEZ 5000 L-199	16.84	42,237.00
912	28059304	LOCAL COMERCIAL MERCADO R GOMEZ	RODRIGO GOMEZ 5000 L-204	16.84	42,237.00
913	28061001	PARQUE	CUERNAVACA Y YAUTEPEC	9,264.41	4,646,101.00
914	28080018	REGULARIZACIONES	TAMPICO L180 M80	149.76	194,688.00
915	28083010	INVADIDO PULGA MITRAS	CD MANTE MITRAS NTE	299.05	388,765.00
916	28084001	SECRETARIA DE VIALIDAD Y TRANSITO	ABRAHAM LINCOLN MITRAS NTE	22,688.65	41,632,960.00
917	29001013	IGLESIA INMACULADA CONCEPCIÓN	JULIO A ROCA L13 M1	635.50	349,525.00
918	29008001	ESCUELA PRIMARIA	JUAN JOSE GARZA TREVINO L1 M8	6,937.00	1,775,872.00
919	29022001	PARQUE CON CASETA DE VIGILANCIA	CAMINO A SAN MARTIN	3,951.00	1,297,903.00
920	29028001	PARQUE	DR GREGORIO MARQUEZ SN ANGE	4,785.00	1,531,200.00
921	29048001	ESCUELA PRIMARIA	PROPILENO L1 M48	24,780.08	5,154,256.00
922	29063001	BALDÍO	ORLON L1 M63	435.66	163,808.00
923	30015001	PARQUE, IGLESIA Y ESCUELA PRIMARIA	SN BARTOLOME Y S EL MAYOR	13,200.00	7,009,200.00
924	30015002	IGLESIA	SAN BARTOLOME	2,000.00	608,000.00
925	30022043	INVADIDO	LIC RAUL RANGEL FRIAS	1,188.00	684,288.00
926	30029023	PLAZA, COL. GRACIANO BORTONI	DIP JUAN FCO CABALLERO L23, COL. G. BORTONI	6,493.43	1,662,318.00
927	30037001	DIF. U.B. R. 3 , AMPLIACION SAN JORGE, Y PLAZA	CELULOSA Y SAN MARTIN	6,920.50	3,612,501.00
928	30047001	PARQUE	VALLE FERTIL	7,072.58	6,987,709.00
929	30091001	PLAZA	ARAUCARIA Y LOS PINOS	25,223.27	16,067,222.00
930	30098001	PLAZA	LOS CEDROS Y OMBU	22,099.26	19,823,036.00
931	30112006	PARQUE	NUEVA YORK	8,324.65	5,952,124.00
932	30112007	JARDÍN DE NIÑOS	TUXTLA AREA MUN FRAC LINCOL	3,356.57	3,359,926.00
933	30119001	SECRETARIA DE EDUCACIÓN PUBLICA	N JERSEY M 7	13,105.28	6,723,008.00
934	30119002	SECRETARIA DE EDUCACIÓN PUBLICA	NVA IRLANDA L 2 M 119	3,744.87	2,258,156.00
935	30129001	ESCUELA PRIMARIA	HAYA L1 M129	5,531.30	2,124,019.00
936	30148001	PARQUE	C MONTEMAYOR Y J LUNA	8,569.16	3,599,047.00
937	30157001	ESCUELA SECUNDARIA TÉCNICA N° 38	SECUOYA	9,896.48	3,117,391.00
938	30166001	ESCUELA PRIMARIA ALFONSO MTZ DOMÍNGUEZ	ALFREDO PEREZ	6,707.13	11,630,163.00
939	30166002	PARQUE	ALFREDO PEREZ	468.73	223,115.00
940	30166003	PARQUE	AV RUIZ CORTINEZ	2,730.67	1,490,945.00
941	30189001	IGLESIA	NUEVA INGLATERRA M189	16,779.28	11,560,923.00
942	30189002	PARQUE	ANT CAM A VILLA DE GARCIA	17,668.37	12,632,884.00
943	30189003	CENTRO DE DESARROLLO INFANTIL	NUEVA INGLATERRA	2,663.50	3,047,044.00
944	30189004	PARQUE	TUXLA	3,355.57	3,358,925.00
945	30221001	PARQUE	CAROLINA NORTE L1 M221	486.43	632,359.00

DIRECCIÓN DE PATRIMONIO

JEFATURA DE BIENES INMUEBLES

ACTUALIZACIÓN PATRIMONIAL

RELACIÓN DE INMUEBLES POR EXPEDIENTE CATASTRAL PROPIEDAD DE MUNICIPIO DE MONTERREY AL 31 DE DICIEMBRE DE 2004

N°	EXP. CAT.	USO	UBICACIÓN	ÁREA EN M2	VALOR CATASTRAL TOTAL
946	31011001	PLAZA	FILOSOFOS Y TECNICOS	20,812.50	29,137,500.00
947	31020002	ESCUELA SECUNDARIA	RIO AGUANAVAL	5,329.88	5,026,076.00
948	31022001	PARQUE	CARLOS OSUNA	4,612.00	6,226,200.00
949	31026001	ESCUELA PRIMARIA	ROSA BONHEUR	9,654.80	9,461,704.00
950	31035001	PARQUE	G MISTRAL F NIGHTINGALE	5,633.00	7,773,540.00
951	31047028	PARQUE	PRIV PIO YAQUI	2,513.51	3,619,454.00
952	31074001	PARQUE	AMAZONAS Y BALSAS	15,360.00	18,708,480.00
953	31078001	PLAZA	AMERICA DEL SUR L-5	1,120.00	3,136,000.00
954	31104001	PLAZA	AVE RETAMAS	5,768.10	7,729,254.00
955	31136001	PLAZA	BRASIL Y CARACAS	1,460.00	3,650,000.00
956	31274001	ESCUELA SECUNDARIA JAIME TORRES BODET	AVE E GARZA SADA	12,088.00	27,923,280.00
957	31306001	CLUB DE FÚTBOL AMERICANO Y BEIS BOL	E IRIS E I LA CATOLICA	13,374.77	18,724,678.00
958	31309001	CENTRO DIF N° 10 Y PLAZA, BIBLIOTECA NUM . 10	L DE CARMEN	7,698.25	16,166,325.00
959	31450006	REGULARIZACIONES	ARROYO SECO S/N	96.15	77,809.00
960	31450008	REGULARIZACIONES	RIO NAZAS	37.86	22,716.00
961	31450012	REGULARIZACIONES	RIO NAZAS L12 M450	151.23	146,693.00
962	31451028	SALON DE ACTOS UNION EL RINCONCITO	PRIV DEL RINCON L28 M451	73.92	44,352.00
963	31452030	REGULARIZACIONES	PRIV DEL RINCON L30 M452	51.29	30,774.00
964	31452035	REGULARIZACIONES	PRIV DEL RINCON	51.29	30,774.00
965	31453044	REGULARIZACIONES	PRIV DEL RINCON S/N	74.48	67,876.00
966	31453045	REGULARIZACIONES	PRIV DEL RINCON S/N	82.36	78,401.00
967	31454002	REGULARIZACIONES	RIO NAZAS 792	165.21	450,348.00
968	31455001	PARQUE	ROSARIO Y RIO DE JANERIO	538.00	1,345,000.00
969	31456001	PARQUE	BARRANQUILLA	434.00	1,085,000.00
970	32011001	PLAZA	ORION ARIEL Y LUNA	7,000.00	10,500,000.00
971	32018001	PLAZA	ORION OBERON Y JUPITER	3,762.00	9,254,520.00
972	32041001	PARQUE	PROL AVE ESTRELLAS	11,198.00	26,875,200.00
973	32053001	PARQUE	AVE TEC Y CONSTELACION	3,094.00	7,580,300.00
974	32065009	PARQUE CANOAS	CARRETERA NACIONAL	6,928.86	18,293,793.00
975	32084047	ÁREA VERDE	ORION Y B AIRES	5,158.55	10,213,929.00
976	32108011	CAMELLON	AVE TECNOLOGICO Y REV	54.00	162,000.00
977	32110022	BALDÍO	CARR MEXICO LAREDO P LOMA	232.40	648,396.00
978	32116007	ÁREA VERDE	TORRICELLI LOS NOGALES	954.10	2,385,250.00
979	32118007	BALDÍO	R DESCARTES Y EULER	1,035.70	2,589,250.00
980	32130001	PARQUE	RIO LA SILLA Y A REYES	6,943.91	20,137,339.00
981	32135001	ESCUELA PRIMARIA	AVE ALFONSO REYES	7,709.58	22,357,782.00
982	32139001	PLAZA	ARAGON Y ASTURIAS	11,850.31	19,908,520.00
983	32147005	PARQUE	COCOYOC L 5 M 5	2,257.20	6,771,600.00
984	32156001	PARQUE	AV LAS AMERICAS Y COSTA DORADA, CONTRY LA COSTA	5,389.38	8,148,742.00
985	32165001	CENTRO JUVENIL ESQ. PRODUCTIVA (DIF), PARQUE	PEDREGAL DEL BAJO L1 M165	3,578.48	1,789,240.00
986	32168001	PARQUE	ALDEBARAN L1 M168	2,814.53	8,443,590.00
987	32168037	PLAZA	LUX L-37 M-88	642.20	1,444,950.00
988	32171005	PARQUE	PRIV ARAGON L5 M170	1,026.96	2,249,042.00
989	33025001	ESCUELA PRIMARIA	RICARDO F MAGON Y E ROMERO	13,719.00	3,518,923.00
990	33036001	IGLESIA ANUNCIACIÓN DE MARIA	L ECHEVERRIA F VELASQUEZ	1,831.37	805,802.00

DIRECCIÓN DE PATRIMONIO

JEFATURA DE BIENES INMUEBLES

ACTUALIZACIÓN PATRIMONIAL

RELACIÓN DE INMUEBLES POR EXPEDIENTE CATASTRAL PROPIEDAD DE MUNICIPIO DE MONTERREY AL 31 DE DICIEMBRE DE 2004

N°	EXP. CAT.	USO	UBICACIÓN	ÁREA EN M2	VALOR CATASTRAL TOTAL
991	33037001	UNIDAD DEPORTIVA Y BIBLIOTECA GRANJA SANITARIA	L ECHEVERRIA Y F VELASQUEZ	35,283.50	9,120,784.00
992	33050001	PARQUE	L ECHEVERRIA A	2,745.00	1,605,825.00
993	33051001	ESCUELA PRIMARIA	LIC RAUL CABALLERO	5,913.00	1,495,989.00
994	33084001	ESCUELA PRIMARIA	FCO PEREZ RIOS	5,292.00	1,643,166.00
995	33088001	JARDÍN DE NIÑOS	FCO PEREZ RIOS Y L M FARIAS	3,968.00	1,232,064.00
996	33091001	ESCUELA PRIMARIA	FCO PEREZ RIOS Y L M FARIAS	4,960.00	1,406,160.00
997	33165001	PLAZA Y DIF CENTRO JUVENIL, CAPILLAS MUNICIPALES	AV AZTLAN Y HNOS SANCHEZ	8,925.00	7,657,650.00
998	33168001	PARQUE	PRIV MA GARZA CORONADO	953.63	256,207.00
999	33296001	JARDIN DE NIÑOS PROF. SALVADOR VARELA	MANDIOCA 1 M296	3,238.47	1,049,263.00
1000	33296002	ESC PRIM SALVADOR VARELA, BIBLIOTECA FOMERREY 10	25 DE ABRIL L2 M296	2,368.55	650,166.00
1001	33296003	ESC. PRIMARIA	CENTENO 3 M296	1,410.50	577,599.00
1002	34006001	PARQUE	LOMA LARGA	2,296.85	4,186,008.00
1003	34017001	ESCUELA PRIMARIA	A YANEZ Y POSADA	12,698.18	11,936,289.00
1004	34027001	REGULARIZACIONES	AVE L CARDENAS 1712 B MPALE	225.00	602,452.00
1005	34027007	REGULARIZACIONES	AVE LAZARO CARDENAS 1032	255.00	613,098.00
1006	34027008	REGULARIZACIONES	AVE LAZARO CARDENAS	255.00	586,500.00
1007	34027011	REGULARIZACIONES	AVE LAZARO CARDENAS	250.00	575,000.00
1008	34027012	REGULARIZACIONES	AVE LAZARO CARDENAS 1014	250.00	575,000.00
1009	34027019	REGULARIZACIONES	AVE LAZARO CARDENAS	250.00	575,000.00
1010	34027020	REGULARIZACIONES	AVE LAZARO CARDENAS	250.00	575,000.00
1011	34027028	REGULARIZACIONES	AVE LAZARO CARDENAS 1220	250.00	632,256.00
1012	34027031	REGULARIZACIONES	AVE LAZARO CARDENAS	250.00	575,000.00
1013	34028006	REGULARIZACIONES	ING RAUL CHAPA ZARATE 1036	250.00	740,242.00
1014	34028016	REGULARIZACIONES	ING RAUL CHAPA ZARATE	268.75	618,125.00
1015	34028019	REGULARIZACIONES	ING RAUL CHAPA ZARATE	250.00	150,000.00
1016	34029007	REGULARIZACIONES	ING RAUL CHAPA ZARATE	250.00	223,556.00
1017	34029012	REGULARIZACIONES	ING RAUL CH ZARATE 133 B MU	250.00	208,016.00
1018	34029015	REGULARIZACIONES	ING RAUL CHAPA ZARATE	250.00	150,000.00
1019	34029016	REGULARIZACIONES	ING RAUL CHAPA ZARATE	250.00	150,000.00
1020	34029018	REGULARIZACIONES	ING RAUL CHAPA ZARATE	250.00	155,456.00
1021	34029019	REGULARIZACIONES	RAUL CHAPA ZARATE 3840	225.00	179,548.00
1022	34029024	REGULARIZACIONES	ING CESAR LAZO HINOJOSA	250.00	287,270.00
1023	34029025	REGULARIZACIONES	ING CESAR LAZO HINOJOSA	250.00	207,498.00
1024	34029027	REGULARIZACIONES	ING CESAR LAZO HINOJOSA	250.00	150,000.00
1025	34029032	REGULARIZACIONES	ING CESAR LAZO HINOJOSA	250.00	194,064.00
1026	34029035	REGULARIZACIONES	ING CESAR LAZO HINOJOSA	250.00	150,000.00
1027	34029036	REGULARIZACIONES	ING CESAR LAZO HINOJOSA	250.00	150,000.00
1028	34030004	REGULARIZACIONES	ING CESAR LAZO HINOJOSA	250.00	150,000.00
1029	34030008	REGULARIZACIONES	ING RAUL CHAPA ZARATE 3013	250.00	156,138.00
1030	34030012	REGULARIZACIONES	ING RAUL CHAPA ZARATE	250.00	154,092.00
1031	34030013	REGULARIZACIONES	ING CESAR LAZO H 3000	250.00	186,828.00
1032	34030025	REGULARIZACIONES	SAN ISIDRO L2 M6	159.33	95,598.00
1033	34030026	REGULARIZACIONES	VALLE HERMOSO L1 M6	195.45	117,270.00
1034	34031010	REGULARIZACIONES	R DE LEON C Y CESAR LAZO	250.00	150,000.00
1035	34032003	REGULARIZACIONES	CESAR LAZO Y R DE LEON	262.50	157,500.00

DIRECCIÓN DE PATRIMONIO

JEFATURA DE BIENES INMUEBLES

ACTUALIZACIÓN PATRIMONIAL

RELACIÓN DE INMUEBLES POR EXPEDIENTE CATASTRAL PROPIEDAD DE MUNICIPIO DE MONTERREY AL 31 DE DICIEMBRE DE 2004

N°	EXP. CAT.	USO	UBICACIÓN	ÁREA EN M2	VALOR CATASTRAL TOTAL
1036	34032010	REGULARIZACIONES	CESAR LAZO Y R DE LEON	262.50	157,500.00
1037	34032014	REGULARIZACIONES	CESAR LAZO 3169	250.00	186,260.00
1038	34032015	REGULARIZACIONES	CESAR LAZO 3165	250.00	181,080.00
1039	34032020	REGULARIZACIONES	CESAR LAZO Y R DE LEON	250.00	150,000.00
1040	34032024	REGULARIZACIONES	CESAR LAZO Y R DE LEON	250.00	150,000.00
1041	34032025	REGULARIZACIONES	CESAR LAZO Y R DE LEON	250.00	150,000.00
1042	34032028	REGULARIZACIONES	CESAR LAZO Y R DE LEON	250.00	150,000.00
1043	34032031	REGULARIZACIONES	CESAR LAZO Y R DE LEON	250.00	150,000.00
1044	34033011	REGULARIZACIONES	RAUL CHAPA ZARATE	250.00	150,000.00
1045	34033016	REGULARIZACIONES	ING CESAR LAZO HINOJOSA	260.00	156,000.00
1046	34033017	REGULARIZACIONES	ING CESAR LAZO HINOJOSA	254.25	152,550.00
1047	34033018	REGULARIZACIONES	ING CESAR LAZO HINOJOSA	219.25	131,550.00
1048	34034003	REGULARIZACIONES	LIC G MARTINEZ DOMINGUEZ	250.00	200,000.00
1049	34034006	REGULARIZACIONES	LIC G MARTINEZ DOMINGUEZ	250.00	200,000.00
1050	34035003	REGULARIZACIONES	AVE LAZARO CARDENAS	262.50	472,500.00
1051	34035017	REGULARIZACIONES	ING GERARDO TORRES D	250.00	200,000.00
1052	34036003	REGULARIZACIONES	LIC G MARTINEZ DOMINGUEZ	250.00	200,000.00
1053	34036007	REGULARIZACIONES	LIC G MARTINEZ DOMINGUEZ	250.00	210,912.00
1054	34036008	REGULARIZACIONES	LIC G MARTINEZ DGUEZ 3533	250.00	294,276.00
1055	34036010	REGULARIZACIONES	LIC G MARTINEZ DGUEZ 3501	250.00	227,621.00
1056	34036011	REGULARIZACIONES	1 DE MAYO	250.00	200,000.00
1057	34037012	REGULARIZACIONES	1 DE MAYO	250.00	200,000.00
1058	34038001	ESCUELA PRIMARIA , JARDIN DE NIÑOS Y GIMNASIO BUROCRATAS MUNICIPALES	GERARDO T D Y L CARDENAS	27,248.00	37,597,728.00
1059	34039001	CEDECO N° 05, DIF NUM 5, OFICIALIA NUM 18 DE GBO DEL EDO	AV ALFONSO REYES Y RAUL CHAPA	3,433.60	1,380,307.00
1060	34041014	REGULARIZACIONES	9A NORTE LA CAMPANA 1ER SEC	258.00	75,852.00
1061	34041015	REGULARIZACIONES	9A NORTE LA CAMPANA 1ER SEC	262.50	76,387.00
1062	34041016	REGULARIZACIONES	9A NORTE LA CAMPANA 1ER SE	267.50	77,040.00
1063	34041017	REGULARIZACIONES	9A NORTE LA CAMPANA 1ER SEC	271.20	77,292.00
1064	34041022	REGULARIZACIONES	9A NORTE LA CAMPANA 1ER SEC	290.50	81,049.00
1065	34053001	REGULARIZACIONES	CALLE SUR Y 5A AVENIDA, BUROCRATAS MUNIC 1° SECTOR	181.50	54,450.00
1066	34054001	REGULARIZACIONES	L CARDENAS Y L GLEZ SAENZ	240.00	552,000.00
1067	34055003	REGULARIZACIONES	CALLE SUR L 3 M 13 A	450.00	331,200.00
1068	34056004	REGULARIZACIONES	CALLE SUR Y CALLE OTE	316.05	189,630.00
1069	34057002	REGULARIZACIONES	LEOPOLDO GONZALEZ S L 2	313.05	187,830.00
1070	34057006	REGULARIZACIONES	CALLE NORTE L 6 B MPALES	313.05	187,830.00
1071	34062001	PARQUE	P DE OREGON	8,783.13	11,857,225.00
1072	34067001	DISTROFIA MUSCULA	AV ALFONSO REYES Y RIO PANUCO	600.83	1,477,567.00
1073	34068019	INVADIDO COMERCIANTES	ALFOMBRILLAS, CERRO DEL CAIDO	3,682.71	1,841,355.00
1074	34068038	CENTRO CIVICO VALLE DEL MIRADORCEBETIS	LAMOSA, CERRO DEL CAIDO	12,662.63	5,065,052.00
1075	34068039	PLAZA	LAMOSA, CERRO DEL CAIDO	4,475.26	2,237,630.00
1076	34068040	IGLESIA SAN BERNARDO	LAMOSA, CERRO DEL CAIDO	3,417.90	1,708,950.00
1077	34068041	CENTRO DE SALUD, CANCHAS, ASILO, LICONSA Y JARDIN DE NIÑOS	LAMOSA, CERRO DEL CAIDO	28,306.48	8,491,944.00
1078	34074001	PLAZA	LOMBARDINI Y DE LLANO	7,324.00	8,254,148.00
1079	34091011	REGULARIZACIONES	G MTEZ DOMINGUEZ L11 M25-A	254.04	203,232.00
1080	34094001	ESCUELA SECUNDARIA	JULIO CAMELO Y ALCALDIA	12,283.00	4,520,144.00

DIRECCIÓN DE PATRIMONIO

JEFATURA DE BIENES INMUEBLES

ACTUALIZACIÓN PATRIMONIAL

RELACIÓN DE INMUEBLES POR EXPEDIENTE CATASTRAL PROPIEDAD DE MUNICIPIO DE MONTERREY AL 31 DE DICIEMBRE DE 2004

N°	EXP. CAT.	USO	UBICACIÓN	ÁREA EN M2	VALOR CATASTRAL TOTAL
1081	34098001	PARQUE	BALCON DEL RIO	3,656.61	7,313,220.00
1082	34107001	PARQUE	BALCONES Y B DE LA PE/A	12,349.12	12,447,912.00
1083	34114021	REGULARIZACIONES	G DIAZ ORDAZ L21 M22	85.44	85,440.00
1084	34114038	REGULARIZACIONES	21 DE MARZO L38 M22	209.05	209,050.00
1085	34114039	REGULARIZACIONES	21 DE MARZO L39 M21	92.35	132,754.00
1086	34114047	CEDECO	21 DE MARZO L47 M21	507.76	502,682.00
1087	34114053	UNIDAD MEDICA SIERRA VENTANA	CALLE SIN NOMBRE L53 M21	1,030.08	885,868.00
1088	34114054	REGULARIZACIONES	G DIAZ ORDAZ L19 M20	126.60	126,600.00
1089	34115001	PLAZA	BALCONES DEL PARQUE M115	2,613.70	2,412,445.00
1090	34119034	REGULARIZACIONES	JESUS GARCIA L34 M25	192.65	250,445.00
1091	34129018	REGULARIZACIONES	NARANJO Y ARROYO CHUPADEROS, FOMERREY 21	356.97	436,217.00
1092	34132001	PARQUE	NOCHE BUENA ALTA VISTA	7,291.12	8,268,130.00
1093	34143001	PARQUE	PASIONARIA	4,265.56	4,824,348.00
1094	34159046	REGULARIZACIONES	8A NORTE L46 MZA59	213.75	384,750.00
1095	34159047	REGULARIZACIONES	8A NORTE L47 MZA59	368.68	663,624.00
1096	34162001	PLAZA	CENTRAL L1 M162	2,363.70	2,704,072.00
1097	34169001	ÁREA MUNICIPAL	SAN PAULO L1 M169	1,620.00	1,490,400.00
1098	34198006	REGULARIZACIONES	JESUS GARCIA L6 M26	175.81	261,703.00
1099	34198010	REGULARIZACIONES	JESUS GARCIA L10 M26	142.32	225,359.00
1100	34198022	REGULARIZACIONES	SERVICIO PUBLICO L22 M26	171.26	179,785.00
1101	34198031	REGULARIZACIONES	FRANCISCO VILLA L31 M26	192.00	186,240.00
1102	34198034	REGULARIZACIONES	FRANCISCO VILLA L34 M26	151.92	244,124.00
1103	34198036	REGULARIZACIONES	FRANCISCO VILLA L36 M26	143.38	224,188.00
1104	34199005	REGULARIZACIONES	FCO BELTRAN L5 M25	166.00	290,320.00
1105	34199025	REGULARIZACIONES	JESUS GARCIA L25 M25	155.44	218,636.00
1106	34200007	REGULARIZACIONES	BENITO JUAREZ L7 M24	163.63	163,630.00
1107	34200020	REGULARIZACIONES	BENITO JUAREZ L20 M24	139.15	139,150.00
1108	34201009	CENTRO DE INTEGRACIÓN FAMILIAR	G DIAZ ORDAZ L9 M23	3,554.61	2,701,503.00
1109	34201010	BIBLIOTECA NUM 14	G DIAZ ORDAZ L10 M23	1,326.68	995,010.00
1110	34203008	REGULARIZACIONES	JESUS GARCIA L8 M16	124.80	124,800.00
1111	34203022	REGULARIZACIONES	FCO VILLA L22 M16	162.88	162,880.00
1112	34204012	REGULARIZACIONES	FCO BELTRAN L12 M17	169.40	289,576.00
1113	34204017	REGULARIZACIONES	JESUS GARCIA 2312	148.23	258,046.00
1114	34204020	REGULARIZACIONES	JESUS GARCIA L20 M17	165.77	262,118.00
1115	34205024	REGULARIZACIONES	FCO BELTRAN L24 M18	134.27	223,366.00
1116	34206004	REGULARIZACIONES	G DIAZ ORDAZ L4 M19	134.30	134,300.00
1117	34206007	REGULARIZACIONES	G DIAZ ORDAZ L7 M19	152.29	260,552.00
1118	34206016	REGULARIZACIONES	BENITO JUAREZ L16 M19	151.16	151,160.00
1119	34206023	REGULARIZACIONES	BENITO JUAREZ L23 M19	170.03	170,030.00
1120	34206028	REGULARIZACIONES	BENITO JUAREZ L28 M19	154.90	154,900.00
1121	34207020	REGULARIZACIONES	G DIAZ ORDAZ L20 M20	158.09	158,090.00
1122	34208008	REGULARIZACIONES	FCO VILLA L8 M28	158.60	95,160.00
1123	34209003	REGULARIZACIONES	A PRIV E A ELIZONDO L3 M27	206.88	124,128.00
1124	34209007	REGULARIZACIONES	A PROL JESUS GARCIA L7 M27	217.36	130,416.00
1125	34210010	REGULARIZACIONES	A PRIV E A ELIZONDO L10 M14	159.42	149,472.00

DIRECCIÓN DE PATRIMONIO

JEFATURA DE BIENES INMUEBLES

ACTUALIZACIÓN PATRIMONIAL

RELACIÓN DE INMUEBLES POR EXPEDIENTE CATASTRAL PROPIEDAD DE MUNICIPIO DE MONTERREY AL 31 DE DICIEMBRE DE 2004

N°	EXP. CAT.	USO	UBICACIÓN	ÁREA EN M2	VALOR CATASTRAL TOTAL
1126	34210013	REGULARIZACIONES	A PRIV E A ELIZONDO L13 M14	239.40	143,640.00
1127	34210014	REGULARIZACIONES	A PRIV E A ELIZONDO L14 M14	178.32	161,658.00
1128	34211001	REGULARIZACIONES	ANDEN PROL B JUAREZ L1 M13	199.27	119,562.00
1129	34211005	REGULARIZACIONES	ANDEN PROL B JUAREZ L5 M13	287.74	275,553.00
1130	34211012	REGULARIZACIONES	ANDEN FCO VILLA L12 M13	125.65	75,390.00
1131	34211013	REGULARIZACIONES	ANDEN E A ELIZONDO L13 M13	170.74	102,444.00
1132	34212003	REGULARIZACIONES	CIPRES L3 M12	242.31	145,386.00
1133	34212007	REGULARIZACIONES	CIPRES L7 M12	158.17	94,902.00
1134	34212011	REGULARIZACIONES	CIPRES L11 M12	192.20	196,010.00
1135	34212013	REGULARIZACIONES	ANDEN FCO VILLA L13 M12	155.70	93,420.00
1136	34212020	REGULARIZACIONES	ANDEN PROL B JUAREZ L20 M12	135.75	81,450.00
1137	34214002	REGULARIZACIONES	21 DE MARZO L2 M10A	177.63	177,630.00
1138	34214004	REGULARIZACIONES	21 DE MARZAO L4 M10A	150.37	150,370.00
1139	34215028	REGULARIZACIONES	SENDERO SUR L28 M9	241.20	226,728.00
1140	34216001	REGULARIZACIONES	FCO VILLA L1 M29	149.42	89,652.00
1141	34216004	REGULARIZACIONES	FCO VILLA L4 M29	136.61	81,966.00
1142	34216007	REGULARIZACIONES	FCO VILLA L7 INT M29	147.50	88,500.00
1143	34216009	REGULARIZACIONES	ANDEN FCO VILLA L9 M29	120.96	72,576.00
1144	34216011	REGULARIZACIONES	A E A ELIZONDO L11 M29	180.53	108,318.00
1145	34216014	REGULARIZACIONES	ANDEN E A ELIZONDO L14 M29	104.36	157,928.00
1146	34216015	REGULARIZACIONES	ANDEN E A ELIZONDO L15 M29	148.59	89,154.00
1147	34216017	REGULARIZACIONES	ANDEN E A ELIZONDO L17 M29	95.67	70,450.00
1148	34216018	REGULARIZACIONES	ANDEN E A ELIZONDO L18 M29	104.48	62,688.00
1149	34216019	REGULARIZACIONES	ANDEN E A ELIZONDO L19 M29	151.74	91,044.00
1150	34216020	REGULARIZACIONES	A PRIV DEL TANQUE L20 M216	204.65	122,790.00
1151	34216021	REGULARIZACIONES	A PRIV DEL TANQUE L21 M29	130.78	78,468.00
1152	34216025	REGULARIZACIONES	A PRIV DEL TANQUE L25 M29	74.40	44,640.00
1153	34216026	REGULARIZACIONES	A PRIV DEL TANQUE L26 M29	368.10	220,860.00
1154	34217026	REGULARIZACIONES	ANDEN PERRA BRAVA L26 M217	167.33	100,398.00
1155	34217028	REGULARIZACIONES	ANDEN PERRA BRAVA L28 M217	160.43	96,258.00
1156	34217029	REGULARIZACIONES	ANDEN PERRA BRAVA L29 M217	126.00	75,600.00
1157	34217030	REGULARIZACIONES	ANDEN PERRA BRAVA L30 M217	151.57	90,942.00
1158	34217035	REGULARIZACIONES	FRANCISCO VILLA L35 M217	199.70	119,820.00
1159	34217036	REGULARIZACIONES	FRANCISCO VILLA L36 M217	116.63	69,978.00
1160	34217038	REGULARIZACIONES	FRANCISCO VILLA L38 M217	225.62	135,372.00
1161	34217040	REGULARIZACIONES	FRANCISCO VILLA L40 M217	123.09	73,854.00
1162	34217052	REGULARIZACIONES	ANDEN ARTICULO 30 L52 M217	158.19	172,208.00
1163	34217059	REGULARIZACIONES	ANDEN 3 GARANTIAS L59 M217	147.54	88,524.00
1164	34217067	REGULARIZACIONES	ANDEN 3 GARANTIAS L67 M217	123.55	74,130.00
1165	34217068	REGULARIZACIONES	ANDEN 3 GARANTIAS L68 M217	109.55	65,730.00
1166	34218025	REGULARIZACIONES	ARTICULO 27 L25 M218	144.20	210,408.00
1167	34218048	REGULARIZACIONES	15 DE SEPTIEMBRE L48 M218	123.60	74,160.00
1168	34219004	REGULARIZACIONES	ANTONIO GUERRA L4 M219	176.98	106,188.00
1169	34219007	REGULARIZACIONES	ANTONIO GUERRA L7 M219	182.77	213,201.00
1170	34219015	REGULARIZACIONES	ARTICULO 27 L15 M219	222.19	133,314.00

DIRECCIÓN DE PATRIMONIO

JEFATURA DE BIENES INMUEBLES

ACTUALIZACIÓN PATRIMONIAL

RELACIÓN DE INMUEBLES POR EXPEDIENTE CATASTRAL PROPIEDAD DE MUNICIPIO DE MONTERREY AL 31 DE DICIEMBRE DE 2004

N°	EXP. CAT.	USO	UBICACIÓN	ÁREA EN M2	VALOR CATASTRAL TOTAL
1171	34219016	REGULARIZACIONES	ARTICULO 30 L16 M219	123.04	73,824.00
1172	34220009	REGULARIZACIONES	CIPRES L9 M220	128.40	236,584.00
1173	34220011	REGULARIZACIONES	CIPRES L11 M220	92.60	141,483.00
1174	34223006	REGULARIZACIONES	ANTONIO L6 M6	168.99	168,990.00
1175	34235001	PARQUE	VIA MALAGA Y VIA BURGOS	2,006.77	2,468,327.00
1176	34236001	PLAZA	VIA MALAGA Y VIA TOLEDO	9,778.50	12,027,555.00
1177	34237006	REGULARIZACIONES	PROL ARTICULO 3RO L6 M33	193.00	193,000.00
1178	34237029	REGULARIZACIONES	LOMA ALTA L29 M33	94.35	94,350.00
1179	34237034	REGULARIZACIONES	LOMA ALTA L34 M33	221.26	221,260.00
1180	34237038	REGULARIZACIONES	LOMA ALTA L38 M33	185.50	185,500.00
1181	34237040	REGULARIZACIONES	LOMA ALTA L40 M33	140.51	140,510.00
1182	34237046	REGULARIZACIONES	CALLE SIN NOMBRE L46 M33	134.90	134,900.00
1183	34238001	REGULARIZACIONES	ANTONIO GUERRA L1 M30	143.56	43,068.00
1184	34238016	REGULARIZACIONES	PRIV LOS ANGELES L16 M16	126.33	37,899.00
1185	34239010	REGULARIZACIONES	ANDEN LAS LOMAS L10 M31	138.45	185,539.00
1186	34240027	REGULARIZACIONES	PROL ARTICULO 3RO L27 M32	115.38	34,614.00
1187	34240029	REGULARIZACIONES	PROL ARTICULO 3RO L29 M32	138.16	41,448.00
1188	34240033	REGULARIZACIONES	PROL ARTICULO 3RO L33 M32	190.03	102,593.00
1189	34240040	REGULARIZACIONES	ANDEN LAS LOMAS L40 M32	130.56	108,580.00
1190	34240041	REGULARIZACIONES	ANDEN LAS LOMAS L41 M32	101.83	30,549.00
1191	34240044	REGULARIZACIONES	ANDEN Y 10 DE ABRIL	193.80	70,075.00
1192	34251040	PLAZA	MURCIA Y ANDALUCIA	3,062.94	3,859,304.00
1193	34289025	CENTRO DE SALUD COMUNITARIO	EMILIANO ZAPATA L25 M27	347.77	198,228.00
1194	34312013	REGULARIZACIONES	CALLE SIN NOMBRE L13 M22	60.25	18,075.00
1195	34312014	REGULARIZACIONES	LEOPOLDP GONZALEZ SAENZ L10 M22	158.18	47,454.00
1196	34315028	REGULARIZACIONES	CALLEJON SIN NOMBRE C L28 M18	82.25	24,675.00
1197	34315034	REGULARIZACIONES	CALLEJON SIN NOMBRE 6 L34 M18	151.52	45,456.00
1198	34315046	REGULARIZACIONES	CALLEJON SIN NOMBRE 7 L46 M18	105.00	31,500.00
1199	34315047	REGULARIZACIONES	CALLEJON SIN NOMBRE C L47 M18	13.60	4,080.00
1200	34315048	REGULARIZACIONES	CALLEJON SIN NOMBRE C L48 M18	13.40	4,020.00
1201	34315049	REGULARIZACIONES	CALLEJON SIN NOMBRE L49 M18	5.25	1,575.00
1202	34315050	REGULARIZACIONES	CALLEJON SIN NOMBRE L50 M18	32.48	9,744.00
1203	34316013	REGULARIZACIONES	LUCAS CABALLERO L12 M21	44.09	13,227.00
1204	34316014	REGULARIZACIONES	LUCAS CABALLERO L11 M21	57.02	17,106.00
1205	34316015	REGULARIZACIONES	LUCAS CABALLERO L10 M21	38.44	11,532.00
1206	34317048	REGULARIZACIONES	10A AVENIDA L48 M13	12.40	3,720.00
1207	34317049	REGULARIZACIONES	10A AVENIDA L49 M13	20.92	6,276.00
1208	34317050	REGULARIZACIONES	10A AVENIDA L50 M13	17.73	5,319.00
1209	34317051	REGULARIZACIONES	10A AVENIDA L7 M13	25.70	7,710.00
1210	34317052	REGULARIZACIONES	10A AVENIDA L8 M13	9.61	2,883.00
1211	34317053	REGULARIZACIONES	10A AVENIDA L9 M13	158.28	47,484.00
1212	34319019	REGULARIZACIONES	CALLEJON S/N L1 M17	33.04	9,912.00
1213	34319020	REGULARIZACIONES	CALLEJON SIN NOMBRE A L17 M17	41.13	12,339.00
1214	34319029	REGULARIZACIONES	CALLEJON SIN NOMBRE 3 L29 M17	116.78	35,034.00
1215	34319035	REGULARIZACIONES	CALLEJON SIN NOMBRE 5 L35 M17	159.80	47,940.00

DIRECCIÓN DE PATRIMONIO

JEFATURA DE BIENES INMUEBLES

ACTUALIZACIÓN PATRIMONIAL

RELACIÓN DE INMUEBLES POR EXPEDIENTE CATASTRAL PROPIEDAD DE MUNICIPIO DE MONTERREY AL 31 DE DICIEMBRE DE 2004

N°	EXP. CAT.	USO	UBICACIÓN	ÁREA EN M2	VALOR CATASTRAL TOTAL
1216	34319052	REGULARIZACIONES	CALLEJON SIN NOMBRE 2 L52 M17	99.75	29,925.00
1217	34319057	REGULARIZACIONES	CALLEJON SIN NOMBRE 6 L57 M17	4.20	1,260.00
1218	34319058	REGULARIZACIONES	CALLEJON SIN NOMBRE 6 L58 M17	20.15	6,045.00
1219	34319059	REGULARIZACIONES	CALLEJON SIN NOMBRE A L59 M17	8.70	2,610.00
1220	34322023	REGULARIZACIONES	CALLEJON SIN NOMBRE 1 L22 M15	134.51	40,353.00
1221	34322024	REGULARIZACIONES	CALLEJON SIN NOMBRE 1 L23 M15	148.69	44,607.00
1222	34322026	REGULARIZACIONES	CALLEJON SIN NOMBRE 1 L26 M15	75.25	22,575.00
1223	34322043	REGULARIZACIONES	CALLEJON SIN NOMBRE 1 L43 M15	68.25	20,475.00
1224	34323011	REGULARIZACIONES	GUSTAVO DIAZ ORDAZ L5 M11	90.76	27,228.00
1225	34323013	REGULARIZACIONES	GUSTAVO DIAZ ORDAZ L7 M11	162.82	48,846.00
1226	34347002	REGULARIZACIONES	REVOLUCION L2 M11	78.76	47,256.00
1227	34347009	REGULARIZACIONES	SERVICIO PUBLICO L9 M11	86.54	51,924.00
1228	34347019	REGULARIZACIONES	PRIV SERVICIO PUBLICO L19 M11	123.76	74,256.00
1229	34348008	REGULARIZACIONES	PRIV REVOLUCION L8 M12	95.16	57,096.00
1230	34348014	REGULARIZACIONES	BRAVO L14 M12	95.66	57,396.00
1231	34348015	REGULARIZACIONES	BRAVO L15 M12	98.40	59,040.00
1232	34348018	REGULARIZACIONES	PRIV REVOLUCION L18 M12	144.78	86,868.00
1233	34348019	REGULARIZACIONES	BRAVO L19 M12	105.98	63,588.00
1234	34348030	REGULARIZACIONES	ROBLE L30 M12	82.61	49,566.00
1235	34349016	REGULARIZACIONES	PRIV ROBLE L16 M13	114.95	68,970.00
1236	34349019	REGULARIZACIONES	PRIV ROBLE L19 M13	103.26	61,956.00
1237	34352001	PARQUE	RUPERTO DE LEON CAVAZOS L1 M352	1,562.45	1,074,965.00
1238	34352002	PARQUE	ARROYO PAKISTAN L2 M352	912.97	628,123.00
1239	34357010	REGULARIZACIONES	10A AVENIDA L10 M1	187.00	112,200.00
1240	34357012	REGULARIZACIONES	10A AVENIDA L12 M1	108.10	64,860.00
1241	34357013	REGULARIZACIONES	10A AVENIDA L13 M1	128.96	77,376.00
1242	34357016	REGULARIZACIONES	10A AVENIDA L16 M1	198.80	119,280.00
1243	34357020	REGULARIZACIONES	PRIV G DIAZ ORDAZ L20 M1	100.00	60,000.00
1244	34357021	REGULARIZACIONES	PRIV G DIAZ ORDAZ L21 M1	89.15	53,490.00
1245	34357024	REGULARIZACIONES	CALLE SIN NOMBRE L24 M1 INT	91.18	54,708.00
1246	34357029	REGULARIZACIONES	PRIV G DIAZ ORDAZ L29 M1	146.00	87,600.00
1247	34357030	REGULARIZACIONES	PRIV G DIAZ ORDAZ L30 M1	129.00	77,400.00
1248	34358002	REGULARIZACIONES	PRIV ROBLE L2 M14	110.64	66,384.00
1249	34358005	REGULARIZACIONES	PRIV ROBLE L5 M14	66.55	39,930.00
1250	34358008	REGULARIZACIONES	MARIN L8 M14	115.52	69,312.00
1251	34358016	REGULARIZACIONES	MARIN L16 M14	184.71	110,826.00
1252	34359014	REGULARIZACIONES	MARIN L14 M18	136.61	81,966.00
1253	34359019	REGULARIZACIONES	LOS ANGELES L19 M18	97.86	58,716.00
1254	34359021	REGULARIZACIONES	LOS ANGELES L21 M18	88.15	52,890.00
1255	34359023	REGULARIZACIONES	LOS ANGELES L23 M18	114.50	68,700.00
1256	34360005	REGULARIZACIONES	MARIN L5 M16	15.52	9,312.00
1257	34361001	REGULARIZACIONES	SERVICIO PUBLICO L1 M17	188.12	112,872.00
1258	34361012	REGULARIZACIONES	LOS ANGELES L12 M17	128.12	76,872.00
1259	34361016	REGULARIZACIONES	FRANCISCO VILLA L16 M17	131.81	79,086.00
1260	34361020	REGULARIZACIONES	FRANCISCO VILLA L20 M17	110.50	66,300.00

DIRECCIÓN DE PATRIMONIO

JEFATURA DE BIENES INMUEBLES

ACTUALIZACIÓN PATRIMONIAL

RELACIÓN DE INMUEBLES POR EXPEDIENTE CATASTRAL PROPIEDAD DE MUNICIPIO DE MONTERREY AL 31 DE DICIEMBRE DE 2004

N°	EXP. CAT.	USO	UBICACIÓN	ÁREA EN M2	VALOR CATASTRAL TOTAL
1261	34369003	REGULARIZACIONES	PRIV ARBOLITO L3 M2	120.89	72,534.00
1262	34369005	REGULARIZACIONES	CALLE S/NOMBRE L5 M2	141.08	84,648.00
1263	34369006	REGULARIZACIONES	CALLE S/NOMBRE L6 M2	129.77	77,862.00
1264	34369013	REGULARIZACIONES	ANDADOR 2 L13 M2	75.83	45,498.00
1265	34369019	REGULARIZACIONES	CALLE S/NOMBRE L19 M2	168.69	101,214.00
1266	34369020	REGULARIZACIONES	ANDADOR 2 L20 M2	156.82	94,092.00
1267	34370001	REGULARIZACIONES	ARTICULO 3 L1 M3	74.66	44,796.00
1268	34370002	REGULARIZACIONES	ARTICULO 3 L13 M3	60.13	36,078.00
1269	34370003	REGULARIZACIONES	ARTICULO 3 L14 M3	45.48	27,288.00
1270	34371001	REGULARIZACIONES	ARTICULO 3 L1 M4	45.46	27,276.00
1271	34372005	REGULARIZACIONES	ANDADOR 3 L5 M6	110.44	66,264.00
1272	34372007	REGULARIZACIONES	ANDADOR 2 L7 M6	141.93	85,158.00
1273	34374009	REGULARIZACIONES	ANDADOR 3 L9 M7	109.60	65,760.00
1274	34374012	REGULARIZACIONES	CALLE S/NOMBRE L12 M7	138.19	82,914.00
1275	34374014	REGULARIZACIONES	CALLE S/NOMBRE L14 M7	107.56	64,536.00
1276	34375008	REGULARIZACIONES	2 DE ENERO L8 M8	127.15	76,290.00
1277	34375009	REGULARIZACIONES	2 DE ENERO L9 M8	217.34	130,404.00
1278	34376008	REGULARIZACIONES	ANDEN PERRA BRAVA L8 M9	110.00	66,000.00
1279	34377001	REGULARIZACIONES	AVE SOLIDARIDAD L1 M377 B MUN 4° SEC	3,708.90	979,149.00
1280	34378001	REGULARIZACIONES	AV SOLIDARIDAD L1 M378 B. MUN. 4° SECT	5,847.49	1,526,194.00
1281	34379011	REGULARIZACIONES	AVE SOLIDARIDAD L11 M379 B. MUN 4° SECT	1,879.62	563,886.00
1282	34380013	REGULARIZACIONES	ARTURO B DE LA GARZA L13 M380	254.79	76,437.00
1283	34380014	REGULARIZACIONES	ARTURO B DE LA GARZA L14 M380	239.11	71,733.00
1284	34380023	REGULARIZACIONES	ARTURO B DE LA GARZA L23 M380	244.22	73,266.00
1285	34381003	REGULARIZACIONES	ARTURO B DE LA GARZA L3 M381	171.49	51,447.00
1286	34383006	REGULARIZACIONES	LEOPOLDO GONZALEZ S L6 M383	3,403.15	755,499.00
1287	34384010	REGULARIZACIONES	LEOPOLDO GONZALEZ S L10 M384	200.80	60,240.00
1288	34384011	REGULARIZACIONES	PRIV SINDICALISMO L11 M384	108.85	32,328.00
1289	34385005	REGULARIZACIONES	C SAN PIO L5 M385	71.07	21,321.00
1290	34385013	REGULARIZACIONES	CALLEJON SAN LUIS L13 M385	72.15	21,645.00
1291	34385016	REGULARIZACIONES	CALLEJON SAN LUIS L16 M385	170.98	51,294.00
1292	34385023	REGULARIZACIONES	CALLEJON SAN LUIS L23 M385	42.51	12,753.00
1293	34385038	REGULARIZACIONES	CALLEJON SAN JUAN L38 M385	78.15	23,445.00
1294	34385039	REGULARIZACIONES	PRIV SINDICALISMO L39 M385	137.62	41,286.00
1295	34386001	REGULARIZACIONES	JULIO CAMELO L7 M386	159.00	127,200.00
1296	34386006	REGULARIZACIONES	JULIO CAMELO L2 M386	158.98	127,184.00
1297	34386020	REGULARIZACIONES	DERECHO SINDICAL L9 M386	166.68	133,344.00
1298	34386028	IGLESIA	PRIV ALFONSO REYES L28 M386	6,029.46	3,617,676.00
1299	34386044	REGULARIZACIONES	DERECHO SINDICAL L42 M386	130.56	104,448.00
1300	34386046	REGULARIZACIONES	SERVIDUMBRE DE PASO L33M386	112.72	90,176.00
1301	34386047	REGULARIZACIONES	DERECHO SINDICAL L47 M386	134.05	107,240.00
1302	34386057	BALDÍO	CALLE SUR L6 M386	1,639.12	694,986.00
1303	34387003	REGULARIZACIONES	MANUEL J CLOUTHIER L3 M387	161.98	129,584.00
1304	34387005	REGULARIZACIONES	MANUEL J CLOUTHIER L5 M387	166.64	133,312.00
1305	34387010	REGULARIZACIONES	MANUEL J CLOUTHIER L10 M387	160.33	128,264.00

DIRECCIÓN DE PATRIMONIO

JEFATURA DE BIENES INMUEBLES

ACTUALIZACIÓN PATRIMONIAL

RELACIÓN DE INMUEBLES POR EXPEDIENTE CATASTRAL PROPIEDAD DE MUNICIPIO DE MONTERREY AL 31 DE DICIEMBRE DE 2004

N°	EXP. CAT.	USO	UBICACIÓN	ÁREA EN M2	VALOR CATASTRAL TOTAL
1306	34387025	REGULARIZACIONES	MANUEL J CLOUTHIER L17 M387	1,059.41	847,528.00
1307	34387026	REGULARIZACIONES	CALLE SUR L14 M387	162.15	129,720.00
1308	34387037	REGULARIZACIONES	CALLE SUR L3 M387	149.56	119,648.00
1309	34387038	REGULARIZACIONES	MANUEL J CLOUTHIER L16 M387	146.83	117,464.00
1310	34388021	REGULARIZACIONES	DERECHO SINDICAL L21 M388	181.56	145,248.00
1311	34389002	REGULARIZACIONES	MANUEL J CLOUTHIER L2 M389	111.05	88,840.00
1312	34389011	REGULARIZACIONES	REGIDORES L11 M389	1,476.15	779,407.00
1313	34389021	REGULARIZACIONES	PATRIMONIO L21 M389	147.94	118,352.00
1314	34390023	REGULARIZACIONES	LEY DEL SERVICIO CIVIL L23 M390	162.55	130,040.00
1315	34391011	REGULARIZACIONES	DERECHO SINDICAL L11 M391	151.95	121,560.00
1316	34395003	REGULARIZACIONES	CALLE ORIENTE L3 M395	169.60	135,680.00
1317	34395007	REGULARIZACIONES	CALLE SUR L7 M395	192.56	154,048.00
1318	34396010	REGULARIZACIONES	SECRETARIA L10 M396	147.72	118,176.00
1319	34396016	REGULARIZACIONES	MANUEL J CLOUTHIER L16 M396	151.72	121,376.00
1320	34396024	REGULARIZACIONES	MANUEL J CLOUTHIER L24 M396	167.43	133,944.00
1321	34397004	REGULARIZACIONES	TESORERIA L4 M397	145.00	116,000.00
1322	34397023	REGULARIZACIONES	ACCION COMUNITARIA L23 M397	96.09	76,872.00
1323	34398001	REGULARIZACIONES	ACCION COMUNITARIA L1 M398	84.22	67,376.00
1324	34398002	REGULARIZACIONES	ACCION COMUNITARIA L2 M398	77.69	62,152.00
1325	34398004	REGULARIZACIONES	ACCION COMUNITARIA L4 M398	253.04	202,432.00
1326	34399015	REGULARIZACIONES	VIAS PUBLICAS L15 M399	156.18	124,944.00
1327	34400002	REGULARIZACIONES	JULIO CAMELO L2 M400	175.75	140,600.00
1328	34400018	REGULARIZACIONES	VIAS PUBLICAS L18 M400	147.95	118,360.00
1329	34403001	REGULARIZACIONES	ORIENTE L17 M403	96.74	77,392.00
1330	34403011	REGULARIZACIONES	PEDRO QUINTANILLA L10 M403	160.10	128,080.00
1331	34403014	REGULARIZACIONES	PEDRO QUINTANILLA L13 M403	156.33	125,064.00
1332	34404001	ÁREA VERDE	ALCALDIA L1 M404	1,639.35	1,127,872.00
1333	34405028	REGULARIZACIONES	F CENISEROS L28 M405	168.91	135,128.00
1334	34405042	REGULARIZACIONES	ALBERTO F RAMIREZ L42 M405	168.06	134,448.00
1335	34409006	REGULARIZACIONES	ALCALDIA L6 M409	165.05	132,040.00
1336	34409009	REGULARIZACIONES	ALCALDIA L9 M409	147.90	118,320.00
1337	34411008	REGULARIZACIONES	SUR L8 M411	179.47	143,576.00
1338	34412009	REGULARIZACIONES	M GOMEZ MORIN L9 M412	41.83	33,464.00
1339	34413005	REGULARIZACIONES	H SALINAS L5 M413	160.88	128,704.00
1340	34414004	REGULARIZACIONES	H SALINAS L4 M414	153.52	122,816.00
1341	34414007	REGULARIZACIONES	DANIEL P CANTU L7 414	74.66	59,728.00
1342	34415001	REGULARIZACIONES	ROGELIO BALDERAS L1 M415	201.60	161,280.00
1343	34415006	REGULARIZACIONES	DANIEL P CANTU L6 M415	130.12	104,096.00
1344	34415007	REGULARIZACIONES	DANIEL P CANTU L7 M415	147.03	117,624.00
1345	34416008	REGULARIZACIONES	SERVIDOR PUBLICO L8 M416	160.10	128,080.00
1346	34534030	REGULARIZACIONES	CAM AL MIRADOR L30 M4	130.47	39,141.00
1347	34622001	REGULARIZACIONES	ART 27 E INSURGENTES	281.84	169,104.00
1348	34628008	REGULARIZACIONES	PRIV STA ISABEL L8 M11	143.50	43,050.00
1349	34629001	REGULARIZACIONES	7 MARES L1 M10	42.50	12,750.00
1350	34630002	REGULARIZACIONES	CALLE SIN NOMBRE L2 M630	27.76	8,328.00

DIRECCIÓN DE PATRIMONIO

JEFATURA DE BIENES INMUEBLES

ACTUALIZACIÓN PATRIMONIAL

RELACIÓN DE INMUEBLES POR EXPEDIENTE CATASTRAL PROPIEDAD DE MUNICIPIO DE MONTERREY AL 31 DE DICIEMBRE DE 2004

N°	EXP. CAT.	USO	UBICACIÓN	ÁREA EN M2	VALOR CATASTRAL TOTAL
1351	34630003	REGULARIZACIONES	CAM AL MIRADOR L3 M630	200.31	60,093.00
1352	34630004	REGULARIZACIONES	CAM AL MIRADOR L4 M630	255.32	72,000.00
1353	34630005	REGULARIZACIONES	CAM AL MIRADOR L5 M630	205.94	61,782.00
1354	34631016	REGULARIZACIONES	RAUL CHAPA ZARATE L16 M2	128.86	38,658.00
1355	34632004	REGULARIZACIONES	LOS REYES L4 M7	124.95	37,485.00
1356	34632005	REGULARIZACIONES	LOS REYES L5 M7	123.11	36,933.00
1357	34632007	REGULARIZACIONES	PRIV STA ISABEL L7 M7	120.51	36,153.00
1358	34634008	REGULARIZACIONES	SAN ISIDRO L8 M16	140.80	42,240.00
1359	34635002	REGULARIZACIONES	SAN ISIDRO L2 M17	147.15	44,145.00
1360	34635005	REGULARIZACIONES	SAN ISIDRO L5 M17	164.22	49,266.00
1361	34635007	REGULARIZACIONES	SAN ISIDRO L7 M17	186.34	55,902.00
1362	34635008	REGULARIZACIONES	CALLE SIN NOMBRE L8 M17	85.97	25,791.00
1363	34635009	REGULARIZACIONES	CALLE SIN NOMBRE L9 M17	212.64	63,792.00
1364	34635010	REGULARIZACIONES	CALLE SIN NOMBRE L10 M17	146.25	43,875.00
1365	34635013	REGULARIZACIONES	CALLE SIN NOMBRE L13 M17	180.07	52,940.00
1366	34637008	REGULARIZACIONES	LOS REYES L8 M3	50.94	15,282.00
1367	34640005	REGULARIZACIONES	SAN ISIDRO L5 M13	158.16	47,448.00
1368	34645003	REGULARIZACIONES	PROL 10A AVENIDA L3 M7	293.15	161,818.00
1369	34645008	REGULARIZACIONES	PROL 10A AVENIDA L8 M7	108.46	65,076.00
1370	34653010	REGULARIZACIONES	10A AVENIDA L10 M3	128.30	76,980.00
1371	34653011	REGULARIZACIONES	10A AVENIDA L11 M3	134.50	80,700.00
1372	34653012	REGULARIZACIONES	10A AVENIDA L12 M3	137.10	82,260.00
1373	34653013	REGULARIZACIONES	10A AVENIDA L13 M3	127.00	76,200.00
1374	34654009	REGULARIZACIONES	PRIV GUSTAVO DIAZ ORDAZ L9 M2	172.20	103,320.00
1375	34655001	REGULARIZACIONES	ALFONSO REYES Y CALLE Sur, B MPLS	623.84	474,118.00
1376	34656001	REGULARIZACIONES	AVE LAZARO CARDENAS Y ACUEDUCTO, FOMERREY 21	6,244.25	4,995,400.00
1377	35043001	ESCUELA SECUNDARIA	MARCELO T DE ALBEAR	25,553.85	6,899,539.00
1378	35044001	DIF NUM. 6ESCUELA PRIMARIA, JARDIN DE NIÑOS Y BIBLIOTECA SAN MARTIN	MARCELO T DE ALBEAR	32,305.15	8,399,339.00
1379	35050001	ESCUELA PRIMARIA	ESPIGA L1 M50	7,433.03	2,412,017.00
1380	35060001	PARQUE	EL REALITO, CAMINO REAL	2,045.66	1,281,899.00
1381	35096001	DIF ESTATAL Y LOCATARIOS	REFORMA AGRARIA L1 M96	2,045.66	1,080,568.00
1382	35096015	PARQUE	AV CAMINO REAL	1,907.20	427,212.00
1383	35110001	ESCUELA PRIMARIA	25 DE ABRIL UNION ART 27	5,160.72	1,816,573.00
1384	35189001	ESCUELA PRIMARIA	MARTIRES DE CHICAGO L1 M188	9,368.49	2,360,859.00
1385	35209001	COMEDOR 10 DEL DIF , CENTRO DE SALUD PUBLICA DIF	EPICALIA L1 M209	12,492.36	3,198,044.00
1386	35244001	PARQUE Y CARITAS DE MONTERREY	DEL SECTOR POPULAR L1 M244	27,321.00	4,917,780.00
1387	35279001	ESCUELA PRIMARIA	DODONA L1 M 279 PORVENIR	9,838.95	2,243,280.00
1388	35280014	PARQUE Y CENTRO DE SALUD	DIDIMA L 14 M14 EL PORVENIR	853.05	307,098.00
1389	35286001	PARQUE Y DIF DE MTY CON CEDEC N° 9	EGIRA L1 M 286 EL PORVENIR	13,449.45	3,120,272.00
1390	35376001	GIMNASIO LOS CAMPEONES	LUCHA DE CLASES Y HNOS SE	23,533.11	5,883,277.00
1391	35424001	PARQUE	JAQUE L1 M424	20,835.54	4,792,174.00
1392	35588001	DIF DE MONTERREY CEDECO N° 1	GREGORIO MARTINEZ Y J C S	5,001.86	1,400,520.00
1393	35596009	CENTRO DE SALUD	E GUAJARDO L9 M-N	1,760.00	577,280.00
1394	35596010	PARQUE	ENRIQUE C LIVAS Y P GONZAM-M	219.50	87,800.00
1395	35597008	IGLESIA	PEDRO MARTINEZ L8 M-N	331.50	132,600.00

DIRECCIÓN DE PATRIMONIO

JEFATURA DE BIENES INMUEBLES

ACTUALIZACIÓN PATRIMONIAL

RELACIÓN DE INMUEBLES POR EXPEDIENTE CATASTRAL PROPIEDAD DE MUNICIPIO DE MONTERREY AL 31 DE DICIEMBRE DE 2004

N°	EXP. CAT.	USO	UBICACIÓN	ÁREA EN M2	VALOR CATASTRAL TOTAL
1396	35597010	PARQUE	P GONZALEZ GARZA L10 M-N	1,760.00	577,280.00
1397	35602006	PARQUE	FRANCISCO ROCHA L16 M12	112.00	44,800.00
1398	35732001	DIF COMEDOR 5, ESCUELA PRIM E. FLORES MAGON	FORMON L1 M732	48,853.42	8,793,615.00
1399	35732002	ESC SECUNDARIA NUM 76	BRIDA L2 M732	2,277.00	710,424.00
1400	35790001	CENTRO DIF FOMERREY 114, CENTRO DE SALUD Y PARQUE	BREZO L1 M790	28,047.69	5,385,156.00
1401	35825001	CENTRO DE DESARROLLO INFANTIL	CLARIN L1 M825	41,313.20	8,758,398.00
1402	36012026	LICONSA CERRADA Y PLAZA	TLACOPAN Y MAYA	656.00	482,933.00
1403	36014040	PARQUE	TOLTECA Y MAYA	780.00	611,520.00
1404	36020022	PLAZA	TOLTECA Y MAYA	780.00	574,080.00
1405	36022026	PLAZA	TOLTECA Y MAYA	1,016.16	747,893.00
1406	36033028	PARQUE	OLMECA NONOALCO Y HUASTECA	832.00	652,288.00
1407	36034028	PLAZA	PALENQUE	832.00	652,288.00
1408	36041001	PARQUE	TLACOPAN Y HUASTECA	15,200.00	5,472,000.00
1409	36042026	PARQUE	ZAPOTECA Y NONOALCO	630.00	504,000.00
1410	36045001	UNIDAD DEPORTIVA Y BIBLIOTECA U. MODELO	CHICHENITZA Y HUASTECA	16,120.00	7,350,720.00
1411	36048026	PARQUE	ZAPOTECA Y PALENQUE	630.00	504,000.00
1412	36049001	ESCUELA PRIMARIA	HUASTECA Y MITLA	15,200.00	5,472,000.00
1413	36056028	PARQUE	NONOALCO Y TLAXCALTECA	832.00	652,288.00
1414	36057028	PLAZA	PALENQUE Y TEOTIHUACAN	832.00	652,288.00
1415	36068034	PLAZA	TULA TLACOPAN Y TAJIN	892.50	656,880.00
1416	36070030	PLAZA	NONOALCO TULA Y TAJIN	780.00	611,520.00
1417	36076033	PLAZA	PALENQUE TAJIN Y TULA	780.00	611,520.00
1418	36078022	PARQUE	M ALBAN TULA Y TAJIN	540.00	432,000.00
1419	36093026	PARQUE	COYOACAN Y OLMECA U MODELO	780.00	611,520.00
1420	36094026	PLAZA	UXMAL OLMECA Y ZAPOTECA	780.00	611,520.00
1421	36095026	PLAZA	COYOACAN Y MIXTECA	780.00	611,520.00
1422	36118001	PARQUE	MAR ADRIATICO Y M IONICO	4,800.00	2,419,200.00
1423	36123001	ESCUELA PRIMARIA	MAR FILIPINAS	28,331.43	11,559,223.00
1424	36152001	PARQUE, BIBLIOTECA LOMA LINDA	MAR ARABIGO	14,794.71	6,391,314.00
1425	36158001	PARQUE	MAR MEDITERRANEO	4,951.36	2,455,874.00
1426	36256001	UNIDAD DEPORTIVA	FILITA Y LEGAMO	10,231.00	6,302,296.00
1427	36256002	UNIDAD DEPORTIVA	MONTE NEGRO L2 M256	1,014.88	811,904.00
1428	36257001	BIBLIOTECA	FILITA Y GRAFITO	16,827.38	8,211,761.00
1429	36258001	IGLESIA SAN BERNABÉ APOSTOL	PORFIDO Y ALABASTRO	18,130.69	8,847,776.00
1430	36259001	CENTRO DE SALUD COMUNITARIO Y PARQUE	AGATA PORFIDO Y CUARZO	14,254.23	4,917,709.00
1431	36259004	REGULARIZACIONES	MONTE NEGRO L4 M259	112.00	56,000.00
1432	36259005	REGULARIZACIONES	MONTE NEGRO L5 M259	112.00	56,000.00
1433	36259006	REGULARIZACIONES	MONTE NEGRO L6 M259	112.00	56,000.00
1434	36259007	REGULARIZACIONES	MONTE NEGRO L7 M259	112.00	56,000.00
1435	36259008	REGULARIZACIONES	MONTE NEGRO L8 M259	112.00	56,000.00
1436	36259009	REGULARIZACIONES	MONTE NEGRO L9 M259	112.00	56,000.00
1437	36259010	REGULARIZACIONES	MONTE NEGRO L10 M259	112.00	56,000.00
1438	36259012	REGULARIZACIONES	MONTE NEGRO L12 M259	112.00	56,000.00
1439	36259013	REGULARIZACIONES	MONTE NEGRO L13 M259	112.00	56,000.00
1440	36259015	REGULARIZACIONES	MONTE NEGRO L15 M259	112.00	56,000.00

DIRECCIÓN DE PATRIMONIO

JEFATURA DE BIENES INMUEBLES

ACTUALIZACIÓN PATRIMONIAL

RELACIÓN DE INMUEBLES POR EXPEDIENTE CATASTRAL PROPIEDAD DE MUNICIPIO DE MONTERREY AL 31 DE DICIEMBRE DE 2004

N°	EXP. CAT.	USO	UBICACIÓN	ÁREA EN M2	VALOR CATASTRAL TOTAL
1441	36260001	IGLESIA	AVE LAS ROCAS Y GRANITO	5,798.25	3,154,248.00
1442	36274001	PARQUE Y GIMNASIO VILLA ALEGRE Y PRIM PROF PETRA VILLARREAL	ALABASTRO	23,940.00	11,598,930.00
1443	36281001	PLAZA	AV V ALEGRE Y ALABASTRO	2,015.83	1,086,532.00
1444	36311001	DIF, HOGAR INFANTIL LAURA BARRAGÁN, JARDIN DE NIÑOS Y BIBLIOTECA LOMAS MOD	TENAYUCA	21,718.60	11,250,234.00
1445	36320001	BALDÍO	MOCTEZUMA MITLA	13,603.78	4,285,190.00
1446	36325001	BALDÍO	PROL VIZCAYA L 1 M 325	4,802.16	1,968,885.00
1447	36385001	ESCUELA PRIMARIA PERLA AURORA TREVIÑO T.	MONTE REAL L1 M385	14,461.57	4,164,932.00
1448	36385002	JARDIN DE NIÑOS FEDERAL LUIS E. ERO	MONTE REAL L3 M385	5,239.39	1,697,562.00
1449	36414001	IGLESIA DEL ESPIRITU SANTO	MELOCOTONES L1 M339	18,437.65	7,190,683.00
1450	36759001	ESCUELA PRIMARIA	PLATANOS L1 M759	14,419.87	5,104,633.00
1451	36764001	PARQUE	PEPINOS L1 M764	9,244.08	4,048,907.00
1452	36770001	PLAZA	REPOLLO L1 M770	9,646.33	3,877,824.00
1453	36797001	PARQUE	TRITON L1 M425	8,956.46	3,385,541.00
1454	36815001	PARQUE	AV VILLA ALEGRE L1 M815	2,230.00	1,561,000.00
1455	36818001	PARQUE	MONTE ALEGRE	968.64	523,065.00
1456	36819001	PARQUE	MONTE LIBANO	897.92	511,814.00
1457	36820001	PARQUE	MONTE CERVINO Y MONTE ALTO	901.86	508,649.00
1458	36821001	PARQUE	MONTE AZTLAN	832.00	449,280.00
1459	36822001	PARQUE	MONTE AZTLAN	832.00	449,280.00
1460	36823001	PARQUE	MONTE AZUL Y MONTE EVEREST	936.51	522,572.00
1461	36824001	PARQUE	MONTE EVEREST Y MONTE VERDE	848.51	493,832.00
1462	36825001	PARQUE	MONTE MAKALU	893.44	482,457.00
1463	36826001	PARQUE	MONTE DE PIEDAD	1,138.88	614,995.00
1464	37017001	PLAZA	SENDERO DEL DORADO	2,169.00	4,164,480.00
1465	37022001	PARQUE	SENDA DE LA TRANQUILIDAD	9,341.63	10,649,458.00
1466	37025031	PARQUE	AV SENDERO ENCANTADO CAM S/N	1,975.13	3,950,260.00
1467	37032049	PLAZA	P DE STA GERTRUDIS	404.14	763,824.00
1468	37035113	PLAZA	PLAZA DE SAN SEBASTIAN	1,687.89	2,871,100.00
1469	37036112	PLAZA	PLAZA DEL CARMEN	1,657.98	2,889,859.00
1470	37041001	PARQUE	PLAZA DE LA REGINA	1,571.79	3,300,759.00
1471	37042001	PARQUE	CAP ALONSO DE LEON PLAZA	1,915.73	4,023,033.00
1472	37043001	PARQUE	CAP ALONSO DE LEON PLAZA	740.53	1,555,113.00
1473	37044001	PARQUE	PASEO DE LA REFORMA PLAZA	6,872.67	8,226,585.00
1474	37048001	PLAZA	PASEO DE LA REFORMA	1,772.45	3,126,601.00
1475	37050001	JARDÍN DE NIÑOS	PLAZA DE LA CIUADELA	4,007.36	6,648,210.00
1476	37051001	PARQUE	PLAZA SAN HIPOLITO	1,351.44	2,383,940.00
1477	37056001	PARQUE	PLAZA DE GUARDIOLA	1,295.41	2,421,121.00
1478	37057001	PARQUE	PLAZA LA MARISCALA	2,511.57	4,799,610.00
1479	37058001	PLAZA	SAN FRANCISCO	234.50	438,280.00
1480	37060001	PARQUE	P DE GARIBALDI	2,433.76	4,293,152.00
1481	37062001	PARQUE	PLAZA DE SANTA MARIA	3,305.57	6,941,697.00
1482	37065246	PLAZA	PLAZA DE SANTA PAULA	2,834.04	5,118,276.00
1483	37066245	PARQUE	PLAZA DE MONTERO	1,709.08	3,553,177.00
1484	37068244	PARQUE	PLAZA DE VILLAMIL	3,410.29	6,875,144.00
1485	37070101	PARQUE	PLAZA SANTO DOMINGO	3,987.73	5,867,843.00

DIRECCIÓN DE PATRIMONIO

JEFATURA DE BIENES INMUEBLES

ACTUALIZACIÓN PATRIMONIAL

RELACIÓN DE INMUEBLES POR EXPEDIENTE CATASTRAL PROPIEDAD DE MUNICIPIO DE MONTERREY AL 31 DE DICIEMBRE DE 2004

N°	EXP. CAT.	USO	UBICACIÓN	ÁREA EN M2	VALOR CATASTRAL TOTAL
1486	37076031	BALDÍO	E G MELENDEZ 6526	87.60	219,460.00
1487	37080006	BALDÍO	CAPITAN DE MEDEROS	9,739.82	12,693,832.00
1488	37082005	BALDÍO	DEL SABINO L5 M82	1,588.64	3,653,872.00
1489	37085001	PLAZA	PASEO DEL ACUEDUCTO	2,410.00	2,479,890.00
1490	37088001	PARQUE	PASEO DE LA ESMERALDA	555.03	1,130,596.00
1491	37093001	PLAZA	PLAZA DE SAN FERNANDO	2,361.74	4,711,671.00
1492	37094001	PARQUE	PRIVADA PARQUE	1,056.31	2,218,251.00
1493	37095001	PLAZA	PLAZA DE GUADALUPE	1,705.88	2,937,525.00
1494	37097001	ESCUELA PRIMARIA	PASEO DEL ACUEDUCTO	5,493.58	6,229,719.00
1495	37101002	IGLESIA Y JARDÍN DE NIÑOS, CLINICA DE LA MUJER	PUNTA DE LA LOMA	2,082.29	1,166,082.00
1496	37101004	CENTRO MEDICO CANOAS, PARQUE CANOAS	ANT CAM V DE SANTIAGO	929.10	661,519.00
1497	37101005	PARQUE CANOAS	RIO LA SILLA	3,333.83	2,026,968.00
1498	37101011	PARQUE CANOAS	ACC PARQUE CANOAS	1,337.00	951,944.00
1499	37101012	PARQUE CANOAS	REYNA L4	227.90	182,320.00
1500	37102098	BALDÍO	PLAZA DE LA MARISCALA	1,393.14	2,398,987.00
1501	37109001	PARQUE	R TAMEZ Y B SALINAS	5,132.00	6,312,360.00
1502	37110001	PLAZA	P DE LA AGUILILLA	1,080.34	1,429,289.00
1503	37111001	PLAZA	P SALTO DEL AGUA	1,010.00	2,121,000.00
1504	37112001	PLAZA	P DE LA REFORMA	2,662.00	5,590,200.00
1505	37113001	CAMELLON	P DE LOS MISTERIOS	1,660.00	3,486,000.00
1506	37114001	PLAZA	P DE LA SANTA VERACRUZ	1,029.24	2,161,404.00
1507	37116001	PARQUE	PLAZA DEL RELOJ	1,744.00	4,185,600.00
1508	37120001	IGLESIA JESUS EL BUEN PASTOR	PLAZA DE BUCARELI	7,304.00	10,167,168.00
1509	37122001	PARQUE	PLAZA DE TABAQUEROS	1,440.00	3,214,080.00
1510	37126002	PARQUE	AVE DEL ACUEDUCTO L2 M126 SATELITE	3,954.62	6,833,583.00
1511	37159044	ÁREA MUNICIPAL	EDUARDO LIVAS VRREAL L-44 M-2	858.87	1,066,716.00
1512	37251001	PARQUE	LAGO ZURICH L 1 M 251	9,209.09	13,583,407.00
1513	37255001	PLAZA	LAGO ERIE L1M255 L DEL BOQUE	3,619.13	5,609,651.00
1514	37260001	BALDÍO	CAMINO DEL RIO	6,484.97	11,510,821.00
1515	37272001	PLAZA	AV LAGO ZURICH OTE L BOSQUE	1,198.63	2,996,575.00
1516	37274001	PLAZA	AV LAGO ZURICH L DEL BOSQUE	3,572.15	5,626,136.00
1517	37280001	PLAZA	LAGO NICARAGUA NTE L BOSQUE	1,182.26	2,955,650.00
1518	37281001	PARQUE	LAGO DE XOCHIMILCO	20,853.99	33,366,384.00
1519	37288001	PLAZA	L MICHIGAN NTE L DEL BOSQUE	1,793.68	4,484,200.00
1520	37293001	PLAZA	L SUPERIOR NTE R L DEL BOQUE	1,182.26	2,955,650.00
1521	37309001	PARQUE	AV DEL CORTIJO/CAM DEL RIO	4,442.55	6,997,016.00
1522	37309002	PARQUE, D.I. Y M.U. OFICINAS Y CASETA DE VIGILANCIA DE	CARRET NACIONAL CORTIJO RIO	2,631.47	4,868,219.00
1523	37311001	BALDIO	CAMINO DEL RIO	10,720.11	19,296,198.00
1524	37311003	BALDÍO	CAMINO DEL RIO M 311	554.65	1,386,625.00
1525	37320001	PARQUE	MONTES CLAROS Y TLALTELOLCO	7,150.32	11,819,478.00
1526	37338001	PARQUE	CAMINO DE LA ANGOSTURA	2,228.42	4,151,546.00
1527	37338002	PARQUE	HACIENDA DEL RIO	527.39	1,212,997.00
1528	37360001	PARQUE	GRUTAS DE GARCIA L1 M360	1,909.01	3,556,485.00
1529	37360003	PARQUE	CAPITAN M DE MONTEMAYOR L3 M360	2,968.33	4,505,924.00
1530	37361035	PARQUE	CA/ON DEL HUAJUCO L-35 M-361	2,971.82	4,579,574.00

DIRECCIÓN DE PATRIMONIO

JEFATURA DE BIENES INMUEBLES

ACTUALIZACIÓN PATRIMONIAL

RELACIÓN DE INMUEBLES POR EXPEDIENTE CATASTRAL PROPIEDAD DE MUNICIPIO DE MONTERREY AL 31 DE DICIEMBRE DE 2004

N°	EXP. CAT.	USO	UBICACIÓN	ÁREA EN M2	VALOR CATASTRAL TOTAL
1531	37365001	PARQUE	CISNES L1 M365	1,754.46	4,084,382.00
1532	37380001	BALDÍO	COLINAS MEDEROS L1 M380	2,877.45	5,697,351.00
1533	37381001	PARQUE	BOSQUES DE SATELITE L1 M381	3,210.00	6,018,750.00
1534	37388001	PARQUE	CANAL DE SUEZ L1 M388	1,345.09	3,093,707.00
1535	37393020	PLAZA	PRIV PABLO QUIROGA L20 M393	1,195.12	2,806,946.00
1536	37396013	TANQUE DE AGUA	COLINAS DEL ACUEDUCTO L-13 M-396	257.25	771,750.00
1537	37396014	BALDÍO	COLINAS DEL ACUEDUCTO L-14 M-396	282.52	847,560.00
1538	37396015	BALDÍO	COLINAS DEL ACUEDUCTO L-15 M-396	477.59	1,432,770.00
1539	37396016	BALDÍO	COLINAS DEL ACUEDUCTO L-16 M-396	238.25	714,750.00
1540	37407001	BALDIO	COLINAS DEL ACUEDUCTO L1 M407	738.66	2,215,980.00
1541	37410002	BALDIO	PALERMO L2 M410	8,581.50	17,506,260.00
1542	37410004	BALDIO	MILAN L4 M410	13,056.82	24,285,685.00
1543	37413001	BALDIO	COLINAS DEL ACUEDUCTO L1 M413	2,456.79	7,370,370.00
1544	37417001	BALDÍO	COLINAS DEL ACUEDUCTO L1 M417	2,232.27	6,696,810.00
1545	37427026	PARQUE	SEVILLA L26 M4	383.54	966,520.00
1546	37428037	PARQUE	GALICIA L37 M5	402.16	977,248.00
1547	38001001	ESC. PRIMARIA PROF P. VILLANUEVA	CARR NACIONAL	10,077.34	13,302,088.00
1548	38002001	TANQUE DE AGUA	TAMPICO FRACC LAS BRISAS	10,102.00	22,729,500.00
1549	38003015	BALDÍO	CHILTEPEC ESQ. CON VERACRUZ, COL BRISAS	2,975.00	7,437,500.00
1550	38014001	BALDÍO	SENDERO Sur ENTRE VERACRUZ Y TOPILCO	7,857.68	14,340,266.00
1551	38017001	BALDÍO	TOPILCO ESQ CON SENDERO Sur, COL BRISAS	4,203.25	8,944,516.00
1552	38020023	PARQUE	PTO ISABEL 23 M20	4,115.75	12,388,407.00
1553	38020024	PARQUE	PTO ISABEL 24 M20	5,011.63	10,875,237.00
1554	38021001	PARQUE	B DE NAVIDAD	3,556.00	6,134,100.00
1555	38024047	BALDÍO	P ANGEL Y S CRUZ	7,680.48	13,884,630.00
1556	38058021	PARQUE	PUERTO CASTILLA 21 M58	220.50	771,750.00
1557	38065001	ESCUELA PRIMARIA	P MEXICO Y P VALLARTA	20,850.00	46,704,000.00
1558	38065002	PARQUE	BLVD LAS TORRES L2 M65 T BRISAS	5,525.10	8,895,411.00
1559	38097018	ÁREA MUNICIPAL	MARQUEZ DEL RISCO L18 M97	64.00	108,800.00
1560	38100033	PARQUE	P DEL MARQUEZ M8 DEL MARQUE	2,891.06	4,079,285.00
1561	38101001	ESCUELA PRIMARIA	MARQUEZ DEL RISCO M 9	5,627.31	6,792,163.00
1562	38121002	ÁREA MUNICIPAL	PUERTO GALERA L2 M121	507.72	1,269,300.00
1563	38154017	CENTRAL DE BOMBEROS	SENDERO SUR	724.50	802,263.00
1564	38158019	ÁREA MUNICIPAL	A.CAMINO A V. DE SANTIAGO 3933	848.00	661,318.00
1565	38161001	GIMNASIO FILIBERTO SAGREIRO Y BIBLIOTECA SIERRA VENTANA, CLINICA DE LA MUJER	SIERRA NEVADA	11,880.00	6,534,000.00
1566	38162001	PLAZA	SIERRA DE TARAY	9,100.00	6,006,000.00
1567	38197001	BALDIO	PUERTO ANGEL L1 M197	3,500.00	6,468,000.00
1568	38200008	BALDÍO	CERRADA HUATULCO L8 M200	2,700.00	6,048,000.00
1569	38549039	ÁREA MUNICIPAL	PRIV CLUB DE LEONES L19	88.20	88,200.00
1570	38828046	ÁREA MUNICIPAL	PTO ANGEL 6 M828	1,330.35	3,678,417.00
1571	38830003	ÁREA MUNICIPAL	AV EUGENIO GARZA SADA 3 M830	2,389.40	6,857,578.00
1572	38831001	ÁREA MUNICIPAL	PTO CASTILLA 1 M831	187.19	655,165.00
1573	39013001	ESCUELA GBO DEL EDO N L	JOAQUIN A GALLO, COL FERROCARRILERA	10,740.67	3,979,417.00
1574	39026001	ESCUELA PRIMARIA Y SECUNDARIA	A GARDU/O	26,835.80	8,721,635.00
1575	39047001	ESCUELA PRIMARIA	A VALDIVIA	1,848.05	701,334.00

DIRECCIÓN DE PATRIMONIO

JEFATURA DE BIENES INMUEBLES

ACTUALIZACIÓN PATRIMONIAL

RELACIÓN DE INMUEBLES POR EXPEDIENTE CATASTRAL PROPIEDAD DE MUNICIPIO DE MONTERREY AL 31 DE DICIEMBRE DE 2004

N°	EXP. CAT.	USO	UBICACIÓN	ÁREA EN M2	VALOR CATASTRAL TOTAL
1576	39063001	SEDESOL LICONSA	J GUTIERREZ	12,164.00	4,506,762.00
1577	39073001	PARQUE, BIBLIOTECA SIMON BOLIVAR	PROCERES Y MAIPU	5,962.82	3,052,963.00
1578	39090045	REGULARIZACIONES	PRIV HERNANDEZ L 45 M 90	46.00	29,900.00
1579	39090057	REGULARIZACIONES	PRIV.A.PORTALES 2021	147.39	205,619.00
1580	39091014	REGULARIZACIONES	3A PRIVADA L91 M14	105.00	57,750.00
1581	39091016	REGULARIZACIONES	3A PRIVADA L91 M16	105.00	57,750.00
1582	39117022	REGULARIZACIONES	3A AVE L 22 M 1 STA FE	110.00	60,500.00
1583	39117024	REGULARIZACIONES	3A AVENIDA	98.34	153,543.00
1584	39118010	REGULARIZACIONES	J.MARTINEZ CAMPOS 2025	105.39	125,304.00
1585	39118020	REGULARIZACIONES	3A AVENIDA 2005	91.03	75,300.00
1586	39119015	REGULARIZACIONES	J MARTINEZ CAMPOS 1947	114.40	187,240.00
1587	39120001	REGULARIZACIONES	1A AVE L 1 M 4 STA FE	65.24	35,882.00
1588	39120003	REGULARIZACIONES	1A AVENIDA S/N	130.09	109,741.00
1589	39120005	REGULARIZACIONES	1ERA AVENIDA 2073	90.83	172,204.00
1590	39120006	REGULARIZACIONES	1A AVE L 6 M 4 STA FE	91.49	56,457.00
1591	39120015	REGULARIZACIONES	1A AVNEIDA 2055	98.63	169,242.00
1592	39120019	REGULARIZACIONES	1A AVE 2047	93.82	127,846.00
1593	39120029	REGULARIZACIONES	1A AVENIDA 2025	87.09	235,933.00
1594	39120032	REGULARIZACIONES	1A AVE L 32 M 4 STA FE	87.29	48,009.00
1595	39120043	REGULARIZACIONES	2A AVE 2004	46.33	77,281.00
1596	39120044	REGULARIZACIONES	2A AVE 2004	71.33	89,891.00
1597	39122040	REGULARIZACIONES	1A AVE L 40 M 6 STA FE	100.94	55,517.00
1598	39122042	REGULARIZACIONES	1ERA AVENIDA 2002	112.86	298,799.00
1599	39123034	REGULARIZACIONES	J MTZ CAMPOS C SN JOSE	79.42	214,621.00
1600	39123037	REGULARIZACIONES	3A AVE L 37 M 7 STA FE	50.47	27,758.00
1601	39124007	REGULARIZACIONES	3A AVE 1918	107.88	80,817.00
1602	39124009	REGULARIZACIONES	1RA AVENIDA 1912	69.45	41,725.00
1603	39124011	REGULARIZACIONES	3A AVE L 11 M 7 STA FE	35.00	19,250.00
1604	39233001	PLAZA, BIBLIOTECA LA ESTRELLA	DARDANELOS	4,400.00	2,087,800.00
1605	39246001	UNIVERSIDAD PEDAGÓGICA NACIONAL	MARTIN CARRERA Y M SALAS	4,813.20	1,939,719.00
1606	39261016	CENTRO DE SALUD	J MA IGLESIAS 3202	285.00	362,880.00
1607	39393001	CLUB DE FÚTBOL AMERICANO	MAGALLANES	7,225.00	3,746,162.00
1608	39394001	PARQUE	RIO VERDE 2010	7,225.00	4,160,167.00
1609	39395001	PARQUE	RIO LERMA Y RIO TAMESI	5,950.00	3,085,075.00
1610	39396001	ESCUELA SECUNDARIA	PANUCO Y ALFONSO REYES	12,861.90	9,603,568.00
1611	39397001	PLAZA	L DE CHAPALA Y MAR NEGRO	8,500.00	4,407,250.00
1612	39398001	PARQUE	RIO NUECES Y RIO TIBER	3,980.00	2,097,460.00
1613	39410029	ESCUELA SECUNDARIA	RAMON CORRAL	15,042.22	8,251,554.00
1614	39528004	ESCUELA PRIMARIA	MAR JONICO L 4 5 Y 6 M 96	578.30	404,810.00
1615	39566013	REGULARIZACIONES	PRIV ANTONIO TRUJILLO L13 M566	59.90	38,935.00
1616	39573001	REGULARIZACIONES	PRIV NABOR CAMARGO L1 M573	9.20	5,980.00
1617	39573002	REGULARIZACIONES	PRIV NABOR CAMARGO L2 M573	103.28	67,132.00
1618	39573018	REGULARIZACIONES	PRIV ANTONIO TRUJILLO L18 M573	52.82	34,333.00
1619	40024001	TEATRO, PARQUE, OFICINAS Y ALBERCAS	CAFETO Y BEGONIA	21,586.38	35,358,490.00
1620	40025001	PARQUE	BEJUCO Y CIRUELO	4,606.91	2,533,800.00

DIRECCIÓN DE PATRIMONIO

JEFATURA DE BIENES INMUEBLES

ACTUALIZACIÓN PATRIMONIAL

RELACIÓN DE INMUEBLES POR EXPEDIENTE CATASTRAL PROPIEDAD DE MUNICIPIO DE MONTERREY AL 31 DE DICIEMBRE DE 2004

N°	EXP. CAT.	USO	UBICACIÓN	ÁREA EN M2	VALOR CATASTRAL TOTAL
1621	40026001	PARQUE	PALMERA Y GUAYABO	17,378.61	11,661,047.00
1622	40068001	ESCUELA PRIMARIA	RASCON Y GAVILAN	10,656.36	7,267,637.00
1623	40099001	PARQUE, BIBLIOTECA VALLE VERDE	OROPENAULA Y CHORLITO	21,711.16	14,807,011.00
1624	40117001	PARQUE Y UNIDAD MEDICO FAMILIAR N° 39	RUIZ CORTINES	4,799.30	2,735,601.00
1625	40117003	BIBLIOTECA	ESTORNINO	4,311.93	3,130,461.00
1626	40123001	DIF, C.A.M.V.I.O. VALLE VERDE (DIF), Y CENTRO DE SALUD	AVE LINCOLN VALLE VERDE	14,633.69	16,360,465.00
1627	40123002	ÁREA VERDE DESAFECTADA	AQV R CORTINEZ Y CARPINTERO	13,143.44	14,694,365.00
1628	40134001	ESCUELA SECUNDARIA JUAN GARCIA GARZA	A LINCOLN VALLE VERDE	25,013.20	28,615,100.00
1629	40150023	BALDÍO	ZAPOPAN L 23 M 150	265.17	397,755.00
1630	40151001	PLAZA	ZAPOPAN L 1 M 151 V DE LOS CEDROS	3,762.54	4,797,238.00
1631	40156001	PARQUE	ANDADOR DEL RECINTO L1 M156	326.88	326,880.00
1632	40158001	ESTACIONAMIENTO	ZAPOPAN L1 M158	859.90	825,504.00
1633	40160001	PARQUE	ANDADOR DE LA LAVA L1 M160	1,214.00	1,116,880.00
1634	40163001	PARQUE	ANDADOR DE LA LAVA L1 M163	824.00	650,960.00
1635	40166001	PARQUE	ZAPOPAN L1 M166	525.00	525,000.00
1636	40173001	PARQUE	CHILUCA L1 M173	1,090.00	1,046,400.00
1637	40182001	PARQUE	ANDADOR DE JADE L1 M182	1,160.24	916,589.00
1638	40185001	ESTACIONAMIENTO	ANDADOR DEL RECINTO LL M185	990.00	990,000.00
1639	40187001	PARQUE	ANDADOR DE ARENA L1 M187	820.66	631,908.00
1640	40210001	BALDÍO	ZAPOPAN ESQ. CON DE LA CIMA DORADA L1 M191	4,162.83	6,090,220.00
1641	41011001	PARQUE	HELSINKI Y P DE GRANADA	1,647.16	3,253,141.00
1642	41016001	PARQUE	LUXEMBURGO	12,935.30	18,109,420.00
1643	41033018	PARQUE	BILBAO Y P DE SN MARINO	2,246.52	3,706,758.00
1644	41035031	BALDIO	P DE LOS EUCALIPTOS	2,012.18	4,728,623.00
1645	41036019	PARQUE	PRAGA LAS TORRES	700.00	1,575,000.00
1646	41039018	PARQUE	BILBAO Y SANTANDER	1,003.87	1,882,256.00
1647	41040021	PARQUE	BURGOS Y SANTANDER	1,708.92	3,161,502.00
1648	41041023	PARQUE	BARCELONA Y BURGOS	1,003.71	1,856,863.00
1649	41043001	PARQUE Y ESC SECUNDARIA FEDERAL # 31, PRIMARIA A REYES	P DE GRANADA Y BARCELONA	47,074.78	67,081,561.00
1650	41189001	ESCUELA PRIMARIA	P DE TUXTEPEC REP	11,475.25	7,229,407.00
1651	41197001	CENTRO DE SALUD Y PARQUE, BIBLIOTECA REPUBLICA	PRIV VALLADOLID	4,720.00	3,224,936.00
1652	41204001	PLAZA, BIBLIOTECA MIRADOR RESIDENCIAL	BLVD LAS TORRES M2 M RESIDE	3,997.53	9,937,084.00
1653	41206001	PLAZA	CERRO DE PICACHOS Y C DEL PO	2,773.53	4,784,339.00
1654	41211001	PLAZA	CERRO DE LA SILLA OBISPADO	6,491.63	11,522,643.00
1655	41222001	PARQUE	C DEL POTOSI M23 MIRADOR	11,816.28	15,951,978.00
1656	41228001	PLAZA	C DE SAN MIGUEL L1 M228	9,662.00	16,908,500.00
1657	41311002	PARQUE	AV LAZARO CARDENAS	12,003.47	27,402,407.00
1658	41316001	PARQUE	P DE LAS FUENTES	11,483.19	21,542,464.00
1659	41336001	PARQUE	P DEL LAGO	27,324.82	33,664,178.00
1660	41339001	PARQUE	P DEL LAGO	6,970.32	18,598,272.00
1661	41349001	PARQUE	PROL P DE LOS PINOS L1M349	12,287.17	20,581,009.00
1662	41350010	PARQUE	ESMERALDA L10 M 350	3,534.14	8,481,936.00
1663	41352001	JARDÍN DE NIÑOS	PLAN DE MONTAÑO L1 M352	2,090.00	1,672,000.00
1664	41363001	PARQUE	ESMERALDA L 1 M 363	6,709.36	20,128,080.00
1665	41363002	BALDÍO	ESMERALDA L2 M363	2,952.05	6,199,305.00

DIRECCIÓN DE PATRIMONIO

JEFATURA DE BIENES INMUEBLES

ACTUALIZACIÓN PATRIMONIAL

RELACIÓN DE INMUEBLES POR EXPEDIENTE CATASTRAL PROPIEDAD DE MUNICIPIO DE MONTERREY AL 31 DE DICIEMBRE DE 2004

N°	EXP. CAT.	USO	UBICACIÓN	ÁREA EN M2	VALOR CATASTRAL TOTAL
1666	41373001	PARQUE	P DE LAS DALIAS L1 M373	13,766.32	25,123,534.00
1667	41394001	PARQUE	PASEO TORINESE L1 M394	4,104.31	9,751,840.00
1668	41405050	BALDÍO	PASEO ROVERETO	561.32	1,515,564.00
1669	41407001	PARQUE	PASEO CARDONER L1 M407	6,122.09	12,893,121.00
1670	41414001	PARQUE	CERRADA SN PATRICIO L1 M414	10,952.86	26,286,864.00
1671	41414002	BALDÍO	LOS REMATES	4,491.47	13,474,410.00
1672	41414004	PARQUE	JARD DE LUXEMBURGO L4 M387	122.37	293,688.00
1673	41414005	PLAZA SAN IGNACIO	PLAZA SAN IGNACIO L5 M414	1,568.55	2,635,164.00
1674	41414006	BALDÍO	PLAZA SAN IGNACIO L6 M414	892.65	1,874,565.00
1675	41419001	PARQUE	CENTRAL PARK L1 M419	4,124.62	7,671,793.00
1676	42022001	BIBLIOTECA ALVARO OBREGON Y PARQUE	BATALLONES ROJOS S/N	2,037.01	1,046,004.00
1677	42040018	CENTRO DE SALUD Y PARQUE	CALZ DE LA NO REELECCION	8,287.69	3,070,588.00
1678	42040020	ÁREA MUNICIPAL	AV NO REELECCION	3,635.35	1,079,698.00
1679	42044001	ESCUELA PRIMARIA	C DE LA NO REELECCION M 4	8,032.00	3,080,272.00
1680	42082001	PARQUE	OLIMBOS Y ASCOTAN L1 M82	1,261.90	965,353.00
1681	42099001	BALDÍO	FRAY FELIPE DE JESUS L1 M99	8,766.07	7,179,411.00
1682	42104001	ESCUELA PRIMARIA	FUJIYAMA	6,118.68	3,793,581.00
1683	42105001	PARQUE Y BIBLIOTECA VILLA MITRAS	AVE NO REELECCION	13,150.00	13,150,000.00
1684	42105002	PARQUE	N DE TOLUCA Y ROCALLOSAS	3,883.69	2,835,093.00
1685	42112001	ESCUELA PRIMARIA	PALERMO Y EL POTOSI	26,212.58	12,582,038.00
1686	42113001	BALDÍO	VERONA Y POTOSI VILLAMITRAS	974.12	779,296.00
1687	42114001	PARQUE	CERRO LARGO L1 M114 V MITRA	5,100.65	4,947,630.00
1688	42123001	PLAZA	MILAN RAVENA Y LORETO	9,775.00	4,770,200.00
1689	42139013	REGULARIZACIONES	EJERCITO DEL NOROESTE L27 M139	61.98	49,584.00
1690	42139014	REGULARIZACIONES	EJERCITO DEL NOROESTE L26 M139	55.86	44,688.00
1691	42139017	REGULARIZACIONES	EJERCITO DEL NOROESTE L23 M139	120.85	96,680.00
1692	42139018	REGULARIZACIONES	EJERCITO DEL NOROESTE L22 M139	141.84	113,472.00
1693	42139021	REGULARIZACIONES	EJERCITO DEL NOROESTE L20 M139	132.97	106,376.00
1694	42139023	REGULARIZACIONES	EJERCITO DEL NOROESTE L18 M139	114.73	206,780.00
1695	42139031	REGULARIZACIONES	EJERCITO DEL NOROESTE L10 M139	142.29	197,748.00
1696	42161007	BALDIO, PARCIALMENTE INVADIDO, COL GENARO VAZQUEZ, IRREGULAR	AL SUR DE L. MODELO, COL. G. VAZQUEZ	128,648.28	38,594,484.00
1697	42172038	REGULARIZACIONES	PRIV SITIO DE GUAYMAS L38 M1	70.24	45,656.00
1698	42172040	REGULARIZACIONES	CANAL DEL AGUILA L40 M1	135.62	115,092.00
1699	42172042	PARQUE	SITIO DE GUAYMAS L42 M1	1,368.19	889,323.00
1700	42173001	BALDÍO	PAT FAM S DE MAZATLAN	910.20	591,630.00
1701	42175001	PLAZA	EJERCITO DEL NOROESTE M 3	58,422.09	37,974,358.00
1702	42175003	CENTRO DE DESARROLLO INFANTIL	AL PTE V STA CECILIA	1,985.25	1,290,412.00
1703	42175029	REGULARIZACIONES	RICARDO CANAVTI TAFICH L17 M3	91.74	59,631.00
1704	42175046	REGULARIZACIONES	LUIS M FARIAS L78 M1	76.50	49,725.00
1705	42179001	BALDÍO E IGLESIA	ZEMPOALA L1 M179	3,953.05	1,600,985.00
1706	42179015	PARQUE	ZEMPOALA L15 M179	270.00	94,500.00
1707	42182014	CENTRO DE SALUD COMUNITARIO Y PARQUE	ZEMPOALA LAS SELVAS	3,776.13	1,359,406.00
1708	42197001	BALDÍO	CALLEJON DEL PE/ASCO	3,421.47	862,210.00
1709	42201001	BALDÍO	LOMA DEL CERRO	4,656.00	852,048.00
1710	42218001	PARQUE Y BIBLIOTECA NUEVA GALICIA	ORTIGUEIRA L1 M218 NUEVA GALICIA	4,808.61	2,596,649.00

DIRECCIÓN DE PATRIMONIO

JEFATURA DE BIENES INMUEBLES

ACTUALIZACIÓN PATRIMONIAL

RELACIÓN DE INMUEBLES POR EXPEDIENTE CATASTRAL PROPIEDAD DE MUNICIPIO DE MONTERREY AL 31 DE DICIEMBRE DE 2004

N°	EXP. CAT.	USO	UBICACIÓN	ÁREA EN M2	VALOR CATASTRAL TOTAL
1711	42234013	BALDÍO	ROSAS L13 M2	2,243.08	2,741,043.00
1712	42302001	UNIDAD DEPORTIVA	ARTURO B DE LA GARZA	3,289.00	2,072,070.00
1713	42652001	ESCUELA PRIMARIA	P DE LA AMISTAD Y FALCON	4,773.40	2,437,063.00
1714	42654001	JARDÍN DE NIÑOS	JARDIN DEL PARQUE	2,309.92	2,309,920.00
1715	42664006	REGULARIZACIONES	14 DE ABRIL L 6 M 24	166.50	116,550.00
1716	42664009	REGULARIZACIONES	8 DE MAYO L 9 M 24	160.00	112,000.00
1717	42664010	REGULARIZACIONES	8 DE MAYO L 10 M 24	160.00	112,000.00
1718	42664012	REGULARIZACIONES	8 DE MAYO L 12 M 24	175.50	122,850.00
1719	42678002	REGULARIZACIONES	24 DE JUNIO L 2 M 9	141.54	99,078.00
1720	42678004	REGULARIZACIONES	24 DE JUNIO L 4 M 9	139.32	97,524.00
1721	42678005	REGULARIZACIONES	24 DE JUNIO L 5 M 9	141.75	99,225.00
1722	42683001	PARQUE	GRAL MANUEL CHAO	1,777.20	981,014.00
1723	42687001	PARQUE	PRIV AMANDA SOSA GZZ L1 M687	2,253.30	1,239,315.00
1724	42694004	ÁREA MUNICIPAL	MITRA PLATA L4 M694	1,036.79	984,950.00
1725	42695006	ÁREA MUNICIPAL	MITRA PLATA L6 M695	1,453.43	944,729.00
1726	42695018	ÁREA MUNICIPAL	MITRA DORADA L18 M695	1,783.36	1,676,358.00
1727	42705001	IGLESIA MONTAÑA DE DIOS	8 DE MAYO L1 M705	1,317.27	1,421,334.00
1728	42708014	BALDÍO	LOS GAYTAN P DEL AGUILA	8,275.84	3,186,198.00
1729	42713001	PARQUE	B ROJOS P DEL AGUILA	3,714.44	1,777,359.00
1730	42768001	BALDÍO	LIMBORA Y CERDE/A L1 M702	2,103.16	1,221,935.00
1731	42773001	REGULARIZACIONES	LUIS M FARIAS L92 M2	84.15	54,697.00
1732	42773007	REGULARIZACIONES	LUIS M FARIAS S/N	106.67	172,935.00
1733	42773008	REGULARIZACIONES	LUIS M FARIAS L27 M2	114.95	74,717.00
1734	42773021	REGULARIZACIONES	LUIS M FARIAS 5658	98.70	141,855.00
1735	42773048	REGULARIZACIONES	EJERICTO DEL NOROESTE L31 M773	145.44	94,536.00
1736	42773049	REGULARIZACIONES	EJERICTO DEL NOROESTE L32 M773	110.42	71,773.00
1737	42773050	REGULARIZACIONES	EJERICTO DEL NOROESTE L33 M773	101.42	65,923.00
1738	42776001	ÁREA MUNICIPAL	TRIESTE Y CARDE/A	1,990.16	1,416,993.00
1739	42901011	REGULARIZACIONES	CD OBREGON L38 M901	161.19	97,438.00
1740	42901032	REGULARIZACIONES	EJERCITO DEL NOROESTE L4 M901	147.64	95,966.00
1741	42901037	REGULARIZACIONES	EJERCITO DEL NOROESTE L9 M901	113.75	73,937.00
1742	42901039	REGULARIZACIONES	EJERCITO DEL NOROESTE L11 M901	125.50	81,575.00
1743	42901041	REGULARIZACIONES	EJERCITO DEL NOROESTE L13 M901	131.67	85,585.00
1744	42901042	REGULARIZACIONES	EJERCITO DEL NOROESTE L14 M901	132.83	86,339.00
1745	42901047	REGULARIZACIONES	EJERCITO DEL NOROESTE L19 M901	128.31	83,401.00
1746	42901051	REGULARIZACIONES	EJERCITO DEL NOROESTE L23 M901	132.80	86,320.00
1747	42901052	REGULARIZACIONES	EJERCITO DEL NOROESTE L24 M901	150.30	97,695.00
1748	42901054	REGULARIZACIONES	EJERCITO DEL NOROESTE L26 M901	229.11	148,921.00
1749	42901060	REGULARIZACIONES	CD OREBGON L37 M901	221.68	134,005.00
1750	42910006	PARQUE	LIRIOS	2,122.33	1,061,165.00
1751	42924006	PARQUE	DALIA	3,103.89	1,551,945.00
1752	42925001	PARQUE	GERANIO	1,478.50	739,250.00
1753	43003005	BALDÍO	BOULEVARD LA PRIMAVERA ENTRE COVARRUBIAS Y P ENCANTADA	194.16	540,541.00
1754	43003023	PASO PEATONAL	MONACO L23 M3 V DEL MIRADOR	223.46	504,125.00
1755	43020012	BALDÍO	AVE JUNCO DE LA VEGA L12 M20	872.00	1,990,340.00

DIRECCIÓN DE PATRIMONIO

JEFATURA DE BIENES INMUEBLES

ACTUALIZACIÓN PATRIMONIAL

RELACIÓN DE INMUEBLES POR EXPEDIENTE CATASTRAL PROPIEDAD DE MUNICIPIO DE MONTERREY AL 31 DE DICIEMBRE DE 2004

N°	EXP. CAT.	USO	UBICACIÓN	ÁREA EN M2	VALOR CATASTRAL TOTAL
1756	43025019	CASA HOGAR VILLA EUDES HELIO	TALIA EL TESORO	4,799.75	9,215,520.00
1757	43039001	PARQUE, BODEGA DE JEFATURA DE MUEBLES DIR. PATRIMONIO(SALA JUNTAS EN DES)	BLVD LA PRIMAVERA	5,629.42	21,147,679.00
1758	43040001	CLUB DEPORTIVO BÚFALOS Y PARQUE	PLAYA PUNTA DEL ESTE	6,982.13	10,529,052.00
1759	43040002	CLUB DEPORTIVO BÚFALOS Y PARQUE	AVE REVOLUCION	13,599.91	31,157,393.00
1760	43041001	ESCUELA PRIMARIA	B LA PRIMAVERA	22,111.33	34,219,828.00
1761	43046001	PLAZA	AVE ALFONSO REYES	3,645.84	10,190,122.00
1762	43047001	PLAZA	AVE A REYES CONTRY	994.70	2,780,186.00
1763	43048001	PLAZA	AVE ALFONSO REYES CONTRY	8,996.53	34,816,571.00
1764	43052001	PARQUE	AV LAS MUSAS L 1 M 80 PLAZA	1,010.14	2,828,392.00
1765	43058001	PARQUE	AVE LAS MUSAS CONTRY	2,914.68	8,044,516.00
1766	43085001	PARQUE	P DE HORNOS L1M85 V PRIMAVE	5,031.79	11,346,686.00
1767	43123001	ESCUELA PRIMARIA	MARSELLA	6,000.00	7,560,000.00
1768	43124001	PLAZA	BLVD PRIMAVERA	1,789.00	5,188,100.00
1769	43125001	PLAZA	P REVOLCADERO LA QUEBRADA	1,935.20	5,612,080.00
1770	43142003	PLAZA	NIZA 3127 ALTA VISTA	1,389.00	1,774,010.00
1771	43146001	PARQUE	BAHIA DE BIAFRA L1 M146	5,541.75	10,773,162.00
1772	43146006	PARQUE	B DE CORONADO L 6 M 146	4,623.57	8,988,220.00
1773	43161001	PARQUE	BAHIA DE LAS ISLAS	7,977.96	21,540,492.00
1774	43170001	PARQUE	CABO FALSO L1 MZA 170	5,330.92	13,860,392.00
1775	43176001	PARQUE	CABO SN LUCAS L1 M176	6,098.37	10,306,245.00
1776	43176002	ÁREA MUNICIPAL	CABO SN LUCAS L2 M176	498.93	1,297,218.00
1777	43176003	ÁREA MUNICIPAL	CABO SN LUCAS L3 M176	557.47	956,618.00
1778	43187001	DERECHO DE PASO CFE	DERECHO DE PASO C F E R	731.07	1,558,641.00
1779	43187002	DERECHO DE PASO CFE	DERECHO DE PASO L2 M187	3,093.20	6,594,702.00
1780	44002002	PLAZA	INSURGENTES Y PUERTA DEL SOL	12,125.58	23,766,136.00
1781	44017069	PLAZA	3A AVENIDA L68 M17	2,419.50	5,443,875.00
1782	44078001	PARQUE	P DE LOS ALAMOS	7,250.16	13,920,307.00
1783	44078002	PARQUE	DE LOS FRESNOS C DE S JERON	3,680.60	7,729,260.00
1784	44078004	PARROQUIA SAN JERÓNIMO	PASEO DE LOS ALAMOS	24,309.63	44,486,622.00
1785	44078005	PARQUE	PASEO DE LOS ALAMOS	4,832.80	9,423,960.00
1786	44100001	PLAZA	PASEO DE LOS ALAMOS	20,693.31	36,627,158.00
1787	44101015	PARQUE	VILLAS DE SAN JEMO L15 M1	1,221.79	3,665,370.00
1788	44107001	PARQUE	P LOS ALAMOS Y P LAS FLORES	7,413.91	15,346,793.00
1789	44107002	PARQUE	P DE LOS ALAMOS	12,999.43	30,808,649.00
1790	44115001	PLAZA	C DE LOS QUETZALES	6,019.27	11,520,882.00
1791	44126001	PLAZA	AVE INSURGENTES	6,091.90	15,778,021.00
1792	44126002	PARQUE	C DE LOS TZENZONTLES M 126	4,560.80	10,056,564.00
1793	44130001	PARQUE	C DE LOS CANARIOS L 1 M 130	6,282.42	12,231,871.00
1794	44132001	PARQUE	CAM LAS GOLONDRINAS L1 M132	2,215.09	6,651,915.00
1795	44132002	PARQUE	C DE LOS ORIOLES M 132	593.43	1,958,319.00
1796	44153047	PARQUE	PRIV JOAQUIN TURINA	241.83	846,405.00
1797	44156001	PARQUE	BLVD PUERTA DEL SOL L1 M156	6,709.44	14,089,824.00
1798	44162001	PARQUE	C DE LAS GRULLAS L1 M162	7,191.38	13,347,201.00
1799	44174001	PARQUE	PASEO DE LOS ALAMOS	2,414.73	6,157,561.00
1800	44174002	PLAZA	P DE LOS ALAMOS	3,452.17	7,663,817.00

DIRECCIÓN DE PATRIMONIO

JEFATURA DE BIENES INMUEBLES

ACTUALIZACIÓN PATRIMONIAL

RELACIÓN DE INMUEBLES POR EXPEDIENTE CATASTRAL PROPIEDAD DE MUNICIPIO DE MONTERREY AL 31 DE DICIEMBRE DE 2004

N°	EXP. CAT.	USO	UBICACIÓN	ÁREA EN M2	VALOR CATASTRAL TOTAL
1801	44179001	PARQUE	G GCIA MARQUEZ L1	7,600.32	19,836,835.00
1802	44179002	BALDÍO	GEORGE GORDON BYRON L2 M179	3,814.62	10,013,377.00
1803	44179003	BALDÍO	TERESA DE AHUMADA L3 M179	2,965.49	10,379,215.00
1804	44197017	BALDÍO	CAMINO DE LOS IBIS L17 M197	2,517.20	7,060,746.00
1805	44199001	BALDÍO	C DE LOS IBIS L1 M199	14,279.08	24,502,901.00
1806	44200002	BALDÍO	J CARRILLO L 2 M 200	5,810.51	13,898,333.00
1807	44200003	PARQUE	JULIAN CARRILLO L3 M200	14,673.50	22,890,660.00
1808	44214001	PARQUE	P DE LOS ALAMOS	7,008.09	14,506,746.00
1809	44229001	PLAZA	OCTAVIO PAZ L1 M229	975.52	2,926,560.00
1810	44237001	BALDÍO	CAMINO DE LOS KIWIS L1 M237	4,180.28	12,553,380.00
1811	44242045	PARQUE	7A AVENIDA L45 M239	1,129.42	3,388,260.00
1812	44244001	PARQUE	DANTE ALIGHIERI L1 M244	5,115.12	10,956,587.00
1813	44258002	ÁREA MUNICIPAL	C DE LAS AGUILAS	529.20	1,501,869.00
1814	44263007	ÁREA MUNICIPAL	DE LOS KIWIS L7 M263	282.50	932,250.00
1815	44264020	BALDÍO	CAM DE LAS AGUILAS L20 M264	2,297.59	4,422,860.00
1816	44264021	PARQUE	CAM DE LAS AGUILAS L20 M264	200.00	500,000.00
1817	44264084	PARQUE	PRIV DE LOS PAVORREALES L35 M264	730.00	1,825,000.00
1818	44272001	PLAZA	MANUEL GARCIA MORENTE L1 M272	1,579.51	3,277,483.00
1819	44276108	PARQUE	PASEO DE LAS LAJAS	757.74	2,348,994.00
1820	44276109	PARQUE	PASEO DE LAS LAJAS	1,034.07	2,372,156.00
1821	44276110	PARQUE	PASEO DE LAS LAJAS	475.38	1,399,994.00
1822	44276142	ÁREA MUNICIPAL	CALLEJON DE LA PIEDRA L-142 M-272	2,668.29	7,858,114.00
1823	44276155	ÁREA MUNICIPAL	CALLEJON DE LA PIEDRA L-155 M-272	588.86	1,825,466.00
1824	44279001	PARQUE	AVE ROGELIO CANTU L-1 M-279	357.00	1,106,700.00
1825	44279002	PARQUE	AVE ROGELIO CANTU L-2 M-279	226.31	701,561.00
1826	44280198	PARQUE	BORBON 8 M280	4,158.90	14,556,150.00
1827	44283001	PARQUE	DERECHO DE PASO L1	2,754.65	7,616,607.00
1828	44284001	PARQUE	PUERTA DEL SOL L1	423.67	1,423,531.00
1829	44285001	PARQUE	AV RANGEL FRIAS L1	547.18	1,838,524.00
1830	44286001	PARQUE	PROL. PUERTA DEL SOL L1	111.60	390,600.00
1831	44288001	PARQUE	PROL. PUERTA DEL SOL L1	587.58	2,056,530.00
1832	44289005	ÁREA MUNICIPAL	CALLE ECUADOR, COL BALCONES DE GALERIAS	763.41	1,698,587.00
1833	44292091	PARQUE	MALAGA L01 M01	1,687.00	5,735,800.00
1834	44292122	PARQUE	MALAGA L02 M02	6,439.00	13,354,486.00
1835	44293001	PARQUE	SAN JOSE NORTE L-1 M-293	1,573.06	4,064,787.00
1836	44293010	PARQUE	SAN JOSE ORIENTE L10 M293	1,990.00	5,818,760.00
1837	44295001	PARQUE	ANILLO PERIFERICO L1 M295	1,772.70	5,002,559.00
1838	44296001	PARQUE	AVENIDA SAN JOSE L1 M296	1,312.24	4,461,616.00
1839	44296002	PARQUE	ANILLO PERIFERICO L02 M296	78.66	267,444.00
1840	44304001	PARQUE	BARCELONA L01 M13	3,761.48	8,568,651.00
1841	44308001	PARQUE	ANILLO PERIFERICO L01 M308	1,773.84	4,434,600.00
1842	44309001	PARQUE	PROL. PUERTA DEL SOL L1	269.12	941,920.00
1843	44310001	PARQUE	PROL. PUERTA DEL SOL L1	638.60	2,235,100.00
1844	44311001	PARQUE	PROL. PUERTA DEL SOL L1	511.00	1,788,500.00
1845	44312023	PARQUE	PRIV VILLAS DE SAN JERONIMO 3 M312	61.02	219,672.00

DIRECCIÓN DE PATRIMONIO

JEFATURA DE BIENES INMUEBLES

ACTUALIZACIÓN PATRIMONIAL

RELACIÓN DE INMUEBLES POR EXPEDIENTE CATASTRAL PROPIEDAD DE MUNICIPIO DE MONTERREY AL 31 DE DICIEMBRE DE 2004

N°	EXP. CAT.	USO	UBICACIÓN	ÁREA EN M2	VALOR CATASTRAL TOTAL
1846	44312024	PARQUE	PRIV VILLAS DE SAN JERONIMO 4 M312	49.57	178,452.00
1847	44313001	PARQUE	PRIV VILLAS DE SAN JERONIMO 1 M313	512.74	1,605,901.00
1848	44314001	PARQUE	ROMANOV 1 M314	33.06	115,710.00
1849	44315001	PARQUE	DE MEDICI 1 M315	147.70	516,950.00
1850	44316001	PARQUE	DE MEDICI 1 M279	144.34	505,190.00
1851	44316023	PARQUE	PASEO DINASTIA 3 M316	275.07	837,588.00
1852	44318001	PARQUE	MING 1 M318	128.84	450,940.00
1853	44319001	PARQUE	HANNOVER 1 M279	240.00	840,000.00
1854	44320037	PARQUE	HAPSBURGO 7 M279	112.95	395,325.00
1855	44320038	PARQUE	ROMANOV 8 M279	125.54	439,390.00
1856	44326001	PARQUE	TORRES DE SAN JERONIMO	2,691.06	8,073,180.00
1857	44327001	PARQUE	TORRES DE SAN JERONIMO	2,068.33	6,204,990.00
1858	44328001	PARQUE	AV ROGELIO CANTU GOMEZ	4,049.44	12,148,320.00
1859	44329001	PARQUE	AV ROGELIO CANTU GOMEZ	4,875.30	14,625,900.00
1860	44330002	PARQUE	FRACC COLINAS DIAMANTE	424.77	963,378.00
1861	44330003	PARQUE	FRACC COLINAS DIAMANTE	515.03	1,139,246.00
1862	44331002	PARQUE	FRACC COLINAS DIAMANTE	2,089.17	5,849,676.00
1863	45001001	PLAZA	AVE RODRIGO ZURIAGA	1,200.00	1,200,000.00
1864	45002001	PLAZA Y BIBLIOTECA NUM 2	AVE RODRIGO ZURIAGA	1,500.00	1,500,000.00
1865	45003001	BALDÍO	R ZURIAGA Y M CARRERA	1,821.77	1,821,770.00
1866	45004001	PLAZA	R ZURIAGA Y D DE LA VEGA	1,892.36	2,041,460.00
1867	45005001	JARDÍN DE NIÑOS	R ZURIAGA Y R CORRAL	1,872.45	1,872,450.00
1868	45006001	PLAZA	R ZURIAGA Y R CORRAL	1,914.92	1,914,920.00
1869	45009001	BALDÍO	R CORTINES Y DIAZ MIRON	516.15	412,920.00
1870	45035002	REGULARIZACIONES	NARCIZO MENDOZA L2 M1	122.50	85,750.00
1871	45035018	REGULARIZACIONES	AGUSTIN SERNA AVILA L18 M1	122.50	85,750.00
1872	45035020	REGULARIZACIONES	AGUSTIN SERNA AVILA L20 M1	122.50	85,750.00
1873	45035023	REGULARIZACIONES	AGUSTIN SERNA AVILA L23 M1	122.50	85,750.00
1874	45041068	REGULARIZACIONES	L CARDENAS, COL NIÑO ARTILLERO	176.80	123,760.00
1875	45046017	REGULARIZACIONES	PRIV BERANRDO REYES	149.62	104,734.00
1876	45051006	REGULARIZACIONES	NARCIZO MENDOZA L6 M2	122.50	85,750.00
1877	45051016	REGULARIZACIONES	AGUSTIN SERNA AVILA L16 M2	122.50	85,750.00
1878	45053006	REGULARIZACIONES	AGUSTIN SERNA AVILA L6 M3	162.05	113,435.00
1879	45053009	REGULARIZACIONES	AGUSTIN SERNA AVILA L9 M3	198.10	128,963.00
1880	45053012	REGULARIZACIONES	AGUSTIN SERNA AVILA L12 M3	122.50	85,750.00
1881	45053016	REGULARIZACIONES	AGUSTIN SERNA AVILA L16 M3	458.45	320,915.00
1882	45063015	REGULARIZACIONES	MATIAS RAMOS L15 M63	118.60	94,880.00
1883	45063018	REGULARIZACIONES	AGUSTIN L DE NAVA L18 M63	133.27	106,616.00
1884	45063021	REGULARIZACIONES	AGUSTIN L NAVA L21 M63	116.28	93,024.00
1885	45088009	REGULARIZACIONES	P E CALLES L 9 M 2	3,983.26	2,262,491.00
1886	45149018	REGULARIZACIONES	SRIA DE COMUNICACIONES L2 M9	164.26	114,982.00
1887	45150022	REGULARIZACIONES	ABELARDO RODRIGUEZ L1 M8	110.78	65,138.00
1888	45151023	REGULARIZACIONES	SRIA DEL TRABAJO L1 M7	150.52	105,364.00
1889	45151024	REGULARIZACIONES	SRIA DEL TRABAJO L2 M7	161.47	113,029.00
1890	45151026	REGULARIZACIONES	ABELARDO RODRIGUEZ L3 M7	85.22	59,654.00

DIRECCIÓN DE PATRIMONIO

JEFATURA DE BIENES INMUEBLES

ACTUALIZACIÓN PATRIMONIAL

RELACIÓN DE INMUEBLES POR EXPEDIENTE CATASTRAL PROPIEDAD DE MUNICIPIO DE MONTERREY AL 31 DE DICIEMBRE DE 2004

N°	EXP. CAT.	USO	UBICACIÓN	ÁREA EN M2	VALOR CATASTRAL TOTAL
1891	45152030	REGULARIZACIONES	SRIA DEL TRABAJO L3 M6	67.62	47,334.00
1892	45153033	REGULARIZACIONES	MANUEL A CAMACHO L5 M5	224.60	157,220.00
1893	45154032	REGULARIZACIONES	MIGUEL ALEMAN L2 M4	151.44	106,008.00
1894	45154033	REGULARIZACIONES	MIGUEL ALEMAN L3 M4	181.51	127,057.00
1895	45155034	REGULARIZACIONES	SRIA DE GOBERNACION L2 M3	158.63	111,041.00
1896	45155035	REGULARIZACIONES	SRIA DE GOBERNACION L3 M3	152.36	106,652.00
1897	45155037	REGULARIZACIONES	MIGUEL ALEMAN L5 M3	192.12	134,484.00
1898	45155038	REGULARIZACIONES	MIGUEL ALEMAN L6 M3	168.80	118,160.00
1899	45155039	REGULARIZACIONES	MIGUEL ALEMAN L7 M3	161.88	113,316.00
1900	45156035	REGULARIZACIONES	1 DE DICIEMBRE L3 M2	185.53	129,871.00
1901	45156036	REGULARIZACIONES	1 DE DICIEMBRE L4 M2	203.24	142,268.00
1902	45156040	REGULARIZACIONES	SRIA DE GOBERNACION 961	153.20	226,380.00
1903	45156043	REGULARIZACIONES	SRIA DE GOBERNACION L11 M2	169.27	118,489.00
1904	45157036	REGULARIZACIONES	2 DE DICIEMBRE L3 M1	170.90	284,354.00
1905	45157039	REGULARIZACIONES	2 DE DICIEMBRE L6 M1	142.21	99,547.00
1906	45157042	REGULARIZACIONES	2 DE DICIEMBRE L9 M1	108.74	76,118.00
1907	45157044	REGULARIZACIONES	1 DE DICIEMBRE L11 M1	131.79	92,253.00
1908	45157046	REGULARIZACIONES	1 DE DICIEMBRE L13 M1	177.58	124,306.00
1909	45157047	REGULARIZACIONES	1 DE DICIEMBRE L14 M1	170.84	119,588.00
1910	45157048	REGULARIZACIONES	1 DE DICIEMBRE L15 M1	181.47	127,029.00
1911	45157050	REGULARIZACIONES	1 DE DICIEMBRE L17 M1	186.88	130,816.00
1912	45202024	ESCUELA PRIMARIA	M GONZALEZ Y M DE LA GZA	4,480.00	5,431,840.00
1913	45220004	REGULARIZACIONES	GRAL M GONZALEZ L 4 M 220	90.62	72,496.00
1914	45220011	REGULARIZACIONES	GRAL M GONZALEZ L 11 M 220	58.38	46,704.00
1915	45221015	REGULARIZACIONES	GRAL M GONZALEZ L 15 M 221	54.46	43,568.00
1916	45221016	REGULARIZACIONES	GRAL M GONZALEZ L 16 M 221	55.46	44,368.00
1917	45221017	REGULARIZACIONES	GRAL M GONZALEZ L 17 M 221	55.05	44,040.00
1918	45254001	PLAZA	M CARRERA Y J M SALAS	5,625.00	3,600,000.00
1919	45268001	ESCUELA PRIMARIA	JOSE M SALAS Y A RAMOS	6,972.00	3,458,112.00
1920	45271040	BALDÍO	J MA IGLESIAS	191.25	151,470.00
1921	45352020	BIBLIOTECA NIÑO ARTILLERO	B REYES Y FCO S CARVAJAL	814.81	488,886.00
1922	45359003	ESCUELA PRIMARIA	CRUZ M VILLARREAL	12,079.38	4,396,894.00
1923	45367001	REGULARIZACIONES	JUAN M ARIAS L1 M367	147.53	103,271.00
1924	45367002	REGULARIZACIONES	JUAN M ARIAS L2 M367	14.00	9,800.00
1925	45367003	REGULARIZACIONES	JUAN M ARIAS L3 M367	123.41	86,387.00
1926	45367004	REGULARIZACIONES	JUAN M ARIAS L4 M367	164.10	114,870.00
1927	45367006	REGULARIZACIONES	JUAN M ARIAS L6 M367	171.44	120,008.00
1928	45367007	REGULARIZACIONES	JUAN M ARIAS L7 M367	183.04	128,128.00
1929	45367008	REGULARIZACIONES	JUAN M ARIAS L M367	190.00	133,000.00
1930	45367009	REGULARIZACIONES	JUAN M ARIAS L9 M367	201.91	141,337.00
1931	45367010	REGULARIZACIONES	JUAN M ARIAS L10 M367	199.11	136,589.00
1932	45367011	REGULARIZACIONES	JUAN M ARIAS L11 M367	211.82	142,343.00
1933	45367012	REGULARIZACIONES	JUAN M ARIAS L12 M367	216.27	143,819.00
1934	45367013	REGULARIZACIONES	JUAN M ARIAS L13 M367	223.40	148,561.00
1935	45367014	REGULARIZACIONES	JUAN M ARIAS L14 M367	225.60	148,444.00

DIRECCIÓN DE PATRIMONIO

JEFATURA DE BIENES INMUEBLES

ACTUALIZACIÓN PATRIMONIAL

RELACIÓN DE INMUEBLES POR EXPEDIENTE CATASTRAL PROPIEDAD DE MUNICIPIO DE MONTERREY AL 31 DE DICIEMBRE DE 2004

N°	EXP. CAT.	USO	UBICACIÓN	ÁREA EN M2	VALOR CATASTRAL TOTAL
1936	45367015	REGULARIZACIONES	JUAN M ARIAS L15 M367	235.44	154,919.00
1937	45367016	REGULARIZACIONES	JUAN M ARIAS L16 M367	239.90	156,174.00
1938	45367017	REGULARIZACIONES	JUAN M ARIAS L17 M367	225.92	147,073.00
1939	45592004	REGULARIZACIONES	GRAL MANUEL GONZALEZ 789-A	105.00	105,000.00
1940	45592018	REGULARIZACIONES	M GONZALEZ 803 B	257.90	257,900.00
1941	45592040	REGULARIZACIONES	M GONZALEZ 919	294.40	352,310.00
1942	46002002	ANTIGUA PLANTA DE BASURA, GIMNASIO Y UNIDAD DEP MTY 400	AVE CENTRAL Y CAM A SAN MAR	216,662.19	55,919,888.00
1943	46039001	CENTRO DE SALUD Y PARQUE	NARDO L1 M39 VALLE T CHICO	11,524.34	3,952,848.00
1944	46056001	PARQUE	ORQUIDEA Y JACARANDA	13,622.38	5,517,063.00
1945	46612014	ESCUELA SECUNDARIA	LA GAVIA Y NOGAL	8,450.00	2,619,500.00
1946	46638001	ESCUELA PRIMARIA	LAS LOMAS	7,175.00	2,296,000.00
1947	46639001	JARDÍN DE NIÑOS	LAS FLORES	5,600.00	1,848,000.00
1948	46641001	BALDÍO	JACARANDA L1 M6	5,484.98	2,802,824.00
1949	46645004	REGULARIZACIONES	SALVADOR L4 M1	60.00	42,000.00
1950	46645016	REGULARIZACIONES	SALVADOR L16 M1	60.00	42,000.00
1951	46646007	REGULARIZACIONES	JOSEFA O DE DOMINGUEZ L7 M3	60.00	42,000.00
1952	46646013	REGULARIZACIONES	JOSEFA O DE DOMINGUEZ L13 M3	60.00	42,000.00
1953	46646017	REGULARIZACIONES	JOSEFA O DE DOMINGUEZ L17 M3	60.00	42,000.00
1954	47052056	ÁREA MUNICIPAL	SAN BLAS L56 M20, COL. LAZARO CARDENAS	972.75	334,626.00
1955	47083003	ÁREA MUNICIPAL	RAFAEL QUINTERO L3 M589	8,864.30	1,985,603.00
1956	47250001	ÁREA MUNICIPAL	CALLE SIN NOMBRE	101,635.65	35,572,477.00
1957	49047001	PLAZA	PASEO DE LAS PUENTES	9,039.65	11,751,545.00
1958	49052001	PARQUE	SENDA CAPRICHOSA	7,365.93	9,281,071.00
1959	49053001	PARQUE	SENDA PERPETUA M53	4,029.61	6,608,560.00
1960	49064001	PLAZA	SENDA CAPRICHOSA L1 M64	4,620.00	8,131,200.00
1961	49078001	BALDÍO	CAMINO DEL PARQUE L1 M78	2,933.38	4,106,732.00
1962	49087001	PARQUE	PASEO DEL AGUA M 49	8,271.56	11,745,615.00
1963	49087002	BALDIO	AVE LA LUZ M 87	6,764.81	11,094,288.00
1964	49093001	PLAZA	C DEL ARROYO	7,275.54	11,364,393.00
1965	49104019	BALDÍO	AV LA LUZ LOTE INTERIOR	1,891.31	4,586,426.00
1966	49138030	ÁREA MUNICIPAL	VALLE DE MEXICO	250.00	100,000.00
1967	49144011	ÁREA MUNICIPAL	VALLE DE MEXICO LOS REMATES	3,416.00	1,202,432.00
1968	49172004	BALDIO	PROL P LAS FUENTES L4 M172	2,543.50	4,985,260.00
1969	49174001	BALDÍO	SENDA DE LA PAZ L1 M174	3,495.72	5,383,408.00
1970	49177001	BALDÍO	AVE LA LUZ L1 M177	4,234.50	7,639,038.00
1971	49177002	BALDÍO	AVE LA LUZ LOTE INTERIOR 2	1,799.71	3,840,581.00
1972	49190039	ÁREA MUNICIPAL	PEDR DE LA CASCADA	168.12	420,300.00
1973	49190040	ÁREA MUNICIPAL	PEDREGAL DE LA CASCADA	166.60	416,500.00
1974	49200001	PLAZA	PEDREGAL DE LA COSTA L1 M200	1,662.22	3,864,661.00
1975	49200002	BALDÍO	PEDREGAL LA SILLA SUR L2 M200	721.54	1,551,311.00
1976	49200003	BALDÍO	PEDREGAL LA SILLA SUR L3	670.01	1,574,523.00
1977	49201001	PARQUE	PEDREGAL DE LA CA/ADA SUR L1 M201	4,402.63	8,364,997.00
1978	49214001	BALDÍO	PEDREGAL DEL MAR L1 M214	2,972.20	4,606,910.00
1979	49249001	PARQUE	PEDREGAL DEL ESTERO L1 M249	1,664.99	3,205,105.00
1980	49249002	PARQUE	PEDR DEL DELTA	940.00	1,950,500.00

DIRECCIÓN DE PATRIMONIO

JEFATURA DE BIENES INMUEBLES

ACTUALIZACIÓN PATRIMONIAL

RELACIÓN DE INMUEBLES POR EXPEDIENTE CATASTRAL PROPIEDAD DE MUNICIPIO DE MONTERREY AL 31 DE DICIEMBRE DE 2004

N°	EXP. CAT.	USO	UBICACIÓN	ÁREA EN M2	VALOR CATASTRAL TOTAL
1981	49253002	PARQUE	PASEO DE LA SILLA	1,067.70	1,473,426.00
1982	49255012	PARQUE	VALLE IMPERIAL L-12 M-26	6,100.06	1,555,515.00
1983	49277003	PARQUE	VALLE AZUL L3 M46	2,457.44	626,647.00
1984	49284001	PARQUE	PEDREGAL DEL OLEAJE L1 M255	1,726.85	3,281,015.00
1985	49288001	PARQUE	PEDREGAL LA SILLA NTE L01 M260	5,344.74	7,482,636.00
1986	50001123	REGULARIZACIONES	PARQUE FUNERAL GPE	144.25	18,301.00
1987	50001124	ÁREA MUNICIPAL	ARROYO ELIZONDO	17,319.00	6,927,600.00
1988	50001125	REGULARIZACIONES	ARROYO ELIZONDO	55.00	6,875.00
1989	50001240	(VIALIDAD DESAFECTADA)	CAMINO AL DIENTE	2,632.26	1,316,000.00
1990	51003039	PANTEÓN LA ESTANZUELA	CAMINO VECINAL	13,000.00	2,548,000.00
1991	51006100	ESCUELA PRIMARIA LIC JUAN DE LA FUENTE MAT E IGNACIO ARAMBULA GLZ VESP	ANT CAM A V DE SANTIAGO	1,850.00	599,400.00
1992	51015096	DESAFECTADO DECRETO 406, P OF. 23 ABRIL 97	COLINDA CON PANTEON SANTO L CRUZ, LAESTANZUELA	10,628.84	2,635,952.00
1993	51041008	BALDIO	AV LOMAS DEL VALLE ALTO L8 M41	26,650.00	26,356,850.00
1994	51041010	PARQUE	AV SIERRA ALTA 10 M41	252.92	505,840.00
1995	51041023	PARQUE	PRIV JACARANDAS 23 M41	1,718.88	3,300,249.00
1996	51041037	PARQUE	AV SIERRA ALTA 37 M41	264.52	529,040.00
1997	51042013	PARQUE	AV BOSQUES DE LOS MEZQUITES	3,573.44	5,981,938.00
1998	51044001	BALDÍO	AVE COLINAS DE LOS ENCINOS L1 M44	21,284.75	40,143,038.00
1999	51048001	BALDÍO	AVE COLINAS DE LOS ENCINOS L1 M48	10,533.66	19,624,208.00
2000	51051001	BALDÍO	AVE COLINAS DE LOS ENCINOS L1 M51	8,291.97	13,731,502.00
2001	51066001	BALDÍO	PORTAL DEL HUAJUCO L1 M66	128,020.00	64,522,080.00
2002	51100001	BALDÍO	OYAMEL ABETO Y CAOBA	3,654.00	6,387,192.00
2003	51139004	ÁREA MUNICIPAL	ZAFIRO 4 M139	2,570.10	3,608,420.00
2004	51146065	ÁREA MUNICIPAL	JADE 5 M146	10,836.51	14,434,231.00
2005	51204001	BALDÍO	AV V ALTO Y AV ACACIA	4,050.00	6,520,500.00
2006	51212001	BALDÍO	LAUREL Y AVE V ALTO	4,200.00	9,660,000.00
2007	51260022	REGULARIZACIONES	PATRIMONIO L22 M260	128.00	51,200.00
2008	51260024	PARQUE	PATRIMONIO L24 M260	800.00	288,000.00
2009	51265025	REGULARIZACIONES	TESORERIA L25 M265	128.00	51,200.00
2010	51266015	REGULARIZACIONES	CONSTITUCION L15 M266	128.00	51,200.00
2011	51266034	REGULARIZACIONES	TESORERIA L34 M266	128.00	51,200.00
2012	51267016	REGULARIZACIONES	CABILDO L16 M267	128.00	51,200.00
2013	51268010	REGULARIZACIONES	CONSTITUCION L10 M268	128.00	51,200.00
2014	51268011	REGULARIZACIONES	CONSTITUCION L11 M268	128.00	51,200.00
2015	51268023	REGULARIZACIONES	TESORERIA L23 M268	128.00	51,200.00
2016	51268026	UNIDAD DEPORTIVA NVA ESTANZUELA Y CENTRO DE SALUD COMUNITARIO	TESORERIA L26 M268	800.00	288,000.00
2017	51269003	REGULARIZACIONES	CABILDO L3 M269	128.00	51,200.00
2018	51269004	REGULARIZACIONES	CABILDO L4 M269	128.00	51,200.00
2019	51269009	REGULARIZACIONES	CABILDO L9 M269	128.00	51,200.00
2020	51269010	REGULARIZACIONES	CABILDO L10 M269	128.00	51,200.00
2021	51269016	DIF NVA ESTANZUELA	CONSTITUCION L16 M269	128.00	51,200.00
2022	51269024	REGULARIZACIONES	CONSTITUCION L24 M269	128.00	51,200.00
2023	51269027	CEDECO NVA ESTANZUELA	CABILDO L27 M269	800.00	288,000.00
2024	51269028	REGULARIZACIONES	CABILDO L28 M269	206.50	74,340.00
2025	51272001	CENTRO DE SALUD	CALLE SUR	152.00	60,800.00

DIRECCIÓN DE PATRIMONIO

JEFATURA DE BIENES INMUEBLES

ACTUALIZACIÓN PATRIMONIAL

RELACIÓN DE INMUEBLES POR EXPEDIENTE CATASTRAL PROPIEDAD DE MUNICIPIO DE MONTERREY AL 31 DE DICIEMBRE DE 2004

N°	EXP. CAT.	USO	UBICACIÓN	ÁREA EN M2	VALOR CATASTRAL TOTAL
2026	51272002	ÁREA MUNICIPAL	CALLE SUR	895.94	358,376.00
2027	51272003	REGULARIZACIONES	CALLE SUR	149.83	59,932.00
2028	51272004	REGULARIZACIONES	CALLE SUR	152.69	61,076.00
2029	51272006	REGULARIZACIONES	LOS CRISTALES	108.30	43,320.00
2030	51272007	REGULARIZACIONES	LOS CRISTALES	108.30	43,320.00
2031	51272008	REGULARIZACIONES	LOS CRISTALES	100.54	40,216.00
2032	51282009	BALDIO	P DEL OESTE L9 M5	12,138.57	6,554,827.00
2033	51284001	ÁREA VERDE, PARQUE	MISSANO Y RAGUSA, COL. VILLAS CANTERIAS	1,518.92	1,120,816.00
2034	51286001	ÁREA VERDE, PARQUE	MISSANO Y RAGUSA, COL. VILLAS CANTERIAS	1,774.50	3,183,453.00
2035	51299013	ÁREA MUNICIPAL	SIERRA ENCANTADA L-13 M-299	1,392.15	2,273,380.00
2036	51300016	ÁREA MUNICIPAL	SIERRA ENCANTADA L-16 M-300	4,234.01	4,576,964.00
2037	51301024	ÁREA MUNICIPAL	SIERRA ENCANTADA L-24 M-301	4,091.13	8,468,639.00
2038	51308056	ÁREA MUNICIPAL	VIRGEN DE ARANZAZU L-56 M-308	962.27	1,859,105.00
2039	51308057	ÁREA MUNICIPAL	VIRGEN DE ARANZAZU L-57 M-308	960.62	1,502,409.00
2040	51308058	ÁREA MUNICIPAL	VIRGEN DEL CARMEN L-58 M-308	400.82	746,727.00
2041	51315001	ÁREA MUNICIPAL	ANDADOR COMUN	14,330.53	18,271,425.00
2042	51324037	ÁREA MUNICIPAL	VALLE DE VARAS	9,096.19	10,460,618.00
2043	51324059	ÁREA MUNICIPAL	VALLE DE VARAS	7,732.15	9,069,811.00
2044	51325075	ÁREA MUNICIPAL	VALLE DE VARAS	2,208.69	2,590,793.00
2045	51325090	ÁREA MUNICIPAL	VALLE DE VARAS	804.93	1,851,339.00
2046	51325091	ÁREA MUNICIPAL	VALLE DE ENCINOS OTE	524.18	855,985.00
2047	51325092	ÁREA MUNICIPAL	VALLE DE TULIPANES PTE	428.41	817,834.00
2048	51326002	ÁREA MUNICIPAL	VALLE DE TULIPANES OTE	534.73	1,229,879.00
2049	51330008	ÁREA MUNICIPAL	VALLE DE TULIPANES PTE	2,136.46	3,931,086.00
2050	51343001	ÁREA MUNICIPAL	BOSQUES DE LOS FRESNOS	4,042.17	7,857,978.00
2051	51346001	ÁREA MUNICIPAL	CABERNET	300.47	691,081.00
2052	51346014	ÁREA MUNICIPAL	CABERNET	502.97	1,156,831.00
2053	51346015	ÁREA MUNICIPAL	CABERNET	502.97	1,156,831.00
2054	51346041	ÁREA MUNICIPAL	CABERNET	2,564.16	5,897,568.00
2055	51346051	ÁREA MUNICIPAL	SAUVIGNON	537.97	1,237,331.00
2056	51349001	ÁREA MUNICIPAL	AV VERGEL	774.70	1,936,750.00
2057	51351001	ÁREA MUNICIPAL	CHENIN BLANC	581.60	1,454,000.00
2058	51351002	ÁREA MUNICIPAL	CHENIN BLANC	847.75	2,119,375.00
2059	51351003	ÁREA MUNICIPAL	CHENIN BLANC 3 M351	414.31	952,913.00
2060	51351004	ÁREA MUNICIPAL	CHENIN BLANC 4 M351	262.56	603,888.00
2061	51354001	ÁREA MUNICIPAL	SAUVIGNON	402.51	1,006,275.00
2062	51354009	ÁREA MUNICIPAL	SAUVIGNON	540.29	1,391,787.00
2063	51356009	ÁREA MUNICIPAL	DEL COLIBRI 9 M356	9,550.40	18,050,256.00
2064	51356032	ÁREA MUNICIPAL	DE ALONDRA	1,999.49	4,702,800.00
2065	51357004	ÁREA MUNICIPAL	ROSA AMARILLA	992.58	2,668,055.00
2066	51357023	ÁREA MUNICIPAL	ROSA AMARILLA	5,834.32	16,336,096.00
2067	51357036	ÁREA MUNICIPAL	ROSA AMARILLA	5,891.89	15,012,535.00
2068	51358017	ÁREA MUNICIPAL	ROSA AMARILLA	4,124.99	9,124,477.00
2069	51358051	ÁREA MUNICIPAL	AV DE LAS AVES	2,960.70	7,792,562.00
2070	51358052	ÁREA MUNICIPAL	DEL FAISAN	340.62	858,362.00

DIRECCIÓN DE PATRIMONIO

JEFATURA DE BIENES INMUEBLES

ACTUALIZACIÓN PATRIMONIAL

RELACIÓN DE INMUEBLES POR EXPEDIENTE CATASTRAL PROPIEDAD DE MUNICIPIO DE MONTERREY AL 31 DE DICIEMBRE DE 2004

N°	EXP. CAT.	USO	UBICACIÓN	ÁREA EN M2	VALOR CATASTRAL TOTAL
2071	51359019	ÁREA MUNICIPAL	DE ALONDRA	1,260.82	3,530,296.00
2072	51361001	ÁREA MUNICIPAL	DEL CARDENAL	2,317.37	4,347,386.00
2073	51365006	ÁREA MUNICIPAL	AV DE LAS AVES	797.10	2,231,880.00
2074	51366014	ÁREA MUNICIPAL	AV SIERRA ALTA	452.23	1,266,244.00
2075	51367015	ÁREA MUNICIPAL	AV SIERRA ALTA	437.17	1,224,076.00
2076	51368016	ÁREA MUNICIPAL	AV SIERRA ALTA	239.29	670,012.00
2077	51369017	ÁREA MUNICIPAL	AV SIERRA ALTA 7 M369	409.70	1,229,100.00
2078	51370018	REGULARIZACIONES	AV SIERRA ALTA	16.33	45,724.00
2079	51381001	REGULARIZACIONES	LOS CRISTALES	110.73	44,292.00
2080	51381003	REGULARIZACIONES	LOS CRISTALES	114.00	45,600.00
2081	51381004	REGULARIZACIONES	LOS CRISTALES	123.50	49,400.00
2082	51381005	REGULARIZACIONES	LOS CRISTALES	142.37	56,948.00
2083	51381006	REGULARIZACIONES	LOS CRISTALES	142.97	57,188.00
2084	51382001	REGULARIZACIONES	LOS CRISTALES	96.04	38,416.00
2085	51382002	REGULARIZACIONES	LOS CRISTALES	96.04	38,416.00
2086	51382003	REGULARIZACIONES	LOS CRISTALES	96.04	38,416.00
2087	51382005	REGULARIZACIONES	EL CERRITO	92.10	36,840.00
2088	51382006	REGULARIZACIONES	EL CERRITO	92.10	36,840.00
2089	51383002	REGULARIZACIONES	LOS CRISTALES	159.12	63,648.00
2090	51383006	REGULARIZACIONES	LOS CRISTALES	165.30	66,120.00
2091	51587014	ÁREA MUNICIPAL	ENCINO, FRACC BOSQUES DEL VERGEL	164.31	410,775.00
2092	51587015	ÁREA MUNICIPAL	ENCINO, FRACC BOSQUES DEL VERGEL	129.31	320,042.00
2093	51587029	ÁREA MUNICIPAL	PRIV NOGAL, FRACC BOSQUES DEL VERGEL	32.00	80,000.00
2094	51588001	ÁREA MUNICIPAL	FRESNO, FRACC BOSQUES DEL VERGEL	687.11	1,460,108.00
2095	51588010	ÁREA MUNICIPAL	FRESNO, FRACC BOSQUES DEL VERGEL	342.49	633,606.00
2096	51588011	ÁREA MUNICIPAL	FRESNO, FRACC BOSQUES DEL VERGEL	2,008.42	2,008.42
2097	51589001	ÁREA MUNICIPAL	MEZQUITE, FRACC BOSQUES DEL VERGEL	82.30	205,750.00
2098	51590017	ÁREA MUNICIPAL	FRESNO, FRACC BOSQUES DEL VERGEL	213.64	534,100.00
2099	52006606	ÁREA MUNICIPAL	LOS CRISTALES	1,234.65	248,164.00
2100	52007644	ÁREA MUNICIPAL	CAMINO VECINAL L-5 M-196	2,828.44	517,604.00
2101	52027001	BALDÍO	CERAMICA L-1 M-27 EL BARRO	23,485.18	3,804,599.00
2102	52030016	BALDÍO	LOS PINGOS REMATES	6,357.00	622,986.00
2103	52031008	BALDÍO	LOS PINGOS LOS REMATES	66,926.28	8,298,858.00
2104	52038001	BALDÍO	P LOS OYOMELES L1M38 PROP MUNICIPAL	12,059.00	2,050,030.00
2105	52042001	BALDÍO	P LAS PALMAS L1 M42 PROP MUNICIPAL	21,977.00	3,021,837.00
2106	52046001	BALDÍO	P LOS PIRULES L1 M46 PROP MUNICIPAL	13,453.00	1,715,257.00
2107	52047001	BALDÍO	P LOS CEDROS L1 M47 PROP MUNICIPAL	12,650.00	2,403,500.00
2108	52051004	BALDÍO	P DEL ALAMO L4 M51 PROP MUNICIPAL	171,980.00	15,048,250.00
2109	52053025	BALDÍO	P DE LOS SABINOS L25 M53 C EL BARR	5,710.00	1,084,900.00
2110	52053026	BALDÍO	EL BARRO L26 M53 CAMPESTRE EL BARR	4,635.27	950,229.00
2111	52055002	BALDÍO	P LOS SABINOS L2 M55 PROP MUNICIPAL	20,942.00	2,041,845.00
2112	52056021	BALDÍO	P DE LOS MEZQUITES L21 M56 EL BARR	8,962.00	1,120,250.00
2113	52063007	BALDÍO	P LOS NOGALES L7 M63 PROP MUNICIPAL	31,835.00	4,297,725.00
2114	52064009	INVADIDO PARCIALMENTE	P LOS NOGALES L9 M64 PROP MUNICIPAL	4,260.18	628,376.00
2115	52077001	BALDÍO	CRISTAL CORTADO L1 M77	40,114.08	6,257,796.00

DIRECCIÓN DE PATRIMONIO

JEFATURA DE BIENES INMUEBLES

ACTUALIZACIÓN PATRIMONIAL

RELACIÓN DE INMUEBLES POR EXPEDIENTE CATASTRAL PROPIEDAD DE MUNICIPIO DE MONTERREY AL 31 DE DICIEMBRE DE 2004

N°	EXP. CAT.	USO	UBICACIÓN	ÁREA EN M2	VALOR CATASTRAL TOTAL
2116	55007001	BALDÍO	5A PRIVADA	354.25	336,537.00
2117	55007018	BALDÍO	6TO RETORNO VALLE DE INFONAVIT I	473.50	449,825.00
2118	55007035	BALDÍO	2DO RETORNO ANDADOR VALLE INFONAVI	570.57	504,098.00
2119	55011001	PLAZA	AVE DE LA UNIDAD COL VALLE INFONAV	668.14	634,733.00
2120	55012001	BALDÍO	AVE DEL OBRERO Y OCAMPO	32,619.44	28,509,390.00
2121	55012002	BALDÍO	AVE DE LA UNIDAD COL VALLE INFONAV	4,180.95	2,780,331.00
2122	55022011	BALDÍO	9 RETORNO VALLE DE INFONAVIT	258.65	233,431.00
2123	55022024	ÁREA MUNICIPAL	9 RETORNO	46.71	44,374.00
2124	55027001	BALDÍO	PROL ABEDUL M27 V DE INFONAVIT I	2,092.09	953,992.00
2125	55045001	PARQUE	SEGURIDAD SOCIAL Y HDA SN CRISTOBA	1,625.67	1,511,873.00
2126	55045002	ÁREA MUNICIPAL	SEGURIDAD SOCIAL Y HDA DEL MOLINO	2,430.18	1,506,711.00
2127	55046001	BALDÍO	HDA EL MOLINO	2,337.57	2,103,813.00
2128	55051001	ESCUELA PRIMARIA Y PARQUE TUCAN	ZARAGOZA Y OCAMPO	9,538.21	9,538,210.00
2129	55051005	PARQUE	CERRO DE LAS CUMBRES L5 M51	4,873.57	4,581,155.00
2130	55063010	BALDÍO	AV DE LA SEGURIDAD SOCIAL	93.00	88,350.00
2131	55065067	BALDÍO	13 RETORNO L67 M76	396.00	376,200.00
2132	55069061	REGULARIZACIONES	AV DE LOS TRABAJADORES	117.75	111,862.00
2133	55069062	REGULARIZACIONES	AV DE LOS TRABAJADORES	85.56	121,706.00
2134	55070001	ESCUELA PRIMARIA Y BALDÍO	DE LA SEGURIDAD IND SOCIAL L1 M10	10,163.67	5,793,291.00
2135	55070081	BALDÍO	11 RETORNO L81 M70	4,358.04	4,140,138.00
2136	55071019	JARDÍN DE NIÑOS	AV DE LOS TRABAJADORES	1,567.87	1,340,528.00
2137	55071020	BALDÍO	10 RETORNO	58.14	55,233.00
2138	55082200	BIBLIOTECA 4430 INFONAVIT VALLE VERDE	UNIDAD PUPOLAR	4,198.10	2,911,382.00
2139	55082201	IGLESIA Y BALDÍO	PROLONG RUIZ CORTINEZ MZA 9	12,389.54	4,119,522.00
2140	55088001	ESCUELA SECUNDARIA	HDA EL REFUGIO L1 M88	9,506.35	5,323,556.00
2141	55088003	PARQUE	CERRO DE LA BUFA L3 M88	5,967.65	4,356,384.00
2142	55089001	PARQUE	HACIENDA SAN NICOLAS L1 M89	2,345.26	4,338,731.00
2143	55097001	PARQUE	HACIENDA SAN FELIPE	2,722.91	1,987,724.00
2144	55137001	PARQUE	YASO L1 M137	2,397.00	1,707,862.00
2145	55137002	CAPILLA DEL VERBO ENCARNADO	YASO L2 M137	2,040.00	1,453,500.00
2146	55150001	BIBLIOTECA VALLE DE INFONAVIT Y PARQUE	FEDRA L1 M150	13,421.67	6,120,281.00
2147	55163001	PARQUE	YACASTA L1 M163	3,121.88	2,580,233.00
2148	55176001	PARQUE	AVE SEGURIDAD SOCIAL L1 M176	14,405.06	6,158,163.00
2149	55176002	ÁREA MUNICIPAL	AVE SEGURIDAD SOCIAL 4729	747.50	1,877,341.00
2150	55176003	REGULARIZACIONES	AVE SEGURIDAD SOCIAL L-3 M-176	28.00	26,600.00
2151	55198008	PARQUE	TITANIO L8 M198	2,015.94	1,512,962.00
2152	55199001	CECATI	RUTENIO L1 M199	13,720.63	8,863,526.00
2153	55226022	PARQUE	MISION STA ANA L22 M226	7,434.98	5,724,934.00
2154	55227001	PARQUE	HDA MIL CUMBRES L1 M136	4,069.62	8,106,683.00
2155	55237001	BALDÍO	HACIENDA SN AGUSTIN L1 M146	1,635.13	3,492,637.00
2156	55237002	BALDÍO	HDA EL CHARRO L2 M237	256.35	516,801.00
2157	55238001	BALDÍO	HDA SN AGUSTIN L1 MZA 147	2,152.08	4,131,993.00
2158	55238004	BALDÍO	HDA LA SOLEDAD L4 M238	11,802.53	18,978,468.00
2159	55241001	PARQUE	CERRO DEL POTOSI L1 M227 V CUMBRES	10,418.86	10,627,237.00
2160	55272001	BALDÍO	CERRO DE LAS CUMBRES	3,367.57	3,165,515.00

DIRECCIÓN DE PATRIMONIO

JEFATURA DE BIENES INMUEBLES

ACTUALIZACIÓN PATRIMONIAL

RELACIÓN DE INMUEBLES POR EXPEDIENTE CATASTRAL PROPIEDAD DE MUNICIPIO DE MONTERREY AL 31 DE DICIEMBRE DE 2004

N°	EXP. CAT.	USO	UBICACIÓN	ÁREA EN M2	VALOR CATASTRAL TOTAL
2161	55373001	BALDÍO	PED DE LA LADERA L1 M373	7,157.38	12,525,415.00
2162	55388001	PARQUE	HDA SAN NICOLAS L1 M388	6,594.70	12,035,327.00
2163	55405001	PARQUE	MISION STO TOMAS L1 M405	14,466.00	29,510,640.00
2164	55436001	ESCUELA PRIMARIA	CASANDRA L1 M436	5,033.72	2,630,118.00
2165	56034001	BALDÍO	CIRCUITO J A MORA M34 EMP S F E Y	3,864.23	4,868,929.00
2166	56036001	PARQUE	CARACOL L1 M36 JARD DE LAS TORRES	2,838.69	4,996,094.00
2167	58005001	PARQUE	ENRIQUE EL NAVEGANTE	1,241.46	3,232,761.00
2168	58007001	PARQUE	JUAN DE AYOLAS L1 M7	10,326.78	13,011,742.00
2169	58026001	PARQUE	JAQUES CARTIER L1 M26	25,645.52	30,159,131.00
2170	58058001	BALDÍO	PIONEER L1 M58	7,226.85	8,701,127.00
2171	58058022	BALDÍO	ASTURIAS	1,079.38	2,145,807.00
2172	58060009	BALDÍO	RESID CUMBRES 6TO SEC SECC-B	4,612.90	11,753,669.00
2173	58062001	PARQUE	MARINER L1 M62	5,743.40	20,101,900.00
2174	58081001	ÁREA MUNICIPAL	CORU/A L1 M81	1,992.43	5,977,290.00
2175	58081002	PARQUE	AV BARCELONA L2 M81	2,174.33	4,892,242.00
2176	58081003	ÁREA MUNICIPAL	AV BARCELONA L3 M81	1,485.93	3,165,030.00
2177	58081004	ÁREA MUNICIPAL	AV BARCELONA L4	1,473.69	3,138,959.00
2178	58094002	PARQUE	DATILERA L2 M94	2,115.00	5,234,625.00
2179	58098001	PARQUE	VENECIA L1 M098	37.30	104,440.00
2180	58104001	PARQUE	PALERMO L1 M104	111.20	311,360.00
2181	58105001	BALDÍO	MILAN L1 M105	265.64	743,792.00
2182	58105002	BALDÍO	MILAN L2 M105	691.93	1,569,297.00
2183	58105003	BALDÍO	FLORENCIA INT L3 M105	272.46	762,888.00
2184	58105004	BALDÍO	FLORENCIA L4 M105	646.44	1,810,032.00
2185	58105006	PARQUE	PALERMO L6 M105	1,547.11	3,205,611.00
2186	58105007	PARQUE	PALERMO	1,039.51	2,648,671.00
2187	58106001	PARQUE	FERRARA L1 M106	15.56	43,568.00
2188	58111001	PLAZA	PASEO DE LOS NAVEGANTES L1 M111	1,333.95	3,735,060.00
2189	58111002	PLAZA	P DE LOS NAVEGANTES L2 M111	1,443.50	4,041,800.00
2190	58111003	PLAZA	PASEO DE LOS NAVEGANTES L3 M111	1,230.59	3,445,652.00
2191	58111004	PLAZA	PASEO DE LAS NAVEGANTES L4 M111	1,186.09	3,321,052.00
2192	58253001	PLAZA	NEIL AMSTRONG L1 M 253	11,830.35	20,206,237.00
2193	58260001	BALDÍO	P LOS TRIUNFADORES L 1 M 26	1,222.28	3,285,488.00
2194	58312001	BALDÍO	JUAN E LOPEZ L1 M312 LAS CUMBRES	11,334.70	19,677,039.00
2195	58315001	ÁREA VERDE	JUAN E LOPEZ L1 M315 LAS CUMBRES	1,779.63	4,385,008.00
2196	58318001	PARQUE	AVE PAMPLONA L1 M318	48.67	146,010.00
2197	58319001	PARQUE	AV PAMPLONA L1 M319	324.64	973,920.00
2198	58320001	PARQUE	AVE PAMPLONA L1 M320	692.56	1,225,831.00
2199	58321001	PARQUE	AVE PAMPLONA L1 M321	176.49	529,470.00
2200	58335001	PARQUE	RICHARD E BIRD M335 L1	996.16	2,868,940.00
2201	58335002	PARQUE	COLORADO	464.94	1,241,389.00
2202	58335003	PARQUE	MONTANA L3	789.74	2,108,605.00
2203	58335004	PARQUE	COLORADO L-INT	619.75	1,985,679.00
2204	58339001	PARQUE	MALTA L M107	655.79	1,180,422.00
2205	58339002	PARQUE	MALTA L M107	137.03	411,090.00

DIRECCIÓN DE PATRIMONIO

JEFATURA DE BIENES INMUEBLES

ACTUALIZACIÓN PATRIMONIAL

RELACIÓN DE INMUEBLES POR EXPEDIENTE CATASTRAL PROPIEDAD DE MUNICIPIO DE MONTERREY AL 31 DE DICIEMBRE DE 2004

N°	EXP. CAT.	USO	UBICACIÓN	ÁREA EN M2	VALOR CATASTRAL TOTAL
2206	58341001	PARQUE	ARIZONA Y AV RICHARD E BIRD	244.73	734,190.00
2207	58342001	PARQUE	RICHARD E BIRD Y ARIZONA	88.09	264,270.00
2208	58343001	PARQUE	AV RICHARD E BIRD	778.29	2,334,870.00
2209	58344001	PARQUE	AV RICHARD E BIRD	150.40	451,200.00
2210	58345001	PARQUE	AV RICHARD E BIRD Y AV VENECIA	26.19	78,570.00
2211	58346001	PARQUE	AV VENECIA	472.97	1,418,910.00
2212	58347001	PARQUE	AV VENECIA	81.14	243,420.00
2213	58348001	PARQUE	AV VENECIA	65.12	195,360.00
2214	58350001	PARQUE	AV HACIENDA DE PE/UELAS	678.97	2,036,910.00
2215	60010001	PARQUE	JOSE OVALLE M F VELAZQUEZ	5,200.00	2,839,200.00
2216	60011001	ESCUELA PRIMARIA	J OVALLE M F VELAZQUEZ	7,361.00	2,870,790.00
2217	60024001	PARQUE	RIGOLETTO L 1 M 24	6,272.05	4,515,876.00
2218	60025019	PARQUE	VALERIANA L 19 M 25	2,340.60	1,685,232.00
2219	60026001	PARQUE	PRIV AGUATURMA L 1 M 26	2,889.50	2,369,390.00
2220	60081001	CENTRO DE SALUD Y PARQUE	BALANZA L1 M8	21,113.44	4,655,513.00
2221	60081004	REGULARIZACIONES	POLIGONO L-4 M-81	148.56	66,852.00
2222	60081008	REGULARIZACIONES	POLIGONO L-8 M-81	128.54	57,843.00
2223	60081010	REGULARIZACIONES	POLIGONO L-10 M-81	120.67	54,301.00
2224	60081011	REGULARIZACIONES	POLIGONO L-11 M-81	117.12	52,704.00
2225	60081017	REGULARIZACIONES	POLIGONO L-17 M-81	93.31	41,989.00
2226	60081025	REGULARIZACIONES	POLIGONO L-25 M-81	150.32	66,967.00
2227	60081026	ÁREA MUNICIPAL	BALANZA L26 M81	1,893.40	698,664.00
2228	60092001	JARDÍN DE NIÑOS Y BALDÍO	LAS ROCAS L1 M92	9,425.00	1,781,325.00
2229	60097001	BALDÍO	AV AZTLAN L1 M97	5,447.80	1,250,270.00
2230	60120001	DIF DE MONTERREY Y PARQUE	BADIAN L1 M120	18,000.00	4,131,000.00
2231	60120002	ÁREA MUNICIPAL	BADIAN L2 M120	6,631.91	1,522,023.00
2232	60120003	ÁREA MUNICIPAL	PERSICARIA L3 M120	2,548.00	871,416.00
2233	60120004	ÁREA MUNICIPAL	PERSICARIA L4 M120	4,152.67	1,420,212.00
2234	60121001	PARQUE	DURAZNILLO L1 M121	25,026.31	5,743,537.00
2235	60202001	CENTRO DE SALUD	PARTIDO NACIONAL REV L1 M 73	9,982.00	3,828,097.00
2236	60211001	PARQUE Y BIBLIOTECA PLUTARCO E. CALLES	DECRETO PRESIDENCIAL L1 M82	9,982.00	3,828,097.00
2237	60250001	CAPILLA SANTÍSIMA TRINIDAD	OCTANTE L1 M136	2,436.12	1,108,434.00
2238	60254001	BALDÍO	COLONIAL DEL VALLE L1 M254	5,429.57	5,082,077.00
2239	60267001	BALDÍO	LOMAS DE SOTELO L1 M267	3,956.04	3,702,853.00
2240	61001001	CRUZ VERDE	CARRETERA NACIONAL	6,562.87	3,839,278.00
2241	61002001	BALDÍO	CARRETERA NACIONAL	12,426.95	7,605,293.00
2242	61003001	ASOCIACIÓN GERIÁTRICA DE MONTERREY	CARRETERA NACIONAL	4,786.83	3,231,110.00
2243	61011001	BALDÍO	EL CAM DEL ACUEDUCTO L1 M11	17,896.68	8,536,716.00
2244	62005008	BALDÍO	ALAMO SABINO L8 M5	32,904.00	8,160,192.00
2245	62026011	BALDÍO	CAMINO DE SANTIAGO L11 M26	3,907.78	3,323,566.00
2246	63009001	PARQUE	AGUSTIN LARA L1 M9	2,617.56	3,960,368.00
2247	63009002	PARQUE	JOAQUIN PARDAVE L2 M9	4,994.00	5,857,962.00
2248	63009003	PLAZA	JOAQUIN PARDAVE L3 M9	2,850.00	4,166,700.00
2249	63009004	JARDÍN DE NIÑOS	RUFINO TAMAYO L4 M9	4,163.00	5,803,222.00
2250	63009009	ESCUELA PRIMARIA	JOAQUIN PARDAVE L9 M9	4,056.50	4,551,393.00

DIRECCIÓN DE PATRIMONIO

JEFATURA DE BIENES INMUEBLES

ACTUALIZACIÓN PATRIMONIAL

RELACIÓN DE INMUEBLES POR EXPEDIENTE CATASTRAL PROPIEDAD DE MUNICIPIO DE MONTERREY AL 31 DE DICIEMBRE DE 2004

N°	EXP. CAT.	USO	UBICACIÓN	ÁREA EN M2	VALOR CATASTRAL TOTAL
2251	63009010	PARQUE	JOAQUIN PARDAVE L10 M9	3,284.21	3,852,378.00
2252	63022001	BALDÍO	GAMMA L1 M22	8,628.59	5,177,154.00
2253	63049001	PLAZA	AVE PEDRO INFANTE L1 M49	10,550.25	15,382,264.00
2254	63056001	BALDÍO	CERRO DEL QUETZAL L1 M56	10,889.58	13,415,962.00
2255	63076007	ÁREA MUNICIPAL	MIGUEL ANGEL L7 M76	2,245.73	3,817,741.00
2256	63081015	BALDÍO	C CERRO DEL OBISPADO L15 M81	3,105.00	4,347,000.00
2257	63245081	PARQUE	AVE CD DE LOGROJO L81 M245	2,178.76	2,287,698.00
2258	63247001	PARQUE	AVE DE LA CD DE LORCA L1 M247	9,721.91	9,119,151.00
2259	63250047	PARQUE	CD DE PALENCIA L47 M250	4,686.27	3,870,859.00
2260	63255002	ÁREA MUNICIPAL	AV EL REFUGIO 2 M255	2,436.82	4,003,695.00
2261	63260001	ÁREA MUNICIPAL	PRIV LIVERPOOL 1 M260	3,159.26	5,190,664.00
2262	64014001	BIBLIOTECA Y PARQUE	AMELO L1 M14	4,295.75	1,610,906.00
2263	64016001	CENTRO DE SALUD	AMELO L1 M16	1,806.00	812,700.00
2264	64031001	ÁREA MUNICIPAL	JAGUAR L1 M31	3,830.44	2,669,816.00
2265	64034004	ÁREA MUNICIPAL	JAGUAR	1,963.17	1,382,071.00
2266	64034005	ÁREA MUNICIPAL	JAGUAR	1,308.78	921,381.00
2267	65359001	PARQUE	ALBOQUERON L1 M359	6,246.93	2,711,167.00
2268	65359002	ÁREA MUNICIPAL	ALBOQUERON L2 M359	2,333.25	283,489.00
2269	65359003	ÁREA MUNICIPAL	ALBOQUERON L3 M359	220.32	33,048.00
2270	65360001	INVADIDO POR LOCALES COMERCIALES	AVE LAS ROCAS L1 M360	67.50	54,000.00
2271	65368001	ESCUELA PRIMARIA	AVE LAS ROCAS L1 M368	6,459.69	2,393,314.00
2272	65379001	PARQUE	FAROLITO L1 M379	14,456.54	5,565,767.00
2273	65573001	ESCUELA PRIMARIA, PLAZA E IGLESIA	ENLUCIDO L1 M573	29,730.24	8,205,546.00
2274	65808004	REGULARIZACIONES	ACONITO L4 M2	111.54	44,616.00
2275	65808013	REGULARIZACIONES	ANDADOR CANOAS L13 M2	129.42	84,123.00
2276	65808020	REGULARIZACIONES	ANDADOR CANOAS L20 M2	133.40	86,710.00
2277	65808023	REGULARIZACIONES	ANDADOR CANOAS L23 M2	110.20	71,630.00
2278	65809005	REGULARIZACIONES	RAFIA L5 M1	119.00	47,600.00
2279	65809016	REGULARIZACIONES	ACONITO L16 M1	119.00	77,350.00
2280	65809024	REGULARIZACIONES	ACONITO L24 M1	119.00	77,350.00
2281	68001019	ÁREA MUNICIPAL	PLAZA EL SERENO	1,732.70	2,271,569.00
2282	68001020	REGULARIZACIONES	PLAZA EL SERENO	306.75	705,525.00
2283	68001021	REGULARIZACIONES	PLAZA EL SERENO	355.51	817,673.00
2284	68001022	ÁREA MUNICIPAL	ACUEDUCTO	4,133.54	5,323,999.00
2285	68002008	PARQUE	PASO DE POZUELOS L8 M2	1,688.81	3,884,263.00
2286	68003001	BALDÍO	PASO DE POZUELOS L1 M3	5,848.40	13,047,780.00
2287	68004004	BALDÍO	LAS ADJUNTAS L4 M4	324.58	746,534.00
2288	68004010	BALDÍO	LAS ADJUNTAS L10 M4	887.80	1,408,938.00
2289	68022001	BALDÍO	SERVIDUMBRE	15,010.59	26,238,511.00
2290	68023003	BALDÍO	SERVIDUMBRE L3 M23	6,308.53	11,027,310.00
2291	68025005	BALDÍO	SERVIDUMBRE L5	6,308.53	14,509,619.00
2292	68029001	BALDÍO	CA/ADA ALTA	59,084.04	57,075,182.00
2293	68039020	ÁREA MUNICIPAL	FRENTE AL PARQUE MIRADOR	3,395.24	3,982,616.00
2294	68039021	ÁREA MUNICIPAL	PASEO DE ARROYO ZARCO L-21 M-39	5,204.21	11,969,683.00
2295	68043028	ÁREA MUNICIPAL	ENCINO ROJO 28 M43	1,319.75	3,035,425.00

DIRECCIÓN DE PATRIMONIO

JEFATURA DE BIENES INMUEBLES

ACTUALIZACIÓN PATRIMONIAL

RELACIÓN DE INMUEBLES POR EXPEDIENTE CATASTRAL PROPIEDAD DE MUNICIPIO DE MONTERREY AL 31 DE DICIEMBRE DE 2004

N°	EXP. CAT.	USO	UBICACIÓN	ÁREA EN M2	VALOR CATASTRAL TOTAL
2296	68045001	ÁREA MUNICIPAL	ENCINO BLANCO L1 M45	1,641.68	2,794,139.00
2297	68046017	ÁREA MUNICIPAL	ENCINO ROJO 17 M46	664.01	1,527,223.00
2298	69001001	BALDÍO	AV FLORENCIA	3,857.50	2,661,675.00
2299	69001006	BALDÍO	MICHELANGELO	587.86	587,860.00
2300	69003005	ÁREA MUNICIPAL	MICHELANGELO	2,548.84	2,242,979.00
2301	69003020	BALDÍO	BELLINI	886.26	886,260.00
2302	69004020	BALDÍO	AV FLORENCIA	223.40	223,400.00
2303	69004021	BALDÍO	AV FLORENCIA	1,945.56	1,575,903.00
2304	69006008	BALDÍO	ANGELICO	926.39	880,070.00
2305	69007001	BALDÍO	MICHELANGELO	203.29	203,290.00
2306	69007003	BALDÍO	MICHELANGELO	2,190.64	1,774,418.00
2307	69008001	BALDÍO	MICHELANGELO	3,080.51	1,848,306.00
2308	69008012	BALDÍO	DONATELO	4,891.04	4,157,384.00
2309	69009007	BALDÍO	LEONARDO	5,195.94	2,078,376.00
2310	69009012	BALDÍO	LEONARDO	3,973.67	3,019,989.00
2311	69010001	BALDÍO	VERONES	3,142.00	1,351,060.00
2312	69010002	BALDÍO	AV FLORENCIA	280.06	280,060.00
2313	69010010	BALDÍO	VERONES	1,137.52	580,135.00
2314	69011001	BALDÍO	DONATELO	1,153.69	1,153,690.00
2315	69011011	BALDÍO	VERONES	14,141.88	14,141,880.00
2316	69011017	BALDÍO	DONATELO	2,479.84	2,479,840.00
2317	69013010	BALDÍO	BELLINI	30,112.21	14,754,982.00
2318	69013013	BALDÍO	BELLINI	18,092.36	8,503,409.00
2319	69014001	BALDÍO	DONATELO	2,386.18	1,598,740.00
2320	69014019	BALDÍO	LEONARDO	1,962.13	1,039,928.00
2321	69014026	BALDÍO	LEONARDO	251.28	251,280.00
2322	69015009	BALDÍO	LEONARDO	2,018.19	1,029,276.00
2323	69016004	BALDÍO	BRAMANTE	1,412.69	1,412,690.00
2324	69016018	BALDÍO	BELLINI	3,136.31	3,136,310.00
2325	69017015	BALDÍO	BOTICELLI	1,077.85	700,602.00
2326	69017026	BALDÍO	BOTICELLI	1,555.75	949,007.00
2327	69018007	BALDÍO	BELLINI	2,643.98	1,242,670.00
2328	71003094	PARQUE	AREA MUNICIPAL L-94 M-3	509.88	1,402,170.00
2329	71003114	PARQUE	AREA MUNICIPAL L-114 M-3	1,483.22	3,630,180.00
2330	71003115	PARQUE	AREA MUNICIPAL L-115 M-3	991.41	2,181,101.00
2331	71003116	PARQUE	AREA MUNICIPAL L-116 M-3	1,508.81	2,945,951.00
2332	71003117	PARQUE	SENDERO DE LAS COLINAS	1,037.20	2,281,840.00
2333	71003118	PARQUE	DERECHO DE PASO	1,158.98	2,071,676.00
2334	80003001	PARQUE	DEFENSAS RURALES L1 M3	12,095.75	880,570.00
2335	80012001	PARQUE	COM NAC DE IRRIGACION	9,982.00	2,335,752.00
2336	80019001	PARQUE	AV LINCOLN, COL P ELIAS CALLES	15,615.50	4,184,954.00
2337	80020001	PARQUE	CREDITO EJIDAL, COL. P. ELIAS CALLES	70,766.75	4,139,854.00
2338	80037001	PARQUE	CIPRES, L-I M-37 REAL CUMBRES	17,340.97	4,291,889.00
2339	80052001	PARQUE	CEDRO L-I M-52,REAL CUMBRES	7,449.02	2,011,235.00
2340	80054001	PARQUE	PASEO DE CUMBRES L1 M54	1,661.90	830,950.00

DIRECCIÓN DE PATRIMONIO

JEFATURA DE BIENES INMUEBLES

ACTUALIZACIÓN PATRIMONIAL

RELACIÓN DE INMUEBLES POR EXPEDIENTE CATASTRAL PROPIEDAD DE MUNICIPIO DE MONTERREY AL 31 DE DICIEMBRE DE 2004

N°	EXP. CAT.	USO	UBICACIÓN	ÁREA EN M2	VALOR CATASTRAL TOTAL
2341	80056116	PARQUE	RIO AMAZONAS L116 M56	697.04	348,520.00
2342	80056117	PARQUE	RIO NAZAS L117 M56	3,155.90	1,435,934.00
2343	80057002	PARQUE	GILBOA	3,167.86	1,457,215.00
2344	80064009	PARQUE	RIO CAURA L9 M64	2,496.18	1,110,800.00
2345	80065001	PARQUE	PASEO DE CUMBRES L1 M65	2,993.11	1,182,278.00
2346	80068001	PARQUE	PASEO DE CUMBRES OTE L1	933.77	466,885.00
2347	80069001	PARQUE	PASEO DE CUMBRES PTE L1	69.31	34,655.00
2348	80069002	PARQUE	PASEO DE CUMBRES OTE L1	624.25	312,125.00
2349	80090001	PARQUE	PASEO DE CUMBRES PTE L1	432.69	216,345.00
2350	80093056	PARQUE	AV PASEO DE CUMBRES OTE	5,991.45	7,441,380.00
2351	80107001	PARQUE	AV MONTE EVEREST 1 M107	3,896.22	5,556,009.00
2352	80107002	PARQUE	AV ALEJANDRO DE RODAS 2 M107	9,600.50	15,456,805.00
2353	80115001	PARQUE	CERRADA CADIZ 1 M115	2,485.52	5,716,696.00
2354	80115002	PARQUE	CERRADA BURGOS 2 M115	1,239.50	2,850,850.00
2355	80124001	PARQUE	AV PASEO DE CUMBRES OTE	388.57	699,426.00
2356	80126001	PARQUE	AV PASEO DE CUMBRES OTE	342.46	616,428.00
2357	80129001	PARQUE	AV PASEO DE CUMBRES OTE	510.37	918,666.00
2358	80133001	PARQUE	AV PASEO DE CUMBRES PTE	627.37	1,129,266.00
2359	80135001	PARQUE	AV PASEO DE CUMBRES PTE	494.36	889,848.00
2360	80138001	PARQUE	AV PASEO DE CUMBRES OTE	479.58	863,244.00
2361	80140001	PARQUE	AV CUMBRES MADEIRA	11,237.46	14,361,473.00
2362	80164001	PARQUE	AV MONTE EVEREST	183.67	514,276.00
2363	80170001	PARQUE	AV MONTE EVEREST	170.55	477,540.00
2364	80171001	PARQUE	AV MONTE EVEREST	1,125.70	3,151,960.00
2365	80172001	PARQUE	AV MONTE EVEREST	569.00	1,593,200.00
2366	82012001	PARQUE	CUMBRES ELITE L1 M12	5,957.21	6,088,268.00
2367	82020037	PARQUE	VILLA IRLANDESA	5,167.85	7,669,089.00
2368	82028026	PARQUE	CUMBRES BONETE 26 M82	7,424.30	12,465,399.00
2369	82031015	PARQUE	CUMBRES MCKINLEY 15 M31	8,396.97	13,519,121.00
2370	82039001	PARQUE	CUMBRES BRAVA	3,111.49	9,910,095.00
2371	82042062	PARQUE	CUMBRES DE CANTABRIA	1,161.00	4,063,500.00
2372	82043024	PARQUE	AV CUMBRES ELITE	1,150.52	4,026,820.00
2373	82043025	PARQUE	AV CUMBRES ELITE	571.54	1,980,386.00
2374	82049001	PARQUE	AV CUMBRES ELITE	1,835.73	6,425,055.00
2375	82057001	PARQUE	VILLA FRANCESA	3,565.15	6,788,045.00
2376	83005001	PARQUE	SAN FRANCISCO	2,214.05	1,095,954.00
2377	83010022	PARQUE	PROL RUIZ CORTINES	289.75	521,550.00
2378	83011001	PARQUE	CUMBRES DE SAN AGUSTIN	1,374.62	687,310.00
2379	83012001	PARQUE	CUMBRES DE SAN AGUSTIN	740.31	370,155.00
2380	83012012	PARQUE	CUMBRES DE SAN AGUSTIN	979.74	1,604,814.00
2381	83018018	PARQUE	CUMBRES DE SAN AGUSTIN	286.69	516,042.00
2382	83019019	PARQUE	PROL RUIZ CORTINES	1,086.01	990,441.00
2383	83020001	PARQUE	ZAHINA	1,325.64	1,383,968.00
2384	83020002	PARQUE	ZAHINA	1,023.78	1,093,397.00
2385	83020003	PARQUE	ZAHINA	2,076.91	2,367,677.00

DIRECCIÓN DE PATRIMONIO

JEFATURA DE BIENES INMUEBLES

ACTUALIZACIÓN PATRIMONIAL

RELACIÓN DE INMUEBLES POR EXPEDIENTE CATASTRAL PROPIEDAD DE MUNICIPIO DE MONTERREY AL 31 DE DICIEMBRE DE 2004

N°	EXP. CAT.	USO	UBICACIÓN	ÁREA EN M2	VALOR CATASTRAL TOTAL
2386	83021492	PARQUE	PROL RUIZ CORTINES	351.46	632,628.00
2387	83022001	PARQUE	AV PUERTA DE HIERRO	278.78	334,536.00
2388	83024001	PARQUE	BEGONIA	1,949.58	2,339,496.00
2389	83026029	PARQUE	AV PUERTA DE HIERRO	275.41	330,492.00
2390	83040285	PARQUE	CUMBRES DE SAN AGUSTIN	406.46	731,628.00
2391	83040286	PARQUE	CUMBRES DE SAN AGUSTIN	141.96	255,528.00
2392	83040287	PARQUE	CUMBRES DE SAN AGUSTIN	142.93	257,274.00
2393	83040288	PARQUE	CUMBRES DE SAN AGUSTIN	141.67	255,006.00
2394	83040289	PARQUE	CUMBRES DE SAN AGUSTIN	70.65	127,170.00
2395	83044043	PARQUE	CUMBRES DE SAN AGUSTIN	141.40	254,520.00
2396	83045034	PARQUE	CUMBRES DE SAN AGUSTIN	142.35	256,230.00
2397	83046025	PARQUE	CUMBRES DE SAN AGUSTIN	141.86	255,348.00
2398	83047022	PARQUE	CUMBRES DE SAN AGUSTIN	128.46	231,228.00
2399	83048001	PARQUE	CUMBRES DE SAN AGUSTIN	2,624.83	4,252,224.00
2400	83049001	PARQUE	CUMBRES DE SAN AGUSTIN	2,335.99	3,826,351.00
2401	83050001	PARQUE	CUMBRES DE SAN AGUSTIN	212.40	347,911.00
2402	83059057	PARQUE	CUMBRES DE SAN AGUSTIN	70.65	84,780.00
2403	83061001	PARQUE	CUMBRES DE SAN AGUSTIN	6,084.05	7,884,928.00
2404	83063023	PARQUE	CUMBRES DE SAN AGUSTIN	196.55	353,790.00
2405	83064001	PARQUE	COÑAC	91.12	109,344.00
2406	84009001	PARQUE	CALLE POETAS, SECTOR H	2505.39	255,549.00
2407	84009002	PARQUE	CALLE POETAS, SECTOR H	664.81	70,203.00
2408	84009003	PARQUE	CALLE POETAS, SECTOR H	900.00	98,280.00
2409	84009004	PARQUE	CALLE POETAS, SECTOR H	247.89	27,961.00
2410	84009005	PARQUE	CALLE POETAS, SECTOR H	916.00	104,424.00
2411	84009006	PARQUE	CALLE POETAS, SECTOR H	267.05	31,084.00
2412	84009007	PARQUE	CALLE POETAS, SECTOR H	247.65	28,826.00
2413	84009008	PARQUE	CALLE POETAS, SECTOR H	16.10	1,932.00
2414	84026001	PARQUE	ESTILISTAS L1 M26	895.19	107,422.00
2415	84027001	PARQUE	PLOMEROS	1,052.95	121,299.00
2416	84041001	PARQUE	TRAMOYISTAS L1 M41	2,752.11	204,756.00
2417	84049001	PARQUE	EXPLORADOR L1 M49	1,848.05	221,766.00
2418	84049002	PARQUE	EXPLORADOR L2 M49	260.10	31,212.00
2419	84054023	PARQUE	COLORINES L23 M1	3,345.32	208,413.00
2420	84073001	PARQUE	AV LAS TORRES L1 M73	4,237.00	269,896.00
2421	84077001	PARQUE	ARISAE L1 M22	217.38	15,216.00
2422	84077002	PARQUE	ARISAE L2 M22	117.88	8,251.00
2423	84085014	PARQUE	HIERRO L14 M5	3,399.78	214,185.00
2424	84086039	PARQUE	CALANDRIA L39 M2	1,026.00	60,328.00
2425	84089039	PARQUE	EPIFANIO CARREON CERVANTES	1,017.12	59,806.00
2426	84094001	PARQUE	SOLDADORES	3,088.90	326,187.00
2427	84103001	PARQUE	AV DEL PALMAR	3,806.57	154,546.00
2428	84105001	PARQUE	ALAMO	4,704.50	302,969.00
2429	84118003	PARQUE	CARLOS MAX	1,746.44	122,250.00
2430	84123001	PARQUE	PUEBLA	3,171.02	159,819.00

DIRECCIÓN DE PATRIMONIO

JEFATURA DE BIENES INMUEBLES

ACTUALIZACIÓN PATRIMONIAL

RELACIÓN DE INMUEBLES POR EXPEDIENTE CATASTRAL PROPIEDAD DE MUNICIPIO DE MONTERREY AL 31 DE DICIEMBRE DE 2004

N°	EXP. CAT.	USO	UBICACIÓN	ÁREA EN M2	VALOR CATASTRAL TOTAL
2431	84130002	PARQUE	TORNEROS	1,420.00	98,406.00
2432	84142001	PARQUE	MODISTOS	1,606.02	138,759.00
2433	84142002	PARQUE	MODISTOS	688.03	59,445.00
2434	84142003	PARQUE	MODISTOS	747.94	64,621.00
2435	84142004	PARQUE	MODISTOS	374.82	32,384.00
2436	84155003	PARQUE	JUAREZ 10 DE JULIO	1,344.23	94,096.00
2437	84164001	PARQUE	JUAREZ CALZ DEL PASTISAL	6,043.46	300,359.00
2438	84190001	PARQUE	JUAREZ MAR ROJO	1,053.31	73,731.00
2439	84195001	PARQUE	JUAREZ ORO	1,808.10	110,113.00
2440	84201001	PARQUE	JUAREZ BRONCE	968.09	67,766.00
2441	84206001	PARQUE	JUAREZ MARGARITA	1,478.76	103,513.00
2442	84213001	ÁREA MUNICIPAL	LUIS RODRIGUEZ GONGORA L-1 M-213	2,365.82	236,582.00
2443	84227001	PARQUE	9 DE AGOSTO	3,520.16	274,572.00
2444	84227002	PARQUE	9 DE AGOSTO	5,236.01	408,408.00
2445	84231001	PARQUE	PRENSISTAS L1 M34	1,994.16	215,369.00
2446	84240001	PARQUE	ZARAGOZA Y OCAMPO 5 DE MARZO	148.68	17,841.00
2447	84242003	PARQUE	ZARAGOZA Y OCAMPO DE LAS TORRES	638.59	76,630.00
2448	84245001	PARQUE	DE LOS REGIDORES L1 M24	313.14	37,576.00
2449	84245002	PARQUE	DE LOS CONTADORES L2 M24	1,910.56	169,657.00
2450	84263048	ÁREA MUNICIPAL	CANADA L-48 M-263	1,368.57	328,456.00
2451	84271001	DIF N L GUARDERIA	AV LA ALIANZA SECTOR I L1 M16	5,223.87	482,685.00
2452	84271002	CANCHAS	AV LA ALIANZA SECTOR I L2 M16	1,144.19	105,722.00
2453	84271003	BALDIO	AV LA ALIANZA SECTOR I L3 M16	1,675.23	156,801.00
2454	84271004	BALDIO	AV LA ALIANZA SECTOR I L4 M16	637.43	78,382.00
2455	84271005	BALDIO	SOLDADORES SECTOR I L5 M16	54.71	6,565.00
2456	84277001	PARQUE	EMPLEADOS	4,004.25	394,018.00
2457	84277002	PARQUE	EMPLEADOS	1,100.34	106,952.00
2458	84277003	PARQUE	EMPLEADOS	445.54	43,305.00
2459	84277004	PARQUE	EMPLEADOS	1,670.08	162,331.00
2460	84280001	PARQUE	POETAS	2,244.01	218,117.00
2461	84280002	PARQUE	POETAS	990.13	92,675.00
2462	84280003	PARQUE	POETAS	320.23	29,588.00
2463	84280004	PARQUE	POETAS	1,994.02	174,675.00
2464	84288041	PARQUE	JOSE JUAN SOLIS ALMANZA	1,401.27	309,399.00
2465	84290023	ÁREA MUNICIPAL	2 DE NOVIEMBRE L-23 M290	2,618.20	628,368.00
2466	84300001	PARQUE	AV LA ALIANZA	7,795.20	776,401.00
2467	84-309-037	DESAFECTACIONES COL VALLE LA ESPERANZA	AV CABEZADA	105.00	52,500.00
2468	84-309-038	DESAFECTACIONES COL VALLE LA ESPERANZA	AV CABEZADA	105.00	52,500.00
2469	84-309-039	DESAFECTACIONES COL VALLE LA ESPERANZA	AV CABEZADA	105.00	52,500.00
2470	84-309-040	DESAFECTACIONES COL VALLE LA ESPERANZA	AV CABEZADA	105.00	52,500.00
2471	84-309-041	DESAFECTACIONES COL VALLE LA ESPERANZA	AV CABEZADA	228.40	114,200.00
2472	84-309-042	DESAFECTACIONES COL VALLE LA ESPERANZA	PARQUE TARAHUMARA	243.34	121,670.00
2473	84-309-043	DESAFECTACIONES COL VALLE LA ESPERANZA	PARQUE TARAHUMARA	107.79	53,895.00
2474	84-309-044	DESAFECTACIONES COL VALLE LA ESPERANZA	LA HUERTA	105.00	52,500.00
2475	84-309-045	DESAFECTACIONES COL VALLE LA ESPERANZA	LA HUERTA	105.00	52,500.00

DIRECCIÓN DE PATRIMONIO

JEFATURA DE BIENES INMUEBLES

ACTUALIZACIÓN PATRIMONIAL

RELACIÓN DE INMUEBLES POR EXPEDIENTE CATASTRAL PROPIEDAD DE MUNICIPIO DE MONTERREY AL 31 DE DICIEMBRE DE 2004

N°	EXP. CAT.	USO	UBICACIÓN	ÁREA EN M2	VALOR CATASTRAL TOTAL
2476	84-309-046	DESAFECTACIONES COL VALLE LA ESPERANZA	LA HUERTA	105.00	52,500.00
2477	84-309-047	DESAFECTACIONES COL VALLE LA ESPERANZA	LA HUERTA	105.00	52,500.00
2478	84-309-048	DESAFECTACIONES COL VALLE LA ESPERANZA	LA HUERTA	105.00	52,500.00
2479	84-309-049	DESAFECTACIONES COL VALLE LA ESPERANZA	LA HUERTA	105.00	52,500.00
2480	84-309-050	DESAFECTACIONES COL VALLE LA ESPERANZA	LA HUERTA	105.00	52,500.00
2481	84-309-051	DESAFECTACIONES COL VALLE LA ESPERANZA	LA HUERTA	105.00	52,500.00
2482	84-309-052	DESAFECTACIONES COL VALLE LA ESPERANZA	LA HUERTA	105.00	52,500.00
2483	84-309-053	DESAFECTACIONES COL VALLE LA ESPERANZA	LA HUERTA	105.00	52,500.00
2484	84-309-054	DESAFECTACIONES COL VALLE LA ESPERANZA	LA HUERTA	105.00	52,500.00
2485	84-309-055	DESAFECTACIONES COL VALLE LA ESPERANZA	LA HUERTA	105.00	52,500.00
2486	84-309-056	DESAFECTACIONES COL VALLE LA ESPERANZA	LA HUERTA	105.00	52,500.00
2487	84-309-057	DESAFECTACIONES COL VALLE LA ESPERANZA	LA HUERTA	105.00	52,500.00
2488	84-309-058	DESAFECTACIONES COL VALLE LA ESPERANZA	LA HUERTA	105.00	52,500.00
2489	84-309-059	DESAFECTACIONES COL VALLE LA ESPERANZA	LA HUERTA	105.00	52,500.00
2490	84-309-060	DESAFECTACIONES COL VALLE LA ESPERANZA	LA HUERTA	105.00	52,500.00
2491	84-309-061	DESAFECTACIONES COL VALLE LA ESPERANZA	LA HUERTA	105.00	52,500.00
2492	84-309-062	DESAFECTACIONES COL VALLE LA ESPERANZA	LA HUERTA	105.00	52,500.00
2493	84-309-063	DESAFECTACIONES COL VALLE LA ESPERANZA	EL TRIGA	105.00	52,500.00
2494	84-309-064	DESAFECTACIONES COL VALLE LA ESPERANZA	EL TRIGA	105.00	52,500.00
2495	84-309-065	DESAFECTACIONES COL VALLE LA ESPERANZA	EL TRIGA	105.00	52,500.00
2496	84-309-066	DESAFECTACIONES COL VALLE LA ESPERANZA	EL TRIGA	105.00	52,500.00
2497	84-309-067	DESAFECTACIONES COL VALLE LA ESPERANZA	EL TRIGA	105.00	52,500.00
2498	84-309-068	DESAFECTACIONES COL VALLE LA ESPERANZA	EL TRIGA	105.00	52,500.00
2499	84-309-069	DESAFECTACIONES COL VALLE LA ESPERANZA	EL TRIGA	105.00	52,500.00
2500	84-309-070	DESAFECTACIONES COL VALLE LA ESPERANZA	EL TRIGA	105.00	52,500.00
2501	84-309-071	DESAFECTACIONES COL VALLE LA ESPERANZA	EL TRIGA	105.00	52,500.00
2502	84-309-072	DESAFECTACIONES COL VALLE LA ESPERANZA	EL TRIGA	105.00	52,500.00
2503	84-309-073	DESAFECTACIONES COL VALLE LA ESPERANZA	EL TRIGA	105.00	52,500.00
2504	84-309-074	DESAFECTACIONES COL VALLE LA ESPERANZA	EL TRIGA	105.00	52,500.00
2505	84-309-075	DESAFECTACIONES COL VALLE LA ESPERANZA	EL TRIGA	105.00	52,500.00
2506	84-309-076	DESAFECTACIONES COL VALLE LA ESPERANZA	EL TRIGA	105.00	52,500.00
2507	84-309-077	DESAFECTACIONES COL VALLE LA ESPERANZA	EL TRIGA	105.00	52,500.00
2508	84-309-078	DESAFECTACIONES COL VALLE LA ESPERANZA	EL TRIGA	105.00	52,500.00
2509	84-309-079	DESAFECTACIONES COL VALLE LA ESPERANZA	PARQUE TARAHUMARA	145.03	72,515.00
2510	84-309-080	DESAFECTACIONES COL VALLE LA ESPERANZA	EL MAIZAL	136.94	68,470.00
2511	84-309-081	DESAFECTACIONES COL VALLE LA ESPERANZA	EL MAIZAL	138.78	69,390.00
2512	84-309-082	DESAFECTACIONES COL VALLE LA ESPERANZA	EL MAIZAL	128.91	64,455.00
2513	84-309-083	DESAFECTACIONES COL VALLE LA ESPERANZA	EL TRIGAL	105.00	52,500.00
2514	84-309-084	DESAFECTACIONES COL VALLE LA ESPERANZA	PARQUE TARAHUMARA	145.03	72,515.00
2515	84-309-085	DESAFECTACIONES COL VALLE LA ESPERANZA	PARQUE TARAHUMARA	136.94	68,470.00
2516	84-309-086	DESAFECTACIONES COL VALLE LA ESPERANZA	EL MAIZAL	138.78	69,390.00
2517	84-309-087	DESAFECTACIONES COL VALLE LA ESPERANZA	EL MAIZAL	128.91	64,455.00
2518	84-310-027	DESAFECTACIONES COL VALLE LA ESPERANZA	EL MAIZAL	105.00	52,500.00
2519	84-310-028	DESAFECTACIONES COL VALLE LA ESPERANZA	EL MAIZAL	105.00	52,500.00
2520	84-310-029	DESAFECTACIONES COL VALLE LA ESPERANZA	EL MAIZAL	105.00	52,500.00

DIRECCIÓN DE PATRIMONIO

JEFATURA DE BIENES INMUEBLES

ACTUALIZACIÓN PATRIMONIAL

RELACIÓN DE INMUEBLES POR EXPEDIENTE CATASTRAL PROPIEDAD DE MUNICIPIO DE MONTERREY AL 31 DE DICIEMBRE DE 2004

N°	EXP. CAT.	USO	UBICACIÓN	ÁREA EN M2	VALOR CATASTRAL TOTAL
2521	84-310-030	DESAFECTACIONES COL VALLE LA ESPERANZA	EL MAIZAL	105.00	52,500.00
2522	84-310-031	DESAFECTACIONES COL VALLE LA ESPERANZA	EL MAIZAL	105.00	52,500.00
2523	84-310-032	DESAFECTACIONES COL VALLE LA ESPERANZA	EL MAIZAL	105.00	52,500.00
2524	84-310-033	DESAFECTACIONES COL VALLE LA ESPERANZA	EL MAIZAL	105.00	52,500.00
2525	84-310-034	DESAFECTACIONES COL VALLE LA ESPERANZA	PARQUE TARAHUMARA	136.75	68,375.00
2526	84-310-035	DESAFECTACIONES COL VALLE LA ESPERANZA	L A SABANA	143.62	71,810.00
2527	84-310-036	DESAFECTACIONES COL VALLE LA ESPERANZA	L A SABANA	105.00	52,500.00
2528	84-310-037	DESAFECTACIONES COL VALLE LA ESPERANZA	L A SABANA	105.00	52,500.00
2529	84-310-038	DESAFECTACIONES COL VALLE LA ESPERANZA	L A SABANA	105.00	52,500.00
2530	84-310-039	DESAFECTACIONES COL VALLE LA ESPERANZA	L A SABANA	105.00	52,500.00
2531	84-310-040	DESAFECTACIONES COL VALLE LA ESPERANZA	L A SABANA	105.00	52,500.00
2532	84-310-041	DESAFECTACIONES COL VALLE LA ESPERANZA	L A SABANA	105.00	52,500.00
2533	84-310-042	DESAFECTACIONES COL VALLE LA ESPERANZA	L A SABANA	105.00	52,500.00
2534	84-310-043	DESAFECTACIONES COL VALLE LA ESPERANZA	L A SABANA	105.00	52,500.00
2535	84-311-025	DESAFECTACIONES COL VALLE LA ESPERANZA	L A SABANA	105.00	52,500.00
2536	84-311-026	DESAFECTACIONES COL VALLE LA ESPERANZA	L A SABANA	105.00	52,500.00
2537	84-311-027	DESAFECTACIONES COL VALLE LA ESPERANZA	L A SABANA	105.00	52,500.00
2538	84-311-028	DESAFECTACIONES COL VALLE LA ESPERANZA	L A SABANA	105.00	52,500.00
2539	84-311-029	DESAFECTACIONES COL VALLE LA ESPERANZA	L A SABANA	105.00	52,500.00
2540	84-311-030	DESAFECTACIONES COL VALLE LA ESPERANZA	L A SABANA	105.00	52,500.00
2541	84-311-031	DESAFECTACIONES COL VALLE LA ESPERANZA	L A SABANA	105.00	52,500.00
2542	84-311-032	DESAFECTACIONES COL VALLE LA ESPERANZA	L A SABANA	105.00	52,500.00
2543	84-311-033	DESAFECTACIONES COL VALLE LA ESPERANZA	L A SABANA	105.00	52,500.00
2544	84-311-034	DESAFECTACIONES COL VALLE LA ESPERANZA	L A SABANA	105.00	52,500.00
2545	84-311-035	DESAFECTACIONES COL VALLE LA ESPERANZA	PARQUE TARAHUMARA	146.64	73,320.00
2546	84-311-036	DESAFECTACIONES COL VALLE LA ESPERANZA	PARQUE TARAHUMARA	211.09	105,545.00
2547	84-311-037	DESAFECTACIONES COL VALLE LA ESPERANZA	CALZADA PASTIZAL	105.00	52,500.00
2548	84-311-038	DESAFECTACIONES COL VALLE LA ESPERANZA	CALZADA PASTIZAL	105.00	52,500.00
2549	84-311-039	DESAFECTACIONES COL VALLE LA ESPERANZA	CALZADA PASTIZAL	105.00	52,500.00
2550	84-311-040	DESAFECTACIONES COL VALLE LA ESPERANZA	CALZADA PASTIZAL	105.00	52,500.00
2551	84-311-041	DESAFECTACIONES COL VALLE LA ESPERANZA	CALZADA PASTIZAL	105.00	52,500.00
2552	84-311-042	DESAFECTACIONES COL VALLE LA ESPERANZA	CALZADA PASTIZAL	105.00	52,500.00
2553	84-311-043	DESAFECTACIONES COL VALLE LA ESPERANZA	CALZADA PASTIZAL	105.00	52,500.00
2554	84-311-044	DESAFECTACIONES COL VALLE LA ESPERANZA	CALZADA PASTIZAL	105.00	52,500.00
2555	84-311-045	DESAFECTACIONES COL VALLE LA ESPERANZA	CALZADA PASTIZAL	105.00	52,500.00
2556	84-311-046	DESAFECTACIONES COL VALLE LA ESPERANZA	CALZADA PASTIZAL	105.00	52,500.00
2557	84-311-047	DESAFECTACIONES COL VALLE LA ESPERANZA	CALZADA PASTIZAL	131.62	65,810.00
2558	84315001	ÁREA MUNICIPAL	AV. CABEZADA	2,979.34	357,520.00
2559	84322001	ÁREA MUNICIPAL	AV 12 DE AGOSTO	6,498.16	514,654.00
2560	84325001	ÁREA MUNICIPAL	12 DE AGOSTO	690.28	82,833.00
2561	84326001	ÁREA MUNICIPAL	AV 12 DE AGOSTO	9,536.16	766,707.00
2562	84336001	ÁREA MUNICIPAL	PERIODISTAS	823.93	98,871.00
2563	84362001	ÁREA MUNICIPAL	TORNEROS	12,461.33	1,495,359.00
2564	84363001	ÁREA MUNICIPAL	29 DE MAYO, COL. LORENZO GARZA	3,581.32	429,758.00
2565	84363002	ÁREA MUNICIPAL	29 DE MAYO, COL. LORENZO GARZA	320.59	38,470.00

DIRECCIÓN DE PATRIMONIO

JEFATURA DE BIENES INMUEBLES

ACTUALIZACIÓN PATRIMONIAL

RELACIÓN DE INMUEBLES POR EXPEDIENTE CATASTRAL PROPIEDAD DE MUNICIPIO DE MONTERREY AL 31 DE DICIEMBRE DE 2004

N°	EXP. CAT.	USO	UBICACIÓN	ÁREA EN M2	VALOR CATASTRAL TOTAL
2566	84372001	ÁREA MUNICIPAL	PEDRO ZORRILLA	1,186.73	142,407.00
2567	84375001	ÁREA MUNICIPAL	AV DEL PALMAR	2,918.35	224,129.00
2568	84-469-001	ÁREA MUNICIPAL	AV ANTIGUOS EJIDATARIOS, COL VALLE DE LA ESPERANZA	47.37	23,685.00
2569	84-470-001	ÁREA MUNICIPAL	AV CABEZADA, COL VALLE DE LA ESPERANZA	2,397.96	899,235.00
2570	84-474-001	DESAFECTACIONES COL VALLE LA ESPERANZA	FOMENTO EJIDAL	116.40	102,748.00
2571	84-474-002	DESAFECTACIONES COL VALLE LA ESPERANZA	FOMENTO EJIDAL	105.00	97,048.00
2572	84-474-003	DESAFECTACIONES COL VALLE LA ESPERANZA	FOMENTO EJIDAL	105.00	97,048.00
2573	84-474-004	DESAFECTACIONES COL VALLE LA ESPERANZA	FOMENTO EJIDAL	105.00	97,048.00
2574	84-474-005	DESAFECTACIONES COL VALLE LA ESPERANZA	FOMENTO EJIDAL	105.00	97,048.00
2575	84-474-006	DESAFECTACIONES COL VALLE LA ESPERANZA	FOMENTO EJIDAL	105.00	97,048.00
2576	84-474-007	DESAFECTACIONES COL VALLE LA ESPERANZA	FOMENTO EJIDAL	105.00	97,048.00
2577	84-474-008	DESAFECTACIONES COL VALLE LA ESPERANZA	FOMENTO EJIDAL	112.96	101,028.00
2578	84-474-009	DESAFECTACIONES COL VALLE LA ESPERANZA	FOMENTO AGRICOLA	125.88	107,488.00
2579	84-474-010	DESAFECTACIONES COL VALLE LA ESPERANZA	FOMENTO AGRICOLA	105.00	97,048.00
2580	84-474-011	DESAFECTACIONES COL VALLE LA ESPERANZA	FOMENTO AGRICOLA	105.00	97,048.00
2581	84-474-012	DESAFECTACIONES COL VALLE LA ESPERANZA	FOMENTO AGRICOLA	105.00	97,048.00
2582	84-474-013	DESAFECTACIONES COL VALLE LA ESPERANZA	FOMENTO AGRICOLA	105.00	97,048.00
2583	84-474-014	DESAFECTACIONES COL VALLE LA ESPERANZA	FOMENTO AGRICOLA	105.00	97,048.00
2584	84-474-015	DESAFECTACIONES COL VALLE LA ESPERANZA	FOMENTO AGRICOLA	105.00	97,048.00
2585	84-474-016	DESAFECTACIONES COL VALLE LA ESPERANZA	FOMENTO AGRICOLA	115.50	102,298.00
2586	84-475-001	DESAFECTACIONES COL VALLE LA ESPERANZA	23 DE NOVIEMBRE	147.98	73,990.00
2587	84-475-002	DESAFECTACIONES COL VALLE LA ESPERANZA	23 DE NOVIEMBRE	105.00	52,500.00
2588	84-475-003	DESAFECTACIONES COL VALLE LA ESPERANZA	23 DE NOVIEMBRE	105.00	52,500.00
2589	84-475-004	DESAFECTACIONES COL VALLE LA ESPERANZA	23 DE NOVIEMBRE	105.00	52,500.00
2590	84-475-005	DESAFECTACIONES COL VALLE LA ESPERANZA	23 DE NOVIEMBRE	105.00	52,500.00
2591	84-475-006	DESAFECTACIONES COL VALLE LA ESPERANZA	23 DE NOVIEMBRE	105.00	52,500.00
2592	84-475-007	DESAFECTACIONES COL VALLE LA ESPERANZA	23 DE NOVIEMBRE	105.00	52,500.00
2593	84-475-008	DESAFECTACIONES COL VALLE LA ESPERANZA	23 DE NOVIEMBRE	105.00	52,500.00
2594	84-475-009	DESAFECTACIONES COL VALLE LA ESPERANZA	23 DE NOVIEMBRE	105.00	52,500.00
2595	84-475-010	DESAFECTACIONES COL VALLE LA ESPERANZA	23 DE NOVIEMBRE	105.00	52,500.00
2596	84-475-011	DESAFECTACIONES COL VALLE LA ESPERANZA	23 DE NOVIEMBRE	105.00	52,500.00
2597	84-475-012	DESAFECTACIONES COL VALLE LA ESPERANZA	23 DE NOVIEMBRE	105.00	52,500.00
2598	84-475-013	DESAFECTACIONES COL VALLE LA ESPERANZA	23 DE NOVIEMBRE	105.00	52,500.00
2599	84-475-014	DESAFECTACIONES COL VALLE LA ESPERANZA	23 DE NOVIEMBRE	105.00	52,500.00
2600	84-475-015	DESAFECTACIONES COL VALLE LA ESPERANZA	23 DE NOVIEMBRE	105.00	52,500.00
2601	84-475-016	DESAFECTACIONES COL VALLE LA ESPERANZA	23 DE NOVIEMBRE	105.00	52,500.00
2602	84-475-017	DESAFECTACIONES COL VALLE LA ESPERANZA	23 DE NOVIEMBRE	105.00	52,500.00
2603	84-475-018	DESAFECTACIONES COL VALLE LA ESPERANZA	23 DE NOVIEMBRE	105.00	52,500.00
2604	84-475-019	DESAFECTACIONES COL VALLE LA ESPERANZA	23 DE NOVIEMBRE	105.00	52,500.00
2605	84-475-020	DESAFECTACIONES COL VALLE LA ESPERANZA	23 DE NOVIEMBRE	159.17	79,585.00
2606	84-475-021	DESAFECTACIONES COL VALLE LA ESPERANZA	20 DE NOVIEMBRE	136.72	112,908.00
2607	84-475-022	DESAFECTACIONES COL VALLE LA ESPERANZA	20 DE NOVIEMBRE	105.00	52,500.00
2608	84-475-023	DESAFECTACIONES COL VALLE LA ESPERANZA	20 DE NOVIEMBRE	105.00	52,500.00
2609	84-475-024	DESAFECTACIONES COL VALLE LA ESPERANZA	20 DE NOVIEMBRE	105.00	97,048.00
2610	84-475-025	DESAFECTACIONES COL VALLE LA ESPERANZA	20 DE NOVIEMBRE	105.00	52,500.00

DIRECCIÓN DE PATRIMONIO

JEFATURA DE BIENES INMUEBLES

ACTUALIZACIÓN PATRIMONIAL

RELACIÓN DE INMUEBLES POR EXPEDIENTE CATASTRAL PROPIEDAD DE MUNICIPIO DE MONTERREY AL 31 DE DICIEMBRE DE 2004

N°	EXP. CAT.	USO	UBICACIÓN	ÁREA EN M2	VALOR CATASTRAL TOTAL
2611	84-475-026	DESAFECTACIONES COL VALLE LA ESPERANZA	20 DE NOVIEMBRE	105.00	52,500.00
2612	84-475-027	DESAFECTACIONES COL VALLE LA ESPERANZA	20 DE NOVIEMBRE	105.00	52,500.00
2613	84-475-028	DESAFECTACIONES COL VALLE LA ESPERANZA	20 DE NOVIEMBRE	105.00	52,500.00
2614	84-475-029	DESAFECTACIONES COL VALLE LA ESPERANZA	20 DE NOVIEMBRE	105.00	52,500.00
2615	84-475-030	DESAFECTACIONES COL VALLE LA ESPERANZA	20 DE NOVIEMBRE	105.00	52,500.00
2616	84-475-031	DESAFECTACIONES COL VALLE LA ESPERANZA	20 DE NOVIEMBRE	105.00	52,500.00
2617	84-475-032	DESAFECTACIONES COL VALLE LA ESPERANZA	20 DE NOVIEMBRE	105.00	52,500.00
2618	84-475-033	DESAFECTACIONES COL VALLE LA ESPERANZA	20 DE NOVIEMBRE	105.00	52,500.00
2619	84-475-034	DESAFECTACIONES COL VALLE LA ESPERANZA	20 DE NOVIEMBRE	105.00	52,500.00
2620	84-475-035	DESAFECTACIONES COL VALLE LA ESPERANZA	20 DE NOVIEMBRE	105.00	52,500.00
2621	84-475-036	DESAFECTACIONES COL VALLE LA ESPERANZA	20 DE NOVIEMBRE	105.00	97,048.00
2622	84-475-037	DESAFECTACIONES COL VALLE LA ESPERANZA	20 DE NOVIEMBRE	105.00	52,500.00
2623	84-475-038	DESAFECTACIONES COL VALLE LA ESPERANZA	20 DE NOVIEMBRE	105.00	52,500.00
2624	84-475-039	DESAFECTACIONES COL VALLE LA ESPERANZA	20 DE NOVIEMBRE	105.00	52,500.00
2625	84-475-040	DESAFECTACIONES COL VALLE LA ESPERANZA	20 DE NOVIEMBRE	148.12	74,060.00
2626	84-476-001	DESAFECTACIONES COL VALLE LA ESPERANZA	20 DE NOVIEMBRE	738.00	413,548.00
2627	84-476-002	DESAFECTACIONES COL VALLE LA ESPERANZA	20 DE NOVIEMBRE	105.00	97,048.00
2628	84-476-003	DESAFECTACIONES COL VALLE LA ESPERANZA	20 DE NOVIEMBRE	105.00	97,048.00
2629	84-476-004	DESAFECTACIONES COL VALLE LA ESPERANZA	20 DE NOVIEMBRE	105.00	97,048.00
2630	84-476-005	DESAFECTACIONES COL VALLE LA ESPERANZA	20 DE NOVIEMBRE	105.00	97,048.00
2631	84-476-006	DESAFECTACIONES COL VALLE LA ESPERANZA	20 DE NOVIEMBRE	105.00	97,048.00
2632	84-476-007	DESAFECTACIONES COL VALLE LA ESPERANZA	20 DE NOVIEMBRE	105.00	97,048.00
2633	84-476-008	DESAFECTACIONES COL VALLE LA ESPERANZA	20 DE NOVIEMBRE	105.00	97,048.00
2634	84-476-009	DESAFECTACIONES COL VALLE LA ESPERANZA	20 DE NOVIEMBRE	105.00	97,048.00
2635	84-476-010	DESAFECTACIONES COL VALLE LA ESPERANZA	20 DE NOVIEMBRE	105.00	97,048.00
2636	84-476-011	DESAFECTACIONES COL VALLE LA ESPERANZA	20 DE NOVIEMBRE	105.00	97,048.00
2637	84-476-012	DESAFECTACIONES COL VALLE LA ESPERANZA	20 DE NOVIEMBRE	105.00	97,048.00
2638	84-476-013	DESAFECTACIONES COL VALLE LA ESPERANZA	20 DE NOVIEMBRE	105.00	97,048.00
2639	84-476-014	DESAFECTACIONES COL VALLE LA ESPERANZA	20 DE NOVIEMBRE	105.00	97,048.00
2640	84-476-015	DESAFECTACIONES COL VALLE LA ESPERANZA	20 DE NOVIEMBRE	105.00	97,048.00
2641	84-476-016	DESAFECTACIONES COL VALLE LA ESPERANZA	20 DE NOVIEMBRE	105.00	97,048.00
2642	84-476-017	DESAFECTACIONES COL VALLE LA ESPERANZA	20 DE NOVIEMBRE	105.00	97,048.00
2643	84-476-018	DESAFECTACIONES COL VALLE LA ESPERANZA	20 DE NOVIEMBRE	105.00	97,048.00
2644	84-476-019	DESAFECTACIONES COL VALLE LA ESPERANZA	20 DE NOVIEMBRE	105.00	97,048.00
2645	84-476-020	DESAFECTACIONES COL VALLE LA ESPERANZA	20 DE NOVIEMBRE	130.03	109,563.00
2646	84-476-021	DESAFECTACIONES COL VALLE LA ESPERANZA	PARQUE TARAHUMARA	149.40	119,248.00
2647	84-476-022	DESAFECTACIONES COL VALLE LA ESPERANZA	PARQUE TARAHUMARA	115.70	102,398.00
2648	84-476-023	DESAFECTACIONES COL VALLE LA ESPERANZA	PARQUE TARAHUMARA	113.90	101,498.00
2649	84-476-024	DESAFECTACIONES COL VALLE LA ESPERANZA	PARQUE TARAHUMARA	111.98	100,538.00
2650	84-476-025	DESAFECTACIONES COL VALLE LA ESPERANZA	PARQUE TARAHUMARA	110.52	99,808.00
2651	84-476-026	DESAFECTACIONES COL VALLE LA ESPERANZA	PARQUE TARAHUMARA	108.12	98,608.00
2652	84-476-027	DESAFECTACIONES COL VALLE LA ESPERANZA	PARQUE TARAHUMARA	119.34	104,218.00
2653	84-476-028	DESAFECTACIONES COL VALLE LA ESPERANZA	PARQUE TARAHUMARA	116.91	103,003.00
2654	84-476-029	DESAFECTACIONES COL VALLE LA ESPERANZA	PARQUE TARAHUMARA	114.47	101,783.00
2655	84-476-030	DESAFECTACIONES COL VALLE LA ESPERANZA	PARQUE TARAHUMARA	111.48	100,288.00

DIRECCIÓN DE PATRIMONIO

JEFATURA DE BIENES INMUEBLES

ACTUALIZACIÓN PATRIMONIAL

RELACIÓN DE INMUEBLES POR EXPEDIENTE CATASTRAL PROPIEDAD DE MUNICIPIO DE MONTERREY AL 31 DE DICIEMBRE DE 2004

N°	EXP. CAT.	USO	UBICACIÓN	ÁREA EN M2	VALOR CATASTRAL TOTAL
2656	84-476-031	DESAFECTACIONES COL VALLE LA ESPERANZA	PARQUE TARAHUMARA	109.60	99,348.00
2657	84-476-032	DESAFECTACIONES COL VALLE LA ESPERANZA	PARQUE TARAHUMARA	107.16	98,128.00
2658	84-476-033	DESAFECTACIONES COL VALLE LA ESPERANZA	PARQUE TARAHUMARA	116.21	102,653.00
2659	84-476-034	DESAFECTACIONES COL VALLE LA ESPERANZA	PARQUE TARAHUMARA	112.46	100,778.00
2660	84-476-035	DESAFECTACIONES COL VALLE LA ESPERANZA	PARQUE TARAHUMARA	149.20	119,148.00
2661	84-481-001	ÁREA MUNICIPAL	EL MAIZAL, COL VALLE DE LA ESPERANZA	1,187.03	563,839.00
2662	84-483-001	DESAFECTACIONES COL VALLE LA ESPERANZA	3 DE OCTUBRE	109.96	54,980.00
2663	84-483-002	DESAFECTACIONES COL VALLE LA ESPERANZA	3 DE OCTUBRE	105.00	52,500.00
2664	84-483-003	DESAFECTACIONES COL VALLE LA ESPERANZA	3 DE OCTUBRE	105.00	52,500.00
2665	84-483-004	DESAFECTACIONES COL VALLE LA ESPERANZA	3 DE OCTUBRE	105.00	52,500.00
2666	84-483-005	DESAFECTACIONES COL VALLE LA ESPERANZA	3 DE OCTUBRE	105.00	52,500.00
2667	84-483-006	DESAFECTACIONES COL VALLE LA ESPERANZA	3 DE OCTUBRE	105.00	52,500.00
2668	84-483-007	DESAFECTACIONES COL VALLE LA ESPERANZA	3 DE OCTUBRE	105.00	52,500.00
2669	84-483-008	DESAFECTACIONES COL VALLE LA ESPERANZA	3 DE OCTUBRE	105.00	52,500.00
2670	84-483-009	DESAFECTACIONES COL VALLE LA ESPERANZA	3 DE OCTUBRE	105.00	52,500.00
2671	84-483-010	DESAFECTACIONES COL VALLE LA ESPERANZA	3 DE OCTUBRE	105.00	52,500.00
2672	84-483-011	DESAFECTACIONES COL VALLE LA ESPERANZA	3 DE OCTUBRE	105.00	52,500.00
2673	84-483-012	DESAFECTACIONES COL VALLE LA ESPERANZA	3 DE OCTUBRE	105.00	52,500.00
2674	84-483-013	DESAFECTACIONES COL VALLE LA ESPERANZA	3 DE OCTUBRE	105.00	52,500.00
2675	84-483-014	DESAFECTACIONES COL VALLE LA ESPERANZA	LUIS RDZ GONGORA	116.70	58,350.00
2676	84-483-015	DESAFECTACIONES COL VALLE LA ESPERANZA	LUIS RDZ GONGORA	120.34	60,170.00
2677	84-483-016	DESAFECTACIONES COL VALLE LA ESPERANZA	LUIS RDZ GONGORA	115.34	57,670.00
2678	84-483-017	DESAFECTACIONES COL VALLE LA ESPERANZA	2 DE FEBRERO	105.00	52,500.00
2679	84-483-018	DESAFECTACIONES COL VALLE LA ESPERANZA	2 DE FEBRERO	105.00	52,500.00
2680	84-483-019	DESAFECTACIONES COL VALLE LA ESPERANZA	2 DE FEBRERO	105.00	52,500.00
2681	84-483-020	DESAFECTACIONES COL VALLE LA ESPERANZA	2 DE FEBRERO	105.00	52,500.00
2682	84-483-021	DESAFECTACIONES COL VALLE LA ESPERANZA	2 DE FEBRERO	105.00	52,500.00
2683	84-483-022	DESAFECTACIONES COL VALLE LA ESPERANZA	2 DE FEBRERO	105.00	52,500.00
2684	84-483-023	DESAFECTACIONES COL VALLE LA ESPERANZA	2 DE FEBRERO	105.00	52,500.00
2685	84-483-024	DESAFECTACIONES COL VALLE LA ESPERANZA	2 DE FEBRERO	105.00	52,500.00
2686	84-483-025	DESAFECTACIONES COL VALLE LA ESPERANZA	2 DE FEBRERO	105.00	52,500.00
2687	84-483-026	DESAFECTACIONES COL VALLE LA ESPERANZA	2 DE FEBRERO	105.00	52,500.00
2688	84-483-027	DESAFECTACIONES COL VALLE LA ESPERANZA	2 DE FEBRERO	105.00	52,500.00
2689	84-483-028	DESAFECTACIONES COL VALLE LA ESPERANZA	2 DE FEBRERO	105.00	52,500.00
2690	84-484-001	DESAFECTACIONES COL VALLE LA ESPERANZA	13 DE MAYO	136.80	68,400.00
2691	84-484-002	DESAFECTACIONES COL VALLE LA ESPERANZA	2 DE FEBRERO	147.81	73,905.00
2692	84-484-003	DESAFECTACIONES COL VALLE LA ESPERANZA	2 DE FEBRERO	129.97	64,985.00
2693	84-484-004	DESAFECTACIONES COL VALLE LA ESPERANZA	2 DE FEBRERO	107.77	53,885.00
2694	84-484-005	DESAFECTACIONES COL VALLE LA ESPERANZA	2 DE FEBRERO	207.72	103,860.00
2695	84-484-006	DESAFECTACIONES COL VALLE LA ESPERANZA	EL MAIZAL	201.53	100,765.00
2696	84-484-007	DESAFECTACIONES COL VALLE LA ESPERANZA	EL MAIZAL	105.97	52,985.00
2697	84-484-008	DESAFECTACIONES COL VALLE LA ESPERANZA	EL MAIZAL	105.00	52,500.00
2698	84-484-009	DESAFECTACIONES COL VALLE LA ESPERANZA	EL MAIZAL	105.00	52,500.00
2699	84-484-010	DESAFECTACIONES COL VALLE LA ESPERANZA	EL MAIZAL	105.00	52,500.00
2700	84-484-011	DESAFECTACIONES COL VALLE LA ESPERANZA	EL MAIZAL	105.00	52,500.00

DIRECCIÓN DE PATRIMONIO

JEFATURA DE BIENES INMUEBLES

ACTUALIZACIÓN PATRIMONIAL

RELACIÓN DE INMUEBLES POR EXPEDIENTE CATASTRAL PROPIEDAD DE MUNICIPIO DE MONTERREY AL 31 DE DICIEMBRE DE 2004

N°	EXP. CAT.	USO	UBICACIÓN	ÁREA EN M2	VALOR CATASTRAL TOTAL
2701	84-484-012	DESAFECTACIONES COL VALLE LA ESPERANZA	EL MAIZAL	105.00	52,500.00
2702	84-484-013	DESAFECTACIONES COL VALLE LA ESPERANZA	EL MAIZAL	105.00	52,500.00
2703	84-484-014	DESAFECTACIONES COL VALLE LA ESPERANZA	EL MAIZAL	105.00	52,500.00
2704	84-484-015	DESAFECTACIONES COL VALLE LA ESPERANZA	EL MAIZAL	105.00	52,500.00
2705	84-484-016	DESAFECTACIONES COL VALLE LA ESPERANZA	EL MAIZAL	105.00	52,500.00
2706	84-484-017	DESAFECTACIONES COL VALLE LA ESPERANZA	EL MAIZAL	119.89	59,945.00
2707	84-484-018	DESAFECTACIONES COL VALLE LA ESPERANZA	13 DE MAYO	154.02	77,010.00
2708	84-484-019	DESAFECTACIONES COL VALLE LA ESPERANZA	13 DE MAYO	105.00	52,500.00
2709	84-485-001	DESAFECTACIONES COL VALLE LA ESPERANZA	13 DE MAYO	114.88	57,440.00
2710	84-485-002	DESAFECTACIONES COL VALLE LA ESPERANZA	EL MAIZAL	105.00	52,500.00
2711	84-485-003	DESAFECTACIONES COL VALLE LA ESPERANZA	EL MAIZAL	105.00	52,500.00
2712	84-485-004	DESAFECTACIONES COL VALLE LA ESPERANZA	EL MAIZAL	105.00	52,500.00
2713	84-485-005	DESAFECTACIONES COL VALLE LA ESPERANZA	EL MAIZAL	105.00	52,500.00
2714	84-485-006	DESAFECTACIONES COL VALLE LA ESPERANZA	EL MAIZAL	105.00	52,500.00
2715	84-485-007	DESAFECTACIONES COL VALLE LA ESPERANZA	EL MAIZAL	105.00	52,500.00
2716	84-485-008	DESAFECTACIONES COL VALLE LA ESPERANZA	EL MAIZAL	105.00	52,500.00
2717	84-485-009	DESAFECTACIONES COL VALLE LA ESPERANZA	EL MAIZAL	105.00	52,500.00
2718	84-485-010	DESAFECTACIONES COL VALLE LA ESPERANZA	EL MAIZAL	105.00	52,500.00
2719	84-485-011	DESAFECTACIONES COL VALLE LA ESPERANZA	EL MAIZAL	105.00	52,500.00
2720	84-485-012	DESAFECTACIONES COL VALLE LA ESPERANZA	EL MAIZAL	105.00	52,500.00
2721	84-485-013	DESAFECTACIONES COL VALLE LA ESPERANZA	EL MAIZAL	105.00	52,500.00
2722	84-485-014	DESAFECTACIONES COL VALLE LA ESPERANZA	EL MAIZAL	105.00	52,500.00
2723	84-485-015	DESAFECTACIONES COL VALLE LA ESPERANZA	LUIS RDZ GONGORA	135.70	67,850.00
2724	84-485-016	DESAFECTACIONES COL VALLE LA ESPERANZA	LUIS RDZ GONGORA	136.25	68,125.00
2725	84-485-017	DESAFECTACIONES COL VALLE LA ESPERANZA	L A SABANA	105.00	52,500.00
2726	84-485-018	DESAFECTACIONES COL VALLE LA ESPERANZA	L A SABANA	105.00	52,500.00
2727	84-485-019	DESAFECTACIONES COL VALLE LA ESPERANZA	L A SABANA	105.00	52,500.00
2728	84-485-020	DESAFECTACIONES COL VALLE LA ESPERANZA	L A SABANA	105.00	52,500.00
2729	84-485-021	DESAFECTACIONES COL VALLE LA ESPERANZA	L A SABANA	105.00	52,500.00
2730	84-485-022	DESAFECTACIONES COL VALLE LA ESPERANZA	L A SABANA	105.00	52,500.00
2731	84-485-023	DESAFECTACIONES COL VALLE LA ESPERANZA	L A SABANA	105.00	52,500.00
2732	84-485-024	DESAFECTACIONES COL VALLE LA ESPERANZA	L A SABANA	105.00	52,500.00
2733	84-485-025	DESAFECTACIONES COL VALLE LA ESPERANZA	L A SABANA	105.00	52,500.00
2734	84-485-026	DESAFECTACIONES COL VALLE LA ESPERANZA	L A SABANA	105.00	52,500.00
2735	84-485-027	DESAFECTACIONES COL VALLE LA ESPERANZA	L A SABANA	105.00	52,500.00
2736	84-485-028	DESAFECTACIONES COL VALLE LA ESPERANZA	L A SABANA	105.00	52,500.00
2737	84-485-029	DESAFECTACIONES COL VALLE LA ESPERANZA	L A SABANA	105.00	52,500.00
2738	84-485-030	DESAFECTACIONES COL VALLE LA ESPERANZA	L A SABANA	105.00	52,500.00
2739	84-485-031	DESAFECTACIONES COL VALLE LA ESPERANZA	L A SABANA	108.02	54,010.00
2740	84-486-001	DESAFECTACIONES COL VALLE LA ESPERANZA	LUIS RDZ GONGORA	138.98	69,490.00
2741	84-486-002	DESAFECTACIONES COL VALLE LA ESPERANZA	EL MAIZAL	105.00	52,500.00
2742	84-486-003	DESAFECTACIONES COL VALLE LA ESPERANZA	EL MAIZAL	105.00	52,500.00
2743	84-486-004	DESAFECTACIONES COL VALLE LA ESPERANZA	EL MAIZAL	105.00	52,500.00
2744	84-486-005	DESAFECTACIONES COL VALLE LA ESPERANZA	EL MAIZAL	105.00	52,500.00
2745	84-486-006	DESAFECTACIONES COL VALLE LA ESPERANZA	EL MAIZAL	105.00	52,500.00

DIRECCIÓN DE PATRIMONIO

JEFATURA DE BIENES INMUEBLES

ACTUALIZACIÓN PATRIMONIAL

RELACIÓN DE INMUEBLES POR EXPEDIENTE CATASTRAL PROPIEDAD DE MUNICIPIO DE MONTERREY AL 31 DE DICIEMBRE DE 2004

N°	EXP. CAT.	USO	UBICACIÓN	ÁREA EN M2	VALOR CATASTRAL TOTAL
2746	84-486-007	DESAFECTACIONES COL VALLE LA ESPERANZA	EL MAIZAL	105.00	52,500.00
2747	84-486-008	DESAFECTACIONES COL VALLE LA ESPERANZA	EL MAIZAL	105.00	52,500.00
2748	84-486-009	DESAFECTACIONES COL VALLE LA ESPERANZA	EL MAIZAL	105.00	52,500.00
2749	84-486-010	DESAFECTACIONES COL VALLE LA ESPERANZA	EL MAIZAL	105.00	52,500.00
2750	84-486-011	DESAFECTACIONES COL VALLE LA ESPERANZA	EL MAIZAL	105.00	52,500.00
2751	84-486-012	DESAFECTACIONES COL VALLE LA ESPERANZA	EL MAIZAL	105.00	52,500.00
2752	84-486-013	DESAFECTACIONES COL VALLE LA ESPERANZA	EL MAIZAL	105.00	52,500.00
2753	84-486-014	DESAFECTACIONES COL VALLE LA ESPERANZA	EL MAIZAL	105.00	52,500.00
2754	84-486-015	DESAFECTACIONES COL VALLE LA ESPERANZA	EL MAIZAL	105.00	52,500.00
2755	84-486-016	DESAFECTACIONES COL VALLE LA ESPERANZA	EL MAIZAL	105.00	52,500.00
2756	84-486-017	DESAFECTACIONES COL VALLE LA ESPERANZA	EL MAIZAL	105.00	52,500.00
2757	84-486-018	DESAFECTACIONES COL VALLE LA ESPERANZA	EL MAIZAL	105.00	52,500.00
2758	84-486-019	DESAFECTACIONES COL VALLE LA ESPERANZA	EL MAIZAL	105.00	52,500.00
2759	84-486-020	DESAFECTACIONES COL VALLE LA ESPERANZA	EL MAIZAL	105.00	52,500.00
2760	84-486-021	DESAFECTACIONES COL VALLE LA ESPERANZA	EL MAIZAL	105.00	52,500.00
2761	84-486-022	DESAFECTACIONES COL VALLE LA ESPERANZA	EL MAIZAL	105.00	52,500.00
2762	84-486-023	DESAFECTACIONES COL VALLE LA ESPERANZA	PARQUE TARAHUMARA	115.10	57,550.00
2763	84-486-024	DESAFECTACIONES COL VALLE LA ESPERANZA	PARQUE TARAHUMARA	133.62	66,810.00
2764	84-486-025	DESAFECTACIONES COL VALLE LA ESPERANZA	L A SABANA	105.00	52,500.00
2765	84-486-026	DESAFECTACIONES COL VALLE LA ESPERANZA	L A SABANA	105.00	52,500.00
2766	84-486-027	DESAFECTACIONES COL VALLE LA ESPERANZA	L A SABANA	105.00	52,500.00
2767	84-486-028	DESAFECTACIONES COL VALLE LA ESPERANZA	L A SABANA	105.00	52,500.00
2768	84-486-029	DESAFECTACIONES COL VALLE LA ESPERANZA	L A SABANA	105.00	52,500.00
2769	84-486-030	DESAFECTACIONES COL VALLE LA ESPERANZA	L A SABANA	105.00	52,500.00
2770	84-486-031	DESAFECTACIONES COL VALLE LA ESPERANZA	L A SABANA	105.00	52,500.00
2771	84-486-032	DESAFECTACIONES COL VALLE LA ESPERANZA	L A SABANA	105.00	52,500.00
2772	84-486-033	DESAFECTACIONES COL VALLE LA ESPERANZA	L A SABANA	105.00	52,500.00
2773	84-486-034	DESAFECTACIONES COL VALLE LA ESPERANZA	L A SABANA	105.00	52,500.00
2774	84-486-035	DESAFECTACIONES COL VALLE LA ESPERANZA	L A SABANA	105.00	52,500.00
2775	84-486-036	DESAFECTACIONES COL VALLE LA ESPERANZA	L A SABANA	105.00	52,500.00
2776	84-486-037	DESAFECTACIONES COL VALLE LA ESPERANZA	L A SABANA	105.00	52,500.00
2777	84-486-038	DESAFECTACIONES COL VALLE LA ESPERANZA	L A SABANA	105.00	52,500.00
2778	84-486-039	DESAFECTACIONES COL VALLE LA ESPERANZA	L A SABANA	105.00	52,500.00
2779	84-486-040	DESAFECTACIONES COL VALLE LA ESPERANZA	L A SABANA	105.00	52,500.00
2780	84-486-041	DESAFECTACIONES COL VALLE LA ESPERANZA	L A SABANA	105.00	52,500.00
2781	84-486-042	DESAFECTACIONES COL VALLE LA ESPERANZA	L A SABANA	105.00	52,500.00
2782	84-486-043	DESAFECTACIONES COL VALLE LA ESPERANZA	L A SABANA	105.00	52,500.00
2783	84-486-044	DESAFECTACIONES COL VALLE LA ESPERANZA	L A SABANA	105.00	52,500.00
2784	84-486-045	DESAFECTACIONES COL VALLE LA ESPERANZA	L A SABANA	105.00	52,500.00
2785	84-486-046	DESAFECTACIONES COL VALLE LA ESPERANZA	L A SABANA	105.00	52,500.00
2786	84-486-047	DESAFECTACIONES COL VALLE LA ESPERANZA	L A SABANA	143.59	71,795.00
2787	84-487-001	DESAFECTACIONES COL VALLE LA ESPERANZA	LUIS RDZ GONGORA	106.61	53,305.00
2788	84-487-002	DESAFECTACIONES COL VALLE LA ESPERANZA	L A SABANA	105.00	52,500.00
2789	84-487-003	DESAFECTACIONES COL VALLE LA ESPERANZA	L A SABANA	105.00	52,500.00
2790	84-487-004	DESAFECTACIONES COL VALLE LA ESPERANZA	L A SABANA	105.00	52,500.00

DIRECCIÓN DE PATRIMONIO

JEFATURA DE BIENES INMUEBLES

ACTUALIZACIÓN PATRIMONIAL

RELACIÓN DE INMUEBLES POR EXPEDIENTE CATASTRAL PROPIEDAD DE MUNICIPIO DE MONTERREY AL 31 DE DICIEMBRE DE 2004

N°	EXP. CAT.	USO	UBICACIÓN	ÁREA EN M2	VALOR CATASTRAL TOTAL
2791	84-487-005	DESAFECTACIONES COL VALLE LA ESPERANZA	L A SABANA	105.00	52,500.00
2792	84-487-006	DESAFECTACIONES COL VALLE LA ESPERANZA	L A SABANA	105.00	52,500.00
2793	84-487-007	DESAFECTACIONES COL VALLE LA ESPERANZA	L A SABANA	105.00	52,500.00
2794	84-487-008	DESAFECTACIONES COL VALLE LA ESPERANZA	L A SABANA	105.00	52,500.00
2795	84-487-009	DESAFECTACIONES COL VALLE LA ESPERANZA	L A SABANA	105.00	52,500.00
2796	84-487-010	DESAFECTACIONES COL VALLE LA ESPERANZA	L A SABANA	105.00	52,500.00
2797	84-487-011	DESAFECTACIONES COL VALLE LA ESPERANZA	L A SABANA	105.00	52,500.00
2798	84-487-012	DESAFECTACIONES COL VALLE LA ESPERANZA	L A SABANA	105.00	52,500.00
2799	84-487-013	DESAFECTACIONES COL VALLE LA ESPERANZA	L A SABANA	105.00	52,500.00
2800	84-487-014	DESAFECTACIONES COL VALLE LA ESPERANZA	L A SABANA	105.00	52,500.00
2801	84-487-015	DESAFECTACIONES COL VALLE LA ESPERANZA	L A SABANA	105.00	52,500.00
2802	84-487-016	DESAFECTACIONES COL VALLE LA ESPERANZA	L A SABANA	105.00	52,500.00
2803	84-487-017	DESAFECTACIONES COL VALLE LA ESPERANZA	L A SABANA	105.00	52,500.00
2804	84-487-018	DESAFECTACIONES COL VALLE LA ESPERANZA	L A SABANA	105.00	52,500.00
2805	84-487-019	DESAFECTACIONES COL VALLE LA ESPERANZA	L A SABANA	105.00	52,500.00
2806	84-487-020	DESAFECTACIONES COL VALLE LA ESPERANZA	L A SABANA	105.00	52,500.00
2807	84-487-021	DESAFECTACIONES COL VALLE LA ESPERANZA	L A SABANA	105.00	52,500.00
2808	84-487-022	DESAFECTACIONES COL VALLE LA ESPERANZA	L A SABANA	105.00	52,500.00
2809	84-487-023	DESAFECTACIONES COL VALLE LA ESPERANZA	L A SABANA	105.00	52,500.00
2810	84-487-024	DESAFECTACIONES COL VALLE LA ESPERANZA	PARQUE TARAHUMARA	111.60	55,800.00
2811	84-487-025	DESAFECTACIONES COL VALLE LA ESPERANZA	PARQUE TARAHUMARA	115.95	57,975.00
2812	84-487-026	DESAFECTACIONES COL VALLE LA ESPERANZA	CALZADA PASTIZAL	105.00	52,500.00
2813	84-487-027	DESAFECTACIONES COL VALLE LA ESPERANZA	CALZADA PASTIZAL	105.00	52,500.00
2814	84-487-028	DESAFECTACIONES COL VALLE LA ESPERANZA	CALZADA PASTIZAL	105.00	52,500.00
2815	84-487-029	DESAFECTACIONES COL VALLE LA ESPERANZA	CALZADA PASTIZAL	105.00	52,500.00
2816	84-487-030	DESAFECTACIONES COL VALLE LA ESPERANZA	CALZADA PASTIZAL	105.00	52,500.00
2817	84-487-031	DESAFECTACIONES COL VALLE LA ESPERANZA	CALZADA PASTIZAL	105.00	52,500.00
2818	84-487-032	DESAFECTACIONES COL VALLE LA ESPERANZA	CALZADA PASTIZAL	105.00	52,500.00
2819	84-487-033	DESAFECTACIONES COL VALLE LA ESPERANZA	CALZADA PASTIZAL	105.00	52,500.00
2820	84-487-034	DESAFECTACIONES COL VALLE LA ESPERANZA	CALZADA PASTIZAL	105.00	52,500.00
2821	84-487-035	DESAFECTACIONES COL VALLE LA ESPERANZA	CALZADA PASTIZAL	105.00	52,500.00
2822	84-487-036	DESAFECTACIONES COL VALLE LA ESPERANZA	CALZADA PASTIZAL	105.00	52,500.00
2823	84-487-037	DESAFECTACIONES COL VALLE LA ESPERANZA	CALZADA PASTIZAL	105.00	52,500.00
2824	84-487-038	DESAFECTACIONES COL VALLE LA ESPERANZA	CALZADA PASTIZAL	105.00	52,500.00
2825	84-487-039	DESAFECTACIONES COL VALLE LA ESPERANZA	CALZADA PASTIZAL	105.00	52,500.00
2826	84-487-040	DESAFECTACIONES COL VALLE LA ESPERANZA	CALZADA PASTIZAL	105.00	52,500.00
2827	84-487-041	DESAFECTACIONES COL VALLE LA ESPERANZA	CALZADA PASTIZAL	105.00	52,500.00
2828	84-487-042	DESAFECTACIONES COL VALLE LA ESPERANZA	CALZADA PASTIZAL	105.00	52,500.00
2829	84-487-043	DESAFECTACIONES COL VALLE LA ESPERANZA	CALZADA PASTIZAL	105.00	52,500.00
2830	84-487-044	DESAFECTACIONES COL VALLE LA ESPERANZA	CALZADA PASTIZAL	105.00	52,500.00
2831	84-487-045	DESAFECTACIONES COL VALLE LA ESPERANZA	CALZADA PASTIZAL	105.00	52,500.00
2832	84-487-046	DESAFECTACIONES COL VALLE LA ESPERANZA	CALZADA PASTIZAL	105.00	52,500.00
2833	84-487-047	DESAFECTACIONES COL VALLE LA ESPERANZA	CALZADA PASTIZAL	120.62	60,310.00
2834	84-490-001	DESAFECTACIONES COL VALLE LA ESPERANZA	5 DE MAYO	128.16	64,080.00
2835	84-490-002	DESAFECTACIONES COL VALLE LA ESPERANZA	5 DE MAYO	105.00	52,500.00

DIRECCIÓN DE PATRIMONIO

JEFATURA DE BIENES INMUEBLES

ACTUALIZACIÓN PATRIMONIAL

RELACIÓN DE INMUEBLES POR EXPEDIENTE CATASTRAL PROPIEDAD DE MUNICIPIO DE MONTERREY AL 31 DE DICIEMBRE DE 2004

N°	EXP. CAT.	USO	UBICACIÓN	ÁREA EN M2	VALOR CATASTRAL TOTAL
2836	84-490-003	DESAFECTACIONES COL VALLE LA ESPERANZA	5 DE MAYO	105.00	52,500.00
2837	84-490-004	DESAFECTACIONES COL VALLE LA ESPERANZA	5 DE MAYO	105.00	52,500.00
2838	84-490-005	DESAFECTACIONES COL VALLE LA ESPERANZA	5 DE MAYO	105.00	52,500.00
2839	84-490-006	DESAFECTACIONES COL VALLE LA ESPERANZA	5 DE MAYO	105.00	52,500.00
2840	84-490-007	DESAFECTACIONES COL VALLE LA ESPERANZA	5 DE MAYO	105.00	52,500.00
2841	84-490-008	DESAFECTACIONES COL VALLE LA ESPERANZA	5 DE MAYO	105.00	52,500.00
2842	84-490-009	DESAFECTACIONES COL VALLE LA ESPERANZA	5 DE MAYO	105.00	52,500.00
2843	84-490-010	DESAFECTACIONES COL VALLE LA ESPERANZA	5 DE MAYO	105.00	52,500.00
2844	84-490-011	DESAFECTACIONES COL VALLE LA ESPERANZA	5 DE MAYO	105.00	52,500.00
2845	84-490-012	DESAFECTACIONES COL VALLE LA ESPERANZA	5 DE MAYO	105.00	52,500.00
2846	84-490-013	DESAFECTACIONES COL VALLE LA ESPERANZA	5 DE MAYO	105.00	52,500.00
2847	84-490-014	DESAFECTACIONES COL VALLE LA ESPERANZA	5 DE MAYO	105.00	52,500.00
2848	84-490-015	DESAFECTACIONES COL VALLE LA ESPERANZA	5 DE MAYO	105.00	52,500.00
2849	84-490-016	DESAFECTACIONES COL VALLE LA ESPERANZA	5 DE MAYO	105.00	52,500.00
2850	84-490-017	DESAFECTACIONES COL VALLE LA ESPERANZA	5 DE MAYO	105.00	52,500.00
2851	84-490-018	DESAFECTACIONES COL VALLE LA ESPERANZA	5 DE MAYO	105.00	52,500.00
2852	84-490-019	DESAFECTACIONES COL VALLE LA ESPERANZA	5 DE MAYO	105.00	52,500.00
2853	84-490-020	DESAFECTACIONES COL VALLE LA ESPERANZA	5 DE MAYO	105.00	52,500.00
2854	84-490-021	DESAFECTACIONES COL VALLE LA ESPERANZA	5 DE MAYO	123.72	61,860.00
2855	84-490-022	DESAFECTACIONES COL VALLE LA ESPERANZA	EL MAIZAL	128.16	64,080.00
2856	84-490-023	DESAFECTACIONES COL VALLE LA ESPERANZA	PARQUE TARAHUMARA	105.00	52,500.00
2857	84-490-024	DESAFECTACIONES COL VALLE LA ESPERANZA	PARQUE TARAHUMARA	105.00	52,500.00
2858	84-490-025	DESAFECTACIONES COL VALLE LA ESPERANZA	PARQUE TARAHUMARA	105.00	52,500.00
2859	84-490-026	DESAFECTACIONES COL VALLE LA ESPERANZA	PARQUE TARAHUMARA	105.00	52,500.00
2860	84-490-027	DESAFECTACIONES COL VALLE LA ESPERANZA	PARQUE TARAHUMARA	105.00	52,500.00
2861	84-490-028	DESAFECTACIONES COL VALLE LA ESPERANZA	PARQUE TARAHUMARA	105.00	52,500.00
2862	84-490-029	DESAFECTACIONES COL VALLE LA ESPERANZA	PARQUE TARAHUMARA	105.00	52,500.00
2863	84-490-030	DESAFECTACIONES COL VALLE LA ESPERANZA	PARQUE TARAHUMARA	105.00	52,500.00
2864	84-490-031	DESAFECTACIONES COL VALLE LA ESPERANZA	PARQUE TARAHUMARA	105.00	52,500.00
2865	84-490-032	DESAFECTACIONES COL VALLE LA ESPERANZA	PARQUE TARAHUMARA	105.00	52,500.00
2866	84-490-033	DESAFECTACIONES COL VALLE LA ESPERANZA	PARQUE TARAHUMARA	105.00	52,500.00
2867	84-490-034	DESAFECTACIONES COL VALLE LA ESPERANZA	PARQUE TARAHUMARA	105.00	52,500.00
2868	84-490-035	DESAFECTACIONES COL VALLE LA ESPERANZA	PARQUE TARAHUMARA	105.00	52,500.00
2869	84-490-036	DESAFECTACIONES COL VALLE LA ESPERANZA	PARQUE TARAHUMARA	105.00	52,500.00
2870	84-490-037	DESAFECTACIONES COL VALLE LA ESPERANZA	PARQUE TARAHUMARA	105.00	52,500.00
2871	84-490-038	DESAFECTACIONES COL VALLE LA ESPERANZA	PARQUE TARAHUMARA	105.00	52,500.00
2872	84-490-039	DESAFECTACIONES COL VALLE LA ESPERANZA	PARQUE TARAHUMARA	105.00	52,500.00
2873	84-490-040	DESAFECTACIONES COL VALLE LA ESPERANZA	PARQUE TARAHUMARA	105.00	52,500.00
2874	84-490-041	DESAFECTACIONES COL VALLE LA ESPERANZA	PARQUE TARAHUMARA	107.85	53,925.00
2875	84-493-001	DESAFECTACIONES COL VALLE LA ESPERANZA	PARQUE TARAHUMARA	149.13	119,113.00
2876	84-493-002	DESAFECTACIONES COL VALLE LA ESPERANZA	LA PRADERA	114.58	101,838.00
2877	84-493-003	DESAFECTACIONES COL VALLE LA ESPERANZA	LA PRADERA	105.00	97,048.00
2878	84-493-004	DESAFECTACIONES COL VALLE LA ESPERANZA	LA PRADERA	105.00	97,048.00
2879	84-493-005	DESAFECTACIONES COL VALLE LA ESPERANZA	LA PRADERA	105.00	97,048.00
2880	84-493-006	DESAFECTACIONES COL VALLE LA ESPERANZA	LA PRADERA	105.00	97,048.00

DIRECCIÓN DE PATRIMONIO

JEFATURA DE BIENES INMUEBLES

ACTUALIZACIÓN PATRIMONIAL

RELACIÓN DE INMUEBLES POR EXPEDIENTE CATASTRAL PROPIEDAD DE MUNICIPIO DE MONTERREY AL 31 DE DICIEMBRE DE 2004

N°	EXP. CAT.	USO	UBICACIÓN	ÁREA EN M2	VALOR CATASTRAL TOTAL
2881	84-493-007	DESAFECTACIONES COL VALLE LA ESPERANZA	LA PRADERA	105.00	97,048.00
2882	84-493-008	DESAFECTACIONES COL VALLE LA ESPERANZA	LA PRADERA	105.00	97,048.00
2883	84-493-009	DESAFECTACIONES COL VALLE LA ESPERANZA	LA PRADERA	105.00	97,048.00
2884	84-493-010	DESAFECTACIONES COL VALLE LA ESPERANZA	LA PRADERA	105.00	97,048.00
2885	84-493-011	DESAFECTACIONES COL VALLE LA ESPERANZA	LA PRADERA	105.00	97,048.00
2886	84-493-012	DESAFECTACIONES COL VALLE LA ESPERANZA	LA PRADERA	105.00	97,048.00
2887	84-493-013	DESAFECTACIONES COL VALLE LA ESPERANZA	LA PRADERA	105.00	97,048.00
2888	84-493-014	DESAFECTACIONES COL VALLE LA ESPERANZA	LA PRADERA	105.00	97,048.00
2889	84-493-015	DESAFECTACIONES COL VALLE LA ESPERANZA	LA PRADERA	105.00	97,048.00
2890	84-493-016	DESAFECTACIONES COL VALLE LA ESPERANZA	LA PRADERA	112.24	100,668.00
2891	84-493-017	DESAFECTACIONES COL VALLE LA ESPERANZA	LA HUERTA	120.77	104,933.00
2892	84-493-018	DESAFECTACIONES COL VALLE LA ESPERANZA	LA HUERTA	105.00	97,048.00
2893	84-493-019	DESAFECTACIONES COL VALLE LA ESPERANZA	LA HUERTA	105.00	97,048.00
2894	84-493-020	DESAFECTACIONES COL VALLE LA ESPERANZA	LA HUERTA	105.00	97,048.00
2895	84-493-021	DESAFECTACIONES COL VALLE LA ESPERANZA	LA HUERTA	105.00	97,048.00
2896	84-493-022	DESAFECTACIONES COL VALLE LA ESPERANZA	LA HUERTA	105.00	97,048.00
2897	84-493-023	DESAFECTACIONES COL VALLE LA ESPERANZA	LA HUERTA	105.00	97,048.00
2898	84-493-024	DESAFECTACIONES COL VALLE LA ESPERANZA	LA HUERTA	105.00	97,048.00
2899	84-493-025	DESAFECTACIONES COL VALLE LA ESPERANZA	LA HUERTA	105.00	97,048.00
2900	84-493-026	DESAFECTACIONES COL VALLE LA ESPERANZA	LA HUERTA	105.00	97,048.00
2901	84-493-027	DESAFECTACIONES COL VALLE LA ESPERANZA	LA HUERTA	105.00	97,048.00
2902	84-493-028	DESAFECTACIONES COL VALLE LA ESPERANZA	LA HUERTA	105.00	97,048.00
2903	84-493-029	DESAFECTACIONES COL VALLE LA ESPERANZA	LA HUERTA	105.00	97,048.00
2904	84-493-030	DESAFECTACIONES COL VALLE LA ESPERANZA	LA HUERTA	105.00	97,048.00
2905	84-493-031	DESAFECTACIONES COL VALLE LA ESPERANZA	LA HUERTA	105.00	97,048.00
2906	84-493-032	DESAFECTACIONES COL VALLE LA ESPERANZA	LA HUERTA	105.00	97,048.00
2907	84-493-033	DESAFECTACIONES COL VALLE LA ESPERANZA	LA HUERTA	105.00	97,048.00
2908	84-493-034	DESAFECTACIONES COL VALLE LA ESPERANZA	LA HUERTA	105.00	97,048.00
2909	84-493-035	DESAFECTACIONES COL VALLE LA ESPERANZA	LA HUERTA	191.76	140,428.00
2910	84-495-001	DESAFECTACIONES COL VALLE LA ESPERANZA	LAS CARRETAS	156.32	122,708.00
2911	84-495-002	DESAFECTACIONES COL VALLE LA ESPERANZA	LAS CARRETAS	105.00	52,500.00
2912	84-495-003	DESAFECTACIONES COL VALLE LA ESPERANZA	LAS CARRETAS	105.00	52,500.00
2913	84-495-004	DESAFECTACIONES COL VALLE LA ESPERANZA	LAS CARRETAS	105.00	52,500.00
2914	84-495-005	DESAFECTACIONES COL VALLE LA ESPERANZA	LAS CARRETAS	105.00	52,500.00
2915	84-495-006	DESAFECTACIONES COL VALLE LA ESPERANZA	LAS CARRETAS	105.00	52,500.00
2916	84-495-007	DESAFECTACIONES COL VALLE LA ESPERANZA	LAS CARRETAS	105.00	52,500.00
2917	84-495-008	DESAFECTACIONES COL VALLE LA ESPERANZA	LAS CARRETAS	105.00	52,500.00
2918	84-495-009	DESAFECTACIONES COL VALLE LA ESPERANZA	LAS CARRETAS	114.32	57,160.00
2919	84-495-010	DESAFECTACIONES COL VALLE LA ESPERANZA	DIVISION SUR	126.16	63,080.00
2920	84-495-011	DESAFECTACIONES COL VALLE LA ESPERANZA	DIVISION SUR	105.00	52,500.00
2921	84-495-012	DESAFECTACIONES COL VALLE LA ESPERANZA	DIVISION SUR	105.00	97,048.00
2922	84-495-013	DESAFECTACIONES COL VALLE LA ESPERANZA	DIVISION SUR	105.00	52,500.00
2923	84-495-014	DESAFECTACIONES COL VALLE LA ESPERANZA	DIVISION SUR	105.00	52,500.00
2924	84-495-015	DESAFECTACIONES COL VALLE LA ESPERANZA	DIVISION SUR	105.00	52,500.00
2925	84-495-016	DESAFECTACIONES COL VALLE LA ESPERANZA	DIVISION SUR	105.00	52,500.00

DIRECCIÓN DE PATRIMONIO

JEFATURA DE BIENES INMUEBLES

ACTUALIZACIÓN PATRIMONIAL

RELACIÓN DE INMUEBLES POR EXPEDIENTE CATASTRAL PROPIEDAD DE MUNICIPIO DE MONTERREY AL 31 DE DICIEMBRE DE 2004

N°	EXP. CAT.	USO	UBICACIÓN	ÁREA EN M2	VALOR CATASTRAL TOTAL
2926	84-495-017	DESAFECTACIONES COL VALLE LA ESPERANZA	DIVISION SUR	105.00	52,500.00
2927	84-495-018	DESAFECTACIONES COL VALLE LA ESPERANZA	DIVISION SUR	142.88	71,440.00
2928	84-496-001	DESAFECTACIONES COL VALLE LA ESPERANZA	LAS DILIGENCIAS	136.54	68,270.00
2929	84-496-002	DESAFECTACIONES COL VALLE LA ESPERANZA	LAS DILIGENCIAS	105.00	52,500.00
2930	84-496-003	DESAFECTACIONES COL VALLE LA ESPERANZA	LAS DILIGENCIAS	105.00	52,500.00
2931	84-496-004	DESAFECTACIONES COL VALLE LA ESPERANZA	LAS DILIGENCIAS	105.00	52,500.00
2932	84-496-005	DESAFECTACIONES COL VALLE LA ESPERANZA	LAS DILIGENCIAS	105.00	52,500.00
2933	84-496-006	DESAFECTACIONES COL VALLE LA ESPERANZA	LAS DILIGENCIAS	105.00	97,048.00
2934	84-496-007	DESAFECTACIONES COL VALLE LA ESPERANZA	LAS DILIGENCIAS	105.00	52,500.00
2935	84-496-008	DESAFECTACIONES COL VALLE LA ESPERANZA	LAS DILIGENCIAS	105.00	52,500.00
2936	84-496-009	DESAFECTACIONES COL VALLE LA ESPERANZA	LAS DILIGENCIAS	117.91	58,955.00
2937	84-496-010	DESAFECTACIONES COL VALLE LA ESPERANZA	LAS CARRETAS	113.09	56,545.00
2938	84-496-011	DESAFECTACIONES COL VALLE LA ESPERANZA	LAS CARRETAS	105.00	52,500.00
2939	84-496-012	DESAFECTACIONES COL VALLE LA ESPERANZA	LAS CARRETAS	105.00	52,500.00
2940	84-496-013	DESAFECTACIONES COL VALLE LA ESPERANZA	LAS CARRETAS	105.00	52,500.00
2941	84-496-014	DESAFECTACIONES COL VALLE LA ESPERANZA	LAS CARRETAS	105.00	52,500.00
2942	84-496-015	DESAFECTACIONES COL VALLE LA ESPERANZA	LAS CARRETAS	105.00	52,500.00
2943	84-496-016	DESAFECTACIONES COL VALLE LA ESPERANZA	LAS CARRETAS	105.00	52,500.00
2944	84-496-017	DESAFECTACIONES COL VALLE LA ESPERANZA	LAS CARRETAS	105.00	52,500.00
2945	84-496-018	DESAFECTACIONES COL VALLE LA ESPERANZA	LAS CARRETAS	165.73	82,865.00
2946	84-497-001	DESAFECTACIONES COL VALLE LA ESPERANZA	FOMENTO AGRICOLA	157.06	78,530.00
2947	84-497-002	DESAFECTACIONES COL VALLE LA ESPERANZA	FOMENTO AGRICOLA	105.00	52,500.00
2948	84-497-003	DESAFECTACIONES COL VALLE LA ESPERANZA	FOMENTO AGRICOLA	105.00	52,500.00
2949	84-497-004	DESAFECTACIONES COL VALLE LA ESPERANZA	FOMENTO AGRICOLA	105.00	52,500.00
2950	84-497-005	DESAFECTACIONES COL VALLE LA ESPERANZA	FOMENTO AGRICOLA	105.00	52,500.00
2951	84-497-006	DESAFECTACIONES COL VALLE LA ESPERANZA	FOMENTO AGRICOLA	105.00	52,500.00
2952	84-497-007	DESAFECTACIONES COL VALLE LA ESPERANZA	FOMENTO AGRICOLA	117.91	58,955.00
2953	84-497-008	DESAFECTACIONES COL VALLE LA ESPERANZA	LAS DILIGENCIAS	113.09	56,545.00
2954	84-497-009	DESAFECTACIONES COL VALLE LA ESPERANZA	LAS DILIGENCIAS	105.00	52,500.00
2955	84-497-010	DESAFECTACIONES COL VALLE LA ESPERANZA	LAS DILIGENCIAS	105.00	52,500.00
2956	84-497-011	DESAFECTACIONES COL VALLE LA ESPERANZA	LAS DILIGENCIAS	105.00	52,500.00
2957	84-497-012	DESAFECTACIONES COL VALLE LA ESPERANZA	LAS DILIGENCIAS	105.00	52,500.00
2958	84-497-013	DESAFECTACIONES COL VALLE LA ESPERANZA	LAS DILIGENCIAS	105.00	52,500.00
2959	84-497-014	DESAFECTACIONES COL VALLE LA ESPERANZA	LAS DILIGENCIAS	105.00	97,048.00
2960	84-497-015	DESAFECTACIONES COL VALLE LA ESPERANZA	LAS DILIGENCIAS	135.10	67,550.00
2961	84-498-001	DESAFECTACIONES COL VALLE LA ESPERANZA	FOMENTO EJIDAL	131.81	65,905.00
2962	84-498-002	DESAFECTACIONES COL VALLE LA ESPERANZA	FOMENTO EJIDAL	105.00	52,500.00
2963	84-498-003	DESAFECTACIONES COL VALLE LA ESPERANZA	FOMENTO EJIDAL	105.00	52,500.00
2964	84-498-004	DESAFECTACIONES COL VALLE LA ESPERANZA	FOMENTO EJIDAL	105.00	52,500.00
2965	84-498-005	DESAFECTACIONES COL VALLE LA ESPERANZA	FOMENTO EJIDAL	105.00	52,500.00
2966	84-498-006	DESAFECTACIONES COL VALLE LA ESPERANZA	FOMENTO EJIDAL	105.00	52,500.00
2967	84-498-007	DESAFECTACIONES COL VALLE LA ESPERANZA	FOMENTO EJIDAL	105.00	52,500.00
2968	84-498-008	DESAFECTACIONES COL VALLE LA ESPERANZA	FOMENTO EJIDAL	105.00	52,500.00
2969	84-498-009	DESAFECTACIONES COL VALLE LA ESPERANZA	FOMENTO EJIDAL	105.00	52,500.00
2970	84-498-010	DESAFECTACIONES COL VALLE LA ESPERANZA	FOMENTO EJIDAL	105.00	52,500.00

DIRECCIÓN DE PATRIMONIO

JEFATURA DE BIENES INMUEBLES

ACTUALIZACIÓN PATRIMONIAL

RELACIÓN DE INMUEBLES POR EXPEDIENTE CATASTRAL PROPIEDAD DE MUNICIPIO DE MONTERREY AL 31 DE DICIEMBRE DE 2004

N°	EXP. CAT.	USO	UBICACIÓN	ÁREA EN M2	VALOR CATASTRAL TOTAL
2971	84-498-011	DESAFECTACIONES COL VALLE LA ESPERANZA	FOMENTO EJIDAL	105.00	52,500.00
2972	84-498-012	DESAFECTACIONES COL VALLE LA ESPERANZA	FOMENTO EJIDAL	105.00	52,500.00
2973	84-498-013	DESAFECTACIONES COL VALLE LA ESPERANZA	FOMENTO EJIDAL	105.00	52,500.00
2974	84-498-014	DESAFECTACIONES COL VALLE LA ESPERANZA	FOMENTO EJIDAL	105.00	52,500.00
2975	84-498-015	DESAFECTACIONES COL VALLE LA ESPERANZA	FOMENTO EJIDAL	105.00	52,500.00
2976	84-498-016	DESAFECTACIONES COL VALLE LA ESPERANZA	FOMENTO EJIDAL	105.00	52,500.00
2977	84-498-017	DESAFECTACIONES COL VALLE LA ESPERANZA	FOMENTO EJIDAL	105.00	52,500.00
2978	84-498-018	DESAFECTACIONES COL VALLE LA ESPERANZA	FOMENTO EJIDAL	105.00	52,500.00
2979	84-498-019	DESAFECTACIONES COL VALLE LA ESPERANZA	FOMENTO EJIDAL	105.00	52,500.00
2980	84-498-020	DESAFECTACIONES COL VALLE LA ESPERANZA	FOMENTO EJIDAL	105.00	52,500.00
2981	84-498-021	DESAFECTACIONES COL VALLE LA ESPERANZA	FOMENTO EJIDAL	105.00	52,500.00
2982	84-498-022	DESAFECTACIONES COL VALLE LA ESPERANZA	FOMENTO EJIDAL	105.00	52,500.00
2983	84-498-023	DESAFECTACIONES COL VALLE LA ESPERANZA	FOMENTO EJIDAL	105.00	52,500.00
2984	84-498-024	DESAFECTACIONES COL VALLE LA ESPERANZA	FOMENTO EJIDAL	105.00	52,500.00
2985	84-498-025	DESAFECTACIONES COL VALLE LA ESPERANZA	FOMENTO EJIDAL	105.00	52,500.00
2986	84-498-026	DESAFECTACIONES COL VALLE LA ESPERANZA	FOMENTO EJIDAL	105.00	52,500.00
2987	84-498-027	DESAFECTACIONES COL VALLE LA ESPERANZA	FOMENTO EJIDAL	105.00	52,500.00
2988	84-498-028	DESAFECTACIONES COL VALLE LA ESPERANZA	FOMENTO EJIDAL	105.00	52,500.00
2989	84-498-029	DESAFECTACIONES COL VALLE LA ESPERANZA	FOMENTO EJIDAL	105.00	52,500.00
2990	84-498-030	DESAFECTACIONES COL VALLE LA ESPERANZA	FOMENTO EJIDAL	105.00	52,500.00
2991	84-498-031	DESAFECTACIONES COL VALLE LA ESPERANZA	FOMENTO EJIDAL	105.00	52,500.00
2992	84-498-032	DESAFECTACIONES COL VALLE LA ESPERANZA	FOMENTO EJIDAL	105.00	52,500.00
2993	84-498-033	DESAFECTACIONES COL VALLE LA ESPERANZA	FOMENTO EJIDAL	105.00	52,500.00
2994	84-498-034	DESAFECTACIONES COL VALLE LA ESPERANZA	FOMENTO EJIDAL	105.00	52,500.00
2995	84-498-035	DESAFECTACIONES COL VALLE LA ESPERANZA	FOMENTO EJIDAL	105.00	52,500.00
2996	84-498-036	DESAFECTACIONES COL VALLE LA ESPERANZA	FOMENTO EJIDAL	105.00	52,500.00
2997	84-498-037	DESAFECTACIONES COL VALLE LA ESPERANZA	FOMENTO EJIDAL	238.41	119,205.00
2998	84-498-038	DESAFECTACIONES COL VALLE LA ESPERANZA	FOMENTO AGRICOLA	108.26	54,130.00
2999	84-498-039	DESAFECTACIONES COL VALLE LA ESPERANZA	FOMENTO AGRICOLA	112.48	56,240.00
3000	84-498-040	DESAFECTACIONES COL VALLE LA ESPERANZA	FOMENTO AGRICOLA	113.86	56,930.00
3001	84-498-041	DESAFECTACIONES COL VALLE LA ESPERANZA	FOMENTO AGRICOLA	113.36	56,680.00
3002	84-498-042	DESAFECTACIONES COL VALLE LA ESPERANZA	FOMENTO AGRICOLA	116.92	58,460.00
3003	84-498-043	DESAFECTACIONES COL VALLE LA ESPERANZA	FOMENTO AGRICOLA	118.30	59,150.00
3004	84-498-044	DESAFECTACIONES COL VALLE LA ESPERANZA	FOMENTO AGRICOLA	129.59	64,795.00
3005	84-499-001	DESAFECTACIONES COL VALLE LA ESPERANZA	FOMENTO GANADERO	172.03	86,015.00
3006	84-499-002	DESAFECTACIONES COL VALLE LA ESPERANZA	FOMENTO GANADERO	105.00	52,500.00
3007	84-499-003	DESAFECTACIONES COL VALLE LA ESPERANZA	FOMENTO GANADERO	105.00	52,500.00
3008	84-499-004	DESAFECTACIONES COL VALLE LA ESPERANZA	FOMENTO GANADERO	105.00	52,500.00
3009	84-499-006	DESAFECTACIONES COL VALLE LA ESPERANZA	FOMENTO GANADERO	105.00	52,500.00
3010	84-499-007	DESAFECTACIONES COL VALLE LA ESPERANZA	FOMENTO GANADERO	105.00	52,500.00
3011	84-499-008	DESAFECTACIONES COL VALLE LA ESPERANZA	FOMENTO GANADERO	105.00	52,500.00
3012	84-499-009	DESAFECTACIONES COL VALLE LA ESPERANZA	FOMENTO GANADERO	105.00	97,048.00
3013	84-499-010	DESAFECTACIONES COL VALLE LA ESPERANZA	FOMENTO GANADERO	105.00	52,500.00
3014	84-499-011	DESAFECTACIONES COL VALLE LA ESPERANZA	FOMENTO GANADERO	105.00	97,048.00
3015	84-499-012	DESAFECTACIONES COL VALLE LA ESPERANZA	FOMENTO GANADERO	105.00	97,048.00

DIRECCIÓN DE PATRIMONIO

JEFATURA DE BIENES INMUEBLES

ACTUALIZACIÓN PATRIMONIAL

RELACIÓN DE INMUEBLES POR EXPEDIENTE CATASTRAL PROPIEDAD DE MUNICIPIO DE MONTERREY AL 31 DE DICIEMBRE DE 2004

N°	EXP. CAT.	USO	UBICACIÓN	ÁREA EN M2	VALOR CATASTRAL TOTAL
3016	84-499-013	DESAFECTACIONES COL VALLE LA ESPERANZA	FOMENTO GANADERO	105.00	97,048.00
3017	84-499-014	DESAFECTACIONES COL VALLE LA ESPERANZA	FOMENTO GANADERO	105.00	52,500.00
3018	84-499-015	DESAFECTACIONES COL VALLE LA ESPERANZA	FOMENTO GANADERO	105.00	52,500.00
3019	84-499-016	DESAFECTACIONES COL VALLE LA ESPERANZA	FOMENTO GANADERO	105.00	52,500.00
3020	84-499-017	DESAFECTACIONES COL VALLE LA ESPERANZA	FOMENTO GANADERO	105.00	52,500.00
3021	84-499-018	DESAFECTACIONES COL VALLE LA ESPERANZA	FOMENTO GANADERO	105.00	52,500.00
3022	84-499-019	DESAFECTACIONES COL VALLE LA ESPERANZA	FOMENTO GANADERO	105.00	52,500.00
3023	84-499-020	DESAFECTACIONES COL VALLE LA ESPERANZA	FOMENTO GANADERO	105.00	52,500.00
3024	84-499-021	DESAFECTACIONES COL VALLE LA ESPERANZA	FOMENTO GANADERO	105.00	52,500.00
3025	84-499-022	DESAFECTACIONES COL VALLE LA ESPERANZA	FOMENTO GANADERO	105.00	52,500.00
3026	84-499-023	DESAFECTACIONES COL VALLE LA ESPERANZA	FOMENTO GANADERO	105.00	52,500.00
3027	84-499-024	DESAFECTACIONES COL VALLE LA ESPERANZA	FOMENTO GANADERO	105.00	52,500.00
3028	84-499-025	DESAFECTACIONES COL VALLE LA ESPERANZA	FOMENTO GANADERO	105.00	52,500.00
3029	84-499-026	DESAFECTACIONES COL VALLE LA ESPERANZA	AV ANTIGUOS EJIDATARIOS	196.93	98,465.00
3030	84-499-027	DESAFECTACIONES COL VALLE LA ESPERANZA	FOMENTO EJIDAL	167.66	83,830.00
3031	84-499-028	DESAFECTACIONES COL VALLE LA ESPERANZA	FOMENTO EJIDAL	105.00	52,500.00
3032	84-499-029	DESAFECTACIONES COL VALLE LA ESPERANZA	FOMENTO EJIDAL	105.00	52,500.00
3033	84-499-030	DESAFECTACIONES COL VALLE LA ESPERANZA	FOMENTO EJIDAL	105.00	52,500.00
3034	84-499-031	DESAFECTACIONES COL VALLE LA ESPERANZA	FOMENTO EJIDAL	105.00	52,500.00
3035	84-499-032	DESAFECTACIONES COL VALLE LA ESPERANZA	FOMENTO EJIDAL	105.00	52,500.00
3036	84-499-033	DESAFECTACIONES COL VALLE LA ESPERANZA	FOMENTO EJIDAL	105.00	52,500.00
3037	84-499-034	DESAFECTACIONES COL VALLE LA ESPERANZA	FOMENTO EJIDAL	105.00	52,500.00
3038	84-499-035	DESAFECTACIONES COL VALLE LA ESPERANZA	FOMENTO EJIDAL	105.00	52,500.00
3039	84-499-036	DESAFECTACIONES COL VALLE LA ESPERANZA	FOMENTO EJIDAL	105.00	52,500.00
3040	84-499-037	DESAFECTACIONES COL VALLE LA ESPERANZA	FOMENTO EJIDAL	105.00	52,500.00
3041	84-499-038	DESAFECTACIONES COL VALLE LA ESPERANZA	FOMENTO EJIDAL	105.00	52,500.00
3042	84-499-039	DESAFECTACIONES COL VALLE LA ESPERANZA	FOMENTO EJIDAL	105.00	52,500.00
3043	84-499-040	DESAFECTACIONES COL VALLE LA ESPERANZA	FOMENTO EJIDAL	105.00	52,500.00
3044	84-499-041	DESAFECTACIONES COL VALLE LA ESPERANZA	FOMENTO EJIDAL	105.00	52,500.00
3045	84-499-042	DESAFECTACIONES COL VALLE LA ESPERANZA	FOMENTO EJIDAL	105.00	52,500.00
3046	84-499-043	DESAFECTACIONES COL VALLE LA ESPERANZA	FOMENTO EJIDAL	105.00	52,500.00
3047	84-499-044	DESAFECTACIONES COL VALLE LA ESPERANZA	FOMENTO EJIDAL	105.00	52,500.00
3048	84-499-045	DESAFECTACIONES COL VALLE LA ESPERANZA	FOMENTO EJIDAL	105.00	52,500.00
3049	84-499-046	DESAFECTACIONES COL VALLE LA ESPERANZA	FOMENTO EJIDAL	105.00	97,048.00
3050	84-499-047	DESAFECTACIONES COL VALLE LA ESPERANZA	FOMENTO EJIDAL	105.00	52,500.00
3051	84-499-048	DESAFECTACIONES COL VALLE LA ESPERANZA	FOMENTO EJIDAL	105.00	97,048.00
3052	84-499-049	DESAFECTACIONES COL VALLE LA ESPERANZA	FOMENTO EJIDAL	105.00	52,500.00
3053	84-499-050	DESAFECTACIONES COL VALLE LA ESPERANZA	FOMENTO EJIDAL	105.00	52,500.00
3054	84-499-051	DESAFECTACIONES COL VALLE LA ESPERANZA	FOMENTO EJIDAL	119.85	59,925.00
3055	84-499-052	DESAFECTACIONES COL VALLE LA ESPERANZA	FOMENTO EJIDAL	105.00	52,500.00
3056	84-499-053	DESAFECTACIONES COL VALLE LA ESPERANZA	FOMENTO EJIDAL	105.00	52,500.00
3057	84-499-054	DESAFECTACIONES COL VALLE LA ESPERANZA	FOMENTO EJIDAL	105.00	97,048.00
3058	84-499-055	DESAFECTACIONES COL VALLE LA ESPERANZA	FOMENTO EJIDAL	105.00	52,500.00
3059	84-499-056	DESAFECTACIONES COL VALLE LA ESPERANZA	FOMENTO EJIDAL	139.83	69,915.00
3060	84-500-001	DESAFECTACIONES COL VALLE LA ESPERANZA	FOMENTO URBANO	149.84	74,920.00

DIRECCIÓN DE PATRIMONIO

JEFATURA DE BIENES INMUEBLES

ACTUALIZACIÓN PATRIMONIAL

RELACIÓN DE INMUEBLES POR EXPEDIENTE CATASTRAL PROPIEDAD DE MUNICIPIO DE MONTERREY AL 31 DE DICIEMBRE DE 2004

N°	EXP. CAT.	USO	UBICACIÓN	ÁREA EN M2	VALOR CATASTRAL TOTAL
3061	84-500-002	DESAFECTACIONES COL VALLE LA ESPERANZA	FOMENTO URBANO	105.00	52,500.00
3062	84-500-003	DESAFECTACIONES COL VALLE LA ESPERANZA	FOMENTO URBANO	110.03	55,015.00
3063	84-500-004	DESAFECTACIONES COL VALLE LA ESPERANZA	FOMENTO URBANO	105.00	52,500.00
3064	84-500-005	DESAFECTACIONES COL VALLE LA ESPERANZA	FOMENTO URBANO	105.00	52,500.00
3065	84-500-006	DESAFECTACIONES COL VALLE LA ESPERANZA	FOMENTO URBANO	105.00	52,500.00
3066	84-500-007	DESAFECTACIONES COL VALLE LA ESPERANZA	FOMENTO URBANO	105.00	52,500.00
3067	84-500-008	DESAFECTACIONES COL VALLE LA ESPERANZA	FOMENTO URBANO	105.00	52,500.00
3068	84-500-009	DESAFECTACIONES COL VALLE LA ESPERANZA	FOMENTO URBANO	105.00	97,048.00
3069	84-500-010	DESAFECTACIONES COL VALLE LA ESPERANZA	FOMENTO URBANO	105.00	52,500.00
3070	84-500-011	DESAFECTACIONES COL VALLE LA ESPERANZA	FOMENTO URBANO	105.00	52,500.00
3071	84-500-012	DESAFECTACIONES COL VALLE LA ESPERANZA	FOMENTO URBANO	105.00	52,500.00
3072	84-500-013	DESAFECTACIONES COL VALLE LA ESPERANZA	FOMENTO URBANO	105.00	52,500.00
3073	84-500-014	DESAFECTACIONES COL VALLE LA ESPERANZA	FOMENTO URBANO	105.00	52,500.00
3074	84-500-015	DESAFECTACIONES COL VALLE LA ESPERANZA	FOMENTO URBANO	105.00	52,500.00
3075	84-500-016	DESAFECTACIONES COL VALLE LA ESPERANZA	AV ANTIGUOS EJIDATARIOS	185.98	92,990.00
3076	84-500-017	DESAFECTACIONES COL VALLE LA ESPERANZA	FOMENTO GANADERO	152.82	76,410.00
3077	84-500-018	DESAFECTACIONES COL VALLE LA ESPERANZA	FOMENTO GANADERO	105.00	52,500.00
3078	84-500-019	DESAFECTACIONES COL VALLE LA ESPERANZA	FOMENTO GANADERO	105.00	52,500.00
3079	84-500-020	DESAFECTACIONES COL VALLE LA ESPERANZA	FOMENTO GANADERO	105.00	52,500.00
3080	84-500-021	DESAFECTACIONES COL VALLE LA ESPERANZA	FOMENTO GANADERO	105.00	52,500.00
3081	84-500-022	DESAFECTACIONES COL VALLE LA ESPERANZA	FOMENTO GANADERO	105.00	52,500.00
3082	84-500-023	DESAFECTACIONES COL VALLE LA ESPERANZA	FOMENTO GANADERO	105.00	52,500.00
3083	84-500-024	DESAFECTACIONES COL VALLE LA ESPERANZA	FOMENTO GANADERO	105.00	52,500.00
3084	84-500-025	DESAFECTACIONES COL VALLE LA ESPERANZA	FOMENTO GANADERO	105.00	52,500.00
3085	84-500-026	DESAFECTACIONES COL VALLE LA ESPERANZA	FOMENTO GANADERO	105.00	97,048.00
3086	84-500-027	DESAFECTACIONES COL VALLE LA ESPERANZA	FOMENTO GANADERO	105.00	52,500.00
3087	84-500-028	DESAFECTACIONES COL VALLE LA ESPERANZA	FOMENTO GANADERO	105.00	52,500.00
3088	84-500-029	DESAFECTACIONES COL VALLE LA ESPERANZA	FOMENTO GANADERO	105.00	52,500.00
3089	84-500-030	DESAFECTACIONES COL VALLE LA ESPERANZA	FOMENTO GANADERO	105.00	52,500.00
3090	84-500-031	DESAFECTACIONES COL VALLE LA ESPERANZA	FOMENTO GANADERO	105.00	52,500.00
3091	84-500-032	DESAFECTACIONES COL VALLE LA ESPERANZA	FOMENTO GANADERO	105.00	52,500.00
3092	84-500-033	DESAFECTACIONES COL VALLE LA ESPERANZA	FOMENTO GANADERO	105.00	52,500.00
3093	84-500-034	DESAFECTACIONES COL VALLE LA ESPERANZA	FOMENTO GANADERO	120.22	104,658.00
3094	84-500-035	DESAFECTACIONES COL VALLE LA ESPERANZA	FOMENTO GANADERO	105.00	52,500.00
3095	84-500-036	DESAFECTACIONES COL VALLE LA ESPERANZA	FOMENTO GANADERO	105.00	52,500.00
3096	84-500-037	DESAFECTACIONES COL VALLE LA ESPERANZA	FOMENTO GANADERO	150.37	75,185.00
3097	84-501-001	ÁREA MUNICIPAL	FOMENTO URBANO, CXOL VALLE DE LA ESPERANZA	1,860.08	930,040.00
3098	84-502-001	ÁREA MUNICIPAL	AV ANTIGUOS EJIDATARIOS, COL VALLE DE LA ESPERTANZA	536.71	268,355.00
3099	84-505-015	DESAFECTACIONES COL VALLE LA ESPERANZA	LAS CARRETAS	176.64	88,320.00
3100	84-505-016	DESAFECTACIONES COL VALLE LA ESPERANZA	LAS CARRETAS	116.43	58,215.00
3101	84-505-017	DESAFECTACIONES COL VALLE LA ESPERANZA	LAS CARRETAS	105.00	52,500.00
3102	84-505-018	DESAFECTACIONES COL VALLE LA ESPERANZA	LAS CARRETAS	105.00	52,500.00
3103	84-505-019	DESAFECTACIONES COL VALLE LA ESPERANZA	LAS CARRETAS	105.00	52,500.00
3104	84-505-020	DESAFECTACIONES COL VALLE LA ESPERANZA	LAS CARRETAS	105.00	52,500.00
3105	84-505-021	DESAFECTACIONES COL VALLE LA ESPERANZA	LAS CARRETAS	105.00	52,500.00

DIRECCIÓN DE PATRIMONIO

JEFATURA DE BIENES INMUEBLES

ACTUALIZACIÓN PATRIMONIAL

RELACIÓN DE INMUEBLES POR EXPEDIENTE CATASTRAL PROPIEDAD DE MUNICIPIO DE MONTERREY AL 31 DE DICIEMBRE DE 2004

N°	EXP. CAT.	USO	UBICACIÓN	ÁREA EN M2	VALOR CATASTRAL TOTAL
3106	84-505-022	DESAFECTACIONES COL VALLE LA ESPERANZA	LAS CARRETAS	105.00	52,500.00
3107	84-505-023	DESAFECTACIONES COL VALLE LA ESPERANZA	LAS CARRETAS	105.00	52,500.00
3108	84-505-024	DESAFECTACIONES COL VALLE LA ESPERANZA	LAS CARRETAS	105.00	52,500.00
3109	84-505-025	DESAFECTACIONES COL VALLE LA ESPERANZA	LAS CARRETAS	105.00	52,500.00
3110	84-505-026	DESAFECTACIONES COL VALLE LA ESPERANZA	LAS CARRETAS	105.00	52,500.00
3111	84-505-027	DESAFECTACIONES COL VALLE LA ESPERANZA	LAS CARRETAS	105.00	52,500.00
3112	84-505-028	DESAFECTACIONES COL VALLE LA ESPERANZA	LAS CARRETAS	105.00	52,500.00
3113	84-505-029	DESAFECTACIONES COL VALLE LA ESPERANZA	LAS CARRETAS	105.00	52,500.00
3114	84-505-030	DESAFECTACIONES COL VALLE LA ESPERANZA	LAS CARRETAS	105.00	52,500.00
3115	84-505-031	DESAFECTACIONES COL VALLE LA ESPERANZA	LAS CARRETAS	105.00	52,500.00
3116	84-505-032	DESAFECTACIONES COL VALLE LA ESPERANZA	LAS CARRETAS	200.38	100,190.00
3117	84-507-001	ÁREA MUNICIPAL	AV ANTIGUOS EJIDATARIOS, COL V DE LA ESPERANZA	916.86	458,430.00
3118	84-508-001	ÁREA MUNICIPAL	AV LA ALIANZA, COL VALLE DE LA ESPERANZA	27.06	13,530.00
3119	84-509-001	ÁREA MUNICIPAL	AV ANTIGUOS EJIDATARIOS, COL VALLE DE LA ESPERANZA	507.35	253,675.00
3120	84-510-001	ÁREA MUNICIPAL	AV ANTIGUOS EJIDATARIOS, COL VALLE DE LA ESPERANZA	628.59	314,295.00
3121	84-511-001	ÁREA MUNICIPAL	AV ANTIGUOS EJIDATARIOS, COL VALLE DE LA ESPERANZA	398.58	199,290.00
3122	84-512-001	ÁREA MUNICIPAL	AV ANTIGUOS EJIDATARIOS, COL VALLE DE LA ESPERANZA	1,662.10	831,050.00
3123	84-513-001	ÁREA MUNICIPAL	AV ANTIGUOS EJIDATARIOS, COL VALLE DE LA ESPERANZA	2,864.20	1,432,100.00
3124	84-514-001	ÁREA MUNICIPAL	AV ANTIGUOS EJIDATARIOS, COL VALLE DE LA ESPERANZA	565.09	282,545.00
3125	84-515-001	ÁREA MUNICIPAL	AV CABEZADA, COL VALLE DE LA ESPERANZA	2,632.48	1,316,240.00
3126	84-516-001	ÁREA MUNICIPAL	PARQUE TARAHUMARA, COL VALLE DE LA ESPERANZA	1,782.99	891,495.00
3127	85006021	ÁREA MUNICIPAL	ISLA SANTIAGO	1,505.25	1,205,705.00
3128	85011001	ÁREA MUNICIPAL	ISLA MARTINICA	1,600.88	1,224,673.00
3129	85013001	ÁREA MUNICIPAL	LA RABIDA	1,681.42	1,392,215.00
3130	85016001	ÁREA MUNICIPAL	LA RABIDA	9,914.59	4,818,490.00
3131	85016002	ÁREA MUNICIPAL	LA RABIDA	12,520.11	6,084,773.00
3132	85021021	ÁREA MUNICIPAL	ISLA SANTIAGO	1,505.25	1,205,705.00
3133	85026012	ÁREA MUNICIPAL	ESPA/OLETAS	1,560.35	1,291,969.00
3134	85034001	ÁREA MUNICIPAL	ANTON DE ALAMINOS	1,761.46	1,458,488.00
3135	85042001	ÁREA MUNICIPAL	IGUAZU LI M42	2,035.63	610,689.00
3136	85046011	ÁREA MUNICIPAL	LA PALOMA L-11 M-46	1,578.53	435,674.00
3137	85049001	ÁREA MUNICIPAL	LOS PATOS L1 M49	4,764.67	1,186,402.00
3138	85052003	ÁREA MUNICIPAL	ARAPEY L3 M52	2,880.03	587,526.00
3139	85055022	ÁREA MUNICIPAL	TACUAREMBO L22 M55	1,714.92	473,317.00
3140	85100001	ÁREA MUNICIPAL	AV DE LA PRADERA	4,473.11	2,697,285.00
3141	85212001	ÁREA MUNICIPAL	CAMINO DEL PASTIZAL 1 M212	7,116.70	2,935,638.00
3142	85217001	ÁREA MUNICIPAL	ABETO 1 M217	4,020.46	2,231,355.00
3143	85222001	ÁREA MUNICIPAL	EBANO 1 M222	4,917.45	2,618,541.00
3144	85226001	ÁREA MUNICIPAL	ABEDUL 1 M226	3,576.86	2,468,033.00
3145	86071001	ÁREA MUNICIPAL	GOBERNADORA L1 M71	28,559.43	1,599,328.00
3146	86103001	KINDER, PRIM Y SECUNDARIA DEL EDO, U. DEPORTIVA MPAL	GUAJILLO L1 M1	37,006.02	1,776,288.00
3147	86107001	ÁREA MUNICIPAL	GUAJILLO L1 M2	996.12	99,612.00
3148	86122001	ÁREA MUNICIPAL	AV NO REELECCION LI M3	221.37	22,137.00
3149	86123001	ÁREA MUNICIPAL	AV NO REELECCION L1 M4	399.14	39,914.00
3150	87038002	ÁREA MUNICIPAL	AV NO REELECCION L32 M38	1,614.00	180,768.00

DIRECCIÓN DE PATRIMONIO

JEFATURA DE BIENES INMUEBLES

ACTUALIZACIÓN PATRIMONIAL

RELACIÓN DE INMUEBLES POR EXPEDIENTE CATASTRAL PROPIEDAD DE MUNICIPIO DE MONTERREY AL 31 DE DICIEMBRE DE 2004

N°	EXP. CAT.	USO	UBICACIÓN	ÁREA EN M2	VALOR CATASTRAL TOTAL
3151	87038004	ÁREA MUNICIPAL	NOPAL	18.64	208,768.00
3152	87054001	ÁREA MUNICIPAL	RADIANTE L1	3,196.71	278,113.00
3153	87054003	ÁREA MUNICIPAL	ALBORADA L3	2,572.38	241,803.00
3154	87061002	ÁREA MUNICIPAL	FULGOR L2 M2	494.19	43,982.00
3155	87063006	ÁREA MUNICIPAL	ATARDECER L6 M4	733.17	67,451.00
3156	87078001	ÁREA MUNICIPAL	ROUX L1 M6	931.62	279,486.00
3157	87079002	ÁREA MUNICIPAL	CHALLENGER L2 M 7A	5,630.24	1,351,257.00
3158	87084001	ÁREA MUNICIPAL	HNOS LUMIERE L1 M4	1,084.10	299,211.00
3159	87089001	ÁREA MUNICIPAL	TAKAMINE L1 M27	1,851.15	399,848.00
3160	87104001	ÁREA MUNICIPAL	TAYASAL L1 M21	368.56	110,568.00
3161	87118001	ÁREA MUNICIPAL	CALPULLI L1 M29-A	9,328.85	1,903,085.00
3162	87118002	ÁREA MUNICIPAL	MIACATLAN L2 M29-B	10593.00	1,970,298.00
3163	87131020	ÁREA MUNICIPAL	CARBONO L20 M1	1,066.81	320,043.00
3164	87133013	ÁREA MUNICIPAL	ESCANDIO L13 M6	3804.65	924,529.00
3165	87136021	ÁREA MUNICIPAL	BERKELIO L21 M9	3625.78	881,064.00
3166	87139025	ÁREA MUNICIPAL	CALIFORNIO L25 M12	3997.54	971,402.00
3167	87147009	ÁREA MUNICIPAL	MAGNESIO L9 M25	1098.22	329,466.00
3168	87149008	ÁREA MUNICIPAL	FERMIO L8 M23	1091.79	327,537.00
3169	87151008	ÁREA MUNICIPAL	FOSFORO L8 M21	1256.86	377,058.00
3170	87156007	ÁREA MUNICIPAL	FREUD L7 M12	1011.66	279,218.00
3171	87157015	ÁREA MUNICIPAL	FREUD L15 M15	939.38	259,268.00
3172	87191001	ÁREA MUNICIPAL	GRUPO SENDA L1 M191	1,562.85	468,855.00
3173	87207001	ÁREA MUNICIPAL	GRUPO SENDA L1 M207	4,637.15	848,598.00
3174	87227001	ÁREA MUNICIPAL	SIERRA VERDE L1 M227	1,465.77	347,387.00
3175	87229013	ÁREA MUNICIPAL	GALERIAS L13 M229	792.49	237,747.00
3176	87233001	ÁREA MUNICIPAL	CANAL MEDULAR L1 M233	917.38	261,453.00
3177	87235001	ÁREA MUNICIPAL	ES PASTIZAL L1 M235	728.32	218,496.00
3178	87236002	ÁREA MUNICIPAL	LLANURA BLANCA L2 M236	9,136.75	1,836,486.00
3179	87241001	ÁREA MUNICIPAL	PASEO CAMPESTRE L1 M241	744.8	223,440.00
3180	87243014	ÁREA MUNICIPAL	LA CAÑADA L14 M243	996.77	299,031.00
3181	87246010	ÁREA MUNICIPAL	VALLEJO Y P CAMPESTRE, BARRIO DEL PRADO CD SOLIDARIDAD	776.14	232,842.00
3182	87249001	ÁREA MUNICIPAL	JARDIN L1 M249	736.62	214,356.00
3183	87256001	ÁREA MUNICIPAL	LOS RELICES L1 M256	1,361.54	371,700.00
3184	87269001	ÁREA MUNICIPAL	CENIZO L1 M2	6,506.76	650,676.00
3185	87274001	ÁREA MUNICIPAL	PARQUE CHIMALPOPOCA	4,568.38	1,169,505.00
3186	87285001	ÁREA MUNICIPAL	PARQUE AYOTACA	3,786.72	1,166,309.00
3187	87292001	ÁREA MUNICIPAL	PARQUE CORA	5,231.78	1,402,117.00
3188	87299001	ÁREA MUNICIPAL	CAMINO DEL PASTIZAL	3,117.64	785,645.00
3189	87300011	ÁREA MUNICIPAL	PARQUE JOBA	1,395.28	513,463.00
3190	87321001	ÁREA MUNICIPAL	PASEO VILLA BONITA	161.63	145,467.00
3191	87322001	ÁREA MUNICIPAL	PASEO VILLA BONITA	2,197.03	1,977,327.00
3192	87341001	ÁREA MUNICIPAL	CERRADA DE LA CODORNIZ	3,997.66	2,122,757.00
3193	87341002	ÁREA MUNICIPAL	CERRADA DE LA CODORNIZ	3,241.18	1,721,066.00
3194	87341003	ÁREA MUNICIPAL	CERRADA DE LA CODORNIZ	4,132.06	2,194,123.00
3195	87341004	ÁREA MUNICIPAL	JULIO A ROCA	3,997.66	3,238,104.00

DIRECCIÓN DE PATRIMONIO

JEFATURA DE BIENES INMUEBLES

ACTUALIZACIÓN PATRIMONIAL

RELACIÓN DE INMUEBLES POR EXPEDIENTE CATASTRAL PROPIEDAD DE MUNICIPIO DE MONTERREY AL 31 DE DICIEMBRE DE 2004

N°	EXP. CAT.	USO	UBICACIÓN	ÁREA EN M2	VALOR CATASTRAL TOTAL
3196	88005001	ÁREA MUNICIPAL	DIA DE LA BANDERA L1 M7	1,299.70	366,515.00
3197	88007001	ÁREA MUNICIPAL	CIUDAD MARQUES L 1 M 5	1,959.61	552,610.00
3198	88011001	ÁREA MUNICIPAL	SIMON PEDRO L1	2,048.09	380,944.00
3199	88011002	ÁREA MUNICIPAL	AV NO REELECCION	656.15	334,636.00
3200	88012001	ÁREA MUNICIPAL	CANAL	2,674.89	722,220.00
3201	88047015	ÁREA MUNICIPAL	LERIDA L15 M47	1,170.95	430,909.00
3202	88051005	ÁREA MUNICIPAL	ALCALA L-5 M-51	1,368.26	478,891.00
3203	88053013	ÁREA MUNICIPAL	ALICANTE L13 M53	448.55	179,420.00
3204	88055001	ÁREA MUNICIPAL	PALMA DE MALLORCA L-1 M-5	2,323.13	929,252.00
3205	88055002	ÁREA MUNICIPAL	ELCHE L2 M55	2,820.71	665,687.00
3206	88055003	ÁREA MUNICIPAL	ELCHE L3 M55	2,820.71	665,687.00
3207	88064017	ÁREA MUNICIPAL	ANDORRA L17 M64	1,283.97	354,375.00
3208	88065001	ÁREA MUNICIPAL	SAN SEBASTIAN	1,476.03	349,819.00
3209	88065002	ÁREA MUNICIPAL	IBIZA L-2 M-65	841.87	336,748.00
3210	88128001	ÁREA MUNICIPAL	LAGO DE CÓMO L1 M128	4100.00	1,180,800.00
3211	88128002	ÁREA MUNICIPAL	LAGO MAYOR	1,432.29	429,687.00
3212	88143001	ÁREA MUNICIPAL	LAGO DE CARIBU	2,534.04	562,556.00
3213	88157001	ÁREA MUNICIPAL	NOPAL L1 M157	2873.80	962,723.00
3214	88160001	ÁREA MUNICIPAL	FORTALEZA L1 M160	1331.20	612,352.00
3215	88173001	ÁREA MUNICIPAL	VENUS L-1 M 173 barrio estrella sector Norte	4,750.38	1,273,101.00
3216	88178001	ÁREA MUNICIPAL	AV SOL L-1 M 178 barrio estrella sector Norte	4,974.62	1,353,096.00
3217	88180001	ÁREA MUNICIPAL	AV SOL L-1 M-180 barrio estrella sector Sur	8980.00	2,442,560.00
3218	88205049	ÁREA MUNICIPAL	ALTAMISA	49.18	44,262.00
3219	88205050	ÁREA MUNICIPAL	ALTAMISA	148.28	133,452.00
3220	88205051	ÁREA MUNICIPAL	DE LA CORDILLERA	1,367.42	1,230,678.00
3221	88205052	ÁREA MUNICIPAL	ALTAMISA	7,924.74	3,637,455.00
3222	88232001	ÁREA MUNICIPAL	AV DE LOS ASTROS	160.74	144,666.00
3223	88238001	ÁREA MUNICIPAL	JARDINES COLGANTES	4,584.76	2,723,347.00
3224	89000165	ÁREA MUNICIPAL	EJIDO SAN BERNABE	16,498.00	824,900.00
3225	69001100(28)	ÁREA MUNICIPAL	DE TROYA, CONTRY LA SILLA GUADALUPE N L	23,270.00	6,512,391.00
3226	69001101(28)	ÁREA MUNICIPAL	DE TROYA, CONTRY LA SILLA, GUADALUPE N L	2,525.00	706,651.00

SUPERFICIE TOTAL DE TERRENO EN M2 9,085,514.71
 EN HECTAREAS 908.5515
 SUMA DE VALOR CATASTRAL \$ 8,418,306,685.42

3227	06164000	OCUPADO PARA REINSTALAR COMERCIANTES	AV CONCHELLO Y 4TA VIDRIERA, COL CANTU	4,307.82	Valor Catastral en trámite
3228	28003045	ÁREA MUNICIPAL	CALLE PRIVADA, COL MORELOS	242.62	Valor Catastral en trámite
3229	33000000	ÁREA MUNICIPAL, CANCHA DE FUT BOL	AV AZTECA, LUCIO BLANCO, H JARA Y FCO PEREZ RIOS	10,431.00	Valor Catastral en trámite
3230	51000000	ÁREA VERDE ALTA PENDIENTE	CALLE EL FAISAN, 1 M ALTAMIRANO AMP	1,506.70	Valor Catastral en trámite

**CUENTA PÚBLICA MUNICIPAL 2004
ADMINISTRACIÓN 2003 - 2006**

Tesorería Municipal de Monterrey

Período del 1° de Enero al 31 de Diciembre de 2004

**XI.- RESUMEN ANUAL SOBRE SUBSIDIOS Y
BONIFICACIONES OTORGADOS DURANTE EL
EJERCICIO.**

**Resumen Anual sobre Subsidios y Bonificaciones otorgados durante el período
del 1o de Enero al 31 de Diciembre de 2004**

	Importe	Número de contribuyentes beneficiados
IMPUESTOS.		
Impuesto Predial		
Impuesto	\$ 44,500,617.73	161,752
Sanciones (Aprovechamientos)	18,414,740.45	5,550
Recargos (Aprovechamientos)	13,456,116.08	64,965
Gastos de Ejecución (Aprovechamientos)	1,813,394.08	5,551
Impuesto Predial (Modernización Catastral)		
Impuesto	331,174.54	83
Recargos (Aprovechamientos)	452,276.63	721
Documentos Vencidos Impuesto Predial		
Recargos (Aprovechamientos)	250,218.21	281
Impuesto Sobre Adquisición de Inmuebles		
Recargos (Aprovechamientos)	5,504,235.59	393
Impuestos sobre Diversiones y Espectáculos		
Impuesto	345,212.93	5
Recargos (Aprovechamientos)	65.44	1
Gastos de Ejecución (Aprovechamientos)	109.00	1
Total de Impuestos:	\$ 85,068,160.68	239,303
DERECHOS		
Derechos por cooperación de Obras (Obras integrales)		
Derechos	\$ 1,988,144.98	2,567
Derechos (Remodelación calle Morelos)	303,365.96	48
Gastos de Ejecución (Aprovechamientos)	221,794.87	2,351
Recargos (Aprovechamientos)	1,118,892.95	2,574
Derechos por Aprobación de planos por Modernización Catastral		
Sanciones (Aprovechamientos)	188,146.68	706
Tramitaciones Urbanas		
Derechos	276,049.65	10
Derechos por Licencias y Refrendos de Alcoholes		
Recargos (Aprovechamientos)	3,109,742.32	785
Gastos de Ejecución (Aprovechamientos)	602,706.84	658
Derechos de Gobierno del Estado por Aprobación de Planos		
Sanciones (Aprovechamientos)	188,143.53	706

**Resumen Anual sobre Subsidios y Bonificaciones otorgados durante el período
del 1o de Enero al 31 de Diciembre de 2004**

	Importe	Número de contribuyentes beneficiados
DERECHOS		
Regularización de Inmuebles propiedad del Municipio de Monterrey		
Derechos	\$ 88,658.85	12
Recargos (Aprovechamientos)	87,306.26	178
Licencias para Uso de Suelo		
Derechos	200,530.22	12
Derechos por Ocupación en la Vía Pública		
Derechos y Rezagos	3,749.67	2
Derechos de Sitios		
Derechos y rezagos	96,152.80	31
Recargos (Aprovechamientos)	393,866.35	172
Gastos de Ejecución (Aprovechamientos)	89,425.80	133
Consumo de medidores colectivos		
Derechos	279,570.35	1,225
Licencias para Anuncios		
Derechos	2,186.50	1
Derechos de Sacrificio (Rastro)		
Derechos	712,712.24	931
Total de Derechos:	\$ 9,951,146.82	13,102
APROVECHAMIENTOS		
Multas de Tránsito y Parquímetros		
Multas	\$ 49,891,651.06	163,526
Multas de Anuncios, Espectáculos, Alcoholes, Construcción, Comercio, Limpia, Lotes Baldíos y Uso de Suelo		
Multas	52,262,591.11	5,003
Gastos de Ejecución	150,934.19	295
Recargos	1,607.06	2
Sanciones	4,185.00	2
Total de Aprovechamientos:	\$ 102,310,968.42	168,828
Condonaciones Especiales	1,046,958.47	961
Sumas Totales:	\$ 198,377,234.39	422,194

**CUENTA PÚBLICA MUNICIPAL 2004
ADMINISTRACIÓN 2003 - 2006**

Tesorería Municipal de Monterrey

Período del 1° de Enero al 31 de Diciembre de 2004

**XII.-INFORMES FINANCIEROS DEL EJERCICIO
2004.**

MUNICIPIO DE MONTERREY, NUEVO LEON
TESORERIA MUNICIPAL
ESTADO DE INGRESOS Y EGRESOS DICTAMINADOS DEL 01 DE ENERO AL 31 DE DICIEMBRE DE 2004
(MILES DE PESOS)

INGRESOS	REAL 2004	PRONOSTICO 2004
IMPUESTOS		
PREDIAL	\$ 346,356	\$ 336,377
ADQUISICION DE INMUEBLES	196,480	174,603
DIVERSIONES Y ESPECTACULOS PUBLICOS	6,025	10,171
SORTEOS Y JUEGOS	452	366
MEJORIA ESPECIFICA	-	-
	<u>\$ 549,313</u>	<u>\$ 521,517</u>
DERECHOS		
COOPERACION PARA OBRAS PUBLICAS	\$ 5,313	-
SERVICIOS PUBLICOS	10,790	12,739
CONSTRUCCIONES Y URBANIZACIONES	22,721	32,098
CERTIFICACIONES,AUTORIZACIONES, CONSTANCIAS Y REGISTROS	21,823	24,516
INSCRIPCIONES Y REFRENDOS	31,732	26,542
REVISION E INSPECCION	24,871	21,277
OCUPACION DE LA VIA PUBLICA	56,603	55,553
	<u>\$ 173,853</u>	<u>\$ 172,725</u>
PRODUCTOS		
ENAJENACION DE BIENES	\$ 23,363	\$ 1,373
ARRENDAMIENTO Y/O EXPLOTACION DE BIENES	29,318	37,935
PRODUCTOS FINANCIEROS	9,830	7,950
DIVERSOS	49,224	40,530
	<u>\$ 111,735</u>	<u>\$ 87,788</u>
APROVECHAMIENTOS		
MULTAS, RECARGOS Y GTOS.EJEC. DONATIVOS	\$ 159,734	\$ 190,939
DAÑOS A BIENES MUNICIPALES	6,042	-
	1,623	407
	<u>\$ 167,399</u>	<u>\$ 191,346</u>
SUMAN LOS INGRESOS PROPIOS	<u>\$ 1,002,300</u>	<u>\$ 973,376</u>
PARTICIPACIONES		
IMPUESTOS COMPARTIDOS Y PARTICIPACIONES FEDERALES POR COORDINACION FISCAL	\$ 539,333	\$ 486,229
TENENCIA O USO DE VEHICULOS	69,264	70,422
FONDO DE FOMENTO MUNICIPAL	37,140	45,806
CONTROL VEHICULAR	11,843	12,498
IMPUESTO SOBRE AUTOMOVILES NUEVOS	19,769	19,477
	<u>\$ 677,349</u>	<u>\$ 634,432</u>
FONDOS FEDERALES		
INFRAESTRUCTURA SOCIAL	\$ 37,102	\$ 35,605
FORTALECIMIENTO MUNICIPAL	276,126	272,790
	<u>\$ 313,228</u>	<u>\$ 308,395</u>
OTROS INGRESOS		
OTROS INGRESOS	\$ 87,745	\$ 433,182
FINANCIAMIENTO RECIBIDO	728,914	334,024
REESTRUCTURACIÓN DE DEUDA	283,652	-
	<u>\$ 1,100,311</u>	<u>\$ 767,206</u>
SUMAN LOS INGRESOS TOTALES	<u>\$ 3,093,188</u>	<u>\$ 2,683,409</u>
EXISTENCIAS AL INICIAR EL PERIODO:		
CAJA, BANCOS Y VALORES	\$ 140,333	
CUENTAS POR COBRAR Y DEUDORES	(111,386)	
	<u>\$ 28,947</u>	
TOTAL DE INGRESOS Y EXISTENCIAS INICIALES	<u>\$ 3,122,135</u>	

EGRESOS	REAL 2004	PRESUPUESTO 2004
SERVICIOS PUBLICOS GENERALES		
LIMPIA MUNICIPAL	\$ 230,404	\$ 205,156
ALUMBRADO PUBLICO	137,418	134,755
ORNATO Y FORESTACION	83,525	69,713
MANTENIMIENTO DE VIAS PUBLICAS	143,815	136,000
	<u>\$ 595,162</u>	<u>\$ 545,624</u>
DESARROLLO URBANO Y ECOLOGIA		
DESARROLLO URBANO	\$ 35,318	\$ 35,057
ECOLOGIA	4,777	5,352
	<u>\$ 40,095</u>	<u>\$ 40,409</u>
SERVICIOS PUBLICOS SECTORIALES		
RASTROS MUNICIPALES	\$ 10,812	\$ 10,162
RECREACION, CULTURA Y DEPORTES	171,464	168,557
PROMOCION MUNICIPAL	49,360	44,239
	<u>\$ 231,636</u>	<u>\$ 222,958</u>
SERVICIOS DE SEG. PUBLICA Y BUEN GOBIERNO		
VIALIDAD Y TRANSITO	\$ 177,941	\$ 172,577
SEGURIDAD PUBLICA MUNICIPAL	233,799	229,630
INSPECTORES MUNICIPALES	58,318	57,866
	<u>\$ 470,058</u>	<u>\$ 460,073</u>
EXTENSION Y ASISTENCIA COMUNITARIA		
ASISTENCIA MEDICA	\$ 219,910	\$ 210,875
CENTROS CIVICOS Y DE DESARROLLO	9,706	12,256
DESARROLLO INTEGRAL DE LA FAMILIA	25,718	26,549
ASISTENCIA COMUNITARIA	81,853	84,157
	<u>\$ 337,187</u>	<u>\$ 333,837</u>
PREVISION SOCIAL		
PREVISION SOCIAL	\$ 175,022	\$ 168,061
SUBSIDIOS A CENTROS ASISTENCIALES	32,675	31,992
	<u>\$ 207,697</u>	<u>\$ 200,053</u>
ADMINISTRACION		
ADMINISTRACION DE LA FUNCION PUBLICA	\$ 56,550	\$ 56,700
ADMINISTRACION HACENDARIA	113,927	113,512
ADMINISTRACION DE SERVICIOS	78,044	76,302
	<u>\$ 248,521</u>	<u>\$ 246,514</u>
SUMAN LOS GASTOS DE OPERACION Y ADMON.	<u>\$ 2,130,356</u>	<u>\$ 2,049,468</u>
INVERSIONES		
INVERSION EN OBRA PUBLICA	\$ 613,262	\$ 618,430
INVERSION EN BIENES DE ACTIVO FIJO	130,881	112,071
	<u>\$ 744,143</u>	<u>\$ 730,501</u>
AMORTIZACION DE LA DEUDA PUBLICA		
OBLIGACIONES FINANCIERAS	\$ 375,057	\$ 216,684
ADEUDOS AÑOS ANTERIORES	19,371	31,000
	<u>\$ 394,428</u>	<u>\$ 247,684</u>
INFRAESTRUCTURA SOCIAL		
OBRAS Y SERVICIOS PUBLICOS	\$ 33,303	\$ 48,600
	<u>\$ 33,303</u>	<u>\$ 48,600</u>
OTROS EGRESOS		
APORTACIONES AL FIDEICOMISO FIDEVALLE	\$ 20,883	\$ 20,883
REESTRUCTURACIÓN DE DEUDA	283,545	283,545
OTROS EGRESOS	97,664	98,725
	<u>\$ 402,092</u>	<u>\$ 403,153</u>
SUMAN LOS EGRESOS TOTALES	<u>\$ 3,704,322</u>	<u>\$ 3,479,406</u>
EXISTENCIAS AL FINALIZAR EL PERIODO:		
CAJA, BANCOS Y VALORES	\$ 33,871	
CUENTAS POR COBRAR Y DEUDORES	(616,058)	
	<u>\$ (582,187)</u>	
TOTAL DE EGRESOS Y EXISTENCIAS FINALES	<u>\$ 3,122,135</u>	

MUNICIPIO DE LA CIUDAD DE MONTERREY, NUEVO LEÓN
TESORERÍA MUNICIPAL
EJERCICIO FISCAL 2004
PRONÓSTICO DE INGRESOS
(En miles de pesos)

	Enero	Febrero	Marzo	Abril	Mayo	Junio	Julio	Agosto	Septiembre	Octubre	Noviembre	Diciembre	Total
IMPUESTOS													
Predial	207,633	35,775	20,359	7,740	9,453	8,477	8,112	6,041	7,517	8,436	5,202	11,632	336,377
Adquisición de Inmuebles	18,567	13,063	10,957	8,871	14,125	20,980	18,503	11,268	13,295	18,382	11,636	14,956	174,603
Diversiones y Espectáculos Públicos	623	963	728	1,056	417	702	1,764	800	638	845	760	875	10,171
Sorteos y Juegos	70	54	5	13	48	23	24	34	30	9	32	24	366
	226,893	49,855	32,049	17,680	24,043	30,182	28,403	18,143	21,480	27,672	17,630	27,487	521,517
DERECHOS													
Cooperación para Obras Públicas													0
Servicios Públicos	1,055	1,022	978	968	1,146	992	1,080	1,051	1,067	1,080	1,069	1,231	12,739
Construcciones y Urbanizaciones	1,499	1,265	1,238	1,603	2,552	2,408	2,444	4,122	1,861	9,141	799	3,166	32,098
Certificaciones, Autorizaciones, Constancias y Registros	2,232	1,222	3,787	2,066	1,954	1,697	1,955	2,240	1,624	4,213	548	978	24,516
Inscripciones y Refrendos	1,663	1,779	14,477	1,810	865	1,043	756	962	929	1,307	214	737	26,542
Revisión e Inspección	1,929	1,538	2,186	1,569	1,582	1,830	1,999	1,992	1,651	1,595	1,695	1,711	21,277
Ocupación en la Vía Pública	6,652	4,797	7,952	4,052	3,936	4,614	4,268	3,637	3,925	4,144	3,695	3,881	55,553
	15,030	11,623	30,618	12,068	12,035	12,584	12,502	14,004	11,057	21,480	8,020	11,704	172,725
PRODUCTOS													
Enajenación de Bienes	3	3	132	7	4	547	90	50	317	213	4	3	1,373
Arrendamiento y/o Explotación de Bienes	3,290	2,823	4,391	4,373	3,522	2,971	3,798	3,595	2,254	2,427	1,793	2,698	37,935
Productos Financieros	547	1,045	2,574	865	628	551	364	251	362	251	123	389	7,950
Diversos	2,708	3,231	4,028	2,909	2,520	2,542	2,669	5,902	4,443	3,847	2,783	2,948	40,530
	6,548	7,102	11,125	8,154	6,674	6,611	6,921	9,798	7,376	6,738	4,703	6,038	87,788
APROVECHAMIENTOS													
Multas, Recargos y Gtos. Ejecución Donativos	20,618	26,598	20,015	16,149	15,684	13,368	20,449	14,203	13,501	9,965	10,278	10,111	190,939
Daños a Bienes Municipales	22	36	26	26	32	40	34	65	40	35	31	20	407
	20,640	26,634	20,041	16,175	15,716	13,408	20,483	14,268	13,541	10,000	10,309	10,131	191,346
SUMAN LOS INGRESOS PROPIOS:	269,111	95,214	93,833	54,077	58,468	62,785	68,309	56,213	53,454	65,890	40,662	55,360	973,376

MUNICIPIO DE LA CIUDAD DE MONTERREY, NUEVO LEÓN
TESORERÍA MUNICIPAL
EJERCICIO FISCAL 2004
PRONÓSTICO DE INGRESOS
(En miles de pesos)

	Enero	Febrero	Marzo	Abril	Mayo	Junio	Julio	Agosto	Septiembre	Octubre	Noviembre	Diciembre	Total
PARTICIPACIONES													
Impuestos Compartidos .Federates por													
Coordinación Fiscal	42,967	52,550	35,331	46,324	44,424	39,146	41,617	38,898	36,853	32,697	37,528	37,894	486,229
Tenencia o uso de Vehiculos	1,073	13,737	11,759	13,881	10,852	5,954	3,965	2,410	1,879	1,738	1,591	1,583	70,422
Fondo de Fomento Municipal		4,058	2,915	3,838	5,530	3,822	3,915	4,397	4,299	4,459	4,288	4,285	45,806
Control Vehicular	175	3,047	2,557	2,234	1,882	769	487	342	288	265	245	207	12,498
Impuestos Sobre Autos Nuevos	1,684	2,303	1,804	1,646	1,474	1,495	1,542	1,473	1,424	1,480	1,314	1,838	19,477
	45,899	75,695	54,366	67,923	64,162	51,186	51,526	47,520	44,743	40,639	44,966	45,807	634,432
FONDOS FEDERALES													
Infraestructura Social	3,561	3,561	3,561	3,561	3,561	3,560	3,560	3,560	3,560	3,560			35,605
Fortalecimiento Municipal	22,733	22,733	22,733	22,733	22,733	22,733	22,732	22,732	22,732	22,732	22,732	22,732	272,790
	26,294	26,294	26,294	26,294	26,294	26,293	26,292	26,292	26,292	26,292	22,732	22,732	308,395
OTROS INGRESOS													
Otros Ingresos	855		2,128	18,667	780	39,563	1,808	1,512	2,832	907	1,155	362,975	433,182
Financiamiento Recibido	855	0	2,128	18,667	780	194,563	101,808	80,536	2,832	907	1,155	362,975	334,024
						155,000	100,000	79,024					
SUMAN LOS INGRESOS TOTALES:	342,159	197,203	176,621	166,961	149,704	334,827	247,935	210,561	127,321	133,728	109,515	486,874	2,683,409

MUNICIPIO DE LA CIUDAD DE MONTERREY, NUEVO LEÓN
TESORERÍA MUNICIPAL
EJERCICIO FISCAL 2004
INGRESOS REALES
(En miles de pesos)

	Enero	Febrero	Marzo	Abril	Mayo	Junio	Julio	Agosto	Septiembre	Octubre	Noviembre	Diciembre	Total
IMPUESTOS													
Predial	217,463	33,341	20,947	7,770	10,316	8,526	9,248	6,233	8,635	7,398	8,607	7,872	346,356
Adquisición de Inmuebles	17,702	12,728	12,849	9,443	12,918	21,465	25,102	13,164	17,196	19,350	18,143	16,420	196,480
Diversión y Espectáculos Públicos	333	556	411	569	346	516	295	242	237	643	595	1,282	6,025
Sorteos y Juegos	108		18	9	11	110	118	25			26	27	452
	235,606	46,625	34,225	17,791	23,591	30,617	34,763	19,664	26,068	27,391	27,371	25,601	549,313
DERECHOS													
Cooperación para Obras Públicas	147	89	125	48	209	380	65	2,143	1,430	157	183	337	5,313
Servicios Públicos	1,156	1,083	883	757	799	759	830	723	759	977	969	1,095	10,790
Construcciones y Urbanizaciones	872	1,205	1,950	875	2,967	2,022	1,551	4,145	1,711	1,089	1,407	2,327	22,721
Certificaciones, Autorizaciones, Constancias y Registros	648	997	1,851	3,592	2,857	1,944	1,011	1,175	2,404	1,519	1,436	2,389	21,823
Inscripciones y Refrendos	1,845	3,230	14,268	885	911	1,903	1,699	1,078	861	1,891	1,007	2,154	31,732
Revisión e Inspección	2,035	2,110	2,263	1,750	1,704	2,279	2,491	1,816	1,946	1,994	2,162	2,321	24,871
Ocupación en la Vía Pública	8,925	5,253	8,117	4,205	4,171	3,609	4,437	3,412	3,166	4,407	3,466	3,435	56,603
	15,628	13,967	29,457	12,112	13,618	12,896	12,084	14,492	12,277	12,034	10,630	14,658	173,853
PRODUCTOS													
Enajenación de Bienes	230	131	383	193	189	218	5,106	145	2,143	9,145	2,788	2,692	23,363
Arrendamiento y/o Explotación de Bienes	1,907	1,780	2,272	3,511	2,631	2,739	3,629	3,200	2,181	2,019	1,864	1,585	29,318
Productos Financieros	501	417	3,266	216	700	813	272	2,523	576	116	192	238	9,830
Diversos	3,074	3,470	4,042	3,907	4,126	4,220	4,382	4,261	4,561	4,171	4,811	4,199	49,224
	5,712	5,798	9,963	7,827	7,646	7,990	13,389	10,129	9,461	15,451	9,655	8,714	111,735
APROVECHAMIENTOS													
Multas, Recargos y Gtos. Ejecución	14,931	28,360	21,473	20,159	15,063	10,650	8,127	7,475	7,572	8,075	7,572	10,277	159,734
Donativos	122	32	21	25	51	52	1,876	212	67	257	422	2,905	6,042
Datos a Bienes Municipales	135	103	117	112	131	282	86	246	122	172	68	49	1,623
	15,188	28,495	21,611	20,296	15,245	10,984	10,089	7,933	7,761	8,504	8,062	13,231	167,399
SUMAN LOS INGRESOS PROPIOS:	272,134	94,885	95,256	58,026	60,100	62,487	70,325	52,218	55,567	63,380	55,718	62,204	1,002,300

MUNICIPIO DE LA CIUDAD DE MONTERREY, NUEVO LEÓN
TESORERÍA MUNICIPAL
EJERCICIO FISCAL 2004
INGRESOS REALES
(En miles de pesos)

	Enero	Febrero	Marzo	Abril	Mayo	Junio	Julio	Agosto	Septiembre	Octubre	Noviembre	Diciembre	Total
PARTICIPACIONES													
Impuestos Compartidos .Federales por Coordinación Fiscal	45,668	60,148	42,810	49,864	57,543	53,937	41,962	41,842	40,259	26,687	37,647	40,966	539,333
Tenencia o uso de Vehiculos	1,765	15,912	11,781	14,204	9,696	5,061	2,733	2,205	1,943	1,470	1,295	1,199	69,264
Fondo de Fomento Municipal		3,625	4,946	3,494	4,070	4,446	2,209	3,000	2,990	3,196	2,136	3,028	37,140
Control Vehicular	265	3,248	2,320	2,167	1,722	647	353	296	264	196	180	185	11,843
Impuestos Sobre Autos Nuevos	1,312	2,110	1,547	1,516	2,415	1,426	1,490	1,513	1,511	1,616	1,526	1,787	19,769
	49,010	85,043	63,404	71,245	75,446	65,517	48,747	48,856	46,967	33,165	42,784	47,165	677,349
FONDOS FEDERALES													
Infraestructura Social	3,624	3,612	3,642	3,654	3,680	3,699	3,699	3,722	3,742	3,745	158	125	37,102
Fortalecimiento Municipal	23,045	23,026	23,027	23,012	23,010	23,003	22,998	23,003	23,007	22,998	22,999	22,998	276,126
	26,669	26,638	26,669	26,666	26,690	26,702	26,697	26,725	26,749	26,743	23,157	23,123	313,228
OTROS INGRESOS													
Otros Ingresos	867	737	1,426	18,699	789	39,570	11,799	6,628	2,819	945	1,114	2,352	87,745
Financiamiento Recibido				14		155,000	100,000	379,900	90,000	4,000			728,914
Reestructuración de la Deuda								278,674	4,978				283,652
	867	737	1,426	18,713	789	194,570	111,799	665,202	97,797	4,945	1,114	2,352	1,100,311
SUMAN LOS INGRESOS TOTALES:	348,680	207,303	186,755	174,650	163,025	349,276	257,568	793,001	227,080	128,233	122,773	134,844	3,093,188

MUNICIPIO DE LA CIUDAD DE MONTERREY, NUEVO LEÓN
TESORERÍA MUNICIPAL
EJERCICIO FISCAL 2004
MODIFICACIONES AL PRESUPUESTO DE EGRESOS
(En miles de pesos)
Primera Modificación

	Presupuesto original autorizado Dic.03	Incremento	Decremento	Presupuesto modificado Mayo 14- 2004	Incremento	Decremento	Presupuesto modificado Dic. 24- 2004.
SERVICIOS PÚBLICOS GENERALES							
Limpia Municipal	168,162	1,159	2,761	166,560	38,776	180	205,156
Alumbrado Público	101,609	9,799	0	111,408	23,347	0	134,755
Ornato y Forestación	59,489	0	384	59,105	10,608	0	89,713
Mantenimiento en Vías Públicas	111,825	6,737	676	117,886	18,260	146	136,000
	441,085	17,695	3,821	454,959	90,991	326	545,624
DESARROLLO URBANO Y ECOLOGÍA							
Desarrollo Urbano	19,034	374	58	19,350	15,837	130	35,057
Ecología	5,922	0	0	5,922	0	570	5,352
	24,956	374	58	25,272	15,837	700	40,409
SERVICIOS PÚBLICOS SECTORIALES							
Rastros Municipales	6,562	3,450	0	10,012	150	0	10,162
Recreación, Cultura y Deportes	139,430	2,490	958	140,962	30,357	2,762	168,557
Promoción Municipal	22,766	3,477	0	26,243	18,003	7	44,239
	168,758	9,417	958	177,217	48,510	2,769	222,958
SERVICIOS DE SEGURIDAD PÚBLICA Y BUEN GOBIERNO							
Vialidad y Tránsito	134,177	3,878	1	138,054	34,523	0	172,577
Seguridad Pública Municipal	171,440	4,381	60	175,761	53,869	0	229,630
Inspectores Municipales	41,634	661	0	42,295	15,571	0	57,866
	347,251	8,920	61	356,110	103,963	0	460,073
EXTENSIÓN Y ASISTENCIA COMUNITARIA							
Asistencia Médica	137,603	11,981	0	149,584	61,960	669	210,875
Centros Cívicos de Desarrollo	12,199	70	0	12,269	0	13	12,256
Desarrollo Integral de la Familia	26,078	136	852	25,362	1,187	0	26,549
Asistencia Comunitaria	57,663	1,882	0	59,545	24,717	105	84,157
	233,543	14,069	852	246,760	87,864	787	333,837
PREVISION SOCIAL							
Previsión Social	143,461	2,600	0	146,061	22,000	0	168,061
Subsidios a Centros Asistenciales	79,915	0	57,380	22,535	9,457	0	31,992
	223,376	2,600	57,380	168,596	31,457	0	200,053
ADMINISTRACIÓN							
Administración de la Función Pública	46,330	665	87	46,908	9,792	0	56,700
Administración Hacendaria	73,009	3,200	0	76,209	37,303	0	113,512
Administración de Servicios	58,067	1,587	3	59,651	16,657	6	76,302
	177,406	5,452	90	182,768	63,752	6	246,514
Suman los Gastos de Operación y Administración	\$ 1,616,375	\$ 58,527	\$ 63,220	\$ 1,611,682	\$ 442,374	\$ 4,588	\$ 2,049,468

MUNICIPIO DE LA CIUDAD DE MONTERREY, NUEVO LEÓN
TESORERÍA MUNICIPAL
EJERCICIO FISCAL 2004
MODIFICACIONES AL PRESUPUESTO DE EGRESOS
(En miles de pesos)

	Preupuesto original autorizado Dic.03	Incremento	Decremento	Presupuesto modificado Mayo 14- 2004	Incremento	Decremento	Presupuesto modificado Dic. 24- 2004.
INVERSIONES							
Inversión en obra Pública	300,013	15,630	33	315,610	303,027	207	618,430
Inversión en Bienes de Activo Fijo	60,716	0	3,840	56,876	55,195	0	112,071
	360,729	15,630	3,873	372,486	358,222	207	730,501
AMORTIZACION DE LA DEUDA PÚBLICA							
Obligaciones Financieras	179,687	1,974	0	181,661	35,023	0	216,684
Adeudos Años Anteriores	31,000	0	0	31,000	0	0	31,000
	210,687	1,974	0	212,661	35,023	0	247,684
INFRAESTRUCTURA SOCIAL							
Obras y Servicios Públicos	35,432	11,623	0	47,055	1,545	0	48,600
Programas de Estimulos a la Educación							
	35,432	11,623	0	47,055	1,545	0	48,600
OTROS EGRESOS							
Aportaciones al Fideicomiso FIDEVALLE	38,000	0	0	38,000	0	17,117	20,883
Reestructuración de la deuda					283,545	0	283,545
Otros Egresos	19,638	500	0	20,138	78,587		98,725
	57,638	500	0	58,138	362,132	17,117	403,153
SUMAN LOS EGRESOS TOTALES:	2,280,861	88,254	67,093	2,302,022	1,199,296	21,912	3,479,406

MUNICIPIO DE LA CIUDAD DE MONTERREY, NUEVO LEÓN
TESORERÍA MUNICIPAL
EJERCICIO FISCAL 2004
PRESUPUESTO DE EGRESOS
(En miles de pesos)

	Enero	Febrero	Marzo	Abril	Mayo	Junio	Julio	Agosto	Septiembre	Octubre	Noviembre	Diciembre	Total
SERVICIOS PÚBLICOS GENERALES													
Limpia Municipal	15,706	12,730	21,731	7,958	13,870	24,494	16,751	19,125	6,069	11,728	9,027	45,967	205,156
Alumbrado Público	9,005	8,925	9,723	20,146	14,873	19,258	11,073	6,356	5,503	1,696	2,360	25,837	134,755
Ornato y Forestación	5,815	5,776	5,288	4,833	4,594	6,782	5,549	4,967	3,997	3,648	3,445	15,019	69,713
Mantenimiento en Vías Públicas	10,194	10,914	10,235	12,372	8,343	9,082	10,653	9,245	7,915	8,401	8,142	30,504	136,000
	40,720	38,345	46,977	45,309	41,680	59,616	44,026	39,693	23,484	25,473	22,974	117,327	545,624
DESARROLLO URBANO Y ECOLOGÍA													
Desarrollo Urbano	1,374	2,016	2,054	1,738	2,197	3,290	2,662	1,097	578	635	292	17,124	35,057
Ecología	425	657	442	462	455	437	451	436	263	138	349	837	5,352
	1,799	2,673	2,496	2,200	2,652	3,727	3,113	1,533	841	773	641	17,961	40,409
SERVICIOS PÚBLICOS SECTORIALES													
Rastros Municipales	125	125	2,725	625	1,475	725	587	725	660	890	725	775	10,162
Recreación, Cultura y Deportes	9,706	15,141	14,786	12,584	13,711	15,112	12,009	12,551	9,013	10,221	6,472	37,251	168,557
Promoción Municipal	2,138	2,038	1,729	2,244	4,861	2,297	1,641	1,842	1,794	1,651	1,489	20,515	44,239
	11,969	17,304	19,240	15,453	20,047	18,134	14,237	15,118	11,467	12,762	8,686	58,541	222,958
SERVICIOS DE SEGURIDAD PÚBLICA Y BUEN GOBIERNO													
Vialidad y Tránsito	9,818	17,342	11,795	9,907	11,170	15,240	10,607	10,320	8,923	8,845	8,502	50,108	172,577
Seguridad Pública Municipa	12,049	18,068	16,748	15,139	13,219	20,805	12,010	13,976	11,288	10,576	11,043	74,709	229,630
Inspectores Municipales	3,261	4,332	3,367	5,598	5,143	8,528	2,908	3,561	1,934	1,203	1,101	16,930	57,866
	25,128	39,742	31,910	30,644	29,532	44,573	25,525	27,857	22,145	20,624	20,646	141,747	460,073
EXTENSIÓN Y ASITENCIA COMUNITARIA													
Asistencia Médica	10,409	11,740	10,623	11,011	23,728	23,055	9,836	16,819	12,290	5,512	5,364	70,488	210,875
Centros Cívicos de Desarrollo	835	1,328	888	995	787	548	2,084	1,059	936	802	727	1,267	12,256
Desarrollo Integral de la Familia	1,756	2,488	1,871	2,208	4,174	2,486	2,028	1,766	1,670	1,611	1,398	3,093	26,549
Asistencia Comunitaria	4,063	5,931	4,552	7,806	5,269	9,791	4,238	3,682	4,224	2,840	2,601	29,160	84,157
	17,063	21,487	17,934	22,020	33,958	35,880	18,186	23,326	19,120	10,765	10,090	104,008	333,837
PREVISION SOCIAL													
Previsión Social	10,216	20,007	11,389	10,216	12,816	13,062	13,305	11,389	10,216	10,216	10,216	35,013	168,061
Subsidios a Centros Asistenciales	1,878	1,878	3,687	1,677	1,677	2,276	2,787	1,577	1,577	1,577	1,577	9,824	31,992
	12,094	21,885	15,076	11,893	14,493	15,338	16,092	12,966	11,793	11,793	11,793	44,837	200,053
AMNISTRACIÓN													
Administración de la Función Pública	3,061	3,986	3,995	4,679	3,929	4,493	4,557	3,494	3,455	3,169	2,741	15,141	56,700
Administración Hacendaria	7,740	7,511	7,129	6,069	7,457	7,618	6,694	5,998	6,124	5,162	3,893	42,117	113,512
Administración de Servicios	4,307	5,362	5,464	5,911	5,692	8,387	5,368	4,283	3,984	3,499	3,505	20,540	76,302
	15,108	16,859	16,588	16,659	17,078	20,498	16,619	13,775	13,563	11,830	10,139	77,798	246,514
Suman los Gastos de Operación y Administración	123,881	158,295	150,221	144,178	159,440	197,766	137,798	134,268	102,413	94,020	84,969	562,219	2,049,468

MUNICIPIO DE LA CIUDAD DE MONTERREY, NUEVO LEÓN
TESORERÍA MUNICIPAL
EJERCICIO FISCAL 2004
PRESUPUESTO DE EGRESOS
(En miles de pesos)

	Enero	Febrero	Marzo	Abril	Mayo	Junio	Julio	Agosto	Septiembre	Octubre	Noviembre	Diciembre	Total
INVERSIONES													
Inversión en obra Pública	9,212	28,950	29,499	35,198	17,828	41,996	30,998	36,386	27,658	14,802	18,257	327,646	618,430
Inversión en Bienes de Activo Fijo	873	8,271	8,336	8,444	3,229	18,594	4,786	3,935	408			55,195	112,071
	10,085	37,221	37,835	43,642	21,057	60,590	35,784	40,321	28,066	14,802	18,257	382,841	730,501
AMORTIZACION DE LA DEUDA PÚBLICA													
Obligaciones Financieras		16,995	10,172	9,301	9,012	78,869	8,758	24,801	13,095	3,887	3,882	37,912	216,684
Adeudos Años Anteriores	18,100	900	385						11,615				31,000
	18,100	17,895	10,557	9,301	9,012	78,869	8,758	24,801	24,710	3,887	3,882	37,912	247,684
INFRAESTRUCTURA SOCIAL													
Obras y Servicios Públicos						11,623	178	4,331	3,054	1,748	5,273	22,393	48,600
Programas de Estimulos a la Educación													0
	0	0	0	0	0	11,623	178	4,331	3,054	1,748	5,273	22,393	48,600
OTROS EGRESOS													
Aportaciones al Fideicomiso FIDEVALLE							1,000	2,100	16,900	883			20,883
Reestructuración de la deuda												283,545	283,545
Otros Egresos	2,026	3,678	3,024	113	1,598	39	185	245	420	69	3,292	84,036	98,725
	2,026	3,678	3,024	113	1,598	39	1,185	2,345	17,320	952	3,292	367,581	403,153
SUMAN LOS EGRESOS TOTALES:	154,092	217,089	201,637	197,234	191,107	348,887	183,703	206,066	175,563	115,409	115,673	1,372,946	3,479,406

MUNICIPIO DE LA CIUDAD DE MONTERREY, NUEVO LEÓN
TESORERÍA MUNICIPAL
EJERCICIO FISCAL 2004
EGRESOS REALES
(En miles de pesos)

	Enero	Febrero	Marzo	Abril	Mayo	Junio	Julio	Agosto	Septiembre	Octubre	Noviembre	Diciembre	Total
SERVICIOS PÚBLICOS GENERALES													
Limpia Municipal	6,012	14,728	26,076	8,194	20,151	19,498	17,628	29,596	9,262	18,768	11,902	48,589	230,404
Alumbrado Público	9,957	13,084	11,353	11,712	8,667	13,553	10,772	10,215	7,442	14,786	11,873	14,004	137,418
Ornato y Forestación	2,887	5,753	5,382	5,370	5,097	5,537	5,545	6,616	7,683	5,603	7,733	20,319	83,525
Mantenimiento en Vías Públicas	5,515	12,753	9,947	11,521	11,555	10,665	9,017	12,401	13,831	10,550	15,068	20,992	143,815
	24,371	46,318	52,758	36,797	45,470	49,253	42,962	58,828	38,218	49,707	46,576	103,904	595,162
DESARROLLO URBANO Y ECOLOGÍA													
Desarrollo Urbano	1,232	1,995	2,111	2,404	2,156	2,749	2,913	3,420	3,498	3,166	3,383	6,291	35,318
Ecología	341	454	398	561	417	275	278	380	305	444	311	613	4,777
	1,573	2,449	2,509	2,965	2,573	3,024	3,191	3,800	3,803	3,610	3,694	6,904	40,095
SERVICIOS PÚBLICOS SECTORIALES													
Rastros Municipales	515	1,282	1,601	804	756	631	934	608	843	811	891	1,136	10,812
Recreación, Cultura y Deportes	8,039	12,390	14,058	13,136	13,740	12,986	13,866	14,482	14,220	16,772	14,121	23,654	171,464
Promoción Municipal	1,374	1,933	2,246	4,230	4,272	4,488	3,193	4,092	4,987	5,598	3,410	9,537	49,360
	9,928	15,605	17,905	18,170	18,768	18,105	17,993	19,182	20,050	23,181	18,422	34,327	231,636
SERVICIOS DE SEGURIDAD PÚBLICA Y BUEN GOBIERNO													
Vialidad y Tránsito	8,142	16,802	15,271	13,796	12,793	13,253	13,284	14,203	13,917	11,969	15,938	28,573	177,941
Seguridad Pública Municipa	12,385	19,199	17,957	17,196	17,988	18,300	16,923	20,953	19,551	17,813	21,243	34,291	233,799
Inspectores Municipales	4,030	4,910	4,893	4,285	4,160	4,447	4,485	4,603	4,585	4,496	4,985	8,439	58,318
	24,557	40,911	38,121	35,277	34,941	36,000	34,692	39,759	38,053	34,278	42,166	71,303	470,058
EXTENSIÓN Y ASISTENCIA COMUNITARIA													
Asistencia Médica	12,631	14,622	14,299	14,635	15,505	21,703	13,452	20,469	21,786	9,488	25,531	35,789	219,910
Centros Cívicos de Desarrollo	620	817	728	683	629	1,069	728	673	697	788	699	1,575	9,706
Desarrollo Integral de la Familia	1,204	2,197	2,364	1,891	3,044	1,948	1,996	2,076	2,179	2,077	1,802	2,940	25,718
Asistencia Comunitaria	4,664	6,005	5,988	5,784	5,360	5,640	6,356	6,509	6,947	6,660	8,241	13,699	81,853
	19,119	23,641	23,379	22,993	24,538	30,360	22,532	29,727	31,609	19,013	36,273	54,003	337,187
PREVISION SOCIAL													
Previsión Social	10,875	18,791	14,881	15,363	11,645	12,078	15,486	13,825	11,775	13,539	12,653	24,111	175,022
Subsidios a Centros Asistenciales	2,793	2,588	2,053	2,968	2,339	2,017	2,923	2,480	3,422	2,774	3,116	3,202	32,675
	13,668	21,379	16,934	18,331	13,984	14,095	18,409	16,305	15,197	16,313	15,769	27,313	207,697
AMNISTRACIÓN													
Administración de la Función Pública	3,541	3,963	3,903	3,718	4,132	4,267	4,349	4,117	4,422	4,419	5,335	10,384	56,550
Administración Hacendaria	5,514	8,076	7,698	7,355	6,746	7,406	7,601	8,016	17,732	7,578	16,038	14,167	113,927
Administración de Servicios	3,643	6,121	6,284	5,937	6,695	6,387	6,677	5,831	5,793	6,026	6,682	11,968	78,044
	12,698	18,160	17,885	17,010	17,573	18,060	18,627	17,964	27,947	18,023	28,055	36,519	248,521
Suman los Gastos de Operación y Administración	105,914	168,463	169,491	151,543	157,847	168,897	158,406	185,565	174,877	164,125	190,955	334,273	2,130,356

MUNICIPIO DE LA CIUDAD DE MONTERREY, NUEVO LEÓN
TESORERÍA MUNICIPAL
EJERCICIO FISCAL 2004
EGRESOS REALES
(En miles de pesos)

	Enero	Febrero	Marzo	Abril	Mayo	Junio	Julio	Agosto	Septiembre	Octubre	Noviembre	Diciembre	Total
INVERSIONES													
Inversión en obra Pública	12,819	10,433	34,023	29,138	19,962	69,250	39,181	108,446	53,767	60,067	104,167	72,009	613,262
Inversión en Bienes de Activo Fijo	2,302	6,708	7,595	5,825	5,548	18,629	23,866	17,415	8,185	1,264	4,005	29,539	130,881
	15,121	17,141	41,618	34,963	25,510	87,879	63,047	125,861	61,952	61,331	108,172	101,548	744,143
AMORTIZACION DE LA DEUDA PÚBLICA													
Obligaciones Financieras	9,305	8,636	9,106	8,931	8,786	79,936	10,076	41,872	166,096	9,872	10,886	11,555	375,057
Adeudos Años Anteriores	19,199	65	107	8,931	8,786	79,936	10,076	0	0	9,872	10,886	11,555	19,371
	28,504	8,701	9,213	8,931	8,786	79,936	10,076	41,872	166,096	9,872	10,886	11,555	394,428
INFRAESTRUCTURA SOCIAL													
Obras y Servicios Públicos	7,634	7,809	-3,857	37		25	39	2,009	2,471	8,089	3,076	5,971	33,303
	7,634	7,809	-3,857	37	0	25	39	2,009	2,471	8,089	3,076	5,971	33,303
OTROS EGRESOS													
Aportaciones al Fideicomiso FIDEVALLE							1,000	2,000	17,000	883			20,883
Otros Egresos	11,858	14,042	40,107	5,332	2,071	15,054	19,804	3,463	5,390	-26,596	4,586	2,553	97,664
Reestructuración de la deuda								278,567	4,978				283,545
	11,858	14,042	40,107	5,332	2,071	15,054	20,804	284,030	22,390	-25,713	4,586	2,553	402,092
SUMAN LOS EGRESOS TOTALES:	169,031	216,156	256,572	200,806	194,214	351,791	252,372	639,337	427,786	217,704	317,675	455,900	3,704,322

MUNICIPIO DE LA CIUDAD DE MONTERREY, NUEVO LEÓN
TESORERÍA MUNICIPAL
EJERCICIO FISCAL 2004
GASTOS POR CONCEPTO ACUMULADO

SERVICIOS PERSONALES	REAL	PORCENTAJE	PRESUPUESTO
101 SUELDOS	799,888,363.54		778,697,824.70
104 HONORARIOS PROFESIONALES	25,234,322.73		23,495,791.71
106 TIEMPO EXTRA	16,466,835.00		13,211,445.80
107 PRIMA VACACIONAL	27,781,535.31		28,036,864.85
108 PRIMA DOMINICAL	5,592,619.24		5,238,845.45
111 SEGURO DE VIDA	10,960,544.28		8,868,379.44
112 FINIQUITOS LABORALES	7,751,794.96		7,375,194.56
114 AGUINALDO	96,794,967.59		92,990,584.39
115 COMISIONES A EJECUTORES	1,553,880.32		1,815,395.28
116 PASAJES LOCALES	152,188.15		172,286.65
120 CAPACITACIÓN Y DESARROLLO	1,450,730.60		1,717,223.06
130 APORTACIÓN AL FONDO DE PENSIONES	19,594,230.18		19,714,980.04
131 BONOS DE DESPENSA	46,574,864.19		43,845,801.24
132 AYUDA ECONÓMICA PARA EDUCACIÓN	4,509,000.00		3,110,222.81
133 SERVICIOS PÚBLICOS DOMICILIARIOS	38,390,686.55		38,596,255.76
134 PREMIO HORA EFECTIVA	503,565.00		510,278.77
135 LAVADO DE ROPA	4,581,730.00		4,675,028.72
136 PREMIOS DE PUNTUALIDAD	1,642,186.00		2,252,975.60
138 PREMIO ANUAL	4,551,000.00		3,170,338.13
140 COMPENSACIÓN POLICIAS	25,611,921.33		24,585,866.00
141 SARVICIOS PROFESIONALES	40,003,176.03		34,977,411.18
142 BONO DE DESMPÑO	220,000.00		200,000.00
143 CRÉDITO AL SALARIO	0.00		1,786,451.22
145 PRIMA DE MANUTENCIÓN	951,276.20		1,089,096.00
146 BONO NAVIDEÑO	0.00		128,898.08
	\$ 1,180,761,417.20	31.88%	\$ 1,140,263,439.44

MUNICIPIO DE LA CIUDAD DE MONTERREY, NUEVO LEÓN
TESORERÍA MUNICIPAL
EJERCICIO FISCAL 2004
GASTOS POR CONCEPTO ACUMULADO

	REAL	PORCENTAJE	PRESUPUESTO
MATERIALES Y SUMINISTROS			
200 MANTENIMIENTO DE ESTACIONOMETRO	8,330,571.00		8,343,676.13
201 GASTOS DE REPRESENTACIÓN	510,424.53		779,185.73
204 MANTENIMIENTO DE VEHICULOS MANTENIMIENTO DE MOBILIRARIO Y	59,974,541.82		53,474,943.59
205 EQUIPO	239,340.91		501,699.97
206 MATENIMIENTO DE MAQUINARIA	18,829,219.56		13,790,855.79
207 MANTENIMIENTO EQUIPO DE COMPUTO	660,893.79		1,473,159.49
209 ARTICULOS DE ASEO Y LIMPIEZA	3,211,584.12		3,519,167.81
210 HERRAMIENTAS Y UTILES	3,057,630.89		3,752,116.06
211 MATERIAL FOTOGRAFICO	1,371,508.74		1,652,962.98
212 PAPELERÍA Y ARTICULOS DE OFICINA	6,048,966.38		6,427,579.33
214 SUMINISTROS PARA COMPUTO	1,697,528.92		1,733,757.26
216 COMBUSTIBLES	53,296,719.91		53,730,995.18
221 MATERIALES Y SUMINSITROS VARIOS	17,363,663.34		19,160,281.55
223 MATERIAL PARA CURACIÓN	13,610,293.95		11,535,019.59
225 GASTOS MÉDICOS	1,499,420.89		1,458,995.01
226 INFORME ANUAL	2,101,728.98		1,000,000.00
227 GASTOS DE HOSPITAL	24,023,539.93		21,895,000.00
228 RADIDIAGNÓSTICO	585,576.81		307,000.00
229 MATERIAL Y EVENTO DEPORTIVO	1,236,235.76		1,315,671.52
231 MEDICAMENTOS	97,087,736.91		97,842,499.10
232 MATERIAL DE LABORATORIO	2,628,261.96		1,966,677.32
233 ACEITES Y LUBRICANTES	1,717,905.23		1,583,612.60
235 ESTUDIOS ESPECIALIZADOS	3,795,683.25		4,950,000.00
236 COMESTIBLES	1,481,456.03		1,912,902.47
237 CONSUMIBLES	19,219.40		23,400.00
238 ATRACCIONES DEL PARQUE	52,524.50		115,592.24
240 SOUVENIRS DEL PARQUE CANOAS	282,868.32		537,076.55
241 EXAMEN ANTIDOPING	1,902,350.70		1,278,500.60
ENSERES MENORES	1,154,700.75		1,236,491.08
243 MANTENIMIENTO ALUMBRADO PÚBLICO	5,650,450.40		8,550,700.79
244 CONVENIO SINTRAM	2,431,875.07		2,394,140.00
245 MANTENIMIENTO DE ORNATO Y FOREST.	13,775,185.70		6,745,042.46
246 ALIMENTACIÓN	8,176,239.17		8,226,074.43
247 ROTULACIÓN E IMPRESIÓN	10,526,315.63		9,387,563.30
248 MANTENIMIENTO DE SEMAFOROS	743,891.19		743,720.92
249 SEÑALIZACIÓN	2,103,580.56		2,100,000.00

MUNICIPIO DE LA CIUDAD DE MONTERREY, NUEVO LEÓN
TESORERÍA MUNICIPAL
EJERCICIO FISCAL 2004
GASTOS POR CONCEPTO ACUMULADO

	REAL	PORCENTAJE	PRESUPUESTO
.....MATERIALES Y SUMINISTROS			
251 INSUMOS CANINOS	120,439.62		170,468.81
252 INSUMOS REOS	444,992.08		590,078.80
253 INSUMOS A EQUINOS	891,846.23		525,213.00
254 INSUMOS ADORNOS DE NAVIDAD	2,634,194.26		576,500.00
261 ATENCIÓN A FUNCIONARIOS	1,526,490.16		1,204,736.15
262 MANTENIMIENTO DE BIENES INMUEBLES	9,047,989.79		8,393,877.30
263 FIESTAS FUNDACIÓN DE MONTERREY	4,068,834.42		4,502,450.30
264 EQUIPO DE SEGURIDAD	3,369,605.95		3,175,542.19
265 MATERIAL DE NOMENCLATURA	480,240.00		467,000.00
267 MANT. Y CONS. EQ. AIRE ACONDICIONADO	692,835.58		855,273.67
268 MANT. Y CONS. EQ. COMUNICACIÓN	1,649,802.13		1,365,351.24
	\$ 396,106,905.22	10.69%	\$ 377,272,552.31

SERVICIOS GENERALES

301 ACTIVIDADES CÍVICAS Y CULTURALES	13,477,638.06		13,801,892.65
302 RENTA DE EQUIPO DE TRANSPORTE	873,338.89		502,894.97
303 RENTA DE MAQUINARIA Y EQUIPO	5,482,316.62		2,117,472.61
304 Vo.Bo.DE REFRENDOS E IMPUESTOS	1,415,894.00		1,315,798.35
306 PROMOCIÓN Y PUBLICIDAD	30,444,246.17		26,909,952.45
ARRENDAMIENTO DE INMUEBLES			
307 (PERSONAS FÍSICAS)	4,238,823.49		3,893,731.38
309 AYUDAS Y DONACIONES	11,573,623.02		10,920,100.00
310 RENTA DE COPIADORAS	1,320,277.29		1,780,258.84
311 APORTACIONES A LA CRUZ VERDE	16,868,025.15		16,837,800.00
312 APORTACIÓN A BOMBEROS	4,233,824.00		4,234,000.00
313 POLIZAS DE SEGUROS DE VEHICULOS	7,538,509.41		7,190,872.86
314 POLIZAS DE OTROS SEGUROS	1,061,863.16		1,371,395.22
316 SIMEPRODE	25,325,141.40		24,331,165.23
317 ALUMBRADO PÚBLICO	111,891,210.25		107,526,366.27
318 SERVICIOS DE AGUA	16,959,241.00		16,889,660.09
319 CONSUMO DE GAS	1,672,655.45		2,046,042.49
320 AHORRADOR DE ENERGÍA	949,555.00		945,430.00
321 GASTOS DE VIAJE Y VIÁTICOS	0.00		12,203.33
322 CUSTODIA DE VALORES	50,649.91		44,656.00
ARRENDAMIENTO DE INMUEBLES			
324 (PERSONAS MORALES)	1,932,313.46		2,223,478.40
325 ESTUDIOS Y PROYECTOS	2,808,399.82		3,447,051.81
328 EQUIPAMIENTO EVENTOS ESPECIALES	1,852,565.49		2,125,408.21
332 SERVICIOS DE VIGILANCIA	796,950.00		261,500.00
333 COMISIONES BANCARIAS	545,427.75		315,000.00
334 RECOLECCIÓN DE CONTENEDORES	153,372.41		156,520.00
335 CUOTAS Y SUSCRIPCIONES	915,111.80		919,844.36
336 DESPENSAS	758,223.25		835,725.00

MUNICIPIO DE LA CIUDAD DE MONTERREY, NUEVO LEÓN
TESORERÍA MUNICIPAL
EJERCICIO FISCAL
GASTOS POR CONCEPTO ACUMULADO

.....SERVICIOS GENERALES

	REAL	PORCENTAJE	PRESUPUESTO
337 APOYOS MÉDICOS Y ASISTENCIALES	2,487,209.28		2,457,327.63
351 LIMPIEZA DE LOTES BALDIOS	434,360.49		450,349.00
354 INSUMO DE FIESTAS PATRIAS	270,079.39		361,000.00
355 CONCESIÓN DEL RASTRO	10,361,571.87		9,712,000.00
360 FOMENTO AL DEPORTE	1,148,266.74		1,107,572.78
361 CARRERA 21 K	1,961,451.32		2,248,400.00
362 MENSAJERÍA, CORREOS Y TELEGRAFOS RECOLECCIÓN Y TRASLADO DE DESECHOS	758,786.38		1,145,090.66
364 SÓLIDOS	97,378,140.91		88,479,789.16
365 SIST. DE POSESIONAMIENTO VEHICULAR	539,290.20		299,061.24
366 CONS. DE E. ELECTRICA EN OF. MPALES.	18,708,872.34		18,138,456.43
367 DEDUCIBLE DE PRIMAS SEGUROS	642,211.84		1,666,944.39
369 DIVERSOS GASTOS MENORES	749,667.97		610,454.24
370 ARRENDAMIENTO PURO	5,028,355.29		9,600,000.00
371 APOYOS CONSEJOS CIUDADANOS	441,000.00		402,998.86
	\$ 406,048,460.27	10.96%	\$ 389,635,664.91

APORTACIONES AL SINDICATO

502 UNIFORMES	18,979,805.95		19,071,367.25
503 AYUDA ECONOMICA PARA LA EDUCACIÓN	924,753.00		862,237.05
504 FUNERALES	1,894,600.00		1,194,785.46
509 PREMIOS DE ANTIGÜEDAD	6,194,000.00		5,253,883.17
510 APOYO AL DEPORTE	164,422.16		132,344.00
511 AYUDA PARA LENTES	202,290.00		185,000.00
550 DIA DEL BUROCRATA	288,985.00		265,000.00
551 DÍA DE LAS MADRES	491,275.00		450,000.00
552 DÍA DEL NIÑO	236,937.62		236,900.00
553 NAVIDAD	462,376.00		424,000.00
554 PRESTAMOS	104,035.00		102,498.00
555 FOMENTO AL DEPORTE	959,430.92		879,800.00
556 POSADA VACACIONAL	612,648.00		561,800.04
558 MANTENIMIENTO COLONIA BUROCRATAS	121,374.00		111,300.00
559 OTRAS PRESTACIONES SINDICALES	1,731,810.93		1,200,846.42
563 APOYO AL DEPORTE			14,000.00
	\$ 33,368,743.58	0.90%	\$ 30,945,761.39

MUNICIPIO DE LA CIUDAD DE MONTERREY, NUEVO LEÓN
TESORERÍA MUNICIPAL
EJERCICIO FISCAL 2004
GASTOS POR CONCEPTO ACUMULADO

	REAL	PORCENTAJE	PRESUPUESTO
PENSIONADOS Y JUBILADOS			
560 SUELDOS	95,892,163.98		95,909,000.00
561 PRIMA VACACIONAL	5,717,388.90		5,718,130.00
562 AGUINALDO	19,233,272.89		19,243,170.00
	\$ 120,842,825.77	3.26%	\$ 120,870,300.00
SERVICIOS			
601 TELEFONOS	22,928,111.01		19,548,811.96
603 RADIO BEEP	19,633.20		84,651.78
	\$ 22,947,744.21	0.62%	\$ 19,633,463.74
SUMAN LOS GASTOS ADMINISTRATIVOS OPERACIONALES:	\$ 2,160,076,096.25	58.31%	\$ 2,078,621,181.79
INVERSIÓN EN OBRA PÚBLICA	571,291,991.76	15.42%	579,739,000.00
OBRA PÚBLICA FORTALECIMIENTO MUNICIPAL	12,249,209.42	0.33%	9,538,000.00
INVERSIÓN EN ACTIVO FIJO	130,880,794.76	3.54%	112,071,000.00
SUB - TOTAL	\$ 2,874,498,092.19	77.60%	\$ 2,779,969,181.79
AMORTIZACIÓN DE LA DEUDA PÚBLICA A LARGO PLAZO			
Intereses	50,128,888.47		50,128,000.00
Capital	55,123,567.25		55,120,000.00
	\$ 105,252,455.72	2.84%	\$ 105,248,000.00
AMORTIZACIÓN DE LA DEUDA PÚBLICA A CORTO PLAZO			
Intereses	14,804,117.34		14,000,000.00
Capital	255,000,000.00		97,436,000.00
	\$ 269,804,117.34	7.28%	\$ 111,436,000.00
ADEUDOS DEL AÑO ANTERIOR	\$ 19,371,402.68	0.53%	\$ 31,000,000.00
SUMA EL TOTAL DE AMORTIZACION DE LA DEUDA	\$ 394,427,975.74	10.65%	\$ 247,684,000.00

MUNICIPIO DE LA CIUDAD DE MONTERREY, NUEVO LEÓN
TESORERÍA MUNICIPAL
EJERCICIO FISCAL 2004
GASTOS POR CONCEPTO ACUMULADO

	REAL	PORCENTAJE	PRESUPUESTO
INFRAESTRUCTURA SOCIAL	\$ 33,303,632.30	0.90%	\$ 48,600,000.00
APORTACIONES AL FIDEICOMISO FIDEVALLE	\$ 20,883,175.28	0.56%	\$ 20,883,000.00
REESTRUCTURACIÓN DE LA DEUDA AÑOS ANTERIORES	\$ 283,544,773.09	7.65%	\$ 283,545,000.00
OTROS EGRESOS	\$ 97,664,443.43	2.64%	\$ 98,725,000.00
SUMAN LOS EGRESOS TOTALES	\$ 3,704,322,092.03	100.00%	\$ 3,479,406,181.79

MUNICIPIO DE MONTERREY, NUEVO LEON

TESORERIA MUNICIPAL

Informe de Egresos por Secretaría del 1o de Enero al 31 de Diciembre de 2004

EGRESOS	Gastos Administrativos Operacionales	Obra Publica	Activo Fijo	Suma	%
CABILDO	\$ 30,059,253.13		\$ 1,120,810.10	\$ 31,180,063.23	0.84%
ALCALDIA	65,399,854.15		1,553,844.52	66,953,698.67	1.81%
SECRETARÍA DEL AYUNTAMIENTO	124,304,576.44	54,373,265.74	2,622,450.22	181,300,292.40	4.89%
TESORERÍA MUNICIPAL	113,927,474.83	1,410,311.72	18,700,529.42	134,038,315.97	3.62%
SECRETARÍA DE LA CONTRALORÍA	12,156,492.54		307,741.40	12,464,233.94	0.34%
SECRETARÍA DE OBRAS PÚBLICAS	29,720,272.63	355,533,980.08	676,456.84	385,930,709.55	10.42%
DESARROLLO URBANO	40,094,652.01	5,248,483.74	9,750,053.38	55,093,189.13	1.49%
DESARROLLO SOCIAL	121,111,263.25	2,077,245.01	3,299,597.99	126,488,106.25	3.41%
SERVICIOS PUBLICOS	595,162,219.21	138,202,022.93	31,218,173.67	764,582,415.81	20.64%
SECRETARIA DE ADMINISTRACIÓN	260,600,257.53		8,328,302.37	268,928,559.90	7.26%
VIALIDAD Y TRÁNSITO	177,941,350.80	11,558,484.76	30,248,374.72	219,748,210.28	5.93%
PREVISIÓN SOCIAL	207,697,676.78			207,697,676.78	5.61%
POLICÍA PREVENTIVA	233,798,360.87	2,888,197.78	17,739,980.61	254,426,539.26	6.87%
EDUCACIÓN, CULTURA Y DEPORTE	101,270,243.85		3,577,011.97	104,847,255.82	2.83%
D.I.F.	46,832,148.23		1,737,467.55	48,569,615.78	1.31%
FORTALECIMIENTO MUNICIPAL (RAMO 33)		12,249,209.42		12,249,209.42	0.33%
Suma	\$ 2,160,076,096.25	\$ 583,541,201.18	\$ 130,880,794.76	\$ 2,874,498,092.19	77.60%
AMORTIZACION DE LA DEUDA				394,427,975.74	10.65%
INFRAESTRUCTURA SOCIAL				33,303,632.30	0.90%
OTROS EGRESOS					
- APORTACIONES AL FIDEICOMISO FIDEVALLE				20,883,175.28	0.56%
- REESTRUCTURACION DE LA DEUDA				283,544,773.09	7.65%
- OTROS EGRESOS				97,664,443.43	2.64%
TOTAL DE EGRESOS				\$ 3,704,322,092.03	100.00%

MUNICIPIO DE LA CIUDAD DE MONTERREY
TESORERÍA MUNICIPAL
EJERCICIO FISCAL 2004
FONDOS FIJOS
AL 31 DE DICIEMBRE

CAJAS RECAUDADORAS DE INGRESOS

101-2-6	Ruben Díaz López	\$	500.00
101-2-8	Juan Baretta Villareal		3,708.50
101-2-9	Alejandro Herrera		200.00
101-2-10	Juan Pable Sanchez		2,000.00
101-2-11	Cervando Gutierrez Medina		5,000.00
101-2-13	Lic. Hugo Villarreal Rodriguez		1,000.00
101-2-16	Lic. Hugo Villarreal Rodriguez		2,000.00
101-2-17	C. P. Miguel Angel Cavazos de Anda		1,000.00
		\$	15,408.50

FONDOS FIJOS SECRETARÍAS

101-4-37	C. P. Rcardo Ramos Salinas		20,000.00
101-4-44	C. P. Jesus Manuel García Rodriguez		15,000.00
101-4-47	José Luis García Sanchez		3,000.00
		\$	38,000.00

FONDOS FIJOS PARA MORRALLAS

101-5-4	C. P. Miguel Angel cavazos		8,000.00
101-5-5	Ramiro Reynosa Vargas		20,000.00
101-5-8	Alberto Cisneros Telles		3,000.00
101-5-9	Jesús M. García Rodriguez		30,560.00
101-5-10	Filberto Montalva García		1,500.00
101-5-11	Juan Baldemar Rodriguez Salinas		4,500.00
101-5-13	Apolinar Arredondo Estrada		2,000.00
101-5-14	Ernestina Martínez Lara		2,000.00
101-5-15	Myrthala Morales Cantú		2,000.00
101-5-16	Ismael Fraga Lucio		2,000.00
101-5-17	Silverio Soto Santos		2,000.00
101-5-20	Arturo Rodriguez Torrero		1,500.00
101-5-23	Marisa Limón García		19,000.00
101-5-24	Javier Alejandro Guerra Vera		8,000.00
101-5-25	Laura M. de la Garza González		4,000.00
101-5-28	Ivan Reyna Puente		3,000.00
101-5-29	Oscar Cepeda Treviño		2,000.00
101-5-30	Ana Ma. Mier Castillo		6,000.00
101-5-31	Nestor Ortuño Osuna		6,000.00
		\$	127,060.00

MUNICIPIO DE LA CIUDAD DE MONTERREY
TESORERÍA MUNICIPAL
EJERCICIO FISCAL 2004
FONDOS FIJOS
AL 31 DE DICIEMBRE

FONDOS FIJOS ADMINISTRACIÓN 2003 2006

101-6-1	Oliverio de Jesús Acevedo Talavera	20,000.00
101-6-4	Gerardo Armano Torrecillas Medina	180,000.00
101-6-6	Cesar Valtierra Lozano	20,000.00
101-6-7	Javier de Luna García	16,872.40
101-6-8	José Luis Carrillo Ramos	30,000.00
101-6-10	David Jaime Villarreal Barajas	170,000.00
101-6-13	Roberto Ramirez Guerra	25,000.00
101-6-14	Mauricio Morales Aldape	10,000.00
101-6-15	María Eugenia Guerra Garza	235,000.00
101-6-16	Plutarco E. Adame Ocho (Fondo Morralla)	40,000.00
101-6-18	Adrinana M. Ramos Viscano	62,000.00
101-6-19	Alicia Flores Cantu	164,000.00
101-6-20	Armando Garza Almaguer	37,546.80
101-6-21	Rey Hector Cerecedo Guerrero	86,127.60
101-6-22	Roberto Carlos Noriega Garza	75,000.00
101-6-24	Jesssica J. Dávila Ruiíz	20,000.00
111-6-25	Elvira Lozano de Todd	10,000.00
111-6-27	Arnulfo Rosales Freyre	50,000.00
111-6-28	José Arangua Morales	30,000.00
111-6-29	Jorge Rosales Lara	80,000.00
101-6-30	Jesís Jimenez Oropeza	29,000.00
		\$ 1,390,546.80
	Total:	\$ 1,571,015.30

MUNICIPIO DE LA CIUDAD DE MONTERREY, NUEVO LEÓN
TESORERÍA MUNICIPAL
EJERCICIO FISCAL 2004
DISPONIBILIDAD DE CUENTAS BANCARIAS

CUENTAS DE CHEQUES				
DESCRIPCIÓN	NOMBRE DE LA INSTITUCIÓN	NÚMERO DE CUENTA		SALDO
Cuenta para pago a Proveedores	BANORTE, S. A.	051-37652-8	\$	340,053.83
Cuenta desitnada para el pago de la nómina	BANORTE, S. A.	051-37649-8		441,615.59
Cuenta destinada para servinómina	BANORTE, S. A.	549-01442-9		
Cuenta recaudadora	H. S. B. C., S. A.	4018210658		5,103,585.64
Ingresos por concepto de pasaportes	AFIRME, S. A.	101102769		227,252.20
Pago por INTERNET del Impuesto Predial	BANCOMER, S. A.	108827478		552,313.07
Recaudación del Impuesto Predial	H. S. B. C., S. A.	4020510343		5,120.90
Cuenta generada por la Emisión de Bonos	BANAMEX, S. A.	4757-000-728		87,772.13
Parquímetros	BANORTE, S. A.	051-35519-9		468,855.02
Depósito de los pagos con tarjetas de crédito	BANORTE, S.A.	051-35657-8		205,169.22
Impuestos	BANORTE, S.A.	549-02071-2		-12,720.00
Cuenta para trasposos	BANREGIO, S. A.	01-10135-001-7		241,527.76
Infraestructura Social 2001	BANORTE, S.A.	549-01484-4		71,577.06
Fortalecimiento Municipal 2001	BANORTE, S.A.	549-01485-2		5,960.37
Infraestructura Social 2002	BANORTE, S.A.	549-01722-3		234,694.60
Fortalecimiento Municipal 2002	BANORTE, S.A.	549-01723-1		293,808.55
Infraestructrua Social 2003	BANORTE, S.A.	549-01846-7		12,084.29
Infraestructrua Social 2004	BANORTE, S.A.	549-01985-4		9,355.10
Fortalecimiento Municipal 2004	BANORTE, S.A.	549-01986-2		22,862.91
Total:			\$	8,310,888.24

**MUNICIPIO DE LA CIUDAD DE MONTERREY, NUEVO LEÓN
TESORERÍA MUNICIPAL
EJERCICIO FISCAL 2004
DISPONIBILIDAD DE CUENTAS BANCARIAS**

CUENTAS DE INVERSIÓN

DESCRIPCIÓN	NOMBRE DE LA INSTITUCIÓN	NÚMERO DE CUENTA	SALDO
Para gasto operativo	BANORTE, S. A.	098-63288-3	8,524,273.93
Infraestructura Social 2004	BANORTE, S.A.	549-01985-4	15,464,654.28
Total:			\$ 23,988,928.21

**CUENTA PÚBLICA MUNICIPAL 2004
ADMINISTRACIÓN 2003 - 2006**

Tesorería Municipal de Monterrey

Período del 1° de Enero al 31 de Diciembre de 2004

XIII.-ANEXOS

**CUENTA PÚBLICA MUNICIPAL 2004
ADMINISTRACIÓN 2003 - 2006**

Tesorería Municipal de Monterrey

Período del 1° de Enero al 31 de Diciembre de 2004

XIII.-ANEXOS

1.- Estado Condensado de Ingresos y Egresos,
elaborado por los auditores independientes relativo al
período del 1° de Enero al 31 de Diciembre de 2004 y
dictamen firmado por ellos mismos.

Municipio de la Ciudad de Monterrey
Nuevo León

**Estado de Origen y Aplicación de Fondos por el período
comprendido del 1° de Enero al 31 de Diciembre de
2004 y Dictamen de los Auditores Independientes**

Dictamen de los Auditores Independientes R. Ayuntamiento de Monterrey

Hemos examinado el Estado de Origen y Aplicación de Fondos del Municipio de la Ciudad de Monterrey, por el período comprendido del 1° de enero al 31 de diciembre de 2004. Dicho estado financiero es responsabilidad de la Administración Municipal. Nuestra responsabilidad consiste en expresar una opinión sobre el mismo con base en nuestra auditoría.

Nuestro examen fue realizado de acuerdo con las normas de auditoría generalmente aceptadas, las cuales requieren que la auditoría sea planeada y realizada de tal manera que permita obtener una seguridad razonable de que el estado financiero no contiene errores importantes, y de que está preparado de acuerdo con las bases contables aplicables a la entidad. La auditoría consiste en el examen, con base en pruebas selectivas, de la evidencia que soporta las cifras y revelaciones del estado financiero; asimismo, incluye la evaluación de las bases contables utilizadas y de la presentación del estado financiero tomado en su conjunto. Consideramos que nuestro examen proporciona una base razonable para sustentar nuestra opinión.

Como se describe en la Nota 2 a), el Estado de Origen y Aplicación de Fondos que se acompaña, está preparado con base en la práctica contable utilizada por entidades gubernamentales, que se refiere a los movimientos de efectivo cobrado o pagado; consecuentemente los ingresos y gastos se reconocen cuando se cobran o se pagan y no cuando se devengan.

En nuestra opinión, el estado financiero adjunto presenta razonablemente, en todos los aspectos importantes, el Origen y Aplicación de Fondos del Municipio de la Ciudad de Monterrey, por el período comprendido del 1° de enero al 31 de diciembre de 2004, de conformidad con la práctica contable descrita en el párrafo anterior.

La información complementaria que aparece en el mencionado estado en la columna de presupuesto, se presenta únicamente para fines comparativos y no se considera indispensable para la interpretación del movimiento de fondos del Municipio de la Ciudad de Monterrey. Dicha información está presentada de conformidad con lo mencionado en la Nota 4 de las Notas al Estado de Origen y Aplicación de Fondos.

Galaz, Yamazaki, Ruiz Urquiza, S.C.
Miembro de Deloitte Touche Tohmatsu


C.P.C. Roberto Lozano Garza

Enero 24, 2005

MUNICIPIO DE LA CIUDAD DE MONTERREY
ESTADO DE ORIGEN Y APLICACION DE FONDOS
POR EL PERIODO DEL 1° DE ENERO AL 31 DE DICIEMBRE DE 2004
(Importes expresados en miles de pesos)

	Real	Presupuesto
INGRESOS		
Impuestos:		
Predial	\$ 346,356	\$ 336,377
Adquisición de Inmuebles	196,480	174,603
Diversiones y Espectáculos	6,025	10,171
Sobre Juegos Permitidos	452	366
	<u>549,313</u>	<u>521,517</u>
Derechos:		
Cooperación para Obras Públicas	5,313	0
Servicios Públicos	10,790	12,739
Construcciones y Urbanizaciones	22,721	32,098
Certificaciones, Autorizaciones, Constancias y Registros	21,823	24,516
Inscripciones y Refrendos	31,732	26,542
Revisión e Inspección	24,871	21,277
Ocupación de la Vía Pública	56,603	55,553
	<u>173,853</u>	<u>172,725</u>
Productos:		
Enajenación de Bienes	23,363	1,373
Arrendamiento y/o explotación de bienes	29,318	37,935
Productos Financieros	9,830	7,950
Diversos	49,224	40,530
	<u>111,735</u>	<u>87,788</u>
Aprovechamientos:		
Multas, Recargos y Gastos de Ejecución	159,734	190,939
Donativos	6,042	0
Daños a Bienes Municipales	1,623	407
	<u>167,399</u>	<u>191,346</u>
Total de ingresos de operación	<u>1,002,300</u>	<u>973,376</u>
Participaciones (Nota 5):		
Impuestos Compartidos y Participaciones Federales por Coordinación Fiscal	539,333	486,229
Tenencia o Uso de Vehículos	69,264	70,422
Fondo de Fomento Municipal	37,140	45,806
Control Vehicular	11,843	12,498
Impuesto sobre Automóviles Nuevos	19,769	19,477
	<u>677,349</u>	<u>634,432</u>
Fondos de Aportaciones:		
FISM (Nota 8)	37,102	35,605
FORTAMUNDF (Nota 9)	276,126	272,790
	<u>313,228</u>	<u>308,395</u>
Otros ingresos:		
Financiamiento (Nota 12, a - b)	728,914	334,024
Reestructuración de deuda (Nota 12, a)	283,652	283,652
Descentralización de Fondos	57,045	61,993
Otros Ingresos	30,700	371,189
	<u>1,100,311</u>	<u>1,050,858</u>
	\$ 3,093,188	<u>\$ 2,967,061</u>
Cuentas por (pagar) y cobrar neto, al inicio del período (Nota 2)	(111,386)	
Ingresos Totales (Notas 4, 5 y 12)	2,981,802	
Caja, bancos e inversiones temporales al inicio del período	140,333	
Suma de los Ingresos totales y caja, bancos e inversiones temporales al inicio del período	<u>\$ 3,122,135</u>	


MUNICIPIO DE LA CIUDAD DE MONTERREY
ESTADO DE ORIGEN Y APLICACION DE FONDOS
POR EL PERIODO DEL 1° DE ENERO AL 31 DE DICIEMBRE DE 2004
(Importes expresados en miles de pesos)

	Real	Presupuesto
EGRESOS		
Servicios Públicos Generales:		
Limpia Municipal	\$ 230,404	\$ 205,156
Alumbrado Público	137,418	134,755
Ornato y Forestación	83,525	69,713
Mantenimiento de Vías Públicas	143,815	136,000
	<u>595,162</u>	<u>545,624</u>
Desarrollo Urbano y Ecología:		
Desarrollo Urbano	35,318	35,057
Ecología	4,777	5,352
	<u>40,095</u>	<u>40,409</u>
Servicios Públicos Sectoriales:		
Rastros Municipales	10,812	10,162
Recreación, Cultura y Deportes	171,464	168,557
Promoción Municipal	49,360	44,239
	<u>231,636</u>	<u>222,958</u>
Servicios de Seguridad Pública y Buen Gobierno:		
Vialidad y Tránsito	177,941	172,577
Seguridad Pública Municipal	233,799	229,630
Inspectores Municipales	58,318	57,866
	<u>470,058</u>	<u>460,073</u>
Extensión y Asistencia Comunitaria:		
Asistencia Médica	219,910	210,875
Centros Cívicos y de Desarrollo	9,706	12,256
Desarrollo Integral de la Familia	25,718	26,549
Asistencia Comunitaria	81,853	84,157
	<u>337,187</u>	<u>333,837</u>
Previsión Social: (Nota 16)		
Previsión Social	175,022	168,061
Subsidios a Centros Asistenciales	32,675	31,992
	<u>207,697</u>	<u>200,053</u>
Administración:		
Administración de la Función Pública	56,550	56,700
Administración Hacendaria	113,927	113,512
Administración de Servicios	78,044	76,302
	<u>248,521</u>	<u>246,514</u>
Total gastos de operación	<u>2,130,356</u>	<u>2,049,468</u>
Inversiones:		
Obra Pública (Nota 10)	613,262	618,430
Bienes Municipales (Nota 11)	130,881	112,071
	<u>744,143</u>	<u>730,501</u>
Amortización de la Deuda Pública:		
Obligaciones Financieras (Nota 12, b)	375,057	216,684
Reestructuración de deuda (Nota 12, c)	283,545	283,545
Adeudos de Años Anteriores	19,371	31,000
	<u>677,973</u>	<u>531,229</u>
Infraestructura Social (Nota 8):		
Obras y Servicios Públicos	33,303	48,600


MUNICIPIO DE LA CIUDAD DE MONTERREY
ESTADO DE ORIGEN Y APLICACION DE FONDOS
POR EL PERIODO DEL 1° DE ENERO AL 31 DE DICIEMBRE DE 2004
 (Importes expresados en miles de pesos)

	Real	Presupuesto
Otros Egresos		
Aportaciones al Fideicomiso Fidevalle (Nota 14)	20,883	20,883
Otros Egresos	97,664	382,270
	<u>118,547</u>	<u>403,153</u>
	\$ 3,704,322	\$ 3,762,951
Cuentas por (pagar) y cobrar neto, al final del período (Notas 2 y 7)	(616,058)	
Egresos Totales (Notas 4 y 6)	<u>3,088,264</u>	
Caja, bancos e inversiones al final del período (Notas 3)	33,871	
Suma de los Egresos totales y caja , bancos e inversiones temporales al final del período	<u>\$ 3,122,135</u>	


Las notas adjuntas son parte integrante de este estado financiero.




 C. Presidente Municipal
 C. Jesús Ricardo Canavati Tafich



 C. Secretario del Ayuntamiento
 C. Edgar Rodolfo Olaiz Ortiz



 C. Tesorero Municipal
 C. Anastacio Villarreal Arreola



 C. Síndico Primero
 Presidente de la Comisión de Hacienda
 C. Ricardo Cantú Garza

MUNICIPIO DE LA CIUDAD DE MONTERREY

NOTAS AL ESTADO DE ORIGEN Y APLICACION DE FONDOS POR EL PERIODO DEL 1° DE ENERO AL 31 DE DICIEMBRE DE 2004 (Importes expresados en miles de pesos)

1. ENTORNO LEGAL

- a) El Municipio de la Ciudad de Monterrey, es una Entidad que elabora su información financiera observando las disposiciones de las siguientes Leyes del Estado de Nuevo León:
- Orgánica de la Administración Pública Municipal.
 - De Hacienda para los Municipios del Estado de Nuevo León.
 - De Ingresos de los Municipios del Estado de Nuevo León.
 - De la Contaduría Mayor de Hacienda del Estado de Nuevo León.
- b) El Estado de Origen y Aplicación de Fondos que se acompaña, ha sido formulado para cumplir con las disposiciones del inciso c) fracción VII del Artículo 26 de la Ley Orgánica de la Administración Pública Municipal.

2. POLITICAS CONTABLES

- a) De acuerdo a las prácticas de contabilidad aplicables a este tipo de entidades gubernamentales, las operaciones efectuadas por la Administración del Municipio, se registran en base al método de efectivo, que implica reconocer los ingresos y egresos hasta el momento en que se cobran o se pagan, y no cuando se devengan, excepto por algunas partidas registradas como cuentas por cobrar y por pagar, las cuales afectan el movimiento de fondos y cuyo efecto neto por pagar en el período ascendió a \$504,672. Los saldos iniciales y finales de cuentas por cobrar y por pagar netos, se presentan como una (disminución) de los ingresos y egresos.

Los gastos de capital (adquisiciones de activo fijo) se consideran egresos, por el importe de las erogaciones en el ejercicio en que se efectúan.

- b) Las indemnizaciones, compensaciones de retiro y primas de antigüedad que tuviere que hacer el Municipio, en ciertos casos de despido o renuncia de su personal, así como las pensiones por jubilaciones que otorga el Municipio al personal que tiene el derecho de recibirlas, se reconocen en el ejercicio en que se incurren.

3. CAJA, BANCOS E INVERSIONES

El saldo al 31 de diciembre de 2004 se integra como sigue:

Caja	\$ 1,571
Bancos e inversiones temporales	32,300
Total	<u>\$ 33,871</u>

Las inversiones temporales están representadas básicamente por inversiones en mesa de dinero, papel comercial y papel emitido por Instituciones gubernamentales, las cuales generan intereses a tasas de mercado.

4. PRESUPUESTO DE INGRESOS Y EGRESOS

Representa el presupuesto de recaudación (ingresos), determinado de acuerdo a los lineamientos del H. Congreso del Estado, y el presupuesto de erogaciones (egresos), aprobado por el R. Ayuntamiento. En el estado de origen y aplicación de fondos se incluye la columna de presupuesto respectiva, para fines de comparación con las cifras reales.

El 29 de diciembre de 2003 fue publicado en el Periódico Oficial No. 167 decreto 40, el presupuesto de ingresos autorizado por el H. Congreso del Estado, correspondiente al ejercicio 2004 del Municipio de Monterrey, por un total de \$ 2,683,409.

El 29 de diciembre de 2003, fue aprobado por el R. Ayuntamiento y publicado en el Periódico Oficial No. 167, el presupuesto de egresos para el Municipio de Monterrey correspondiente al ejercicio 2004, el cual establece un presupuesto total de \$ 2,280,861 incluyendo los fondos del Ramo 33.

El 14 de mayo de 2004, fue aprobado por el R. Ayuntamiento y publicado en el Periódico Oficial No. 71, la primera modificación al presupuesto de egresos para el Municipio de Monterrey correspondiente al ejercicio 2004, el cual establece un presupuesto total de \$ 2,302,022 incluyendo los fondos del Ramo 33.

El 27 de diciembre de 2004, fue aprobado por el R. Ayuntamiento y publicado en el Periódico Oficial No. 165, la segunda modificación al presupuesto de egresos para el Municipio de Monterrey correspondiente al ejercicio 2004, el cual establece un presupuesto total de \$ 3,479,406 incluyendo los fondos del Ramo 33.

5. PARTICIPACIONES

Conforme a la Ley Federal de Coordinación Fiscal, el Municipio recibe sus participaciones de la Federación a través del Estado. El Artículo 4° de la Ley de Egresos del Estado de Nuevo León establece que corresponderá a los municipios el 100% de las cantidades que perciba el Estado por concepto de Fondo de Fomento Municipal, y el 20% de las cantidades que perciba el Estado por los siguientes conceptos:

- a) Participaciones federales del fondo general de participaciones.
- b) Participaciones del fondo general de participaciones por coordinación en derechos.
- c) Impuesto sobre automóviles nuevos.
- d) Impuesto especial sobre producción y servicios a la cerveza, bebidas refrescantes, alcohol, bebidas alcohólicas fermentadas, bebidas alcohólicas y tabacos labrados.
- e) Reserva de contingencia.

Así también, los Municipios reciben el 20% de las cantidades que perciba el Estado por concepto de recaudación del Impuesto Federal sobre Tenencia o Uso de Vehículos, que es distribuido de manera diferente al Fondo de Participaciones Municipales conforme a lo señalado en el artículo 4° de la Ley de Egresos del Estado de Nuevo León.

Adicionalmente, el Municipio recibe participaciones por concepto de Derechos de Control Vehicular, conforme a lo establecido en el Artículo 3° de la Ley de Egresos del Estado de Nuevo León.

6. CONTROL DE EGRESOS

La Administración del Municipio ha establecido mecanismos que le permiten asegurarse, en forma razonable, del cumplimiento de las disposiciones normativas que al respecto se indican en la Ley de Adquisiciones, Enajenaciones, Arrendamientos y Prestación de Servicios para la Administración Pública del Estado de Nuevo León, la Ley de Obras Públicas para el Estado y Municipios de Nuevo León, el Reglamento de Adquisiciones, Arrendamiento y Servicios del Gobierno Municipal de Monterrey.

7. CUENTAS POR COBRAR, DEUDORES Y ACREEDORES POR RETENCIONES

Las partidas que integran el saldo al final del período del rubro de cuentas por (pagar) cobrar neto, se desglosan en los siguientes conceptos:

Deudores Diversos	\$ 3,430
Otras cuentas por cobrar	12,957
Acreedores Diversos (1)	(632,445)
Neto de cuentas por pagar	<u>\$ (616,058)</u>

(1) Los saldos relevantes de la cuenta de acreedores diversos se muestran a continuación:

- a) Un importe de \$ 250,000 corresponde al saldo derivado del Convenio sobre Transferencia de Recursos celebrados el 27 de octubre de 2004 y el 3 de diciembre de 2004 con el Gobierno del Estado por el anticipo de Participaciones, y que el Municipio lo reintegrará en forma mensual a junio de 2006.
- b) Un importe de \$ 25,102 correspondiente a los pagos provisionales de retenciones de Impuesto Sobre la Renta de sueldos y salarios, pagados mediante compensación de saldos a favor del ejercicio 2003, y cuyo cálculo está en proceso de validación.
- c) Un importe de \$ 16,777, correspondiente al pago provisional de retención de Impuesto Sobre la Renta de sueldos y salarios de los meses de octubre, noviembre y diciembre de 2004. Por este importe a través del Gobierno del Estado se está negociando celebrar un convenio con la Secretaría de Hacienda y Crédito Público, a efecto de ser finiquitado.
- d) Un importe de \$ 335,690 corresponde al saldo por pagar a los Bancos HSBC, Banregio y Banorte como intermediarios financieros en el convenio celebrado en septiembre de 2004 para realizar operaciones de factoraje y descuento de los títulos de crédito y/o documentos con proveedores del Municipio. El saldo al 31 de diciembre proviene de operaciones de los meses de octubre, noviembre y diciembre, cuyo vencimiento es a 120 días posteriores a la notificación del factoraje o descuento electrónico realizado.

El Municipio celebró en septiembre de 2004 un convenio con Nacional Financiera, S.N.C. para realizar operaciones de factoraje y descuento de los títulos de crédito y/o documentos en que se consignen derechos de crédito expedidos por el Municipio, con vigencia mínima de dos años forzosos y el primer año sin costo alguno para este Municipio; en este convenio intervienen las Instituciones Bancarias mencionadas en el párrafo anterior, como intermediarios financieros.

Las cuentas por cobrar, deudores y acreedores por retenciones que se presentan en el Estado de Origen y Aplicación de Fondos, corresponden a movimientos netos de efectivo recibido y/o erogado en el período, por concepto de deudores diversos, acreedores por retenciones de impuestos y factoraje electrónico. Lo anterior significa una excepción al método del registro contable en base a efectivo; sin embargo, estas excepciones no pueden considerarse como una irregularidad en virtud de que su función es la de facilitar la interpretación de la información financiera.

8. FONDO PARA LA INFRAESTRUCTURA SOCIAL MUNICIPAL RAMO 33 (FISM)

Conforme a lo establecido en la Ley de Coordinación Fiscal, se publicó el 31 de enero de 2004 en el Periódico Oficial No. 17, el monto aprobado de \$36,021 para el ejercicio 2004, del Fondo del Ramo 33 asignado al Fondo para la Infraestructura Social Municipal, para el Municipio de Monterrey.

Por el período del 1º de enero al 31 de diciembre de 2004 los ingresos correspondientes al Fondo para la Infraestructura Social Municipal se integran de la siguiente manera:

Aportaciones Federales	\$ 36,021
Rendimientos Bancarios	<u>1,081</u>
Subtotal	37,102
Mas: Saldo de años anteriores	8,323
Apoyo Financiero Recursos Propios	<u>3,670</u>
Total	<u>\$ 49,095</u>

Este Fondo se aplicó a obras y gastos que provienen de los años siguientes:

	Obra Pública	Gasto Público	Total
2001	\$ 868		\$ 868
2002	2,645		2,645
2003	4,007	\$ 4,179	8,186
2004	<u>12,672</u>	<u>8,932</u>	<u>21,604</u>
Total aplicado	<u>\$ 20,192</u>	<u>\$ 13,111</u>	33,303
Mas: Saldo pendiente de aplicar			<u>15,792</u>
Total			<u>\$ 49,095</u>

9. FONDO DE APORTACIONES PARA EL FORTALECIMIENTO DE LOS MUNICIPIOS Y DE LAS DEMARCACIONES TERRITORIALES DEL DISTRITO FEDERAL, DEL RAMO 33 (FORTAMUNDF)

Conforme a lo establecido en la Ley de Coordinación Fiscal, se publicó el 31 de enero de 2004 en el Periódico Oficial No. 17, un monto aprobado de \$275,978, para el ejercicio 2004, del Ramo 33 asignado a este Fondo, para el Municipio de Monterrey.

Por el período del 1° de enero al 31 de diciembre de 2004, el Municipio recibió ingresos correspondientes a dicho Fondo de la siguiente manera:

Aportaciones Federales	\$ 275,978
Rendimientos Bancarios	148
Subtotal	276,126
Mas: Saldo de años anteriores	12,435
Apoyo Financiero de Recursos Propios	1,556
Total	\$ 290,117

Este fondo por el mismo período se aplicó como sigue:

	2001	2002	2003	2004	Total
Policía Municipal				\$203,917	\$ 203,917
Adeudos de Ejercicios Anteriores				19,371	19,371
Pago de Pasivo Banobras				52,691	52,691
Recursos Propios	\$ 1,452	\$ 115			1,567
Obra Pública	2,334	9,852	\$ 60	3	12,249
Total aplicado	<u>\$ 3,786</u>	<u>\$ 9,967</u>	<u>\$ 60</u>	<u>\$275,982</u>	289,795
Mas: Saldo pendiente de aplicar					322
Total					\$ 290,117

10. OBRA PUBLICA

La Secretaría de Desarrollo Urbano y Obras Públicas cuenta con un departamento de costos, presupuestos y contratos que le permite asegurarse en forma razonable de utilizar precios de mercado en el pago de la mano de obra y materiales.

Las partidas que integran la obra pública fueron ejercidas por las siguientes Secretarías:

Con recursos propios	
Obras Públicas	\$ 385,254
Servicios Públicos	138,202
Vialidad y Tránsito	11,558
Desarrollo	2,077
Desarrollo Urbano y Ecología	5,248
Ayuntamiento	54,373
Policía Preventiva Municipal	2,888
Tesorería	1,413
	<u>601,013</u>

Con recursos del Fondo de Fortalecimiento Municipal

2001	2,334
2002	9,852
2003	60
2004	3
	<u>12,249</u>
Total	\$ 613,262

11. BIENES MUNICIPALES

Las partidas que integran este rubro se desglosan en los siguientes conceptos:

Bienes inmuebles	\$ 16,500
Equipo de cómputo	36,054
Equipo de transporte	38,615
Otros equipos	21,464
Equipo de comunicación	6,070
Mobiliario y equipo	12,178
Total	<u>\$ 130,881</u>

12. FINANCIAMIENTO

- a) Las obligaciones financieras directas a cargo del Municipio de la Ciudad de Monterrey al 31 de diciembre de 2004, garantizadas con las participaciones federales no se reflejan en el Estado de Origen y Aplicación de Fondos, a excepción de las obligaciones contratadas en el actual período de revisión; ambas obligaciones se integran de la siguiente forma:

Banco Nacional de Obras y Servicios Públicos, S.N.C., crédito autorizado para cubrir obras públicas de infraestructura vial por \$244,900; así como el pago a la Banca Comercial por la cantidad de \$85,000, contratado a una tasa de TIEE por 1.1080, con tasa piso de TIEE más 1.62 y tasa techo de TIEE más 9.72 recibido en agosto de 2004 con vencimiento en agosto del 2019.	\$ 329,900
Banco Nacional de Obras y Servicios Públicos, S.N.C., crédito autorizado para cubrir el saldo de 8 créditos contratados anteriormente con esta institución incluyendo comisiones por apertura y pago anticipado, impuesto al valor agregado e intereses por el período de disposición por un monto total de \$213,652; así como el pago de un crédito contratado con la Banca Comercial por la cantidad de \$70,000. Este crédito fue contratado a una tasa de TIEE por 1.1080, con tasa piso de TIEE más 1.62 y tasa techo de TIEE más 9.72 recibido en agosto de 2004 con vencimiento en junio del 2019.	283,652
El 30 de agosto de 2002 el Municipio de Monterrey realizó a través de la Bolsa Mexicana de Valores una colocación entre el público inversionista de 1,680,000 certificados bursátiles con valor nominal de \$100 pesos cada uno, con un monto total de \$168,000, con fecha de vencimiento 30 de agosto de 2007. Los certificados causarán intereses a una tasa de interés anual equivalente a la tasa de rendimiento de los Certificados de la Tesorería (CETES) a plazo de 182 días más 0.90 puntos porcentuales, pagaderos mensualmente y cuya tasa de interés se revisará semestralmente. Los certificados serán amortizados mediante 5 pagos consecutivos semestrales a partir del 30 de agosto de 2005. (ver Nota 13)	168,000
Banco Nacional de Obras y Servicios Públicos, S.N.C., crédito autorizado para la reestructuración de los créditos 19-0012-0007/93, 19-0013-0007/93, 19-0005-0007/94 contratado a una tasa de TIEE por 1.0833, con vencimiento en abril de 2007.	2,528
Banco Regional de Monterrey, S. A., crédito quirografario recibido en diciembre del 2004 con vencimiento en enero del 2005.	100,000
Banco HSBC México, S.A., crédito quirografario recibido en septiembre y octubre con vencimiento en enero del 2005.	44,000
Total Deuda Pública directa al 31 de diciembre de 2004	928,080
Menos: Deuda Pública a corto plazo (con vencimiento durante los siguientes 12 meses)	245,883
Deuda Pública a largo plazo al 31 de diciembre de 2004	<u>\$ 682,197</u>

El vencimiento al 31 de diciembre de 2004 del pasivo a largo plazo es como sigue:

2006	\$ 63,479
2007	80,267
2008	46,306
2009	46,306
En adelante	445,839
	<u>\$ 682,197</u>

- b) En el período comprendido del 1° de enero al 31 de diciembre de 2004, el Municipio celebró contratos de préstamos bancarios por un importe de \$728,914. El importe de las amortizaciones de capital y el pago de intereses de la deuda pública fue de \$ 375,057 en dicho período.
- c) En el mes de agosto de 2004 el Municipio obtuvo un refinanciamiento con el Banco Nacional de Obras y Servicios Públicos, S.N.C. para: a) la reestructuración de ocho créditos contratados en años anteriores con esta misma institución, b) el pago de un crédito bancario obtenido en el mes de junio de 2004 con el Banco Mercantil del Norte, S. A. de C. V., los importes netos liquidados con dicho crédito, incluyendo comisiones, intereses e impuesto al valor agregado, son los siguientes:

Banco Nacional de Obras y Servicios Públicos, S.N.C., crédito autorizado para cubrir el costo total de la Av. Metalúrgicos y adecuaciones viales complementarias ubicadas en el Municipio, así como el costo de adquisición de los terrenos necesarios para la ejecución de la obra, contratado a una tasa de interés de TIIE por 1.0833.	\$ 3,184
Banco Nacional de Obras y Servicios Públicos, S.N.C., crédito autorizado para cubrir el 100% del costo del proyecto de ampliación de la Av. Ruiz Cortines (Tramo de Rangel Frías- Lincoln) y el costo de adquisición de los terrenos necesarios para la ejecución de la obra , contratado a una tasa de interés de TIIE por 1.0833.	23,013
Banco Nacional de Obras y Servicios Públicos, S.N.C., crédito autorizado para cubrir el 100% del costo de la ampliación de la Av. Ruiz Cortines y construcción de una avenida paralela a la antigua Vía Tampico, contratado a una tasa de interés de TIIE más 2.	33,411
Banco Nacional de Obras y Servicios Públicos, S.N.C., crédito autorizado para cubrir exclusivamente el costo de las obras, adquisiciones y/o servicios relacionados para el proyecto SINTRAM, contratado a una tasa de interés de TIIE por 1.0833.	7,202
Banco Nacional de Obras y Servicios Públicos, S.N.C., crédito autorizado para cubrir exclusivamente el costo de las obras, adquisiciones y/o servicios relacionados para el proyecto SINTRAM, contratado a una tasa de CETES por 1.0833.	20,509
Banco Nacional de Obras y Servicios Públicos, S.N.C., crédito autorizado para cubrir el 50% del costo total de adquisición de 15 camiones equipados con caja compactadora , contratado a una tasa de CETES por 1.0833.	2,038
Banco Nacional de Obras y Servicios Públicos, S.N.C., crédito autorizado para cubrir el 50% del costo total de adquisición de 15 camiones equipados con caja compactadora, contratado a una tasa de interés de TIIE por 1.0666.	3,857
Banco Nacional de Obras y Servicios Públicos, S.N.C., crédito autorizado para cubrir el 19.03% del costo total de la obra interconexión de las avenidas Rogelio Cantú y Humberto Lobo, en los Municipios de Monterrey y San Pedro, contratado a una tasa de interés de TIIE por 1.108.	115,353
Sub-Total	\$ 208,567

Sub-Total de hoja 11

\$ 208,567

Pago al Banco Mercantil del Norte, S.A. de C. V., por crédito quirografario autorizado para apoyar al flujo del programa municipal para la inversión pública y reestructuración de la deuda con la banca comercial y de servicio, recibido en junio de 2004, contratado a una tasa de interés anual de 8.85%.

70,000

Comisión por apertura de crédito

4,978

Total importe refinanciado

\$ 283,545

- d) El contrato de la emisión de Certificados Bursátiles establece que el Municipio, deberá cumplir semestralmente en los meses de junio y diciembre con ciertas obligaciones y limitaciones en su estructura financiera, que debe de mantener con base al Estado de Origen y Aplicación de Fondos. Las razones financieras, incluyen: (i) la relación de servicio de toda su deuda y capital respecto de los financiamientos, no mayor al 30% de los recursos recibidos anualmente por el fideicomiso derivado de las participaciones fideicomitidas, (ii) la emisora deberá hacer todo lo necesario a efecto de que las cantidades efectivamente recibidas por el fiduciario por concepto de participaciones fideicomitidas no sean, durante dos meses consecutivos, inferiores a dos veces la cantidad requerida. Dichas obligaciones financieras han sido cumplidas al 31 de Diciembre de 2004.

13. FIDEICOMISO DE ADMINISTRACION Y PAGO

El 23 de agosto de 2002 el Municipio celebró un contrato de Fideicomiso de Administración y Pago con Banco Nacional de México, S. A., donde el Gobierno del Estado de Nuevo León, a través de la Secretaría de Finanzas y Tesorería General del Estado mensualmente depositará las cantidades derivadas de las participaciones federales del Municipio, que constituyen la fuente de pago de los Certificados Bursátiles emitidos.

El Municipio efectuará los pagos de las obligaciones garantizadas con la afectación del 50% de sus participaciones de acuerdo al Fideicomiso Irrevocable de Administración y Pago constituido para administrar los Fondos de Pago de Capital y los Fondos de Pago de Intereses que correspondan. Banco Nacional de México, S. A., actúa como fiduciario, como fideicomitente y fideicomisario el Municipio y como beneficiarios los tenedores.

De acuerdo con lo anterior, el Municipio reserva mensualmente en una cuenta concentradora de bancos. una sesentava parte (\$ 2,800) del valor de la emisión de los certificados bursátiles para el Fondo de Pago de Capital.

14. FIDEVALLE

De acuerdo con los términos del convenio de coordinación para la administración del Impuesto Sobre Aumento de Valor y Mejoría Específica de la Propiedad, celebrado en 1994, entre los Municipios de Monterrey y San Pedro Garza García, y el Gobierno del Estado de Nuevo León, los ingresos obtenidos de la recaudación del Impuesto referido, son aportados al Fideicomiso para la realización de Obras Viales en la Zona Valle Oriente y Áreas Adyacentes (Fidevalle), a excepción de aquellos en los cuales se interpuso algún recurso legal de inconformidad por parte del contribuyente, que serán entregados al Fideicomiso en caso de que se resuelvan los juicios a favor del Municipio.

En febrero de 1997 el R. Ayuntamiento del Municipio de Monterrey, acordó aportar a Fidevalle el 33.33% del 3.0 al millar que se recaude de Impuesto Predial de los predios no destinados a casa-habitación, para costear las obras de infraestructura vial del sector Valle Oriente. En adendum al convenio mencionado anteriormente en febrero de 2000, se tomó el acuerdo de ampliar el plazo de la aportación a Fidevalle, durante los próximos trece años contados a partir de enero de 1997.

15. IMPUESTO SOBRE LA RENTA

El Municipio no es sujeto del Impuesto sobre la Renta, por ser una persona moral no contribuyente. La Ley del Impuesto sobre la Renta establece que estas entidades sólo tendrán la obligación de retener y enterar el Impuesto y exigir la documentación que reúna los requisitos fiscales cuando hagan pagos a terceros y estén obligadas a ello en términos de Ley.


16. PREVISIÓN SOCIAL

El plan de seguridad social del Municipio lo constituyen principalmente entre otras prestaciones, los servicios médicos que se prestan a través de los Servicios Médicos Municipales y de Instituciones privadas, reconociendo el egreso cuando se efectúan los servicios. Además existe el Fideicomiso del Fondo de Pensiones para los Trabajadores al servicio del Municipio de Monterrey, donde el Municipio aporta a dicho fondo el 4% sobre el valor de la nómina de los trabajadores en activo, y los trabajadores aportan el 3% del sueldo nominal. El monto de las aportaciones al Fideicomiso, acumuladas al 31 de Diciembre de 2004 es de \$287,408.


17. CONTINGENCIAS

- a) En el año de 1996 el Municipio efectuó un cálculo actuarial para determinar el monto estimado del pasivo laboral para jubilaciones y pensiones generado a dicha fecha. El resultado de este cálculo arrojó que las obligaciones que se acumularon desde el inicio de los planes a esa fecha, ascienden a \$1,396,161. La obligaciones por servicios pasados fueron de \$1,032,141, que a esa fecha representaban la contingencia a cargo del Municipio. Adicionalmente las obligaciones por servicios futuros fueron cuantificadas en un importe de \$ 364,020 en ese mismo año.
- b) De acuerdo a lo determinado por la Dirección Jurídica del Municipio existen varias demandas por concepto de juicios laborales y convenios, amparos en trámites, ordinario civil, fiscales de nulidad, de nulidad por devolución, contenciosos administrativos y procedimientos administrativos por créditos fiscales federales, por un importe total de \$ 170,900. Estas demandas pudieran generar un pasivo en caso de que los jueces fallen en contra del Municipio.
- c) En el Aguinaldo pagado en diciembre de 2004, por un importe de \$72,903, no se retuvo ni se enteró el Impuesto Sobre la Renta de Sueldos y Salarios a los trabajadores, debido al convenio en proceso de negociación con la Secretaría de Hacienda y Crédito Público que se indica en la nota 7 inciso c).


d) Los importes no pagados mencionados en la Nota 7 incisos b) y c), pudieran ser requeridos por las autoridades correspondientes más las multas y recargos.




C. Presidente Municipal
C. Jesús Ricardo Canavati Tafich



C. Tesorero Municipal
C. Anastacio Villarreal Arreola



C. Secretario del Ayuntamiento
C. Edgar Rodolfo Olaiz Ortiz



C. Síndico Primero
Presidente de la Comisión de Hacienda
C. Ricardo Cantú Garza

**CUENTA PÚBLICA MUNICIPAL 2004
ADMINISTRACIÓN 2003 - 2006**

Tesorería Municipal de Monterrey

Período del 1° de Enero al 31 de Diciembre de 2004

XIII.-ANEXOS

2.- Copias de publicaciones en el Periódico Oficial del
Estado de Nuevo León.



GOBIERNO CONSTITUCIONAL DEL ESTADO
LIBRE Y SOBERANO DE NUEVO LEÓN



PERIODICO OFICIAL

Se publica los días Lunes, Miércoles y Viernes, las Leyes, Decretos y demás Disposiciones Superiores son Obligatorias por el solo Hecho de ser Publicadas en este Periódico.

RESPONSABLE: LA SECRETARIA GENERAL DE GOBIERNO

Registrado como Artículo de Segunda Clase el 18 de Septiembre de 1903

TOMO CXL Monterrey, Nuevo León, Lunes 29 de Diciembre de 2003 NÚM. 167

SUMARIO

PODER EJECUTIVO DEL ESTADO DE NUEVO LEÓN

DECRETO NÚM. 17.- POR EL QUE SE APRUEBAN LOS VALORES UNITARIOS DE SUELO Y CONSTRUCCIÓN DEL MUNICIPIO DE GENERAL ZUAZUA, NUEVO LEÓN.....	4-5
DECRETO NÚM. 26.- POR EL QUE SE APRUEBA EL VALOR DEL MUNICIPIO DE LINARES, NUEVO LEÓN.....	6-7
DECRETO NÚM. 37.- POR EL QUE SE REFORMA POR MODIFICACIÓN LOS ARTÍCULOS 5, 25, 28, 33, 35 Y 36 DE LA LEY ORGÁNICA DEL PODER LEGISLATIVO DEL ESTADO DE NUEVO LEÓN.....	8-10
DECRETO NÚM. 40.- POR EL QUE SE AUTORIZAN PRESUPUESTOS DE INGRESOS PARA EL AÑO DE 2004, A LOS R. AYUNTAMIENTOS DE ARAMBERRI, DR. ARROYO, GALEANA, GRAL. ZARAGOZA, GUADALUPE, ITURBIDE, MIER Y NORIEGA Y MONTERREY, NUEVO LEÓN.....	11-16
DECRETO NÚM. 41.- POR EL QUE SE AUTORIZAN LOS PRESUPUESTOS DE INGRESOS PARA EL AÑO DE 2004 DE LOS REPUBLICANOS AYUNTAMIENTOS DE ALLENDE, APODACA, CADEREYTA JIMÉNEZ, GENERAL TERÁN, HUALAHUISES, LINARES, MONTEMORELOS, RAYONES Y SANTIAGO, NUEVO LEÓN.....	17-22
DECRETO NÚM. 42.- POR EL QUE SE AUTORIZAN PRESUPUESTOS DE INGRESOS PARA EL AÑO DE 2004 A LOS R. AYUNTAMIENTOS DE ANÁHUAC, BUSTAMANTE, GENERAL ESCOBEDO, LAMPAZOS DE NARANJO, SABINAS HIDALGO, SAN NICOLÁS DE LOS GARZA, VALLECILLO Y VILLALDAMA, NUEVO LEÓN.....	23-28
DECRETO NÚM. 43.- POR EL QUE SE AUTORIZAN LOS PRESUPUESTOS DE INGRESOS PARA EL AÑO 2004, DE LOS REPUBLICANOS AYUNTAMIENTOS DE AGUALEGUAS, CERRALVO, CHINA, DR. COSS, DR. GONZÁLEZ, GRAL. BRAVO Y GRAL. TREVIÑO, NUEVO LEÓN.....	29-33
DECRETO NÚM. 45.- POR EL QUE SE AUTORIZAN LOS PRESUPUESTOS DE INGRESOS PARA EL AÑO 2004 DE LOS REPUBLICANOS AYUNTAMIENTOS DE JUÁREZ, LOS ALDAMAS, LOS HERRERAS, LOS RAMONES, MARÍN, MELCHOR OCAMPO, PARÁS Y PESQUERÍA, NUEVO LEÓN.....	34-39

**MONTERREY, N. L.
PRESUPUESTO DE INGRESOS 2004
(PESOS \$)**

CONCEPTO	PROPUESTA DE LA COMISIÓN
IMPUESTOS	521,517,000.00
DERECHOS	172,725,000.00
PRODUCTOS	87,788,000.00
APROVECHAMIENTOS	191,346,000.00
PARTICIPACIONES	634,432,079.00
FONDO INF. SOCIAL	35,605,473.00
FONDO DE FORTALECIMIENTO MUNICIPAL	272,789,582.00
FONDO DESCENTRALIZADO	310,624,000.04
TOTAL DE INGRESOS ORDINARIOS	2,226,827,134.04
OTROS	122,558,000.00
FINANCIAMIENTO	334,024,070.11
TOTAL DE INGRESOS	2,683,409,204.15

Artículo Segundo.- Cuando el municipio recaude cantidades superiores a las que resulten conforme a los lineamientos establecidos en el Artículo Primero, el Presidente Municipal podrá aplicarlas en los distintos renglones previa autorización del R. Ayuntamiento, mismo que deberá vigilar las prioridades que conforman el Presupuesto de Egresos del ejercicio fiscal correspondiente.

TRANSITORIO

Artículo Único.- El presente Decreto entrará en vigor el día 1 de enero de 2004.

Por lo tanto envíese al Ejecutivo para su promulgación y publicación en el Periódico Oficial del Estado.

Dado en el Salón de Sesiones del H. Congreso del Estado Libre y Soberano de Nuevo León, en Monterrey, su Capital, a los diecinueve días del mes de diciembre del año dos mil tres.- PRESIDENTE: DIP. JOSÉ ISABEL MEZA ELIZONDO; DIP. SECRETARIO: IVONNE LILIANA ÁLVAREZ GARCÍA; DIP. SECRETARIO: JOSÉ ÁNGEL NIÑO PÉREZ.- **Rúbricas.-**



GOBIERNO CONSTITUCIONAL DEL ESTADO
LIBRE Y SOBERANO DE NUEVO LEÓN



PERIODICO OFICIAL

Se publica los días Lunes, Miércoles y Viernes, las Leyes, Decretos y demás Disposiciones Superiores son Obligatorias por el solo Hecho de ser Publicadas en este Periódico.

RESPONSABLE: LA SECRETARIA GENERAL DE GOBIERNO

Registrado como Artículo de Segunda Clase el 18 de Septiembre de 1903

TOMO CXLI Monterrey, Nuevo León, Miércoles 09 de Junio de 2004 NÚM. 75

SUMARIO

H. CONGRESO DEL ESTADO DE NUEVO LEÓN

ACUERDO NÚM. 86 - POR EL QUE LA LXX LEGISLATURA DEL CONGRESO DEL ESTADO SE TIENE POR ENTERADA DEL FALLECIMIENTO DEL QUINTO REGIDOR PROPIETARIO DEL R. AYUNTAMIENTO DE DR. GONZÁLEZ, N.L., EL C. RAFAEL PAÉZ MARTÍNEZ. ASIMISMO SE LLAMA A LA QUINTO REGIDORA SUPLENTE, C. GUILLERMINA GONZÁLEZ BALDERAS..... 4

ACUERDO NÚM. 87 - POR EL QUE SE APRUEBA LA CUENTA PÚBLICA DEL ORGANISMO PÚBLICO DESCENTRALIZADO DENOMINADO TRIBUNAL ELECTORAL DEL ESTADO DE NUEVO LEÓN..... 5

PODER EJECUTIVO DEL ESTADO DE NUEVO LEÓN

ACUERDO POR EL QUE SE DECLARA DE UTILIDAD PÚBLICA LA REALIZACIÓN Y CONSTRUCCIÓN DE LA OBRA PÚBLICA AMPLIACIÓN DE LA AVENIDA VENUSTIANO CARRANZA DE LA AVENIDA CONSTITUCIÓN A LA AVENIDA FIDEL VELÁSQUEZ SÁNCHEZ. EN MONTERREY, NUEVO LEÓN, DESCRITA EN EL CONSIDERANDO QUINTO DE ESTE ACUERDO Y SE DECRETA A FAVOR DEL ESTADO DE NUEVO LEÓN LA EXPROPIACIÓN POR CAUSA DE UTILIDAD PÚBLICA DE LAS ÁREAS DE TERRENO QUE SE DESCRIBEN EN EL INTERIOR DEL PRESENTE INSTRUMENTO Y QUE FORMA PARTE DE LOS INMUEBLES QUE EN MAYOR EXTENSIÓN SE PRECISAN EN EL CONSIDERANDO SÉPTIMO, PARA EL EFECTO DE REALIZAR LAS OBRAS Y ACCIONES INDICADAS EN EL ARTÍCULO PRIMERO DE ESTE ACUERDO 6-50

DECRETO NÚM. 100 - POR EL QUE SE REFORMA LA CONSTITUCIÓN POLÍTICA DEL ESTADO DE NUEVO LEÓN, POR MODIFICACIÓN DE LOS ARTÍCULOS 15 PÁRRAFO SEGUNDO, 16 PÁRRAFO SEGUNDO, 17 PÁRRAFO CUARTO, 63 FRACCIÓN XLVIII, 87 PÁRRAFOS CUARTO Y SEXTO, 94 PÁRRAFOS PRIMERO, CUARTO, OCTAVO, NOVENO, DÉCIMO, DÉCIMO PRIMERO, DÉCIMO SEGUNDO Y DÉCIMO CUARTO, 95, 96, 97, 99 PÁRRAFO CUARTO, SEXTO Y SÉPTIMO, 100 PÁRRAFO SEGUNDO, 101 PÁRRAFO SEGUNDO, 103 SEGUNDO PÁRRAFO, 152 Y 153 Y DEL NOMBRE DEL TÍTULO XII, ASÍ COMO POR ADICIÓN DE UN QUINTO PÁRRAFO AL ARTÍCULO 16..... 51-61

DECRETO NÚM. 101 - POR EL QUE SE AUTORIZA AL MUNICIPIO DE MONTERREY, NUEVO LEÓN, A CONTRATAR UN FINANCIAMIENTO VÍA CRÉDITO SIMPLE CON LA BANCA COMERCIAL, POR LA CANTIDAD DE \$330'000,000.00 (TRESCIENTOS TREINTA MILLONES DE PESOS 00/100 M N). EL CUAL SERÁ DESTINADO PARA LA REALIZACIÓN DE DIVERSAS OBRAS PÚBLICAS EN EL MUNICIPIO..... 62-63

ACUERDO POR EL QUE SE CREA LA COORDINACIÓN DE DESARROLLO Y FORTALECIMIENTO MUNICIPAL OMO UN ÓRGANO ADMINISTRATIVO DESCONCENTRADO, JERÁRQUICAMENTE SUBORDINADO A LA SECRETARÍA GENERAL DE GOBIERNO..... 64-67

Visite la Página del PERIÓDICO OFICIAL DEL ESTADO: <http://general.nl.gob.mx/ListadoPeriodico>

EL C. JOSÉ NATIVIDAD GONZÁLEZ PARÁS, GOBERNADOR CONSTITUCIONAL DEL ESTADO LIBRE Y SOBERANO DE NUEVO LEÓN, A TODOS SUS HABITANTES HAGO SABER:

Que el H. Congreso del Estado ha tenido a bien decretar lo que sigue:

DECRETO

Núm..... 101

Artículo Primero.- Se autoriza al Municipio de Monterrey, Nuevo León, a contratar un financiamiento vía crédito simple con la Banca Comercial, por la cantidad de \$330'000,000.00 (Trescientos Treinta Millones de Pesos 00/100 M.N), el cual será destinado para la realización de diversas obras públicas en el Municipio.

Artículo Segundo.- Se autoriza al R. Ayuntamiento de Monterrey, Nuevo León, a garantizar el cumplimiento del adeudo a contratar señalado en el artículo anterior, así como la reestructuración de la deuda por la cantidad de \$290'000,000.00 (doscientos noventa millones de pesos 00/100 M.N) con las participaciones que en ingresos federales le corresponden en el Ejercicio Fiscal de 2004, en los términos del Artículo 9° de la Ley de Coordinación Fiscal, por lo que deberá inscribirse dicha autorización en el Registro de Obligaciones y Empréstitos de Entidades Federativas y Municipios.

Artículo Tercero.- El Municipio de Monterrey, Nuevo León, deberá presentar razón pormenorizada de la utilización de dicho crédito, en la Cuenta Pública del Ejercicio Fiscal correspondiente.

TRANSITORIO

Artículo Único.- El presente Decreto entrará en vigor el día siguiente de su publicación en el Periódico Oficial del Estado.

Por lo tanto envíese al Ejecutivo para su promulgación y publicación en el Periódico Oficial del Estado.

Dado en el Salón de Sesiones del H. Congreso del Estado Libre y Soberano de Nuevo León, en Monterrey, su Capital, a los dos días del mes de junio del año dos mil cuatro.- PRESIDENTE: DIP. SERAFÍN PARRA CASANOVA; DIP. SECRETARIO: JOSÉ JUAN ELIZONDO ESPARZA; DIP. SECRETARIO: JORGE HUMBERTO PADILLA OLVERA.- **Rúbricas.-**

Por tanto, mando se imprima, publique, circule y se le dé el debido cumplimiento. Dado en el Despacho del Poder Ejecutivo del Estado de Nuevo León, en Monterrey, su Capital, a los 03 días del mes de junio del año dos mil cuatro.

EL C. GOBERNADOR CONSTITUCIONAL DEL ESTADO



JOSÉ NATIVIDAD GONZÁLEZ PARÁS

EL C. SECRETARIO GENERAL DE
GOBIERNO



NAPOLEÓN CANTÚ CERNA

EL C. SECRETARIO DE FINANZAS Y
TESORERO GENERAL DEL ESTADO



RUBÉN EDUARDO MARTÍNEZ DONDE

LA PRESENTE HOJA DE FIRMAS CORRESPONDE A LA PROMULGACIÓN DEL DECRETO NÚM. 101, EXPEDIDO POR EL H. CONGRESO EN FECHA DOS DE JUNIO DE 2004.



GOBIERNO CONSTITUCIONAL DEL ESTADO
LIBRE Y SOBERANO DE NUEVO LEÓN



PERIODICO OFICIAL

Se publica los días Lunes, Miércoles y Viernes, las Leyes, Decretos y demás Disposiciones Superiores son Obligatorias por el solo Hecho de ser Publicadas en este Periódico.

RESPONSABLE: LA SECRETARIA GENERAL DE GOBIERNO

Registrado como Artículo de Segunda Clase el 18 de Septiembre de 1903

TOMO CXLI Monterrey, Nuevo León, Viernes 18 de Junio de 2004 NÚM. 79

SUMARIO

H. CONGRESO DEL ESTADO DE NUEVO LEÓN

FE DE ERRATAS AL DECRETO NÚM. 100 PUBLICADO EN EL PERIÓDICO OFICIAL DEL ESTADO NÚMERO 75 DE FECHA 09 DE JUNIO DE 2004.....	3
FE DE ERRATAS AL DECRETO NÚM. 101 PUBLICADO EN EL PERIÓDICO OFICIAL DEL ESTADO NÚMERO 75 DE FECHA 09 DE JUNIO DE 2004.....	4

PODER EJECUTIVO DEL ESTADO DE NUEVO LEÓN

REGLAMENTO A LAS ASOCIACIONES DE PADRES DE FAMILIA EN EL ESTADO	5-33
---	------

**FE DE ERRATAS
AL DECRETO NÚMERO 101 PUBLICADO EN EL
PERIÓDICO OFICIAL DEL ESTADO NÚMERO 75
DE FECHA 09 DE JUNIO DE 2004**

PÁGINA 62, RENGLÓN 16, DICE:

ingresos federales le corresponden en el Ejercicio Fiscal de 2004, en los términos del

DEBE DECIR:

ingresos federales le correspondan al Municipio, en los términos del

**Atentamente,
SUFRAGIO EFECTIVO. NO REELECCION.
Monterrey, N. L., a 16 de junio del 2004
H. CONGRESO DEL ESTADO**

DIP. SECRETARIO:


JOSÉ JUAN ELIZONDO ESPARZA

DIP. SECRETARIO:


JORGE HUMBERTO PADILLA OLVERA



GOBIERNO CONSTITUCIONAL DEL ESTADO
LIBRE Y SOBERANO DE NUEVO LEÓN



PERIODICO OFICIAL

Se publica los días Lunes, Miércoles y Viernes, las Leyes, Decretos y demás Disposiciones Superiores son Obligatorias por el solo Hecho de ser Publicadas en este Periodico.

RESPONSABLE: LA SECRETARIA GENERAL DE GOBIERNO

Registrado como Artículo de Segunda Clase el 18 de Septiembre de 1903

TOMO CXXI Monterrey. Nuevo Leon. Miércoles 22 de Diciembre de 2004 NUM 163

SUMARIO

PODER EJECUTIVO DEL ESTADO DE NUEVO LEÓN

DECRETO NÚM. 156 - POR EL QUE SE MODIFICA EL DECRETO No. 40 PUBLICADO EN FECHA 29 DE DICIEMBRE DE 2003. A FIN DE INCREMENTAR EL TECHO DE ENDEUDAMIENTO DEL MUNICIPIO DE MONTERREY, NUEVO LEÓN PARA EL EJERCICIO FISCAL 2004, HASTA POR LA CANTIDAD DE \$140'000,000.00 Y SE AUTORIZA A CONTRATAR FINANCIAMIENTO HASTA POR LA CANTIDAD DE \$140'000,000.00 (CIENTO CUARENTA MILLONES DE PESOS 00/100 M.N.) CON LA BANCA COMERCIAL O DE DESARROLLO PARA EL EJERCICIO FISCAL 2004. 3-4

DECRETO NÚM. 157 - POR EL QUE SE AUTORIZA AL R. AYUNTAMIENTO DEL MUNICIPIO DE GUADALUPE, NUEVO LEÓN, A TRAVÉS DE SUS REPRESENTANTES LEGALES A CONTRATAR UN CRÉDITO DIRECTO CON LA BANCA COMERCIAL O DE DESARROLLO HASTA POR LA CANTIDAD DE \$245,681,687.81. 5-6

DECRETO NÚM. 158 - POR EL QUE SE DESAFECTA DEL DOMINIO PÚBLICO MUNICIPAL DE SAN PEDRO GARZA GARCÍA, NUEVO LEÓN, UN ÁREA CON UNA SUPERFICIE TOTAL DE 120.00 M² UBICADO SOBRE LA CALLE OLMOS No. 606 DEL FRACCIONAMIENTO COLONIAL DE LA SIERRA PRIMER SECTOR. 7-8

DECRETO NÚM. 159 - POR EL QUE SE DESAFECTA DEL DOMINIO PÚBLICO MUNICIPAL DEL R. AYUNTAMIENTO DE SAN PEDRO GARZA GARCÍA, NUEVO LEÓN, UN ÁREA MUNICIPAL, CON UNA SUPERFICIE TOTAL DE 240.23 M² LOCALIZADO EN LA CALLE JAGUARUNDI NUMERO 130 ESQUINA CON LA CALLE LUCERNA EN EL FRACCIONAMIENTO SAN PATRICIO 3ER SECTOR. 9-11

DECRETO NÚM. 163 - POR EL QUE SE DESAFECTA UN BIEN INMUEBLE PROPIEDAD DEL MUNICIPIO DE GUADALUPE, NUEVO LEÓN, EL CUAL SE ENCUENTRA UBICADO EN LA CALLE DERECHO DE HUELGA DE LA COLONIA CROC 3ER SECTOR, MANZANA NUMERO 78 CON UNA SUPERFICIE TOTAL DE 3,003.57 METROS CUADRADOS. 12-13

AGENCIA PARA LA PLANEACIÓN DEL DESARROLLO URBANO DEL ESTADO DE NUEVO LEÓN

CONVOCATORIA 003 - LICITACION 48097001-004-04 14-15

R. AYUNTAMIENTO DE ANAHUAC, N.L.

MODIFICACION AL PRESUPUESTO DE EGRESOS DEL AÑO 2004 16

PRESUPUESTO DE EGRESOS PARA EL AÑO 2005. 17

R. AYUNTAMIENTO DE EL CARMEN, N.L.

PRESUPUESTO DE EGRESOS PARA EL AÑO 2005 18

Visite la Página del PERIODICO OFICIAL DEL ESTADO <http://general.nl.gob.mx/ListadoPeriodico>

**EL C. JOSÉ NATIVIDAD GONZÁLEZ PARÁS, GOBERNADOR
CONSTITUCIONAL DEL ESTADO LIBRE Y SOBERANO DE
NUEVO LEÓN, A TODOS SUS HABITANTES HAGO SABER:**

**Que el H. Congreso del Estado ha tenido a bien decretar lo
que sigue:**

DECRETO

Núm.....156

Artículo Primero.- Se modifica el Decreto No. 40 publicado en fecha 29 de diciembre de 2003, a fin de incrementar el Techo de Endeudamiento del Municipio de Monterrey, Nuevo León para el Ejercicio Fiscal 2004, hasta por la cantidad de \$140'000,000.00 (Ciento Cuarenta Millones de Pesos 00/100 M.N.).

Artículo Segundo.- Se autoriza al R. Ayuntamiento del Municipio de Monterrey, Nuevo León contratar financiamiento hasta por la cantidad de \$140'000,000.00 (Ciento Cuarenta Millones de Pesos 00/100 M.N.), con la Banca Comercial o de Desarrollo para el ejercicio fiscal 2004, que deberá utilizarse directamente a cubrir compromisos de pago relativos a Obra Pública que se encuentra en proceso de construcción, así como derivados de la adquisición de reserva territorial dentro del Municipio de Monterrey.

Artículo Tercero.- En caso de que el crédito autorizado en el Artículo anterior, sea contratado con la Banca de Desarrollo (BANOBRAS, S.N.C.) se autoriza al R. Ayuntamiento de Monterrey, Nuevo León a garantizar el cumplimiento del adeudo a contratar con las Participaciones que en Ingresos Federales le corresponden, en los términos del Artículo 9 de la Ley de Coordinación Fiscal, por lo que deberá inscribir dicha afectación en el Registro de Obligaciones y Empréstitos de Entidades Federativas y Municipios.

Artículo Cuarto.- El R. Ayuntamiento del Municipio de Monterrey, Nuevo León, deberá presentar razón pormenorizada de la aplicación del crédito de la deuda en la Cuenta Pública del Ejercicio Fiscal correspondiente.

T R A N S I T O R I O


Artículo Único.- El presente Decreto entrará en vigor el día siguiente de su publicación en el Periódico Oficial del Estado de Nuevo León.

Por lo tanto envíese al Ejecutivo del Estado, para su promulgación y publicación en el Periódico Oficial del Estado.

Dado en el Salón de Sesiones del H. Congreso del Estado Libre y Soberano de Nuevo León, en Monterrey, su capital, a los siete días del mes de diciembre de 2004. PRESIDENTE: DIP. YOLANDA MARTÍNEZ MENDOZA; DIP. SECRETARIO: IVONNE LILIANA ÁLVAREZ GARCÍA; DIP. SECRETARIO: PEDRO BERNAL RODRÍGUEZ - Rúbricas.-

Por tanto, mando se imprima, publique, circule y se le dé el debido cumplimiento. Dado en el Despacho del Poder Ejecutivo del Estado de Nuevo León, en Monterrey, su Capital, a los 8 días del mes de diciembre del año dos mil cuatro.

EL C. GOBERNADOR CONSTITUCIONAL DEL ESTADO DE NUEVO LEÓN



ESTADO DE NUEVO LEÓN
SECRETARÍA DE GOBIERNO

JOSÉ NATVIDAD GONZALEZ PARÁS

EL C. SECRETARIO GENERAL DE GOBIERNO

EL C. SECRETARIO DE FINANZAS Y TESORERO GENERAL DEL ESTADO

NAPOLEÓN CANTÚ CERNA

RUBÉN EDUARDO MARTÍNEZ DONDE

LA PRESENTE HOJA DE FIRMAS CORRESPONDE A LA PROMULGACION DEL DECRETO NUM. 156. EXPEDIDO POR EL H. CONGRESO EN FECHA SIETE DE DICIEMBRE DE 2004



**GOBIERNO CONSTITUCIONAL DEL ESTADO
LIBRE Y SOBERANO DE NUEVO LEÓN**



PERIODICO OFICIAL

Se publica los días Lunes, Miércoles y Viernes, las Leyes, Decretos y demás Disposiciones Superiores son Obligatorias por el solo Hecho de ser Publicadas en este Periódico.

RESPONSABLE: LA SECRETARIA GENERAL DE GOBIERNO

Registrado como Artículo de Segunda Clase el 18 de Septiembre de 1903

TOMO CXL Monterrey, Nuevo León, Lunes 29 de Diciembre de 2003 NÚM. 167

SUMARIO

PODER EJECUTIVO DEL ESTADO DE NUEVO LEÓN

DECRETO NÚM. 17.- POR EL QUE SE APRUEBAN LOS VALORES UNITARIOS DE SUELO Y CONSTRUCCIÓN DEL MUNICIPIO DE GENERAL ZUAZUA, NUEVO LEÓN.....	4-5
DECRETO NÚM. 26.- POR EL QUE SE APRUEBA EL VALOR DEL MUNICIPIO DE LINARES, NUEVO LEÓN.....	6-7
DECRETO NÚM. 37.- POR EL QUE SE REFORMA POR MODIFICACIÓN LOS ARTÍCULOS 5, 25, 28, 33, 35 Y 36 DE LA LEY ORGÁNICA DEL PODER LEGISLATIVO DEL ESTADO DE NUEVO LEÓN.....	8-10
DECRETO NÚM. 40.- POR EL QUE SE AUTORIZAN PRESUPUESTOS DE INGRESOS PARA EL AÑO DE 2004, A LOS R. AYUNTAMIENTOS DE ARAMBERRI, DR. ARROYO, GALEANA, GRAL. ZARAGOZA, GUADALUPE, ITURBIDE, MIER Y NORIEGA Y MONTERREY, NUEVO LEÓN.....	11-16
DECRETO NÚM. 41.- POR EL QUE SE AUTORIZAN LOS PRESUPUESTOS DE INGRESOS PARA EL AÑO DE 2004 DE LOS REPUBLICANOS AYUNTAMIENTOS DE ALLENDE, APODACA, CADEREYTA JIMÉNEZ, GENERAL TERÁN, HUALAHUISES, LINARES, MONTEMORELOS, RAYONES Y SANTIAGO, NUEVO LEÓN.....	17-22
DECRETO NÚM. 42.- POR EL QUE SE AUTORIZAN PRESUPUESTOS DE INGRESOS PARA EL AÑO DE 2004 A LOS R. AYUNTAMIENTOS DE ANÁHUAC, BUSTAMANTE, GENERAL ESCOBEDO, LAMPAZOS DE NARANJO, SABINAS HIDALGO, SAN NICOLÁS DE LOS GARZA, VALLECILLO Y VILLALDAMA, NUEVO LEÓN.....	23-28
DECRETO NÚM. 43.- POR EL QUE SE AUTORIZAN LOS PRESUPUESTOS DE INGRESOS PARA EL AÑO 2004, DE LOS REPUBLICANOS AYUNTAMIENTOS DE AGUALEGUAS, CERRALVO, CHINA, DR. COSS, DR. GONZÁLEZ, GRAL. BRAVO Y GRAL. TREVIÑO, NUEVO LEÓN.....	29-33
DECRETO NÚM. 45.- POR EL QUE SE AUTORIZAN LOS PRESUPUESTOS DE INGRESOS PARA EL AÑO 2004 DE LOS REPUBLICANOS AYUNTAMIENTOS DE JUÁREZ, LOS ALDAMAS, LOS HERRERAS, LOS RAMONES, MARÍN, MELCHOR OCAMPO, PARÁS Y PESQUERÍA, NUEVO LEÓN.....	34-39

Visite la Página del PERIÓDICO OFICIAL DEL ESTADO: <http://general.nl.gob.mx/ListadoPeriodico>

**MUNICIPIO DE LA CIUDAD DE MONTERREY
PRESUPUESTO DE EGRESOS PARA EL AÑO 2004
PROGRAMAS Y OBJETIVOS**

(MILES DE PESOS)

PROGRAMAS	UNIDAD RESPONSABLE	OBJETIVOS	PRESUPUESTO DE EGRESOS 2004	%
Servicios Públicos Generales	Sría. de Servicios Públicos	Brindar de manera eficiente la prestación de servicios públicos mediante la modernización de sistemas y procedimientos para así lograr proyectar a la ciudad como un modelo en materia de servicios públicos	441,085	19.34
Desarrollo Urbano y Ecología	Sría. de Desarrollo Urbano y Ecología	Regular, normar, adecuar y guiar el desarrollo de nuestra ciudad, sus reservas territoriales y preservación natural mediante acciones encaminadas a fomentar el bienestar común y la difusión de una cultura urbano-ecológica en la ciudadanía.	24,956	1.09
Servicios Públicos Sectoriales	Sría. de Desarrollo, Alcaldía, Sría. de Educación Cultura y Deportes	Fomentar las actividades económicas, turísticas, culturales, de recreación y deportivas orientadas a lograr una ciudad sana, culta, digna, ordenada, familiarmente integrada, humana y solidaria en nuestra sociedad.	168,758	7.4
Servicios de Seguridad Pública y Buen Gobierno	Sría. del R. Ayuntamiento, Sría. de Vialidad y Tránsito y Sría. de Policía Preventiva	Buscar condiciones más dignas y armónicas de convivencia social, incrementar la agilidad de la infraestructura vial, asimismo vigilar el orden y el cumplimiento de las disposiciones administrativas municipales en los establecimientos comerciales y contribuir a incrementar la seguridad pública de la Ciudad.	347,251	15.22
Extensión y Asistencia Comunitaria	Sría. de Desarrollo, Sría. de Administración, Sría. del R. Ayuntamiento, Sría. de Educación, Cultura y Deportes	Brindar mejor asistencia médica a los trabajadores municipales, así como en apoyo a la sociedad y promover la superación personal y el crecimiento de la comunidad detectando sus necesidades y ofreciendo alternativas concretas de apoyo y mejoría a la misma	233,543	10.24
Previsión Social	Sría. de Administración y Sría. de Desarrollo	Cumplir con el compromiso del Municipio a favor de sus pensionados y jubilados, así como continuar aportando a las instituciones de beneficencia pública como son: Cruz Verde y el H. Cuerpo de Bomberos.	223,376	9.79

MUNICIPIO DE LA CIUDAD DE MONTERREY
PRESUPUESTO DE EGRESOS PARA EL AÑO 2004
PROGRAMAS Y OBJETIVOS

(MILES DE PESOS)

PROGRAMAS	UNIDAD RESPONSABLE	OBJETIVOS	PRESUPUESTO DE EGRESOS 2004	%
Administración	Cabildo, Alcaldía, Tesorería Municipal, Sria. de la Contraloría y Sria. de Administración	Mostrar una actitud de servicio de calidad al contribuyente, fortalecer las finanzas públicas implementando una cultura de disciplina presupuestal, alcanzar una administración ágil, eficiente y moderna con honestidad, transparencia, claridad y efectividad que brinde oportunamente a las áreas de servicios, los insumos, los recursos humanos y materiales requeridos para cumplir con su compromiso ante la comunidad.	177,406	7.78
Obras Públicas e Inversiones	Sria. de Obras Públicas y Sria. de Servicios Públicos	Brindar a nuestra comunidad calles bien pavimentadas, alumbrado, áreas de esparcimiento, un equipamiento urbano que le dé vitalidad y óptima funcionalidad, así como el pago de capital contratado para la realización de diversas obras necesarias, se incluyen también las adquisiciones de activo fijo para realizar la función pública.	360,729	15.82
Amortización de la Deuda Pública	Tesorería Municipal	Efectuar los pagos de la amortización y gastos financieros originados por los créditos contratados para la realización de las obras y la compra del equipamiento necesario a efectos de cumplir con los programas municipales, así como el pago a proveedores y/o contratistas de bienes y servicios con deuda vencida.	210,687	9.24
Infraestructura Social Municipal	Sria. de Obras Públicas y Sria. de Desarrollo	Cumplir con el programa de apoyo a la educación básica, administrar los fondos del ramo 33 y realizar las obras públicas que beneficien directamente a los sectores de la población que se encuentren en condiciones de rezago social.	35,432	1.55
Otros Egresos (Fidevalle), Fondo de Desastres	Tesorería Municipal	Aportaciones al Fideicomiso para la realización de obras viales en la Zona Valle Oriente durante el ejercicio, así como la creación de Fondo de Desastres Naturales Municipal	57,638	2.53

Egresos Totales

2,280,861 100

C. Jesus Ricardo Canavati Tafich
Presidente Municipal

C. Edgar Rodolfo Olíz Ortiz
Secretario del R. Ayuntamiento

C. Anastacio Villalpando Arreola
Tesorero Municipal

C. Ricardo Cantu Benza
Síndico Único



**GOBIERNO CONSTITUCIONAL DEL ESTADO
LIBRE Y SOBERANO DE NUEVO LEÓN**



PERIODICO OFICIAL

Se publica los días Lunes, Miércoles y Viernes, las Leyes, Decretos y demás Disposiciones Superiores son Obligatorias por el solo Hecho de ser Publicadas en este Periódico.

RESPONSABLE: LA SECRETARIA GENERAL DE GOBIERNO

Registrado como Artículo de Segunda Clase el 18 de Septiembre de 1903

TOMO CXLI Monterrey, Nuevo León, Lunes 31 de Mayo de 2004 NÚM. 71

SUMARIO

PODER EJECUTIVO DEL ESTADO DE NUEVO LEÓN

ACUERDO POR EL QUE LAS DEPENDENCIAS, UNIDADES ADMINISTRATIVAS Y ORGANISMOS QUE INTEGRAN EL PODER EJECUTIVO DEL ESTADO DE NUEVO LEÓN, DEBERÁN RECONOCER EL CERTIFICADO DE MATRÍCULA CONSULAR EXPEDIDO POR LA SECRETARIA DE RELACIONES EXTERIORES DEL GOBIERNO FEDERAL, COMO UN INSTRUMENTO DE IDENTIFICACIÓN VÁLIDO EN LAS GESTIONES Y TRÁMITES ADMINISTRATIVOS QUE SE REALICEN ANTE ELLAS..... 4-6

SECRETARÍA DE OBRAS PÚBLICAS DEL ESTADO DE NUEVO LEÓN

TERCER EDICTO AL GRUPO SEMSA, S.A. DE C.V. REFERENTES A LA RESOLUCIÓN DE FECHA 4 DE MAYO DE 2004 DEL EXPEDIENTE ADMINISTRATIVO DE RESCISIÓN NÚMERO 04/2003, RELATIVO AL CONTRATO DE OBRA PÚBLICA NÚMERO 02 10 004..... 7-8

TERCER EDICTO AL GRUPO SEMSA, S.A. DE C.V. REFERENTES A LA RESOLUCIÓN DE FECHA 4 DE MAYO DE 2004 DEL EXPEDIENTE ADMINISTRATIVO DE RESCISIÓN NÚMERO 05/2003, RELATIVO AL CONTRATO DE OBRA PÚBLICA NÚMERO 02 10 006..... 9-10

OFICIALIA MAYOR DE GOBIERNO

CONVOCATORIA PÚBLICA ESTATAL.- CON EL No. DE CONCURSO 48090001-015-04 D.A.S. 15/04 REFERENTE A LA ADQUISICIÓN DE PLACAS METÁLICAS Y CALCOMANÍAS PARA LA SECRETARÍA DE FINANZAS Y TESORERÍA GENERAL DEL ESTADO..... 11-12

SERVICIOS DE SALUD DE NUEVO LEÓN, O.P.D.

CONVOCATORIA: 011.- CON LOS Nos. DE LICITACIONES 48063002-019-2004.- REFERENTE A MEDICAMENTOS; 48063002-020-2004.- REFERENTE A MATERIAL DE CURACIÓN; 48063002-021-2004.- REFERENTE A MEDICAMENTOS PARA EL HOSPITAL METROPOLITANO Y 48063002-022-2004.- REFERENTE A MATERIAL DE CURACIÓN PARA EL HOSPITAL METROPOLITANO..... 13

Visite la Página del PERIÓDICO OFICIAL DEL ESTADO: <http://general.nl.gob.mx/ListadoPeriodico>

R. AYUNTAMIENTO DE GUADALUPE, N.L.

REFORMAS AL REGLAMENTO ORGÁNICO DE LA ADMINISTRACIÓN PÚBLICA..... 14-16

REGLAMENTO DE VENTA Y CONSUMO DE BEBIDAS ALCOHÓLICAS..... 17-34

R. AYUNTAMIENTO DE MONTERREY, N.L.

ACUERDO POR EL QUE SE AUTORIZA LA CONTRATACIÓN DE UN CRÉDITO SIMPLE CON LA BANCA COMERCIAL, POR UN MOMENTO DE HASTA \$330'000,000.00 (TRESCIENTOS TREINTA MILLONES DE PESOS 00/100 M.N.) CUYO DESTINO SERÁ PARA LA CONSTRUCCIÓN DE DIVERSAS OBRAS PÚBLICAS Y SE AUTORIZA LA REESTRUCTURACIÓN DE LA DEUDA QUE ACTUALMENTE EXISTE CON LA BANCA COMERCIAL Y DE SERVICIO..... 35-38

ACUERDO REFERENTE A LA MODIFICACIÓN AL PRESUPUESTO DE EGRESOS PARA EL EJERCICIO 2004..... 39-42

R. AYUNTAMIENTO DE SANTA CATARINA, N.L.

ACUERDO POR EL QUE SE APRUEBA EL DICTAMEN DE LA COMISIÓN DE HACIENDA, PATRIMONIO Y REGLAMENTACIÓN ESPECIAL, RESPECTO A LA DESAFECTACIÓN DE UN BIEN INMUEBLE DE USO COMÚN Y PÚBLICO DESTINADO A CALLE A PETICIÓN DE FOMENTO METROPOLITANO DE MONTERREY, A FIN DE COMPLEMENTAR EL ÁREA PARA LA CONSTRUCCIÓN DE CENTRO EDUCATIVO DE NIVEL BÁSICO, UBICADA EN LA COLONIA LA ERMITA CON UNA SUPERFICIE DE 773.76 M²..... 43

ACUERDO POR EL QUE SE APRUEBA EL DICTAMEN DE LA COMISIÓN DE HACIENDA, PATRIMONIO Y REGLAMENTACIÓN ESPECIAL, RESPECTO A LA DONACIÓN DE UN ÁREA MUNICIPAL RELATIVA A DOS DESAFECTACIONES REALIZADAS A FAVOR DE FOMENTO METROPOLITANO DE MONTERREY, PARA LA CONSTRUCCIÓN DE CENTRO EDUCATIVO DE NIVEL BÁSICO, A TRAVÉS DE LA SECRETARÍA DE EDUCACIÓN, UBICADO EN LA COLONIA LA ERMITA, CON UNA SUPERFICIE TOTAL DE 1,037.76 M²..... 44


FE DE ERRATAS.- AL PERIÓDICO OFICIAL DEL ESTADO No. 37 DE FECHA 12 DE MARZO DE 2004, EN EL QUE SE PUBLICÓ EL ACUERDO No. 57 POR EL QUE SE APRUEBA EL DICTAMEN DE LA COMISIÓN DE HACIENDA. PATRIMONIO Y REGLAMENTACIÓN ESPECIAL, RESPECTO A LA DESAFECTACIÓN DE UN INMUEBLE DE USO COMÚN Y PÚBLICO DESTINADO A CALLE A PETICIÓN DE FOMENTO METROPOLITANO DE MONTERREY, PARA COMPLEMENTAR EL ÁREA DEL CENTRO EDUCATIVO DE NIVEL BÁSICO, UBICADO EN LA COLONIA LA ERMITA CON UNA SUPERFICIE DE 264.00 M²..... 45

R. AYUNTAMIENTO VALLECILLO, N.L.

REGLAMENTO DE BEBIDAS ALCOHÓLICAS..... 46-70

REGLAMENTO DE PROTECCIÓN CIVIL..... 71-89

RESOLUTIVO.- SE APRUEBA LA CONSTITUCIÓN DE LA INSTITUCIÓN DE BENEFICIENCIA PRIVADA DENOMINADA "EZER", A.B.P..... 90-92



AYUNTAMIENTO
DE MONTERREY
2003-2006

EL C. JESÚS RICARDO CANAVATI TAFICH, PRESIDENTE MUNICIPAL DE LA CIUDAD DE MONTERREY, NUEVO LEÓN, A LOS HABITANTES DE ESTE MUNICIPIO HACE SABER:

QUE EN LA SESIÓN ORDINARIA CELEBRADA EL DÍA 14 DE MAYO DE 2004, EL R. AYUNTAMIENTO DE LA CIUDAD DE MONTERREY, NUEVO LEÓN, APROBÓ EL DICTAMEN PRESENTADO POR LA COMISIÓN DE HACIENDA MUNICIPAL, REFERENTE A LA MODIFICACIÓN AL PRESUPUESTO DE EGRESOS PARA EL EJERCICIO 2004, EL CUAL A CONTINUACIÓN SE TRANSCRIBE:

C. INTEGRANTES DEL R. AYUNTAMIENTO

En cumplimiento del artículo 59 Fracción II inciso B del Reglamento Interior del R. Ayuntamiento, los integrantes de la Comisión de Hacienda Municipal, presentamos a este pleno, el dictamen sobre el primer proyecto de modificación del Presupuesto de Egresos, del Municipio de Monterrey para el año 2004.

ANTECEDENTES

Los integrantes de la Comisión de Hacienda Municipal, sostuvimos una reunión con el C. Tesorero Municipal y con la Directora de Contabilidad y Cuenta Pública, con el fin de que nos explicara el citado proyecto.

En la sesión de cabildo del 24 de Diciembre del 2003, se acordó el Presupuesto de Egresos para el 2004, por un monto total de \$2,280'861,000.00 (Dos mil doscientos ochenta millones ochocientos sesenta y un mil pesos 00/100 M. N.), sobre la base del presupuesto de Ingresos, que se acordó enviar al H. Congreso del Estado de N. L., para su análisis y aprobación, en su caso.

Sin embargo, debido a que el gasto público municipal se ejerce en función a las necesidades de la ciudadanía, mismas que son plasmadas en el Plan Municipal de Desarrollo 2003 – 2006, el cual se encontraba en proceso de elaboración al momento de presentar para la aprobación de este R. Ayuntamiento, el presupuesto a ejercer en el año 2004, se somete a consideración, la primera modificación al mismo, con el fin de adecuarlo a los programas establecidos en el mencionado Plan Municipal de Desarrollo.

En la citada modificación presupuestal, la Comisión de Hacienda encontró los siguientes datos relevantes:

I.- El principal motivo por el que se presenta esta modificación, se deriva de la necesidad que se tiene para la contratación de un arrendamiento puro por un período de 36 meses, a fin de adquirir equipo de transporte que se utilizará en las Secretarías de; Policía Preventiva, Vialidad y Tránsito, y Servicios Públicos, por lo que se le crea una partida presupuestal para los últimos seis meses de este año, por la cantidad global de \$9'600,000.00 (Nueve millones seiscientos mil pesos 00/100 M. N.), con el compromiso de asignar lo correspondiente en los próximos ejercicios presupuestales.

II.- Así mismo, se incluye en el Presupuesto de Egresos el gasto real ejercido en este año por concepto de las Obras Públicas realizadas con recursos federales, correspondientes a Infraestructura Social y Fortalecimiento Municipal (Ramo 33), pero que forman parte de los presupuestos autorizados en los años 2001, 2002 y 2003, por la cantidad de \$21'161,000.00 (Veintiún millones ciento sesenta y un mil pesos 00/100 M. N.).

III.- Las transferencias de partidas presupuestales que se realizarán entre los programas que conforman los egresos, ascienden a la cantidad de \$67'093,000.00 (Sesenta y siete millones noventa y tres mil pesos 00/100 M. N.), además de incluir las partidas mencionadas del Ramo 33, por \$21'161,000.00 (Veintiún millones ciento sesenta y un mil pesos 00/100 M. N.), y al sumar estas dos últimas cifras, nos refleja como resultado \$88'254,000.00 (Ochenta y ocho millones doscientos cincuenta y cuatro mil pesos 00/100 M. N.), distribuidos entre los siguientes programas:

(EN MILES DE PESOS)

Programa	Presupuesto autorizado	Incremento	Decremento	Saldo
Servicios Públicos	\$ 441,085	\$ 17,695	\$ 3,821	\$ 454,959
Desarrollo Urbano y Ecología	24,956	374	58	25,272
Servicios Públicos Sectoriales	168,758	9,417	958	177,217
Serv de Seguridad Pública y Buen Gobierno	347,251	8,920	61	356,110
Extensión y Asistencia Comunitaria	233,543	14,069	852	246,760
Previsión Social	223,376	2,600	57,380	168,596
Administración	177,406	5,452	90	182,768
Inversiones	360,729	15,630	3,873	372,486
Amortización de la Deuda Pública	210,687	1,974	0	212,661
Infraestructura Social	35,432	11,623	0	47,055
Otros Egresos	57,638	500	0	58,138
Suma Total	2,280,861	88,254	67,093	2,302,022

IV.- En lo que se refiere a la aportación que la Federación otorgará al Municipio de Monterrey, por concepto de Fortalecimiento Municipal (Ramo 33), se considera un incremento de \$2'513,582.00 (Dos millones quinientos trece mil quinientos ochenta y dos pesos 00/100 M. N.), debido a que el H. Congreso del Estado autorizó la cantidad de \$272'789,582.00 (Doscientos setenta y dos millones setecientos ochenta y nueve mil quinientos ochenta y dos pesos 00/100 M. N.), según decreto oficial número 40, publicado en el Periódico Oficial el día 29 de Diciembre del 2003, misma que se distribuirá de la siguiente manera:

	Presupuesto autorizado en dic. 2003	Presupuesto Modificado en mayo 2004
Policia Preventiva	\$ 171,440,000.00	\$ 173,953,582.00
Adeudos del Ejercicio anterior	31,000,000.00	31,000,000.00
Amortización de la deuda con BANOBRAS, S.N.C.	59,012,000.00	59,012,000.00
Amortización de la Deuda con BANORTE, S.A.	8,824,000.00	8,824,000.00
Obra pública con recursos de Fortalecimiento Municipal		9,538,000.00
TOTAL:	270,276,000.00	282,327,582.00

Cabe mencionar que la suma total que se espera recibir en el ejercicio 2004, por concepto de Fortalecimiento Municipal (Ramo 33), asciende a la cantidad de \$272'789,582.00 (Doscientos setenta y dos millones setecientos ochenta y nueve mil quinientos ochenta y dos pesos 00/100 M. N.), sin embargo para efecto de presentación se considera la cantidad de \$9'538,000.00 (nueve millones quinientos treinta y ocho mil pesos 00/100 M. N.), por las obras públicas autorizadas en los ejercicios 2001, 2002 y 2003, dando un total de \$282'327,582.00 (Doscientos ochenta y dos millones trescientos veintisiete mil quinientos ochenta y dos pesos 00/100 M. N.)

CONSIDERANDO

- I. Que el gasto público, se ejerce en función a las necesidades de la ciudadanía, mismas que son consideradas en el Plan Municipal de Desarrollo 2003 - 2006, con fundamento en el Presupuesto de Ingresos aprobado por el H. Congreso del Estado el día 29 de diciembre del 2003.
- II. Que en la aprobación del Presupuesto de Egresos, a ejercer en este primer ejercicio de la administración 2003 - 2006, se manifiesta la preocupación de la autoridad, para ejercerlo con estricto apego a los objetivos que se señalan en el Plan Municipal de Desarrollo, a efecto de brindar a la ciudadanía la calidad de servicios públicos que se merecen.
- III. Que el principal motivo por el que se presenta esta modificación, obedece a la necesidad del Ayuntamiento, a la contratación de un arrendamiento puro para adquirir mediante este sistema, el equipo de transporte requerido, a fin de brindar un mejor servicio a la ciudadanía.
- IV. Que debido a la presente modificación al Presupuesto de Egresos, se analizaron los recursos ingresados a las arcas municipales, y se observó que se encuentran de acuerdo al Presupuesto de Ingresos aprobado por el H. Congreso del Estado de Nuevo León, en el decreto número 40, publicado en el Periódico Oficial el día 29 de Diciembre del 2003, y que no se han encontrado fallas e irregularidades dentro de la información presentada en esta modificación al Presupuesto de Egresos, la Comisión de Hacienda, de acuerdo con lo establecido por los Artículos 59, Fracción ii, inciso B), 61 y 62 del Reglamento Interior del R. Ayuntamiento de la Ciudad de Monterrey, tiene a bien recomendar a este Pleno previo análisis, la aprobación, en su caso, de los siguientes acuerdos:

ACUERDOS

Primero.- Se apruebe la modificación al Presupuesto de Egresos para el ejercicio 2004, en los términos planteados por la Administración Municipal, a través del C. Tesorero, que consiste en transferir algunas partidas presupuestales y redistribuirlas entre los diversos programas que conforman los Egresos, por un monto de \$67'093,000.00 (Sesenta y siete millones noventa y tres mil pesos 00/100 M. N.).

Segundo.- Se incluya dentro del Presupuesto de Egresos, el gasto real ejercido durante este año 2004, de Infraestructura Social y Fortalecimiento Municipal (Ramo 33), pero que forman parte de los Presupuestos autorizados en los años 2001, 2002 y 2003, por la cantidad de \$21'161,000.00 (Veintiún millones ciento sesenta y un mil pesos 00/100 M. N.)

Tercero.- Se autorice el destino señalado en el inciso IV de los Antecedentes del presente dictamen, sobre los fondos que el Municipio recibe de la Federación por concepto de Fortalecimiento Municipal, los cuales ascienden a la cantidad de \$2'513,582.00 (Dos millones quinientos trece mil quinientos ochenta y dos pesos 00/100 M. N.).

Cuarto.- Se apruebe la asignación de la partida presupuestal por un monto global de \$9'600,000.00 (Nueve millones seiscientos mil pesos 00/100 M. N.) para disponerse en los últimos seis meses del año 2004, en las Secretarías de: Servicios Públicos, Vialidad y Tránsito, y Policía Preventiva, a fin de cumplir con el compromiso de realizar el pago mensual derivado de la adquisición de un arrendamiento puro, y así proveer a esas dependencias del equipo de transporte necesario para el desarrollo de sus funciones.

Quinto.- Que se establezca el compromiso formal, para que en los próximos ejercicios, se contemple la partida presupuestal en las dependencias señaladas dentro del párrafo anterior, a fin de dar cumplimiento al contrato derivado del arrendamiento, el cual se extiende por un plazo de 36 meses.

Sexto.- El presente dictamen se turne para su publicación tanto en la Gaceta Municipal como en el Periódico Oficial del Estado de Nuevo León, de conformidad con lo establecido en el Artículo 27 Fracción IV de la Ley Orgánica de la Administración Pública Municipal y 79 Fracción VI del Reglamento Interior del R. Ayuntamiento de la Ciudad de Monterrey.

Así lo acuerdan y firman los integrantes de la Comisión de Hacienda Municipal.

Presidente.- C. Ricardo Cantú Garza.- Síndico Primero.- Secretario.- C. Mario H. Gamboa Rodríguez.- Síndico Segundo.- Vocal.- C. Carlota Vargas Garza.- Regidora.- Vocal.- C. Felipe C. Martínez Alcántara.- Regidor.- Vocal.- C. Oralia Galindo.- Regidora.- Rúbricas.- C. Ignacio Zapata Narváez.- Regidor.- Rúbrica.-

Dado en la Sala de Sesiones del R. Ayuntamiento de Monterrey, Nuevo León a los 14-catorce días del mes de mayo del año 2004-dos mil cuatro.- Doy fe.-

EL PRESIDENTE MUNICIPAL
C. JESÚS RICARDO CANAVATI TAFICH

EL SECRETARIO DEL R. AYUNTAMIENTO
C. EDGAR OLAZORTIZ



**GOBIERNO CONSTITUCIONAL DEL ESTADO
LIBRE Y SOBERANO DE NUEVO LEÓN**



PERIODICO OFICIAL

Se publica los días Lunes, Miércoles y Viernes, las Leyes, Decretos y demás Disposiciones Superiores son Obligatorias por el solo Hecho de ser Publicadas en este Periódico.

RESPONSABLE: LA SECRETARIA GENERAL DE GOBIERNO

Registrado como Artículo de Segunda Clase el 18 de Septiembre de 1903

TOMO CXLI Monterrey, Nuevo León, Lunes 27 de Diciembre de 2004 NÚM. 165

SUMARIO

PODER EJECUTIVO DEL ESTADO DE NUEVO LEÓN

DECRETO NÚM. 166.- POR EL QUE SE DESAFECTA DEL DOMINIO PÚBLICO MUNICIPAL DE MELCHOR OCAMPO, UNA SUPERFICIE TOTAL DE 986,894.00 METROS CUADRADOS, QUE FORMAN PARTE DE UN POLÍGONO IRREGULAR DE MAYOR EXTENSIÓN CON UNA SUPERFICIE TOTAL DE 2,500 HECTÁREAS.....	3-8
DECRETO NÚM. 168.- POR EL QUE SE AUTORIZAN LOS PRESUPUESTOS DE INGRESOS PARA EL AÑO 2005 DE LOS REPUBLICANOS AYUNTAMIENTOS DE JUÁREZ, LOS ALDAMAS, LOS HERRERAS, LOS RAMONES, MARÍN, MELCHOR OCAMPO, PARÁS Y PESQUERÍA, NUEVO LEÓN.....	9-14
DECRETO NÚM. 169.- POR EL QUE SE AUTORIZAN LOS PRESUPUESTOS DE INGRESOS PARA EL AÑO 2005 DE LOS REPUBLICANOS AYUNTAMIENTOS DE AGUALEGUAS, CERRALVO, CHINA, DR. COSS, DR. GONZÁLEZ, GRAL. BRAVO Y GRAL. TREVIÑO, NUEVO LEÓN.....	15-19
DECRETO NÚM. 170.- POR EL QUE SE AUTORIZAN LOS PRESUPUESTOS DE INGRESOS PARA EL AÑO DE 2005, A LOS R. AYUNTAMIENTOS DE ARAMBERRI, DR. ARROYO, GALEANA, GRAL. ZARAGOZA, GUADALUPE, JTURBIDE, MIER Y NORIEGA, Y MONTERREY, N.L.....	20-25
DECRETO NÚM. 172.- POR EL QUE SE AUTORIZAN PRESUPUESTOS DE INGRESOS PARA EL AÑO DE 2005 A LOS R. AYUNTAMIENTOS DE ANÁHUAC, BUSTAMANTE, GRAL. ESCOBEDO, LAMPAZOS DE NARANJO, SABINAS HIDALGO, SAN NICOLÁS DE LOS GARZA, VALLECILLO Y VILLALDAMA, N.L.....	26-31
DECRETO NÚM. 173.- POR EL QUE SE AUTORIZAN PRESUPUESTOS DE INGRESOS PARA EL AÑO DE 2005 A LOS R. AYUNTAMIENTOS DE ABASOLO, CIÉNEGA DE FLORES, EL CARMEN, GARCÍA, GRAL. ZUAZUA, HIDALGO, HIGUERAS, MINA, SALINAS VICTORIA, SAN PEDRO GARZA GARCÍA Y SANTA CATARINA, N.L.....	32-38
DECRETO NÚM. 174.- POR EL QUE SE APRUEBAN LAS TABLAS DE VALORES UNITARIOS DE CONSTRUCCIÓN QUE SERVIRÁ DE BASE PARA EL COBRO DE LAS CONTRIBUCIONES SOBRE LA PROPIEDAD INMOBILIARIA DEL MUNICIPIO DE HUALAHUISES, NUEVO LEÓN.....	39-54
DECRETO NÚM. 175.- POR EL QUE SE APRUEBA LA TABLA DE VALORES UNITARIOS DE CONSTRUCCIÓN AL MUNICIPIO DE DR. ARROYO, NUEVO LEÓN.....	55-74

Visite la Página del PERIÓDICO OFICIAL DEL ESTADO: <http://general.nl.gob.mx/ListadoPeriodico>

**AGENCIA PARA LA PLANEACIÓN DEL DESARROLLO URBANO
DEL ESTADO DE NUEVO LEÓN**

NOTA ACLARATORIA A LA CONVOCATORIA: 003.- LICITACIÓN 48097001-004-04..... 75

R. AYUNTAMIENTO DE MONTERREY, N.L.

MODIFICACIÓN AL PRESUPUESTO DE EGRESOS DEL AÑO 2004..... 76-77

PRESUPUESTO DE EGRESOS PARA EL AÑO 2005..... 78-79

AVISOS JUDICIALES Y GENERALES..... 80-84

BALANCE GENERAL FINAL AL 30 DE JUNIO DEL 2004 DE GLOBAL LOGISTICS AND
WAREHOUSE MEXICO, S.A. DE C.V. 3ª. Y ÚLTIMA PUBLICACIÓN DE 3 SOLICITADAS..... 80

ESTADO DE POSICIÓN FINANCIERA AL 30 DE SEPTIEMBRE DE 2004 DE RIEK
CONSTRUCTORES, S.A. DE C.V. 3ª. Y ÚLTIMA PUBLICACIÓN DE 3 SOLICITADAS..... 81

AVISO DE DISMINUCIÓN DE CAPITAL SOCIAL EN SU PARTE VARIABLE DE LA SOCIEDAD
ACCIONES ALFA OPERADORA, S.A. DE C.V. 2ª. PUBLICACIÓN DE 3 SOLICITADAS..... 82

AVISO DE ESCISIÓN DE ZINCACERO, S.A. DE C.V..... 83

ESTADOS FINANCIEROS PROFORMA AL 31 DE OCTUBRE DEL 2004 DE ZINCACERO, S.A. DE
C.V..... 84

**PRESUPUESTO DE EGRESOS PARA EL AÑO 2004
PROGRAMAS Y OBJETIVOS**


(MILES DE PESOS)


PROGRAMAS	UNIDAD RESPONSABLE	OBJETIVOS	PRESUPUESTO AUTORIZADO MAYO 2004	PRESUPUESTO MODIFICADO	%
Servicios Públicos Generales	Sría. de Servicios Públicos	Brindar de manera eficiente la prestación de servicios públicos mediante la modernización de sistemas y procedimientos, para así lograr proyectar a la ciudad como un modelo en materia de servicios públicos.	454,959	545,624	15.68
Desarrollo Urbano y Ecología	Sría. de Desarrollo Urbano y Ecología	Regular, normar, adecuar y guiar el desarrollo de nuestra ciudad, sus reservas territoriales y preservación natural mediante acciones encaminadas a fomentar el bienestar común y la difusión de una cultura urbano-ecológica en la ciudadanía.	25,272	40,409	1.16
Servicios Públicos Sectoriales	Sría. de Desarrollo, Alcaldía, Sría. de Educación Cultura y Deporte	Fomentar las actividades económicas, turísticas, culturales, de recreación y deportivas orientadas a lograr una ciudad sana, culta, digna, ordenada, familiarmente integrada, humana y solidaria en nuestra sociedad.	177,217	222,958	6.41
Servicios de Seguridad Pública y Buen Gobierno	Sría. del R. Ayuntamiento, Sría. de Vialidad y Tránsito y Sría. de Policía Preventiva	Buscar condiciones más dignas y armónicas de convivencia social, incrementar la agilidad de la infraestructura vial, asimismo, vigilar el orden y el cumplimiento de las disposiciones administrativas municipales en los establecimientos comerciales y contribuir a incrementar la seguridad pública de la Ciudad.	356,110	460,073	13.22
Extensión y Asistencia Comunitaria	Sría. de Desarrollo, Sría. de Administración, Sría. del R. Ayuntamiento, Sría. de Educación, Cultura y Deporte	Brindar mejor asistencia médica a los trabajadores municipales, así como en apoyo a la sociedad y promover la superación personal y el crecimiento de la comunidad detectando sus necesidades y ofreciendo alternativas concretas de apoyo y mejoría a la misma.	246,760	333,837	9.59
Previsión Social	Sría. de Administración y Sría. de Desarrollo	Cumplir con el compromiso del Municipio a favor de sus pensionados y jubilados, así como continuar aportando a las instituciones de beneficencia pública como son: Cruz Verde y el H. Cuerpo de Bomberos.	168,596	200,053	5.75
Administración	Cabildo, Alcaldía, Tesorería Municipal, Sría. de la Contraloría y Sría. de Administración	Mostrar una actitud de servicio de calidad al contribuyente, fortalecer las finanzas públicas implementando una cultura de disciplina presupuestal, alcanzar una administración ágil, eficiente y moderna con honestidad, transparencia, claridad y efectividad que brinde oportunamente a las áreas de servicios, los insumos, los recursos humanos y materiales requeridos para cumplir con su compromiso ante la comunidad.	182,768	246,514	7.08


MUNICIPIO DE LA CIUDAD DE MONTERREY
 PRESUPUESTO DE EGRESOS PARA EL AÑO 2004
 PROGRAMAS Y OBJETIVOS


(MILES DE PESOS)

PROGRAMAS	UNIDAD RESPONSABLE	OBJETIVOS	PRESUPUESTO AUTORIZADO MAYO 2004	PRESUPUESTO MODIFICADO	%
Obras Públicas e Inversiones	Sría. de Obras Públicas y Sría. de Servicios Públicos	Brindar a nuestra comunidad calles bien pavimentadas, alumbrado, áreas de esparcimiento, un equipamiento urbano que le dé vitalidad y óptima funcionalidad, así como el pago de capital contratado para la realización de diversas obras necesarias, se incluyen también las adquisiciones de activo fijo para realizar la función pública.	372,486	730,501	21.00
Amortización de la Deuda Pública	Tesorería Municipal	Efectuar los pagos de la amortización y gastos financieros originados por los créditos contratados para la realización de las obras y la compra del equipamiento necesario a efectos de cumplir con los programas municipales, así como el pago a proveedores y/o contratistas de bienes y servicios con deuda vencida.	212,661	247,684	7.12
Infraestructura Social Municipal	Sría. de Obras Públicas y Sría. de Educación, Cultura y Deporte.	Cumplir con el programa de apoyo a la educación básica, administrar los fondos del ramo 33 y realizar las obras públicas que beneficien directamente a los sectores de la población que se encuentren en condiciones de rezago social.	47,055	48,600	1.40
Otros Egresos (Fidevalle), Reestructuración de la Deuda y Otros	Tesorería Municipal	Aportaciones al Fideicomiso para la realización de obras viales en la Zona Valle Oriente durante el ejercicio, así como la reestructuración de la deuda pública y otros gastos no considerados en los programas antes mencionados	58,138	403,153	11.59
Egresos Totales			2,302,022	3,479,406	100


 C. Jesús Ricardo Canavati Tafich
 Presidente Municipal


 C. Anastacio Villarreal Areola
 Tesorero Municipal


 C. Edgar Rodolfo Oláiz Ortiz
 Secretario de R. Ayuntamiento


 C. Ricardo Cantú Garza
 Sindico Primero

CONCEPTOS DE SUBSIDIOS APLICADOS DEL 1 DE ENERO AL 31 DE MARZO DE 2004

Concepto	Fundamento	Motivo	Contribuyentes Beneficiados	Valor \$
Impuesto Predial				
15% en el Impuesto	Art. 21 bis-12 LHM	Cumplir con lo dispuesto por la Ley de Hacienda Municipal.	140,660	35,236,656.16
10% en el impuesto			16,644	2,833,631.15
75% en sanciones	Art. 92 LHM Acta de Cabildo No.1 (14-Enero-04) Publicado 16-Enero-04 Ampliación a las bases Acta de Cabildo No.7 (24-Marzo-04) Publicado 2-Abril-04	Apoyar a los contribuyentes a regularizar su situación.	1,910	4,463,148.36
90% en sanciones			210	3,113,154.89
100% en sanciones			12	64,523.52
50% en gastos	Art. 92 LHM Acta de Cabildo No.1 (14-Enero-04) Publicado 16-Enero-04 Ampliación a las bases Acta de Cabildo No.7 (24-Marzo-04) Publicado 2-Abril-04	Apoyar a los contribuyentes a regularizar su situación.	3	881.25
75% en gastos			1,922	455,545.20
90% en gastos			197	301,778.04
100% en gastos			10	3,973.02

CONCEPTOS DE SUBSIDIOS APLICADOS DEL 1 DE ENERO AL 31 DE MARZO DE 2004

Concepto	Fundamento	Motivo	Contribuyentes Beneficiados	Valor \$
Impuesto Predial				
Hasta 50% en recargos	Art. 92 LHM	Apoyar a los contribuyentes a regularizar su situación.	22,220	2,924,640.02
Hasta 90% en recargos	Ampliación a las bases Acta de Cabildo No.7 (24-Marzo-04) Publicado 2-Abril-04	Apoyar adicionalmente a jubilados, pensionados, viudas y discapacitados.	837	1,881,793.27
Hasta 100 % en recargos (especial)			10,069	160,816.51
50% en Impuesto y rezago	Art.8 LIM	Huérfanos menores de 18 años, Mujeres no casadas, veteranos, jubilados y pensionados. Apoyo a regularizar rezagos en este impuesto.	266	166,261.95
60% en Impuesto y rezago	Art. 21 bis 9 LHM		296	1,520,077.79
70% en Impuesto y rezago	Ampliación a las bases Acta de Cabildo No.7 (24-Marzo-04) Publicado 2-Abril-04		2	571,655.34
90% en Impuesto y rezago			2	12,992.40
Impuesto Predial Modernización Catastral				
50 % en recargos	Art. 92 LHM	Apoyar a los contribuyentes a regularizar su situación; ya que cubrirían 5 años de rezago de predial por la diferencia de la construcción omisa.	122	22,941.67
90% en recargos	Acta de Cabildo No.1 (14-Enero-04) Publicado 16-Enero-04		7	5,415.14
100% en recargos			9	6,060.42

CONCEPTOS DE SUBSIDIOS APLICADOS DEL 1 DE ENERO AL 31 DE MARZO DE 2004

Concepto	Fundamento	Motivo	Contribuyentes Beneficiados	Valor \$
<i>Impuesto Predial Modernización Catastral</i>				
50% en Impuesto y rezago	Art. 8 LIM Acta de Cabildo No.1 (14-Enero-04) Publicado 16-Enero-04	Apoyar a los contribuyentes con rezago en el impuesto, por construcción omisa.	5	2,416.99
<i>I.S.A.I</i>				
50% en recargos	Art. 92 LHM Ampliación a las bases Acta de Cabildo No.7 (24-Marzo-04) Publicado 2-Abril-04	Apoyar a los contribuyentes con rezago en el impuesto a regularizar su situación.	5	23,396.81
60% en recargos			21	7,883.97
90% en recargos			4	297,841.89
100% en recargos			1	8,670.00
<i>Impuesto sobre Diversión y Espectáculos</i>				
50% en el Impuesto	Art. 8 LIM Acta de Cabildo No.1 (14-Enero-04) Publicado 16-Enero-04	Apoyar a Instituciones educativas, de beneficencia y deportivas, en el fomento de sus actividades.	2	18,607.50

CONCEPTOS DE SUBSIDIOS APLICADOS DEL 1 DE ENERO AL 31 DE MARZO DE 2004

Concepto	Fundamento	Motivo	Contribuyentes Beneficiados	Valor \$
<i>Derechos por Cooperación de Obras (Obras Integrales)</i>				
50% en los derechos de obras	Art. 8 LIM Acta de Cabildo No.1 (14-Enero-04) Publicado 16-Enero-04	Apoyar a los contribuyentes con rezago ya que han demostrado su voluntad para regularizar su situación, pero en virtud de su precaria situación económica les impide cubrir de inmediato los adeudos principales.	15	21,948.50
75% en los derechos de obras			196	227,509.59
90% en gastos	Art. 92 LHM Acta de Cabildo No.1 (14-Enero-04) Publicado 16-Enero-04	Apoyar a los contribuyentes con rezago a regularizar su situación.	166	21,379.41
100% en recargos	Art. 92 LHM Acta de Cabildo No.1 (14-Enero-04) Publicado 16-Enero-04	Apoyar a los contribuyentes con rezago a regularizar su situación.	234	119,743.41
<i>Regularización de Inmuebles Propiedad del Municipio de Monterrey (Inmuebles-Obras Integrales)</i>				
100% en recargos	Art. 92 LHM Acta de Cabildo No.1 (14-Enero-04) Publicado 16-Enero-04	Apoyar a los contribuyentes con rezago a regularizar su situación.	41	21,498.65



CONCEPTOS DE SUBSIDIOS APLICADOS DEL 1 DE ENERO AL 31 DE MARZO DE 2004

Concepto	Fundamento	Motivo	Contribuyentes Beneficiados	Valor \$
Derechos de Sacrificio (Rastro)				
20% en derechos	Art. 8 LIM Acuerdo de la Comisión de Hacienda Municipal (17-Abr-02) Publicado 08-Mayo-02	Ofrecer a los usuarios un costo competitivo sobre el sacrificio de ganado porcino con peso menor a 100 kg.	227	138,347.46
Tramitaciones Urbanas				
50% en recargos	Art. 8 LIM Acta de Cabildo No.1 (14-Enero-04) Publicado 16-Enero-04	Apoyar a los contribuyentes con rezago a regularizar su situación.	1	238.35
Aprobación de Planos en Modernización				
50% en sanciones	Art. 92 LHM Ampliación a las bases Acta de Cabildo No.7 (24-Marzo-04) Publicado 2-Abril-04	Apoyar a los contribuyentes con rezago a regularizar su situación.	26	3,025.33
75% en sanciones			99	19,861.86
90% en sanciones			7	4,681.83
100% en sanciones			7	3,448.23

CONCEPTOS DE SUBSIDIOS APLICADOS DEL 1 DE ENERO AL 31 DE MARZO DE 2004

Concepto	Fundamento	Motivo	Contribuyentes Beneficiados	Valor \$
<i>Derechos por Licencias y Refrendo de Alcoholes</i>				
50% en recargos	Art. 92 LHM	Apoyar a los contribuyentes con rezago a regularizar su situación.	5	10,098.68
75% en recargos	Acta de Cabildo No.1 (14-Enero-04) Publicado 16-Enero-04		346	861,186.57
50% en gastos	Art. 92 LHM	Apoyar a los contribuyentes con rezago a regularizar su situación.	7	2,613.99
75% en gastos	Acta de Cabildo No.1 (14-Enero-04) Publicado 16-Enero-04		344	166,470.78
<i>Derechos por Ocupación en la Vía Pública</i>				
50% en derechos y rezagos	Art. 8 LIM Acta de Cabildo No.1 (14-Enero-04) Publicado 16-Enero-04	Apoyar a los contribuyentes con rezago a regularizar su situación.	4	51,026.86
<i>Derechos de Sitios y Estacionamientos</i>				
50% en recargos	Art. 92 LHM	Apoyar a los contribuyentes con rezago a regularizar su situación.	7	10,289.66
75% en recargos	Acta de Cabildo No.1 (14-Enero-04) Publicado 16-Enero-04		12	20,491.74



CONCEPTOS DE SUBSIDIOS APLICADOS DEL 1 DE ENERO AL 31 DE MARZO DE 2004

Concepto	Fundamento	Motivo	Contribuyentes Beneficiados	Valor \$
Derechos de Sitios y Estacionamientos				
50% en gastos	Art. 92 LHM	Apoyar a los contribuyentes con rezago a regularizar su situación.	6	3,415.27
75% en gastos	Art. 8 LIM Acta de Cabildo No.1 (14-Enero-04) Publicado 16-Enero-04		12	5,158.81
30% en derechos y rezagos	Art. 8 LIM Acta de Cabildo No.1 (14-Enero-04) Publicado 16-Enero-04	Apoyar a los contribuyentes con rezago a regularizar su situación.	2	11,017.92
Consumo Medidores Colectivos				
50% en derechos	Acuerdo Económico efectuado por el Municipio de Monterrey y Servicios de Agua y Drenaje, I.P.D. (Mayo-03)	Apoyar a los contribuyentes con rezago a regularizar su situación.	427	91,471.67

CONCEPTOS DE SUBSIDIOS APLICADOS DEL 1 DE ENERO AL 31 DE MARZO DE 2004

Concepto	Fundamento	Motivo	Contribuyentes Beneficiados	Valor \$
Multas de Tránsito y Parquímetros				
30% en Enero, 20% en Febrero y 10% en Marzo en Multas	Art. 92 LHM Acta de Cabildo No.1 (14-Enero-04) Publicado 16-Enero-04 Ampliación a las bases Acta de Cabildo No.7 (24-Marzo-04) Publicado 2-Abril-04	Cumplir con los términos del convenio de Coordinación Hacendaria firmado con el Gobierno del Estado de Nuevo León y demás Municipios del área metropolitana.		
50% en las Multas	Art. 131 Reglamento de Tránsito de Mty.	Por pronto pago de acuerdo con los términos del reglamento correspondiente, si la pagan dentro de los primeros 15 días después que se cometió la infracción.		
25% en Multas	Art. 92 LHM	En flotillas siempre y cuando se liquide en forma mensual el adeudo mediante un convenio, esto como incentivo por pago de las infracciones.		
	Art. 75 CFNL	Por pronto pago si pagan entre el día 16 y el día 30 después de que se cometió la infracción.		
		Total	46,431	13,958,780.34

CONCEPTOS DE SUBSIDIOS APLICADOS DEL 1 DE ENERO AL 31 DE MARZO DE 2004

Concepto	Fundamento	Motivo	Contribuyentes Beneficiados	Valor \$
<i>Multas de Anuncios, Espectáculos, Alcoholes, Construcción, Sanidad, Comercio, Limpia y Uso de Suelo</i>				
25% en las multas	Art. 92 LHM Acta de Cabildo No.1 (14-Enero-04) Publicado 16-Enero-04	Regularizar a los contribuyentes deudores por estos conceptos, y lograr una mayor recaudación para el Municipio.	34	30,689.83
50% en las multas			530	636,713.53
75% en las multas			312	1,328,478.52
90% en las multas			523	8,738,328.81
75% en gastos	Art. 92 LHM Acta de Cabildo No.1 (14-Enero-04) Publicado 16-Enero-04	Apoyar a los contribuyentes con rezago a regularizar su situación.	61	18,475.54
90% en gastos			10	5,535.05
50% en sanciones	Art. 92 LHM Acta de Cabildo No.1 (14-Enero-04) Publicado 16-Enero-04	Apoyar a los contribuyentes con rezago a regularizar su situación.	2	4,185.00
<i>Recargos de Documentos Vencidos de Predial</i>				
50% en recargos	Art. 92 LHM Acta de Cabildo No.1 (14-Enero-04) Publicado 16-Enero-04	Propiciar se pongan al corriente los contribuyentes con Convenios de Prórroga vencidos.	70	53,270.26
75 % en recargos			12	44,722.34

CONCEPTOS DE SUBSIDIOS APLICADOS DEL 1 DE ENERO AL 31 DE MARZO DE 2004

Concepto	Fundamento	Motivo	Contribuyentes Beneficiados	Valor \$
Derechos de Gobierno del Estado por Aprobación de Planos				
50% en sanciones			26	3,025.12
75% en sanciones	Acuerdo con el Estado	Apoyar a los contribuyentes para que regularicen sus construcciones omisas.	99	19,861.49
90 % en sanciones	Acta de Cabildo No.1 (14-Enero-04)		7	4,681.80
100% en sanciones	Publicado 16-Enero-04		7	3,448.20

RESUMEN

CONCEPTOS	PRIMER TRIMESTRE 2004
IMPUESTOS	\$ 40,362,299.28
DERECHOS	\$ 541,322.00
APROVECHAMIENTOS	\$ 24,692,991.03
RECARGOS	\$ 6,480,999.37
GASTOS	\$ 985,226.36
SANCIONES	\$ 7,707,045.63
* CONDONACIONES	\$ 162,646.16
Total	\$ 80,932,529.83

* INCLUYE: CANCELACIÓN DE SERVICIOS DE TRASLADO DE CRUZ VERDE (167); TOTAL DE CONTRIBUYENTES BENEFICIADOS 180.



CONCEPTOS DE SUBSIDIOS APLICADOS DEL 1 DE ABRIL AL 30 DE JUNIO DE 2004

Concepto	Fundamento	Motivo	Contribuyentes Beneficiados	Valor \$
Impuesto Predial				
15% en el Impuesto	Art. 21 bis LHM Ampliación a las bases Acta de Cabildo No.7 (24-Marzo-04) Publicado 2-Abril-04	Cumplir con lo dispuesto por la Ley de Hacienda Municipal.	5	23,813.10
10% en el impuesto			2	41.64
75% en sanciones	Art. 92 LHM Acta de Cabildo No.1 (14-Enero-04) Publicado 16-Enero-04 Ampliación a las bases Acta de Cabildo No.7 (24-Marzo-04) Publicado 2-Abril-04	Apoyar a los contribuyentes a regularizar su situación.	870	2,294,577.66
90% en sanciones			186	1,371,162.14
100% en sanciones			87	897,489.48
50% en gastos	Art. 92 LHM Acta de Cabildo No.1 (14-Enero-04) Publicado 16-Enero-04 Ampliación a las bases Acta de Cabildo No.7 (24-Marzo-04) Publicado 2-Abril-04	Apoyar a los contribuyentes a regularizar su situación.	2	364.59
75% en gastos			894	267,392.10
90% en gastos			233	166,236.37
100% en gastos			15	5,303.76

CONCEPTOS DE SUBSIDIOS APLICADOS DEL 1 DE ABRIL AL 30 DE JUNIO DE 2004

Concepto	Fundamento	Motivo	Contribuyentes Beneficiados	Valor \$
Impuesto Predial				
Hasta 50% en recargos	Art. 92 LHM Ampliación a las bases Acta de Cabildo No.7 (24-Marzo-04) Publicado 2-Abril-04	Apoyar a los contribuyentes a regularizar su situación. Apoyar adicionalmente a jubilados, pensionados, viudas y discapacitados.	9,479	1,245,576.35
Hasta 75% en recargos			94	192,007.06
Hasta 90% en recargos			325	511,168.38
Hasta 100 % en recargos (especial)			406	690,111.07
50% en Impuesto y rezago	Art.8 LIM Art. 21 bis 9 LHM Ampliación a las bases Acta de Cabildo No.7 (24-Marzo-04) Publicado 2-Abril-04	Huérfanos menores de 18 años, Mujeres no casadas, veteranos, jubilados y pensionados. Apoyo a regularizar rezagos en este impuesto.	243	627,060.99
60% en Impuesto y rezago			4	8,204.40
70% en Impuesto y rezago			5	11,392.50
90% en Impuesto y Rezago			5	22,222.15

CONCEPTOS DE SUBSIDIOS APLICADOS DEL 1 DE ABRIL AL 30 DE JUNIO DE 2004

Concepto	Fundamento	Motivo	Contribuyentes Beneficiados	Valor \$
Impuesto Predial Modernización Catastral				
50 % en recargos	Art. 92 LHM Acta de Cabildo No.1 (14-Enero-04) Publicado 16-Enero-04 Ampliación a las bases Acta de Cabildo No.7 (24-Marzo-04) Publicado 2-Abril-04	Apoyar a los contribuyentes a regularizar su situación; ya que cubrirían 5 años de rezago de predial por la diferencia de la construcción omisa.	173	47,288.56
90% en recargos			17	26,207.29
100% en recargos			8	48,828.72
50% en Impuesto y rezago	Art. 8 LIM Acta de Cabildo No.1 (14-Enero-04) Publicado 16-Enero-04 Ampliación a las bases Acta de Cabildo No.7 (24-Marzo-04) Publicado 2-Abril-04	Apoyar a los contribuyentes con rezago en el impuesto, por construcción omisa.	6	21,421.19
90% en Impuesto Y rezago			1	78,053.16
I.S.A.I				
50% en recargos	Art. 92 LHM Ampliación a las bases Acta de Cabildo No.7 (24-Marzo-04) Publicado 2-Abril-04	Apoyar a los contribuyentes con rezago en el impuesto a regularizar su situación.	19	126,232.69
60% en recargos			43	2,264,252.45
90% en recargos			11	1,698,130.65
100% en recargos			5	146,168.49



CONCEPTOS DE SUBSIDIOS APLICADOS DEL 1 DE ABRIL AL 30 DE JUNIO DE 2004

Concepto	Fundamento	Motivo	Contribuyentes Beneficiados	Valor \$
<i>Impuesto sobre Diversión y Espectáculos</i>				
50% en el Impuesto	<p>Art. 8 LIM</p> <p>Acta de Cabildo No.1 (14-Enero-04) Publicado 16-Enero-04</p> <p>Ampliación a las bases Acta de Cabildo No.7 (24-Marzo-04) Publicado 2-Abril-04</p>	Apoyar a Instituciones educativas, de beneficencia y deportivas, en el fomento de sus actividades.	2	325,515.43
<i>Derechos por Cooperación de Obras (Obras Integrales)</i>				
50% en los derechos de obras	<p>Art. 8 LIM</p> <p>Ampliación a las bases Acta de Cabildo No.7 (24-Marzo-04) Publicado 2-Abril-04</p>	Apoyar a los contribuyentes con rezago ya que han demostrado su voluntad para regularizar su situación, pero en virtud de su precaria situación económica les impide cubrir de inmediato los adeudos principales.	41	16,796.43
75% en los derechos de obras			1,744	1,318,641.44
90% en gastos	<p>Art. 92 LHM</p> <p>Ampliación a las bases Acta de Cabildo No.7 (24-Marzo-04) Publicado 2-Abril-04</p>	Apoyar a los contribuyentes con rezago a regularizar su situación.	1,751	157,971.88

CONCEPTOS DE SUBSIDIOS APLICADOS DEL 1 DE ABRIL AL 30 DE JUNIO DE 2004

Concepto	Fundamento	Motivo	Contribuyentes Beneficiados	Valor \$
<i>Derechos por Cooperación de Obras (Obras Integrales)</i>				
100% en recargos	Art. 92 LHM Ampliación a las bases Acta de Cabildo No.7 (24-Marzo-04) Publicado 2-Abril-04	Apoyar a los contribuyentes con rezago a regularizar su situación.	1,787	740,147.51
<i>Regularización de Inmuebles Propiedad del Municipio de Monterrey (Inmuebles-Obras Integrales)</i>				
90% en los derechos	Art. 92 LHM Ampliación a las bases Acta de Cabildo No.7 (24-Marzo-04) Publicado 2-Abril-04	Apoyar a los contribuyentes con rezago a regularizar su situación.	2	28,202.73
100% en recargos	Art. 92 LHM Ampliación a las bases Acta de Cabildo No.7 (24-Marzo-04) Publicado 2-Abril-04	Apoyar a los contribuyentes con rezago a regularizar su situación.	39	19,355.64
<i>Derechos de Sacrificio (Rastro)</i>				
20% en derechos	Art. 8 LIM Acuerdo de la Comisión de Hacienda Municipal (17-Abr-02) Publicado 08-Mayo-02	Ofrecer a los usuarios un costo competitivo sobre el sacrificio de ganado porcino con peso menor a 100 kg.	186	137,523.88



CONCEPTOS DE SUBSIDIOS APLICADOS DEL 1 DE ABRIL AL 30 DE JUNIO DE 2004

Concepto	Fundamento	Motivo	Contribuyentes Beneficiados	Valor \$
Aprobación de Planos en Modernización				
50% en sanciones	Art. 92 LHM Ampliación a las bases Acta de Cabildo No.7 (24-Marzo-04) Publicado 2-Abril-04	Apoyar a los contribuyentes con rezago a regularizar su situación.	44	6,378.03
75% en sanciones			126	26,097.00
90% en sanciones			13	13,819.98
100% en sanciones			6	9,512.55
Derechos por Licencias y Refrendo de Alcoholes				
50% en recargos	Art. 92 LHM Acta de Cabildo No.1 (14-Enero-04) Publicado 16-Enero-04	Apoyar a los contribuyentes con rezago a regularizar su situación.	38	5,886.54
75% en recargos			69	121,402.67
50% en gastos	Art. 92 LHM Acta de Cabildo No.1 (14-Enero-04) Publicado 16-Enero-04	Apoyar a los contribuyentes con rezago a regularizar su situación.	48	39,074.43
75% en gastos			38	17,262.35



CONCEPTOS DE SUBSIDIOS APLICADOS DEL 1 DE ABRIL AL 30 DE JUNIO DE 2004

Concepto	Fundamento	Motivo	Contribuyentes Beneficiados	Valor \$
<i>Derechos por Ocupación en la Vía Publica</i>				
50% en derechos y rezagos	<p>Art. 8 LIM</p> <p>Acta de Cabildo No.1 (14-Enero-04) Publicado 16-Enero-04</p> <p>Ampliación a las bases Acta de Cabildo No.7 (24-Marzo-04) Publicado 2-Abril-04</p>	Apoyar a los contribuyentes con rezago a regularizar su situación.	3	902.97
<i>Derechos de Sitios y Estacionamientos</i>				
50% en recargos	<p>Art. 92 LHM</p> <p>Acta de Cabildo No.1 (14-Enero-04) Publicado 16-Enero-04</p> <p>Ampliación a las bases Acta de Cabildo No.7 (24-Marzo-04) Publicado 2-Abril-04</p>	Apoyar a los contribuyentes con rezago a regularizar su situación.	28	11,303.71
75% en recargos			45	80,168.54

CONCEPTOS DE SUBSIDIOS APLICADOS DEL 1 DE ABRIL AL 30 DE JUNIO DE 2004

Concepto	Fundamento	Motivo	Contribuyentes Beneficiados	Valor \$
Derechos de Sitios y Estacionamientos				
50% en gastos	Art. 92 LHM Art. 8 LIM	Apoyar a los contribuyentes con rezago a regularizar su situación.	38	13,631.24
75% en gastos	Acta de Cabildo No.1 (14-Enero-04) Publicado 16-Enero-04 Ampliación a las bases Acta de Cabildo No.7 (24-Marzo-04) Publicado 2-Abril-04		29	18,391.43
30% en derechos y rezagos	Art. 8 LIM Acta de Cabildo No.1 (14-Enero-04) Publicado 16-Enero-04		10	31,573.30
Consumo Medidores Colectivos				
50% en derechos	Acuerdo Económico efectuado por el Municipio de Monterrey y Servicios de Agua y Drenaje, I.P.D. (Mayo-03)	Apoyar a los contribuyentes con rezago a regularizar su situación.	319	70,766.84

CONCEPTOS DE SUBSIDIOS APLICADOS DEL 1 DE ABRIL AL 30 DE JUNIO DE 2004

Concepto	Fundamento	Motivo	Contribuyentes Beneficiados	Valor \$
Multas de Tránsito y Parquímetros				
30% en Multas	<p>Art. 92 LHM</p> <p>Acta de Cabildo No.1 (14-Enero-04) Publicado 16-Enero-04</p> <p>Ampliación a las bases Acta de Cabildo No.7 (24-Marzo-04) Publicado 2-Abril-04</p>	<p>Apoyar a los contribuyentes a regularizar su situación y lograr una mayor recaudación para el Municipio.</p>		
75% en las Multas	<p>Ampliación a las bases Acta de Cabildo No.7 (24-Marzo-04) Publicado 2-Abril-04</p>	<p>Por pronto pago de acuerdo con los términos del reglamento correspondiente, si la pagan dentro de los primeros 15 días después que se cometió la infracción.</p>		
50% en Multas	<p>Ampliación a las bases Acta de Cabildo No.7 (24-Marzo-04) Publicado 2-Abril-04</p>	<p>En flotillas siempre y cuando se liquide en forma mensual el adeudo mediante un convenio, esto como incentivo por pago de las infracciones.</p> <p>Por pronto pago si pagan entre el día 16 y el día 30 después de que se cometió la infracción.</p>		
Total			38,606	14,075,017.55

CONCEPTOS DE SUBSIDIOS APLICADOS DEL 1 DE ABRIL AL 30 DE JUNIO DE 2004

Concepto	Fundamento	Motivo	Contribuyentes Beneficiados	Valor \$
Multas de Anuncios, Espectáculos, Alcoholes, Construcción, Sanidad, Comercio, Limpia y Uso de Suelo				
25% en las multas	Art. 92 LHM	Regularizar a los contribuyentes deudores por estos conceptos, y lograr una mayor recaudación para el Municipio.	64	63,212.86
50% en las multas	Acta de Cabildo No.1 (14-Enero-04) Publicado 16-Enero-04		164	333,778.44
75% en las multas	Ampliación a las bases Acta de Cabildo No.7 (24-Marzo-04) Publicado 2-Abril-04		229	1,546,464.49
90% en las multas			174	1,128,172.28
50% en gastos	Art. 92 LHM	Apoyar a los contribuyentes con rezago a regularizar su situación.	6	2,439.33
75% en gastos	Acta de Cabildo No.1 (14-Enero-04) Publicado 16-Enero-04		62	15,718.76
90% en gastos	Ampliación a las bases Acta de Cabildo No.7 (24-Marzo-04) Publicado 2-Abril-04		21	7,432.38
50% en recargos	Art. 92 LHM	Apoyar a los contribuyentes con rezago a regularizar su situación.	1	298.23
	Acta de Cabildo No.1 (14-Enero-04) Publicado 16-Enero-04 Ampliación a las bases Acta de Cabildo No.7 (24-Marzo-04) Publicado 2-Abril-04			

CONCEPTOS DE SUBSIDIOS APLICADOS DEL 1 DE ABRIL AL 30 DE JUNIO DE 2004

Concepto	Fundamento	Motivo	Contribuyentes Beneficiados	Valor \$
Recargos de Documentos Vencidos de Predial				
50% en recargos	Art. 92 LHM	Propiciar se pongan al corriente los contribuyentes con Convenios de Prórroga vencidos.	70	27,278.22
75 % en recargos	Acta de Cabildo No.1 (14-Enero-04) Publicado 16-Enero-04		14	21,048.42
90% en recargos	Ampliación a las bases Acta de Cabildo No.7 (24-Marzo-04)		3	4,809.24
100% en recargos	Publicado 2-Abril-04		2	1,267.16
Derechos de Gobierno del Estado por Aprobación de Planos				
50% en sanciones	Acuerdo con el Estado Acta de Cabildo No.1 (14-Enero-04) Publicado 16-Enero-04	Apoyar a los contribuyentes para que regularicen sus construcciones omisas.	44	6,377.70
75% en sanciones			126	26,096.43
90 % en sanciones			19	23,332.47

CONCEPTOS DE SUBSIDIOS APLICADOS DEL 1 DE ABRIL AL 30 DE JUNIO DE 2004

RESUMEN

CONCEPTOS	SEGUNDO TRIMESTRE 2004
IMPUESTOS	\$ 1,117,724.56
DERECHOS	\$ 1,604,407.59
APROVECHAMIENTOS	\$ 17,146,645.62
RECARGOS	\$ 8,028,937.59
GASTOS	\$ 711,218.62
SANCIONES	\$ 4,674,843.44
* CONDONACIONES	\$ 252,134.96
Total	\$ 33,535,912.38

* **INCLUYE:** CANCELACIÓN DE SERVICIOS DE TRASLADO DE CRUZ VERDE (211); TOTAL DE CONTRIBUYENTES BENEFICIADOS 257.

CONCEPTOS DE SUBSIDIOS APLICADOS DEL 1 DE JULIO AL 30 DE SEPTIEMBRE DE 2004

Concepto	Fundamento	Motivo	Contribuyentes Beneficiados	Valor \$
Impuesto Predial				
15% en el Impuesto	Art. 21 bis LHM Ampliación a las bases Acta de Cabildo No.7 (24-Marzo-04) Publicado 2-Abril-04	Cumplir con lo dispuesto por la Ley de Hacienda Municipal.	40	25,229.70
10% en el impuesto			9	1,640.00
75% en sanciones	Art. 92 LHM Acta de Cabildo No.1 (14-Enero-04) Publicado 16-Enero-04 Ampliación a las bases Acta de Cabildo No.7 (24-Marzo-04) Publicado 2-Abril-04	Apoyar a los contribuyentes a regularizar su situación.	726	1,633,421.28
90% en sanciones			102	566,680.31
100% en sanciones			83	299,500.17
50% en gastos	Art. 92 LHM Acta de Cabildo No.1 (14-Enero-04) Publicado 16-Enero-04 Ampliación a las bases Acta de Cabildo No.7 (24-Marzo-04) Publicado 2-Abril-04	Apoyar a los contribuyentes a regularizar su situación.	2	574.35
75% en gastos			732	165,585.28
90% en gastos			177	79,967.11

CONCEPTOS DE SUBSIDIOS APLICADOS DEL 1 DE JULIO AL 30 DE SEPTIEMBRE DE 2004

Concepto	Fundamento	Motivo	Contribuyentes Beneficiados	Valor \$
Impuesto Predial				
Hasta 50% en recargos	Art. 92 LHM Ampliación a las bases Acta de Cabildo No.7 (24-Marzo-04) Publicado 2-Abril-04	Apoyar a los contribuyentes a regularizar su situación. Apoyar adicionalmente a jubilados, pensionados, viudas y discapacitados.	7,358	1,272,446.34
Hasta 75% en recargos			43	109,298.35
Hasta 90% en recargos			589	322,716.67
Hasta 100 % en recargos (especial)			2,551	703,267.86
20% en Impuesto y rezago	Art.8 LIM Art. 21 bis 9 LHM Ampliación a las bases Acta de Cabildo No.7 (24-Marzo-04) Publicado 2-Abril-04	Huérfanos menores de 18 años, Mujeres no casadas, veteranos, jubilados y pensionados. Apoyo a regularizar rezagos en este impuesto.	620	95,134.27
50% en Impuesto y rezago			955	787,989.24
75% en Impuesto y rezago			36	51,722.25
90% en Impuesto y rezago			124	631,074.76

CONCEPTOS DE SUBSIDIOS APLICADOS DEL 1 DE JULIO AL 30 DE SEPTIEMBRE DE 2004

Concepto	Fundamento	Motivo	Contribuyentes Beneficiados	Valor \$
Impuesto Predial Modernización Catastral				
50 % en recargos	Art. 92 LHM Acta de Cabildo No.1 (14-Enero-04) Publicado 16-Enero-04	Apoyar a los contribuyentes a regularizar su situación; ya que cubrirían 5 años de rezago de predial por la diferencia de la construcción omisa.	136	37,506.98
90% en recargos	Ampliación a las bases Acta de Cabildo No.7 (24-Marzo-04) Publicado 2-Abril-04		10	31,103.09
100% en recargos			47	113,408.31
50% en Impuesto y rezago	Art. 8 LIM Acta de Cabildo No.1 (14-Enero-04) Publicado 16-Enero-04	Apoyar a los contribuyentes con rezago en el impuesto, por construcción omisa.	5	1,846.81
90% en Impuesto Y rezago	Ampliación a las bases Acta de Cabildo No.7 (24-Marzo-04) Publicado 2-Abril-04		62	223,465.47
I.S.A.I				
50% en recargos	Art. 92 LHM Ampliación a las bases Acta de Cabildo No.7 (24-Marzo-04) Publicado 2-Abril-04	Apoyar a los contribuyentes con rezago en el impuesto a regularizar su situación.	15	79,342.21
60% en recargos			17	12,073.92
90% en recargos			8	67,168.12
100% en recargos			20	178,720.82

CONCEPTOS DE SUBSIDIOS APLICADOS DEL 1 DE JULIO AL 30 DE SEPTIEMBRE DE 2004

Concepto	Fundamento	Motivo	Contribuyentes Beneficiados	Valor \$
<i>Derechos por Cooperación de Obras (Obras Integrales)</i>				
50% en los derechos de obras	Art. 8 LIM	Apoyar a los contribuyentes con rezago ya que han demostrado su voluntad para regularizar su situación, pero en virtud de su precaria situación económica les impide cubrir de inmediato los adeudos principales.	2	1,486.29
75% en los derechos de obras	Ampliación a las bases Acta de Cabildo No.7 (24-Marzo-04) Publicado 2-Abril-04		146	97,360.41
90% en gastos	Art. 92 LHM Ampliación a las bases Acta de Cabildo No.7 (24-Marzo-04) Publicado 2-Abril-04	Apoyar a los contribuyentes con rezago a regularizar su situación.	118	12,824.54
100% en recargos	Art. 92 LHM Ampliación a las bases Acta de Cabildo No.7 (24-Marzo-04) Publicado 2-Abril-04	Apoyar a los contribuyentes con rezago a regularizar su situación.	156	91,984.50
<i>Regularización de Inmuebles Propiedad del Municipio de Monterrey (Inmuebles-Obras Integrales)</i>				
50% en los derechos	Art. 92 LHM	Apoyar a los contribuyentes con rezago a regularizar su situación.	1	2,147.50
90% en los derechos	Ampliación a las bases Acta de Cabildo No.7 (24-Marzo-04) Publicado 2-Abril-04		1	7,309.00



CONCEPTOS DE SUBSIDIOS APLICADOS DEL 1 DE JULIO AL 30 DE SEPTIEMBRE DE 2004

Concepto	Fundamento	Motivo	Contribuyentes Beneficiados	Valor \$
Regularización de Inmuebles Propiedad del Municipio de Monterrey (Inmuebles-Obras Integrales)				
100% en recargos	Art. 92 LHM Ampliación a las bases Acta de Cabildo No.7 (24-Marzo-04) Publicado 2-Abril-04	Apoyar a los contribuyentes con rezago a regularizar su situación.	77	33,255.23
Derechos por Cooperación en las Obras Públicas (Proyecto Remodelación)				
10% en derechos	Acuerdo del Tesorero Municipal de Monterrey (12-Agosto-04) Of. N° T03112004	Apoyar a los comerciantes que contribuyen en el desarrollo de nuestra comunidad al pagar rápidamente su cooperación para la remodelación de la calle conocida como "Plaza Morelos".	47	300,740.46
Derechos de Sacrificio (Rastro)				
20% en derechos	Art. 8 LIM Acuerdo de la Comisión de Hacienda Municipal (17-Abr-02) Publicado 08-Mayo-02	Ofrecer a los usuarios un costo competitivo sobre el sacrificio de ganado porcino con peso menor a 100 kg.	186	151,316.94



CONCEPTOS DE SUBSIDIOS APLICADOS DEL 1 DE JULIO AL 30 DE SEPTIEMBRE DE 2004

Concepto	Fundamento	Motivo	Contribuyentes Beneficiados	Valor \$
Tramitaciones Urbanas				
20% en derechos	Art. 90 LHM Acuerdo de la Tesorería Municipal de Monterrey con FOMERREY 16-Jul-04 y 09-Sep-04	Satisfacer las necesidades básicas de vivienda del sector	2	2,387.66
30% en derechos			5	15,414.85
Aprobación de Planos en Modernización				
50% en sanciones	Art. 92 LHM Ampliación a las bases Acta de Cabildo No.7 (24-Marzo-04) Publicado 2-Abril-04	Apoyar a los contribuyentes con rezago a regularizar su situación.	40	6,886.82
75% en sanciones			99	24,363.07
90% en sanciones			6	598.58
100% en sanciones			42	21,093.30

CONCEPTOS DE SUBSIDIOS APLICADOS DEL 1 DE JULIO AL 30 DE SEPTIEMBRE DE 2004

Concepto	Fundamento	Motivo	Contribuyentes Beneficiados	Valor \$
Derechos por Licencias y Refrendo de Alcoholes				
50% en recargos	Art. 92 LHM Acta de Cabildo No.1 (14-Enero-04) Publicado 16-Enero-04	Apoyar a los contribuyentes con rezago a regularizar su situación.	4	4,460.87
75% en recargos	Acta de Cabildo No.9 (28-Abril-04) Publicado 12-Mayo-04		108	523,746.40
50% en gastos	Art. 92 LHM Acta de Cabildo No.1 (14-Enero-04) Publicado 16-Enero-04	Apoyar a los contribuyentes con rezago a regularizar su situación.	20	28,803.27
75% en gastos	Acta de Cabildo No.9 (28-Abril-04) Publicado 12-Mayo-04		55	161,224.72
Derechos de Sitios y Estacionamientos				
50% en recargos	Art. 92 LHM Acta de Cabildo No.1 (14-Enero-04) Publicado 16-Enero-04	Apoyar a los contribuyentes con rezago a regularizar su situación.	4	1,806.24
75% en recargos	Ampliación a las bases Acta de Cabildo No.7 (24-Marzo-04) Publicado 2-Abril-04		42	175,245.56

CONCEPTOS DE SUBSIDIOS APLICADOS DEL 1 DE JULIO AL 30 DE SEPTIEMBRE DE 2004

Concepto	Fundamento	Motivo	Contribuyentes Beneficiados	Valor \$
Derechos de Sitios y Estacionamientos				
50% en gastos	Art. 92 LHM	Apoyar a los contribuyentes con rezago a regularizar su situación.	9	9,426.74
75% en gastos	Art. 8 LIM Acta de Cabildo No.1 (14-Enero-04) Publicado 16-Enero-04		24	22,976.77
	Ampliación a las bases Acta de Cabildo No.7 (24-Marzo-04) Publicado 2-Abril-04			
30% en derechos y rezagos	Art. 8 LIM Acta de Cabildo No.1 (14-Enero-04) Publicado 16-Enero-04	Apoyar a los contribuyentes con rezago a regularizar su situación.	15	49,331.96
Consumo Medidores Colectivos				
50% en derechos	Acuerdo Económico efectuado por el Municipio de Monterrey y Servicios de Agua y Drenaje, I.P.D. (Mayo-03)	Apoyar a los contribuyentes con rezago a regularizar su situación.	295	65,853.77

CONCEPTOS DE SUBSIDIOS APLICADOS DEL 1 DE JULIO AL 30 DE SEPTIEMBRE DE 2004

Concepto	Fundamento	Motivo	Contribuyentes Beneficiados	Valor \$
Multas de Tránsito y Parquímetros				
30% en Multas	Art. 92 LHM Acta de Cabildo No.1 (14-Enero-04) Publicado 16-Enero-04	Apoyar a los contribuyentes a regularizar su situación y lograr una mayor recaudación para el Municipio.		
75% en las Multas	Ampliación a las bases Acta de Cabildo No.7 (24-Marzo-04) Publicado 2-Abril-04	Por pronto pago de acuerdo con los términos del reglamento correspondiente, si la pagan dentro de los primeros 15 días después que se cometió la infracción.		
50% en Multas	Ampliación a las bases Acta de Cabildo No.7 (24-Marzo-04) Publicado 2-Abril-04	En flotillas siempre y cuando se liquide en forma mensual el adeudo mediante un convenio, esto como incentivo por pago de las infracciones. Por pronto pago si pagan entre el día 16 y el día 30 después de que se cometió la infracción.		
Total			37,045	10,924,639.28

CONCEPTOS DE SUBSIDIOS APLICADOS DEL 1 DE JULIO AL 30 DE SEPTIEMBRE DE 2004

Concepto	Fundamento	Motivo	Contribuyentes Beneficiados	Valor \$
Multas de Anuncios, Espectáculos, Alcoholes, Construcción, Sanidad, Comercio, Limpia y Uso de Suelo				
25% en las multas	Art. 92 LHM Acta de Cabildo No.1 (14-Enero-04) Publicado 16-Enero-04 Ampliación a las bases Acta de Cabildo No.7 (24-Marzo-04) Publicado 2-Abril-04	Regularizar a los contribuyentes deudores por estos conceptos, y lograr una mayor recaudación para el Municipio.	165	113,591.99
50% en las multas			335	528,096.62
75% en las multas			359	3,087,688.00
90% en las multas			305	1,070,703.63
95% en las multas			72	1,576,913.15
50% en gastos	Art. 92 LHM Acta de Cabildo No.1 (14-Enero-04) Publicado 16-Enero-04 Ampliación a las bases Acta de Cabildo No.7 (24-Marzo-04) Publicado 2-Abril-04	Apoyar a los contribuyentes con rezago a regularizar su situación.	7	4,308.11
75% en gastos			24	14,098.54
90% en gastos			11	15,660.70
75% en recargos	Art. 92 LHM Acta de Cabildo No.1 (14-Enero-04) Publicado 16-Enero-04 Ampliación a las bases Acta de Cabildo No.7 (24-Marzo-04) Publicado 2-Abril-04	Apoyar a los contribuyentes con rezago a regularizar su situación.	1	1,308.83

CONCEPTOS DE SUBSIDIOS APLICADOS DEL 1 DE JULIO AL 30 DE SEPTIEMBRE DE 2004

Concepto	Fundamento	Motivo	Contribuyentes Beneficiados	Valor \$
<i>Recargos de Documentos Vencidos de Predial</i>				
50% en recargos	Art. 92 LHM	Propiciar se pongan al corriente los contribuyentes con Convenios de Prórroga vencidos.	63	18,243.24
75 % en recargos	Acta de Cabildo No.1 (14-Enero-04) Publicado 16-Enero-04		2	3,051.38
90% en recargos	Ampliación a las bases Acta de Cabildo No.7 (24-Marzo-04)		3	13,140.71
100% en recargos	Publicado 2-Abril-04		2	45,437.49
<i>Derechos de Gobierno del Estado por Aprobación de Planos</i>				
50% en sanciones	Acuerdo con el Estado Acta de Cabildo No.1 (14-Enero-04) Publicado 16-Enero-04	Apoyar a los contribuyentes para que regularicen sus construcciones omisas.	40	6,886.54
75% en sanciones			99	24,362.73
90 % en sanciones			6	598.54
100% en sanciones			42	21,093.25

CONCEPTOS DE SUBSIDIOS APLICADOS DEL 1 DE JULIO AL 30 DE SEPTIEMBRE DE 2004

RESUMEN

CONCEPTOS	TERCER TRIMESTRE 2004
IMPUESTOS	\$ 1,818,102.50
DERECHOS	\$ 693,348.84
APROVECHAMIENTOS	\$ 17,301,632.67
RECARGOS	\$ 3,838,733.12
GASTOS	\$ 515,450.13
SANCIONES	\$ 2,605,484.59
* CONDONACIONES	\$ 164,523.71
Total	\$ 26,937,275.56

* **INCLUYE:** CANCELACIÓN DE SERVICIOS DE TRASLADO DE CRUZ VERDE (191); TOTAL DE CONTRIBUYENTES BENEFICIADOS 308.

CONCEPTOS DE SUBSIDIOS APLICADOS DEL 1 DE OCTUBRE AL 31 DE DICIEMBRE DE 2004

Concepto	Fundamento	Motivo	Contribuyentes Beneficiados	Valor \$
Impuesto Predial				
15% en el Impuesto	Art. 21 bis LHM Acta de Cabildo No.1 (14-Enero-04) Publicado 16-Enero-04	Cumplir con lo dispuesto por la Ley de Hacienda Municipal.	1	464.40
10% en el impuesto	Ampliación a las bases Acta de Cabildo No.7 (24-Marzo-04) Publicado 2-Abril-04		1	48.50
75% en sanciones	Art. 92 LHM Ampliación a las bases Acta de Cabildo No.7 (24-Marzo-04) Publicado 2-Abril-04	Apoyar a los contribuyentes a regularizar su situación.	940	1,603,178.89
90% en sanciones			300	1,635,045.02
100% en sanciones			124	472,858.73
50% en gastos	Art. 92 LHM Ampliación a las bases Acta de Cabildo No.7 (24-Marzo-04) Publicado 2-Abril-04	Apoyar a los contribuyentes a regularizar su situación.	3	116.63
75% en gastos			940	162,465.48
90% en gastos			421	203,210.90

CONCEPTOS DE SUBSIDIOS APLICADOS DEL 1 DE OCTUBRE AL 31 DE DICIEMBRE DE 2004

Concepto	Fundamento	Motivo	Contribuyentes Beneficiados	Valor \$
Impuesto Predial				
Hasta 50% en recargos	Art. 92 LHM Ampliación a las bases Acta de Cabildo No.7 (24-Marzo-04) Publicado 2-Abril-04	Apoyar a los contribuyentes a regularizar su situación. Apoyar adicionalmente a jubilados, pensionados, viudas y discapacitados.	4,081	1,354,258.33
Hasta 75% en recargos			252	97,538.13
Hasta 90% en recargos			190	1,082,839.97
Hasta 100 % en recargos (especial)			6,471	907,637.77
50% en Impuesto y rezago	Art.8 LIM Art. 21 bis 9 LHM Ampliación a las bases Acta de Cabildo No.7 (24-Marzo-04) Publicado 2-Abril-04	Huérfanos menores de 18 años, Mujeres no casadas, veteranos, jubilados y pensionados. Apoyo a regularizar rezagos en este impuesto.	736	1,284,104.01
75% en Impuesto y rezago			183	177,446.61
90% en Impuesto y rezago			913	411,754.41

CONCEPTOS DE SUBSIDIOS APLICADOS DEL 1 DE OCTUBRE AL 31 DE DICIEMBRE DE 2004

Concepto	Fundamento	Motivo	Contribuyentes Beneficiados	Valor \$
Impuesto Predial Modernización Catastral				
50% en Impuesto y rezago	Art. 8 LIM Acta de Cabildo No.1 (14-Enero-04) Publicado 16-Enero-04	Apoyar a los contribuyentes con rezago en el impuesto, por construcción omisa.	2	705.06
90% en Impuesto Y rezago	Ampliación a las bases Acta de Cabildo No.7 (24-Marzo-04) Publicado 2-Abril-04		2	3,265.86
50 % en recargos	Art. 92 LHM Ampliación a las bases Acta de Cabildo No.7 (24-Marzo-04) Publicado 2-Abril-04	Apoyar a los contribuyentes a regularizar su situación; ya que cubrirían 5 años de rezago de predial por la diferencia de la construcción omisa.	166	53,448.87
90% en recargos			9	5,899.96
100% en recargos			17	54,167.62
I.S.A.I				
50% en recargos	Art. 92 LHM Acta de Cabildo No.1 (14-Enero-04) Publicado 16-Enero-04	Apoyar a los contribuyentes con rezago en el impuesto a regularizar su situación.	156	101,497.41
90% en recargos			22	369,194.46
100% en recargos			46	123,661.70

Concepto	Fundamento	Motivo	Contribuyentes Beneficiados	Valor \$
<i>Impuesto sobre Diversión y Espectáculos</i>				
50% en el Impuesto	<p>Art. 8 LIM</p> <p>Acta de Cabildo No.1 (14-Enero-04) Publicado 16-Enero-04</p> <p>Ampliación a las bases Acta de Cabildo No.7 (24-Marzo-04) Publicado 2-Abril-04</p>	Apoyar a Instituciones educativas, de beneficencia y deportivas, en el fomento de sus actividades.	1	1,090.00
50% en recargos	<p>Art. 8 LIM</p> <p>Acta de Cabildo No.1 (14-Enero-04) Publicado 16-Enero-04</p>	Apoyar a los contribuyentes con rezago a regularizar su situación.	1	65.44
50% en gastos	<p>Art. 8 LIM</p> <p>Acta de Cabildo No.1 (14-Enero-04) Publicado 16-Enero-04</p>	Apoyar a los contribuyentes con rezago a regularizar su situación.	1	109.00
<i>Derechos por Cooperación de Obras (Obras Integrales)</i>				
75% en los derechos de obras	<p>Art. 8 LIM</p> <p>Acta de Cabildo No.1 (14-Enero-04) Publicado 16-Enero-04</p> <p>Ampliación a las bases Acta de Cabildo No.7 (24-Marzo-04) Publicado 2-Abril-04</p>	Apoyar a los contribuyentes con rezago ya que han demostrado su voluntad para regularizar su situación, pero en virtud de su precaria situación económica les impide cubrir de inmediato los adeudos principales.	382	282,903.67

CONCEPTOS DE SUBSIDIOS APLICADOS DEL 1 DE OCTUBRE AL 31 DE DICIEMBRE DE 2004

Concepto	Fundamento	Motivo	Contribuyentes Beneficiados	Valor \$
<i>Derechos por Cooperación de Obras (Obras Integrales)</i>				
90% en gastos	Art. 92 LHM Ampliación a las bases Acta de Cabildo No.7 (24-Marzo-04) Publicado 2-Abril-04	Apoyar a los contribuyentes con rezago a regularizar su situación.	316	29,619.04
100% en recargos	Art. 92 LHM Ampliación a las bases Acta de Cabildo No.7 (24-Marzo-04) Publicado 2-Abril-04	Apoyar a los contribuyentes con rezago a regularizar su situación.	397	167,017.53
<i>Regularización de Inmuebles Propiedad del Municipio de Monterrey (Inmuebles-Obras Integrales)</i>				
90% en los derechos	Art. 92 LHM Ampliación a las bases Acta de Cabildo No.7 (24-Marzo-04) Publicado 2-Abril-04	Apoyar a los contribuyentes con rezago a regularizar su situación.	4	50,999.62
100% en recargos	Art. 92 LHM Ampliación a las bases Acta de Cabildo No.7 (24-Marzo-04) Publicado 2-Abril-04	Apoyar a los contribuyentes con rezago a regularizar su situación.	62	34,695.39

CONCEPTOS DE SUBSIDIOS APLICADOS DEL 1 DE OCTUBRE AL 31 DE DICIEMBRE DE 2004

Concepto	Fundamento	Motivo	Contribuyentes Beneficiados	Valor \$
<i>Derechos por Cooperación en las Obras Públicas (Proyecto Remodelación)</i>				
5% en derechos	Acuerdo del Tesorero Municipal de Monterrey (12-Agosto-04) Of. N° T03112004	Apoyar a los comerciantes que contribuyen en el desarrollo de nuestra comunidad al pagar rápidamente su cooperación para la remodelación de la calle conocida como "Plaza Morelos".	1	2,625.50
<i>Derechos de Sacrificio (Rastro)</i>				
20% en derechos	Art. 8 LIM Acuerdo de la Comisión de Hacienda Municipal (17-Abr-02) Publicado 08-Mayo-02	Ofrecer a los usuarios un costo competitivo sobre el sacrificio de ganado porcino con peso menor a 100 kg.	332	285,523.96
<i>Tramitaciones Urbanas</i>				
50% en derechos	Art. 90 LHM Acuerdo de la Tesorería Municipal de Monterrey con FOMERREY 16-Jul-04 y 09-Sep-04	Satisfacer las necesidades básicas de vivienda del sector	2	258,008.79

CONCEPTOS DE SUBSIDIOS APLICADOS DEL 1 DE OCTUBRE AL 31 DE DICIEMBRE DE 2004

Concepto	Fundamento	Motivo	Contribuyentes Beneficiados	Valor \$
<i>Aprobación de Planos en Modernización</i>				
50% en sanciones	Art. 92 LHM	Apoyar a los contribuyentes con rezago a regularizar su situación.	52	6,034.34
75% en sanciones	Acta de Cabildo No.1 (14-Enero-04) Publicado 16-Enero-04		118	28,150.52
90% en sanciones	Ampliación a las bases Acta de Cabildo No.7 (24-Marzo-04)		6	4,219.98
100% en sanciones	Publicado 2-Abril-04		15	9,975.26
<i>Derechos por Licencias de Anuncios</i>				
50% en derechos por el año 2000	Art. 8 LIM Acta de Cabildo No.1 (14-Enero-04) Publicado 16-Enero-04 Ampliación a las bases Acta de Cabildo No.7 (24-Marzo-04) Publicado 2-Abril-04	Apoyar a los contribuyentes con rezago a regularizar su situación.	1	2,186.50
<i>Derechos por Licencias de Uso de Suelo</i>				
50% en derechos	Art. 92 LHM Acta de Cabildo No.7 (24-Marzo-04) Publicado 2-Abril-04	Apoyar a los contribuyentes con las regularizaciones evitando que prescriban créditos. Así como fomentar la regularización de la vivienda.	6	98,340.70
75% en derechos	Acta de Cabildo No. 23 (13-Oct.-04) Publicado 22-Oct.-04		1	16,398.75
90% en derechos			2	33,860.94

CONCEPTOS DE SUBSIDIOS APLICADOS DEL 1 DE OCTUBRE AL 31 DE DICIEMBRE DE 2004

Concepto	Fundamento	Motivo	Contribuyentes Beneficiados	Valor \$
<i>Derechos por Licencias y Refrendo de Alcoholes</i>				
50% en recargos	Art. 92 LHM	Apoyar a los contribuyentes con rezago a regularizar su situación.	22	47,198.76
75% en recargos	Acta de Cabildo No.9 (28-Abril-04) Publicado 12-Mayo-04		56	233,576.60
90% en recargos	Ampliación a las bases Acta de Cabildo No. 23 (13-Oct.-04)		71	717,023.88
95% en recargos	Publicado 22-Oct.-04		66	585,161.35
50% en gastos	Art. 92 LHM	Apoyar a los contribuyentes con rezago a regularizar su situación.	25	32,092.36
75% en gastos	Acta de Cabildo No.9 (28-Abril-04) Publicado 12-Mayo-04		25	42,810.07
90% en gastos	Ampliación a las bases Acta de Cabildo No. 23 (13-Oct.-04)		57	69,987.02
95% en gastos	Publicado 22-Oct.-04		39	42,367.85
<i>Derechos por Ocupación en la Vía Pública</i>				
50% en derechos y rezagos	Art. 8 LIM Acta de Cabildo No.1 (14-Enero-04) Publicado 16-Enero-04	Apoyar a los contribuyentes con rezago a regularizar su situación.	2	3,749.67

Concepto	Fundamento	Motivo	Contribuyentes Beneficiados	Valor \$
Derechos de Sitios y Estacionamientos				
30% en derechos y rezagos	<p>Art. 8 LIM</p> <p>Acta de Cabildo No.1 (14-Enero-04) Publicado 16-Enero-04</p> <p>Ampliación a las bases Acta de Cabildo No.7 (24-Marzo-04) Publicado 2-Abril-04</p>	Apoyar a los contribuyentes con rezago a regularizar su situación.	4	4,229.62
50% en recargos	<p>Art. 92 LHM</p> <p>Ampliación a las bases Acta de Cabildo No.7 (24-Marzo-04) Publicado 2-Abril-04</p>	Apoyar a los contribuyentes con rezago a regularizar su situación.	2	1,954.14
75% en recargos			28	77,116.25
90% en recargos			4	15,490.51
50% en gastos	<p>Art. 92 LHM</p> <p>Art. 8 LIM</p>	Apoyar a los contribuyentes con rezago a regularizar su situación.	4	1,696.43
75% en gastos	<p>Ampliación a las bases Acta de Cabildo No.7 (24-Marzo-04) Publicado 2-Abril-04</p>		11	14,729.11

CONCEPTOS DE SUBSIDIOS APLICADOS DEL 1 DE OCTUBRE AL 31 DE DICIEMBRE DE 2004

Concepto	Fundamento	Motivo	Contribuyentes Beneficiados	Valor \$
Multas de Tránsito y Parquímetros				
30% en Multas	Art. 92 LHM Acta de Cabildo No.1 (14-Enero-04) Publicado 16-Enero-04	Apoyar a los contribuyentes a regularizar su situación y lograr una mayor recaudación para el Municipio.		
75% en las Multas	Ampliación a las bases Acta de Cabildo No.7 (24-Marzo-04) Publicado 2-Abril-04	Por pronto pago de acuerdo con los términos del reglamento correspondiente, si la pagan dentro de los primeros 15 días después que se cometió la infracción.		
50% en Multas	Ampliación a las bases Acta de Cabildo No.7 (24-Marzo-04) Publicado 2-Abril-04	En flotillas siempre y cuando se liquide en forma mensual el adeudo mediante un convenio, esto como incentivo por pago de las infracciones. Por pronto pago si pagan entre el día 16 y el día 30 después de que se cometió la infracción.		
Total			41,444	10,933,213.89

CONCEPTOS DE SUBSIDIOS APLICADOS DEL 1 DE OCTUBRE AL 31 DE DICIEMBRE DE 2004

Concepto	Fundamento	Motivo	Contribuyentes Beneficiados	Valor \$
Consumo Medidores Colectivos				
50% en derechos	Acuerdo Económico efectuado por el Municipio de Monterrey y Servicios de Agua y Drenaje, I.P.D. (Mayo-03)	Apoyar a los contribuyentes con rezago a regularizar su situación.	184	51,478.07
Multas de Anuncios, Espectáculos, Alcoholes, Construcción, Sanidad, Comercio, Limpia y Uso de Suelo				
25% en las multas	Art. 92 LHM	Regularizar a los contribuyentes deudores por estos conceptos, y lograr una mayor recaudación para el Municipio.	109	105,565.02
50% en las multas	Acta de Cabildo No.1 (14-Enero-04) Publicado 16-Enero-04		398	547,199.47
75% en las multas	Ampliación a las bases Acta de Cabildo No.7 (24-Marzo-04) Publicado 2-Abril-04		265	1,055,669.61
90% en las multas			438	6,285,183.56
95% en las multas	Ampliación a las bases Acta de Cabildo No. 23 (13-Oct.-04) Publicado 22-Oct.-04		507	24,043,108.67
100% en las multas (Lotes Baldíos)			20	43,032.63

CONCEPTOS DE SUBSIDIOS APLICADOS DEL 1 DE OCTUBRE AL 31 DE DICIEMBRE DE 2004

Concepto	Fundamento	Motivo	Contribuyentes Beneficiados	Valor \$
Multas de Anuncios, Espectáculos, Alcoholes, Construcción, Sanidad, Comercio, Limpia y Uso de Suelo				
50% en gastos	Art. 92 LHM	Apoyar a los contribuyentes con rezago a regularizar su situación.	10	11,811.16
75% en gastos	Acta de Cabildo No.1 (14-Enero-04) Publicado 16-Enero-04		10	21,277.84
90% en gastos	Ampliación a las bases Acta de Cabildo No.7 (24-Marzo-04) Publicado 2-Abril-04		69	33,511.78
95% en gastos	Ampliación a las bases Acta de Cabildo No. 23 (13-Oct.-04) Publicado 22-Oct.-04		3	665.00
Recargos de Documentos Vencidos de Predial				
50% en recargos	Art. 92 LHM	Propiciar se pongan al corriente los contribuyentes con Convenios de Prórroga vencidos.	35	11,051.15
75 % en recargos	Acta de Cabildo No.1 (14-Enero-04) Publicado 16-Enero-04		1	435.13
90% en recargos	Ampliación a las bases Acta de Cabildo No.7 (24-Marzo-04) Publicado 2-Abril-04		2	4,249.43
100% en recargos			2	2,214.04

CONCEPTOS DE SUBSIDIOS APLICADOS DEL 1 DE OCTUBRE AL 31 DE DICIEMBRE DE 2004

Derechos de Gobierno del Estado por Aprobación de Planos

50% en sanciones	Acuerdo con el Estado Acta de Cabildo No.1 (14-Enero-04) Publicado 16-Enero-04	Apoyar a los contribuyentes para que regularicen sus construcciones omisas.	52	6,033.96
75% en sanciones			118	28,150.11
90 % en sanciones			6	4,219.94
100% en sanciones			15	9,975.25

RESUMEN

CONCEPTOS		CUARTO TRIMESTRE 2004
IMPUESTOS	\$	1,878,878.85
DERECHOS	\$	1,090,305.79
APROVECHAMIENTOS	\$	43,012,972.85
RECARGOS	\$	6,047,393.82
GASTOS	\$	666,469.67
SANCIONES	\$	3,807,842.00
* CONDONACIONES	\$	467,653.64
Total	\$	56,971,516.62

* **INCLUYE:** CANCELACIÓN DE SERVICIOS DE TRASLADO DE CRUZ VERDE (209); TOTAL DE CONTRIBUYENTES BENEFICIADOS 334.