



**ACTA NÚMERO 4/2020
SESIÓN ORDINARIA
DE LA JUNTA DE GOBIERNO DEL
INSTITUTO DE LA JUVENTUD REGIA**

En la ciudad de Monterrey, Nuevo León, siendo las 13:00 horas del día 14 –catorce de Octubre de 2020–dos mil veinte, atendiendo la convocatoria extraordinaria realizada para la presente **SESIÓN ORDINARIA** de la *Junta de Gobierno del Instituto de la Juventud Regia* –en lo sucesivo “La Junta”, se encuentran presentes las personas a las que hace mención el Art. 6 del Reglamento Orgánico del Instituto de la Juventud Regia en lo sucesivo “El Reglamento”, las cuales, en términos del ordenamiento en mención, conforman “La Junta” del Instituto de la Juventud Regia –en lo sucesivo “El Instituto”. Dicha sesión se realiza con las medidas necesarias debido a la contingencia por el Covid-19 y se lleva a cabo en la Sala de Juntas de la Oficina Ejecutiva del Presidente Municipal, recinto establecido previamente en la convocatoria girada en tiempo y forma a los involucrados. -----

Inicia la Sesión, fungiendo como Presidente de la misma el C. ADRIÁN EMILIO DE LA GARZA SANTOS, PRESIDENTE MUNICIPAL DE MONTERREY. Como Secretario General de “La Junta” fungió el C. CARLOS GARCÍA CANTÚ, ENCARGADO DE LA DIRECCIÓN GENERAL DEL INSTITUTO DE LA JUVENTUD REGIA DE LA CIUDAD DE MONTERREY estando presentes: EL C. JUAN MANUEL CAVAZOS BALDERAS, SECRETARIO DEL AYUNTAMIENTO; EL C. ANTONIO FERNANDO MARTÍNEZ BELTRÁN, TESORERO MUNICIPAL; EL C. RAFAEL EDUARDO RAMOS DE LA GARZA, SECRETARIO DE DESARROLLO SOCIAL Y LA C. ROSA OFELIA CORONADO FLORES, COORDINADORA DE LA COMISIÓN DE GOBERNACIÓN, REGLAMENTACIÓN Y MEJORA REGULATORIA; procediendo el C. CARLOS GARCÍA CANTÚ a tomar lista de asistencia.-----

Encontrándose presentes las personas con los cargos a los que se refiere “El Reglamento”, expedido por el Ayuntamiento en su sesión de fecha 25 veinticinco de Julio de 2007 –dos mil siete; se declara que existe el QUORUM necesario para la validez de la presente, por lo cual, a partir de este momento, “La Junta” asume las funciones previstas en “El Reglamento” de “El Instituto”, y serán válidos sus acuerdos y determinaciones. -----

-----**APROBACIÓN DEL ORDEN DEL DÍA**-----

En la convocatoria para esta sesión, el C. Presidente Municipal de Monterrey, Lic. Adrián Emilio de la Garza Santos, propuso el siguiente ORDEN DEL DÍA: -----

1. Toma de asistencia.
2. Declaración de quórum.
3. Lectura del orden del día, y aprobación de la misma.
4. Aprobación del Acta de la sesión anterior.
5. Presentación y en su caso, Aprobación de los Informes Financieros del tercer trimestre del Instituto de la Juventud Regia correspondientes al periodo Julio – Septiembre del año 2020.



6. Informe Trimestral de Actividades del Instituto de la Juventud Regia correspondiente al periodo Julio – Septiembre del año 2020.
7. Clausura.

Una vez leído el orden del día, y para dar cumplimiento a lo establecido en el **Punto 3 -tres**, los asistentes aprueban por unanimidad el orden del día propuesto por el C. Presidente Municipal de Monterrey, y acuerdan proceder al desahogo de los puntos que lo integran. -----

Continuando con el **Punto Número 4 –cuatro** del orden del día, el Secretario de “La Junta” indicó que es necesario, si así lo consideran, aprobar lo acordado en el acta de la sesión anterior, la cual se ha circulado previamente entre los asistentes. Se somete a su consideración y **SE APRUEBA POR UNANIMIDAD**. -----

En el **Punto Número 5 -cinco** del orden del día, se informa que previamente fue circulado entre los asistentes el Informe de los Estados Financieros del Instituto de la Juventud Regia, correspondientes al periodo Julio – Septiembre del año 2020, una vez desahogado este punto y no habiendo aclaraciones se pone a consideración de “La Junta” y **SE APRUEBA POR UNANIMIDAD**. Se anexa documento integro. (Anexo 1).-----

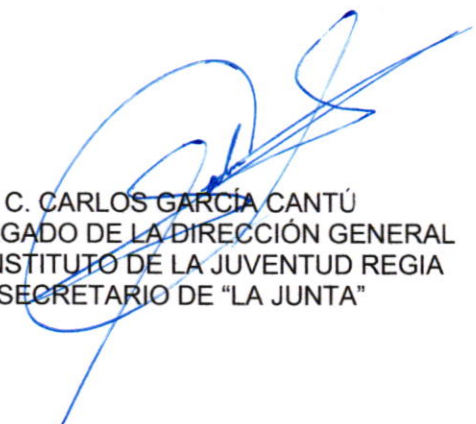
Continuando con el **Punto Número 6 -seis** del orden del día, se informa que previamente fue circulado entre los asistentes el Informe Trimestral de Actividades del Instituto de la Juventud Regia, correspondiente al periodo Julio – Septiembre del año 2020, una vez desahogado este punto se somete a votación por “La Junta” y **SE APRUEBA POR UNANIMIDAD**. Se anexa documento integro (Anexo 2).-----

Para dar cumplimiento al **Punto Numero 7 -siete**, el Presidente de la Junta declaró clausurados los trabajos de la presente sesión ordinaria, siendo las 13:30 horas del 14 –catorce de Octubre de 2020 –dos mil veinte, citándose para la próxima sesión en los tiempos que establezca para tal efecto el calendario establecido, o cuando se estime necesario por el presente órgano colegiado, firmando los asistentes la presente acta. -----

FIRMAN DE CONFORMIDAD

C. ADRIAN EMILIO DE LA GARZA SANTOS
PRESIDENTE MUNICIPAL DE MONTERREY
PRESIDENTE DE “LA JUNTA” 





C. CARLOS GARCÍA CANTÚ
ENCARGADO DE LA DIRECCIÓN GENERAL
DEL INSTITUTO DE LA JUVENTUD REGIA
SECRETARIO DE "LA JUNTA"



C. JUAN MANUEL CAVAZOS BALDERAS
SECRETARIO DEL AYUNTAMIENTO



C. ANTONIO FERNANDO MARTÍNEZ BELTRÁN
TESORERO MUNICIPAL DE MONTERREY *gm*



C. RAFAEL EDUARDO RAMOS DE LA GARZA
SECRETARIO DE DESARROLLO SOCIAL



C. ROSA OFELIA CORONADO FLORES
COORDINADORA DE LA COMISION DE
GOBERNACION, REGLAMENTACION Y MEJORA
REGULATORIA



GOBIERNO DE
MONTERREY

ANEXO 1

INSTITUTO DE LA JUVENTUD REGIA
ESTADO DE SITUACIÓN FINANCIERA
AL 30 DE SEPTIEMBRE DE 2020 Y 31 DE DICIEMBRE DE 2019

RFCLIR070509Q24

	2020	2019	PASIVO	2020	2019
ACTIVO			PASIVO CIRCULANTE		
ACTIVO CIRCULANTE			PASIVOS POR PAGAR A CORTO PLAZO	621,793	551,918
DERECHOS A RECIBIR EFECTIVOS Y EQUIVALENTES	2,010,483	464,849	DOCUMENTOS POR PAGAR A CORTO PLAZO	-	-
DERECHOS A RECIBIR BIENES O SERVICIOS	223,018	223,315	PORCIÓN A CORTO PLAZO DE LA DEUDA PÚBLICA	-	-
INVENTARIOS	5,800	5,800	TÍTULOS Y VALORES A CORTO PLAZO	-	-
ALMACENES	-	-	PASIVOS DIFERIDOS A CORTO PLAZO	-	-
ESTIMACIÓN POR PÉRDIDA O DETERIORO DE ACTIVOS CIRCULANTES	-	-	FONDOS Y BIENES DE TERCEROS EN GARANTÍA Y/O ADMINISTRACIÓN A CORTO PLAZO	-	-
OTROS ACTIVOS CIRCULANTES	-	-	PROVISIONES A CORTO PLAZO	-	-
TOTAL DEL ACTIVO CIRCULANTE	2,239,302	693,964	OTROS PASIVOS A CORTO PLAZO	-	-
ACTIVO NO CIRCULANTE			TOTAL DE PASIVOS CIRCULANTES	621,793	551,918
INVERSIONES FINANCIERAS A LARGO PLAZO	-	-	PASIVO NO CIRCULANTE		
DERECHOS A RECIBIR EFECTIVO O EQUIVALENTES A LARGO PLAZO	3,151,350	3,091,702	CUENTAS POR PAGAR A LARGO PLAZO	-	-
BIENES INMUEBLES, INFRAESTRUCTURA Y CONSTRUCCIONES EN PROCESO	427,358	427,358	DOCUMENTOS POR PAGAR A LARGO PLAZO	-	-
BIENES MUEBLES	2,092,751	1,741,304	DEUDA PÚBLICA A LARGO PLAZO	-	-
ACTIVOS INTANGIBLE	296	-	PASIVOS DIFERIDOS A LARGO PLAZO	-	-
DEPRECIACIÓN, DETERIORO Y AMORTIZACIÓN ACUMULADA DE BIENES	-	-	FONDOS Y BIENES DE TERCEROS EN GARANTÍA Y/O EN ADMINISTRACIÓN A LARGO PLAZO	-	-
ACTIVOS DIFERIDOS	-	-	PROVISIONES A LARGO PLAZO	952,119	952,119
ESTIMACIÓN POR PÉRDIDA O DETERIORO DE ACTIVOS NO CIRCULANTES	-	-	TOTAL DE PASIVOS NO CIRCULANTES	952,119	952,119
TOTAL DE ACTIVOS NO CIRCULANTES	1,486,254	1,777,755	TOTAL DEL PASIVO	1,573,913	1,504,038
OTROS ACTIVOS NO CIRCULANTES	-	-	HACIENDA PÚBLICA/ PATRIMONIO		
TOTAL DE ACTIVOS NO CIRCULANTES	-	-	HACIENDA PÚBLICA / PATRIMONIO CONTRIBUIDO		
			APORTACIONES	-	-
			DONACIONES DE CAPITAL	-	-
			ACTUALIZACIÓN DE LA HACIENDA PÚBLICA/PATRIMONIO	-	-
			HACIENDA PÚBLICA / PATRIMONIO GENERADO		
			RESULTADO DEL EJERCICIO	1,370,850	749,215
			RESULTADOS DE EJERCICIOS ANTERIORES	131,966	617,249
			REVALÚOS	-	-
			RESERVAS	-	-
			RECTIFICACIONES DE RESULTADOS DE EJERCICIOS ANTERIORES	912,759	1,099,648
				2,151,642	967,682
			EXCESO O INSUFICIENCIA EN LA ACTUALIZACIÓN DE LA HACIENDA PÚBLICA/PATRIMONIO		
			RESULTADO POR POSICIÓN MONETARIA	-	-
			RESULTADO POR TENENCIA DE ACTIVOS NO MONETARIOS	-	-
			TOTAL HACIENDA PÚBLICA/PATRIMONIO	2,151,642	967,682
TOTAL DEL ACTIVO	3,725,555	2,471,719	TOTAL DEL PASIVO Y HACIENDA PÚBLICA/ PATRIMONIO	3,725,555	2,471,719



"Bajo protesta de decir verdad declaramos que los Estados Financieros y sus datos son razonablemente correctos y son responsabilidad del emisor"

U.C. CARLOS GARCÍA CANTU
ENCARGADO DE LA DIRECCIÓN GENERAL

INSTITUTO DE LA JUVENTUD REGIA
ESTADO DE ACTIVIDADES
AL 30 DE SEPTIEMBRE DE 2020 Y 31 DE DICIEMBRE DE 2019

RFC IJR070509Q24

	2020	2019
INGRESOS Y OTROS BENEFICIOS		
INGRESOS DE GESTIÓN		
IMPUESTOS	-	-
CUOTAS Y APORTACIONES DE SEGURIDAD SOCIAL	-	-
CONTRIBUCIONES DE MEJORAS	-	-
DERECHOS	-	-
PRODUCTOS	-	-
APROVECHAMIENTOS	-	-
INGRESOS POR VENTA DE BIENES Y PRESTACIÓN DE SERVICIOS	-	-
	-	-
PARTICIPACIONES, APORTACIONES, TRANSFERENCIAS, ASIGNACIONES, SUBSIDIOS Y OTRAS AYUDAS		
PARTICIPACIONES Y APORTACIONES	-	-
TRANSFERENCIAS, ASIGNACIONES, SUBSIDIOS Y OTRAS AYUDAS	8,631,000	11,666,948
	8,631,000	11,666,948
OTROS INGRESOS Y BENEFICIOS		
INGRESOS FINANCIEROS	-	-
INCREMENTO POR VARIACIÓN DE INVENTARIOS	-	-
DISMINUCIÓN DEL EXCESO DE ESTIMACIONES POR PÉRDIDA O DETERIORO U OB:	-	-
DISMINUCIÓN DEL EXCESO DE PROVISIONES	-	-
OTROS INGRESOS Y BENEFICIOS VARIOS	-	245,674
	-	245,674
TOTAL DE INGRESOS Y OTROS BENEFICIOS	8,631,000	11,912,621
GASTOS Y OTRAS PÉRDIDAS		
GASTOS DE FUNCIONAMIENTO		
SERVICIOS PERSONALES	4,018,316	6,048,292
MATERIALES Y SUMINISTROS	172,607	129,032
SERVICIOS GENERALES	2,717,781	5,412,771
	6,908,704	11,590,094
TRANSFERENCIAS, ASIGNACIONES, SUBSIDIOS Y OTRAS AYUDAS		
TRANSFERENCIAS INTERNAS Y ASIGNACIONES AL SECTOR PÚBLICO	-	-
TRANSFERENCIAS AL RESTO DEL SECTOR PÚBLICO	-	-
SUBSIDIOS Y SUBVENCIONES	-	-
AYUDAS SOCIALES	-	2,400
PENSIONES Y JUBILACIONES	-	-
TRANSFERENCIAS A FIDEICOMISOS, MANDATOS Y CONTRATOS ANÁLOGOS	-	-
TRANSFERENCIAS A LA SEGURIDAD SOCIAL	-	-
DONATIVOS	-	-
TRANSFERENCIAS AL EXTERIOR	-	-
	-	2,400
PARTICIPACIONES Y APORTACIONES		
PARTICIPACIONES	-	-
APORTACIONES	-	-
CONVENIOS	-	-
INTERESES, COMISIONES Y OTROS GASTOS DE LA DEUDA PÚBLICA		

INTERESES DE LA DEUDA PÚBLICA	-	-
COMISIONES DE LA DEUDA PÚBLICA	-	-
GASTOS DE LA DEUDA PÚBLICA	-	-
COSTO POR COBERTURAS	-	-
APOYOS FINANCIEROS	-	-
OTROS GASTOS Y PERDIDAS EXTRAORDINARIAS		
ESTIMACIONES, DEPRECIACIONES, DETERIOROS, OBSOLESCENCIA Y AMORTIZACIONES	351,446	117,222
PROVISIONES	-	952,119
DISMINUCIÓN DE INVENTARIOS	-	-
AUMENTO POR INSUFICIENCIA DE ESTIMACIONES POR PÉRDIDA O DETERIORO U	-	-
AUMENTO POR INSUFICIENCIA DE PROVISIONES	-	-
OTROS GASTOS	-	-
	<u>351,446</u>	<u>1,069,342</u>
INVERSIÓN PÚBLICA		
INVERSIÓN PÚBLICA NO CAPITALIZABLE	-	-
	<u>-</u>	<u>-</u>
TOTAL DE GASTOS Y OTRAS PÉRDIDAS	<u>7,260,150</u>	<u>12,661,836</u>
RESULTADO DEL EJERCICIO (AHORRO/DESAHORRO)	<u>1,370,850</u>	<u>749,215</u>

Powered by FYFCON

"Bajo protesta de decir verdad declaramos que los Estados Financieros y sus notas, son razonablemente correctos y son responsabilidad del emisor"

LIC. CARLOS GARCIA CANTU
ENCARGADO DE LA DIRECCIÓN GENERAL



INSTITUTO DE LA
**JUVENTUD
REGIA**

INSTITUTO DE LA JUVENTUD REGIA
ESTADO DE FLUJO DE EFECTIVO
AL 30 DE SEPTIEMBRE DE 2020 Y 31 DE DICIEMBRE DE 2019

RFC IJR070509Q24

CONCEPTO	2020	2019
FLUJOS DE EFECTIVO DE LAS ACTIVIDADES DE OPERACIÓN		
ORIGEN		
IMPUESTOS		
CUOTAS Y APORTACIONES DE SEGURIDAD SOCIAL		
CONTRIBUCIONES DE MEJORAS	-	-
DERECHOS	-	-
PRODUCTOS	-	-
APROVECHAMIENTOS	-	-
INGRESOS POR VENTA DE BIENES Y PRESTACIÓN DE SERVICIOS	-	-
PARTICIPACIONES Y APORTACIONES	-	-
TRANSFERENCIAS, ASIGNACIONES, SUBSIDIOS Y OTRAS AYUDAS	8,631,000	11,666,948
OTROS INGRESOS Y BENEFICIOS VARIOS	-	245,674
OTROS ORIGENES DE OPERACIÓN	69,875	-
	8,700,875	11,912,621
APLICACIÓN		
SERVICIOS PERSONALES	4,018,316	6,048,292
MATERIALES Y SUMINISTROS	172,607	129,032
SERVICIOS GENERALES	2,717,781	5,412,771
TRANSFERENCIAS INTERNAS Y ASIGNACIONES AL SECTOR PÚBLICO	-	-
TRANSFERENCIAS AL RESTO DEL SECTOR PÚBLICO	-	-
SUBSIDIOS Y SUBVENCIONES	-	-
AYUDAS SOCIALES	-	2,400
PENSIONES Y JUBILACIONES	-	-
TRANSFERENCIAS A FIDEICOMISOS, MANDATOS Y CONTRATOS ANÁLOGOS	-	-
TRANSFERENCIAS A LA SEGURIDAD SOCIAL	-	-
DONATIVOS	-	-
TRANSFERENCIAS AL EXTERIOR	-	-
PARTICIPACIONES	-	-
APORTACIONES	-	-
CONVENIOS	-	-
OTRAS APLICACIONES DE OPERACIÓN	186,889	55,384
	7,095,593	11,647,879
FLUJOS NETOS DE EFECTIVO POR ACTIVIDADES DE OPERACIÓN	1,605,282	264,743
FLUJOS DE EFECTIVO DE LAS ACTIVIDADES DE INVERSIÓN		
ORIGEN		
BIENES INMUEBLES, INFRAESTRUCTURA Y CONSTRUCCIONES EN PROCESO		
BIENES MUEBLES		
OTROS ORÍGENES DE INVERSIÓN	-	-
	-	-
APLICACIÓN		
BIENES INMUEBLES, INFRAESTRUCTURA Y CONSTRUCCIONES EN PROCESO		
BIENES MUEBLES	59,648	1,060,411
OTROS ORÍGENES DE INVERSIÓN	-	69,600
	59,648	1,130,011

FLUJOS NETOS DE EFECTIVO POR ACTIVIDADES DE INVERSIÓN	- 59,648	- 1,130,011
FLUJOS DE EFECTIVO DE LAS ACTIVIDADES DE FINANCIAMIENTO		
ORIGEN		
ENDEUDAMIENTO NETO		
INTERNO	-	-
EXTERNO	-	-
OTROS ORÍGENES DE FINANCIAMIENTO	-	-
APLICACIÓN		
SERVICIOS DE LA DEUDA		
INTERNO	-	-
EXTERNO	-	-
OTRAS APLICACIONES DE FINANCIAMIENTO	-	-
FLUJOS NETOS DE EFECTIVO POR ACTIVIDADES DE FINANCIAMIENTO	-	-
INCREMENTO/DISMINUCIÓN NETA EN EL EFECTIVO	1,545,634	- 865,268
EFFECTIVO Y EQUIVALENTES AL EFECTIVO AL INICIO DEL EJERCICIO	464,849	1,330,118
EFFECTIVO Y EQUIVALENTES AL EFECTIVO AL FINAL DEL EJERCICIO	2,010,483	464,849
		Powered by FYFCON

d declaramos que los Estados Financieros y sus notas, son razonablemente correctos y son responsabilidad del emisor”


LIC. CARLOS GARCIA CANTU
ENCARGADO DE LA DIRECCIÓN GENERAL



INSTITUTO DE LA JUVENTUD REGIA
ESTADO DE CAMBIOS EN LA SITUACIÓN FINANCIERA
AL 30 DE SEPTIEMBRE DE 2020

RFC IJR070509Q24

ACTIVO	ORIGEN	APLICACIÓN
ACTIVO CIRCULANTE		
EFFECTIVO Y EQUIVALENTES	-	1,545,634
DERECHOS A RECIBIR EFECTIVOS Y EQUIVALENTES	-	-
DERECHOS A RECIBIR BIENES O SERVICIOS	-	-
INVENTARIOS	-	-
ALMACENES	-	-
ESTIMACIÓN POR PÉRDIDA O DETERIORO DE ACTIVOS CIRCULANTES	-	-
OTROS ACTIVOS CIRCULANTES	-	-
TOTAL ACTIVO CIRCULANTE	-	1,545,634
ACTIVO NO CIRCULANTE		
INVERSIONES FINANCIERAS A LARGO PLAZO	-	-
DERECHOS A RECIBIR EFECTIVO O EQUIVALENTES A LARGO PLAZO	-	-
BIENES INMUEBLES, INFRAESTRUCTURA Y CONSTRUCCIONES EN PROCESO	-	-
BIENES INMUEBLES, INFRAESTRUCTURA Y CONSTRUCCIONES EN PROCESO	-	-
BIENES MUEBLES	-	59,648
ACTIVOS INTANGIBLE	-	-
DEPRECIACIÓN, DETERIORO Y AMORTIZACIÓN ACUMULADA DE BIENES	351,446	-
ACTIVOS DIFERIDOS	-	-
ESTIMACIÓN POR PÉRDIDA O DETERIORO DE ACTIVOS NO CIRCULANTES	-	-
TOTAL ACTIVO NO CIRCULANTE	351,446	59,648
TOTAL ACTIVO	351,446	1,605,282
PASIVO		
PASIVO CIRCULANTE		
CUENTAS POR PAGAR A CORTO PLAZO	69,875	-
PORCIÓN A CORTO PLAZO DE LA DEUDA PÚBLICA	-	-
PORCIÓN A CORTO PLAZO DE LA DEUDA PÚBLICA A LARGO PLAZO	-	-
TÍTULOS Y VALORES A CORTO PLAZO	-	-
PASIVOS DIFERIDOS A CORTO PLAZO	-	-
FONDOS Y BIENES DE TERCEROS EN GARANTÍA Y/O ADMINISTRACIÓN A CORTO PLAZO	-	-
PROVISIONES A CORTO PLAZO	-	-
OTROS PASIVOS A CORTO PLAZO	-	-
TOTAL PASIVO CIRCULANTE	69,875	-
PASIVO NO CIRCULANTE		
DEUDA PÚBLICA A LARGO PLAZO	-	-
DOCUMENTOS POR PAGAR A LARGO PLAZO	-	-
DEUDA PÚBLICA A LARGO PLAZO	-	-
PASIVOS DIFERIDOS A LARGO PLAZO	-	-
FONDOS Y BIENES DE TERCEROS EN GARANTÍA Y/O EN ADMINISTRACIÓN A LARGO PLAZO	-	-
PROVISIONES A LARGO PLAZO	-	-
TOTAL PASIVO NO CIRCULANTE	-	-
TOTAL PASIVO	69,875	-
HACIENDA PÚBLICA/ PATRIMONIO		
PATRIMONIO CONTRIBUIDO		
APORTACIONES	-	-
DONACIONES DE CAPITAL	-	-
ACTUALIZACIÓN DE LA HACIENDA PÚBLICA/PATRIMONIO	-	-
TOTAL PATRIMONIO CONTRIBUIDO	-	-
PATRIMONIO GENERADO		
RESULTADO DEL EJERCICIO (AHORRO/ DESAHORRO)	1,370,850	-
RESULTADOS DE EJERCICIOS ANTERIORES	-	-
REVALÚOS	-	-
RESERVAS	-	-
RECTIFICACIONES DE RESULTADOS DE EJERCICIOS ANTERIORES	-	186,889
TOTAL PATRIMONIO GENERADO	1,370,850	186,889
EXCESO O INSUFICIENCIA EN LA ACTUALIZACIÓN DE LA HACIENDA PÚBLICA/PATRIMONIO		
RESULTADO POR POSICIÓN MONETARIA	-	-
RESULTADO POR TENENCIA DE ACTIVOS NO MONETARIOS	-	-

protesta de decir verdad declaramos que los Estados Financieros y sus notas, son razonablemente correctos y son responsabilidad del emisor

LIC. CARLOS GARCIA CANTU
ENCARGADO DE LA DIRECCIÓN GENERAL



INSTITUTO DE LA
JUVENTUD
REGIA

INSTITUTO DE LA JUVENTUD REGIA
ESTADO ANALÍTICO DEL ACTIVO
AL 30 DE SEPTIEMBRE DE 2020

RFC: IJR070509Q24

	SALDO INICIAL	CARGOS DEL PERÍODO	ABONOS DEL PERÍODO	SALDO FINAL	VARIACIÓN DEL PERÍODO
ACTIVO					
ACTIVO CIRCULANTE					
EFFECTIVO Y EQUIVALENTES	464,849	8,641,485	7,095,851	2,010,483	1,545,634
DERECHOS A RECIBIR EFECTIVOS Y EQUIVALENTES	223,018	8,724,996	8,724,996	223,018	0
DERECHOS A RECIBIR BIENES O SERVICIOS	5,800	-	-	5,800	-
INVENTARIOS	-	-	-	-	-
ALMACENES	-	-	-	-	-
ESTIMACIÓN POR PÉRDIDA O DETERIORO DE ACTIVOS CIRCULANTES	-	-	-	-	-
OTROS ACTIVOS CIRCULANTES	-	-	-	-	-
ACTIVO NO CIRCULANTE					
INVERSIONES FINANCIERAS A LARGO PLAZO	-	-	-	-	-
DERECHOS A RECIBIR EFECTIVO O EQUIVALENTES A LARGO PLAZO	-	-	-	-	-
BIENES INMUEBLES, INFRAESTRUCTURA Y CONSTRUCCIONES EN PROCESO	-	-	-	-	-
BIENES MUEBLES	3,091,702	59,648	-	3,151,350	59,648
ACTIVOS INTANGIBLE	427,358	-	-	427,358	-
DEPRECIACIÓN, DETERIORO Y AMORTIZACIÓN ACUMULADA DE BIENES	1,741,304	154,663	506,110	2,092,751	351,446
ACTIVOS DIFERIDOS	296	-	-	296	-
ESTIMACIÓN POR PÉRDIDA O DETERIORO DE ACTIVOS NO CIRCULANTES	-	-	-	-	-
					Powered by FYFCON

"Bajo protesta de decir verdad declaramos que los Estados Financieros y sus notas, son razonablemente correctos y son responsabilidad del emisor"



LIC. CARLOS GARCÍA CANTU
ENCARGADO DE LA DIRECCIÓN GENERAL

INSTITUTO DE LA JUVENTUD REGIA
ESTADO ANALÍTICO DE LA DEUDA Y OTROS PASIVOS
AL 30 DE SEPTIEMBRE DE 2020

RFC IJR070509Q24

DENOMINACION DE LAS DEUDAS	MONEDA DE CONTRATACION	INSTITUCION Ó PAÍS DE ACREEDOR	SALDO INICIAL DEL PERIODO	SALDO FINAL DEL PERIODO
DEUDA PÚBLICA				
CORTO PLAZO:				
DEUDA INTERNA				
INSTITUCIONES DE CRÉDITO			-	-
TÍTULOS Y VALORES				
ARRENDAMIENTOS FINANCIEROS				
DEUDA EXTERNA				
ORGANISMOS FINANCIEROS INTERNACIONALES			-	-
DEUDA BILATERAL				
TÍTULOS Y VALORES				
ARRENDAMIENTOS FINANCIEROS				
SUBTOTAL CORTO PLAZO				
LARGO PLAZO:				
DEUDA INTERNA				
INSTITUCIONES DE CRÉDITO				
TÍTULOS Y VALORES				
ARRENDAMIENTOS FINANCIEROS				
DEUDA EXTERNA				
ORGANISMOS FINANCIEROS INTERNACIONALES				
DEUDA BILATERAL				
TÍTULOS Y VALORES				
ARRENDAMIENTOS FINANCIEROS				
SUBTOTAL LARGO PLAZO			-	-
OTROS PASIVOS			1,504,038	1,573,913
TOTAL DEUDA Y OTROS PASIVOS			1,504,038	1,573,913



INSTITUTO DE LA
JUVENTUD

Powered by WYSON

“Bajo protesta de decir verdad declaramos que los Estados Financieros y sus notas son razonablemente correctos y son responsabilidad del emisor”

LIC. CARLOS GARCIA CANTU
 ENCARGADO DE LA DIRECCIÓN GENERAL

INSTITUTO DE LA JUVENTUD REGIA
 ESTADO DE VARIACIONES EN LA HACIENDA PÚBLICA/PATRIMONIO
 AL 30 DE SEPTIEMBRE DE 2020 Y 31 DE DICIEMBRE DE 2019

RFC: UR070509Q24

CONCEPTO	HACIENDA PÚBLICA/PATRIMONIO CONTRIBUIDO	HACIENDA PÚBLICA/PATRIMONIO GENERADO DE EJERCICIOS ANTERIORES	HACIENDA PÚBLICA/PATRIMONIO GENERADO DEL EJERCICIO	EXCESO O INSUFICIENCIA EN LA ACTUALIZACIÓN DE LA HACIENDA PÚBLICA / PATRIMONIO	TOTAL
HACIENDA PÚBLICA / PATRIMONIO CONTRIBUIDO NETO DE 2019					
APORTACIONES	-	-	-	-	-
DONACIONES DE CAPITAL	-	-	-	-	-
ACTUALIZACIÓN DE LA HACIENDA PÚBLICA / PATRIMONIO	-	-	-	-	-
HACIENDA PÚBLICA / PATRIMONIO GENERADO NETO DE 2019					
RESULTADOS DEL EJERCICIO: AHORRO/DESAHORRO	-	617,249	749,215	-	749,215
RESULTADOS DEL EJERCICIOS ANTERIORES	-	-	-	-	617,249
REVALÚOS	-	-	-	-	-
RESERVAS	-	-	-	-	-
RECTIFICACION DE RESULTADOS DE EJERCICIOS ANTERIORES	-	1,099,648	-	-	1,099,648
EXCESO O INSUFICIENCIA EN LA ACTUALIZACIÓN DE LA HACIENDA PÚBLICA / PATRIMONIO NETO DE 2019					
RESULTADO POR POSICIÓN MONETARIA	-	-	-	-	-
RESULTADO POR TENENCIA DE ACTIVOS NO MONETARIOS	-	-	-	-	-
HACIENDA PÚBLICA / PATRIMONIO NETO FINAL DE 2019					
	-	1,716,897	749,215	-	967,682
CAMBIOS EN LA HACIENDA PÚBLICA / PATRIMONIO CONTRIBUIDO NETO DE 2020					
APORTACIONES					
DONACIONES DE CAPITAL					
ACTUALIZACIÓN DE LA HACIENDA PÚBLICA/PATRIMONIO					
VARIACIONES DE LA HACIENDA PÚBLICA / PATRIMONIO GENERADO NETO 2020					
RESULTADOS DEL EJERCICIO (AHORRO/DESAHORRO)	-	749,215	1,370,850	-	1,370,850
RESULTADOS DE EJERCICIOS ANTERIORES	-	-	749,215	-	-
REVALÚOS	-	-	-	-	-
RESERVAS	-	-	-	-	-
RECTIFICACIONES DE RESULTADOS DE EJERCICIOS ANTERIORES	-	-	186,889	-	186,889
CAMBIOS EN EL EXCESO O INSUFICIENCIA EN LA ACTUALIZACIÓN DE LA HACIENDA PÚBLICA / PATRIMONIO NETO DE 2020					
RESULTADO POR POSICIÓN MONETARIA	-	749,215	1,933,176	-	1,183,961
RESULTADO POR TENENCIA DE ACTIVOS NO MONETARIOS	-	-	-	-	-
HACIENDA PÚBLICA / PATRIMONIO NETO FINAL A SEPTIEMBRE DE 2020					
	-	967,682	1,183,961	-	2,151,642

Powered by PFCON



“Bajo protesta de decir verdad declaramos que los Estados Financieros y sus notas, son razonablemente correctos y son responsabilidad del emisor”
 LIC. CARLOS GARCÍA CANTU
 ENCARGADO DE LA DIRECCIÓN GENERAL

Cuenta Pública Tercer Trimestre 2020

Estado Analítico del Ejercicio del Presupuesto de Egresos
Clasificación por Objeto del Gasto (Capítulo y Concepto)
Del 1° de Enero al 30 de Septiembre de 2020
Instituto de la Juventud Regia

RFC IJR070509Q24

Concepto	Egresos					
	Aprobado 1	Ampliaciones/ (Reducciones) 2	Modificado 3=(1+2)	Devengado 4	Pagado 5	Subejercicio 6=(3-4)
Servicios Personales	6,645,000	-	6,512,000	4,018,315.63	4,018,316	2,493,684
Remuneraciones al personal de Carácter Permanente	4,502,000	-	4,447,000	3,183,566.65	3,183,567	1,263,433
Remuneraciones al personal de Carácter Transitorio	1,108,000	-	1,030,000	706,000.00	706,000	324,000
Remuneraciones Adicionales y Especiales	1,035,000	-	1,035,000	128,748.98	128,749	906,251
Seguridad Social	-	-	-	-	-	0
Otras prestaciones Sociales y Económicas	-	-	-	-	-	0
Previsiones	-	-	-	-	-	0
Pago de Estímulos a Servidores Públicos	-	-	-	-	-	0
Materiales y Suministros	195,000	49,000	244,000	172,607.29	172,607	71,393
Materiales de Administración, Emisión de Documentos y Artículos Oficiales	57,000	39,000	96,000	66,206.48	66,206	29,794
Alimentos y Utensilios	18,000	6,000	24,000	16,400.81	16,401	7,599
Materiales y Artículos de Construcción y de Reparación	-	-	-	-	-	0
Materias Primas y Materiales de Producción y Comercialización	-	-	-	-	-	0
Productos Químicos, Farmacéuticos y De Laboratorio	-	-	-	-	-	0
Combustibles, Lubrificantes y Aditivos	120,000	-	120,000	90,000.00	90,000	30,000
Vestuario, Blancos, Prendas de Protección y Artículos Deportivo	-	-	-	-	-	0
Materiales y Suministros para la Seguridad	-	-	-	-	-	0
Herramientas, Refacciones y Accesorios Menores	-	4,000	4,000	-	-	4,000
Servicios Generales	4,750,550	59,000	4,809,550	2,717,780.61	2,717,781	2,091,769
Servicios Básicos	81,600	850	80,750	45,562.13	45,562	35,188
Servicios de Arrendamiento	364,450	5,250	369,700	275,276.50	275,277	94,424
Servicios Profesionales, Científicos, Técnicos y Otros Servicios	810,000	23,000	787,000	587,192.00	587,192	199,808
Servicios Financieros, Bancarios y Comerciales	57,500	400	57,900	25,982.19	25,982	31,918
Servicios de Instalación, Reparación, Mantenimiento y Conservación	87,500	84,700	172,200	132,433.38	132,433	39,767
Servicios de Comunicación Social y Publicidad	-	-	-	-	-	0
Servicio de Traslado y Viáticos	-	132	132	-	-	132
Servicios Oficiales	3,205,500	155,237	3,050,263	1,452,439.41	1,452,439	1,597,824
Otros Servicios Generales	144,000	147,605	291,605	198,895.00	198,895	92,710
Total del Gasto Hoja 1	11,590,550	-	11,565,550	6,908,703.53	6,908,704	4,656,846

Cuenta Pública Tercer Trimestre 2020
Estado Analítico del Ejercicio del Presupuesto de Egresos
Clasificación por Objeto del Gasto (Capítulo y Concepto)
Del 1° de Enero al 30 de Septiembre de 2020
Instituto de la Juventud Regia

RFC IJR070509Q24

Concepto	Egresos					
	Aprobado 1	Ampliaciones/ (Reducciones) 2	Modificado 3=(1+2)	Devengado 4	Pagado 5	Subejercicio 6=(3-4)
Transferencias, Asignaciones, Subsidios y Otras Ayudas	11,450	-	11,450	-	-	11,450
Transferencias Internas y Asignaciones al Sector Público	-	-	-	-	-	0
Transferencias al Resto del Sector Público	-	-	-	-	-	0
Subsidios y Subvenciones	-	-	-	-	-	0
Ayudas Sociales	11,450	-	11,450	-	-	11,450
Pensiones y Jubilaciones	-	-	-	-	-	0
Transferencias a Fideicomisos, Mandatos y Análogos	-	-	-	-	-	0
Transferencias a la Seguridad Social	-	-	-	-	-	0
Donativos	-	-	-	-	-	0
Transferencias al Exterior	-	-	-	-	-	0
Bienes Muebles, Inmuebles e Intangibles	50,000	25,000	75,000	59,648.12	59,648	15,352
Mobiliario y Equipo de Administración	50,000	25,000	75,000	59,648.12	59,648	15,352
Mobiliario y Equipo Educativo y Recreativo	-	-	-	-	-	0
Equipo e Instrumental Médico y de Laboratorio	-	-	-	-	-	0
Vehículos y Equipo de Transporte	-	-	-	-	-	0
Equipo de Defensa y Seguridad	-	-	-	-	-	0
Maquinaria, Otros Equipos y Herramientas	-	-	-	-	-	0
Activos Biológicos	-	-	-	-	-	0
Bienes Inmuebles	-	-	-	-	-	0
Activos Intangibles	-	-	-	-	-	0
Inversión Pública	-	-	-	-	-	0
Obra Pública en Bienes de Dominio Público	-	-	-	-	-	0
Obra Pública en Bienes Propios	-	-	-	-	-	0
Proyectos Productivos y Acciones de Fomento	-	-	-	-	-	0
Total del Gasto Hoja 1+2	11,652,000	-	11,652,000	6,968,351.65	6,968,352	4,683,648


Cuenta Pública Tercer Trimestre 2020
Estado Analítico del Ejercicio del Presupuesto de Egresos
Clasificación por Objeto del Gasto (Capítulo y Concepto)
Del 1° de Enero al 30 de Septiembre de 2020
Instituto de la Juventud Regia

RFC IJR070509Q24

Concepto	Egresos					
	Aprobado 1	Ampliaciones/ (Reducciones) 2	Modificado 3=(1+2)	Devengado 4	Pagado 5	Subejercicio 6=(3-4)
Inversiones Financieras y Otras Provisiones	-	-	-	-	-	0
Inversiones para el Fomento de Actividades Productivas	-	-	-	-	-	0
Acciones y Participaciones de Capital	-	-	-	-	-	0
Compra de Títulos y Valores	-	-	-	-	-	0
Concesión de Préstamos	-	-	-	-	-	0
Inversiones en Fideicomiso y Mandatos	-	-	-	-	-	0
Otras Inversiones Financieras	-	-	-	-	-	0
Provisiones para Contingencias y otras Erogaciones Especiales	-	-	-	-	-	0
Participaciones y Aportaciones	-	-	-	-	-	0
Participaciones	-	-	-	-	-	0
Aportaciones	-	-	-	-	-	0
Convenios	-	-	-	-	-	0
Deuda Pública	-	-	-	-	-	0
Amortización de la Deuda Pública	-	-	-	-	-	0
Intereses de la Deuda Pública	-	-	-	-	-	0
Comisión de la Deuda Pública	-	-	-	-	-	0
Gastos de la deuda Pública	-	-	-	-	-	0
Costo por Coberturas	-	-	-	-	-	0
Apoyos Financieros	-	-	-	-	-	0
adeudos de Ejercicios Fiscales Anteriores (Adefas)	-	-	-	-	-	0
Total del Gasto Hoja 1+2+3	11,652,000	-	11,652,000	6,968,351.65	6,968,352	4,683,648

Powered by FYFCON

“Bajo protesta de decir verdad declaramos que los Estados Financieros y sus notas, son razonablemente correctos y son responsabilidad del emisor”



LIC. CARLOS GARCIA CANTU

ENCARGADO DE LA DIRECCIÓN GENERAL DEL INSTITUTO

Cuenta Pública Tercer Trimestre 2020
Estado Analítico de Ingresos
Del 1° de Enero al 30 de Septiembre de 2020
Instituto de la Juventud Regia

RFC IJR070509Q24

Rubro de Ingresos	Ingresos					Diferencia (6=5-1)
	1 Estimado	2 Ampliaciones y Reducciones	3=1+2 Modificado	4 Devengado	5 Recaudado	
Impuestos	-	-	-	-	-	-
Cuotas y Aportaciones de Seguridad Social	-	-	-	-	-	-
Contribuciones de Mejoras	-	-	-	-	-	-
Derechos	-	-	-	-	-	-
Productos	-	-	-	-	-	-
Corriente	-	-	-	-	-	-
Capital	-	-	-	-	-	-
Aprovechamientos	-	-	-	-	-	-
Corriente	-	-	-	-	-	-
Capital	-	-	-	-	-	-
Ingresos por Ventas de Bienes y Servicios	-	-	-	-	-	-
Participaciones y Aportaciones	-	-	-	-	-	-
Transferencias, Asignaciones, Subsidios y Otras Ayudas	11,652,000	-	11,652,000	8,631,000	8,631,000	(3,021,000)
Otros Ingresos	-	-	-	-	-	0
Total	11,652,000	-	11,652,000	8,631,000	8,631,000	(3,021,000)
Ingresos excedentes						(3,021,000)

Estado Analítico de Ingresos por Fuente de Financiamiento	Ingresos					Diferencia (6=5-1)
	1 Estimado	2 Ampliaciones y Reducciones	3=1+2 Modificado	4 Devengado	5 Recaudado	
Ingresos del Gobierno	-	-	-	-	-	-
Impuestos	-	-	-	-	-	-
Contribuciones de Mejoras	-	-	-	-	-	-
Derechos	-	-	-	-	-	-
Productos	-	-	-	-	-	-
Corriente	-	-	-	-	-	-
Capital	-	-	-	-	-	-
Aprovechamientos	-	-	-	-	-	-
Corriente	-	-	-	-	-	-
Capital	-	-	-	-	-	-
Participaciones y Aportaciones	-	-	-	-	-	-
Transferencias, Asignaciones, Subsidios y Otras Ayudas	-	-	-	-	-	-
Ingresos de Organismos y Empresas	-	-	-	-	-	-
Cuotas y Aportaciones de Seguridad Social	-	-	-	-	-	-
Ingresos por Ventas de Bienes y Servicios	-	-	-	-	-	-
Transferencias, Asignaciones, Subsidios y Otras Ayudas	11,652,000	-	11,652,000	8,631,000	8,631,000	(3,021,000)
Otros Ingresos	-	-	-	-	-	0
Ingresos Derivados de Financiamientos	-	-	-	-	-	-
Ingresos Derivados de Financiamientos	-	-	-	-	-	-
Total	11,652,000	-	11,652,000	8,631,000	8,631,000	(3,021,000)
Ingresos excedentes						(3,021,000)



Powered by FYFCON

“Bajo protesta de decir verdad declaramos que los Estados Financieros y sus notas, son razonablemente correctos y son responsabilidad de miso
LIC. CARLOS GARCÍA CANTU
ENCARGADO DE LA DIRECCIÓN GENERAL DEL INSTITUTO

RFC: JIR070509Q24


Cuenta Pública Tercer Trimestre 2020
Estado Analítico del Ejercicio del Presupuesto de Egresos
Clasificación Económica (por Tipo de Gasto)
Del 1° de Enero al 30 de Septiembre de 2020
Instituto de la Juventud Regia

Concepto	Egresos					
	Aprobado 1	Ampliaciones/ (Reducciones) 2	Modificado 3=(1+2)	Devengado 4	Pagado 5	Subejercicio 6=(3-4)
Gasto Corriente	11,602,000	25,000	11,577,000	6,908,704	6,908,704	4,668,296
Gasto de Capital	50,000	25,000	75,000	59,648	59,648	15,352
Amortización de la Deuda y Disminución de Pasivos	-	-	-	-	-	-
Pensiones y Jubilaciones	-	-	-	-	-	-
Participaciones	-	-	-	-	-	-
Total del Gasto	11,652,000	-	11,652,000	6,968,352	6,968,352	4,683,648

Powered by FYFCON

“Bajo protesta de decir verdad declaramos que los Estados Financieros y sus notas, son razonablemente correctos y son responsabilidad del emisor”

LIC. CARLOS GARCIA CANTU
ENCARGADO DE LA DIRECCIÓN GENERAL DEL INSTITUTO




Cuenta Pública Tercer Trimestre 2020
 Estado Analítico del Ejercicio del Presupuesto de Egresos
 Clasificación Funcional (Finalidad y Función)
 Del 1° de Enero al 30 de Septiembre de 2020
 Instituto de la Juventud Regia

RFC IJR070509Q24

Concepto	Egresos					
	Aprobado 1	Ampliaciones/ (Reducciones) 2	Modificado 3=(1+2)	Devengado 4	Pagado 5	Subejercicio 6=(3-4)
Gobierno						
legislación						
Justicia						
Coordinación Política de Gobierno						
Relaciones Exteriores						
Asuntos Financieros y Hacendarios						
Seguridad Nacional						
Asuntos de orden Público y Seguridad Interior	-	-	-	-	-	-
Otros Servicios Generales						
Desarrollo Social						
Proteccion Ambiental						
Vivienda y Servicios de la Comunidad						
Salud						
Recreación Cultura y otras Manifestaciones Sociales						
Educación Proteccion Social						
Otros Asuntos Sociales	11,652,000	-	11,652,000	6,968,352	6,968,352	4,683,648
Desarrollo Economico						
Asuntos Economicos, Comerciales y Laborales en General						
Agropecuaria, Slivicultura, Pesca y Caza						
Combustibles y Energia						
Minería, Manufacturas y Construccion						
Transporte						
Comunicaciones						
Turismo						
Ciencia, Tecnología e Innovación						
Otras Industrias y otros Asuntos Económicos						
Otras no Clasificadas en Funciones Anteriores						
Transacciones de la Deuda Pública/Costo Financiero de la Deuda						
Transferencias y Aportaciones entre Diferentes Niveles y Ordenes de Gobierno						
Saniamiento del Sistema Financiero						
Adeudos de Ejercicios Fiscales Anteriores						
Total del Gasto	11,652,000	-	11,652,000	6,968,352	6,968,352	4,683,648

Powered by FYFCON

“Bajo protesta de decir verdad declaramos que los Estados Financieros y sus notas, son razonablemente correctos y son responsabilidad del emisor”

LIC. CARLOS GARCIA CANTU
 ENCARGADO DE LA DIRECCIÓN GENERAL DEL INSTITUTO



**INSTITUTO DE LA
 JUVENTUD
 REGIA**

Cuenta Pública Tercer Trimestre 2020
Gasto por Categoría Programática
Del 1° de Enero al 30 de Septiembre de 2020
Instituto de la Juventud Regia

RFC IJRO70509Q24

Concepto	Egresos					
	Aprobado	Ampliaciones/ (Reducciones)	Modificado	Devengado	Pagado	Subejercicio
	1	2	3 = (1+2)	4	5	6 = (3 - 4)
Programas						
Subsidios: Sector Social y Privado o Entidades Federativas y Municipios	-	-	-	-	-	-
Sujetos o Reglas de Operación	-	-	-	-	-	-
Otros Subsidios	-	-	-	-	-	-
Desempeño de las Funciones	11,652,000	-	11,652,000	6,968,352	6,968,352	4,683,648
Prestación de Servicios Públicos	-	-	-	-	-	-
Provision de Bienes Públicos	-	-	-	-	-	-
Planeación, seguimiento y evaluación políticas públicas	-	-	-	-	-	-
Promoción y fomento	11,652,000	-	11,652,000	6,968,352	6,968,352	4,683,648
Regulación y supervisión	-	-	-	-	-	-
Funciones de las Fuerzas Armadas (Únicamente Gobierno Federal)	-	-	-	-	-	-
Específicos	-	-	-	-	-	-
Proyectos de Inversión	-	-	-	-	-	-
Administrativos y de Apoyo	-	-	-	-	-	-
Apoyo al proceso presupuestario y para mejorar la eficiencia Institucional	-	-	-	-	-	-
Apoyo a la función pública y al mejoramiento de la gestión	-	-	-	-	-	-
Operaciones ajenas	-	-	-	-	-	-
Compromisos	-	-	-	-	-	-
Obligaciones de cumplimiento de resolución Juridiccional	-	-	-	-	-	-
Desastres Naturales	-	-	-	-	-	-
Obligaciones	-	-	-	-	-	-
Pensiones y jubilaciones	-	-	-	-	-	-
Aportaciones a la seguridad social	-	-	-	-	-	-
Aportaciones a fondos de estabilización	-	-	-	-	-	-
Aportaciones a fondos de inversión y reestructura de pensiones	-	-	-	-	-	-
Programas de Gasto Fderalizado (Gobierno Federal)	-	-	-	-	-	-
Gasto Federalizado	-	-	-	-	-	-
Participaciones a entidades federativas y municipios	-	-	-	-	-	-
Costo financiero, deuda o apoyo de deudores y ahorradores de la banca	-	-	-	-	-	-
Adeudos de ejercicios fiscales anteriores	-	-	-	-	-	-
Total del Gasto	11,652,000	-	11,652,000	6,968,352	6,968,352	4,683,648

Powered by FYFCON

"Bajo protesta de decir verdad declaramos que los Estados Financieros y sus notas, son razonablemente correctos y son responsabilidad del emisor"

LIC. CARLOS GARCIA CANTU
 ENCARGADO DE LA DIRECCIÓN GENERAL DEL INSTITUTO



**INSTITUTO DE LA
 JUVENTUD
 REGIA**

Cuenta Pública Tercer Trimestre 2020
Estado Analítico del Ejercicio del Presupuesto de Egresos
Clasificación Administrativa
Del 1° de Enero al 30 de Septiembre de 2020
Instituto de la Juventud Regia

RFC IJR070509Q24

Concepto	Egresos					Subejercicio 6=(3-4)
	Aprobado 1	Ampliaciones/ (Reducciones) 2	Modificado 3=(1+2)	Devengado 4	Pagado 5	
DEPENDENCIA O UNIDAD ADMINISTRATIVA 1	-	-	-	-	-	-
DEPENDENCIA O UNIDAD ADMINISTRATIVA 2	-	-	-	-	-	-
DEPENDENCIA O UNIDAD ADMINISTRATIVA 3	-	-	-	-	-	-
DEPENDENCIA O UNIDAD ADMINISTRATIVA 4	-	-	-	-	-	-
DEPENDENCIA O UNIDAD ADMINISTRATIVA 6	-	-	-	-	-	-
DEPENDENCIA O UNIDAD ADMINISTRATIVA 7	-	-	-	-	-	-
DEPENDENCIA O UNIDAD ADMINISTRATIVA 8	-	-	-	-	-	-
DEPENDENCIA O UNIDAD ADMINISTRATIVA XX	-	-	-	-	-	-
TOTAL DEL GASTO	-	-	-	-	-	-


Instituto de la Juventud Regia
Estado Analítico del Ejercicio del Presupuesto de Egresos
Clasificación Administrativa
Instituto de la Juventud Regia

Concepto	Egresos					Subejercicio 6 = (3 - 4)
	Aprobado 1	Ampliaciones/ (Reducciones) 2	Modificado 3 = (1 + 2)	Devengado 4	Pagado 5	
Entidades Paraestatales y Fideicomisos No Empresariales y No Financieros						
3.1.1.2.1 INSTITUTO DE LA JUVENTUD REGIA	11,652,000	-	11,652,000	6,968,352	6,968,352	4,683,648
Instituciones Públicas de la Seguridad Social						
Entidades Paraestatales Empresariales No Financieras con Participación Estatal Mayoritaria						
Fideicomisos Empresariales No Financieros con Participación Estatal Mayoritaria						
Entidades Paraestatales Empresariales Financieras Monetarias con Participación Estatal Mayoritaria						
Entidades Paraestatales Empresariales Financieras No Monetarias con Participación Estatal Mayoritaria						
Fideicomisos Financieros Públicos con Participación Estatal Mayoritaria						
Total del Gasto	11,652,000	-	11,652,000	6,968,352	6,968,352	4,683,648

Powered by FYFCON

“Bajo protesta de decir verdad declaramos que los Estados Financieros y sus notas, son razonablemente correctos y son responsabilidad del emisor”

LIC. CARLOS GARCIA CANTU
 ENCARGADO DE LA DIRECCIÓN GENERAL DEL INSTITUTO DE LA JUVENTUD REGIA




INSTITUTO DE LA JUVENTUD REGIA

Instituto de la Juventud Regia					
Estado de Situación Financiera Detallado - LDF					
Del 1 de Enero al 30 de Septiembre de 2020					
(PESOS)					
Concepto (c)	30 de Septiembre de 2020	31 de Diciembre de 2019	Concepto (c)	30 de Septiembre de 2020	31 de Diciembre de 2019
ACTIVO			PASIVO		
Activo Circulante			Pasivo Circulante		
a. Efectivo y Equivalentes (a=a1+a2+a3+a4+a5+a6+a7)	2,010,483.47	464,849.45	a. Cuentas por Pagar a Corto Plazo (a=a1+a2+a3+a4+a5+a6+a7+a8+a9)	621,793.43	551,918.38
a1) Efectivo	5,000.00	5,000.00	a1) Servicios Personales por Pagar a Corto Plazo	-	-
a2) Bancos/Tesorería	2,005,483.47	459,849.45	a2) Proveedores por Pagar a Corto Plazo	205,976.25	205,931.25
a3) Bancos/Dependencias y Otros	-	-	a3) Contratistas por Obras Públicas por Pagar a Corto Plazo	-	-
a4) Inversiones Temporales (Hasta 3 meses)	-	-	a4) Participaciones y Aportaciones por Pagar a Corto Plazo	-	-
a5) Fondos con Afectación Específica	-	-	a5) Transferencias Otorgadas por Pagar a Corto Plazo	-	-
a6) Depósitos de Fondos de Terceros en Garantía y/o Administración	-	-	a6) Intereses, Comisiones y Otros Gastos de la Deuda Pública por Pagar a Corto Plazo	-	-
a7) Otros Efectivos y Equivalentes	-	-	a7) Retenciones y Contribuciones por Pagar a Corto Plazo	298,265.42	228,435.37
b. Derechos a Recibir Efectivo o Equivalentes (b=b1+b2+b3+b4+b5+b6+b7)	223,018.13	223,314.60	a8) Devoluciones de la Ley de Ingresos por Pagar a Corto Plazo	-	-
b1) Inversiones Financieras de Corto Plazo	-	-	a9) Otras Cuentas por Pagar a Corto Plazo	117,551.76	117,551.76
b2) Cuentas por Cobrar a Corto Plazo	36,749.73	36,749.73	b. Documentos por Pagar a Corto Plazo (b=b1+b2+b3)	-	-
b3) Deudores Diversos por Cobrar a Corto Plazo	181,268.40	181,268.40	b1) Documentos Comerciales por Pagar a Corto Plazo	-	-
b4) Ingresos por Recuperar a Corto Plazo	-	296.47	b2) Documentos con Contratistas por Obras Públicas por Pagar a Corto Plazo	-	-
b5) Deudores por Anticipos de la Tesorería a Corto Plazo	5,000.00	5,000.00	b3) Otros Documentos por Pagar a Corto Plazo	-	-
b6) Préstamos Otorgados a Corto Plazo	-	-	c. Porción a Corto Plazo de la Deuda Pública a Largo Plazo (c=c1+c2)	-	-
b7) Otros Derechos a Recibir Efectivo o Equivalentes a Corto Plazo	-	-	c1) Porción a Corto Plazo de la Deuda Pública	-	-
c. Derechos a Recibir Bienes o Servicios (c=c1+c2+c3+c4+c5)	5,800.00	5,800.00	c2) Porción a Corto Plazo de Arrendamiento Financiero	-	-
c1) Anticipo a Proveedores por Adquisición de Bienes y Prestación de Servicios a Corto Plazo	-	-	d. Títulos y Valores a Corto Plazo	-	-
c2) Anticipo a Proveedores por Adquisición de Bienes Inmuebles y Muebles a Corto Plazo	-	-	e. Pasivos Diferidos a Corto Plazo (e=e1+e2+e3)	-	-
c3) Anticipo a Proveedores por Adquisición de Bienes Intangibles a Corto Plazo	-	-	e1) Ingresos Cobrados por Adelantado a Corto Plazo	-	-
c4) Anticipo a Contratistas por Obras Públicas a Corto Plazo	-	-	e2) Intereses Cobrados por Adelantado a Corto Plazo	-	-
c5) Otros Derechos a Recibir Bienes o Servicios a Corto Plazo	5,800.00	5,800.00	e3) Otros Pasivos Diferidos a Corto Plazo	-	-
d. Inventarios (d=d1+d2+d3+d4+d5)	-	-	f. Fondos y Bienes de Terceros en Garantía y/o Administración a Corto Plazo (f=f1+f2+f3+f4+f5+f6)	-	-
d1) Inventario de Mercancías para Venta	-	-	f1) Fondos en Garantía a Corto Plazo	-	-
d2) Inventario de Mercancías Terminadas	-	-	f2) Fondos en Administración a Corto Plazo	-	-
d3) Inventario de Mercancías en Proceso de Elaboración	-	-	f3) Fondos Contingentes a Corto Plazo	-	-
d4) Inventario de Materias Primas, Materiales y Suministros para Producción	-	-	f4) Fondos de Fideicomisos, Mandatos y Contratos Análogos a Corto Plazo	-	-
d5) Bienes en Tránsito	-	-	f5) Otros Fondos de Terceros en Garantía y/o Administración a Corto Plazo	-	-
e. Almacenes	-	-	f6) Valores y Bienes en Garantía a Corto Plazo	-	-
f. Estimación por Pérdida o Deterioro de Activos Circulantes (f=f1+f2)	-	-	g. Provisiones a Corto Plazo (g=g1+g2+g3)	-	-
f1) Estimaciones para Cuentas Incobrables por Derechos a Recibir Efectivo o Equivalentes	-	-	g1) Provisión para Demandas y Juicios a Corto Plazo	-	-
f2) Estimación por Deterioro de Inventarios	-	-	g2) Provisión para Contingencias a Corto Plazo	-	-
g. Otros Activos Circulantes (g=g1+g2+g3+g4)	-	-	g3) Otras Provisiones a Corto Plazo	-	-
g1) Valores en Garantía	-	-	h. Otros Pasivos a Corto Plazo (h=h1+h2+h3)	-	-
g2) Bienes en Garantía (excluye depósitos de fondos)	-	-	h1) Ingresos por Clasificar	-	-

g3) Bienes Derivados de Embargos, Decomisos, Aseguramientos y Dación en Pago	-	-	h2) Recaudación por Participar	-	-
g4) Adquisición con Fondos de Terceros	-	-	h3) Otros Pasivos Circulantes	-	-
IA. Total de Activos Circulantes (IA = a + b + c + d + e + f + g)	2,239,301.60	693,964.05	IIA. Total de Pasivos Circulantes (IIA = a + b + c + d + e + f + g + h)	621,793.43	551,918.38
Activo No Circulante			Pasivo No Circulante		
a. Inversiones Financieras a Largo Plazo	-	-	a. Cuentas por Pagar a Largo Plazo	-	-
b. Derechos a Recibir Efectivo o Equivalentes a Largo Plazo	-	-	b. Documentos por Pagar a Largo Plazo	-	-
c. Bienes Inmuebles, Infraestructura y Construcciones en Proceso	-	-	c. Deuda Pública a Largo Plazo	-	-
d. Bienes Muebles	3,151,349.77	3,091,701.65	d. Pasivos Diferidos a Largo Plazo	-	-
e. Activos Intangibles	427,358.00	427,358.00	e. Fondos y Bienes de Terceros en Garantía y/o en Administración a Largo Plazo	-	-
f. Depreciación, Deterioro y Amortización Acumulada de Bienes	- 2,092,750.67	- 1,741,304.22	f. Provisiones a Largo Plazo	952,119.31	952,119.31
g. Activos Diferidos	296.47	-	IIIB. Total de Pasivos No Circulantes (IIIB = a + b + c + d + e + f)	952,119.31	952,119.31
h. Estimación por Pérdida o Deterioro de Activos no Circulantes	-	-	II. Total del Pasivo (II = IIA + IIIB)	1,573,912.74	1,504,037.69
i. Otros Activos no Circulantes	-	-			
IB. Total de Activos No Circulantes (IB = a + b + c + d + e + f + g + h + i)	1,486,253.57	1,777,755.43	HACIENDA PÚBLICA/PATRIMONIO		
I. Total del Activo (I = IA + IB)	3,725,555.17	2,471,719.48	IIIA. Hacienda Pública/Patrimonio Contribuido (IIIA = a + b + c)	-	-
			a. Aportaciones	-	-
			b. Donaciones de Capital	-	-
			c. Actualización de la Hacienda Pública/Patrimonio	-	-
			IIIB. Hacienda Pública/Patrimonio Generado (IIIB = a + b + c + d + e)	2,151,642.43	967,681.79
			a. Resultados del Ejercicio (Ahorro/ Desahorro)	1,370,850.02	749,214.99
			b. Resultados de Ejercicios Anteriores	131,966.11	617,248.88
			c. Revalúos	-	-
			d. Reservas	-	-
			e. Rectificaciones de Resultados de Ejercicios Anteriores	912,758.52	1,099,647.90
			IIIC. Exceso o Insuficiencia en la Actualización de la Hacienda Pública/Patrimonio (IIIC=a+b)	-	-
			a. Resultado por Posición Monetaria	-	-
			b. Resultado por Tenencia de Activos no Monetarios	-	-
			III. Total Hacienda Pública/Patrimonio (III = IIIA + IIIB + IIIC)	2,151,642.43	967,681.79
			IV. Total del Pasivo y Hacienda Pública/Patrimonio (IV = II + III)	3,725,555.17	2,471,719.48



INSTITUTO DE LA
**JUVENTUD
REGIA**

Instituto de la Juventud Regia

Informe Analítico de la Deuda Pública y Otros Pasivos - LDF

Del 1 de Enero al 30 de Septiembre de 2020

(PESOS)

Denominación de la Deuda Pública y Otros Pasivos (c)	Saldo	Disposiciones del Periodo (e)	Amortizaciones del Periodo (f)	Revaluaciones, Reclasificaciones y Otros Ajustes (g)	Saldo Final del Periodo	Pago de Intereses del Periodo	Pago de Comisiones y demás costos asociados durante el Periodo
	al 31 de diciembre de 2019				h=d+e-f+g		
1. Deuda Pública (1=A+B)	-	-	-	-	-	-	-
A. Corto Plazo (A=a1+a2+a3)	-	-	-	-	-	-	-
a1) Instituciones de Crédito	-	-	-	-	-	-	-
a2) Títulos y Valores	-	-	-	-	-	-	-
a3) Arrendamientos Financieros	-	-	-	-	-	-	-
B. Largo Plazo (B=b1+b2+b3)	-	-	-	-	-	-	-
b1) Instituciones de Crédito	-	-	-	-	-	-	-
b2) Títulos y Valores	-	-	-	-	-	-	-
b3) Arrendamientos Financieros	-	-	-	-	-	-	-
2. Otros Pasivos	1,504,037.69	-	-	-	1,573,912.74	-	-
3. Total de la Deuda Pública y Otros Pasivos (3=1+2)	1,504,037.69	-	-	-	1,573,912.74	-	-
4. Deuda Contingente 1 (informativo)	-	-	-	-	-	-	-
A. Deuda Contingente 1	-	-	-	-	-	-	-
B. Deuda Contingente 2	-	-	-	-	-	-	-
C. Deuda Contingente XX	-	-	-	-	-	-	-
5. Valor de Instrumentos Bono Cupón Cero 2 (Informativo)	-	-	-	-	-	-	-
A. Instrumento Bono Cupón Cero 1	-	-	-	-	-	-	-
B. Instrumento Bono Cupón Cero 2	-	-	-	-	-	-	-
C. Instrumento Bono Cupón Cero XX	-	-	-	-	-	-	-

Obligaciones a Corto Plazo (k)	Monto Contratado (l)	Plazo Pactado (m)	Tasa de Interés (n)	Comisiones y Costos Relacionados (o)	Tasa Efectiva (p)
6. Obligaciones a Corto Plazo (Informativo)	No Aplica				
A. Crédito 1					
B. Crédito 2					
C. Crédito XX					



INSTITUTO DE LA
**JUVENTUD
REGIA**

Instituto de la Juventud Regia

Informe Analítico de Obligaciones Diferentes de Financiamientos – LDF

Del 1 de Enero al 30 de Septiembre de 2020

(PESOS)

Denominación de las Obligaciones Diferentes de Financiamiento (c)	Fecha del Contrato (d)	Fecha de inicio de operación del proyecto (e)	Fecha de vencimiento (f)	Monto de la inversión pactado (g)	Plazo pactado (h)	Monto promedio mensual del pago de la contraprestación (i)	Monto promedio mensual del pago de la contraprestación correspondiente al pago de inversión (j)	Monto pagado de la inversión al 30 de Septiembre de 2020	Monto pagado de la inversión actualizado al 30 de Septiembre de 2020	Saldo pendiente por pagar de la inversión al 30 de Septiembre de 2020 (m = g - l)
No Aplica										
A. Asociaciones Público Privadas (APP's) (A=a+b+c+d) a) APP 1 b) APP 2 c) APP 3 d) APP XX										
B. Otros Instrumentos (B=a+b+c+d) a) Otro Instrumento 1 b) Otro Instrumento 2 c) Otro Instrumento 3 d) Otro Instrumento XX										
C. Total de Obligaciones Diferentes de Financiamiento (C=A+B)										



INSTITUTO DE LA
**JUVENTUD
 REGIA**

Instituto de la Juventud Regia
Balance Presupuestario - LDF
Del 1 de Enero al 30 de Septiembre de 2020
(PESOS)

Concepto (c)	Estimado/ Aprobado (d)	Devengado	Recaudado/ Pagado
A. Ingresos Totales (A = A1+A2+A3)	11,652,000.00	8,631,000.00	8,631,000.00
A1. Ingresos de Libre Disposición	11,652,000.00	8,631,000.00	8,631,000.00
A2. Transferencias Federales Etiquetadas	-	-	-
A3. Financiamiento Neto	-	-	-
B. Egresos Presupuestarios¹ (B = B1+B2)	11,652,000.00	6,968,351.65	6,968,351.65
B1. Gasto No Etiquetado (sin incluir Amortización de la Deuda Pública)	11,652,000.00	6,968,351.65	6,968,351.65
B2. Gasto Etiquetado (sin incluir Amortización de la Deuda Pública)	-	-	-
C. Remanentes del Ejercicio Anterior (C = C1 + C2)	-	-	-
C1. Remanentes de Ingresos de Libre Disposición aplicados en el periodo	-	-	-
C2. Remanentes de Transferencias Federales Etiquetadas aplicados en el periodo	-	-	-
I. Balance Presupuestario (I = A - B + C)	-	1,662,648.35	1,662,648.35
II. Balance Presupuestario sin Financiamiento Neto (II = I - A3)	-	1,662,648.35	1,662,648.35
III. Balance Presupuestario sin Financiamiento Neto y sin Remanentes del Ejercicio Anterior (III = II - C)	-	1,662,648.35	1,662,648.35
Concepto	Aprobado	Devengado	Pagado
E. Intereses, Comisiones y Gastos de la Deuda (E = E1+E2)	-	-	-
E1. Intereses, Comisiones y Gastos de la Deuda con Gasto No Etiquetado	-	-	-
E2. Intereses, Comisiones y Gastos de la Deuda con Gasto Etiquetado	-	-	-
IV. Balance Primario (IV = III + E)	-	1,662,648.35	1,662,648.35
Concepto	Estimado/ Aprobado	Devengado	Recaudado/ Pagado
F. Financiamiento (F = F1 + F2)	-	-	-
F1. Financiamiento con Fuente de Pago de Ingresos de Libre Disposición	-	-	-
F2. Financiamiento con Fuente de Pago de Transferencias Federales Etiquetadas	-	-	-
G. Amortización de la Deuda (G = G1 + G2)	-	-	-
G1. Amortización de la Deuda Pública con Gasto No Etiquetado	-	-	-
G2. Amortización de la Deuda Pública con Gasto Etiquetado	-	-	-
A3. Financiamiento Neto (A3 = F - G)	-	-	-
Concepto	Estimado/ Aprobado	Devengado	Recaudado/ Pagado
A1. Ingresos de Libre Disposición	11,652,000.00	8,631,000.00	8,631,000.00
A3.1 Financiamiento Neto con Fuente de Pago de Ingresos de Libre Disposición (A3.1 = F1 - G1)	-	-	-
F1. Financiamiento con Fuente de Pago de Ingresos de Libre Disposición	-	-	-
G1. Amortización de la Deuda Pública con Gasto No Etiquetado	-	-	-
B1. Gasto No Etiquetado (sin incluir Amortización de la Deuda Pública)	11,652,000.00	6,968,351.65	6,968,351.65
C1. Remanentes de Ingresos de Libre Disposición aplicados en el periodo	-	-	-
V. Balance Presupuestario de Recursos Disponibles (V = A1 + A3.1 - B1 + C1)	-	1,662,648.35	1,662,648.35
VI. Balance Presupuestario de Recursos Disponibles sin Financiamiento Neto (VI = V - A3.1)	-	1,662,648.35	1,662,648.35
Concepto	Estimado/ Aprobado	Devengado	Recaudado/ Pagado
A2. Transferencias Federales Etiquetadas	-	-	-
A3.2 Financiamiento Neto con Fuente de Pago de Transferencias Federales Etiquetadas (A3.2 = F2 - G2)	-	-	-
F2. Financiamiento con Fuente de Pago de Transferencias Federales Etiquetadas	-	-	-
G2. Amortización de la Deuda Pública con Gasto Etiquetado	-	-	-
B2. Gasto Etiquetado (sin incluir Amortización de la Deuda Pública)	-	-	-
C2. Remanentes de Transferencias Federales Etiquetadas aplicados en el periodo	-	-	-
VII. Balance Presupuestario de Recursos Etiquetados (VII = A2 + A3.2 - B2 + C2)	-	-	-
VIII. Balance Presupuestario de Recursos Etiquetados sin Financiamiento Neto (VIII = VII - A3.2)	-	-	-

Instituto de la Juventud Regia
Estado Analítico de Ingresos Detallado - LDF
Del 1 de Enero al 30 de Septiembre de 2020
(PESOS)

Concepto (c)	Ingreso					Diferencia (e)
	Estimado (d)	Ampliaciones/ (Reducciones)	Modificado	Devengado	Recaudado	
Ingresos de Libre Disposición						
A. Impuestos	-	-	-	-	-	-
B. Cuotas y Aportaciones de Seguridad Social	-	-	-	-	-	-
C. Contribuciones de Mejoras	-	-	-	-	-	-
D. Derechos	-	-	-	-	-	-
E. Productos	-	-	-	-	-	-
F. Aprovechamientos	-	-	-	-	-	-
G. Ingresos por Ventas de Bienes y Servicios	-	-	-	-	-	-
H. Participaciones	-	-	-	-	-	-
(H=h1+h2+h3+h4+h5+h6+h7+h8+h9+h10+h11)						
h1) Fondo General de Participaciones	-	-	-	-	-	-
h2) Fondo de Fomento Municipal	-	-	-	-	-	-
h3) Fondo de Fiscalización y Recaudación	-	-	-	-	-	-
h4) Fondo de Compensación	-	-	-	-	-	-
h5) Fondo de Extracción de Hidrocarburos	-	-	-	-	-	-
h6) Impuesto Especial Sobre Producción y Servicios	-	-	-	-	-	-
h7) 0.136% de la Recaudación Federal Participable	-	-	-	-	-	-
h8) 3.17% Sobre Extracción de Petróleo	-	-	-	-	-	-
h9) Gasolinas y Diésel	-	-	-	-	-	-
h10) Fondo del Impuesto Sobre la Renta	-	-	-	-	-	-
h11) Fondo de Estabilización de los Ingresos de las Entidades Federativas	-	-	-	-	-	-
I. Incentivos Derivados de la Colaboración Fiscal (I=i1+i2+i3+i4+i5)	-	-	-	-	-	-
i1) Tenencia o Uso de Vehículos	-	-	-	-	-	-
i2) Fondo de Compensación ISAN	-	-	-	-	-	-
i3) Impuesto Sobre Automóviles Nuevos	-	-	-	-	-	-
i4) Fondo de Compensación de Repecos-Intermedios	-	-	-	-	-	-
i5) Otros Incentivos Económicos	-	-	-	-	-	-
J. Transferencias	11,652,000.00	-	11,652,000.00	8,631,000.00	8,631,000.00	- 3,021,000.00
K. Convenios	-	-	-	-	-	-
k1) Otros Convenios y Subsidios	-	-	-	-	-	-
L. Otros Ingresos de Libre Disposición (L=l1+l2)	-	-	-	-	-	-
l1) Participaciones en Ingresos Locales	-	-	-	-	-	-
l2) Otros Ingresos de Libre Disposición	-	-	-	-	-	-
I. Total de Ingresos de Libre Disposición (I=A+B+C+D+E+F+G+H+I+J+K+L)	11,652,000.00	-	11,652,000.00	8,631,000.00	8,631,000.00	- 3,021,000.00
Ingresos Excedentes de Ingresos de Libre Disposición						
Transferencias Federales Etiquetadas						
A. Aportaciones (A=a1+a2+a3+a4+a5+a6+a7+a8)	-	-	-	-	-	-
a1) Fondo de Aportaciones para la Nómina Educativa y Gasto Operativo	-	-	-	-	-	-
a2) Fondo de Aportaciones para los Servicios de Salud	-	-	-	-	-	-
a3) Fondo de Aportaciones para la Infraestructura Social	-	-	-	-	-	-
a4) Fondo de Aportaciones para el Fortalecimiento de los Municipios y de las Demarcaciones Territoriales	-	-	-	-	-	-
a5) Fondo de Aportaciones Múltiples	-	-	-	-	-	-
a6) Fondo de Aportaciones para la Educación Tecnológica y de Adultos	-	-	-	-	-	-
a7) Fondo de Aportaciones para la Seguridad Pública de los Estados y del Distrito Federal	-	-	-	-	-	-
a8) Fondo de Aportaciones para el Fortalecimiento de las Entidades Federativas	-	-	-	-	-	-
B. Convenios (B=b1+b2+b3+b4)	-	-	-	-	-	-
b1) Convenios de Protección Social en Salud	-	-	-	-	-	-
b2) Convenios de Descentralización	-	-	-	-	-	-
b3) Convenios de Reasignación	-	-	-	-	-	-
b4) Otros Convenios y Subsidios	-	-	-	-	-	-
C. Fondos Distintos de Aportaciones (C=c1+c2)	-	-	-	-	-	-
c1) Fondo para Entidades Federativas y Municipios Productores de Hidrocarburos	-	-	-	-	-	-
c2) Fondo Minero	-	-	-	-	-	-
D. Transferencias, Subsidios y Subvenciones, y Pensiones y Jubilaciones	-	-	-	-	-	-
E. Otras Transferencias Federales Etiquetadas	-	-	-	-	-	-
II. Total de Transferencias Federales Etiquetadas (II = A + B + C + D + E)	-	-	-	-	-	-
III. Ingresos Derivados de Financiamientos (III = A)	-	-	-	-	-	-
A. Ingresos Derivados de Financiamientos	-	-	-	-	-	-
IV. Total de Ingresos (IV = I + II + III)	11,652,000.00	-	11,652,000.00	8,631,000.00	8,631,000.00	- 3,021,000.00
Datos Informativos						
1. Ingresos Derivados de Financiamientos con Fuente de Pago de Ingresos de Libre Disposición	-	-	-	-	-	-
2. Ingresos Derivados de Financiamientos con Fuente de Pago de Transferencias Federales Etiquetadas	-	-	-	-	-	-
3. Ingresos Derivados de Financiamientos (3 = 1 + 2)	-	-	-	-	-	-



INSTITUTO DE LA
JUVENTUD
REGIA

Instituto de la Juventud Regia
Estado Analítico del Ejercicio del Presupuesto de Egresos Detallado - LDF
Clasificación por Objeto del Gasto (Capítulo y Concepto)
Del 1 de Enero al 30 de Septiembre de 2020
(PESOS)

Concepto (c)	Egresos					Subejercicio (e)
	Aprobado (d)	Ampliaciones/ (Reducciones)	Modificado	Devengado	Pagado	
I. Gasto No Etiquetado (I=A+B+C+D+E+F+G+H+I)	11,652,000.00	-	11,652,000.00	6,968,351.65	6,968,351.65	4,683,648.35
A. Servicios Personales (A=a1+a2+a3+a4+a5+a6+a7)	6,645,000.00	- 133,000.00	6,512,000.00	4,018,315.63	4,018,315.63	2,493,684.37
a1) Remuneraciones al Personal de Carácter Permanente	4,502,000.00	- 55,000.00	4,447,000.00	3,183,566.65	3,183,566.65	1,263,433.35
a2) Remuneraciones al Personal de Carácter Transitorio	1,108,000.00	- 78,000.00	1,030,000.00	706,000.00	706,000.00	324,000.00
a3) Remuneraciones Adicionales y Especiales	1,035,000.00	-	1,035,000.00	128,748.98	128,748.98	906,251.02
a4) Seguridad Social	-	-	-	-	-	-
a5) Otras Prestaciones Sociales y Económicas	-	-	-	-	-	-
a6) Previsiones	-	-	-	-	-	-
a7) Pago de Estímulos a Servidores Públicos	-	-	-	-	-	-
B. Materiales y Suministros (B=b1+b2+b3+b4+b5+b6+b7+b8+b9)	195,000.00	49,000.00	244,000.00	172,607.29	172,607.29	71,392.71
b1) Materiales de Administración, Emisión de Documentos y Artículos	57,000.00	39,000.00	96,000.00	66,206.48	66,206.48	29,793.52
b2) Alimentos y Utensilios	18,000.00	6,000.00	24,000.00	16,400.81	16,400.81	7,599.19
b3) Materias Primas y Materiales de Producción y Comercialización	-	-	-	-	-	-
b4) Materiales y Artículos de Construcción y de Reparación	-	-	-	-	-	-
b5) Productos Químicos, Farmacéuticos y de Laboratorio	-	-	-	-	-	-
b6) Combustibles, Lubricantes y Aditivos	120,000.00	-	120,000.00	90,000.00	90,000.00	30,000.00
b7) Vestuario, Blancos, Prendas de Protección y Artículos de Protección	-	-	-	-	-	-
b8) Materiales y Suministros Para Seguridad	-	-	-	-	-	-
b9) Herramientas, Refacciones y Accesorios Menores	-	4,000.00	4,000.00	-	-	4,000.00
C. Servicios Generales (C=c1+c2+c3+c4+c5+c6+c7+c8+c9)	4,750,550.00	59,000.00	4,809,550.00	2,717,780.61	2,717,780.61	2,091,769.39
c1) Servicios Básicos	81,600.00	- 850.00	80,750.00	45,562.13	45,562.13	35,187.87
c2) Servicios de Arrendamiento	364,450.00	5,250.00	369,700.00	275,276.50	275,276.50	94,423.50
c3) Servicios Profesionales, Científicos, Técnicos y Otros Servicios	810,000.00	- 23,000.00	787,000.00	587,192.00	587,192.00	199,808.00
c4) Servicios Financieros, Bancarios y Comerciales	57,500.00	400.00	57,900.00	25,982.19	25,982.19	31,917.81
c5) Servicios de Instalación, Reparación, Mantenimiento y Conservación	87,500.00	84,700.00	172,200.00	132,433.38	132,433.38	39,766.62
c6) Servicios de Comunicación Social y Publicidad	-	-	-	-	-	-
c7) Servicios de Traslado y Viáticos	-	132.00	132.00	-	-	132.00
c8) Servicios Oficiales	3,205,500.00	- 155,237.00	3,050,263.00	1,452,439.41	1,452,439.41	1,597,823.59
c9) Otros Servicios Generales	144,000.00	147,605.00	291,605.00	198,895.00	198,895.00	92,710.00
D. Transferencias, Asignaciones, Subsidios y Otras Ayudas (D=d1+d2+d3+d4+d5+d6+d7+d8+d9)	11,450.00	-	11,450.00	-	-	11,450.00
d1) Transferencias Internas y Asignaciones al Sector Público	-	-	-	-	-	-
d2) Transferencias al Resto del Sector Público	-	-	-	-	-	-
d3) Subsidios y Subvenciones	-	-	-	-	-	-
d4) Ayudas Sociales	11,450.00	-	11,450.00	-	-	11,450.00
d5) Pensiones y Jubilaciones	-	-	-	-	-	-
d6) Transferencias a Fideicomisos, Mandatos y Otros Análogos	-	-	-	-	-	-
d7) Transferencias a la Seguridad Social	-	-	-	-	-	-
d8) Donativos	-	-	-	-	-	-
d9) Transferencias al Exterior	-	-	-	-	-	-
E. Bienes Muebles, Inmuebles e Intangibles (E=e1+e2+e3+e4+e5+e6+e7+e8+e9)	50,000.00	25,000.00	75,000.00	59,648.12	59,648.12	15,351.88
e1) Mobiliario y Equipo de Administración	50,000.00	25,000.00	75,000.00	59,648.12	59,648.12	15,351.88
e2) Mobiliario y Equipo Educativo y Recreativo	-	-	-	-	-	-
e3) Equipo e Instrumental Médico y de Laboratorio	-	-	-	-	-	-
e4) Vehículos y Equipo de Transporte	-	-	-	-	-	-
e5) Equipo de Defensa y Seguridad	-	-	-	-	-	-
e6) Maquinaria, Otros Equipos y Herramientas	-	-	-	-	-	-
e7) Activos Biológicos	-	-	-	-	-	-
e8) Bienes Inmuebles	-	-	-	-	-	-
e9) Activos Intangibles	-	-	-	-	-	-
F. Inversión Pública (F=f1+f2+f3)	-	-	-	-	-	-
f1) Obra Pública en Bienes de Dominio Público	-	-	-	-	-	-
f2) Obra Pública en Bienes Propios	-	-	-	-	-	-
f3) Proyectos Productivos y Acciones de Fomento	-	-	-	-	-	-
G. Inversiones Financieras y Otras Provisiones (G=g1+g2+g3+g4+g5+g6+g7)	-	-	-	-	-	-
g1) Inversiones Para el Fomento de Actividades Productivas	-	-	-	-	-	-
g2) Acciones y Participaciones de Capital	-	-	-	-	-	-
g3) Compra de Títulos y Valores	-	-	-	-	-	-
g4) Concesión de Préstamos	-	-	-	-	-	-
g5) Inversiones en Fideicomisos, Mandatos y Otros Análogos	-	-	-	-	-	-
Fideicomiso de Desastres Naturales (Informativo)	-	-	-	-	-	-
g6) Otras Inversiones Financieras	-	-	-	-	-	-
g7) Provisiones para Contingencias y Otras Erogaciones Especiales	-	-	-	-	-	-
H. Participaciones y Aportaciones (H=h1+h2+h3)	-	-	-	-	-	-
h1) Participaciones	-	-	-	-	-	-
h2) Aportaciones	-	-	-	-	-	-
h3) Convenios	-	-	-	-	-	-
I. Deuda Pública (I=i1+i2+i3+i4+i5+i6+i7)	-	-	-	-	-	-
i1) Amortización de la Deuda Pública	-	-	-	-	-	-
i2) Intereses de la Deuda Pública	-	-	-	-	-	-
i3) Comisiones de la Deuda Pública	-	-	-	-	-	-
i4) Gastos de la Deuda Pública	-	-	-	-	-	-
i5) Costo por Coberturas	-	-	-	-	-	-
i6) Apoyos Financieros	-	-	-	-	-	-

i7) Adeudos de Ejercicios Fiscales Anteriores (ADEFAS)	-	-	-	-	-	-
II. Gasto Etiquetado (II=A+B+C+D+E+F+G+H+I)	-	-	-	-	-	-
A. Servicios Personales (A=a1+a2+a3+a4+a5+a6+a7)	-	-	-	-	-	-
a1) Remuneraciones al Personal de Carácter Permanente	-	-	-	-	-	-
a2) Remuneraciones al Personal de Carácter Transitorio	-	-	-	-	-	-
a3) Remuneraciones Adicionales y Especiales	-	-	-	-	-	-
a4) Seguridad Social	-	-	-	-	-	-
a5) Otras Prestaciones Sociales y Económicas	-	-	-	-	-	-
a6) Previsiones	-	-	-	-	-	-
a7) Pago de Estímulos a Servidores Públicos	-	-	-	-	-	-
B. Materiales y Suministros (B=b1+b2+b3+b4+b5+b6+b7+b8+b9)	-	-	-	-	-	-
b1) Materiales de Administración, Emisión de Documentos y A	-	-	-	-	-	-
b2) Alimentos y Utensilios	-	-	-	-	-	-
b3) Materias Primas y Materiales de Producción y Comercializ	-	-	-	-	-	-
b4) Materiales y Artículos de Construcción y de Reparación	-	-	-	-	-	-
b5) Productos Químicos, Farmacéuticos y de Laboratorio	-	-	-	-	-	-
b6) Combustibles, Lubricantes y Aditivos	-	-	-	-	-	-
b7) Vestuario, Blancos, Prendas de Protección y Artículos Dep	-	-	-	-	-	-
b8) Materiales y Suministros Para Seguridad	-	-	-	-	-	-
b9) Herramientas, Refacciones y Accesorios Menores	-	-	-	-	-	-
C. Servicios Generales (C=c1+c2+c3+c4+c5+c6+c7+c8+c9)	-	-	-	-	-	-
c1) Servicios Básicos	-	-	-	-	-	-
c2) Servicios de Arrendamiento	-	-	-	-	-	-
c3) Servicios Profesionales, Científicos, Técnicos y Otros Serv	-	-	-	-	-	-
c4) Servicios Financieros, Bancarios y Comerciales	-	-	-	-	-	-
c5) Servicios de Instalación, Reparación, Mantenimiento y Cor	-	-	-	-	-	-
c6) Servicios de Comunicación Social y Publicidad	-	-	-	-	-	-
c7) Servicios de Traslado y Viáticos	-	-	-	-	-	-
c8) Servicios Oficiales	-	-	-	-	-	-
c9) Otros Servicios Generales	-	-	-	-	-	-
D. Transferencias, Asignaciones, Subsidios y Otras Ayudas (D=d1	-	-	-	-	-	-
d1) Transferencias Internas y Asignaciones al Sector Público	-	-	-	-	-	-
d2) Transferencias al Resto del Sector Público	-	-	-	-	-	-
d3) Subsidios y Subvenciones	-	-	-	-	-	-
d4) Ayudas Sociales	-	-	-	-	-	-
d5) Pensiones y Jubilaciones	-	-	-	-	-	-
d6) Transferencias a Fideicomisos, Mandatos y Otros Análogo	-	-	-	-	-	-
d7) Transferencias a la Seguridad Social	-	-	-	-	-	-
d8) Donativos	-	-	-	-	-	-
d9) Transferencias al Exterior	-	-	-	-	-	-
E. Bienes Muebles, Inmuebles e Intangibles (E=e1+e2+e3+e4+e5	-	-	-	-	-	-
e1) Mobiliario y Equipo de Administración	-	-	-	-	-	-
e2) Mobiliario y Equipo Educativo y Recreativo	-	-	-	-	-	-
e3) Equipo e Instrumental Médico y de Laboratorio	-	-	-	-	-	-
e4) Vehículos y Equipo de Transporte	-	-	-	-	-	-
e5) Equipo de Defensa y Seguridad	-	-	-	-	-	-
e6) Maquinaria, Otros Equipos y Herramientas	-	-	-	-	-	-
e7) Activos Biológicos	-	-	-	-	-	-
e8) Bienes Inmuebles	-	-	-	-	-	-
e9) Activos Intangibles	-	-	-	-	-	-
F. Inversión Pública (F=f1+f2+f3)	-	-	-	-	-	-
f1) Obra Pública en Bienes de Dominio Público	-	-	-	-	-	-
f2) Obra Pública en Bienes Propios	-	-	-	-	-	-
f3) Proyectos Productivos y Acciones de Fomento	-	-	-	-	-	-
G. Inversiones Financieras y Otras Provisiones (G=g1+g2+g3+g4	-	-	-	-	-	-
g1) Inversiones Para el Fomento de Actividades Productivas	-	-	-	-	-	-
g2) Acciones y Participaciones de Capital	-	-	-	-	-	-
g3) Compra de Títulos y Valores	-	-	-	-	-	-
g4) Concesión de Préstamos	-	-	-	-	-	-
g5) Inversiones en Fideicomisos, Mandatos y Otros Análogos	-	-	-	-	-	-
Fideicomiso de Desastres Naturales (Informativo)	-	-	-	-	-	-
g6) Otras Inversiones Financieras	-	-	-	-	-	-
g7) Provisiones para Contingencias y Otras Erogaciones Espe	-	-	-	-	-	-
H. Participaciones y Aportaciones (H=h1+h2+h3)	-	-	-	-	-	-
h1) Participaciones	-	-	-	-	-	-
h2) Aportaciones	-	-	-	-	-	-
h3) Convenios	-	-	-	-	-	-
I. Deuda Pública (I=i1+i2+i3+i4+i5+i6+i7)	-	-	-	-	-	-
i1) Amortización de la Deuda Pública	-	-	-	-	-	-
i2) Intereses de la Deuda Pública	-	-	-	-	-	-
i3) Comisiones de la Deuda Pública	-	-	-	-	-	-
i4) Gastos de la Deuda Pública	-	-	-	-	-	-
i5) Costo por Coberturas	-	-	-	-	-	-
i6) Apoyos Financieros	-	-	-	-	-	-
i7) Adeudos de Ejercicios Fiscales Anteriores (ADEFAS)	-	-	-	-	-	-
III. Total de Egresos (III = I + II)	11,652,000.00	-	11,652,000.00	6,968,351.65	6,968,351.65	4,683,648.35



INSTITUTO DE LA
JUVENTUD
REGIA

Instituto de la Juventud Regia
Estado Analítico del Ejercicio del Presupuesto de Egresos Detallado - LDF
Clasificación Administrativa
Del 1 de Enero al 30 de Septiembre de 2020
(PESOS)

Concepto (c)	Egresos					Subejercicio (e)
	Aprobado (d)	Ampliaciones/ (Reducciones)	Modificado	Devengado	Pagado	
I. Gasto No Etiquetado (I=A+B+C+D+E+F+G+H)	11,652,000.00	-	11,652,000.00	6,968,351.65	6,968,351.65	4,683,648.35
Instituto de la Juventud Regia	11,652,000.00	-	11,652,000.00	6,968,351.65	6,968,351.65	4,683,648.35
A. Dependencia o Unidad Administrativa 1	-	-	-	-	-	-
B. Dependencia o Unidad Administrativa 2	-	-	-	-	-	-
C. Dependencia o Unidad Administrativa 3	-	-	-	-	-	-
D. Dependencia o Unidad Administrativa 4	-	-	-	-	-	-
E. Dependencia o Unidad Administrativa 5	-	-	-	-	-	-
F. Dependencia o Unidad Administrativa 6	-	-	-	-	-	-
G. Dependencia o Unidad Administrativa 7	-	-	-	-	-	-
H. Dependencia o Unidad Administrativa xx	-	-	-	-	-	-
II. Gasto Etiquetado (II=A+B+C+D+E+F+G+H)	-	-	-	-	-	-
A. Dependencia o Unidad Administrativa 1	-	-	-	-	-	-
B. Dependencia o Unidad Administrativa 2	-	-	-	-	-	-
C. Dependencia o Unidad Administrativa 3	-	-	-	-	-	-
D. Dependencia o Unidad Administrativa 4	-	-	-	-	-	-
E. Dependencia o Unidad Administrativa 5	-	-	-	-	-	-
F. Dependencia o Unidad Administrativa 6	-	-	-	-	-	-
G. Dependencia o Unidad Administrativa 7	-	-	-	-	-	-
H. Dependencia o Unidad Administrativa xx	-	-	-	-	-	-
III. Total de Egresos (III = I + II)	11,652,000.00	-	11,652,000.00	6,968,351.65	6,968,351.65	4,683,648.35



INSTITUTO DE LA
JUVENTUD
REGIA

Instituto de la Juventud Regia
Estado Analítico del Ejercicio del Presupuesto de Egresos Detallado - LDF
Clasificación Funcional (Finalidad y Función)
Del 1 de Enero al 30 de Septiembre de 2020
(PESOS)

Concepto (c)	Egresos					Subejercicio (e)
	Aprobado (d)	Ampliaciones/ (Reducciones)	Modificado	Devengado	Pagado	
I. Gasto No Etiquetado (I=A+B+C+D)	11,652,000.00	-	11,652,000.00	6,968,351.65	6,968,351.65	4,683,648.35
A. Gobierno (A=a1+a2+a3+a4+a5+a6+a7+a8)	-	-	-	-	-	-
a1) Legislación	-	-	-	-	-	-
a2) Justicia	-	-	-	-	-	-
a3) Coordinación de la Política de Gobierno	-	-	-	-	-	-
a4) Relaciones Exteriores	-	-	-	-	-	-
a5) Asuntos Financieros y Hacendarios	-	-	-	-	-	-
a6) Seguridad Nacional	-	-	-	-	-	-
a7) Asuntos de Orden Público y de Seguridad Interior	-	-	-	-	-	-
a8) Otros Servicios Generales	-	-	-	-	-	-
B. Desarrollo Social (B=b1+b2+b3+b4+b5+b6+b7)	11,652,000.00	-	11,652,000.00	6,968,351.65	6,968,351.65	4,683,648.35
b1) Protección Ambiental	-	-	-	-	-	-
b2) Vivienda y Servicios a la Comunidad	-	-	-	-	-	-
b3) Salud	-	-	-	-	-	-
b4) Recreación, Cultura y Otras Manifestaciones Sociales	-	-	-	-	-	-
b5) Educación	-	-	-	-	-	-
b6) Protección Social	-	-	-	-	-	-
b7) Otros Asuntos Sociales	11,652,000.00	-	11,652,000.00	6,968,351.65	6,968,351.65	4,683,648.35
C. Desarrollo Económico (C=c1+c2+c3+c4+c5+c6+c7+c8+c9)	-	-	-	-	-	-
c1) Asuntos Económicos, Comerciales y Laborales en General	-	-	-	-	-	-
c2) Agropecuaria, Silvicultura, Pesca y Caza	-	-	-	-	-	-
c3) Combustibles y Energía	-	-	-	-	-	-
c4) Minería, Manufacturas y Construcción	-	-	-	-	-	-
c5) Transporte	-	-	-	-	-	-
c6) Comunicaciones	-	-	-	-	-	-
c7) Turismo	-	-	-	-	-	-
c8) Ciencia, Tecnología e Innovación	-	-	-	-	-	-
c9) Otras Industrias y Otros Asuntos Económicos	-	-	-	-	-	-
D. Otras No Clasificadas en Funciones Anteriores (D=d1+d2+d3+d4)	-	-	-	-	-	-
d1) Transacciones de la Deuda Pública / Costo Financiero de la Deuda	-	-	-	-	-	-
d2) Transferencias, Participaciones y Aportaciones Entre Diferentes Niveles y Ord	-	-	-	-	-	-
d3) Saneamiento del Sistema Financiero	-	-	-	-	-	-
d4) Adeudos de Ejercicios Fiscales Anteriores	-	-	-	-	-	-
II. Gasto Etiquetado (II=A+B+C+D)	-	-	-	-	-	-
A. Gobierno (A=a1+a2+a3+a4+a5+a6+a7+a8)	-	-	-	-	-	-
a1) Legislación	-	-	-	-	-	-
a2) Justicia	-	-	-	-	-	-
a3) Coordinación de la Política de Gobierno	-	-	-	-	-	-
a4) Relaciones Exteriores	-	-	-	-	-	-
a5) Asuntos Financieros y Hacendarios	-	-	-	-	-	-
a6) Seguridad Nacional	-	-	-	-	-	-
a7) Asuntos de Orden Público y de Seguridad Interior	-	-	-	-	-	-
a8) Otros Servicios Generales	-	-	-	-	-	-
B. Desarrollo Social (B=b1+b2+b3+b4+b5+b6+b7)	-	-	-	-	-	-
b1) Protección Ambiental	-	-	-	-	-	-
b2) Vivienda y Servicios a la Comunidad	-	-	-	-	-	-
b3) Salud	-	-	-	-	-	-
b4) Recreación, Cultura y Otras Manifestaciones Sociales	-	-	-	-	-	-
b5) Educación	-	-	-	-	-	-
b6) Protección Social	-	-	-	-	-	-
b7) Otros Asuntos Sociales	-	-	-	-	-	-
C. Desarrollo Económico (C=c1+c2+c3+c4+c5+c6+c7+c8+c9)	-	-	-	-	-	-
c1) Asuntos Económicos, Comerciales y Laborales en General	-	-	-	-	-	-
c2) Agropecuaria, Silvicultura, Pesca y Caza	-	-	-	-	-	-
c3) Combustibles y Energía	-	-	-	-	-	-
c4) Minería, Manufacturas y Construcción	-	-	-	-	-	-
c5) Transporte	-	-	-	-	-	-
c6) Comunicaciones	-	-	-	-	-	-
c7) Turismo	-	-	-	-	-	-
c8) Ciencia, Tecnología e Innovación	-	-	-	-	-	-
c9) Otras Industrias y Otros Asuntos Económicos	-	-	-	-	-	-
D. Otras No Clasificadas en Funciones Anteriores (D=d1+d2+d3+d4)	-	-	-	-	-	-
d1) Transacciones de la Deuda Pública / Costo Financiero de la Deuda	-	-	-	-	-	-
d2) Transferencias, Participaciones y Aportaciones Entre Diferentes Niveles y Ord	-	-	-	-	-	-
d3) Saneamiento del Sistema Financiero	-	-	-	-	-	-
d4) Adeudos de Ejercicios Fiscales Anteriores	-	-	-	-	-	-
III. Total de Egresos (III = I + II)	11,652,000.00	-	11,652,000.00	6,968,351.65	6,968,351.65	4,683,648.35



**INSTITUTO DE LA
**JUVENTUD
REGIA****

Instituto de la Juventud Regia
Estado Analítico del Ejercicio del Presupuesto de Egresos Detallado - LDF
Clasificación de Servicios Personales por Categoría
Del 1 de Enero al 30 de Septiembre de 2020
(PESOS)

Concepto (c)	Egresos					Subejercicio (e)
	Aprobado (d)	Ampliaciones/ (Reducciones)	Modificado	Devengado	Pagado	
I. Gasto No Etiquetado (I=A+B+C+D+E+F)	6,645,000.00	- 133,000.00	6,512,000.00	4,018,315.63	4,018,315.63	2,493,684.37
A. Personal Administrativo y de Servicio Público	6,645,000.00	- 133,000.00	6,512,000.00	4,018,315.63	4,018,315.63	2,493,684.37
B. Magisterio	-	-	-	-	-	-
C. Servicios de Salud (C=c1+c2)	-	-	-	-	-	-
c1) Personal Administrativo	-	-	-	-	-	-
c2) Personal Médico, Paramédico y afin	-	-	-	-	-	-
D. Seguridad Pública	-	-	-	-	-	-
E. Gastos asociados a la implementación de nuevas leyes federales o reformas a las mismas (E = e1 + e2)	-	-	-	-	-	-
e1) Nombre del Programa o Ley 1	-	-	-	-	-	-
e2) Nombre del Programa o Ley 2	-	-	-	-	-	-
F. Sentencias laborales definitivas	-	-	-	-	-	-
II. Gasto Etiquetado (II=A+B+C+D+E+F)	-	-	-	-	-	-
A. Personal Administrativo y de Servicio Público	-	-	-	-	-	-
B. Magisterio	-	-	-	-	-	-
C. Servicios de Salud (C=c1+c2)	-	-	-	-	-	-
c1) Personal Administrativo	-	-	-	-	-	-
c2) Personal Médico, Paramédico y afin	-	-	-	-	-	-
D. Seguridad Pública	-	-	-	-	-	-
E. Gastos asociados a la implementación de nuevas leyes federales o reformas a las mismas (E = e1 + e2)	-	-	-	-	-	-
e1) Nombre del Programa o Ley 1	-	-	-	-	-	-
e2) Nombre del Programa o Ley 2	-	-	-	-	-	-
F. Sentencias laborales definitivas	-	-	-	-	-	-
III. Total del Gasto en Servicios Personales (III = I + II)	6,645,000.00	- 133,000.00	6,512,000.00	4,018,315.63	4,018,315.63	2,493,684.37



**INSTITUTO DE LA
**JUVENTUD
REGIA****

Proyecciones de Ingresos - LDF
Del 1 de Enero al 30 de Septiembre de 2020
(PESOS)

Concepto (b)	Año en Cuestión (de iniciativa de Ley) (c)	2021	2022	2023	2024	2025
1. Ingresos de Libre Disposición (1=A+B+C+D+E+F+G+H+I+J+K+L)	11,652,000.00	12,234,600.00	12,846,330.00	13,488,646.50	14,163,078.83	14,871,232.77
A. Impuestos	-	-	-	-	-	-
B. Cuotas y Aportaciones de Seguridad Social	-	-	-	-	-	-
C. Contribuciones de Mejoras	-	-	-	-	-	-
D. Derechos	-	-	-	-	-	-
E. Productos	-	-	-	-	-	-
F. Aprovechamientos	-	-	-	-	-	-
G. Ingresos por Ventas de Bienes y Servicios	-	-	-	-	-	-
H. Participaciones	-	-	-	-	-	-
I. Incentivos Derivados de la Colaboración Fiscal	-	-	-	-	-	-
J. Transferencias	11,652,000.00	12,234,600.00	12,846,330.00	13,488,646.50	14,163,078.83	14,871,232.77
K. Convenios	-	-	-	-	-	-
L. Otros Ingresos de Libre Disposición	-	-	-	-	-	-
2. Transferencias Federales Etiquetadas (2=A+B+C+D+E)	-	-	-	-	-	-
A. Aportaciones	-	-	-	-	-	-
B. Convenios	-	-	-	-	-	-
C. Fondos Distintos de Aportaciones	-	-	-	-	-	-
D. Transferencias, Subsidios y Subvenciones, y Pensiones y Jubilaciones	-	-	-	-	-	-
E. Otras Transferencias Federales Etiquetadas	-	-	-	-	-	-
3. Ingresos Derivados de Financiamientos (3=A)	-	-	-	-	-	-
A. Ingresos Derivados de Financiamientos	-	-	-	-	-	-
4. Total de Ingresos Proyectados (4=1+2+3)	-	-	-	-	-	-
Datos Informativos						
1. Ingresos Derivados de Financiamientos con Fuente de Pago de Recursos de Libre Disposición	-	-	-	-	-	-
2. Ingresos derivados de Financiamientos con Fuente de Pago de Transferencias Federales Etiquetadas	-	-	-	-	-	-
3. Ingresos Derivados de Financiamiento (3 = 1 + 2)	11,652,000.00	12,234,600.00	12,846,330.00	13,488,646.50	14,163,078.83	14,871,232.77



**INSTITUTO DE LA
 JUVENTUD
 REGIA**

Instituto de la Juventud Regia
Proyecciones de Egresos - LDF
Del 1 de Enero al 30 de Septiembre de 2020
(PESOS)

Concepto (b)	Año en Cuestión (de proyecto de presupuesto) (c)	2021	2022	2023	2024	2025
1. Gasto No Etiquetado (1=A+B+C+D+E+F+G+H+I)	11,652,000.00	12,234,600.00	12,846,330.00	13,488,646.50	14,163,078.83	14,871,232.77
A. Servicios Personales	6,645,000.00	6,977,250.00	7,326,112.50	7,692,418.13	8,077,039.03	8,480,890.98
B. Materiales y Suministros	195,000.00	204,750.00	214,987.50	225,736.88	237,023.72	248,874.90
C. Servicios Generales	4,750,550.00	4,988,077.50	5,237,481.38	5,499,355.44	5,774,323.22	6,063,039.38
D. Transferencias, Asignaciones, Subsidios y Otras Ayudas	11,450.00	12,022.50	12,623.63	13,254.81	13,917.55	14,613.42
E. Bienes Muebles, Inmuebles e Intangibles	50,000.00	52,500.00	55,125.00	57,881.25	60,775.31	63,814.08
F. Inversión Pública	-	-	-	-	-	-
G. Inversiones Financieras y Otras Provisiones	-	-	-	-	-	-
H. Participaciones y Aportaciones	-	-	-	-	-	-
I. Deuda Pública	-	-	-	-	-	-
2. Gasto Etiquetado (2=A+B+C+D+E+F+G+H+I)	-	-	-	-	-	-
A. Servicios Personales	-	-	-	-	-	-
B. Materiales y Suministros	-	-	-	-	-	-
C. Servicios Generales	-	-	-	-	-	-
D. Transferencias, Asignaciones, Subsidios y Otras Ayudas	-	-	-	-	-	-
E. Bienes Muebles, Inmuebles e Intangibles	-	-	-	-	-	-
F. Inversión Pública	-	-	-	-	-	-
G. Inversiones Financieras y Otras Provisiones	-	-	-	-	-	-
H. Participaciones y Aportaciones	-	-	-	-	-	-
I. Deuda Pública	-	-	-	-	-	-
3. Total de Egresos Proyectados (3 = 1 + 2)	-	-	-	-	-	-



INSTITUTO DE LA
JUVENTUD
REGIA

Instituto de la Juventud Regia
Proyecciones de Egresos - LDF
Del 1 de Enero al 30 de Septiembre de 2020
(PESOS)

Concepto (b)	Año en Cuestión (de proyecto de presupuesto) (c)	2021	2022	2023	2024	2025
1. Gasto No Etiquetado (1=A+B+C+D+E+F+G+H+I)	11,652,000.00	12,234,600.00	12,846,330.00	13,488,646.50	14,163,078.83	14,871,232.77
A. Servicios Personales	6,645,000.00	6,977,250.00	7,326,112.50	7,692,418.13	8,077,039.03	8,480,890.98
B. Materiales y Suministros	195,000.00	204,750.00	214,987.50	225,736.88	237,023.72	248,874.90
C. Servicios Generales	4,750,550.00	4,988,077.50	5,237,481.38	5,499,355.44	5,774,323.22	6,063,039.38
D. Transferencias, Asignaciones, Subsidios y Otras Ayudas	11,450.00	12,022.50	12,623.63	13,254.81	13,917.55	14,613.42
E. Bienes Muebles, Inmuebles e Intangibles	50,000.00	52,500.00	55,125.00	57,881.25	60,775.31	63,814.08
F. Inversión Pública	-	-	-	-	-	-
G. Inversiones Financieras y Otras Provisiones	-	-	-	-	-	-
H. Participaciones y Aportaciones	-	-	-	-	-	-
I. Deuda Pública	-	-	-	-	-	-
2. Gasto Etiquetado (2=A+B+C+D+E+F+G+H+I)	-	-	-	-	-	-
A. Servicios Personales	-	-	-	-	-	-
B. Materiales y Suministros	-	-	-	-	-	-
C. Servicios Generales	-	-	-	-	-	-
D. Transferencias, Asignaciones, Subsidios y Otras Ayudas	-	-	-	-	-	-
E. Bienes Muebles, Inmuebles e Intangibles	-	-	-	-	-	-
F. Inversión Pública	-	-	-	-	-	-
G. Inversiones Financieras y Otras Provisiones	-	-	-	-	-	-
H. Participaciones y Aportaciones	-	-	-	-	-	-
I. Deuda Pública	-	-	-	-	-	-
3. Total de Egresos proyectados (3 = 1 + 2)	-	-	-	-	-	-



**INSTITUTO DE LA
**JUVENTUD
REGIA****

Instituto de la Juventud Regia
Resultados de Ingresos - LDF
Del 1 de Enero al 30 de Septiembre de 2020
(PESOS)

Concepto (b)	2015	2016	2017	2018	2019	Año del Ejercicio Vigente 2020
1. Ingresos de Libre Disposición (1=A+B+C+D+E+F+G+H+I+J+K+L)	8,751,507.08	6,802,311.00	8,670,718.00	10,459,152.02	11,912,621.19	8,631,000.00
A. Impuestos	-	-	-	-	-	-
B. Cuotas y Aportaciones de Seguridad Social	-	-	-	-	-	-
C. Contribuciones de Mejoras	-	-	-	-	-	-
D. Derechos	-	-	-	-	-	-
E. Productos	-	-	-	-	-	-
F. Aprovechamientos	-	-	-	-	-	-
G. Ingresos por Ventas de Bienes y Servicios	-	-	-	-	-	-
H. Participaciones	-	-	-	-	-	-
I. Incentivos Derivados de la Colaboración Fiscal	-	-	-	-	-	-
J. Transferencias	8,751,507.08	6,802,311.00	8,670,718.00	10,459,152.02	11,912,621.19	8,631,000.00
K. Convenios	-	-	-	-	-	-
L. Otros Ingresos de Libre Disposición	-	-	-	-	-	-
2. Transferencias Federales Etiquetadas (2=A+B+C+D+E)	-	-	-	-	-	-
A. Aportaciones	-	-	-	-	-	-
B. Convenios	-	-	-	-	-	-
C. Fondos Distintos de Aportaciones	-	-	-	-	-	-
D. Transferencias, Subsidios y Subvenciones, y Pensiones y Jubilaciones	-	-	-	-	-	-
E. Otras Transferencias Federales Etiquetadas	-	-	-	-	-	-
3. Ingresos Derivados de Financiamientos (3=A)	-	-	-	-	-	-
A. Ingresos Derivados de Financiamientos	-	-	-	-	-	-
4. Total de Resultados de Ingresos (4=1+2+3)	-	-	-	-	-	-
Datos Informativos						
1. Ingresos Derivados de Financiamientos con Fuente de Pago de Recursos de Libre Disposición	-	-	-	-	-	-
2. Ingresos derivados de Financiamientos con Fuente de Pago de Transferencias Federales Etiquetadas	-	-	-	-	-	-
3. Ingresos Derivados de Financiamiento (3 = 1 + 2)	-	-	-	-	-	-



INSTITUTO DE LA
**JUVENTUD
REGIA**


Instituto de la Juventud Regia
Resultados de Egresos - LDF
Del 1 de Enero al 30 de Septiembre de 2020
(PESOS)

Concepto (b)	2015	2016	2017	2018	2019	Año del Ejercicio Vigente 2020
1. Gasto No Etiquetado (1=A+B+C+D+E+F+G+H+I)	7,939,765.95	7,326,225.00	9,279,518.91	8,141,251.53	12,722,505.31	6,968,351.65
A. Servicios Personales	6,069,988.53	4,433,133.00	5,032,829.55	4,900,294.71	6,048,291.69	4,018,315.63
B. Materiales y Suministros	122,504.99	115,634.00	115,836.84	129,534.05	129,031.99	172,607.29
C. Servicios Generales	1,550,437.49	2,573,920.00	3,969,243.52	3,012,936.77	5,412,770.73	2,717,780.61
D. Transferencias, Asignaciones, Subsidios y Otras Ayudas	46,834.94	110,375.00	17,034.00	-	2,400.00	-
E. Bienes Muebles, Inmuebles e Intangibles	150,000.00	93,163.00	144,575.00	98,486.00	1,130,010.90	59,648.12
F. Inversión Pública	-	-	-	-	-	-
G. Inversiones Financieras y Otras Provisiones	-	-	-	-	-	-
H. Participaciones y Aportaciones	-	-	-	-	-	-
I. Deuda Pública	-	-	-	-	-	-
2. Gasto Etiquetado (2=A+B+C+D+E+F+G+H+I)						
A. Servicios Personales						
B. Materiales y Suministros						
C. Servicios Generales						
D. Transferencias, Asignaciones, Subsidios y Otras Ayudas						
E. Bienes Muebles, Inmuebles e Intangibles						
F. Inversión Pública						
G. Inversiones Financieras y Otras Provisiones						
H. Participaciones y Aportaciones						
I. Deuda Pública						
3. Total del Resultado de Egresos (3=1+2)						



**INSTITUTO DE LA
**JUVENTUD
REGIA****

Instituto de la Juventud Regia
Informe sobre Estudios Actuariales - LDF
Del 1 de Enero al 30 de Septiembre de 2020
(PESOS)

	Pensiones y jubilaciones	Salud	Riesgos de trabajo	Invalidez y vida	Otras prestaciones sociales	Total
Tipo de Sistema	Prestacion Laboral		Prestacion Laboral	Prestacion Laboral	Prestacion Laboral Beneficio Definido	Prestacion Laboral Beneficio Definido
Prestación laboral o Fondo general para trabajadores del estado o municipio	N/A		N/A	N/A		
Beneficio definido, Contribución definida o Mixto						
Población afiliada						
Activos	13		13	13	13	13
Edad máxima	57		57	57	57	57
Edad mínima	30		30	30	30	30
Edad promedio	41		41	41	41	41
Pensionados y Jubilados	0		0	0	0	0
Edad máxima	0		0	0	0	0
Edad mínima	0		0	0	0	0
Edad promedio	0		0	0	0	0
Beneficiarios						
Promedio de años de servicio (trabajadores activos)	4		4	4	4	4
Aportación individual al plan de pensión como % del salario	0.00%		0.00%	0.00%	0.00%	0.00%
Aportación del ente público al plan de pensión como % del salario	%		%	%	%	%
Crecimiento esperado de los pensionados y jubilados (como %)	0.00		0.00	0.00	0.00	0.00
Crecimiento esperado de los activos (como %)	1.19%		1.19%	1.19%	1.19%	1.19%
Edad de Jubilación o Pensión	0.00		0.00	0.00	0.00	0.00
Esperanza de vida	0.00		0.00	0.00	0.00	0.00
Ingresos del Fondo						
Ingresos Anuales al Fondo de Pensiones	0.00		0.00	0.00	0.00	0.00
Nómina anual						
Activos	4,560,000.00		4,560,000.00	4,560,000.00	4,560,000.00	4,560,000.00
Pensionados y Jubilados	0.00		0.00	0.00	0.00	0.00
Beneficiarios de Pensionados y Jubilados	0.00		0.00	0.00	0.00	0.00
Monto mensual por pensión						
Máximo	0.00		0.00	0.00	0.00	0.00
Mínimo	0.00		0.00	0.00	0.00	0.00
Promedio	0.00		0.00	0.00	0.00	0.00
Monto de la reserva	0.00		0.00	0.00	0.00	0.00
Valor presente de las obligaciones						
Pensiones y Jubilaciones en curso de pago	0.00		0.00	0.00	0.00	0.00
Generación actual	0.00		0.00	0.00	952,119.31	952,119.31
Generaciones futuras	0.00		0.00	0.00	4,899,921.41	4,899,921.41
Valor presente de las contribuciones asociadas a los sueldos futuros de cotización X%						
Generación actual	0.00		0.00	0.00	0.00	0.00
Generaciones futuras	0.00		0.00	0.00	0.00	0.00
Valor presente de aportaciones futuras						
Generación actual	0.00		0.00	0.00	0.00	0.00
Generaciones futuras	0.00		0.00	0.00	0.00	0.00
Otros Ingresos	0.00		0.00	0.00	0.00	0.00
Déficit/superávit actuarial						
Generación actual	-		-	-	952,119.31	952,119.31
Generaciones futuras	-		-	-	4,899,921.41	4,899,921.41
Periodo de suficiencia						
Año de descapitalización	2020		2020	2020	2020	2020
Tasa de rendimiento	3.00%		3.00%	3.00%	3.00%	3.00%
Estudio actuarial						
Año de elaboración del estudio actuarial	2020		2020	2020	2020	2020
Empresa que elaboró el estudio actuarial	Valuaciones Actuariales del Norte S.C		Valuaciones Actuariales del Norte S.C	Valuaciones Actuariales del Norte S.C	Valuaciones Actuariales del Norte S.C	Valuaciones Actuariales del Norte S.C

INSTITUTO DE LA JUVENTUD REGIA

NOTAS A LOS ESTADOS FINANCIEROS AL 30 DE SEPTIEMBRE DE 2020 Y 31 DE DICIEMBRE DE 2019

En cumplimiento a lo dispuesto en los artículos 46 y 49 de la Ley General de Contabilidad Gubernamental, El Instituto de la Juventud Regia presenta las Notas a los Estados Financieros cuyos rubros así lo requieren, atendiendo en todo momento a los postulados de revelación suficiente e importancia relativa, a fin de que la información sea de mayor utilidad para los usuarios.

A continuación, se presentan los tres tipos de notas que acompañan a los estados financieros:

- a) Notas de desglose;
- b) Notas de memoria (cuentas de orden), y
- c) Notas de gestión administrativa.

a) NOTAS DE DESGLOSE

I) NOTAS AL ESTADO DE SITUACIÓN FINANCIERA

Activo

	2020	2019
Efectivo y Equivalentes		
Efectivo	\$ 5,000	\$ 5,000
Bancos	\$ 2,005,483	\$ 459,849
	\$ 2,010,483	\$ 464,849

1. Efectivo y Equivalentes

2. Derechos a recibir Efectivo y Equivalentes

	2020	2019
Derechos a Recibir Efectivo y Equivalente		
Cuentas por Cobrar a Corto Plazo	\$ 36,750	\$ 36,750
Deudores Diversos	\$ 181,268	\$ 181,268
Deudores por Anticipo de la Tesorería a Corto Plazo	\$ 5,000	\$ 5,000
	\$ 223,018	\$ 223,018
Derechos a Recibir Bienes o Servicios		
Anticipo a Proveedores	\$ 5,800	\$ 5,800
	\$ 5,800	\$ 5,800

3. Bienes Muebles

	2020	2019
Bienes Muebles		
Muebles de Oficina y Estantería	\$ 834,746	\$ 834,746
Muebles, excepto de Oficina y Estantería	\$ 90,043	\$ 90,043
Equipo de Cómputo y de Tecnologías de la Información	\$ 551,622	\$ 491,974
Otros Mobiliario y Equipo de Administración	\$ 117,136	\$ 117,136
Equipos y Aparatos Audiovisuales	\$ 373,235	\$ 373,235
Cámaras Fotográficas y de Video	\$ 10,600	\$ 10,600
Otros Mobiliarios y Equipo Educativo y Recreativo	\$ 50,990	\$ 50,990
Vehículos y Equipo Terrestre	\$ 909,100	\$ 909,100
Sistemas de Aire Acondicionado, Calefacción y de Refrigeración Industrial y Comercial	\$ 86,019	\$ 86,019
Equipo de Comunicación y Telecomunicación	\$ 84,977	\$ 84,977
Equipo de Generación Eléctrica, Aparatos y Accesorios Eléctricos	\$ 21,481	\$ 21,481
Otros Equipos	\$ 21,400	\$ 21,400
Software	\$ 427,358	\$ 427,358
	\$ 3,578,708	\$ 3,519,060
Depreciación, Deterioro y Amortización Acumulada de Bienes	-\$ 2,092,751	-\$ 1,741,304
	\$ 1,485,957	\$ 1,777,755
Pasivo		

4. Cuentas por Pagar a Corto Plazo

	2020	2019
Cuentas por Pagar a Corto Plazo		
Proveedores por Pagar a Corto Plazo	\$ 205,976	\$ 205,931
Retenciones y Contribuciones por Pagar a Corto Plazo	\$ 298,265	\$ 228,435
Otras Cuentas por Pagar a Corto Plazo	\$ 117,552	\$ 117,552
	\$ 621,793	\$ 551,918

5. Provisiones a Largo Plazo

	2020	2019
Provisiones a Largo Plazo		
Pasivos Laborales a Largo Plazo	\$ 952,119	\$ 952,119
	\$ 952,119	\$ 952,119

II) NOTAS AL ESTADO DE ACTIVIDADES

Ingresos y Otros Beneficios

6. Participaciones, Aportaciones, Traslados, Asignaciones, Subsidios y Otras Ayudas.

	2020	2019
Participaciones, Aportaciones, Traslados, Asignaciones, Subsidios y Otras Ayudas		
Municipio de Monterrey	8,631,000	11,508,000
Otros Ingresos Subsidio ISN	-	158,948
Otros Ingresos	-	245,674
	8,631,000	11,912,621

El Municipio de Monterrey, en el mes de diciembre de 2019, aprobó dentro de su presupuesto anual de egresos para el ejercicio 2020, un importe de \$11'652,000 que corresponden al subsidio otorgado para la operación y funcionamiento del Instituto de la Juventud Regia, el cual se constituye como presupuesto de ingresos de dicha Organización para el ejercicio 2020.

El día 09 de enero de 2020, en Sesión Ordinaria de la Junta de Gobierno del Instituto, Acta 01/2019, se Autorizó el Presupuesto de Egresos Para el ejercicio 2019 por un total de \$11'652,000 mismo que fue Publicado en el periódico Oficiala del Estado Núm. 22 del día 21 de febrero de 2020.

Con fecha 30 de junio se presenta ante la Junta de Gobierno la Primera Modificación al Presupuesto de Egresos del presente ejercicio, producto de traspasos internos entre los distintos capítulos del egreso. Acta Núm. 02/2020 de la Sesión Extraordinaria de la Junta de Gobierno.

El 25 de septiembre de 2020, se lleva a cabo la segunda Sesión Extraordinaria de la Junta de Gobierno del Instituto, Acta 03/2020, en la que se autoriza la Segunda Modificación al Presupuesto de Egresos 2020.

Gastos y Otras Pérdidas:

7. Gastos de Funcionamiento

	2020	2019
Servicios Personales		
Sueldo Base al Personal Permanente	\$ 3,183,567	\$ 4,298,220
Sueldo Base al Personal Transitorio	\$ 706,000	\$ 684,741
Remuneraciones Adicionales y Especiales	\$ 128,749	\$ 883,840
Otras prestaciones Sociales y Económicas	\$ -	\$ 181,490
	\$ 4,018,316	\$ 6,048,292
Materiales y Suministros		
Materiales de Administracion		
Emission de Documentos y Articulos Oficiales	\$ 66,206	\$ 37,411
Alimentos y Utensilios	\$ 16,401	\$ 19,621
Materiales y Artículos de Construcción y de Reparación	\$ -	\$ -
Combustibles, Lubricantes y Aditivos	\$ 90,000	\$ 72,000
Herramientas, Refacciones y Accesorios Menores	\$ -	\$ -
	\$ 172,607	\$ 129,032
Servicios Generales		
Servicios Basicos	\$ 45,562	\$ 147,166
Servicios de Arrendamiento	\$ 275,277	\$ 326,266
Servicios Profesionales, Cientificos y Tecnicos y Otros Servicios	\$ 587,192	\$ 1,161,160
Servicios Financieros, Bancarios y Comerciales	\$ 25,982	\$ 58,180
Servicios de Instalacion, Reparacion, Mantenimiento y Conservacion	\$ 132,433	\$ 118,504
Servicios de Traslado y Viaticos	\$ -	\$ 12,552
Servicios Oficiales	\$ 1,452,439	\$ 3,413,516
Otros Servicios Generales	\$ 198,895	\$ 175,427
	\$ 2,717,781	\$ 5,412,771
Transferencias, Asignaciones, Subsidios y Otras Ayudas		
Ayudas Sociales	\$ -	\$ 2,400
	\$ -	\$ 2,400
Otros Gastos y Pérdidas Extraordinarias		
Estimaciones, Depreciaciones, Deterioros, Obsolescencia y Amortizaciones	\$ 351,446	\$ 117,222
Provisiones	-	952,119
	351,446	1,069,341
Total Gastos	7,260,150	12,661,836

Los conceptos de gasto reconocidos por el Instituto de la Juventud Regia se apegan en todo momento al Clasificador por Tipo de Gasto y al Clasificador por Objeto de Gasto, así como a sus descripciones generales. Estos clasificadores son resultados de los Acuerdos emitidos por el Consejo Nacional de Armonización Contable (CONAC) y publicados en su Sitio Web Oficial.

III) NOTAS AL ESTADO DE VARIACIONES EN LA HACIENDA PÚBLICA

Resultado de Ejercicios Anteriores

8. Cambios en Políticas Contables

En virtud de los trabajos de adopción de la nueva Ley General de Contabilidad Gubernamental, los Entes Públicos deben modificar sus políticas de registro contable, migrando de Contabilidad de Flujo de Efectivo a Contabilidad Acumulativa, por tanto, el Instituto a partir del Ejercicio Fiscal de 2015, registra, entre otras, las Cuentas por Cobrar y por Pagar, a favor y a cargo del mismo, algunas provisiones en materia salarial principalmente, Los Bienes Muebles, Inmuebles e Intangibles, así como su depreciación y Amortización, Estos cambios produjeron ajustes contra las cuentas de Resultados de Ejercicios Anterior, a fin de reconocer los saldos a la fecha de las cuentas de balance creadas para el control de los conceptos mencionados anteriormente.

Por lo anterior, al 30 de septiembre de 2020, el saldo registrado por este concepto haciende a **\$912,758.52** a la Cuenta de Rectificaciones de Resultados de Ejercicios Anteriores, misma que ha sido revelada en el Estado de Situación Financiera, en el Estado de Cambios a la Situación Financiera y en el Estado de Variaciones a la Hacienda Pública.

IV) NOTAS AL ESTADO DE FLUJO DE EFECTIVO

Efectivo y equivalentes

9. Análisis de los saldos inicial y final

	2020		2019	
	Saldo Inicial	Saldo Final	Saldo Inicial	Saldo Final
Caja	\$ 5,000	\$ 5,000	\$ 5,000	\$ 5,000
Bancos	\$ 459,849	\$ 2,005,483	\$ 1,325,118	\$ 459,849
	\$ 464,849	\$ 2,010,483	\$ 1,330,118	\$ 464,849

10. Detalle de las Actividades de Inversión

	Inversión	Municipal	%
Bienes Muebles			
Equipo de Cómputo y de Tecnologías de la Información	\$ 59,648	\$ 59,648	100%
	\$ 59,648	\$ 59,648	

CONCILIACIÓN ENTRE LOS INGRESOS PRESUPUESTARIOS Y CONTABLES, ASÍ COMO ENTRE LOS EGRESOS PRESUPUESTARIOS Y LOS GASTOS CONTABLES

11. Conciliación entre los Ingresos Presupuestales y Contables

La conciliación se presenta atendiendo a lo dispuesto por el Acuerdo por el que se emite el formato de conciliación entre los ingresos presupuestarios y contables.

1 Total de Ingresos Presupuestarios		8,631,000
2 Más: Ingresos Contables no Presupuestales		-
Otros Ingresos y Beneficios Varios	\$ -	
3 Total de Ingreso Contable		8,631,000

12. Conciliación entre los Egresos Presupuestales y los Gastos Contables

1 Total de Egresos Presupuestarios		6,968,352
2 Menos: Egresos Presupuestales no Contables		59,648
Adquisición de Bienes Muebles	59,648	
3 Más: Gastos Contables no Presupuestales		351,446
Estimaciones, Depreciaciones, Deterioros, Obsolescencia y Amortizaciones	351,446	
4 Total de Gasto Contable		7,260,150

b) NOTAS DE MEMORIA (CUENTAS DE ORDEN)

Las cuentas de orden se utilizan para registrar movimientos de valores que no afecten o modifiquen el balance del ente contable, sin embargo, su incorporación en libros es necesaria con fines de recordatorio contable, de control y en general sobre los aspectos administrativos, o bien, para consignar sus derechos o responsabilidades contingentes que puedan, o no, presentarse en el futuro.

Las cuentas que se manejan para efectos de estas Notas son las siguientes:

CUENTAS DE ORDEN PRESUPUESTARIAS

Ley de Ingresos

Ley de Ingresos Estimada
Ley de Ingresos por Ejecutar
Modificaciones a la Ley de Ingresos Estimada
Ley de Ingresos Devengada
Ley de Ingresos Recaudada

Presupuesto de Egresos

Presupuesto de Egresos Aprobado
Presupuesto de Egresos por Ejercer
Modificaciones al Ppto. de Egresos Aprobado
Presupuesto de Egresos Comprometido
Presupuesto de Egresos Devengado
Presupuesto de Egresos Ejercido
Presupuesto de Egresos Pagado

13. Cuentas de Orden Contables y Presupuestarias:

Por la naturaleza del Instituto, a la fecha no ha sido necesaria la creación de cuentas de Orden Contables.

La operación y resultados de las Cuentas de Orden Presupuestales, se presenta a detalle en la elaboración de los Estados Financieros Presupuestales, por lo que en esta nota solo se incluyen los Nombres y Clasificaciones de las Cuentas creadas.

c) NOTAS DE GESTIÓN ADMINISTRATIVA

14. Introducción

Los Estados Financieros del Instituto de la Juventud Regia, proveen de información financiera a los principales usuarios de la misma, al Congreso y a los ciudadanos.

El objetivo del presente documento es la revelación del contexto y de los aspectos económicos-financieros más relevantes que influyeron en las decisiones del período, y que son considerados en la elaboración de los estados financieros para la mayor comprensión de los mismos y sus particularidades.

De esta manera, se informa y explica la respuesta del Instituto a las condiciones relacionadas con la información financiera de cada período de gestión; además, de exponer aquellas políticas que podrían afectar la toma de decisiones en períodos posteriores.

15. Panorama Económico y Financiero

El Instituto de la Juventud Regia, opera con recursos provenientes del Gobierno Municipal de Monterrey, por lo que sus ingresos dependen de la Autorización de Entes externos, es decir, el Instituto, no genera ingresos propios para sufragar sus programas de trabajo, por lo que está condicionada en su totalidad a las condiciones económicas y financieras que impongan o afecten al Presupuesto de Egresos Municipal, aprobados por el Congreso.

16. Autorización e Historia

EL H. CONGRESO DEL ESTADO LIBRE Y SOBERANO DE NUEVO LEÓN, LXXI LEGISLATURA, EN USO DE LAS FACULTADES QUE LE CONCEDE EL ARTÍCULO 63, DE LA CONSTITUCIÓN POLÍTICA LOCAL, EXPIDE EL SIGUIENTE:

D E C R E T O Núm..... 88

Artículo Único. - Se aprueba la solicitud de autorización del Ayuntamiento de Monterrey, Nuevo León, para la creación del Organismo Descentralizado denominado "Instituto de la Juventud Regia", en los términos de lo preceptuado por los numerales 83, 84, 85 y 86 de la Ley Orgánica de la Administración Pública Municipal del Estado de Nuevo León.

Dado en el Salón de Sesiones del H. Congreso del Estado Libre y Soberano de Nuevo León, en Monterrey, su capital, a los siete días del mes de mayo de 2007.

17. Organización y Objeto Social

Los objetivos principales para la creación del Instituto son las siguientes:

- I.- Llevar a cabo programas, acciones, actividades y gestiones que favorezcan a los jóvenes sin discriminación alguna;
- II- Implementar y operar programas para brindar atención a los jóvenes, en función de sus principales necesidades y problemáticas, a fin de proporcionar herramientas para fomentar su desarrollo integral;
- III.- Representar los intereses de la juventud regia ante los diferentes organismos públicos y privados, en busca de mejores beneficios;
- IV.- Procurar la integración y participación de los jóvenes, en las distintas áreas de desarrollo humano, en materia laboral, política, de expresión cultural, deportiva, artística, educativa, científica, tecnológica, recreativa, de integración social y en especial aquéllas encaminadas a contribuir a su pleno desarrollo;

V.- Coadyuvar con las instancias que correspondan para promover el respeto a los derechos de los jóvenes, así como la eliminación de toda forma de discriminación y la erradicación de la violencia hacia los mismos;

VI.- Gestionar a favor de los jóvenes frente al Presidente Municipal, políticas públicas relacionadas con el desarrollo de la juventud;

VII.- Proponer y promover a las dependencias o entidades del municipio, y al sector social y privado, cuando así lo requieran, acciones destinadas a mejorar el nivel de vida de los jóvenes; y,

VIII.- Coordinar con las diferentes entidades administrativas del municipio la creación de una política integral, real y sensible en cuanto al desarrollo de los jóvenes.

18. Bases de Preparación de los Estados Financieros

El 31 de diciembre de 2008 fue publicada en el Diario Oficial de la Federación la Ley General de Contabilidad Gubernamental (Ley de Contabilidad), que tiene como objeto establecer los criterios generales que regirán la Contabilidad Gubernamental y la emisión de información financiera de los entes públicos, con el fin de lograr su adecuada armonización, para facilitar a los entes públicos el registro y la fiscalización de los activos, pasivos, ingresos y gastos y, en general, contribuir a medir la eficacia, economía y eficiencia del gasto e ingreso públicos.

La Ley de Contabilidad es de observancia obligatoria para los poderes Ejecutivo, Legislativo y Judicial de la Federación, entidades federativas; los ayuntamientos de los municipios; los órganos político-administrativos de las demarcaciones territoriales del Distrito Federal; las entidades de la administración pública paraestatal, ya sean federales, estatales o municipales y los órganos autónomos federales y estatales.

Los entes públicos deberán generar y presentar periódicamente, conforme con lo establecido en la Ley General de Contabilidad Gubernamental y las resoluciones del CONAC, los siguientes estados e información contable:

ANEXOS:

- Estado de Situación Financiera.
- Estado de Actividades.
- Estado de Variaciones en la Hacienda Pública/Patrimonio.
- Estado de Flujo de Efectivo
- Estado Analítico de Activo
- Estado Analítico de la Deuda y Otros Pasivos
- Estado De Variaciones en la Hacienda Pública/Patrimonio

- Informe sobre Pasivos Contingentes (No aplicable)
- Estado Analítico de Ingresos
- Estado sobre el Ejercicio del Presupuesto por ente público/ramo o dependencia.
- Estado sobre el Ejercicio del Presupuesto por ente público/capítulo del gasto
- Estado sobre el Ejercicio del Presupuesto por ramo o dependencia/unidad responsable
- Estado sobre el Ejercicio del Presupuesto por ramo o dependencia/unidad responsable/capítulo y concepto del gasto
- Notas a los Estados Financieros
- Además de los Informes de la Ley de Disciplina Financiera

19. Políticas de Contabilidad Significativas

De conformidad con los artículos 46 y 49 de la Ley General de Contabilidad Gubernamental se acompañan las notas a los estados contables teniendo presente los Postulados de Revelación Suficiente e Importancia Relativa, con la finalidad que la información sea de mayor utilidad para los usuarios.

Las principales políticas contables seguidas por Instituto son las siguientes:

- Efectivo y equivalentes de efectivo.** Consisten principalmente en depósitos bancarios en cuentas de cheques e inversiones en valores a corto plazo, de gran liquidez, fácilmente convertibles en efectivo y sujetos a riesgos poco significativos de cambios en valor. El efectivo se presenta a valor nominal.
- Mobiliario y equipo.** El Instituto cumple con lo establecido por la Ley para la incorporación del Activo Fijo a los registros contables desde el 31 de Diciembre de 2015;
- La depreciación** se calcula considerando el costo de adquisición del activo depreciable o amortizable, menos su valor de deshecho, entre los años correspondientes a su vida útil o su vida económica, registrándose en los gastos del período, con el objetivo de conocer el gasto patrimonial por el servicio que está dando el activo, lo cual redundará en una estimación adecuada de la utilidad en un ente público lucrativo o del costo de operación en un ente público con fines exclusivamente gubernamentales o sin fines de lucro, y en una cuenta complementaria de activo como depreciación o amortización acumulada, a efecto de poder determinar el valor neto o el monto por depreciar o amortizar restante.

Costo de adquisición del activo depreciable o amortizable (Menos) Valor de deshecho

Vida Útil

1) Costo de adquisición: Es el monto pagado de efectivo o equivalentes por un activo o servicio al momento de su adquisición.

2) Valor de desecho: Es la mejor estimación del valor que tendrá el activo en la fecha en la que dejará de ser útil para el ente público. Esta fecha es la del fin de su vida útil, o la del fin de su vida económica y si no se puede determinar es igual a cero.

3) Vida útil de un activo: Es el período durante el que se espera utilizar el activo por parte del ente público.

- d) **Obligaciones laborales al retiro.** De acuerdo con la Ley Federal del Trabajo aplicada en forma supletoria, el Instituto debe proporcionar la prestación de prima de antigüedad a sus empleados. A la fecha, por tratarse de un organismo relativamente joven (13 años) y por tratarse de un Ente Público con alta rotación de personal, no se ha presentado caso que obligue al pago de esta prestación.

Por otra parte, con fecha 27 de enero de 2020, se presentaron los resultados de la Valuación Actuarial del Esquema de Prestaciones Contingentes del Instituto Municipal de Juventud Regia con fecha de corte al 31 de diciembre del 2019. Los resultados se obtuvieron considerando los "Términos de referencia para la Valuación Actuarial de las Instituciones Estatales de Seguridad Social", en el que destaca el dictamen del actuario que enuncia lo siguiente:

Pasivo actuarial		
Valor pte. de obligaciones		
a). Personal actualmente pensionado	0.00	0.00
b). Personal actualmente activo	952,119.31	952,119.31
c). Personal nuevas generaciones	0.00	4,899,921.41
<i>Total pasivo</i>	952,119.31	5,852,040.72
<i>(Deficit)/superavit actuarial</i>	(952,119.31)	(5,852,040.72)

Actuario Certificado en Pasivos Contingentes Núm. 091
Cédula Prof. 5508498
CNSAR/VJ/DGNC/RA/095/2014/R-2017

- e) **Reconocimiento de ingresos.** Los ingresos por aportaciones municipales se reconocen cuando se devengan.
- f) **Reconocimiento de gastos.** Los gastos se reconocen cuando se devengan.

- g) **Patrimonio.** Las aportaciones recibidas en el período por parte del Gobierno del Municipal se presentan clasificadas en el patrimonio no restringido.
- h) **Reconocimiento de los efectos de la inflación en la información financiera.** Conforme al boletín B-10 del Consejo Mexicano para la Investigación y Desarrollo de Normas de Información Financiera, A.C. (CINIF), El Instituto de la Juventud Regia actualizará sus estados financieros en términos de poder adquisitivo de la moneda del último ejercicio, utilizando el Índice Nacional de Precios al Consumidor (INPC).

Hasta el 30 de septiembre de 2020, se ha operado con un entorno económico no inflacionario, por lo tanto, no se actualizaron los estados financieros a esta fecha.

El Instituto de la Juventud Regia no es sujeto del Impuesto Sobre la Renta (ISR), por ser organismo público descentralizado del Municipio de Monterrey.

La Ley del Impuesto Sobre la Renta establece que estos organismos sólo tendrán la obligación de retener y enterar el impuesto cuando hagan pagos a terceros, así como de exigir documentación que reúna requisitos fiscales, en los términos de esa Ley.

20. Responsabilidad Sobre la Presentación Razonable de la Información Contable

La Información Contable está firmada en cada página de la misma e incluye al final la siguiente leyenda:

“Bajo protesta de decir verdad declaramos que los Estados Financieros y sus notas, son razonablemente correctos y son responsabilidad del emisor”.

Lo anterior, no será aplicable para la información contable consolidada.



INSTITUTO DE LA
**JUVENTUD
REGIA**

Lic. Carlos García Cantú

Encargado de la Dirección General del Instituto



GOBIERNO DE
MONTERREY

ANEXO 2



GOBIERNO DE
MONTERREY



INSTITUTO DE LA
**JUVENTUD
REGIA**

Instituto de la Juventud Regia


Informe de Actividades

Julio 2020 – Septiembre 2020

Julio 2020

01 JULIO

Continuamos con nuestro taller de box de manera virtual para principiantes en conjunto con la Secretaría de Desarrollo Social




02 JULIO

Como parte de nuestros talleres impartidos vía Facebook, se dio seguimiento al de acondicionamiento físico, para seguir ofreciendo alternativas a los jóvenes que permanecen en casa, durante los meses de pandemia.



09 JULIO

Iniciaron las inscripciones para el primer Curso de Lengua de Señas Mexicanas, impartido vía Zoom.



INSTITUTO DE LAS
**JUVENTUD
REGIA**

Curso virtual gratuito de
**LENGUA DE
SEÑAS MEXICANAS**
**CUPO
COMPLETO**

DURACIÓN: 12 sesiones. Inicio y finalización de clases: 12:30 p.m. a 2:00 p.m. Inicio de clases: Julio de 2020

REQUISITOS:

- Tener entre 13 y 29 años
- Enviarnos un Whatsapp al 811388 2581 para comenzar tu proceso de inscripción

LO PRIMERO ES MTV

09 JULIO

Estrenamos el 4 episodio de nuestro Podcast, en el cual nuestra invitada fue la Lic. Liliana Muraira, Directora General del Instituto Municipal de las Mujeres Regias.



25 JULIO

En el marco del Programa Paseo Por La Campana, se llevo a cabo la pinta de un mural en el que se busca resaltar las tradiciones y cultura que representan a esta zona.



28 JULIO

Continuamos apoyando en la entrega de despensas y material de limpieza como parte de las acciones para la prevención del COVID.




09 JULIO

Iniciaron las inscripciones al Curso de Inglés para principiantes que se imparte de manera gratuita vía Zoom como herramienta para la preparación continua de los jóvenes regiomontanos.



23 JULIO

Dentro de las actividades del programa de rescate de espacios públicos, se llevo a cabo la pinta de las escalinatas en la colonia Genaro Vázquez con el objetivo de contribuir a la mejora del entorno de los vecinos y de la ciudad.



AGOSTO 2020

05 AGOSTO

Estrenamos el 5 episodio de nuestro podcast, el cual contó con la presencia de La Palmera Rivas como nuestro invitado.



12 AGOSTO

Como parte de las actividades con motivo del Día de la Juventud, se llevó a cabo un panel virtual y en cual tuvimos de invitados a Adrián Marcelo, La Mole y la sex coach Silvia de Ochoa, en el cual se tocaron diversos temas actuales que son comunes entre la juventud y se realizó la rifa de algunos regalos.



27 AGOSTO


Estrenamos el episodio 6 de nuestro podcast, en el cual tuvimos como invitado al joven emprendedor Marcelo Bremer.



SEPTIEMBRE 2020


02 SEPTIEMBRE

Dando seguimiento al programa de rescate de espacios públicos, se llevó a cabo la pinta de un mural en una barda que había sido invadida por graffitti en la colonia Cerro de la Campana, mejorando la mala imagen que representaba para los vecinos.



07 SEPTIEMBRE

Dieron inicio las inscripciones para el segundo curso de Lengua de Señas Mexicanas.



INSTITUTO DE LA
**JUVENTUD
REGIA**

Curso **BÁSICO** virtual de
**LENGUA DE
SEÑAS MEXICANAS**

**CUPO
COMPLETO**

DURACIÓN: 12 sesiones
HORARIO: Turno 2: martes y jueves
4:00 p.m. a 5:00 p.m.
FECHA DE CLASIFICACIÓN: Septiembre de 2020

REQUISITOS:

- Enviarnos un Whatsapp al 811388 2581 para comenzar tu proceso de inscripción

LO
FRANCO
B MTY

29 SEPTIEMBRE

continuado con la serie de murales que se planean plasmar en el zona de la Colonia Cerro de la Campana, se llevó a cabo otra pinta en donde se hizo alusión a la música y su relación con los sentimientos.



30 SEPTIEMBRE

En el marco de la Semana de la Transparencia y en coordinación con la COTAI, se llevó a cabo la plática informativa Guía de Seguridad en Internet, que tuvo como objetivo informar a los jóvenes sobre los riesgos que existen en las redes sociales, las leyes que protegen sus derechos y los lugares a los que pueden acudir en caso de que sean violentados.

The poster features the COTAI logo (Comisión de Transparencia y Acceso a la Información Pública) and the 'SEMANA DE LA TRANSPARENCIA' logo. The main text reads: 'Te invitan a la plática informativa: Guía de Seguridad en Internet'. Below this is a graphic of a smartphone displaying a shield-shaped character with a thumbs up and the text 'SEGURIDAD EN INTERNET'. To the right of the phone, event details are listed: 'Jueves 01 de octubre', '12:00 horas', and 'Registro: bit.ly/guia_seguridad'. The phrase '¡Les esperamos!' is centered below the registration link. At the bottom, the logo of the 'INSTITUTO DE LA JUVENTUD REGIA' is displayed. A footer at the very bottom contains the text 'COTAI | www.cotai.org.mx'.