

**AVANCE DE GESTIÓN
FINANCIERA DEL EJERCICIO
FISCAL 2024**

CUARTO TRIMESTRAL OCTUBRE – DICIEMBRE

**INSTITUTO DE LA JUVENTUD REGIA
ADMINISTRACIÓN 2024-2027**

ms

ÍNDICE

Estados e Información Contable

- Estado de Actividades
- Estado de Situación Financiera
- Estado de Variación en la Hacienda Pública
- Estado de Cambio en la Situación Financiera
- Estado de Flujos de Efectivo
- Estado Analítico del Activo
- Estado Analítico de la Deuda y Otros Pasivos
- Notas de Estados Financieros

Estados e Información Presupuestaria

- Estado Analítico de Ingresos
- Estado Analítico del Ejercicio del Presupuesto de Egresos (Clasificación Administrativa)
- Estado Analítico del Ejercicio del Presupuesto de Egresos (Clasificación Económica, por Tipo de Gasto)
- Estado Analítico del Ejercicio del Presupuesto de Egresos (Clasificación Funcional, Finalidad y Función)
- Estado Analítico del Ejercicio del Presupuesto de Egresos (Clasificación por Objeto del Gasto, Capítulo y Concepto)
- Intereses de la Deuda
- Gasto por Categoría Programática
- Indicadores de Postura Fiscal

Estados de la Ley de Disciplina Financiera

- Estado de Situación Financiera Detallado – LDF
- Informe Analítico de la Deuda Pública y Otros Pasivos – LDF
- Informe Analítico de Obligaciones Diferentes de Financiamientos – LDF
- Balance Presupuestario – LDF
- Estado Analítico de Ingreso Detallado – LDF
- Estado Analítico del Ejercicio del Presupuesto de Egresos Detallado – LDF (Capítulo y Concepto)
- Estado Analítico del Ejercicio del Presupuesto de Egresos Detallado – LDF (Clasificación Administrativa)
- Estado Analítico del Ejercicio del Presupuesto de Egresos Detallado – LDF (Clasificación Funcional, Finalidad y Función)
- Estado Analítico del Ejercicio del Presupuesto de Egresos Detallado – LDF (Clasificación de Servicios Personales por Categoría)
- Proyección de Ingresos – LDF
- Proyecciones de Egresos – LDF
- Resultado de Egresos – LDF
- Resultado de Ingresos – LDF
- Informe Sobre Estudios Actuariales – LDF

muf

ESTADOS E INFORMACIÓN CONTABLE

mf

INSTITUTO DE LA JUVENTUD REGIA

ESTADO DE ACTIVIDADES

Página 1 de 1
 Fecha : 14/Ene/2025
 Hora : 18:30:14

Diciembre De 2024 y Diciembre 2023

INGRESOS Y OTROS BENEFICIOS	2024	2023
INGRESOS DE GESTION		
Impuestos	0.00	0.00
Cuotas y Aportaciones de Seguridad Social	0.00	0.00
Contribuciones de Mejoras	0.00	0.00
Derechos	0.00	0.00
Productos de Tipo Corriente	0.00	0.00
Aprovechamientos de Tipo Corriente	0.00	0.00
Ingresos por Venta de Bienes y Servicios	0.00	0.00
Ingresos no Comprendidos en las Fracciones de la Ley de Ingresos Causados en Ejercicios Fiscales Anteriores Pendientes de Liquidac	0.00	0.00
	<u>0.00</u>	<u>0.00</u>
PARTICIPACIONES, APORTACIONES, TRANSFERENCIAS, ASIGNACIONES, SUBSIDIOS Y OTRAS AYUDAS		
Participaciones y Aportaciones	0.00	0.00
Transferencias, Asignaciones, Subsidios y Otras Ayudas	22,085,902.95	22,691,000.00
	<u>22,085,902.95</u>	<u>22,691,000.00</u>
OTROS INGRESOS Y BENEFICIOS		
Ingresos Financieros	0.00	0.00
Disminución del Exceso de Provisiones	0.00	5,913.15
Otros Ingresos y Beneficios Varios	0.00	0.00
	<u>0.00</u>	<u>5,913.15</u>
TOTAL DE INGRESOS Y OTROS BENEFICIOS	<u>22,085,902.95</u>	<u>22,696,913.15</u>
GASTOS Y OTRAS PERDIDAS	2024	2023
GASTOS DE FUNCIONAMIENTO		
Servicios Personales	9,881,816.50	8,450,825.21
Materiales y Suministros	3,347,671.52	2,953,450.81
Servicios Generales	8,496,487.41	10,707,825.92
	<u>21,725,975.43</u>	<u>22,112,101.94</u>
TRANSFERENCIAS, ASIGNACIONES, SUBSIDIOS Y OTRAS AYUDAS		
Ayudas Sociales	139,767.00	260,523.08
	<u>139,767.00</u>	<u>260,523.08</u>
OTROS GASTOS Y PERDIDAS EXTRAORDINARIAS		
Estimaciones, Depreciaciones, Deterioros, Obsolescencia y Amortizaciones	301,925.92	230,458.24
Provisiones	0.00	0.00
Otros Gastos	0.00	0.00
	<u>301,925.92</u>	<u>230,458.24</u>
TOTAL DE GASTOS Y OTRAS PERDIDAS	<u>22,167,668.35</u>	<u>22,603,083.26</u>
RESULTADOS DEL EJERCICIO (AHORRO/DESAHORRO)	<u>-81,765.40</u>	<u>93,829.89</u>


 C. MADAY FRINEE CANTÚ CANTÚ
 DIRECTORA GENERAL

"Bajo protesta de decir verdad declaramos que los Estados Financieros y sus notas, son razonablemente correctos y son responsabilidad del emisor"

INSTITUTO DE LA JUVENTUD REGIA
ESTADO DE SITUACION FINANCIERA
Diciembre De 2024 y Diciembre 2023

Fecha : 14/Ene/2025
 Hora : 18:29:17

	2024	2023	PASIVO	2024	2023
ACTIVO			PASIVO CIRCULANTE		
ACTIVO CIRCULANTE			Cuentas por Pagar a Corto Plazo	618,897.65	621,503.11
Efectivo y Equivalentes	1,668,394.59	1,601,791.89	Documentos por Pagar a Corto Plazo	0.00	0.00
Derechos a Recibir Efectivo o Equivalentes	230,007.33	231,230.75	Porción a Corto Plazo de la Deuda Pública a Largo Plazo	0.00	0.00
Derechos a Recibir Bienes o Servicios	5,800.00	5,800.00	Títulos y Valores a Corto Plazo	0.00	0.00
Inventarios	0.00	0.00	Pasivos Diferidos a Corto Plazo	0.00	0.00
Almacenes	0.00	0.00	Fondos y Bienes de Terceros en Garantía y/o Administración a Corto Plazo	0.00	0.00
Estimación por Pérdida o Deterioro de Activos Circulantes	0.00	0.00	Provisiones a Corto Plazo	0.00	0.00
Otros Activos Circulantes	124,120.00	0.00	Otros Pasivos a Corto Plazo	0.00	0.00
TOTAL DE ACTIVO CIRCULANTE	2,028,321.92	1,838,822.64	TOTAL DE PASIVO CIRCULANTE	618,897.65	621,503.11
ACTIVO NO CIRCULANTE			PASIVO NO CIRCULANTE		
Inversiones Financieras a Largo Plazo	0.00	0.00	Cuentas por Pagar a Largo Plazo	0.00	0.00
Derechos a Recibir Efectivo o Equivalentes a Largo Plazo	0.00	0.00	Documentos por Pagar a Largo Plazo	0.00	0.00
Bienes Inmuebles, Infraestructura y Construcciones en Proceso	0.00	0.00	Deuda Pública a Largo Plazo	0.00	0.00
Bienes Muebles	1,984,911.32	2,020,257.76	Pasivos Diferidos a Largo Plazo	0.00	0.00
Activos Intangibles	151,449.60	151,449.60	Fondos y Bienes de Terceros en Garantía y/o Administración a Largo Plazo	0.00	0.00
Depreciación, Deterioro y Amortización Acumulada de Bienes	-1,572,693.66	-1,458,289.96	Provisiones a Largo Plazo	0.00	0.00
Activos Diferidos	0.00	0.00	TOTAL DE PASIVO NO CIRCULANTE	946,206.16	946,206.16
Estimación por Pérdida o Deterioro de Activos no Circulantes	0.00	0.00	TOTAL PASIVO:	1,565,103.81	1,567,709.27
Otros Activos no Circulantes	0.00	0.00			
TOTAL DE ACTIVO NO CIRCULANTE	563,667.26	713,417.40			
TOTAL ACTIVO:	2,591,989.18	2,552,240.04			

HACIENDA PUBLICA/PATRIMONIO

HACIENDA PUBLICA/PATRIMONIO CONTRIBUIDO

Aportaciones	0.00	0.00
Donaciones de Capital	0.00	0.00
Actualización de la Hacienda Pública/Patrimonio	0.00	0.00

HACIENDA PUBLICA/PATRIMONIO GENERADO

Resultados del Ejercicio (Ahorro/Desahorro)	-81,765.40	93,823.89
Resultados de Ejercicios Anteriores	2,436,834.52	2,343,004.33
Revalúos	0.00	0.00
Reservas	0.00	0.00
Rectificaciones de Resultados de Ejercicios Anteriores	-1,328,183.75	-1,452,303.75

INSTITUTO DE LA JUVENTUD REGIA
ESTADO DE SITUACION FINANCIERA
Diciembre De 2024 y Diciembre 2023

Fecha : 14/Ene/2025
Hora : 18:29:17

HACIENDA PUBLICA/PATRIMONIO

**EXCESO O INSUFICIENCIA EN LA ACTUALIZACION DE LA
HACIENDA PUBLICA/PATRIMONIO**

Resultado por Posición Monetaria	0.00	0.00
Resultado por Tenencia de Activos no Monetarios	0.00	0.00
TOTAL HACIENDA PUBLICA/PATRIMONIO:	1,026,885.37	984,530.77

**TOTAL PASIVO Y HACIENDA
PUBLICA/PATRIMONIO:**

2,591,989.18 2,552,240.04


C. MADAY FRINEE CANTÚ
DIRECTORA GENERAL

"Bajo protesta de decir verdad declaramos que los Estados Financieros y sus notas, son razonablemente correctos y son responsabilidad del emisor"

INSTITUTO DE LA JUVENTUD REGIA
ESTADO DE VARIACION EN LA HACIENDA PUBLICA

A Diciembre De 2024

Fecha : 14-ene-25

CONCEPTO	HACIENDA PUBLICA/PATRIMONIO CONTRIBUIDO	HACIENDA PUBLICA/PATRIMONIO GENERADO DE EJERCICIOS ANTERIORES	HACIENDA PUBLICA/PATRIMONIO GENERADO DEL EJERCICIO	EXCESO O INSUFICIENCIA EN LA ACTUALIZACION DE LA HACIENDA PUBLICA / PATRIMONIO	TOTAL
HACIENDA PÚBLICA/PATRIMONIO CONTRIBUIDO 2023					
Aportaciones	0.00	0.00	0.00	0.00	0.00
Donaciones de Capital	0.00	0.00	0.00	0.00	0.00
Actualización de la Hacienda Pública/Patrimonio	0.00	0.00	0.00	0.00	0.00
HACIENDA PÚBLICA/PATRIMONIO GENERADO 2023					
Resultados del Ejercicio (Ahorro/Desahorro)	0.00	0.00	93,829.89	0.00	93,829.89
Resultados de Ejercicios Anteriores	0.00	2,343,004.63	0.00	0.00	2,343,004.63
Revalúos	0.00	0.00	0.00	0.00	0.00
Reservas	0.00	0.00	0.00	0.00	0.00
Rectificaciones de Resultados de Ejercicios Anteriores	0.00	-1,452,303.75	0.00	0.00	-1,452,303.75
EXCESO O INSUFICIENCIA EN LA ACTUALIZACION DE LA HACIENDA PUBLICA/PATRIMONIO 2023					
Resultado por Posición Monetaria	0.00	0.00	0.00	0.00	0.00
Resultado por Tenencia de Activos no Monetarios	0.00	0.00	0.00	0.00	0.00
Hacienda Publica / Patrimonio Neto Final de 2023					
CAMBIO EN LA HACIENDA PÚBLICA/PATRIMONIO CONTRIBUIDO NETO DE 2024					
Aportaciones	0.00	0.00	0.00	0.00	0.00
Donaciones de Capital	0.00	0.00	0.00	0.00	0.00
Actualización de la Hacienda Pública/Patrimonio	0.00	0.00	0.00	0.00	0.00
VARIACIONES DE LA HACIENDA PÚBLICA/PATRIMONIO GENERADO NETO DE 2024					
Resultados del Ejercicio (Ahorro/Desahorro)	0.00	93,829.89	-51,475.29	0.00	42,354.60
Resultados de Ejercicios Anteriores	0.00	0.00	-81,765.40	0.00	-81,765.40
Revalúos	0.00	93,829.89	-93,829.89	0.00	0.00
Reservas	0.00	0.00	0.00	0.00	0.00
Rectificaciones de Resultados de Ejercicios Anteriores	0.00	0.00	124,120.00	0.00	124,120.00
EXCESO O INSUFICIENCIA EN LA ACTUALIZACION DE LA HACIENDA PUBLICA/PATRIMONIO 2024					
Resultado por Posición Monetaria	0.00	0.00	0.00	0.00	0.00
Resultado por Tenencia de Activos no Monetarios	0.00	0.00	0.00	0.00	0.00
Hacienda Publica / Patrimonio Neto Final de 2024					
	0.00	984,530.77	42,354.60	0.00	1,026,885.37

C. MADAY FRINEE CANTÚ CANTÚ
DIRECTORA GENERAL

"Bajo protesta de decir verdad declaramos que los Estados Financieros y sus notas, son razonablemente correctos y son responsabilidad del emisor"

INSTITUTO DE LA JUVENTUD REGIA
ESTADO DE CAMBIOS EN LA SITUACION FINANCIERA

Página 1 de 2
 Fecha : 14/Ene/2025
 Hora : 18:31:04

A Diciembre De 2024

	ORIGEN	APLICACIÓN
ACTIVO	<u>150,973.56</u>	<u>190,722.70</u>
ACTIVO CIRCULANTE	1,223.42	190,722.70
Efectivo y Equivalentes	0.00	66,602.70
Derechos a Recibir Efectivo o Equivalentes	1,223.42	0.00
Derechos a Recibir Bienes o Servicios	0.00	0.00
Inventarios	0.00	0.00
Almacenes	0.00	0.00
Estimación por Pérdida o Deterioro de Activos Circulantes	0.00	0.00
Otros Activos Circulantes	0.00	124,120.00
ACTIVO NO CIRCULANTE	149,750.14	0.00
Inversiones Financieras a Largo Plazo	0.00	0.00
Derechos a Recibir Efectivo o Equivalentes a Largo Plazo	0.00	0.00
Bienes Inmuebles, Infraestructura y Construcciones en Proceso	0.00	0.00
Bienes Muebles	35,346.44	0.00
Activos Intangibles	0.00	0.00
Depreciación, Deterioro y Amortización Acumulada de Bienes	114,403.70	0.00
Activos Diferidos	0.00	0.00
Estimación por Pérdida o Deterioro de Activos no Circulantes	0.00	0.00
Otros Activos no Circulantes	0.00	0.00
PASIVO	<u>0.00</u>	<u>2,605.46</u>
PASIVO CIRCULANTE	0.00	2,605.46
Cuentas por Pagar a Corto Plazo	0.00	2,605.46
Documentos por Pagar a Corto Plazo	0.00	0.00
Porción a Corto Plazo de la Deuda Pública a Largo Plazo	0.00	0.00
Títulos y Valores a Corto Plazo	0.00	0.00
Pasivos Diferidos a Corto Plazo	0.00	0.00
Fondos y Bienes de Terceros en Garantía y/o Administración a Corto Plazo	0.00	0.00
Provisiones a Corto Plazo	0.00	0.00
Otros Pasivos a Corto Plazo	0.00	0.00
PASIVO NO CIRCULANTE	0.00	0.00
Cuentas por Pagar a Largo Plazo	0.00	0.00
Documentos por Pagar a Largo Plazo	0.00	0.00
Deuda Pública a Largo Plazo	0.00	0.00
Pasivos Diferidos a Largo Plazo	0.00	0.00
Fondos y Bienes de Terceros en Garantía y/o Administración a Largo Plazo	0.00	0.00


mf

INSTITUTO DE LA JUVENTUD REGIA
ESTADO DE CAMBIOS EN LA SITUACION FINANCIERA

Página 2 de 2
 Fecha : 14/Ene/2025
 Hora : 18:31:04

A Diciembre De 2024

	ORIGEN	APLICACION
PASIVO	0.00	<u>2,605.46</u>
PASIVO NO CIRCULANTE	0.00	0.00
Provisiones a Largo Plazo	0.00	0.00
HACIENDA PUBLICA/PATRIMONIO	<u>217,949.89</u>	<u>175,595.29</u>
HACIENDA PUBLICA/PATRIMONIO CONTRIBUIDO	0.00	0.00
Aportaciones	0.00	0.00
Donaciones de Capital	0.00	0.00
Actualización de la Hacienda Pública/Patrimonio	0.00	0.00
HACIENDA PUBLICA/PATRIMONIO GENERADO	217,949.89	175,595.29
Resultados del Ejercicio (Ahorro/Desahorro)	0.00	175,595.29
Resultados de Ejercicios Anteriores	93,829.89	0.00
Revalúos	0.00	0.00
Reservas	0.00	0.00
Rectificaciones de Resultados de Ejercicios Anteriores	124,120.00	0.00
EXCESO O INSUFICIENCIA EN LA ACTUALIZACION DE LA HACIENDA PUBLICA/PATRIMONIO	0.00	0.00
Resultado por Posición Monetaria	0.00	0.00
Resultado por Tenencia de Activos no Monetarios	0.00	0.00
SUMAS IGUALES	<u>368,923.45</u>	<u>368,923.45</u>


C. MADAY FRINEE CANTÚ CANTÚ
DIRECTORA GENERAL

"Bajo protesta de decir verdad declaramos que los Estados Financieros y sus notas son razonablemente correctos y son responsabilidad del emisor"

INSTITUTO DE LA JUVENTUD REGIA
Estado de Flujos de Efectivo
De Enero a Diciembre del 2024 y Diciembre 2023

Fecha: 14/Enero/2025

	2024	2023
Origen	\$ 22,087,126.37	\$ 22,705,350.08
Impuestos		
Cuotas y Aportaciones de Seguridad Social		
Contribuciones de Mejoras		
Derechos		
Productos		
Aprovechamientos		
Ingresos por Venta de Bienes y Prestación de Servicios		
Participaciones, Aportaciones, Convenios, Incentivos Derivados de la Colaboración Fiscal y Fondos Distintos de Aportaciones	\$	-
Transferencias, Asignaciones, Subsidios y Subvenciones, y Pensiones y Jubilaciones	\$ 22,085,902.95	\$ 22,691,000.00
Otros Orígenes de Operación	\$ 1,223.42	\$ 14,350.08
Aplicación	21,868,347.89	22,378,538.17
Servicios Personales	\$ 9,881,816.50	\$ 8,450,825.21
Materiales y Suministros	\$ 3,347,671.52	\$ 2,953,450.81
Servicios Generales	\$ 8,496,487.41	\$ 10,707,825.92
Transferencias Internas y Asignaciones al Sector Público		
Transferencias al resto del Sector Público		
Subsidios y Subvenciones		
Ayudas Sociales	\$ 139,767.00	\$ 260,523.08
Pensiones y Jubilaciones		
Transferencias a Fideicomisos, Mandatos y Contratos Análogos		
Transferencias a la Seguridad Social		
Donativos		
Transferencias al Exterior		
Participaciones		
Aportaciones		
Convenios		
Otras Aplicaciones de Operación	\$ 2,605.46	\$ 5,913.15
Flujos Netos de Efectivo por Actividades de Operación	\$ 218,778.48	\$ 326,811.91
Flujos de Efectivo de las Actividades de Inversión		
Origen	\$ -	\$ -
Bienes Inmuebles, Infraestructura y Construcciones en Proceso	\$ -	
Bienes Muebles	\$ -	

mf

Otros Orígenes de Inversión			\$	-
Aplicación	\$	152,175.78	\$	106,894.00
Bienes Inmuebles, Infraestructura y Construcciones en Proceso	\$	-	\$	-
Bienes Muebles	\$	152,175.78	\$	106,894.00
Otras Aplicaciones de Inversión				
Flujos Netos de Efectivo por Actividades de Inversión	-\$	152,175.78	-\$	106,894.00

Flujo de Efectivo de las Actividades de Financiamiento

Origen

Endeudamiento Neto

Interno

Externo

Otros Orígenes de Financiamiento

Aplicación

Servicios de la Deuda

Interno

Externo

Otras Aplicaciones de Financiamiento

Flujos Netos de Efectivo por Actividades de Financiamiento

Incremento/Disminución Neta en el Efectivo y Equivalentes al Efectivo	\$	66,602.70	\$	219,917.91
Efectivo y Equivalentes al Efectivo al Inicio del Ejercicio	\$	1,601,791.89	\$	1,381,873.98
Efectivo y Equivalentes al Efectivo al Final del Ejercicio	\$	1,668,394.59	\$	1,601,791.89



C. MADAY FRINEE CANTÚ CANTÚ
DIRECTORA GENERAL

"Bajo protesta de decir verdad declaramos que los Estados Financieros y sus notas, son razonablemente correctos y son responsabilidad del emisor"

INSTITUTO DE LA JUVENTUD REGIA
ESTADO DE ANALITICO DEL ACTIVO
A Diciembre De 2024

Página 1 de 1
Fecha : 14/Ene/2025
Hora : 18:31:38

	SALDO INICIAL	CARGOS DEL PERIODO	ABONOS DEL PERIODO	SALDO FINAL	VARACION DEL PERIODO
ACTIVO	2,552,240.04	45,142,994.63	45,103,245.49	2,591,989.18	39,749.14
ACTIVO CIRCULANTE					
Efectivo y Equivalentes	1,838,822.64	44,859,186.48	44,869,687.20	2,028,321.92	189,489.28
Derechos a Recibir Efectivo o Equivalentes	1,601,791.89	22,584,849.89	22,518,247.19	1,668,394.59	66,602.70
Derechos a Recibir Bienes o Servicios	231,230.75	22,150,216.59	22,151,440.01	230,007.33	-1,223.42
Inventarios	5,800.00	0.00	0.00	5,800.00	0.00
Almacenes	0.00	0.00	0.00	0.00	0.00
Estimación por Pérdida o Deterioro de Activos Circulantes	0.00	0.00	0.00	0.00	0.00
Otros Activos Circulantes	0.00	124,120.00	0.00	124,120.00	124,120.00
ACTIVO NO CIRCULANTE	713,417.40	283,808.15	433,558.29	563,667.26	-149,750.14
Inversiones Financieras a Largo Plazo	0.00	0.00	0.00	0.00	0.00
Derechos a Recibir Efectivo o Equivalentes a Largo Plazo	0.00	0.00	0.00	0.00	0.00
Bienes Inmuebles, Infraestructura y Construcciones en Proceso	0.00	0.00	0.00	0.00	0.00
Bienes Muebles	2,020,257.76	165,775.78	201,122.22	1,984,911.32	-35,346.44
Activos Intangibles	151,449.60	0.00	0.00	151,449.60	0.00
Depreciación, Deterioro y Amortización Acumulada de Bienes	-1,458,289.96	118,032.37	232,436.07	-1,572,693.66	-114,403.70
Activos Diferidos	0.00	0.00	0.00	0.00	0.00
Estimación por Pérdida o Deterioro de Activos no Circulantes	0.00	0.00	0.00	0.00	0.00
Otros Activos no Circulantes	0.00	0.00	0.00	0.00	0.00


C. MADAY FRINEE CANTÚ CANTÚ
DIRECTORA GENERAL

"Bajo protesta de decir verdad declaramos que los Estados Financieros y sus notas, son razonablemente correctos y son responsabilidad del emisor"

INSTITUTO DE LA JUVENTUD REGIA
 ESTADO ANALITICO DE LA DEUDA Y OTROS PASIVOS

A Diciembre De 2024

DENOMINACIÓN DE LAS DEUDAS	MONEDA DE CONTRATACIÓN	INSTITUCIÓN Ó PAIS ACREEDOR	SALDO INICIAL DEL PERIODO	SALDO FINAL DEL PERIODO
DEUDA PÚBLICA				
CORTO PLAZO				
Deuda Interna				
Instituciones de Crédito				
Títulos y Valores				
Arrendamientos Financieros				
Deuda Externa				
Organismos Financieros Internacionales				
Deuda Bilateral				
Títulos y Valores				
Arrendamientos Financieros				
Sub Total Corto Plazo:				
LARGO PLAZO				
Deuda Interna				
Instituciones de Crédito				
Títulos y Valores				
Arrendamientos Financieros				
Deuda Externa				
Organismos Financieros Internacionales				
Deuda Bilateral				
Títulos y Valores				
Arrendamientos Financieros				
Sub Total Largo Plazo:				
Otros Pasivos			1,567,709.27	1,565,103.81
Total Deuda y Otros Pasivos			1,567,709.27	1,565,103.81


 C. MADAY FRINEE CANTÚ CANTÚ
 DIRECTORA GENERAL

"Bajo protesta de decir verdad declaramos que los Estados Financieros y sus notas, son razonablemente correctos y son responsabilidad del emisor"

INSTITUTO DE LA JUVENTUD REGIA
NOTAS A LOS ESTADOS FINANCIEROS AL 31 DE DICIEMBRE DE 2024 Y 31 DE DICIEMBRE DE 2023
(CIFRAS EN PESOS)

En cumplimiento a lo dispuesto en los artículos 46 y 49 de la Ley General de Contabilidad Gubernamental, **El Instituto de la Juventud Regia** presenta las Notas a los Estados Financieros cuyos rubros así lo requieren, atendiendo en todo momento a los postulados de revelación suficiente e importancia relativa, a fin de que la información sea de mayor utilidad para los usuarios.

A continuación, se presentan los tres tipos de notas que acompañan a los estados financieros:

- a) Notas de desglose;
- b) Notas de memoria (cuentas de orden), y
- c) Notas de gestión administrativa.

a) NOTAS DE DESGLOSE

I) NOTAS AL ESTADO DE SITUACIÓN FINANCIERA

Activo

1. Efectivo y Equivalentes

	2024	2023
Efectivo y Equivalentes		
Efectivo	\$ -	\$ -
Bancos	1,668,394.59	1,601,791.89
	\$ 1,668,394.59	\$ 1,601,791.89

2. Derechos a recibir Efectivo y Equivalentes

	2024	2023
Derechos a Recibir Efectivo y Equivalente		
Cuentas por Cobrar a Corto Plazo	34,590.99	\$ 34,590.99
Deudores Diversos	195,416.34	196,639.76
Deudores por Anticipo de la Tesorería a Corto Plazo	0.00	-
	\$ 230,007.33	\$ 231,230.75
Derechos a Recibir Bienes o Servicios		
Anticipo a Proveedores	5,800.00	\$ 5,800.00
	\$ 5,800.00	\$ 5,800.00

3. Otros Activos Circulantes

	2024	2023
Otros Activos Circulantes		
Valores en Garantía	\$ 124,120.00	\$ -
	\$ 124,120.00	\$ -

4. Bienes Muebles

Bienes Muebles	2024	2023
Muebles de Oficina y Estantería	\$ 415,841.23	\$ 468,146.27
Muebles, excepto de Oficina y Estantería	-	-
Equipo de Cómputo y de Tecnologías de la Información	551,970.92	505,054.94
Otros Mobiliario y Equipo de Administración	-	45,219.19
Equipos y Aparatos Audiovisuales	11,698.21	11,698.21
Cameras Fotograficas y de Video	13,407.75	-
Otros Mobiliarios y Equipo Educativo y Recreativo	43,081.00	43,081.00
Equipo Médico y de Laboratorio	6,990.00	6,990.00
Vehículos y Equipo Terrestre	820,099.99	820,099.99
Sistemas de Aire Acondicionado, Calefacción y de Refrigeración Industrial y Comercial	50,919.17	50,919.17
Equipo de Comunicación y Telecomunicación	- 0.97	26,564.00
Equipo de Generación Eléctrica, Aparatos y Accesorios Eléctricos	49,899.98	21,480.95
Otros Equipos	21,004.04	21,004.04
Software	151,449.60	151,449.60
	2,136,360.92	2,171,707.36
Depreciación, Deterioro y Amortización Acumulada de Bienes	- 1,572,693.66	- 1,458,289.96
	563,667.26	713,417.40

El monto de la depreciación del ejercicio 2024, se calculó en base a las Reglas de Registro y Valoración de Patrimonio emitidas por el CONAC de la siguiente manera:

Costo de adquisición del activo depreciable o amortizable (Menos) Valor de deshecho Vida Útil

- 1) Costo de adquisición: Es el monto pagado de efectivo o equivalentes por un activo o servicio al momento de su adquisición.
- 2) Valor de desecho: Es la mejor estimación del valor que tendrá el activo en la fecha en la que dejará de ser útil para el ente público. Esta fecha es la del fin de su vida útil, o la del fin de su vida económica y si no se puede determinar es igual a cero.
- 3) Vida útil de un activo: Es el período durante el que se espera utilizar el activo por parte del ente público.

Pasivo

5. Cuentas por Pagar a Corto Plazo

	2024	2023
Cuentas por Pagar a Corto Plazo		
Proveedores por Pagar a Corto Plazo	1,041.91	1,041.91
Retenciones y Contribuciones por Pagar a Corto Plazo	505,303.98	507,909.44
Otras Cuentas por Pagar a Corto Plazo	112,551.76	112,551.76
	618,897.65	621,503.11

6. Provisiones a Largo Plazo

	2024	2023
Provisiones a Largo Plazo		
Pasivos Laborales a Largo Plazo	\$ 946,206.16	\$ 946,206.16
	\$ 946,206.16	\$ 946,206.16

II.) NOTAS AL ESTADO DE ACTIVIDADES

Ingresos y Otros Beneficios

1. Participaciones, Aportaciones, Trasferencias, Asignaciones, Subsidios y Otras Ayudas.

	2024	2023
Participaciones, Aportaciones, Trasferencias, Asignaciones, Subsidios y Otras Ayudas		
Municipio de Monterrey	\$ 22,085,902.95	\$ 22,691,000.00
	22,085,902.95	22,691,000.00

El Municipio de Monterrey, en el mes de diciembre de 2023, aprobó dentro de su presupuesto anual de egresos para el ejercicio 2024, un importe de \$20,000,000.00 que corresponden al subsidio otorgado para la operación y funcionamiento del Instituto de la Juventud Regia, el cual se constituye como presupuesto de ingresos de dicha organización para el ejercicio 2024.

Se solicitó una ampliación de ingresos en el mes de marzo 2024 por la cantidad de 86,913.00 quedando un importe de 20,086,913.00 el presupuesto de ingresos.

El día 15 de diciembre de 2023, en Sesión Extraordinaria de la Junta de Gobierno del Instituto, se autorizó el Presupuesto de Egresos para el ejercicio 2024 por un total de \$25,668,432 mismo que fue publicado en el periódico oficial del Estado del día 22 de diciembre de 2023.

Modificaciones al Presupuesto de Egresos 2024:

Modificaciones al Presupuesto de Egresos	Aprobado por la junta de gobierno	Fecha de Acta de Aprobación	Presupuesto Autorizado	Aumento (disminución)	Total Presupuesto Modificado
1er Modificación	Acta Núm 1/2024	24/01/2024	\$25,668,432.00	(5,668,432.00)	\$20,000,000.00
2da Modificación	Acta Num 1/2024 Ext	08/03/2024	\$20,000,000.00	\$1,324,542.19	\$21,324,542.19
3er Modificación	Acta Num 2/2024	27/05/2024	\$21,324,542.19	\$1,998,990.01	\$23,323,532.20
4ta Modificación	Acta Num 3/2024	23/08/2024	\$23,323,532.20	TRANSFERENCIAS INTERNAS	\$23,323,532.20
5ta Modificación	Acta Num 4/2024	29/10/2024	\$23,323,532.20	TRANSFERENCIAS INTERNAS	\$23,323,532.20

Gastos y Otras Pérdidas

1. Gastos de Funcionamiento

	2024	2023
Servicios Personales		
Sueldo Base al Personal Permanente	8,239,166.67	6,174,747.95
Sueldo Base al Personal Transitorio	0.00	1,058,500.00
Remuneraciones Adicionales y Especiales	1,383,422.43	1,157,577.26
Otras Prestaciones Sociales y Económicas	259,227.40	60,000.00
	9,881,816.50	8,450,825.21
Materiales y Suministros		
Materiales de Administración	499,430.75	500,380.71
Alimentos y Utensilios	156,988.05	119,555.10
Materiales y Artículos de Construcción y Reparación	2,500,874.43	2,172,737.84
Combustibles, Lubricantes y Aditivos	128,000.00	105,000.00
Productos Químicos, Farmacéuticos y de Laboratorio	977.48	3,568.16
Vestuario, Blancos, Prendas de Protección y Artículos Deportivos	60,218.80	47,105.00
Herramientas, Refacciones y Accesorios Menores	1,182.01	5,104.00
	3,347,671.52	2,953,450.81

mf

Servicios Generales		
Servicios Básicos	101,320.00	133,522.19
Servicios de Arrendamiento	1,967,143.00	1,898,904.69
Servicios Profesionales, Científicos y Técnicos y Otros Servicios	4,493,677.55	2,342,990.40
Servicios Financieros, Bancarios y Comerciales	85,516.73	67,329.89
Servicios de Instalación, Reparación, Mantenimiento y Conservación	375,990.03	357,885.80
Servicios de Comunicación Social y Publicidad	757,637.50	793,636.24
Servicios de Traslado y Viáticos	18,676.00	
Servicios Oficiales	399,979.60	4,847,962.51
Otros Servicios Generales	296,547.00	265,594.20
	8,496,487.41	10,707,825.92
Transferencias, Asignaciones, Subsidios y Otras Ayudas		
Ayudas Sociales	139,767.00	260,523.08
	139,767.00	260,523.08
Otros Gastos y Pérdidas Extraordinarias		
Estimaciones, Depreciaciones de Bienes Muebles	224,102.73	230,458.24
Disminución de Bienes Muebles por Pérdida u Obsolescencia	77,823.18	
Otros Gastos		
	301,925.92	230,458.24
Total Gastos	22,167,668.35	22,603,083.26

mf

Los conceptos de gasto reconocidos por el Instituto de la Juventud Regia se apegan en todo momento al Clasificador por Tipo de Gasto y al Clasificador por Objeto de Gasto, así como a sus descripciones generales. Estos clasificadores son resultados de los Acuerdos emitidos por el Consejo Nacional de Armonización Contable (CONAC) y publicados en su Sitio Web Oficial.

III) NOTAS AL ESTADO DE VARIACIONES EN LA HACIENDA PÚBLICA

Resultado de Ejercicios Anteriores

1. Cambios en Políticas Contables

En virtud de los trabajos de adopción de la Ley General de Contabilidad Gubernamental, los Entes Públicos deben modificar sus políticas de registro contable, migrando de Contabilidad de Flujo de Efectivo a Contabilidad Acumulativa, por tanto, el Instituto a partir del Ejercicio Fiscal de 2015, registra, entre otras, las Cuentas por Cobrar y por Pagar, a favor y a cargo del mismo, algunas provisiones en materia salarial principalmente, Los Bienes Muebles, Inmuebles e Intangibles, así como su depreciación y Amortización, Estos cambios produjeron ajustes contra las cuentas de Resultados de Ejercicios Anterior, a fin de reconocer los saldos a la fecha de las cuentas de balance creadas para el control de los conceptos mencionados anteriormente.

IV) NOTAS AL ESTADO DE FLUJO DE EFECTIVO

Efectivo y equivalentes

1. Análisis de los saldos inicial y final

	2024		2023	
	Saldo Inicial	Saldo Final	Saldo Inicial	Saldo Final
Caja	\$ -	\$ -	\$ -	\$ -
Bancos	1,601,791.89	1,668,394.59	1,381,873.98	1,601,791.89
	\$ 1,601,791.89	\$ 1,668,394.59	\$ 1,381,873.98	\$ 1,601,791.89

mf

2. Conciliación de los Flujos de Efectivo Netos

Concepto	2024	2023
Resultados del Ejercicio Ahorro / Desahorro	-\$ 81,765.40	\$ 93,829.89
Estimaciones, Depreciaciones, Deterioros, Obsolescencia y Amortizaciones	301,925.92	230,458.24
	301,925.92	230,458.24
Provisión		
Disminución de exceso de provisiones		5,913.15
Flujos Netos de Efectivo por Actividades de Inversión	- 152,175.78	- 106,894.00
Otros Orígenes de Operación	1,223.42	14,350.08
Otras Aplicaciones	2,605.46	5,913.15
	153,557.82	98,457.07
Flujos de Efectivo Netos de las Actividades de Operación	\$ 66,602.70	\$ 219,917.91

3. Detalle de las Actividades de Inversión

Muebles de Oficina y Estantería	52,372.00
Equipo de Cómputo y de Tecnologías de la Información	57,977.00
Camaras Fotograficas y de Video	13,407.75
Equipo de Generación Eléctrica, Aparatos y Accesorios	28,419.03
	\$ 152,175.78

mf

V) CONCILIACIÓN ENTRE LOS INGRESOS PRESUPUESTARIOS Y CONTABLES, ASÍ COMO ENTRE LOS EGRESOS PRESUPUESTARIOS Y LOS GASTOS CONTABLES

1. Conciliación entre los Ingresos Presupuestales y Contables

La conciliación se presenta atendiendo a lo dispuesto por el Acuerdo por el que se emite el formato de conciliación entre los ingresos presupuestarios y contables.

Conciliación entre los Ingresos Presupuestarios y Contables
Correspondiente del 1° de Enero al 31 de Diciembre de 2024
(Cifras en pesos)

1 Total de Ingresos Presupuestarios		\$ 22,085,903
2 Más: Ingresos Contables no Presupuestales		\$ -
2.1 Ingresos Financieros	-	
2.2 Incremento por Variación de Inventarios	-	
2.3 Disminución del Exceso de Estimaciones por Pérdida o Deterioro u Obsolescencia	-	
2.4 Disminución del Exceso de Provisiones	-	
2.5 Otros Ingresos y Beneficios Varios	-	
2.6 Otros Ingresos Contables No Presupuestarios	-	
3. Menos Ingresos Presupuestarios No Contables Suma (3.1 al 3.3)		\$ -
3.1 Aprovechamientos Patrimoniales	-	
3.2 Ingresos Derivados de Financiamientos	-	
3.3 Otros Ingresos Presupuestarios No Contables	-	
4. Total de Ingresos Contables Resultado (1 + 2 - 3)		\$ 22,085,903

mf

2. Conciliación entre los Egresos Presupuestales y los Gastos Contables

Instituto de la Juventud Regia Conciliación entre los Egresos Presupuestarios y los Gastos Contables Correspondiente del 1° de Enero al 31 de Diciembre de 2024 (Cifras en pesos)		
1 Total de Egresos Presupuestarios		\$ 22,017,918
2 Menos: Egresos Presupuestales no Contables		\$ 152,176
2.1 Materias Primas y Materiales de Producción y Comercialización	\$ -	
2.2 Materiales y Suministros	\$ -	
2.3 Mobiliario y Equipo de Administración	\$ 110,349	
2.4 Mobiliario y Equipo Educativo y Recreativo	\$ 13,408	
2.5 Equipo e Instrumental Médico y de Laboratorio	\$ -	
2.6 Vehículos y Equipo de Transporte	\$ -	
2.7 Equipo de Defensa y Seguridad	\$ -	
2.8 Maquinaria, Otros Equipos y Herramientas	\$ 28,419	
2.9 Activos Biológicos	\$ -	
2.10 Bienes Inmuebles	\$ -	
2.11 Activos Intangibles	\$ -	
2.12 Obra Pública en Bienes de Dominio Público	\$ -	
2.13 Obra Pública en Bienes Propios	\$ -	
2.14 Acciones y Participaciones de Capital	\$ -	
2.15 Compra de Títulos y Valores	\$ -	
2.16 Concesión de Préstamos	\$ -	
2.17 Inversiones en Fideicomisos, Mandatos y Otros Análogos	\$ -	
2.18 Provisiones para Contingencias y Otras Erogaciones Especiales	\$ -	
2.19 Amortización de la Deuda Pública	\$ -	
2.20 Adeudos de Ejercicios Fiscales Anteriores (ADEFAS)	\$ -	
2.21 Otros Egresos Presupuestarios No Contables	\$ -	
3 Más: Gastos Contables no Presupuestales Suma (3.1 al 3.7)		\$ 301,926
3.1 Estimaciones, Depreciaciones, Deterioros, Obsolescencia y Amortizaciones	\$ 301,926	
3.2 Provisiones	\$ -	
3.3 Disminución de Inventario	\$ -	
3.4 Aumento por Insuficiencia de Estimaciones por Pérdida o Deterioro u Obsolescencia	\$ -	
3.5 Aumento por Insuficiencia de Provisiones	\$ -	
3.6 Otros Gastos	\$ -	
3.7 Otros Gastos Contables No Presupuestarios	\$ -	
4. Total de Gastos Contables Resultado (1 - 2 + 3)		\$ 22,167,668

b) NOTAS DE MEMORIA (CUENTAS DE ORDEN)

Las cuentas de orden se utilizan para registrar movimientos de valores que no afecten o modifiquen el balance del ente contable, sin embargo, su incorporación en libros es necesaria con fines de recordatorio contable, de control y en general sobre los aspectos administrativos, o bien, para consignar sus derechos o responsabilidades contingentes que puedan, o no, presentarse en el futuro.

Las cuentas que se manejan para efectos de estas Notas son las siguientes:

1. Cuentas de Orden Contables y Presupuestarias:

Por la naturaleza del Instituto, a la fecha no ha sido necesaria la creación de cuentas de Orden Contables. La operación y resultados de las Cuentas de Orden Presupuestales, se presenta a detalle en la elaboración de los Estados Financieros Presupuestales, por lo que en esta nota solo se incluyen los Nombres y Clasificaciones de las Cuentas creadas.

Valores	\$	-
Emisión de obligaciones		-
Avales y garantías		-
Juicios		-
Contratos para Inversión Mediante Proyectos para Prestación de Servicios		
Bienes concesionados o en comodato		-
Presupuestarias:		
LEY DE INGRESOS		
Ley de Ingresos Estimada		25,668,432.00
Ley de Ingresos por Ejecutar		3,582,529.05
Modificaciones a la Ley de Ingresos Estimada	-	3,582,529.00
Ley de Ingresos Devengada		22,085,902.95
Ley de Ingresos Recaudada		22,085,902.95
PRESUPUESTO DE EGRESOS		
Presupuesto de Egresos Aprobado		25,668,432.00
Presupuesto de Egresos por Ejercer		1,305,613.99
Modificaciones al Presupuesto de Egresos Aprobado	-	2,344,899.80
Presupuesto de Egresos Comprometido		22,017,918.21
Presupuesto de Egresos Devengado		22,017,918.21
Presupuesto de Egresos Ejercido		9,017,637.85
Presupuesto de Egresos Pagado		9,017,637.85

c) NOTAS DE GESTIÓN ADMINISTRATIVA

1. Introducción

Los Estados Financieros del Instituto de la Juventud Regia, proveen de información financiera a los principales usuarios de la misma, al Congreso y a los ciudadanos.

El objetivo del presente documento es la revelación del contexto y de los aspectos económicos-financieros más relevantes que influyeron en las decisiones del período, y que son considerados en la elaboración de los estados financieros para la mayor comprensión de los mismos y sus particularidades.

De esta manera, se informa y explica la respuesta del Instituto a las condiciones relacionadas con la información financiera de cada período de gestión; además, de exponer aquellas políticas que podrían afectar la toma de decisiones en períodos posteriores.


2. Panorama Económico y Financiero

El Instituto de la Juventud Regia, opera con recursos provenientes del Gobierno Municipal de Monterrey, por lo que sus ingresos dependen de la Autorización de Entes externos, es decir, el Instituto, no genera ingresos propios para sufragar sus programas de trabajo, por lo que está condicionada en su totalidad a las condiciones económicas y financieras que impongan o afecten al Presupuesto de Egresos Municipal, aprobados por el Congreso.

3. Autorización e Historia

EL H. CONGRESO DEL ESTADO LIBRE Y SOBERANO DE NUEVO LEÓN, LXXI LEGISLATURA, EN USO DE LAS FACULTADES QUE LE CONCEDE EL ARTÍCULO 63, DE LA CONSTITUCIÓN POLÍTICA LOCAL, EXPIDE EL SIGUIENTE:

D E C R E T O Núm..... 88

Artículo Único. - Se aprueba la solicitud de autorización del Ayuntamiento de Monterrey, Nuevo León, para la creación del Organismo Descentralizado denominado "Instituto de la Juventud Regia", en los términos de lo preceptuado por los numerales 83, 84, 85 y 86 de la Ley Orgánica de la Administración Pública Municipal del Estado de Nuevo León. 

Dado en el Salón de Sesiones del H. Congreso del Estado Libre y Soberano de Nuevo León, en Monterrey, su capital, a los siete días del mes de mayo de 2007.

4. Organización y Objeto Social

Los objetivos principales para la creación del Instituto son los siguientes:

I.- Diseñar, gestionar y dar seguimiento a programas, talleres y/o actividades que favorezcan a todas las juventudes de Monterrey sin ningún tipo de discriminación y con perspectiva de género;

II- Implementar y operar programas para brindar atención a las Juventudes, en función de sus principales necesidades y problemáticas, a fin de proporcionar herramientas para fomentar su desarrollo integral;

III.- Fomentar la participación e integración de las Juventudes en áreas relacionadas con desarrollo humano, desarrollo económico, participación política y ciudadana, salud, medio ambiente, cultura deportiva y artística, academia, ciencia y tecnología, así como la recreación y las demás vinculadas a contribuir con su pleno desarrollo, con base en el respeto de los derechos humanos y una visión con perspectiva de género;

IV.- Representar los intereses de las Juventudes del municipio de Monterrey ante los diferentes organismos públicos y privados, en busca de obtener mejores beneficios;

V.- Coadyuvar con las instituciones e instancias correspondientes para la promoción de los derechos de las Juventudes, así como la eliminación de todo tipo de discriminación y la erradicación de cualquier tipo de violencia hacia estos mismos;

VI.- Gestionar a favor de las Juventudes, políticas públicas relacionadas con el desarrollo integral de las mismas, frente a la persona titular de la presidencia municipal;

VII.- Proponer y promover a las dependencias o entidades del municipio, y al sector social y privado, cuando así lo requieran, acciones destinadas a mejorar el nivel de vida de las Juventudes;

VIII.- Fomentar la participación de las Juventudes en el desarrollo del municipio y en la formación y creación de mejores condiciones de vida;

IX.- Coadyuvar a las distintas entidades administrativas del municipio en la creación de una política integral, real y sensible en cuanto al desarrollo de las Juventudes; y,

X.- Emitir opinión y asesorar a las dependencias y entidades de la Administración Pública Municipal y de los sectores social y privado cuando así lo requieran, en asuntos relacionados con las Juventudes.

El presente informe correspondiente al periodo del 01 de enero al 31 de diciembre de 2024

El régimen jurídico del Instituto se integra por la siguiente normatividad:

- Constitución Política de los Estados Unidos Mexicanos
- Constitución Política del Estado Libre y Soberano de Nuevo León
- Ley General de Contabilidad Gubernamental
- Ley de Gobierno Municipal del Estado de Nuevo León
- Ley de Fiscalización Superior del Estado de Nuevo León
- Ley del Impuesto Sobre la Renta (ISR)
- Ley de Disciplina Financiera de las Entidades Federativas y los Municipios
- Reglamento Orgánico del Instituto
- Demás leyes, reglamentos y disposiciones jurídicas aplicables.

El Instituto está obligado a retener y enterar los impuestos por pago de sueldos y salarios, honorarios profesionales y arrendamientos. Asimismo, deberá cumplir con el pago del impuesto estatal del 3% sobre nómina.

La estructura básica del Instituto.

En el Capítulo 2, Artículo 3.- del Manual Operativo del Instituto de la Juventud Regia, la estructura administrativa estará compuesta por cuatro niveles jerárquicos, definidos de la siguiente manera:

- I. Primer Nivel. - Una Dirección General
- II. Segundo Nivel. - Tres Coordinaciones de Área:
 - a) Coordinación Administración y Finanzas
 - b) Coordinación de Planeación y Evaluación
 - c) Coordinación de Proyectos para las Juventudes
- III. Tercer Nivel. - Quince Jefaturas de Apoyo:
 - a) Jefatura de Administración.
 - b) Jefatura de Comunicación Social.
 - c) Jefatura de Transparencia.
 - d) Jefatura de Planeación y Perspectiva de Género
 - e) Jefatura de Seguimiento y Atención Ciudadana
 - f) Jefatura de Acompañamiento Académico
 - g) Jefatura de Emprendimiento y Oportunidades.
 - h) Jefatura de Gobernanza Juvenil.
 - i) Jefatura de Diversidad en las Juventudes.
 - j) Jefatura de Juventudes Sanas.
 - k) Jefatura de Juventudes Artísticas.
 - l) Jefatura de Deporte para la Prevención.
 - m) Jefatura de Color en las Calles.
 - n) Jefatura Jurídica
 - o) Jefatura de Relaciones Públicas.
- IV. Cuarto Nivel. Promotores, recepcionista, staff de apoyo y practicantes, de acuerdo con los requerimientos operativos del Instituto, así lo considere la Dirección General.

5. Bases de Preparación de los Estados Financieros

El 31 de diciembre de 2008 fue publicada en el Diario Oficial de la Federación la Ley General de Contabilidad Gubernamental (Ley de Contabilidad), que tiene como objeto establecer los criterios generales que regirán la Contabilidad Gubernamental y la emisión de información financiera de los entes públicos, con el fin de lograr su adecuada armonización, para facilitar a los entes públicos el registro y la fiscalización de los activos, pasivos, ingresos y gastos y, en general, contribuir a medir la eficacia, economía y eficiencia del gasto e ingreso públicos. mf

La Ley de Contabilidad es de observancia obligatoria para los poderes Ejecutivo, Legislativo y Judicial de la Federación, entidades federativas; los ayuntamientos de los municipios; los órganos político-administrativos de las demarcaciones territoriales del Distrito Federal; las entidades de la administración pública paraestatal, ya sean federales, estatales o municipales y los órganos autónomos federales y estatales.

Los entes públicos deberán generar y presentar periódicamente, conforme con lo establecido en la Ley General de Contabilidad Gubernamental y las resoluciones del CONAC, los siguientes estados e información contable:

- I. Información contable:
 - a) Estado de actividades;
 - b) Estado de situación financiera;
 - c) Estado de variación en la hacienda pública;
 - d) Estado de cambios en la situación financiera;
 - e) Estado de flujos de efectivo;
 - f) Informes sobre pasivos contingentes;
 - g) Notas a los estados financieros;
 - h) Estado analítico del activo;

- II. Información presupuestaria:
 - a) Estado analítico de ingresos,
 - b) Estado analítico del ejercicio del presupuesto de egresos del que se derivarán las clasificaciones siguientes:
 - 1. Administrativa;
 - 2. Económica;
 - 3. Por objeto del gasto, y
 - 4. Funcional.

- III. Información programática:
 - a) Gasto por categoría programática

- IV. Indicadores de Postura Fiscal
 - a) Indicadores de Postura Fiscal

Además de los Informes de la Ley de Disciplina Financiera

6. Políticas de Contabilidad Significativas

De conformidad con los artículos 46 y 49 de la Ley General de Contabilidad Gubernamental se acompañan las notas a los estados contables teniendo presente los Postulados de Revelación Suficiente e Importancia Relativa, con la finalidad que la información sea de mayor utilidad para los usuarios.

Las principales políticas contables seguidas por Instituto son las siguientes:

- a) **Efectivo y equivalentes de efectivo.** Consisten principalmente en depósitos bancarios en cuentas de cheques e inversiones en valores a corto plazo, de gran liquidez, fácilmente convertibles en efectivo y sujetos a riesgos poco significativos de cambios en valor. El efectivo se presenta a valor nominal.
- b) **Mobiliario y equipo.** El Instituto cumple con lo establecido por la Ley para la incorporación del Activo Fijo a los registros contables desde el 31 de diciembre de 2015;

- c) **La depreciación** se calcula considerando el costo de adquisición del activo depreciable o amortizable, ~~menos su valor de desecho~~, entre los años correspondientes a su vida útil o su vida económica, registrándose en los gastos del período, con el objetivo de conocer el gasto patrimonial por el servicio que está dando el activo, lo cual redundará en una estimación adecuada de la utilidad en un ente público lucrativo o del costo de operación en un ente público con fines exclusivamente gubernamentales o sin fines de lucro, y en una cuenta complementaria de activo como depreciación o amortización acumulada, a efecto de poder determinar el valor neto o el monto por depreciar o amortizar restante.

Costo de adquisición del activo depreciable o amortizable (Menos) Valor de deshecho

Vida Útil

1) Costo de adquisición: Es el monto pagado de efectivo o equivalentes por un activo o servicio al momento de su adquisición.

2) Valor de desecho: Es la mejor estimación del valor que tendrá el activo en la fecha en la que dejará de ser útil para el ente público. Esta fecha es la del fin de su vida útil, o la del fin de su vida económica y si no se puede determinar es igual a cero.

3) Vida útil de un activo: Es el período durante el que se espera utilizar el activo por parte del ente público.

- d) **Obligaciones laborales al retiro.** De acuerdo con la Ley Federal del Trabajo aplicada en forma supletoria, el Instituto debe proporcionar la prestación de prima de antigüedad a sus empleados. A la fecha, por tratarse de un organismo relativamente joven (14 años) y por tratarse de un Ente Público con alta rotación de personal, no se ha presentado caso que obligue al pago de esta prestación.

Por otra parte, con fecha 27 de enero de 2024, se presentaron los resultados de la Valuación Actuarial del Esquema de Prestaciones Contingentes del Instituto Municipal de Juventud Regia con fecha de corte al 31 de diciembre del 2023. Los resultados se obtuvieron considerando los "Términos de referencia para la Valuación Actuarial de las Instituciones Estatales de Seguridad Social", en el que destaca el dictamen del actuario que enuncia lo siguiente:

Pasivo actuarial

Valor pte de obligaciones

a).- Personal actualmente pensionado	0.00	0.00
b).-Personal actualmente activo	946,206.16	946,206.16
c).-Personal nuevas generaciones		9,256,624.54

Total pasivo	946,206.16	10,202,830.70
(Deficit)/superavit actuarial	946,206.16	10,202,830.70

Actuario Certificado en Pasivos Contingentes Núm. 091
Cédula Prof. 5508498
CNSAR/VJ/DGNC/RA/095/2014/R-2020

El contenido de este Informe se desglosa en el anexo 8 de la Ley de Disciplina Financiera: Informe sobre Estudios Actuariales

- e) **Reconocimiento de ingresos.** Los ingresos por aportaciones municipales se reconocen cuando se devengan.
- f) **Reconocimiento de gastos.** Los gastos se reconocen cuando se devengan.
- g) **Patrimonio.** Las aportaciones recibidas en el período por parte del Gobierno del Municipal se presentan clasificadas en el patrimonio no restringido.
- h) **Reconocimiento de los efectos de la inflación en la información financiera**

De conformidad con lo Establecido en a Regla 14, de Acuerdo emitido por el Consejo Nacional de Armonización Contable denominado "Reglas Específicas de Registro y Valoración del Patrimonio" y Atendiendo a la Norma Internacional de Contabilidad del Sector Público (NICS 10-Información Financiera en Economías Hiperinflacionarias), se deberá actualizar el patrimonio cuando el Índice Nacional de Precios al Consumidor acumulada durante un periodo de tres años sea igual o superior al 100%. Hasta el día de hoy, el Entorno Macroeconómico Nacional opera muy por debajo de los niveles a que se refiere la Regla, por lo cual no aplica la Reexpresión de la Información Financiera.

El Instituto de la Juventud Regia no es sujeto del Impuesto Sobre la Renta (ISR), por ser organismo público descentralizado del Municipio de Monterrey. La Ley del Impuesto Sobre la Renta establece que estos organismos sólo tendrán la obligación de retener y enterar el impuesto cuando hagan pagos a terceros, así como de exigir documentación que reúna requisitos fiscales, en los términos de esa Ley.

7. Posición en Moneda Extranjera y Protección por Riesgo Cambiario

No Aplica

8. Reporte Analítico del Activo

	SALDO INICIAL	CARGOS DEL PERIODO	ABONOS DEL PERIODO	SALDO FINAL	VARACIÓN DEL PERIODO
ACTIVO	2,552,240.04	45,142,994.63	45,103,245.49	2,591,989.18	39,749.14
ACTIVO CIRCULANTE	1,838,822.64	44,859,186.48	44,689,887.20	2,028,321.92	189,499.28
Efectivo y Equivalentes	1,601,791.89	22,584,849.89	22,518,247.19	1,668,394.59	66,602.70
Derechos a Recibir Efectivo o Equivalentes	231,230.75	22,150,216.59	22,161,440.01	230,007.33	-1,223.42
Derechos a Recibir Bienes o Servicios	5,800.00	0.00	0.00	5,800.00	0.00
Inventarios	0.00	0.00	0.00	0.00	0.00
Almacenes	0.00	0.00	0.00	0.00	0.00
Estimación por Pérdida o Deterioro de Activos Circulantes	0.00	0.00	0.00	0.00	0.00
Otros Activos Circulantes	0.00	124,120.00	0.00	124,120.00	124,120.00
ACTIVO NO CIRCULANTE	713,417.40	283,808.15	433,558.29	563,667.26	-149,750.14
Inversiones Financieras a Largo Plazo	0.00	0.00	0.00	0.00	0.00
Derechos a Recibir Efectivo o Equivalentes a Largo Plazo	0.00	0.00	0.00	0.00	0.00
Bienes Inmuebles, Infraestructura y Construcciones en Proceso	0.00	0.00	0.00	0.00	0.00
Bienes Muebles	2,020,257.78	165,775.78	201,122.22	1,984,911.32	-35,346.44
Activos Intangibles	151,449.60	0.00	0.00	151,449.60	0.00
Depreciación, Deterioro y Amortización Acumulada de Bienes	-1,458,289.96	118,032.37	292,436.07	-1,572,693.66	-114,403.70
Activos Diferidos	0.00	0.00	0.00	0.00	0.00
Estimación por Pérdida o Deterioro de Activos no Circulantes	0.00	0.00	0.00	0.00	0.00
Otros Activos no Circulantes	0.00	0.00	0.00	0.00	0.00

De conformidad con las Principales Reglas de Registro y Valoración del Patrimonio (Elementos Generales) publicadas en el Diario Oficial de la Federación (DOF) el 27 de diciembre de 2010 y con las Reglas Específicas del Registro y Valoración del Patrimonio publicadas en el DOF el 13 de diciembre de 2011, la estimación de la vida útil de un bien será una cuestión de criterio basada en la experiencia que el Instituto tenga con activos similares o de la aplicación.

En base a lo anterior, los parámetros de vida útil o porcentajes de depreciación, deterioro o amortización utilizados en los diferentes tipos de activos son los siguientes:

Concepto	Años de vida útil	% de depreciación anual
Muebles de Oficina y Estantería	10	10
Muebles, Excepto De Oficina Y Estantería	10	10
Equipo de Cómputo y de Tecnologías de la Información	3	33.3
Equipos y Aparatos Audiovisuales	3	33.3
Cámaras Fotográficas y de Video	3	33.3
Automóviles y Equipo Terrestre	5	20
Sistemas de Aire Acondicionado, Calefacción y de Refrigeración Industrial y Comercial	10	10
Equipo de Comunicación y Telecomunicación	10	10
Equipos de Generación Eléctrica, Aparatos y Accesorios Eléctricos	10	10
Herramientas y Máquinas-Herramienta	10	10
Equipo de Laboratorio	5	20
Otros Equipos	10	10

9. Fideicomisos, Mandatos y Análogos

No aplica

10. Reporte de la Recaudación

No Aplica

11. Información sobre la Deuda y el Reporte Analítico de la Deuda

DENOMINACIÓN DE LAS DEUDAS	MONEDA DE CONTRATACIÓN	INSTITUCIÓN Ó PAIS ACREEDOR	SALDO INICIAL DEL PERIODO	SALDO FINAL DEL PERIODO
DEUDA PÚBLICA				
CORTO PLAZO				
Deuda Interna				
Instituciones de Crédito				
Títulos y Valores				
Arrendamientos Financieros				
Deuda Externa				
Organismos Financieros Internacionales				
Deuda Bilateral				
Títulos y Valores				
Arrendamientos Financieros				
Sub Total Corto Plazo:				
LARGO PLAZO				
Deuda Interna				
Instituciones de Crédito				
Títulos y Valores				
Arrendamientos Financieros				
Deuda Externa				
Organismos Financieros Internacionales				
Deuda Bilateral				
Títulos y Valores				
Arrendamientos Financieros				
Sub Total Largo Plazo:				
Otros Pasivos			1,567,709.27	1,565,103.81
Total Deuda y Otros Pasivos			1,567,709.27	1,565,103.81

12. Calificaciones otorgadas

No aplica

13. Proceso de Mejora

No aplica

14. Información por Segmentos

No aplica

15. Eventos Posteriores al Cierre

No aplica

16. Partes Relacionadas

No aplica

17. Responsabilidad Sobre la Presentación Razonable de la Información Contable

La Información Contable está firmada en cada página de la misma e incluye al final la siguiente leyenda:

“Bajo protesta de decir verdad declaramos que los Estados Financieros y sus notas, son razonablemente correctos y son responsabilidad del emisor”.

Lo anterior, no será aplicable para la información contable consolidada.



C. Maday Frinee Cantú Cantú
Directora General del Instituto

ESTADOS E INFORMACIÓN PRESUPUESTARIA

mt

INSTITUTO DE LA JUVENTUD REGIA
ESTADO ANALITICO DE INGRESOS
De Enero a Diciembre Del 2024

Página 1 de 1
Fecha: 14/ene/2025
Hora: 20:15:46

Rubro de Ingresos	INGRESOS					DIFERENCIA 6=(5-1)
	ESTIMADO 1	AMPLIACIONES/ (REDUCCIONES) 2	MODIFICADO 3=(1+2)	DEVENGADO 4	RECAUDADO 5	
Impuestos						
Cuotas y Aportaciones de Seguridad Social						
Contribuciones de Mejoras						
Derechos						
Productos						
Aprovechamientos						
Ingresos por venta de Bienes y Prestación de Servicios						
Participaciones, Aportaciones, Convenios, Incentivos Derivados de la Colaboración Fiscal y Fondos Distintos de Aportaciones						
Transferencias, Asignaciones, Subsidios y Subvenciones, y Pensiones y Jubilaciones	25,668,432.00	-3,582,529.00	22,085,903.00	22,085,902.95	22,085,902.95	-3,582,529.05
Ingresos Derivados de Financiamientos						
Total	25,668,432.00	-3,582,529.00	22,085,903.00	22,085,902.95	22,085,902.95	-3,582,529.05
Estado Analítico de Ingresos por Fuente de Financiamiento						
Ingresos del Poder Ejecutivo Federal o Estatal y de los Municipios						
Impuestos						
Cuotas y Aportaciones de Seguridad Social						
Contribuciones de Mejoras						
Derechos						
Productos 1						
Aprovechamientos 2						
Participaciones, Aportaciones, Convenios, Incentivos Derivados de la Colaboración Fiscal y Fondos Distintos de Aportaciones						
Transferencias, Asignaciones, Subsidios y Subvenciones, y Pensiones y Jubilaciones						
Ingresos de los Entes Públicos de los Poderes Legislativo y Judicial de los Organos Autonomos y del Sector Paraestatal o Paramunicipal, Así como de las Empresas Productivas del Estado						
Cuotas y Aportaciones de Seguridad Social						
Productos 1						
Ingresos por venta de Bienes, Prestación de Servicios y Otros Ingresos 3						
Transferencias, Asignaciones, Subsidios y Subvenciones, y Pensiones y Jubilaciones	25,668,432.00	-3,582,529.00	22,085,903.00	22,085,902.95	22,085,902.95	-3,582,529.05
Ingresos Derivados de Financiamientos						
Ingresos Derivados de Financiamientos	25,668,432.00	-3,582,529.00	22,085,903.00	22,085,902.95	22,085,902.95	-3,582,529.05
Total	25,668,432.00	-3,582,529.00	22,085,903.00	22,085,902.95	22,085,902.95	-3,582,529.05

1 Incluye intereses que generan las cuentas bancarias de los entes públicos en productos.

2 Incluye donativos en efectivo del Poder Ejecutivo, entre otros aprovechamientos.

3 Se refiere a los ingresos propios obtenidos por los Poderes Legislativo y Judicial, los Organos Autonomos y las entidades de la administración pública paraestatal y paramunicipal, por sus actividades diversas no inherentes a su operación que generan recursos y que no sean ingresos por venta de bienes o prestación de servicios, tales como donativos en efectivo, entre otros.


C. MADAY FRINEE CANTÚ
DIRECTORA GENERAL

"Bajo protesta de decir verdad declaramos que los Estados Financieros y sus notas, son razonablemente correctos y son responsabilidad del emisor"

INSTITUTO DE LA JUVENTUD REGIA
ESTADO ANALITICO DEL EJERCICIO DEL PRESUPUESTO DE EGRESOS
CLASIFICACION ADMINISTRATIVA

Página 1 de 1
 Fecha : 14/Ene/2025
 Hora : 20:18:57

De Enero a Diciembre Del 2024

CONCEPTO	APROBADO 1	AMPLIACIONES/ (REDUCCIONES) 2	EGRESO MODIFICADO 3=(1+2)	DEVENGADO 4	EGRESOS PAGADO 5	SUB EJERCIDO 6=(3-4)
INSTITUTO DE LA JUVENTUD REGIA	25,668,432.00	-2,344,899.80	23,323,532.20	22,017,918.21	22,017,918.21	1,305,613.99
TOTAL DE GASTO	25,668,432.00	-2,344,899.80	23,323,532.20	22,017,918.21	22,017,918.21	1,305,613.99

Gobierno (Federal/Estatal/Municipal) de INSTITUTO DE LA JUVENTUD REGIA
 Estado Analítico del Ejercicio del Presupuesto de Egresos
 Clasificación Administrativa

De Enero a Diciembre Del 2024

CONCEPTO	APROBADO 1	AMPLIACIONES/ (REDUCCIONES) 2	EGRESO MODIFICADO 3=(1+2)	DEVENGADO 4	EGRESOS PAGADO 5	SUB EJERCIDO 6=(3-4)
TOTAL DE GASTO						

Poder Ejecutivo
 Poder Legislativo
 Poder Judicial
 Órganos Autónomos

Sector Paraestatal del Gobierno (Federal/Estatal/Municipal) de INSTITUTO DE LA JUVENTUD REGIA
 Estado Analítico del Ejercicio del Presupuesto de Egresos
 Clasificación Administrativa

De Enero a Diciembre Del 2024

CONCEPTO	APROBADO 1	AMPLIACIONES/ (REDUCCIONES) 2	EGRESO MODIFICADO 3=(1+2)	DEVENGADO 4	EGRESOS PAGADO 5	SUB EJERCIDO 6=(3-4)
TOTAL DE GASTO	25,668,432.00	-2,344,899.80	23,323,532.20	22,017,918.21	22,017,918.21	1,305,613.99

Entidades Paraestatales y Fideicomisos No Empresariales y No Financieros
 Instituciones Públicas de la Seguridad Social
 Entidades Paraestatales Empresariales No Financieras con Participación Estatal Mayoritaria
 Fideicomisos Empresariales No Financieros con Participación Estatal Mayoritaria
 Entidades Paraestatales Empresariales Financieras Monetarias con Participación Estatal Mayoritaria
 Entidades Paraestatales Empresariales Financieras No Monetarias con Participación Estatal Mayoritaria
 Fideicomisos Financieros Públicos con Participación Estatal Mayoritaria


 C. MADAY FRINE CANTÚ
 DIRECTORA GENERAL

"Bajo protesta de decir verdad declaramos que los Estados Financieros y sus notas, son razonablemente correctos y son responsabilidad del emisor"

CONCEPTO	APROBADO 1	AMPLIACIONES/ (REDUCCIONES) 2	EGRESOS			SUB EJERCIDO 6=(3-4)
			EGRESO MODIFICADO 3=(1+2)	DEVENGADO 4	PAGADO 5	
Gasto Corriente	25,373,197.70	-2,210,292.28	23,162,905.42	21,865,742.43	21,865,742.43	1,297,162.99
Gasto de Capital	295,234.30	-134,607.52	160,626.78	152,175.78	152,175.78	8,451.00
Amortizacion de la Deuda y Disminucion de Pasivo						
Pensiones y Jubilaciones						
Participaciones						
TOTAL DEL GASTO	25,668,432.00	-2,344,899.80	23,323,532.20	22,017,918.21	22,017,918.21	1,305,613.99


 C. MADAY FRINEE CANTÚ
 DIRECTORA GENERAL

"Bajo protesta de decir verdad declaramos que los Estados Financieros y sus notas, son razonablemente correctos y son responsabilidad del emisor"

ESTADO ANALITICO DEL EJERCICIO DEL PRESUPUESTO DE EGRESOS
 CLASIFICACION FUNCIONAL(FINALIDAD Y FUNCION)
 De Enero a Diciembre Del 2024

CONCEPTO	APROBADO 1	AMPLIACIONES/ (REDUCCIONES) 2	EGRESO MODIFICADO 3=(1+2)	DEVENGADO 4	PAGADO 5	SUBEJERCIDO 6=(3-4)
Gobierno						
Legislación						
Justicia						
Coordinación de la Política de Gobierno						
Relaciones Exteriores						
Asuntos Financieros y Hacendarios						
Seguridad Nacional						
Asuntos de Orden Público y Seguridad Interior						
Otros Servicios Generales						
Desarrollo Social	25,668,432.00	-2,344,899.80	23,323,532.20	22,017,918.21	22,017,918.21	1,305,613.99
Protección Ambiental						
Vivienda y Servicios a la Comunidad						
Salud						
Recreación Cultural y otras Manifestaciones Sociales						
Educación						
Protección Social						
Otros Asuntos Sociales	25,668,432.00	-2,344,899.80	23,323,532.20	22,017,918.21	22,017,918.21	1,305,613.99
Desarrollo Económico						
Asuntos Económicos, Comerciales y Laborales en General						
Agropecuaria, Silvicultura, Pesca y Caza						
Combustibles y Energía						
Minería, Manufacturas y Construcción						
Transporte						
Comunicaciones						
Turismo						
Ciencia, Tecnología e Innovación						
Otras Industrias y otros Asuntos Económicos						
Otras no Clasificadas en Funciones Anteriores						
Transacciones de la Deuda Pública/						
Costo Financiero de la Deuda						
Transferencias, Participaciones y Aportaciones entre Diferentes Niveles y Ordenes de Gobierno						
Saneamiento del Sistema Financiero						
Adeudos de Ejercicios Fiscales Anteriores						
Total del Gasto	25,668,432.00	-2,344,899.80	23,323,532.20	22,017,918.21	22,017,918.21	1,305,613.99


 C. MADAY FRINEE CANTÚ CANTÚ
 DIRECTORA GENERAL

INSTITUTO DE LA JUVENTUD REGIA
ESTADO ANALITICO DEL EJECICIO DEL PRESUPUESTO DE EGRESOS
CLASIFICACION POR OBJETO DEL GASTO(Capitulo y Concepto)
De Enero a Diciembre Del 2024

CONCEPTO	EGRESOS				SUB EJERCIDO 6=(3-4)
	1 APROBADO	2 AMPLIACIONES/ (REDUCCIONES)	3=(1+2) EGRESO MODIFICADO	4 DEVENGADO	
SERVICIOS PERSONALES					
REMUNERACIONES AL PERSONAL DE CARACTER PERMANENTE	11,532,570.00	-1,466,956.59	10,065,613.41	9,881,816.50	183,796.91
REMUNERACIONES AL PERSONAL DE CARACTER TRANSITORIO	9,030,000.00	-770,000.00	8,260,000.00	8,239,166.67	20,833.33
REMUNERACIONES ADICIONALES Y ESPECIALES	2,452,570.00	-1,009,456.59	1,443,113.41	1,383,422.43	59,690.98
SEGURIDAD SOCIAL	0.00	0.00	0.00	0.00	0.00
OTRAS PRESTACIONES SOCIALES Y ECONOMICAS	50,000.00	312,500.00	362,500.00	259,227.40	103,272.60
PREVISIONES	0.00	0.00	0.00	0.00	0.00
PAGO DE ESTIMULOS A SERVIDORES PUBLICOS	0.00	0.00	0.00	0.00	0.00
MATERIALES Y SUMINISTROS	290,222.75	3,780,951.06	4,071,173.81	3,347,671.52	723,502.29
MATERIALES DE ADMINISTRACION, EMISION DE DOCUMENTOS Y ARTICULOS OFICIALES	160,222.75	461,086.08	621,308.83	499,430.75	121,878.08
ALIMENTOS Y UTENSILIOS	5,000.00	284,272.48	289,272.48	156,988.05	132,284.43
MATERIAS PRIMAS Y MATERIALES DE PRODUCCION Y COMERCIALIZACION	0.00	0.00	0.00	0.00	0.00
MATERIALES Y ARTICULOS DE CONSTRUCCION Y DE REPARACION	0.00	2,919,292.50	2,919,292.50	2,500,874.43	418,418.07
PRODUCTOS QUIMICOS, FARMACEUTICOS Y DE LABORATORIO	0.00	2,000.00	2,000.00	977.48	1,022.52
COMBUSTIBLES, LUBRICANTES Y ADITIVOS	125,000.00	3,000.00	128,000.00	128,000.00	0.00
VESTUARIO, BLANCOS, PRENDAS DE PROTECCION Y ARTICULOS DEPORTIVOS	0.00	110,100.00	110,100.00	60,218.80	49,881.20
MATERIALES Y SUMINISTROS PARA SEGURIDAD	0.00	0.00	0.00	0.00	0.00
HERRAMIENTAS, REFACCIONES Y ACCESORIOS MENORES	0.00	1,200.00	1,200.00	1,182.01	17.99
SERVICIOS GENERALES	13,548,404.95	-4,812,206.75	8,736,198.20	8,496,487.41	239,716.79
SERVICIOS BASICOS	175,770.70	-71,770.70	104,000.00	101,320.00	2,680.00
SERVICIOS DE ARRENDAMIENTO	1,680,700.00	307,473.40	1,988,173.40	1,967,143.00	21,030.40
SERVICIOS PROFESIONALES, CIENTIFICOS, TECNICOS Y OTROS SERVICIOS	3,065,362.25	1,568,874.15	4,634,236.40	4,493,677.55	140,558.85
SERVICIOS FINANCIEROS, BANCARIOS Y COMERCIALES	119,300.00	-33,700.00	85,600.00	85,516.73	83.27
SERVICIOS DE INSTALACION, REPARACION, MANTENIMIENTO Y CONSERVACION	383,500.00	7,240.00	390,740.00	375,990.03	14,749.97
SERVICIOS DE COMUNICACION SOCIAL Y PUBLICIDAD	0.00	761,776.40	761,776.40	757,637.50	4,138.90
SERVICIOS DE TRASLADO Y VIATICOS	0.00	20,000.00	20,000.00	18,676.00	1,324.00
SERVICIOS OFICIALES	7,770,000.00	-7,370,000.00	400,000.00	399,979.60	20.40
OTROS SERVICIOS GENERALES	353,772.00	-2,100.00	351,672.00	296,547.00	55,125.00
TRANSFERENCIAS, ASIGNACIONES, SUBSIDIOS Y OTRAS AYU	2,000.00	287,920.00	289,920.00	139,767.00	150,153.00
TRANSFERENCIAS INTERNAS Y ASIGNACIONES AL SECTOR PÚBLICO	0.00	0.00	0.00	0.00	0.00
TRANSFERENCIAS AL RESTO DEL SECTOR PÚBLICO	0.00	0.00	0.00	0.00	0.00
SUBSIDIOS Y SUBVENCIONES	0.00	0.00	0.00	0.00	0.00
AYUDAS SOCIALES	2,000.00	287,920.00	289,920.00	139,767.00	150,153.00
PENSIONES Y JUBILACIONES	0.00	0.00	0.00	0.00	0.00
TRANSFERENCIAS A FIDEICOMISOS, MANDATOS Y OTROS ANALOGOS	0.00	0.00	0.00	0.00	0.00
TRANSFERENCIAS A LA SEGURIDAD SOCIAL	0.00	0.00	0.00	0.00	0.00
DONATIVOS	0.00	0.00	0.00	0.00	0.00
TRANSFERENCIAS AL EXTERIOR	0.00	0.00	0.00	0.00	0.00
BIENES MUEBLES, INMUEBLES E INTANGIBLES	295,234.30	-134,607.52	160,626.78	152,175.78	8,451.00
MOBILIARIO Y EQUIPO DE ADMINISTRACION	295,234.30	-176,434.30	118,800.00	110,349.00	8,451.00

mf

INSTITUTO DE LA JUVENTUD REGIA
ESTADO ANALITICO DEL EJECICIO DEL PRESUPUESTO DE EGRESOS
CLASIFICACION POR OBJETO DEL GASTO(Capitulo y Concepto)
De Enero a Diciembre Del 2024

CONCEPTO	APROBADO 1	AMPLIACIONES/ (REDUCCIONES) 2	EGRESO MODIFICADO 3=(1+2)	EGRESOS		SUB EJERCIDO 6=(3-4)
				DEVENGADO 4	PAGADO 5	
BIENES MUEBLES, INMUEBLES E INTANGIBLES	295,234.30	-134,607.52	160,626.78	152,175.78	152,175.78	8,451.00
MOBILIARIO Y EQUIPO EDUCACIONAL Y RECREATIVO	0.00	13,407.75	13,407.75	13,407.75	13,407.75	0.00
EQUIPO E INSTRUMENTAL MEDICO Y DE LABORATORIO	0.00	0.00	0.00	0.00	0.00	0.00
VEHICULOS Y EQUIPO DE TRANSPORTE	0.00	0.00	0.00	0.00	0.00	0.00
EQUIPO DE DEFENSA Y SEGURIDAD	0.00	0.00	0.00	0.00	0.00	0.00
MAQUINARIA, OTROS EQUIPOS Y HERRAMIENTAS	0.00	28,419.03	28,419.03	28,419.03	28,419.03	0.00
ACTIVOS BIOLÓGICOS	0.00	0.00	0.00	0.00	0.00	0.00
BIENES INMUEBLES	0.00	0.00	0.00	0.00	0.00	0.00
ACTIVOS INTANGIBLES	0.00	0.00	0.00	0.00	0.00	0.00
INVERSION PÚBLICA	0.00	0.00	0.00	0.00	0.00	0.00
OBRA PÚBLICA EN BIENES DE DOMINIO PÚBLICO	0.00	0.00	0.00	0.00	0.00	0.00
OBRA PÚBLICA EN BIENES PROPIOS	0.00	0.00	0.00	0.00	0.00	0.00
PROYECTOS PRODUCTIVOS Y ACCIONES DE FOMENTO	0.00	0.00	0.00	0.00	0.00	0.00
INVERSIONES FINANCIERAS Y OTRAS PROVISIONES	0.00	0.00	0.00	0.00	0.00	0.00
INVERSIONES PARA EL FOMENTO DE ACTIVIDADES PRODUCTIVAS	0.00	0.00	0.00	0.00	0.00	0.00
ACCIONES Y PARTICIPACIONES DE CAPITAL	0.00	0.00	0.00	0.00	0.00	0.00
COMPRA DE TITULOS Y VALORES	0.00	0.00	0.00	0.00	0.00	0.00
CONCESION DE PRSTAMOS	0.00	0.00	0.00	0.00	0.00	0.00
INVERSIONES EN FIDEICOMISOS, MANDATOS Y OTROS ANALOGOS	0.00	0.00	0.00	0.00	0.00	0.00
OTRAS INVERSIONES FINANCIERAS	0.00	0.00	0.00	0.00	0.00	0.00
PROVISIONES PARA CONTINGENCIAS Y OTRAS EROGACIONES ESPECIALES	0.00	0.00	0.00	0.00	0.00	0.00
PARTICIPACIONES Y APORTACIONES	0.00	0.00	0.00	0.00	0.00	0.00
PARTICIPACIONES	0.00	0.00	0.00	0.00	0.00	0.00
APORTACIONES	0.00	0.00	0.00	0.00	0.00	0.00
CONVENIOS	0.00	0.00	0.00	0.00	0.00	0.00
DEUDA PÚBLICA	0.00	0.00	0.00	0.00	0.00	0.00
AMORTIZACION DE LA DEUDA PÚBLICA	0.00	0.00	0.00	0.00	0.00	0.00
INTERESES DE LA DEUDA PÚBLICA	0.00	0.00	0.00	0.00	0.00	0.00
COMISIONES DE LA DEUDA PÚBLICA	0.00	0.00	0.00	0.00	0.00	0.00
GASTOS DE LA DEUDA PÚBLICA	0.00	0.00	0.00	0.00	0.00	0.00
COSTO POR COBERTURAS	0.00	0.00	0.00	0.00	0.00	0.00
APOYOS FINANCIEROS	0.00	0.00	0.00	0.00	0.00	0.00

INSTITUTO DE LA JUVENTUD REGIA
 ESTADO ANALITICO DEL EJECICIO DEL PRESUPUESTO DE EGRESOS
 CLASIFICACION POR OBJETO DEL GASTO(Capitulo y Concepto)
 De Enero a Diciembre Del 2024

CONCEPTO	APROBADO 1	AMPLIACIONES/ (REDUCCIONES) 2	EGRESO MODIFICADO 3=(1+2)	EGRESOS		SUB EJERCIDO 6=(3-4)
				DEVENGADO 4	PAGADO 5	
DEUDA PÚBLICA	0.00	0.00	0.00	0.00	0.00	0.00
ADEUDOS DE EJERCICIOS FISCALES ANTERIORES (ADEFAS)	0.00	0.00	0.00	0.00	0.00	0.00
TOTAL DEL GASTO	25,668,432.00	-2,344,899.80	23,323,532.20	22,017,918.21	22,017,918.21	1,305,613.99


 C. MADAY FRINEE CANTÚ CANTÚ
 DIRECTORA GENERAL

"Bajo protesta de decir verdad declaramos que los Estados Financieros y sus notas, son razonablemente correctos y son responsabilidad del emisor"

INTERESES DE LA DEUDA

Del 1° de Enero al 31 de Diciembre de 2024

Identificación de Crédito o Instrumento	Devengado	Pagado
Créditos Bancarios		
Total de Intereses de Créditos Bancarios	0.00	
Otros Instrumentos de Deuda		
Total de Intereses de Otros Instrumentos de Deuda	0.00	
TOTAL	0.00	




C. MADAY FRINEE CANTÚ CANTÚ
DIRECTORA GENERAL

"Bajo protesta de decir verdad declaramos que los Estados Financieros y sus notas, son razonablemente correctos y son responsabilidad del emisor"

INSTITUTO DE LA JUVENTUD REGIA
GASTO POR CATEGORIA PROGRAMATICA
De Enero a Diciembre Del 2024

Página 1 de 1
 Fecha : 14/Ene/2025
 Hora : 20:31:08

CONCEPTO	APROBADO 1	AMPLIACIONES/ (REDUCCIONES) 2	EGRESO MODIFICADO 3=(1+2)	DEVENGADO 4	PAGADO 5	EGRESOS
						SUB EJERCIDO 6=(3-4)
Programas						
Subsidios: Sector Social y Privado o Entidades Federativas y Municipios						
Sujetos o Reglas de Operación						
Otros Gastos y Partidas Extraordinarias						
Desempeño de las Funciones	25,668,432.00	-2,344,899.80	23,323,532.20	22,017,918.21	22,017,918.21	1,305,613.99
Prestación de Servicios Públicos						
Provisión de Bienes Públicos						
Planeación, seguimiento y evaluación políticas públicas						
Promoción y fomento						
Regulación y supervisión						
Funciones de las Fuerzas Armadas (Únicamente Gobierno Federal)	25,668,432.00	-2,344,899.80	23,323,532.20	22,017,918.21	22,017,918.21	1,305,613.99
Específicos						
Proyectos de Inversión						
Administrativos y de Apoyo						
Apoyo al proceso presupuestario y para mejorar la eficiencia Institucional						
Apoyo a la función pública y al mejoramiento de la gestión						
Operaciones ajenas						
Compromisos						
Obligaciones de cumplimiento de resolución Jurisdiccional						
Desastres Naturales						
Obligaciones						
Pensiones y Jubilaciones						
Aportaciones a la Seguridad Social						
Aportaciones a los Fondos de Estabilización						
Aportaciones a Fondos de Inversión y Reestructura de Pensiones						
Programas de Gasto Federalizado (Gobierno Federal)						
Gasto Federalizado						
Participaciones a entidades federativas y municipios						
Costo financiero, deuda o apoyo a deudores y ahorradores de la banca						
Adeudos de ejercicios fiscales anteriores						
Total del Gasto	25,668,432.00	-2,344,899.80	23,323,532.20	22,017,918.21	22,017,918.21	1,305,613.99


C. MADAY FRINEE CANTU CANTU
 DIRECTORA GENERAL

"Bajo protesta de decir verdad declaramos que los Estados Financieros y sus notas, son razonablemente correctos y son responsabilidad del emisor"

INSTITUTO DE LA JUVENTUD REGIA
INDICADORES DE POSTURA FISCAL
De Enero a Diciembre Del 2024

Página 1 de 1
 Fecha : 14/Ene/2025
 Hora : 20:15:01

Concepto	Estimado	Devengado	Pagado 3
I. Ingresos Presupuestarios (I=1+2)			
1. Ingresos del Gobierno de la Entidad Federativa 1	25,668,432.00	22,085,902.95	22,085,902.95
2. Ingresos Sector Paraestatal 1	25,668,432.00	22,085,902.95	22,085,902.95
II. Egresos Presupuestarios (II=3+4)			
3. Egresos del Gobierno de la Entidad Federativa 2	25,668,432.00	22,017,918.21	22,017,918.21
4. Egresos del Sector ParaEstatal. 2	25,668,432.00	22,017,918.21	22,017,918.21
III. Balance presupuestario (Superavit o Déficit) (III=I-II)	0.00	67,984.74	67,984.74
Concepto	Estimado	Devengado	Pagado 3
III. Balance presupuestario (Superavit o Déficit)			
IV. Intereses, Comisiones y Gastos de Deuda			
V. Balance Primario (Superavit o Déficit) (V=III-IV)			
Concepto	Estimado	Devengado	Pagado 3
A. Financiamiento			
B. Amortización de la Deuda			
C. Endeudamiento ó desendeudamiento (C=A-B)			
1. Los Ingresos que se presentan son los ingresos presupuestario totales sin incluir los ingresos por financiamientos. Los Ingresos del Gobierno de la Entidad Federativa corresponden a los del Poder Ejecutivo, Legislativo Judicial y Autónomos.			
2. Los egresos que se presentan son los egresos presupuestarios totales sin incluir los egresos por amortización. Los egresos del Gobierno de la Entidad Federativa corresponden a los del Poder Ejecutivo, Legislativo, Judicial y Organos Autónomos.			
3. Para Ingresos se reportan los ingresos recaudados; para egresos se reportan los egresos pagados			



C. MADAY FRINEE CANTÚ CANTÚ
 DIRECTORA GENERAL

"Bajo protesta de decir verdad declaramos que los Estados Financieros y sus notas, son razonablemente correctos y son responsabilidad del emisor"

**ESTADOS DE LA LEY DE
DISCIPLINA
FINANCIERA**

ms

INSTITUTO DE LA JUVENTUD REGIA
ESTADO DE SITUACIÓN FINANCIERA DETALLADO - LDF
De Enero a Diciembre Del 2024 y Diciembre 2023

Fecha : 14/Ene/2025
 Hora : 20:55:00

ACTIVO			PASIVO		
Activo Circulante			Pasivo Circulante		
a. Efectivo y Equivalentes (a=a1+a2+a3+a4+a5+a6+a7)	1,668,394.59	1,601,791.89	a. Cuentas por Pagar a Corto Plazo (a=a1+a2+a3+a4+a5+a6+a7+a8+a9)	618,897.65	621,503.11
a1) Efectivo	0.00	0.00	a1) Servicios Personales por Pagar a Corto Plazo	0.00	0.00
a2) Bancos/Tesorería	1,668,394.59	1,601,791.89	a2) Proveedores por Pagar a Corto Plazo	1,041.91	1,041.91
a3) Bancos/Dependencias y Otros	0.00	0.00	a3) Contratistas por Obras Públicas por Pagar a Corto Plazo	0.00	0.00
a4) Inversiones Temporales (Hasta 3 meses)	0.00	0.00	a4) Participaciones y Aportaciones por Pagar a Corto Plazo	0.00	0.00
a5) Fondos con Afectación Específica	0.00	0.00	a5) Transferencias Otorgadas por Pagar a Corto Plazo	0.00	0.00
a6) Depósitos de Fondos de Terceros en Garantía y/o Administración	0.00	0.00	a6) Intereses, Comisiones y Otros Gastos de la Deuda Pública por Pagar a Corto Plazo	0.00	0.00
a7) Otros Efectivos y Equivalentes	0.00	0.00	a7) Retenciones y Contribuciones por Pagar a Corto Plazo	505,303.98	507,909.44
b. Derechos a Recibir Efectivo o Equivalentes (b=b1+b2+b3+b4+b5+b6+b7)	230,007.33	231,230.75	a8) Devoluciones de la Ley de Ingresos por Pagar a Corto Plazo	0.00	0.00
b1) Inversiones Financieras de Corto Plazo	0.00	0.00	a9) Otras Cuentas por Pagar a Corto Plazo	112,551.76	112,551.76
b2) Cuentas por Cobrar a Corto Plazo	34,590.99	34,590.99	b. Documentos por Pagar a Corto Plazo (b=b1+b2+b3)	0.00	0.00
b3) Deudores Diversos por Cobrar a Corto Plazo	195,416.34	196,639.76	b1) Documentos Comerciales por Pagar a Corto Plazo	0.00	0.00
b4) Ingresos por Recuperar a Corto Plazo	0.00	0.00	b2) Documentos con Contratistas por Obras Públicas por Pagar a Corto Plazo	0.00	0.00
b5) Deudores por Anticipos de la Tesorería a Corto Plazo	0.00	0.00	b3) Otros Documentos por Pagar a Corto Plazo	0.00	0.00
b6) Préstamos Otorgados a Corto Plazo	0.00	0.00	c. Porción a Corto Plazo de la Deuda Pública a Largo Plazo (c=c1+c2)	0.00	0.00
b7) Otros Derechos a Recibir Efectivo o Equivalentes a Corto Plazo	0.00	0.00	c1) Porción a Corto Plazo de la Deuda Pública	0.00	0.00
c. Derechos a Recibir Bienes o Servicios (c=c1+c2+c3+c4+c5)	5,800.00	5,800.00	c2) Porción a Corto Plazo de Arrendamiento Financiero	0.00	0.00
c1) Anticipo a Proveedores por Adquisición de Bienes y Prestación de Servicios a Corto Plazo	5,800.00	5,800.00	d. Títulos y Valores a Corto Plazo	0.00	0.00
c2) Anticipo a Proveedores por Adquisición de Bienes Inmuebles y Muebles a Corto Plazo	0.00	0.00	e. Pasivos Diferidos a Corto Plazo (e=e1+e2+e3)	0.00	0.00
c3) Anticipo a Proveedores por Adquisición de Bienes Intangibles a Corto Plazo	0.00	0.00	e1) Ingresos Cobrados por Adelantado a Corto Plazo	0.00	0.00
c4) Anticipo a Contratistas por Obras Públicas a Corto Plazo	0.00	0.00	e2) Intereses Cobrados por Adelantado a Corto Plazo	0.00	0.00
c5) Otros Derechos a Recibir Bienes o Servicios a Corto Plazo	0.00	0.00	e3) Otros Pasivos Diferidos a Corto Plazo	0.00	0.00
d. Inventarios (d=d1+d2+d3+d4+d5)	0	0	f. Fondos y Bienes de Terceros en Garantía y/o Administración a Corto Plazo	0.00	0.00
d1) Inventario de Mercancías para Venta	0.00	0.00	f1) Fondos en Garantía a Corto Plazo	0.00	0.00
d2) Inventario de Mercancías Terminadas	0.00	0.00	f2) Fondos en Administración a Corto Plazo	0.00	0.00
d3) Inventario de Mercancías en Proceso de Elaboración	0.00	0.00	f3) Fondos Contingentes a Corto Plazo	0.00	0.00
d4) Inventario de Materias Primas, Materiales y Suministros para Producción	0.00	0.00	f4) Fondos de Fideicomisos, Mandatos y Contratos Análogos a Corto Plazo	0.00	0.00
d5) Bienes en Tránsito	0.00	0.00	f5) Otros Fondos de Terceros en Garantía y/o Administración a Corto Plazo	0.00	0.00
e. Almacenes	0.00	0.00	f6) Valores y Bienes en Garantía a Corto Plazo	0.00	0.00
f. Estimación por Pérdida o Deterioro de Activos Circulantes (f=f1+f2)	0	0	g. Provisiones a Corto Plazo (g=g1+g2+g3)	0.00	0.00
f1) Estimaciones para Cuentas Incobrables por Derechos a Recibir Efectivo o Equivalentes	0.00	0.00			
f2) Estimación por Deterioro de Inventarios	0.00	0.00			
g. Otros Activos Circulantes (g=g1+g2+g3+g4)	1241,200.00	0			
g1) Valores en Garantía	124,120.00	0.00			
g2) Bienes en Garantía (excluye depósitos de fondos)	0.00	0.00			
g3) Bienes Derivados de Embargos, Decomisos, Aseguramientos y Dación en Pago	0.00	0.00			
g4) Adquisición con Fondos de Terceros	0.00	0.00			
IA. Total de Activos Circulantes (IA = a + b + c + d + e + f + g)	2,028,321.92	1,838,822.64			

INSTITUTO DE LA JUVENTUD REGIA
ESTADO DE SITUACIÓN FINANCIERA DETALLADO - LDF
De Enero a Diciembre Del 2024 y Diciembre 2023

Fecha : 14/Ene/2025

Hora : 20:55:00

Activo No Circulante			g1) Provisión para Demandas y Juicios a Corto Plazo	0.00	0.00
a. Inversiones Financieras a Largo Plazo	0.00	0.00	g2) Provisión para Contingencias a Corto Plazo	0.00	0.00
b. Derechos a Recibir Efectivo o Equivalentes a Largo Plazo	0.00	0.00	g3) Otras Provisiones a Corto Plazo	0.00	0.00
c. Bienes Inmuebles, Infraestructura y Construcciones en Proceso	0.00	0.00	h. Otros Pasivos a Corto Plazo (h=h1+h2+h3)	0.00	0
d. Bienes Muebles	1,984,911.32	2,020,257.76	h1) Ingresos por Clasificar	0.00	0.00
e. Activos Intangibles	151,449.60	151,449.60	h2) Recaudación por Participar	0.00	0.00
f. Depreciación, Deterioro y Amortización Acumulada de Bienes	-1,572,693.66	-1,458,289.96	h3) Otros Pasivos Circulantes	0.00	0.00
g. Activos Diferidos	0.00	0.00	IIA. Total de Pasivos Circulantes (IIA = a + b + c + d + e + f + g + h)	618,897.65	621,503.11
h. Estimación por Pérdida o Deterioro de Activos no Circulantes	0.00	0.00	Pasivo No Circulante		
i. Otros Activos no Circulantes	0.00	0.00	a. Cuentas por Pagar a Largo Plazo	0.00	0.00
IB. Total de Activos No Circulantes (IB = a + b + c + d + e + f + g + h + i)	563,667.26	713,417.40	b. Documentos por Pagar a Largo Plazo	0.00	0.00
I. Total del Activo (I = IA + IB)	2,591,989.18	2,552,240.04	c. Deuda Pública a Largo Plazo	0.00	0.00
			d. Pasivos Diferidos a Largo Plazo	0.00	0.00
			e. Fondos y Bienes de Terceros en Garantía y/o en Administración a	0.00	0.00
			f. Provisiones a Largo Plazo	946,206.16	946,206.16
			IIB. Total de Pasivos No Circulantes (IIB = a + b + c + d + e + f)	946,206.16	946,206.16
			II. Total del Pasivo (II = IIA + IIB)	1,565,103.81	1,567,709.27
			HACIENDA PÚBLICA/PATRIMONIO		
			IIIA. Hacienda Pública/Patrimonio Contribuido (IIIA = a + b + c)	0.00	0.00
			a. Aportaciones	0.00	0.00
			b. Donaciones de Capital	0.00	0.00
			c. Actualización de la Hacienda Pública/Patrimonio	0.00	0.00
			IIIB. Hacienda Pública/Patrimonio Generado (IIIB = a + b + c + d + e)	1,026,885.37	984,530.77
			a. Resultados del Ejercicio (Ahorro/Desahorro)	-81,765.40	93,829.89
			b. Resultados de Ejercicios Anteriores	2,436,834.52	2,343,004.63
			c. Revalúos	0.00	0.00
			d. Reservas	0.00	0.00
			e. Rectificaciones de Resultados de Ejercicios Anteriores	-1,328,183.75	-1,452,303.75
			IIIC. Exceso o Insuficiencia en la Actualización de la Hacienda Pública/Patrimonio (IIIC=a+b)	0.00	0.00
			a. Resultado por Posición Monetaria	0.00	0.00
			b. Resultado por Tenencia de Activos no	0.00	0.00
			III. Total Hacienda Pública/Patrimonio (III = IIIA + IIIB + IIIC)	1,026,885.37	984,530.77
			IV. Total del Pasivo y Hacienda Pública/Patrimonio (IV = II + III)	2,591,989.18	2,552,240.04

mt

INSTITUTO DE LA JUVENTUD REGIA
 INFORME ANALITICO DE LA DEUDA PUBLICA Y OTROS PASIVOS - LDF
 De Enero a Diciembre Del 2024

Página 1 de 1
 Fecha : 14/Ene/2025
 Hora : 20:55:44

Denominación de la Deuda Pública y Otros Pasivos (c)	Saldo al 31 de Disposiciones del diciembre de 2023	Amortizaciones del Periodo (f)	Revaluaciones, Reclasificaciones y Otros Ajustes (g)	Saldo Final del Periodo (h) h=d+e-f+g	Pago de Intereses del Periodo (i)	Pago de Comisiones y demás Costos asociados durante el Periodo (j)
1. Deuda Pública (1=A+B)						
A. Corto Plazo (A=a1+a2+a3)						
a1) Instituciones de Crédito						
a2) Títulos y Valores						
a3) Arrendamientos Financieros						
B. Largo Plazo (B=b1+b2+b3)						
b1) Instituciones de Crédito						
b2) Títulos y Valores						
b3) Arrendamientos Financieros						
2. Otros Pasivos	1,567,709.27			1,565,103.81		
3. Total de la Deuda Pública y Otros Pasivos (3=1+2)	1,567,709.27			1,565,103.81		

Obligaciones a Corto Plazo (k)	Monto Contratado (l)	Plazo Pactado (m)	Tasa de Interés (n)	Comisiones y Costos Relacionados (o)	Tasa Efectiva (p)
4. Deuda Contingente 1 (informativo)					
A. Deuda Contingente 1					
B. Deuda Contingente 2					
C. Deuda Contingente XX					
5. Valor de Instrumentos Bono Cupón Cero 2 (Informativo)					
A. Instrumento Bono Cupón Cero 1					
B. Instrumento Bono Cupón Cero 2					
C. Instrumento Bono Cupón Cero XX					

Obligaciones a Corto Plazo (Informativo)	A. Crédito 1	B. Crédito 2	C. Crédito XX
6. Obligaciones a Corto Plazo (Informativo)			
A. Crédito 1			
B. Crédito 2			
C. Crédito XX			

N O A P L I C A

INSTITUTO DE LA JUVENTUD REGIA
 INFORME ANALITICO DE OBLIGACIONES DIFERENTES DE FINANCIAMENTOS - LDF

Página 1 de 1
 Fecha : 14/Ene/2025
 Hora : 20:56:16

De Enero a Diciembre Del 2024

Denominación de las Obligaciones Diferentes de Financiamiento (c)	Fecha del Contrato (d)	Fecha de inicio de operación del proyecto (e)	Fecha de vencimiento (f)	Monto de la inversión pactado (g)	Pazo pactado (h)	Monto promedio mensual del pago de la contraprestación (i)	Monto promedio mensual del pago de la contraprestación correspondiente al pago de inversión (j)	Monto pagado de la inversión actualizado a Diciembre del 2024	Monto pagado de la inversión actualizado a Diciembre del 2024 (m = g - i)	Saldo pendiente por pagar de la inversión a Diciembre del 2024 (m = g - i)
---	------------------------	---	--------------------------	-----------------------------------	------------------	--	---	---	---	--

A. Asociaciones Público Privadas (APP's)
(A=a+b+c+d)

- a) APP 1
- b) APP 2
- c) APP 3
- d) APP XX

B. Otros Instrumentos (B=a+b+c+d)

- a) Otro Instrumento 1
- b) Otro Instrumento 2
- c) Otro Instrumento 3
- d) Otro Instrumento XX

C. Total de Obligaciones Diferentes de Financiamiento (C=A+B)

N O A P L I C A

BALANCE PRESUPUESTARIO - LDF
De Enero a Diciembre Del 2024

CONCEPTO (C)	Estimado/ Aprobado (d)	Devengado	Recaudado/ Pagado
A. Ingresos Totales (A = A1+A2+A3)	25,668,432.00	22,085,902.95	22,085,902.95
A1. Ingresos de Libre Disposición	25,668,432.00	22,085,902.95	22,085,902.95
A2. Transferencias Federales Etiquetadas			
A3. Financiamiento Neto			
B. Egresos Presupuestarios1 (B = B1+B2)	25,668,432.00	22,017,918.21	22,017,918.21
B1. Gasto No Etiquetado (sin incluir Amortización de la Deuda Pública)	25,668,432.00	22,017,918.21	22,017,918.21
B2. Gasto Etiquetado (sin incluir Amortización de la Deuda Pública)			
C. Remanentes del Ejercicio Anterior (C = C1 + C2)	1,237,629.19	1,237,629.19	1,237,629.19
C1. Remanentes de Ingresos de Libre Disposición aplicados en el periodo	1,237,629.19	1,237,629.19	1,237,629.19
C2. Remanentes de Transferencias Federales Etiquetadas aplicados en el periodo			
I. Balance Presupuestario (I = A – B + C)	1,237,629.19	1,305,613.93	1,305,613.93
II. Balance Presupuestario sin Financiamiento Neto (II = I - A3)	1,237,629.19	1,305,613.93	1,305,613.93
III. Balance Presupuestario sin Financiamiento Neto y sin Remanentes del Ejercicio Anterior (III= II - C)	0.00	67,984.74	67,984.74

CONCEPTO	Aprobado	Devengado	Pagado
E. Intereses, Comisiones y Gastos de la Deuda (E = E1+E2)			
E1. Intereses, Comisiones y Gastos de la Deuda con Gasto No Etiquetado			
E2. Intereses, Comisiones y Gastos de la Deuda con Gasto Etiquetado			
IV. Balance Primario (IV = III + E)	0.00	67,984.74	67,984.74

CONCEPTO (C)	Estimado/ Aprobado	Devengado	Recaudado/ Pagado
F. Financiamiento (F = F1 + F2)			
F1. Financiamiento con Fuente de Pago de Ingresos de Libre Disposición			
F2. Financiamiento con Fuente de Pago de Transferencias Federales Etiquetadas			
G. Amortización de la Deuda (G = G1 + G2)			
G1. Amortización de la Deuda Pública con Gasto No Etiquetado			
G2. Amortización de la Deuda Pública con Gasto Etiquetado			
A3. Financiamiento Neto (A3 = F – G)			

CONCEPTO (C)	Estimado/ Aprobado	Devengado	Recaudado/ Pagado
A1. Ingresos de Libre Disposición	25,668,432.00	22,085,902.95	22,085,902.95
A3.1 Financiamiento Neto con Fuente de Pago de Ingresos de Libre Disposición (A3.1 = F1 – G1)			
F1. Financiamiento con Fuente de Pago de Ingresos de Libre Disposición			
G1. Amortización de la Deuda Pública con Gasto No Etiquetado			
B1. Gasto No Etiquetado (sin incluir Amortización de la Deuda Pública)	25,668,432.00	22,017,918.21	22,017,918.21
C1. Remanentes de Ingresos de Libre Disposición aplicados en el periodo	1,237,629.19	1,237,629.19	1,237,629.19
V. Balance Presupuestario de Recursos Disponibles (V = A1 + A3.1 – B1 + C1)	1,237,629.19	1,305,613.93	1,305,613.93
VI. Balance Presupuestario de Recursos Disponibles sin Financiamiento Neto (VI = V – A3.1)	1,237,629.19	1,305,613.93	1,305,613.93

CONCEPTO (C)	Estimado/ Aprobado	Devengado	Recaudado/ Pagado
A2. Transferencias Federales Etiquetadas			
A3.2 Financiamiento Neto con Fuente de Pago de Transferencias Federales Etiquetadas (A3.2 = F2 – G2)			
F2. Financiamiento con Fuente de Pago de Transferencias Federales Etiquetadas			
G2. Amortización de la Deuda Pública con Gasto Etiquetado			
B2. Gasto Etiquetado (sin incluir Amortización de la Deuda Pública)			
C2. Remanentes de Transferencias Federales Etiquetadas aplicados en el periodo			
VII. Balance Presupuestario de Recursos Etiquetados (VII = A2 + A3.2 – B2 + C2)			
VIII. Balance Presupuestario de Recursos Etiquetados sin Financiamiento Neto (VIII = VII – A3.2)			

INSTITUTO DE LA JUVENTUD REGIA
ESTADO ANALITICO DE INGRESO DETALLADO - LDF
De Enero a Diciembre Del 2024

Fecha : 14/Ene/2025
 Hora : 20:56:51

Concepto (c)	Ingresos					
	Estimado (d)	Ampliaciones/Reducciones	Modificado	Devengado	Recaudado	Diferencia (e)

Ingresos de Libre Disposición

- A. Impuestos
- B. Cuotas y Aportaciones de Seguridad Social
- C. Contribuciones de Mejoras
- D. Derechos
- E. Productos
- F. Aprovechamientos
- G. Ingresos por Ventas de Bienes y Servicios
- H. Participaciones
 (H=h1+h2+h3+h4+h5+h6+h7+h8+h9+h10+h11)
- h1) Fondo General de Participaciones
- h2) Fondo de Fomento Municipal
- h3) Fondo de Fiscalización y Recaudación
- h4) Fondo de Compensación
- h5) Fondo de Extracción de Hidrocarburos
- h6) Impuesto Especial Sobre Producción y Servicios
- h7) 0.136% de la Recaudación Federal Participable
- h8) 3.17% Sobre Extracción de Petróleo
- h9) Gasolinas y Diésel
- h10) Fondo del Impuesto Sobre la Renta
- h11) Fondo de Estabilización de los Ingresos de las Entidades Federativas

- I. Incentivos Derivados de la Colaboración Fiscal
 (I=i1+i2+i3+i4+i5)

- i1) Tenencia o Uso de Vehículos
- i2) Fondo de Compensación ISAN
- i3) Impuesto Sobre Automóviles Nuevos
- i4) Fondo de Compensación de Repecos-Intermedios
- i5) Otros Incentivos Económicos

- J. Transferencias
- K. Convenios

25,668,432.00 -3,582,529.00 22,085,903.00 22,085,902.95 22,085,902.95 -3,582,529.05

- k1) Otros Convenios y Subsidios
- L. Otros Ingresos de Libre Disposición (L=l1+l2)
- l1) Participaciones en Ingresos Locales
- l2) Otros Ingresos de Libre Disposición

I. Total de Ingresos de Libre Disposición (I=A+B+C+D+E+F+G+H+I+J+K+L)

25,668,432.00 -3,582,529.00 22,085,903.00 22,085,902.95 22,085,902.95 -3,582,529.05

Ingresos Excedentes de Ingresos de Libre Disposición

Transferencias Federales Etiquetadas

- A. Aportaciones (A=a1+a2+a3+a4+a5+a6+a7+a8)
- a1) Fondo de Aportaciones para la Nómina Educativa y Gasto Operativo
- a2) Fondo de Aportaciones para los Servicios de Salud
- a3) Fondo de Aportaciones para la Infraestructura Social
- a4) Fondo de Aportaciones para el Fortalecimiento de los Municipios y de las Demarcaciones Territoriales del Distrito Federal
- a5) Fondo de Aportaciones Múltiples
- a6) Fondo de Aportaciones para la Educación Tecnológica y de Adultos
- a7) Fondo de Aportaciones para la Seguridad Pública de los Estados y del Distrito Federal
- a8) Fondo de Aportaciones para el Fortalecimiento de las Entidades Federativas
- B. Convenios (B=b1+b2+b3+b4)
- b1) Convenios de Protección Social en Salud
- b2) Convenios de Descentralización
- b3) Convenios de Reasignación
- b4) Otros Convenios y Subsidios
- C. Fondos Distintos de Aportaciones (C=c1+c2)
- c1) Fondo para Entidades Federativas y Municipios Productores de Hidrocarburos
- c2) Fondo Minero
- D. Transferencias, Subsidios y Subvenciones, y Pensiones y Jubilaciones
- E. Otras Transferencias Federales Etiquetadas

II. Total de Transferencias Federales Etiquetadas (II = A + B + C + D + E)

III. Ingresos Derivados de Financiamientos (III = A)

- A. Ingresos Derivados de Financiamientos

IV. Total de Ingresos (IV = I + II + III)

25,668,432.00 -3,582,529.00 22,085,903.00 22,085,902.95 22,085,902.95 -3,582,529.05

Datos Informativos

- 1. Ingresos Derivados de Financiamientos con Fuente de Pago de Ingresos de Libre Disposición
- 2. Ingresos Derivados de Financiamientos con Fuente de Pago de Transferencias Federales Etiquetadas

3. Ingresos Derivados de Financiamientos (3 = 1 + 2)

INSTITUTO DE LA JUVENTUD REGIA

Fecha : 23/Ene/2025

Estado Analítico del Ejercicio del Presupuesto de Egresos Detallado - LDF
 CLASIFICACIÓN POR OBJETO DEL GASTO (Capítulo y Concepto)

De Enero a Diciembre Del 2024

CONCEPTO	APROBADO	AMPLIACIONES/ (REDUCCIONES)	EGRESOS			SUB EJERCIDO
			EGRESO MODIFICADO	DEVENGADO	PAGADO	
I. Gasto NO Etiquetado (I = A + B + C + D + E + F + G + H + I)	25,668,432.00	-2,344,899.80	23,323,532.20	22,017,918.21	22,017,918.21	1,305,613.99
SERVICIOS PERSONALES	11,532,570.00	-1,466,956.59	10,065,613.41	9,881,816.50	9,881,816.50	183,796.91
REMUNERACIONES AL PERSONAL DE CARACTER PERMANENTE	9,030,000.00	-770,000.00	8,260,000.00	8,239,166.67	8,239,166.67	20,833.33
REMUNERACIONES AL PERSONAL DE CARACTER TRANSITORIO	0.00	0.00	0.00	0.00	0.00	0.00
REMUNERACIONES ADICIONALES Y ESPECIALES	2,452,570.00	-1,009,456.59	1,443,113.41	1,383,422.43	1,383,422.43	59,690.98
SEGURIDAD SOCIAL	0.00	0.00	0.00	0.00	0.00	0.00
OTRAS PRESTACIONES SOCIALES Y ECONOMICAS	50,000.00	312,500.00	362,500.00	259,227.40	259,227.40	103,272.60
PREVISIONES	0.00	0.00	0.00	0.00	0.00	0.00
PAGO DE ESTIMULOS A SERVIDORES PUBLICOS	0.00	0.00	0.00	0.00	0.00	0.00
MATERIALES Y SUMINISTROS	290,222.75	3,780,951.06	4,071,173.81	3,347,671.52	3,347,671.52	723,502.29
MATERIALES DE ADMINISTRACION, EMISION DE DOCUMENTOS Y ARTICULOS OFICIALES	160,222.75	461,086.08	621,308.83	499,430.75	499,430.75	121,878.08
ALIMENTOS Y UTENSILIOS	5,000.00	284,272.48	289,272.48	156,988.05	156,988.05	132,284.43
MATERIAS PRIMAS Y MATERIALES DE PRODUCCION Y COMERCIALIZACION	0.00	0.00	0.00	0.00	0.00	0.00
MATERIALES Y ARTICULOS DE CONSTRUCCION Y DE REPARACION	0.00	2,919,292.50	2,919,292.50	2,500,874.43	2,500,874.43	418,418.07
PRODUCTOS QUIMICOS, FARMACEUTICOS Y DE LABORATORIO	0.00	2,000.00	2,000.00	977.48	977.48	1,022.52
COMBUSTIBLES, LUBRICANTES Y ADITIVOS	125,000.00	3,000.00	128,000.00	128,000.00	128,000.00	0.00
VESTUARIO, BLANCOS, PRENDAS DE PROTECCION Y ARTICULOS DEPORTIVOS	0.00	110,100.00	110,100.00	60,218.80	60,218.80	49,881.20
MATERIALES Y SUMINISTROS PARA SEGURIDAD	0.00	0.00	0.00	0.00	0.00	0.00
HERRAMIENTAS, REFACCIONES Y ACCESORIOS MENORES	0.00	1,200.00	1,200.00	1,182.01	1,182.01	17.99
SERVICIOS GENERALES	13,548,404.95	-4,812,206.75	8,736,198.20	8,496,487.41	8,496,487.41	239,710.79
SERVICIOS BASICOS	175,770.70	-71,770.70	104,000.00	101,320.00	101,320.00	2,680.00
SERVICIOS DE ARRENDAMIENTO	1,680,700.00	307,473.40	1,988,173.40	1,967,143.00	1,967,143.00	21,030.40
SERVICIOS PROFESIONALES, CIENTIFICOS, TECNICOS Y OTROS SERVICIOS	3,065,362.25	1,568,874.15	4,634,236.40	4,493,677.55	4,493,677.55	140,558.85
SERVICIOS FINANCIEROS, BANCARIOS Y COMERCIALES	119,300.00	-33,700.00	85,600.00	85,516.73	85,516.73	83.27
SERVICIOS DE INSTALACION, REPARACION, MANTENIMIENTO Y CONSERVACION	383,500.00	7,240.00	390,740.00	375,990.03	375,990.03	14,749.97
SERVICIOS DE COMUNICACION SOCIAL Y PUBLICIDAD	0.00	761,776.40	761,776.40	757,637.50	757,637.50	4,138.90
SERVICIOS DE TRASLADO Y VIATICOS	0.00	20,000.00	20,000.00	18,676.00	18,676.00	1,324.00
SERVICIOS OFICIALES	7,770,000.00	-7,370,000.00	400,000.00	399,979.60	399,979.60	20.40
OTROS SERVICIOS GENERALES	353,772.00	-2,100.00	351,672.00	296,547.00	296,547.00	55,125.00
TRANSFERENCIAS, ASIGNACIONES, SUBSIDIOS Y OTRAS AYUDAS	2,000.00	287,920.00	289,920.00	139,767.00	139,767.00	150,153.00
TRANSFERENCIAS INTERNAS Y ASIGNACIONES AL SECTOR PÚBLICO	0.00	0.00	0.00	0.00	0.00	0.00
TRANSFERENCIAS AL RESTO DEL SECTOR PÚBLICO	0.00	0.00	0.00	0.00	0.00	0.00
SUBSIDIOS Y SUBVENCIONES	0.00	0.00	0.00	0.00	0.00	0.00
AYUDAS SOCIALES	2,000.00	287,920.00	289,920.00	139,767.00	139,767.00	150,153.00
PENSIONES Y JUBILACIONES	0.00	0.00	0.00	0.00	0.00	0.00
TRANSFERENCIAS A FIDEICOMISOS, MANDATOS Y OTROS ANALOGOS	0.00	0.00	0.00	0.00	0.00	0.00
TRANSFERENCIAS A LA SEGURIDAD SOCIAL	0.00	0.00	0.00	0.00	0.00	0.00
DONATIVOS	0.00	0.00	0.00	0.00	0.00	0.00
TRANSFERENCIAS AL EXTERIOR	0.00	0.00	0.00	0.00	0.00	0.00

mt

INSTITUTO DE LA JUVENTUD REGIA

Fecha : 23/Ene/2025

Estado Analítico del Ejercicio del Presupuesto de Egresos Detallado - LDF

CLASIFICACIÓN POR OBJETO DEL GASTO (Capítulo y Concepto)

De Enero a Diciembre Del 2024

CONCEPTO	APROBADO	AMPLIACIONES/ (REDUCCIONES)	EGRESO MODIFICADO	DEVENGADO	PAGADO	SUBEJERCIDO
I. Gasto NO Etiquetado (I = A + B + C + D + E + F + G + H + I)	25,568,432.00	-2,344,899.80	23,323,532.20	22,017,918.21	22,017,918.21	1,305,613.99
BIENES MUEBLES, INMUEBLES E INTANGIBLES						
MOBILIARIO Y EQUIPO DE ADMINISTRACION	295,234.30	-134,607.52	160,626.78	152,175.78	152,175.78	8,451.00
MOBILIARIO Y EQUIPO EDUCACIONAL Y RECREATIVO	295,234.30	-176,434.30	118,800.00	110,349.00	110,349.00	8,451.00
EQUIPO E INSTRUMENTAL MEDICO Y DE LABORATORIO	0.00	13,407.75	13,407.75	13,407.75	13,407.75	0.00
VEHICULOS Y EQUIPO DE TRANSPORTE	0.00	0.00	0.00	0.00	0.00	0.00
EQUIPO DE DEFENSA Y SEGURIDAD	0.00	0.00	0.00	0.00	0.00	0.00
MAQUINARIA, OTROS EQUIPOS Y HERRAMIENTAS	0.00	28,419.03	28,419.03	28,419.03	28,419.03	0.00
ACTIVOS BIOLÓGICOS	0.00	0.00	0.00	0.00	0.00	0.00
BIENES INMUEBLES	0.00	0.00	0.00	0.00	0.00	0.00
ACTIVOS INTANGIBLES	0.00	0.00	0.00	0.00	0.00	0.00
INVERSION PÚBLICA						
OBRA PÚBLICA EN BIENES DE DOMINIO PÚBLICO	0.00	0.00	0.00	0.00	0.00	0.00
OBRA PÚBLICA EN BIENES PROPIOS	0.00	0.00	0.00	0.00	0.00	0.00
PROYECTOS PRODUCTIVOS Y ACCIONES DE FOMENTO	0.00	0.00	0.00	0.00	0.00	0.00
INVERSIONES FINANCIERAS Y OTRAS PROVISIONES						
INVERSIONES PARA EL FOMENTO DE ACTIVIDADES PRODUCTIVAS	0.00	0.00	0.00	0.00	0.00	0.00
ACCIONES Y PARTICIPACIONES DE CAPITAL	0.00	0.00	0.00	0.00	0.00	0.00
COMPRA DE TITULOS Y VALORES	0.00	0.00	0.00	0.00	0.00	0.00
CONCESION DE PRSTAMOS	0.00	0.00	0.00	0.00	0.00	0.00
INVERSIONES EN FIDEICOMISOS, MANDATOS Y OTROS ANALOGOS	0.00	0.00	0.00	0.00	0.00	0.00
OTRAS INVERSIONES FINANCIERAS	0.00	0.00	0.00	0.00	0.00	0.00
PROVISIONES PARA CONTINGENCIAS Y OTRAS EROGACIONES ESPECIALES	0.00	0.00	0.00	0.00	0.00	0.00
PARTICIPACIONES Y APORTACIONES						
PARTICIPACIONES	0.00	0.00	0.00	0.00	0.00	0.00
APORTACIONES	0.00	0.00	0.00	0.00	0.00	0.00
CONVENIOS	0.00	0.00	0.00	0.00	0.00	0.00
DEUDA PÚBLICA						
AMORTIZACION DE LA DEUDA PÚBLICA	0.00	0.00	0.00	0.00	0.00	0.00
INTERESES DE LA DEUDA PÚBLICA	0.00	0.00	0.00	0.00	0.00	0.00
COMISIONES DE LA DEUDA PÚBLICA	0.00	0.00	0.00	0.00	0.00	0.00
GASTOS DE LA DEUDA PÚBLICA	0.00	0.00	0.00	0.00	0.00	0.00
COSTO POR COBERTURAS	0.00	0.00	0.00	0.00	0.00	0.00
APOYOS FINANCIEROS	0.00	0.00	0.00	0.00	0.00	0.00

INSTITUTO DE LA JUVENTUD REGIA

Fecha : 23/Ene/2025

Estado Analítico del Ejercicio del Presupuesto de Egresos Detallado - LDF
 CLASIFICACIÓN POR OBJETO DEL GASTO (Capítulo y Concepto)

De Enero a Diciembre Del 2024

CONCEPTO	APROBADO	AMPLIACIONES/ (REDUCCIONES)	EGRESO MODIFICADO	DEVENGADO	PAGADO	SUBEJERCIDO
I. Gasto NO Etiquetado (I = A + B + C + D + E + F + G + H + I)	25,668,432.00	-2,344,899.80	23,323,532.20	22,017,918.21	22,017,918.21	1,305,613.99
DEUDA PÚBLICA	0.00	0.00	0.00	0.00	0.00	0.00
ADEUDOS DE EJERCICIOS FISCALES ANTERIORES (ADEFAS)	0.00	0.00	0.00	0.00	0.00	0.00
II. Gasto Etiquetado (II = A + B + C + D + E + F + G + H + I)						
A. Servicios Personales (A = a1+a2+a3+a4+a5+a6+a7)						
a1) Remuneraciones al Personal de Carácter Permanente(=f1+f2+f3+f4+f5+f6)						
a2) Remuneraciones al Personal de Carácter Transitorio						
a3) Remuneraciones Adicionales y Especiales						
a4) Seguridad Social						
a5) Otras Prestaciones Sociales y Económicas						
a6) Previsiones						
a7) Pago de Estímulos a Servidores Públicos						
B. Materiales y Suministros (B = b1+b2+b3+b4+b5+b6+b7+b8+b9)						
b1) Materiales de Administración, Emisión de Documentos y Artículos Oficiales						
b2) Alimentos y Utensilios						
b3) Materias Primas y Materiales de Producción y Comercialización						
b4) Materiales y Artículos de Construcción y de Reparación						
b5) Productos Químicos, Farmacéuticos y de Laboratorio						
b6) Combustibles, Lubricantes y Aditivos						
b7) Vestuario, Blancos, Prendas de Protección y Artículos Deportivos						
b8) Materiales y Suministros Para Seguridad						
b9) Herramientas, Refacciones y Accesorios Menores						
C. Servicios Generales (C = c1+c2+c3+c4+c5+c6+c7+c8+c9)						
c1) Servicios Básicos						
c2) Servicios de Arrendamiento						
c3) Servicios Profesionales, Científicos, Técnicos y Otros Servicios						
c4) Servicios Financieros, Bancarios y Comerciales						
c5) Servicios de Instalación, Reparación, Mantenimiento y Conservación						
c6) Servicios de Comunicación Social y Publicidad						
c7) Servicios de Traslado y Viáticos						
c8) Servicios Oficiales						
d5) Bienes en Tránsito						
c9) Otros Servicios Generales						
D. Transferencias, Asignaciones, Subsidios y Otras Ayudas (D = d1+d2+d3+d4+d5+d6+d7+d8+d9)						
d1) Transferencias Internas y Asignaciones al Sector Público						
d2) Transferencias al Resto del Sector Público						
d3) Subsidios y Subvenciones						
d4) Ayudas Sociales						
d5) Pensiones y Jubilaciones						
d6) Transferencias a Fideicomisos, Mandatos y Otros Análisis						

[Handwritten signature]

INSTITUTO DE LA JUVENTUD REGIA

Fecha : 23/Ene/2025

Estado Analítico del Ejercicio del Presupuesto de Egresos Detallado - LDF
 CLASIFICACIÓN POR OBJETO DEL GASTO (Capítulo y Concepto)
 De Enero a Diciembre Del 2024

CONCEPTO	APROBADO	AMPLIACIONES/ (REDUCCIONES)	EGRESO MODIFICADO	DEVENGADO	PAGADO	SUB EJERCIDO
I. Gasto NO Etiquetado (I = A + B + C + D + E + F + G + H + I)	25,668,432.00	-2,344,899.80	23,323,532.20	22,017,918.21	22,017,918.21	1,305,613.99
<small>CONTRIBUTIVOS A LA SEGURIDAD SOCIAL, TRANSFERENCIAS A LA SEGURIDAD SOCIAL Y OTROS</small>						
d7) Transferencias a la Seguridad Social						
d8) Donativos						
d9) Transferencias al Exterior						
E. Bienes Muebles, Inmuebles e Intangibles (E=e1+e2+e3+e4+e5+e6+e7+e8+e9)						
e1) Mobiliario y Equipo de Administración						
e2) Mobiliario y Equipo Educativo y Recreativo						
e3) Equipo e Instrumental Médico y de Laboratorio						
e4) Vehículos y Equipo de Transporte						
e5) Equipo de Defensa y Seguridad						
e6) Maquinaria, Otros Equipos y Herramientas						
e7) Activos Biológicos						
e8) Bienes Inmuebles						
e9) Activos Intangibles						
F. Inversión Pública (F=f1+f2+f3)						
f1) Obra Pública en Bienes de Dominio Público						
f2) Obra Pública en Bienes Propios						
f3) Proyectos Productivos y Acciones de Fomento						
G. Inversiones Financieras y Otras Provisiones (G=g1+g2+g3+g4+g5+g6+g7)						
g1) Inversiones Para el Fomento de Actividades Productivas						
g2) Acciones y Participaciones de Capital						
g3) Compra de Títulos y Valores						
g4) Concesión de Préstamos						
g5) Inversiones en Fideicomisos, Mandatos y Otros Análogos Fideicomiso de Desastres Naturales (Informativo)						
g6) Otras Inversiones Financieras						
g7) Provisiones para Contingencias y Otras Erogaciones Especiales						
H. Participaciones y Aportaciones (H=h1+h2+h3)						
h1) Participaciones						
h2) Aportaciones						
h3) Convenios						
I. Deuda Pública (I=i1+i2+i3+i4+i5+i6+i7)						
i1) Amortización de la Deuda Pública						
i2) Intereses de la Deuda Pública						
i3) Comisiones de la Deuda Pública						
i4) Gastos de la Deuda Pública						
i5) Costo por Coberturas						
i6) Apoyos Financieros						
i7) Adeudos de Ejercicios Fiscales Anteriores (ADEFAS)						

INSTITUTO DE LA JUVENTUD REGIA

Estado Analítico del Ejercicio del Presupuesto de Egresos Detallado - LDF

CLASIFICACIÓN POR OBJETO DEL GASTO (Capítulo y Concepto)

De Enero a Diciembre Del 2024

Fecha: 23/Ene/2025

CONCEPTO	APROBADO	AMPLIACIONES/ (REDUCCIONES)	EGRESOS			SUBEJERCIDO
			EGRESO MODIFICADO	DEVENGADO	PAGADO	
I. Gasto NO Etiquetado (I = A + B + C + D + E + F + G + H + I)	25,668,432.00	-2,344,899.80	23,323,532.20	22,017,918.21	22,017,918.21	1,305,613.99
TOTAL DEL EGRESOS(III = I + II):	25,668,432.00	-2,344,899.80	23,323,532.20	22,017,918.21	22,017,918.21	1,305,613.99

ny

INSTITUTO DE LA JUVENTUD REGIA

ESTADO ANALÍTICO DEL EJERCICIO DEL PRESUPUESTO DE EGRESOS DETALLADO - LDF

CLASIFICACIÓN ADMINISTRATIVA
 De Enero a Diciembre Del 2024

Concepto (c)	Egresos					Subejercicio (e)
	Aprobado (d)	Ampliaciones/ (Reducciones)	Modificado	Devengado	Pagado	
I. Gasto No Etiquetado (I=A+B+C+D+E+F+G+H)	25,668,432.00	-2,344,899.80	23,323,532.20	22,017,918.21	22,017,918.21	1,305,613.99
INSTITUTO DE LA JUVENTUD REGIA	25,668,432.00	-2,344,899.80	23,323,532.20	22,017,918.21	22,017,918.21	1,305,613.99
A. Dependencia o Unidad Administrativa 1						
B. Dependencia o Unidad Administrativa 2						
C. Dependencia o Unidad Administrativa 3						
D. Dependencia o Unidad Administrativa 4						
E. Dependencia o Unidad Administrativa 5						
F. Dependencia o Unidad Administrativa 6						
G. Dependencia o Unidad Administrativa 7						
H. Dependencia o Unidad Administrativa xx						
II. Gasto Etiquetado (II=A+B+C+D+E+F+G+H)						
A. Dependencia o Unidad Administrativa 1						
B. Dependencia o Unidad Administrativa 2						
C. Dependencia o Unidad Administrativa 3						
D. Dependencia o Unidad Administrativa 4						
E. Dependencia o Unidad Administrativa 5						
F. Dependencia o Unidad Administrativa 6						
G. Dependencia o Unidad Administrativa 7						
H. Dependencia o Unidad Administrativa xx						
III. Total de Egresos (III = I + II)	25,668,432.00	-2,344,899.80	23,323,532.20	22,017,918.21	22,017,918.21	1,305,613.99

INSTITUTO DE LA JUVENTUD REGIA
ESTADO ANALÍTICO DEL EJERCICIO DEL PRESUPUESTO DE EGRESOS DETALLADO - LDF
CLASIFICACIÓN FUNCIONAL (Finalidad y Función)
De Enero a Diciembre Del 2024

Página 1 de 2
 Fecha : 14/Ene/2025
 Hora : 20:58:44

Concepto (c)	Egresos					Subejercicio (e)
	Aprobado (d)	Ampliaciones/ (Reducciones)	Modificado	Devengado	Pagado	
I. Gasto No Etiquetado (I=A+B+C+D)	25,668,432.00	-2,344,899.80	23,323,532.20	22,017,918.21	22,017,918.21	1,305,613.99
A. Gobierno						
(A=a1+a2+a3+a4+a5+a6+a7+a8)						
a1) Legislación						
a2) Justicia						
a3) Coordinación de la Política de Gobierno						
a4) Relaciones Exteriores						
a5) Asuntos Financieros y Hacendarios						
a6) Seguridad Nacional						
a7) Asuntos de Orden Público y de Seguridad Interior						
a8) Otros Servicios Generales						
B. Desarrollo Social	25,668,432.00	-2,344,899.80	23,323,532.20	22,017,918.21	22,017,918.21	1,305,613.99
(B=b1+b2+b3+b4+b5+b6+b7)						
b1) Protección Ambiental						
b2) Vivienda y Servicios a la Comunidad						
b3) Salud						
b4) Recreación, Cultura y Otras Manifestaciones Sociales						
b5) Educación						
b6) Protección Social						
b7) Otros Asuntos Sociales	25,668,432.00	-2,344,899.80	23,323,532.20	22,017,918.21	22,017,918.21	1,305,613.99
C. Desarrollo Económico						
(C=c1+c2+c3+c4+c5+c6+c7+c8+c9)						
c1) Asuntos Económicos, Comerciales y Laborales en General						
c2) Agropecuaria, Silvicultura, Pesca y Caza						
c3) Combustibles y Energía						
c4) Minería, Manufacturas y Construcción						
c5) Transporte						
c6) Comunicaciones						
c7) Turismo						
c8) Ciencia, Tecnología e Innovación						
c9) Otras Industrias y Otros Asuntos Económicos						
D. Otras No Clasificadas en Funciones Anteriores (D=d1+d2+d3+d4)						
d1) Transacciones de la Deuda Publica / Costo Financiero de la Deuda						
d2) Transferencias, Participaciones y Aportaciones Entre Diferentes Niveles y Ordenes de Gobierno						
d3) Saneamiento del Sistema Financiero						
d4) Adeudos de Ejercicios Fiscales Anteriores						
II. Gasto Etiquetado (II=A+B+C+D)						
A. Gobierno						
(A=a1+a2+a3+a4+a5+a6+a7+a8)						
a1) Legislación						
a2) Justicia						
a3) Coordinación de la Política de Gobierno						
a4) Relaciones Exteriores						
a5) Asuntos Financieros y Hacendarios						
a6) Seguridad Nacional						
a7) Asuntos de Orden Público y de Seguridad Interior						
a8) Otros Servicios Generales						

INSTITUTO DE LA JUVENTUD REGIA

ESTADO ANALÍTICO DEL EJERCICIO DEL PRESUPUESTO DE EGRESOS DETALLADO - LDF
 CLASIFICACIÓN FUNCIONAL (Finalidad y Función)
 De Enero a Diciembre Del 2024

Concepto (c)	Egresos					Subejercicio (e)
	Aprobado (d)	Ampliaciones/ (Reducciones)	Modificado	Devengado	Pagado	
B. Desarrollo Social						
(B=b1+b2+b3+b4+b5+b6+b7)						
b1) Protección Ambiental						
b2) Vivienda y Servicios a la Comunidad						
b3) Salud						
b4) Recreación, Cultura y Otras Manifestaciones Sociales						
b5) Educación						
b6) Protección Social						
b7) Otros Asuntos Sociales						
C. Desarrollo Económico						
(C=c1+c2+c3+c4+c5+c6+c7+c8+c9)						
c1) Asuntos Económicos, Comerciales y Laborales en General						
c2) Agropecuaria, Silvicultura, Pesca y Caza						
c3) Combustibles y Energía						
c4) Minería, Manufacturas y Construcción						
c5) Transporte						
c6) Comunicaciones						
c7) Turismo						
c8) Ciencia, Tecnología e Innovación						
c9) Otras Industrias y Otros Asuntos Económicos						
D. Otras No Clasificadas en Funciones Anteriores (D=d1+d2+d3+d4)						
d1) Transacciones de la Deuda Publica / Costo Financiero de la Deuda						
d2) Transferencias, Participaciones y Aportaciones Entre Diferentes Niveles y Ordenes de Gobierno						
d3) Saneamiento del Sistema Financiero						
d4) Adeudos de Ejercicios Fiscales Anteriores						
III. Total de Egresos (III = I + II)						
	25,668,432.00	-2,344,899.80	23,323,532.20	22,017,918.21	22,017,918.21	1,305,613.99

mf

INSTITUTO DE LA JUVENTUD REGIA
ESTADO ANALÍTICO DEL EJERCICIO DEL PRESUPUESTO DE EGRESOS DETALLADO - LDF
CLASIFICACIÓN DE SERVICIOS PERSONALES POR CATEGORIA
De Enero a Diciembre Del 2024

Página 1 de 1
 Fecha : 23/Ene/2025
 Hora : 11:22:57

Concepto (c)	Egresos					Subejercicio (e)
	Aprobado (d)	Ampliaciones/ (Reducciones)	Modificado	Devengado	Pagado	
I. Gasto No Etiquetado (I=A+B+C+D+E+F)	11,532,570.00	-1,466,956.59	10,065,613.41	9,881,816.50	9,881,816.50	183,796.91
A. Personal Administrativo y de Servicio Público	11,532,570.00	-1,466,956.59	10,065,613.41	9,881,816.50	9,881,816.50	183,796.91
B. Magisterio						
C. Servicios de Salud (C=c1+c2)						
c1) Personal Administrativo						
c2) Personal Médico, Paramédico y afín						
D. Seguridad Pública						
E. Gastos asociados a la implementación de nuevas leyes federales o reformas a las mismas (E = e1 + e2)						
e1) Nombre del Programa o Ley 1						
e2) Nombre del Programa o Ley 2						
F. Sentencias laborales definitivas						
II. Gasto Etiquetado (II=A+B+C+D+E+F)						
A. Personal Administrativo y de Servicio Público						
B. Magisterio						
C. Servicios de Salud (C=c1+c2)						
c1) Personal Administrativo						
c2) Personal Médico, Paramédico y afín						
D. Seguridad Pública						
E. Gastos asociados a la implementación de nuevas leyes federales o reformas a las mismas (E = e1 + e2)						
e1) Nombre del Programa o Ley 1						
e2) Nombre del Programa o Ley 2						
F. Sentencias laborales definitivas						
III. Total del Gasto en Servicios Personales (III = I + II)	11,532,570.00	-1,466,956.59	10,065,613.41	9,881,816.50	9,881,816.50	183,796.91

INSTITUTO DE LA JUVENTUD REGIA
PROYECCIONES DE INGRESOS - LDF
(PESOS)

Concepto (c)	Año en Cuestión	Año	Año	Año	Año	Año
	2024	2025	2026	2027	2028	2029
1. Ingresos de Libre Disposición (1=A+B+C+D+E+F+G+H+I+J+K+L)	25,668,432.00	26,438,485.00	27,231,640.00	28,048,589.00	28,890,047.00	29,756,748.00
A. Impuestos						
B. Cuotas y Aportaciones de Seguridad Social						
C. Contribuciones de Mejoras						
D. Derechos						
E. Productos						
F. Aprovechamientos						
G. Ingresos por venta de Bienes y Prestación de Servicios						
H. Participaciones						
I. Incentivos Derivados de la Colaboración Fiscal						
J. Transferencias y Asignaciones	25,668,432.00	26,438,485.00	27,231,640.00	28,048,589.00	28,890,047.00	29,756,748.00
K. Convenios						
L. Otros Ingresos de Libre Disposición						
2. Transferencias Federales Etiquetadas (2=A+B+C+D+E)						
A. Aportaciones						
B. Convenios (Prog Estatal de Inversión)						
C. Fondos Distintos de Aportaciones						
D. Transferencias, Asignaciones, Subsidios y Subvenciones, y Pensiones y Jubilaciones						
E. Otras Transferencias Federales Etiquetadas						
3. Ingresos Derivados de Financiamientos (3=A)						
A. Ingresos Derivados de Financiamientos						
4. Total de Ingresos Proyectados (4=1+2+3)	25,668,432.00	26,438,485.00	27,231,640.00	28,048,589.00	28,890,047.00	29,756,748.00

Datos Informativos

1. Ingresos Derivados de Financiamientos con Fuente de Pago de Recursos de Libre Disposición
2. Ingresos derivados de Financiamientos con Fuente de Pago de Transferencias Federales Etiquetadas
3. Ingresos Derivados de Financiamiento (3 = 1 + 2)

INSTITUTO DE LA JUVENTUD REGIA
PROYECCIONES DE EGRESOS - LDF
(PESOS)

Página 1 de 1
 Fecha : 14/Ene/2025
 Hora : 21:00:34

Concepto (c)	Año en Cuestión					
	2024	2025	2026	2027	2028	2029
1. Gasto No Etiquetado (1=A+B+C+D+E+F+G+H+I)						
A. Servicios Personales	25,668,432.00	26,438,484.96	27,231,639.51	28,048,588.69	28,890,046.35	29,756,747.75
B. Materiales y Suministros	11,532,570.00	11,878,547.10	12,234,903.51	12,601,950.62	12,980,009.14	13,369,409.41
C. Servicios Generales	290,222.75	298,929.43	307,897.31	317,134.23	326,648.26	336,447.71
D. Transferencias, Asignaciones, Subsidios y Otras Ayudas	13,548,404.95	13,954,857.10	14,373,502.81	14,804,707.90	15,248,849.13	15,706,314.61
E. Bienes Muebles, Inmuebles e Intangibles	2,000.00	2,060.00	2,121.80	2,185.45	2,251.02	2,318.55
F. Inversión Pública	295,234.30	304,091.33	313,214.07	322,610.49	332,288.81	342,257.47
G. Inversiones Financieras y Otras Provisiones						
H. Participaciones y Aportaciones						
I. Deuda Pública						
2. Gasto Etiquetado (1=A+B+C+D+E+F+G+H+I)						
A. Servicios Personales						
B. Materiales y Suministros						
C. Servicios Generales						
D. Transferencias, Asignaciones, Subsidios y Otras Ayudas						
E. Bienes Muebles, Inmuebles e Intangibles						
F. Inversión Pública						
G. Inversiones Financieras y Otras Provisiones						
H. Participaciones y Aportaciones						
I. Deuda Pública						
3. Total de Resultado de Egresos (3=1+2)	25,668,432.00	26,438,484.96	27,231,639.51	28,048,588.69	28,890,046.35	29,756,747.75

INSTITUTO DE LA JUVENTUD REGIA
RESULTADO DE EGRESOS- LDF
(PESOS)

Página 1 de 1
 Fecha : 14/Ene/2025
 Hora : 22:49:21

Concepto (b)	Año 2019	Año 2020	Año 2021	Año 2022	Año 2023	Año del Ejercicio Vigente 2024
1. Gasto No Etiquetado (1=A+B+C+D+E+F+G+H+I)	12,722,505.31	11,384,509.96	10,938,273.05	17,669,941.37	22,479,519.02	22,017,918.21
A. Servicios Personales	6,048,291.69	6,060,063.13	6,414,583.22	7,476,711.96	8,450,825.21	9,881,816.50
B. Materiales y Suministros	129,031.99	230,513.79	177,501.85	492,829.88	2,953,450.81	3,347,671.52
C. Servicios Generales	5,412,770.73	5,034,284.92	4,282,885.98	9,513,849.47	10,707,825.92	8,496,487.41
D. Transferencias, Asignaciones, Subsidios y Otras Ayudas	2,400.00		15,510.00	5,602.00	260,523.08	139,767.00
E. Bienes Muebles, Inmuebles e Intangibles	1,130,010.90	59,648.12	47,792.00	180,948.06	106,894.00	152,175.78
F. Inversión Pública						
G. Inversiones Financieras y Otras Provisiones						
H. Participaciones y Aportaciones						
I. Deuda Pública						
2. Gasto Etiquetado (1=A+B+C+D+E+F+G+H+I)						
A. Servicios Personales						
B. Materiales y Suministros						
C. Servicios Generales						
D. Transferencias, Asignaciones, Subsidios y Otras Ayudas						
E. Bienes Muebles, Inmuebles e Intangibles						
F. Inversión Pública						
G. Inversiones Financieras y Otras Provisiones						
H. Participaciones y Aportaciones						
I. Deuda Pública						
3. Total de Resultado de Egresos (3=1+2)	12,722,505.31	11,384,509.96	10,938,273.05	17,669,941.37	22,479,519.02	22,017,918.21

INSTITUTO DE LA JUVENTUD REGIA
RESULTADOS DE INGRESOS - LDF
(PESOS)

Página 1 de 1
Fecha : 14/Ene/2025
Hora : 21:01:03

Concepto (c)	Año 2019	Año 2020	Año 2021	Año 2022	Año 2023	Año del Ejercicio Vigente 2024
1. Ingresos de Libre Disposición (1=A+B+C+D+E+F+G+H+I+J+K+L)	11,912,621.19	11,508,000.00	11,508,000.00	17,851,106.36	22,696,913.15	22,085,902.95
A. Impuestos						
B. Cuotas y Aportaciones de Seguridad Social						
C. Contribuciones de Mejoras						
D. Derechos						
E. Productos						
F. Aprovechamientos						
G. Ingresos por venta de Bienes y Prestación de Servicios						
H. Participaciones						
I. Incentivos Derivados de la Colaboración Fiscal						
J. Transferencias y Asignaciones	11,912,621.19	11,508,000.00	11,508,000.00	17,851,106.36	22,691,000.00	22,085,902.95
K. Convenios						
L. Otros Ingresos de Libre Disposición					5,913.15	0.00
2. Transferencias Federales Etiquetadas (2=A+B+C+D+E)						
A. Aportaciones						
B. Convenios						
C. Fondos Distintos de Aportaciones						
D. Transferencias, Asignaciones, Subsidios y Subvenciones, y Pensiones y Jubilaciones						
E. Otras Transferencias Federales Etiquetadas						
3. Ingresos Derivados de Financiamientos (3=A)						
A. Ingresos Derivados de Financiamientos	11,912,621.19	11,508,000.00	11,508,000.00	17,851,106.36	22,696,913.15	22,085,902.95
4. Total de Ingresos Proyectados (4=1+2+3)						

Datos Informativos

1. Ingresos Derivados de Financiamientos con Fuente de Pago de Recursos de Libre Disposición
2. Ingresos derivados de Financiamientos con Fuente de Pago de Transferencias Federales Etiquetadas
3. Ingresos Derivados de Financiamiento (3 = 1 + 2)

INSTITUTO DE LA JUVENTUD REGIA
Informe sobre Estudios Actuariales - LDF
(PESOS)

Página 1 de 2
Fecha : 14/Ene/2025
Hora : 21:01:32

	Pensiones y jubilaciones	Salud	Riesgos de trabajo	Invalidez y vida	Otras prestaciones sociales	TOTAL
--	--------------------------	-------	--------------------	------------------	-----------------------------	-------

Tipo de Sistema	PRESTACION LABORAL	PRESTACION LABORAL	PRESTACION LABORAL	PRESTACION LABORAL	PRESTACION LABORAL	PRESTACION LABORAL	BENEFICIO DEFINIDO	BENEFICIO DEFINIDO	BENEFICIO DEFINIDO
Prestación laboral o Fondo general para trabajadores del estado o municipio	NA	NA	NA	NA	NA	NA	NA	NA	NA
Beneficio definido, Contribución definida o Mixto	NA	NA	NA	NA	NA	NA	NA	NA	NA
Población afiliada									
Activos	24						24		24
Edad máxima	36						36		36
Edad mínima	19						19		19
Edad promedio	25						25		25
Pensionados y Jubilados	0						0		0
Edad máxima	0						0		0
Edad mínima	0						0		0
Edad promedio	0						0		0
Beneficiarios									
Promedio de años de servicio (trabajadores activos)	0.63						0.63		0.63
Aportación individual al plan de pensión como % del salario	0.00%						0.00%		0.00%
Aportación del ente público al plan de pensión como % del salario	0.00%						0.00%		0.00%
Crecimiento esperado de los pensionados y jubilados (como %)	0.00						0.00		0.00
Crecimiento esperado de los activos (como %)	1.0110%						1.0110%		1.0110%
Edad de Jubilación o Pensión	0.00						0.00		0.00
Esperanza de vida	0.00						0.00		0.00
Ingresos del Fondo									
Ingresos Anuales al Fondo de Pensiones	0						0		0
Nómina anual									
Activos	5,856,000						5,856,000		5,856,000
Pensionados y Jubilados	0.00						0.00		0.00
Beneficiarios de Pensionados y Jubilados	0.00						0.00		0.00
Monto mensual por pensión									
Máximo	0.00						0.00		0.00
Mínimo	0.00						0.00		0.00
Promedio	0.00						0.00		0.00
Monto de la reserva									
Valor presente de las obligaciones									
Pensiones y Jubilaciones en curso de pago	0.00						0.00		0.00
Generación actual	0.00						946,206.16		946,206.16
Generaciones futuras	0.00						9,256,624.64		9,256,624.64

[Handwritten signature]

INSTITUTO DE LA JUVENTUD REGIA
Informe sobre Estudios Actuariales - LDF
(PESOS)

Página 2 de 2
Fecha : 14/Ene/2025
Hora : 21:01:32

	Pensiones y jubilaciones	Salud	Riesgos de trabajo	Invalidez y vida	Otras prestaciones sociales	TOTAL
Valor presente de las contribuciones asociadas a los sueldos futuros de cotización X%						
Generación actual	0.00				0.00	0.00
Generaciones futuras	0.00				0.00	0.00
Valor presente de aportaciones futuras						
Generación actual	0.00				0.00	0.00
Generaciones futuras	0.00				0.00	0.00
Otros Ingresos	0.00				0.00	0.00
Déficit/superávit actuarial						
Generación actual	0.00				(946,206.16)	(946,206.16)
Generaciones futuras	0.00				(9,256,624.64)	(9,256,624.64)
Periodo de suficiencia						
Año de descapitalización	2023			2023	2023	2023
Tasa de rendimiento	2.00%			2.00%	2.00%	2.00%
Estudio actuarial						
Año de elaboración del estudio actuarial	2023		2023	2023	2023	2023
Empresa que elaboró el estudio actuarial	Valuaciones Actuariales del Norte S.C.		Valuaciones Actuariales del Norte S.C.	Valuaciones Actuariales del Norte S.C.	Valuaciones Actuariales del Norte S.C.	Valuaciones Actuariales del Norte S.C.