

**AVANCE DE GESTIÓN
FINANCIERA DEL EJERCICIO
FISCAL 2025**

CUARTO TRIMESTRE OCTUBRE - DICIEMBRE

**INSTITUTO DE LA JUVENTUD REGIA
ADMINISTRACIÓN 2024-2027**

mf

ÍNDICE

1. Estados e Información Contable	1
● Estado de Actividades	
● Estado de Situación Financiera	
● Estado de Variación en la Hacienda Pública	
● Estado de Cambio en la Situación Financiera	
● Estado de Flujos de Efectivo	
● Estado Analítico del Activo	
● Estado Analítico de la Deuda y Otros Pasivos	
● Notas de Estados Financieros	
2. Estados e Información Presupuestaria	24
● Estado Analítico de Ingresos	
● Estado Analítico del Ejercicio del Presupuesto de Egresos (Clasificación Administrativa)	
● Estado Analítico del Ejercicio del Presupuesto de Egresos (Clasificación Económica, por Tipo de Gasto)	
● Estado Analítico del Ejercicio del Presupuesto de Egresos (Clasificación Funcional, Finalidad y Función)	
● Estado Analítico del Ejercicio del Presupuesto de Egresos (Clasificación por Objeto del Gasto, Capítulo y Concepto)	
● Intereses de la Deuda	
● Gasto por Categoría Programática	
● Indicadores de Postura Fiscal	
3. Estados de la Ley de Disciplina Financiera	35
● Estado de Situación Financiera Detallado - LDF	
● Informe Analítico de la Deuda Pública y Otros Pasivos - LDF	
● Informe Analítico de Obligaciones Diferentes de Financiamientos - LDF	
● Balance Presupuestario - LDF	
● Estado Analítico de Ingreso Detallado - LDF	
● Estado Analítico del Ejercicio del Presupuesto de Egresos Detallado - LDF (Capítulo y Concepto)	
● Estado Analítico del Ejercicio del Presupuesto de Egresos Detallado - LDF (Clasificación Administrativa)	
● Estado Analítico del Ejercicio del Presupuesto de Egresos Detallado - LDF (Clasificación Funcional, Finalidad y Función)	
● Estado Analítico del Ejercicio del Presupuesto de Egresos Detallado - LDF (Clasificación de Servicios Personales por Categoría)	
● Proyección de Ingresos - LDF	
● Proyecciones de Egresos - LOF	
● Resultado de Egresos - LDF	
● Resultado de Ingresos - LDF	
● Informe Sobre Estudios Actuariales - LDF	

ESTADOS E INFORMACIÓN CONTABLE

**INSTITUTO DE LA JUVENTUD REGIA
ADMINISTRACIÓN 2024-2027**

mb

INSTITUTO DE LA JUVENTUD REGIA

ESTADO DE ACTIVIDADES

Página 1 de 1
 Fecha : 27/Ene/2026
 Hora : 20:33:19

Diciembre De 2025 y Diciembre 2024

INGRESOS Y OTROS BENEFICIOS	2025	2024
INGRESOS DE GESTION		
Impuestos	0.00	0.00
Cuotas y Aportaciones de Seguridad Social	0.00	0.00
Contribuciones de Mejoras	0.00	0.00
Derechos	0.00	0.00
Productos de Tipo Corriente	0.00	0.00
Aprovechamientos de Tipo Corriente	0.00	0.00
Ingresos por Venta de Bienes y Servicios	0.00	0.00
Ingresos no Comprendidos en las Fracciones de la Ley de Ingresos Causados en Ejercicios Fiscales Anteriores Pendientes de Liquidación	0.00	0.00
	<u>0.00</u>	<u>0.00</u>
PARTICIPACIONES, APORTACIONES, TRANSFERENCIAS, ASIGNACIONES, SUBSIDIOS Y OTRAS AYUDAS		
Participaciones y Aportaciones	0.00	0.00
Transferencias, Asignaciones, Subsidios y Otras Ayudas	44,036,259.98	22,085,902.95
	<u>44,036,259.98</u>	<u>22,085,902.95</u>
OTROS INGRESOS Y BENEFICIOS		
Ingresos Financieros	0.00	0.00
Disminución del Exceso de Provisiones	0.00	0.00
Otros Ingresos y Beneficios Varios	0.02	47.75
	<u>0.02</u>	<u>47.75</u>
TOTAL DE INGRESOS Y OTROS BENEFICIOS	<u>44,036,260.00</u>	<u>22,085,950.70</u>
GASTOS Y OTRAS PERDIDAS		
GASTOS DE FUNCIONAMIENTO		
Servicios Personales	11,197,989.49	9,691,982.85
Materiales y Suministros	2,619,682.18	3,364,497.51
Servicios Generales	11,811,735.91	8,496,487.41
	<u>25,629,407.58</u>	<u>21,552,967.77</u>
TRANSFERENCIAS, ASIGNACIONES, SUBSIDIOS Y OTRAS AYUDAS		
Ayudas Sociales	12,911,522.44	139,767.00
	<u>12,911,522.44</u>	<u>139,767.00</u>
OTROS GASTOS Y PERDIDAS EXTRAORDINARIAS		
Estimaciones, Depreciaciones, Deterioros, Obsolescencia y Amortizaciones	127,605.81	301,925.92
Provisiones	0.00	0.00
Otros Gastos	0.00	0.00
	<u>127,605.81</u>	<u>301,925.92</u>
TOTAL DE GASTOS Y OTRAS PERDIDAS	<u>38,668,535.83</u>	<u>21,994,660.69</u>
RESULTADOS DEL EJERCICIO (AHORRO/DESAHORRO)	<u>5,367,724.17</u>	<u>91,290.01</u>



C. MADAY FRINÉE CANTÚ CANTÚ
 DIRECTORA GENERAL

"Bajo protesta de decir verdad declaramos que los Estados Financieros y sus notas, son razonablemente correctos y son responsabilidad del emisor"

INSTITUTO DE LA JUVENTUD REGIA
ESTADO DE SITUACION FINANCIERA
Diciembre De 2025 y Diciembre 2024

Fecha : 27/Ene/2026
 Hora : 20:31:53

ACTIVO	2025	2024	PASIVO	2025	2024
ACTIVO CIRCULANTE			PASIVO CIRCULANTE		
Efectivo y Equivalentes	6,781,054.79	1,668,442.34	Cuentas por Pagar a Corto Plazo	1,136,840.20	1,001,880.70
Derechos a Recibir Efectivo o Equivalentes	287,762.12	385,487.12	Documentos por Pagar a Corto Plazo	0.00	0.00
Derechos a Recibir Bienes o Servicios	406,310.92	406,310.92	Porción a Corto Plazo de la Deuda Pública a Largo Plazo	0.00	0.00
Inventarios	0.00	0.00	Títulos y Valores a Corto Plazo	0.00	0.00
Almacenes	0.00	0.00	Pasivos Diferidos a Corto Plazo	0.00	0.00
Estimación por Pérdida o Deterioro de Activos Circulantes	0.00	0.00	Fondos y Bienes de Terceros en Garantía y/o Administración a Corto Plazo	0.00	0.00
Otros Activos Circulantes	124,120.00	124,120.00	Provisiones a Corto Plazo	0.00	0.00
TOTAL DE ACTIVO CIRCULANTE	7,599,247.83	2,584,360.38	Otros Pasivos a Corto Plazo	0.00	0.00
ACTIVO NO CIRCULANTE			TOTAL DE PASIVO CIRCULANTE	1,136,840.20	1,001,880.70
Inversiones Financieras a Largo Plazo	0.00	0.00	PASIVO NO CIRCULANTE		
Derechos a Recibir Efectivo o Equivalentes a Largo Plazo	0.00	0.00	Cuentas por Pagar a Largo Plazo	0.00	0.00
Bienes Inmuebles, Infraestructura y Construcciones en Proceso	0.00	0.00	Documentos por Pagar a Largo Plazo	0.00	0.00
Bienes Muebles	2,599,185.35	1,984,911.32	Deuda Pública a Largo Plazo	0.00	0.00
Activos Intangibles	151,449.60	151,449.60	Pasivos Diferidos a Largo Plazo	0.00	0.00
Depreciación, Deterioro y Amortización Acumulada de Bienes	-1,700,299.47	-1,572,693.66	Fondos y Bienes de Terceros en Garantía y/o Administración a Largo Plazo	0.00	0.00
Activos Diferidos	0.00	0.00	Provisiones a Largo Plazo	946,206.16	946,206.16
Estimación por Pérdida o Deterioro de Activos no Circulantes	0.00	0.00	TOTAL DE PASIVO NO CIRCULANTE	946,206.16	946,206.16
Otros Activos no Circulantes	0.00	0.00	TOTAL PASIVO:	2,083,046.36	1,948,086.86
TOTAL DE ACTIVO NO CIRCULANTE	1,050,335.48	563,667.26			
TOTAL ACTIVO:	8,649,583.31	3,148,027.64			

HACIENDA PUBLICA/PATRIMONIO

HACIENDA PUBLICA/PATRIMONIO CONTRIBUIDO

Aportaciones	0.00	0.00
Donaciones de Capital	0.00	0.00
Actualización de la Hacienda Pública/Patrimonio	0.00	0.00
HACIENDA PUBLICA/PATRIMONIO GENERADO		
Resultados del Ejercicio (Ahorro/Desahorro)	5,367,724.17	91,290.01
Resultados de Ejercicios Anteriores	2,528,124.53	2,436,834.52
Revalúos	0.00	0.00
Reservas	0.00	0.00
Rectificaciones de Resultados de Ejercicios Anteriores	-1,329,311.75	-1,328,183.75

INSTITUTO DE LA JUVENTUD REGIA
ESTADO DE SITUACION FINANCIERA
Diciembre De 2025 y Diciembre 2024

Fecha: 27/Ene/2026
Hora : 20:31:53

HACIENDA PUBLICA/PATRIMONIO

**EXCESO O INSUFICIENCIA EN LA ACTUALIZACION DE LA
HACIENDA PUBLICA/PATRIMONIO**

Resultado por Posición Monetaria 0.00
Resultado por Tenencia de Activos no Monetarios 0.00

TOTAL HACIENDA PUBLICA/PATRIMONIO: 6,566,536.95 1,199,940.78

**TOTAL PASIVO Y HACIENDA
PUBLICA/PATRIMONIO:**

8,649,583.31 3,148,027.64

C. MADAY FRINEE CANTU
DIRECTORA GENERAL

"Bajo protesta de decir verdad declaramos que los Estados Financieros y sus notas, son razonablemente correctos y son responsabilidad del emisor"

INSTITUTO DE LA JUVENTUD REGIA
ESTADO DE VARIACION EN LA HACIENDA PUBLICA

Fecha : 27-ene-26

A Diciembre De 2025

CONCEPTO	HACIENDA PUBLICA/PATRIMONIO CONTRIBUIDO	HACIENDA PÚBLICA/PATRIMONIO GENERADO DE EJERCICIOS ANTERIORES	HACIENDA PÚBLICA/PATRIMONIO GENERADO DEL EJERCICIO	EXCESO O INSUFICIENCIA EN LA ACTUALIZACION DE LA HACIENDA PUBLICA / PATRIMONIO	TOTAL
HACIENDA PÚBLICA/PATRIMONIO CONTRIBUIDO 2024					
Aportaciones	0.00	0.00	0.00	0.00	0.00
Donaciones de Capital	0.00	0.00	0.00	0.00	0.00
Actualización de la Hacienda Pública/Patrimonio	0.00	0.00	0.00	0.00	0.00
HACIENDA PÚBLICA/PATRIMONIO GENERADO 2024	0.00	1,108,650.77	91,290.01	0.00	1,199,940.78
Resultados del Ejercicio (Ahorro/Desahorro)	0.00	0.00	91,290.01	0.00	91,290.01
Resultados de Ejercicios Anteriores	0.00	2,436,834.52	0.00	0.00	2,436,834.52
Revalúos	0.00	0.00	0.00	0.00	0.00
Reservas	0.00	0.00	0.00	0.00	0.00
Rectificaciones de Resultados de Ejercicios Anteriores	0.00	-1,328,183.75	0.00	0.00	-1,328,183.75
EXCESO O INSUFICIENCIA EN LA ACTUALIZACION DE LA HACIENDA PUBLICA/PATRIMONIO 2024	0.00	0.00	0.00	0.00	0.00
Resultado por Posición Monetaria	0.00	0.00	0.00	0.00	0.00
Resultado por Tenencia de Activos no Monetarios	0.00	0.00	0.00	0.00	0.00
Hacienda Publica / Patrimonio Neto Final de 2024	0.00	1,108,650.77	91,290.01	0.00	1,199,940.78
CAMBIO EN LA HACIENDA PÚBLICA/PATRIMONIO CONTRIBUIDO NETO DE 2025	0.00	0.00	0.00	0.00	0.00
Aportaciones	0.00	0.00	0.00	0.00	0.00
Donaciones de Capital	0.00	0.00	0.00	0.00	0.00
Actualización de la Hacienda Pública/Patrimonio	0.00	0.00	0.00	0.00	0.00
VARIACIONES DE LA HACIENDA PÚBLICA/PATRIMONIO GENERADO NETO DE 2025	0.00	91,290.01	5,275,306.16	0.00	5,366,596.17
Resultados del Ejercicio (Ahorro/Desahorro)	0.00	0.00	5,367,724.17	0.00	5,367,724.17
Resultados de Ejercicios Anteriores	0.00	91,290.01	-91,290.01	0.00	0.00
Revalúos	0.00	0.00	0.00	0.00	0.00
Reservas	0.00	0.00	0.00	0.00	0.00
Rectificaciones de Resultados de Ejercicios Anteriores	0.00	0.00	-1,128.00	0.00	-1,128.00
EXCESO O INSUFICIENCIA EN LA ACTUALIZACION DE LA HACIENDA PUBLICA/PATRIMONIO 2025	0.00	0.00	0.00	0.00	0.00
Resultado por Posición Monetaria	0.00	0.00	0.00	0.00	0.00
Resultado por Tenencia de Activos no Monetarios	0.00	0.00	0.00	0.00	0.00
Hacienda Publica / Patrimonio Neto Final de 2025	0.00	1,199,940.78	5,366,596.17	0.00	6,566,536.95


C. MADAY FRINEE CANTÚ
DIRECTORA GENERAL

"Bajo protesta de decir verdad declaramos que los Estados Financieros y sus notas, son razonablemente correctos y son responsabilidad del emisor"

INSTITUTO DE LA JUVENTUD REGIA
ESTADO DE CAMBIOS EN LA SITUACION FINANCIERA

Página 1 de 2
 Fecha : 27/Ene/2026
 Hora : 20:33:49

A Diciembre De 2025


	ORIGEN	APLICACIÓN
ACTIVO	<u>225,330.81</u>	<u>5,726,886.48</u>
ACTIVO CIRCULANTE	97,725.00	5,112,612.45
Efectivo y Equivalentes	0.00	5,112,612.45
Derechos a Recibir Efectivo o Equivalentes	97,725.00	0.00
Derechos a Recibir Bienes o Servicios	0.00	0.00
Inventarios	0.00	0.00
Almacenes	0.00	0.00
Estimación por Pérdida o Deterioro de Activos Circulantes	0.00	0.00
Otros Activos Circulantes	0.00	0.00
ACTIVO NO CIRCULANTE	127,605.81	614,274.03
Inversiones Financieras a Largo Plazo	0.00	0.00
Derechos a Recibir Efectivo o Equivalentes a Largo Plazo	0.00	0.00
Bienes Inmuebles, Infraestructura y Construcciones en Proceso	0.00	0.00
Bienes Muebles	0.00	614,274.03
Activos Intangibles	0.00	0.00
Depreciación, Deterioro y Amortización Acumulada de Bienes	127,605.81	0.00
Activos Diferidos	0.00	0.00
Estimación por Pérdida o Deterioro de Activos no Circulantes	0.00	0.00
Otros Activos no Circulantes	0.00	0.00
PASIVO	<u>134,959.50</u>	<u>0.00</u>
PASIVO CIRCULANTE	134,959.50	0.00
Cuentas por Pagar a Corto Plazo	134,959.50	0.00
Documentos por Pagar a Corto Plazo	0.00	0.00
Porción a Corto Plazo de la Deuda Pública a Largo Plazo	0.00	0.00
Títulos y Valores a Corto Plazo	0.00	0.00
Pasivos Diferidos a Corto Plazo	0.00	0.00
Fondos y Bienes de Terceros en Garantía y/o Administración a Corto Plazo	0.00	0.00
Provisiones a Corto Plazo	0.00	0.00
Otros Pasivos a Corto Plazo	0.00	0.00
PASIVO NO CIRCULANTE	0.00	0.00
Cuentas por Pagar a Largo Plazo	0.00	0.00
Documentos por Pagar a Largo Plazo	0.00	0.00
Deuda Pública a Largo Plazo	0.00	0.00
Pasivos Diferidos a Largo Plazo	0.00	0.00
Fondos y Bienes de Terceros en Garantía y/o Administración a Largo Plazo	0.00	0.00

INSTITUTO DE LA JUVENTUD REGIA
ESTADO DE CAMBIOS EN LA SITUACION FINANCIERA

Página 2 de 2
 Fecha : 27/Ene/2026
 Hora : 20:33:49

A Diciembre De 2025

	ORIGEN	APLICACIÓN
PASIVO	<u>134,959.50</u>	<u>0.00</u>
PASIVO NO CIRCULANTE	0.00	0.00
Provisiones a Largo Plazo	0.00	0.00
HACIENDA PUBLICA/PATRIMONIO	<u>5,367,724.17</u>	<u>1,128.00</u>
HACIENDA PUBLICA/PATRIMONIO CONTRIBUIDO	0.00	0.00
Aportaciones	0.00	0.00
Donaciones de Capital	0.00	0.00
Actualización de la Hacienda Pública/Patrimonio	0.00	0.00
HACIENDA PUBLICA/PATRIMONIO GENERADO	5,367,724.17	1,128.00
Resultados del Ejercicio (Ahorro/Desahorro)	5,276,434.16	0.00
Resultados de Ejercicios Anteriores	91,290.01	0.00
Revalúos	0.00	0.00
Reservas	0.00	0.00
Rectificaciones de Resultados de Ejercicios Anteriores	0.00	1,128.00
EXCESO O INSUFICIENCIA EN LA ACTUALIZACION DE LA HACIENDA PUBLICA/PATRIMONIO	0.00	0.00
Resultado por Posición Monetaria	0.00	0.00
Resultado por Tenencia de Activos no Monetarios	0.00	0.00
SUMAS IGUALES	<u><u>5,728,014.48</u></u>	<u><u>5,728,014.48</u></u>



C. MADAY FRINÉE CANTÚ CANTÚ
 DIRECTORA GENERAL

"Bajo protesta de decir verdad declaramos que los Estados Financieros y sus notas son razonablemente correctos y son responsabilidad del emisor"

INSTITUTO DE LA JUVENTUD REGIA
Estado de Flujos de Efectivo
De Enero a Diciembre del 2025 y Diciembre 2024

Fecha: 27/Enero/2026

	2025	2024
Origen	\$ 44,268,944.50	\$ 22,466,328.29
Impuestos		
Cuotas y Aportaciones de Seguridad Social		
Contribuciones de Mejoras		
Derechos		
Productos		
Aprovechamientos		
Ingresos por Venta de Bienes y Prestación de Servicios		
Participaciones, Aportaciones, Convenios, Incentivos Derivados de la Colaboración Fiscal y Fondos Distintos de Aportaciones	\$	-
Transferencias, Asignaciones, Subsidios y Subvenciones, y Pensiones y Jubilaciones	\$ 44,036,259.98	\$ 22,085,902.95
Otros Orígenes de Operación	\$ 232,684.52	\$ 380,425.34
Aplicación	38,542,058.02	22,247,502.06
Servicios Personales	\$ 11,197,989.49	\$ 9,691,982.85
Materiales y Suministros	\$ 2,619,682.18	\$ 3,364,497.51
Servicios Generales	\$ 11,811,735.91	\$ 8,496,487.41
Transferencias Internas y Asignaciones al Sector Público		
Transferencias al resto del Sector Público		
Subsidios y Subvenciones		
Ayudas Sociales	\$ 12,911,522.44	\$ 139,767.00
Pensiones y Jubilaciones		
Transferencias a Fideicomisos, Mandatos y Contratos Análogos		
Transferencias a la Seguridad Social		
Donativos		
Transferencias al Exterior		
Participaciones		
Aportaciones		
Convenios		
Otras Aplicaciones de Operación	\$ 1,128.00	\$ 554,767.29
Flujos Netos de Efectivo por Actividades de Operación	\$ 5,726,886.48	\$ 218,826.23
Flujos de Efectivo de las Actividades de Inversión		
Origen	\$ -	\$ -
Bienes Inmuebles, Infraestructura y Construcciones en Proceso	\$ -	
Bienes Muebles	\$ -	

mb

Otros Orígenes de Inversión		\$	-
Aplicación	\$	614,274.03	\$ 152,175.78
Bienes Inmuebles, Infraestructura y Construcciones en Proceso	\$	-	\$ -
Bienes Muebles	\$	614,274.03	\$ 152,175.78
Otras Aplicaciones de Inversión			
Flujos Netos de Efectivo por Actividades de Inversión	-\$	614,274.03	-\$ 152,175.78

Flujo de Efectivo de las Actividades de Financiamiento

Origen

Endeudamiento Neto

Interno

Externo

Otros Orígenes de Financiamiento

Aplicación

Servicios de la Deuda


Interno

Externo

Otras Aplicaciones de Financiamiento

Flujos Netos de Efectivo por Actividades de Financiamiento

Incremento/Disminución Neta en el Efectivo y Equivalentes al Efectivo	\$	5,112,612.45	\$ 66,650.45
Efectivo y Equivalentes al Efectivo al Inicio del Ejercicio	\$	1,668,442.34	\$ 1,601,791.89
Efectivo y Equivalentes al Efectivo al Final del Ejercicio	\$	6,781,054.79	\$ 1,668,442.34




C. MADAY FRINEE CANTÚ CANTÚ
DIRECTORA GENERAL

"Bajo protesta de decir verdad declaramos que los Estados Financieros y sus notas, son razonablemente correctos y son responsabilidad del emisor"

INSTITUTO DE LA JUVENTUD REGIA
ESTADO DE ANALITICO DEL ACTIVO
A Diciembre De 2025

Página 1 de 1
Fecha : 27/Ene/2026
Hora : 20:34:31


	SALDO INICIAL	CARGOS DEL PERIODO	ABONOS DEL PERIODO	SALDO FINAL	VARACIÓN DEL PERIODO
ACTIVO	3,148,027.64	89,265,571.66	83,764,015.99	8,649,583.31	5,501,555.67
ACTIVO CIRCULANTE					
Efectivo y Equivalentes	2,584,360.38	88,643,345.55	83,628,458.10	7,599,247.83	5,014,887.45
Derechos a Recibir Efectivo o Equivalentes	1,688,442.34	44,422,452.83	39,309,840.38	6,781,054.79	5,112,612.45
Derechos a Recibir Bienes o Servicios	365,487.12	44,220,892.72	44,318,617.72	287,762.12	-97,725.00
Inventarios	406,310.92	0.00	0.00	406,310.92	0.00
Almacenes	0.00	0.00	0.00	0.00	0.00
Estimación por Pérdida o Deterioro de Activos Circulantes	0.00	0.00	0.00	0.00	0.00
Otros Activos Circulantes	124,120.00	0.00	0.00	124,120.00	0.00
ACTIVO NO CIRCULANTE	563,667.26	622,226.11	135,557.89	1,050,335.48	486,668.22
Inversiones Financieras a Largo Plazo	0.00	0.00	0.00	0.00	0.00
Derechos a Recibir Efectivo o Equivalentes a Largo Plazo	0.00	0.00	0.00	0.00	0.00
Bienes Inmuebles, Infraestructura y Construcciones en Proceso	0.00	0.00	0.00	0.00	0.00
Bienes Muebles	1,984,911.32	622,226.11	7,952.08	2,599,185.35	614,274.03
Activos Intangibles	151,449.60	0.00	0.00	151,449.60	0.00
Depreciación, Deterioro y Amortización Acumulada de Bienes	-1,572,693.66	0.00	127,605.81	-1,700,299.47	-127,605.81
Activos Diferidos	0.00	0.00	0.00	0.00	0.00
Estimación por Pérdida o Deterioro de Activos no Circulantes	0.00	0.00	0.00	0.00	0.00
Otros Activos no Circulantes	0.00	0.00	0.00	0.00	0.00


C. MADAY FRINÉE CANTÚ CANTÚ
DIRECTORA GENERAL

"Bajo protesta de decir verdad declaramos que los Estados Financieros y sus notas, son razonablemente correctos y son responsabilidad del emisor"

A Diciembre De 2025

DENOMINACIÓN DE LAS DEUDAS	MONEDA DE CONTRATACIÓN	INSTITUCIÓN Ó PAIS ACREEDOR	SALDO INICIAL DEL PERIODO	SALDO FINAL DEL PERIODO
DEUDA PÚBLICA				
CORTO PLAZO				
Deuda Interna				
Instituciones de Crédito				
Títulos y Valores				
Arrendamientos Financieros				
Deuda Externa				
Organismos Financieros Internacionales				
Deuda Bilateral				
Títulos y Valores				
Arrendamientos Financieros				
Sub Total Corto Plazo:				
LARGO PLAZO				
Deuda Interna				
Instituciones de Crédito				
Títulos y Valores				
Arrendamientos Financieros				
Deuda Externa				
Organismos Financieros Internacionales				
Deuda Bilateral				
Títulos y Valores				
Arrendamientos Financieros				
Sub Total Largo Plazo:				
Otros Pasivos			1,948,086.86	2,083,046.36
Total Deuda y Otros Pasivos			1,948,086.86	2,083,046.36


C. MADAY FRINÉE CANTÚ CANTÚ
DIRECTORA GENERAL

"Bajo protesta de decir verdad declaramos que los Estados Financieros y sus notas, son razonablemente correctos y son responsabilidad del emisor"

INSTITUTO DE LA JUVENTUD REGIA

Notas a los Estados Financieros al 31 de Diciembre de 2025 y al 31 de Diciembre de 2024 (Cifras en Pesos)

En cumplimiento a lo dispuesto en los artículos 48 y 49 de la Ley General de Contabilidad Gubernamental, el Instituto de la Juventud Regia, presenta las notas a los estados financieros cuyos rubros así lo requieren, atendiendo en todo momento a los postulados de revelación suficiente e importancia relativa, a fin de que la información sea de mayor utilidad para los usuarios.

A continuación, se presentan los tres tipos de notas que acompañan a los estados financieros:

- a) Notas de desglose;
- b) Notas de memoria (cuentas de orden), y
- c) Notas de gestión administrativa.

a) NOTAS DE DESGLOSE

I) Notas al Estado de Situación Financiera

Activo

1. Efectivo y Equivalentes

Efectivo e Inversiones	2025	2024
Efectivo	0.00	0.00
Bancos	6,781,054.79	1,668,442.34
	6,781,054.79	1,668,442.34

2. Derechos a recibir Efectivo y Equivalentes

Derechos a Recibir Efectivo o Equivalentes	2025	2024
Cuentas por Cobrar a Corto Plazo	34,590.99	34,590.99
Deudores Diversos por Cobrar a Corto Plazo	253,171.13	350,896.13
Deudores por Anticipos de la Tesorería a Corto Plazo	0.00	0.00
	287,762.12	385,487.12
Derechos a Recibir Bienes o Servicios		
Anticipo a Proveedores por Adquisición de Bienes y		
Prestación de Servicios a Corto Plazo	406,310.92	406,310.92
	406,310.92	406,310.92

3. Otros activos circulantes

Otros Activos Circulantes	2025	2024
Valores en Garantía	124,120.00	124,120.00
	124,120.00	124,120.00

4. Bienes Muebles

Bienes Muebles	2025	2024
Muebles de Oficina y Estantería	524,324.86	415,841.23
Muebles, Excepto de Oficina y Estantería	70,052.40	0.00
Equipo de Cómputo y de Tecnologías de la Información	937,408.92	551,970.92
Equipos y Aparatos Audiovisuales	11,698.21	11,698.21
Cámaras Fotográficas y de Video	13,407.75	13,407.75
Otros Mobiliarios y Equipo Educativo y Recreativo	43,081.00	43,081.00
Equipo médico y de laboratorio	6,990.00	6,990.00
Vehículos y Equipo Terrestre	820,099.99	820,099.99
Sistemas de Aire Acondicionado, Calefacción y de		
Refrigeración Industrial y Comercial	50,919.17	50,919.17
Equipo de Comunicación y Telecomunicación	-0.97	-0.97
Equipo de Generación Eléctrica, Aparatos y Accesorios Eléctricos	100,199.98	49,899.98
Otros Equipos	21,004.04	21,004.04
Software	151,449.60	151,449.60
	2,750,634.95	2,136,360.92

Handwritten signature

INSTITUTO DE LA JUVENTUD REGIA

Notas a los Estados Financieros al 31 de Diciembre de 2025 y al 31 de Diciembre de 2024
(Cifras en Pesos)

Depreciación, Deterioro y Amortización Acumulada de Bienes	-1,700,299.47	-1,572,693.66
	1,050,335.48	563,667.26

El monto de la depreciación del ejercicio 2025, se calculó en base a las Reglas de Registro y Valoración de Patrimonio emitidas por el CONAC de la siguiente manera:

**Costo de adquisición del activo depreciable o amortizable (Menos) Valor de deshecho
Vida Útil**

- 1) Costo de adquisición: Es el monto pagado de efectivo o equivalentes por un activo o servicio al momento de su adquisición.
- 2) Valor de desecho: Es la mejor estimación del valor que tendrá el activo en la fecha en la que dejará de ser útil para el ente público. Esta fecha es la del fin de su vida útil, o la del fin de su vida económica y si no se puede determinar es igual a cero.
- 3) Vida útil de un activo: Es el período durante el que se espera utilizar el activo por parte del ente público.

Pasivo

5. Cuentas por Pagar a Corto Plazo

Cuentas por Pagar a Corto Plazo	2025	2024
Proveedores por Pagar a Corto Plazo	435,778.82	418,378.82
Retenciones y Contribuciones por Pagar a Corto Plazo	588,509.62	470,950.12
Otras Cuentas por Pagar a Corto Plazo	112,551.76	112,551.76
	1,136,840.20	1,001,880.70

6. Proporción a Corto Plazo de la Deuda Pública

Proporción a Corto Plazo Deuda Pública	2025	2024
Provisiones a Largo Plazo	946,206.16	946,206.16
Otras Cuentas por Pagar	0.00	0.00
	946,206.16	946,206.16

II) Notas al Estado de Actividades

Ingresos y Otros Beneficios

1. Participaciones, Aportaciones, Transferencias, Asignaciones, Subsidios y Otras Ayudas

Participaciones, Aportaciones, Transferencias, Asignaciones, Subsidios Y Otras Ayudas	2025	2024
Municipio de Monterrey	44,036,259.98	22,085,902.95
	44,036,259.98	22,085,902.95

2. Otros ingresos y Beneficios

Otros Ingresos y Beneficios	2025	2024
Otros Ingresos y Beneficios Varios	0.02	47.75
Otros Ingresos	0.00	0.00
	0.02	47.75

El Municipio de Monterrey, en el mes de diciembre de 2024, aprobó dentro de su presupuesto anual de egresos para el ejercicio 2025, un importe de \$22,000,000.00 que corresponden al subsidio otorgado para la operación y funcionamiento del Instituto de la Juventud Regia, el cual se constituye como presupuesto de ingresos de dicha organización para el ejercicio 2025.

Se solicitó una ampliación de ingresos en el mes de Abril 2025 por la cantidad de \$9,000,000.00 quedando un importe de \$31,000,000.00 el presupuesto de ingresos. Posteriormente se solicitó una segunda ampliación de ingresos en el mes de Junio 2025 por la cantidad de \$2,520,000.00 quedando un importe de \$33,520,000.00. En el mes de Octubre 2025 se solicitó una tercera ampliación de ingresos por la cantidad de \$7,350,000.00 quedando un importe de \$40,870,000.00 y en el mes de Diciembre 2025, se solicitó una cuarta y última ampliación de ingresos por un importe de 3,166,260.00 resultando un Presupuesto de Ingresos Modificado de \$44,036,260.00



INSTITUTO DE LA JUVENTUD REGIA

Notas a los Estados Financieros al 31 de Diciembre de 2025 y al 31 de Diciembre de 2024 (Cifras en Pesos)

El día 24 de enero de 2025, en Sesión Ordinaria de la Junta de Gobierno del Instituto, se autorizó el Presupuesto de Egresos para el ejercicio 2025 por un total de \$22,000,000 mismo que fue publicado en el periódico oficial del Estado el día 31 de enero de 2025.

Modificaciones al Presupuesto de Egresos 2025:

#	Aprobado por la junta de gobierno	Fecha de Acta de Aprobación	Presupuesto Autorizado	Aumento (disminución)	Total Presupuesto Modificado
1a	Acta Num. 1-2025 Ordinaria	24/01/2025	22,000,000.00	1,162,049.61	23,162,049.61
2a	Acta Num. 2-2025 Segunda Sesión Ordinaria	29/04/2025	23,162,049.61	9,000,000.00	32,162,049.61
3a	Acta Num. 2-2025 Segunda Sesión Extraordinaria	09/06/2025	32,162,049.61	2,520,000.00	34,682,049.61
4a	Acta Num. 3-2025 Segunda Sesión Extraordinaria	28/10/2025	34,682,049.61	7,350,000.00	42,032,049.61
5a	Acta Num. 4-2025 Segunda Sesión Extraordinaria	01/12/2025	42,032,049.61	3,166,260.00	45,198,309.61

Gastos y Otras Pérdidas

1. Gastos de Funcionamiento

	2025	2024
Servicios Personales		
Remuneraciones al personal de Carácter Permanente	9,377,706.72	8,239,166.67
Remuneraciones al personal de Carácter Transitorio	0.00	0.00
Remuneraciones Adicionales y Especiales	1,493,241.82	1,193,588.78
Seguridad Social	0.00	0.00
Otras prestaciones Sociales y Económicas	327,040.95	259,227.40
Previsiones	0.00	0.00
	11,197,989.49	9,691,982.85
Materiales y Suministros		
Materiales de Administración, Emisión de Documentos y An	735,172.29	499,430.75
Alimentos y Utensilios	297,358.29	156,988.05
Materias Primas y materiales de Produccion y Comercializa	0.00	0.00
Materiales y Artículos de Construcción y de Reparación	1,287,006.37	2,517,700.42
Productos Químicos, Farmaceuticos y de Laboratorio	525.00	977.48
Combustibles, Lubricantes y Aditivos	81,018.00	128,000.00
Vestuario, Blancos, Prendas de Produccion y Artículos Dep	207,850.15	60,218.80
Materiales y Suministros para Seguridad	0.00	0.00
Herramientas, Refacciones y Accesorios Menores	10,752.08	1,182.01
	2,619,682.18	3,364,497.51
Servicios Generales		
Servicios Básicos	110,748.00	101,320.00
Servicios de Arrendamiento	3,746,612.27	1,967,143.00
Servicios Profesionales, Científicos, Técnicos y Otros Servid	7,320,359.47	4,493,677.55
Servicios Financieros, Bancarios y Comerciales	60,923.86	85,516.73
Servicios de Instalación,, Reparación, Mantenimiento y Cor	190,197.71	375,990.03
Servicios de Comunicación Social y Publicidad	39,904.00	757,637.50
Servicio de Traslado y Viáticos	15,334.40	18,676.00
Servicios Oficiales	0.00	399,979.60
Otros Servicios Generales	327,656.20	296,547.00
	11,811,735.91	8,496,487.41
Total Gastos de Funcionamiento	25,629,407.58	21,552,967.77
Transferencias, Asignaciones, Subsidios y Otras Ayudas	2025	2024
Ayudas Sociales	0.00	139,767.00
Becas	12,911,522.44	0.00

mf

INSTITUTO DE LA JUVENTUD REGIA

**Notas a los Estados Financieros al 31 de Diciembre de 2025 y al 31 de Diciembre de 2024
(Cifras en Pesos)**

Ayudas Sociales a Instituciones	0.00	0.00
	12,911,522.44	139,767.00
Otros Gastos y Partidas Extraordinarias	2025	2024
Estimaciones, Depreciaciones, Deterioros, Obsolescencia y Amortizaciones	127,605.81	224,102.74
Disminución de Bienes Muebles por Pérdida u Obsolescencia	0.00	77,823.18
Otros Gastos	0.00	0.00
	127,605.81	301,925.92
Total Gastos	38,668,535.83	21,994,660.69

Los conceptos de gasto reconocidos por el Instituto de la Juventud Regia se apegan en todo momento al Clasificador por Tipo de Gasto y al Clasificador por Objeto de Gasto, así como a sus descripciones generales. Estos clasificadores son resultados de los Acuerdos emitidos por el Consejo Nacional de Armonización Contable (CONAC) y publicados en su Sitio Web Oficial.

III) Notas al Estado de Variaciones en la Hacienda Pública

Resultado de Ejercicios Anteriores

1. Cambios en Políticas Contables

En virtud de los trabajos de adopción de la Ley General de Contabilidad Gubernamental, los Entes Públicos deben modificar sus políticas de registro contable, migrando de Contabilidad de Flujo de Efectivo a Contabilidad Acumulativa, por tanto, el Instituto a partir del Ejercicio Fiscal de 2015, registra, entre otras, las Cuentas por Cobrar y por Pagar, a favor y a cargo del mismo, algunas provisiones en materia salarial principalmente, Los Bienes Muebles, Inmuebles e Intangibles, así como su depreciación y Amortización, Estos cambios produjeron ajustes contra las cuentas de Resultados de Ejercicios Anterior, a fin de reconocer los saldos a la fecha de las cuentas de balance creadas para el control de los conceptos mencionados anteriormente.

IV) Notas al Estado de Flujos de Efectivo

Efectivo y equivalentes

1. Análisis de los saldos inicial y final

	2025		2024	
	Saldo Inicial	Saldo Final	Saldo Inicial	Saldo Final
EFFECTIVO Y EQUIVALENTES				
Efectivo	0.00	0.00	0.00	0.00
Bancos/tesorería	1,668,442.34	6,781,054.79	1,601,791.98	1,668,442.34
	1,668,442.34	6,781,054.79	1,601,791.98	1,668,442.34

2. Conciliación de los Flujos de Efectivo Netos

Concepto	2025	2024
Resultados del Ejercicio Ahorro / Desahorro	5,367,724.17	91,290.01
Estimaciones, Depreciaciones, Deterioros, Obsolescencia y Amortizaciones	127,605.81	301,925.92
Provisión		
Disminución de exceso de provisiones	0.00	47.75
Flujos Netos de Efectivo por Actividades de Inversión	-614,274.03	-152,175.78
Otros Orígenes de Operación	97,725.00	380,425.34
Otras Aplicaciones	-133,831.50	554,767.29

Handwritten signature

INSTITUTO DE LA JUVENTUD REGIA

Notas a los Estados Financieros al 31 de Diciembre de 2025 y al 31 de Diciembre de 2024

(Cifras en Pesos)

	-382,717.53	-326,517.73
Flujos de Efectivo Netos de las Actividades de Operación	5,112,612.45	66,650.45

3. Detalle de la Actividades de Inversión

Concepto	Importe
Mobiliario y Equipo de Administración	563,974.03
Mobiliario y Equipo Educacional y Recreativo	0.00
Equipo e Instrumental Medico y de Laboratorio	0.00
Vehículo y Equipo de Transporte	0.00
Equipo de Defensa y Seguridad	0.00
Maquinaria, Otros Equipos y Herramientas	50,300.00
Total de Adquisiciones de Bienes Muebles	614,274.03

V) Conciliación entre los ingresos presupuestarios y contables, así como entre los egresos presupuestarios y los gastos contables

1. Conciliación entre los Ingresos Presupuestales y Contables

La conciliación se presenta atendiendo a lo dispuesto por el Acuerdo por el que se emite el formato de conciliación entre los ingresos presupuestarios y contables, así como entre los egresos presupuestarios y los gastos contables

1 Total de Ingresos Presupuestales		44,036,260.00
2 Más: Ingresos Contables no Presupuestarios		0.00
Incremento por variación de inventarios	0.00	
Disminución del exceso de estimaciones por pérdida o deterioro u obsolescencia	0.00	
Disminución del exceso de provisiones	0.00	
Otros ingresos y beneficios varios	0.00	
Otros ingresos contables no presupuestarios	0.00	
3 Menos Ingresos Presupuestarios no contables		0.00
Productos de capital	0.00	
Aprovechamientos capital	0.00	
Ingresos derivados de financiamiento	0.00	
Otros ingresos presupuestarios no contables	0.00	
4 Total de Ingresos Contables		44,036,260.00

2. Conciliación entre los Egresos Presupuestales y los Gastos Contables

1 Total de Egresos Presupuestales		39,155,204.05
2 Menos: Egresos Presupuestales no Contables		614,274.03
Bienes Inmuebles, Infraestructura y Construcciones en Proceso	0.00	
Bienes Muebles	614,274.03	
3 Más: Gastos Contables no Presupuestales		127,605.81
Inversión Pública no Capitalizable		
Estimaciones, Depreciaciones, Deterioros, Obsolescencia y Amortizaciones	127,605.81	
Otros Gastos	0.00	
4 Total del Gasto Contable		38,668,535.83

INSTITUTO DE LA JUVENTUD REGIA
Notas a los Estados Financieros al 31 de Diciembre de 2025 y al 31 de Diciembre de 2024
(Cifras en Pesos)

b) NOTAS DE MEMORIA (CUENTAS DE ORDEN)

Las cuentas de orden se utilizan para registrar movimientos de valores que no afecten o modifiquen el balance del ente contable, sin embargo, su incorporación en libros es necesaria con fines de recordatorio contable, de control y en general sobre los aspectos administrativos, o bien, para consignar sus derechos o responsabilidades contingentes que puedan, o no, presentarse en el futuro.

Las cuentas que se manejan para efectos de estas Notas son las siguientes:

1. Cuentas de Orden Contables y Presupuestarias:

Por la naturaleza del Ente, a la fecha no ha sido necesaria la creación de cuentas de Orden Contables.

La operación y resultados de las Cuentas de Orden Presupuestales, se presenta a detalle en la elaboración de los Estados Financieros Presupuestales, por lo que en esta nota solo se incluyen los Nombres y Clasificaciones de las Cuentas creadas.

Valores	0.00
Emisión de Obligaciones	0.00
Avales y Garantías	0.00
Juicios	0.00
Contratos de Inversión Mediante Proyectos para Prestación de Servicios	
Bienes concedidos en comodato	0.00
Presupuestarias:	
LEY DE INGRESOS	
Ley de Ingresos Estimada	22,000,000.00
Ley de Ingresos por Ejecutar	0.00
Modificaciones a la Ley de Ingresos Estimada	22,036,260.00
Ley de Ingresos Devengada	44,036,260.00
Ley de Ingresos Recaudada	44,036,260.00
PRESUPUESTO DE EGRESOS	
Presupuesto de Egresos Aprobado	22,000,000.00
Presupuesto de Egresos por Ejercer	6,043,105.56
Modificaciones al Presupuesto de Egresos Aprobado	23,198,309.61
Presupuesto de Egresos Comprometido	39,155,204.05
Presupuesto de Egresos Ejercido	39,155,204.05
Presupuesto de Egresos Pagado	39,155,204.05

c) NOTAS DE GESTIÓN ADMINISTRATIVA

1. Introducción

Los Estados Financieros del Instituto de la Juventud Regia, proveen de información financiera a los principales usuarios de la misma, al Congreso y a los ciudadanos.

El objetivo del presente documento es la revelación del contexto y de los aspectos económicos-financieros más relevantes que influyeron en las decisiones del período, y que son considerados en la elaboración de los estados financieros para la mayor comprensión de los mismos y sus particularidades.

De esta manera, se informa y explica la respuesta del Ente a las condiciones relacionadas con la información financiera de cada período de gestión; además, de exponer aquellas políticas que podrían afectar la toma de decisiones en períodos posteriores.

INSTITUTO DE LA JUVENTUD REGIA

Notas a los Estados Financieros al 31 de Diciembre de 2025 y al 31 de Diciembre de 2024
(Cifras en Pesos)

2. Panorama Económico y Financiero

El Instituto de la Juventud Regia, opera con recursos provenientes del Gobierno Municipal de Monterrey, por lo que sus ingresos dependen de la Autorización de Entes externos, es decir, el Instituto, no genera ingresos propios para sufragar sus programas de trabajo, por lo que está condicionada en su totalidad a las condiciones económicas y financieras que impongan o afecten al Presupuesto de Egresos Municipal, aprobados por el Congreso.

3. Autorización e Historia

EL H. CONGRESO DEL ESTADO LIBRE Y SOBERANO DE NUEVO LEÓN, LXXI LEGISLATURA, EN USO DE LAS FACULTADES QUE LE CONCEDE EL ARTÍCULO 63, DE LA CONSTITUCIÓN POLÍTICA LOCAL, EXPIDE EL SIGUIENTE:

DECRETO Núm..... 88

Artículo Único. - Se aprueba la solicitud de autorización del Ayuntamiento de Monterrey, Nuevo León, para la creación del Organismo Descentralizado denominado "Instituto de la Juventud Regia", en los términos de lo preceptuado por los numerales 83, 84, 85 y 86 de la Ley Orgánica de la Administración Pública Municipal del Estado de Nuevo León.

Dado en el Salón de Sesiones del H. Congreso del Estado Libre y Soberano de Nuevo León, en Monterrey, su capital, a los siete días del mes de mayo de 2007.

4. Organización y Objeto Social

Los objetivos principales para la creación del Instituto son las siguientes:

- I.- Diseñar, gestionar y dar seguimiento a programas, talleres y/o actividades que favorezcan a todas las juventudes de Monterrey sin ningún tipo de discriminación y con perspectiva de género;
- II.- Implementar y operar programas para brindar atención a las Juventudes, en función de sus principales necesidades y problemáticas, a fin de proporcionar herramientas para fomentar su desarrollo integral; económico, participación política y ciudadana, salud, medio ambiente, cultura deportiva y artística, academia, ciencia y tecnología, así como la recreación y las demás vinculadas a contribuir con su pleno desarrollo, con base en el respeto de los
- IV.- Representar los intereses de las Juventudes del municipio de Monterrey ante los diferentes organismos públicos y privados, en busca de obtener mejores beneficios;
- V.- Coadyuvar con las instituciones e instancias correspondientes para la promoción de los derechos de las Juventudes, así como la eliminación de todo tipo de discriminación y la erradicación de cualquier tipo de violencia hacia estos mismos;
- VI.- Gestionar a favor de las Juventudes, políticas públicas relacionadas con el desarrollo integral de las mismas, frente a la persona titular de la presidencia municipal;
- VII.- Proponer y promover a las dependencias o entidades del municipio, y al sector social y privado, cuando así lo requieran, acciones destinadas a mejorar el nivel de vida de las Juventudes;
- VIII.- Fomentar la participación de las Juventudes en el desarrollo del municipio y en la formación y creación de mejores condiciones de vida;
- IX.- Coadyuvar a las distintas entidades administrativas del municipio en la creación de una política integral, real y sensible en cuanto al desarrollo de las Juventudes; y,
- X.- Emitir opinión y asesorar a las dependencias y entidades de la Administración Pública Municipal y de los sectores social y privado cuando así lo requieran, en asuntos relacionados con las Juventudes.

El presente informe corresponde al periodo del 01 de Enero al 31 de Diciembre de 2025

El régimen jurídico del Instituto se integra por la siguiente normatividad:

- Constitución Política de los Estados Unidos Mexicanos
- Constitución Política del Estado Libre y Soberano de Nuevo León
- Ley General de Contabilidad Gubernamental
- Ley de Gobierno Municipal del Estado de Nuevo León
- Ley de Fiscalización Superior del Estado de Nuevo León
- Ley del Impuesto Sobre la Renta (ISR)
- Ley de Disciplina Financiera de las Entidades Federativas y los Municipios
- Reglamento Orgánico del Instituto

INSTITUTO DE LA JUVENTUD REGIA

Notas a los Estados Financieros al 31 de Diciembre de 2025 y al 31 de Diciembre de 2024 (Cifras en Pesos)

- Demás leyes, reglamentos y disposiciones jurídicas aplicables

El Instituto está obligado a retener y enterar los impuestos por pago de sueldos y salarios, honorarios profesionales y arrendamientos. Asimismo, deberá cumplir con el pago del impuesto estatal del 3% sobre nómina.

La estructura básica del Instituto.

En el Capítulo 2, Artículo 3.- del Manual Operativo del Instituto de la Juventud Regia, la estructura administrativa estará compuesta por cuatro niveles jerárquicos, definidos de la siguiente manera:

I. Primer Nivel. - Una Dirección General

II. Segundo Nivel. - Tres Coordinaciones de Área:

- a) Coordinación Administración y Finanza
- b) Coordinación de Planeación y Evaluación
- c) Coordinación de Proyectos para las Juventudes

III. Tercer Nivel. - Quince Jefaturas de Apoyo:

- a) Jefatura de Administración.
- b) Jefatura de Comunicación Social.
- c) Jefatura de Transparencia.
- d) Jefatura de Planeación y Perspectiva de Género
- e) Jefatura de Seguimiento y Atención Ciudadana
- f) Jefatura de Acompañamiento Académico
- g) Jefatura de Emprendimiento y Oportunidades.
- h) Jefatura de Gobernanza Juvenil.
- i) Jefatura de Diversidad en las Juventudes.
- j) Jefatura de Juventudes Sanas.
- k) Jefatura de Juventudes Artísticas.
- l) Jefatura de Deporte para la Prevención.
- m) Jefatura de Color en las Calles.
- n) Jefatura Jurídica
- o) Jefatura de Relaciones Públicas.

IV. Cuarto Nivel. Promotores, recepcionista, staff de apoyo y practicantes, de acuerdo con los requerimientos operativos del Instituto, así lo considere la Dirección General.

5. Bases de Preparación de los Estados Financieros

El 31 de diciembre de 2008 fue publicada en el Diario Oficial de la Federación la Ley General de Contabilidad Gubernamental (Ley de Contabilidad), que tiene como objeto establecer los criterios generales que regirán la Contabilidad Gubernamental y la emisión de información financiera de los entes públicos, con el fin de lograr su adecuada armonización, para facilitar a los entes públicos el registro y la fiscalización de los activos, pasivos, ingresos y gastos y, en general, contribuir a medir la eficacia, economía y eficiencia del gasto e ingreso públicos.

La Ley de Contabilidad es de observancia obligatoria para los poderes Ejecutivo, Legislativo y Judicial de la Federación, entidades federativas; los ayuntamientos de los municipios; los órganos político administrativos de las demarcaciones territoriales del Distrito Federal; las entidades de la administración pública paraestatal, ya sean federales, estatales o municipales y los órganos autónomos federales y estatales.

Los entes públicos deberán generar y presentar periódicamente, conforme con lo establecido en la Ley General de Contabilidad Gubernamental y las resoluciones del CONAC, los siguientes estados e información contable:

I. Información contable:

- a) Estado de actividades;
- b) Estado de situación financiera;
- c) Estado de variación en la hacienda pública;

INSTITUTO DE LA JUVENTUD REGIA

Notas a los Estados Financieros al 31 de Diciembre de 2025 y al 31 de Diciembre de 2024 (Cifras en Pesos)

- d) Estado de cambios en la situación financiera;
- e) Estado de flujos de efectivo;
- f) Informes sobre pasivos contingentes;
- g) Notas a los estados financieros;
- h) Estado analítico del activo;

II. Información presupuestaria:

- a) Estado analítico de ingresos,
- b) Estado analítico del ejercicio del presupuesto de egresos del que se derivarán las clasificaciones siguientes:
 - 1. Administrativa;
 - 2. Económica;
 - 3. Por objeto del gasto, y
 - 4. Funcional.

III. Información programática:

- a) Gasto por categoría programática

IV. Indicadores de Postura Fiscal

- a) Indicadores de Postura Fiscal

Además de los Informes de la Ley de Disciplina Financiera

6. Políticas de Contabilidad Significativas

De conformidad con los artículos 46 y 49 de la Ley General de Contabilidad Gubernamental se acompañan las notas a los estados contables teniendo presente los Postulados de Revelación Suficiente e Importancia Relativa, con la finalidad que la información sea de mayor utilidad para los usuarios.

Las principales políticas contables seguidas por el Instituto son las siguientes:

- a) **Efectivo y equivalentes de efectivo.** Consisten principalmente en depósitos bancarios en cuentas de cheques e inversiones en valores a corto plazo, de gran liquidez, fácilmente convertibles en efectivo y sujetos a riesgos poco significativos de cambios en valor. El efectivo se presenta a valor nominal.
- b) **Mobiliario y equipo.** El Instituto cumple con lo establecido por la Ley para la incorporación del Activo Fijo a los registros contables desde el 31 de Diciembre de 2015;
- c) **La depreciación** se calcula considerando el costo de adquisición del activo depreciable o amortizable, menos su valor de desecho, entre los años correspondientes a su vida útil o su vida económica, registrándose en los gastos del período, con el objetivo de conocer el gasto patrimonial por el servicio que está dando el activo, lo cual redundará en una estimación adecuada de la utilidad en un ente público lucrativo o del costo de operación en un ente público con fines exclusivamente gubernamentales o sin fines de lucro, y en una cuenta complementaria de activo como depreciación o amortización acumulada, a efecto de poder determinar el valor neto o el monto por depreciar o amortizar restante.

Costo de adquisición del activo depreciable o amortizable (Menos) Valor de deshecho Vida Útil

- 1) Costo de adquisición: Es el monto pagado de efectivo o equivalentes por un activo o servicio al momento de su adquisición.
- 2) Valor de desecho: Es la mejor estimación del valor que tendrá el activo en la fecha en la que dejará de ser útil para el ente público. Esta fecha es la del fin de su vida útil, o la del fin de su vida económica y si no se puede determinar es igual a cero.
- 3) Vida útil de un activo: Es el período durante el que se espera utilizar el activo por parte del ente público.

INSTITUTO DE LA JUVENTUD REGIA
Notas a los Estados Financieros al 31 de Diciembre de 2025 y al 31 de Diciembre de 2024
(Cifras en Pesos)

d) **Impuestos a la utilidad.** El Instituto no es sujeto al pago del Impuesto Sobre la Renta (ISR), por lo tanto no se determina impuesto causado y/o diferido por ISR, como es requerido por la NIF D-4 "Impuestos a utilidad".

e) **Obligaciones laborales al retiro.** De acuerdo con la Ley Federal del Trabajo aplicada en forma supletoria, el Instituto debe proporcionar la prestación de prima de antigüedad a sus empleados. A la fecha, por tratarse de un organismo relativamente joven (18 años) y por tratarse de un Ente Público con alta rotación de personal, no se ha presentado caso que obligue al pago de esta prestación.

Por otra parte, con fecha 27 de enero de 2024, se presentaron los resultados de la Valuación Actuarial del Esquema de Prestaciones Contingentes del Instituto Municipal de Juventud Regia con fecha de corte al 31 de diciembre del 2023. Los resultados se obtuvieron considerando los "Términos de referencia para la Valuación Actuarial de las Instituciones Estatales de Seguridad Social", en el que destaca el dictamen del actuario que enuncia lo siguiente:

Pasivo actuarial

Valor pendiente de obligaciones:

a) Personal actualmente pensionado	0.00	0.00
b) Personal actualmente activo	946,206.16	946,206.16
c) Personal nuevas generaciones		9,256,624.54
Total Pasivo:	946,206.16	10,202,830.70
Deficit/Superavit actuarial	946,206.16	10,202,830.70

Actuario Certificado en Pasivos Contingentes Núm. 091

Cédula Prof. 5508498

CNSAR/VJ/DGNC/RA/095/2014/R-2020

El contenido de este informe se desglosa en el anexo 8 de la Ley de Disciplina Financiera: Informe sobre Estudios Actuariales

f) **Reconocimiento de ingresos.** Los ingresos por aportaciones municipales se reconocen cuando se devengan.

g) **Reconocimiento de gastos.** Los gastos se reconocen cuando se devengan.

h) **Patrimonio.** Las aportaciones recibidas en el período por parte del Gobierno del Municipal se presentan clasificadas en el patrimonio no restringido.

i) **Reconocimiento de los efectos de la inflación en la información financiera**

De conformidad con lo Establecido en a Regal 14, del Acuerdo emitido por el Consejo Nacional de Armonización Contable denominado "Reglas Específicas de Registro y Valoración del Patrimonio" y Atendiendo a la Norma Internacional de Contabilidad del Sector Público (NICS 10-Información Financiera en Economías Hiperinflacionarias), se deberá actualizar el patrimonio cuando el Índice Nacional de Precios al Consumidor acumulada durante un periodo de tres años sea igual o superior al 100%. Hasta el día de hoy, el Entorno Macroeconómico Nacional opera muy por debajo de los niveles a que se refiere la Regla, por lo cual no aplica la Reexpresión de la Información Financiera

El Instituto de la Juventud Regia no es sujeto del Impuesto Sobre la Renta (ISR), por ser organismo público descentralizado del Municipio de Monterrey. La Ley del Impuesto Sobre la Renta establece que estos organismos sólo tendrán la obligación de retener y enterar el impuesto cuando hagan pagos a terceros, así como de exigir documentación que reúna requisitos fiscales, en los términos de esa Ley.

La Ley del Impuesto Sobre la Renta establece que estos Entes sólo tendrán la obligación de retener y enterar el impuesto cuando hagan pagos a terceros, así como de exigir documentación que reúna requisitos fiscales, en los términos de esa Ley.

INSTITUTO DE LA JUVENTUD REGIA

Notas a los Estados Financieros al 31 de Diciembre de 2025 y al 31 de Diciembre de 2024
(Cifras en Pesos)

7. Posición en Moneda Extranjera y Protección por Riesgo Cambiario

No Aplica

8. Reporte Analítico del Activo

	SALDO INICIAL	CARGOS DEL PERIODO	ABONOS DEL PERIODO	SALDO FINAL	VARACIÓN DEL PERIODO
ACTIVO	<u>3,148,027.64</u>	<u>89,265,571.66</u>	<u>83,764,015.99</u>	<u>8,649,583.31</u>	<u>5,501,555.67</u>
ACTIVO CIRCULANTE	2,584,360.38	88,643,345.55	83,628,458.10	7,599,247.83	5,014,887.45
Efectivo y Equivalentes	1,668,442.34	44,422,452.83	39,309,840.38	6,781,054.79	5,112,612.45
Derechos a Recibir Efectivo o Equivalentes	385,487.12	44,220,892.72	44,318,617.72	287,762.12	-97,725.00
Derechos a Recibir Bienes o Servicios	406,310.92	0.00	0.00	406,310.92	0.00
Inventarios	0.00	0.00	0.00	0.00	0.00
Almacenes	0.00	0.00	0.00	0.00	0.00
Estimación por Pérdida o Deterioro de Activos	0.00	0.00	0.00	0.00	0.00
Otros Activos Circulantes	124,120.00	0.00	0.00	124,120.00	0.00
ACTIVO NO CIRCULANTE	563,667.26	622,226.11	135,557.89	1,050,335.48	486,668.22
Inversiones Financieras a Largo Plazo	0.00	0.00	0.00	0.00	0.00
Derechos a Recibir Efectivo o Equivalentes a Largo Plazo	0.00	0.00	0.00	0.00	0.00
Bienes Inmuebles, Infraestructura y Construcciones en Proceso	0.00	0.00	0.00	0.00	0.00
Bienes Muebles	1,984,911.32	622,226.11	7,952.08	2,599,185.35	614,274.03
Activos Intangibles	151,449.60	0.00	0.00	151,449.60	0.00
Depreciación, Deterioro y Amortización Acumulada de Activos Diferidos	-1,572,693.66	0.00	127,605.81	-1,700,299.47	-127,605.81
Estimación por Pérdida o Deterioro de Activos no Circulantes	0.00	0.00	0.00	0.00	0.00
Otros Activos no Circulantes	0.00	0.00	0.00	0.00	0.00

De conformidad con las Principales Reglas de Registro y Valoración del Patrimonio (Elementos Generales) publicadas en el Diario Oficial de la Federación (DOF) el 27 de diciembre de 2010 y con las Reglas Específicas del Registro y Valoración del Patrimonio publicadas en el DOF el 13 de diciembre de 2011, la estimación de la vida útil de un bien será una cuestión de criterio basada en la experiencia que el ente público tenga con activos similares o de la aplicación.

En base a lo anterior, los parámetros de vida útil o porcentajes de depreciación, deterioro o amortización utilizados en los diferentes tipos de activos son los siguientes:

Concepto	Años de vida útil	% de depreciación anual
Muebles de Oficina y Estantería	10	10
Muebles, Excepto De Oficina Y Estantería	10	10
Equipo de Cómputo y de Tecnologías de la Información	3	33.3
Equipos y Aparatos Audiovisuales	3	33.3
Cámaras Fotográficas y de Video	3	33.3
Automóviles y Equipo Terrestre	5	20
Sistemas de Aire Acondicionado, Calefacción y de Refrigeración	10	10
Equipo de Comunicación y Telecomunicación	10	10
Equipos de Generación Eléctrica, Aparatos y Accesorios Eléctricos	10	10
Herramientas y Máquinas-Herramienta	10	10
Equipo de Laboratorio	5	20
Otros Equipos	10	10

9. Fideicomisos, Mandatos y Análogos

No Aplica

10. Reporte de la Recaudación

No Aplica

INSTITUTO DE LA JUVENTUD REGIA

**Notas a los Estados Financieros al 31 de Diciembre de 2025 y al 31 de Diciembre de 2024
(Cifras en Pesos)**

11. Información sobre la Deuda y el Reporte Analítico de la Deuda

DENOMINACIÓN DE LAS DEUDAS	MONEDA DE CONTRATACIÓN	INSTITUCIÓN Ó PAIS ACREEDOR	SALDO INICIAL DEL PERIODO	SALDO FINAL DEL PERIODO
DEUDA PÚBLICA				
CORTO PLAZO				
Deuda Interna				
Instituciones de Crédito				
Títulos y Valores				
Arrendamientos Financieros				
Deuda Externa				
Organismos Financieros Internacionales				
Deuda Bilateral				
Títulos y Valores				
Arrendamientos Financieros				
Sub Total Corto Plazo:				
LARGO PLAZO				
Deuda Interna				
Instituciones de Crédito				
Títulos y Valores				
Arrendamientos Financieros				
Deuda Externa				
Organismos Financieros Internacionales				
Deuda Bilateral				
Títulos y Valores				
Arrendamientos Financieros				
Sub Total Largo Plazo:				
Otros Pasivos			1,948,086.86	2,083,046.36
Total Deuda y Otros Pasivos			1,948,086.86	2,083,046.36

12. Calificaciones otorgadas

No Aplica

13. Proceso de Mejora

No Aplica

14. Información por Segmentos

No Aplica

15. Eventos Posteriores al Cierre

No Aplica


16. Partes Relacionadas

No Aplica

17. Responsabilidad Sobre la Presentación Razonable de la Información Contable

La Información Contable está firmada en cada página de la misma e incluye al final la siguiente leyenda: **“Bajo protesta de decir verdad declaramos que los Estados Financieros y sus notas, son razonablemente correctos y son responsabilidad del emisor”**.

Lo anterior, no será aplicable para la información contable consolidada.



C. Maday Frinee Cantú Cantú
Directora General del Instituto

ESTADOS E INFORMACIÓN PRESUPUESTARIA

**INSTITUTO DE LA JUVENTUD REGIA
ADMINISTRACIÓN 2024-2027**

mf

INSTITUTO DE LA JUVENTUD REGIA
 ESTADO ANALITICO DE INGRESOS
 De Enero a Diciembre Del 2025

Rubro de Ingresos	INGRESOS					DIFERENCIA 6=(5-1)
	ESTIMADO 1	AMPLIACIONES/ (REDUCCIONES) 2	MODIFICADO 3=(1+2)	DEVENGADO 4	RECAUDADO 5	
Impuestos						
Cuotas y Aportaciones de Seguridad Social						
Contribuciones de Mejoras						
Derechos						
Productos						
Aprovechamientos						
Ingresos por venta de Bienes y Prestación de Servicios						
Participaciones, Aportaciones, Convenios, Incentivos Derivados						
de la Colaboración Fiscal y Fondos Distintos de Aportaciones						
Transferencias, Asignaciones, Subsidios y Subvenciones, y	22,000,000.00	22,036,260.00	44,036,260.00	44,036,260.00	44,036,260.00	22,036,260.00
Pensiones y Jubilaciones						
Ingresos Derivados de Financiamientos						
Total	22,000,000.00	22,036,260.00	44,036,260.00	44,036,260.00	44,036,260.00	22,036,260.00
Estado Analítico de Ingresos por Fuente de Financiamiento						
Ingresos del Poder Ejecutivo Federal o Estatal y de los Municipios						
Impuestos						
Cuotas y Aportaciones de Seguridad Social						
Contribuciones de Mejoras						
Derechos						
Productos 1						
Aprovechamientos 2						
Participaciones, Aportaciones, Convenios, Incentivos Derivados						
de la Colaboración Fiscal y Fondos Distintos de Aportaciones						
Transferencias, Asignaciones, Subsidios y Subvenciones, y						
Pensiones y Jubilaciones						
Ingresos de los Entes Públicos de los Poderes Legislativo y Judicial,						
de los Organos Autonomos y del Sector Paraestatal o						
Paramunicipal. Así como de las Empresas Productivas del Estado						
Cuotas y Aportaciones de Seguridad Social						
Productos 1						
Ingresos por venta de Bienes, Prestación de Servicios y Otros Ingresos 3						
Transferencias, Asignaciones, Subsidios y Subvenciones, y						
Pensiones y Jubilaciones	22,000,000.00	22,036,260.00	44,036,260.00	44,036,260.00	44,036,260.00	22,036,260.00
Ingresos Derivados de Financiamientos						
Ingresos Derivados de Financiamientos						
Total	22,000,000.00	22,036,260.00	44,036,260.00	44,036,260.00	44,036,260.00	22,036,260.00

- 1 Incluye intereses que generan las cuentas bancarias de los entes públicos en productos.
- 2 Incluye donativos en efectivo del Poder Ejecutivo, entre otros aprovechamientos.
- 3 Se refiere a los ingresos propios obtenidos por los Poderes Legislativo y Judicial, los Organos Autonomos y las entidades de la administración pública paraestatal y paramunicipal, por sus actividades diversas no inherentes a su operación que generan recursos y que no sean ingresos por venta de bienes o prestación de servicios, tales como donativos en efectivo, entre otros.



C. MADAY FRINÉE CANTÚ
 DIRECTORA GENERAL

"Bajo protesta de decir verdad declaramos que los Estados Financieros y sus notas, son razonablemente correctos y son responsabilidad del emisor"

INSTITUTO DE LA JUVENTUD REGIA
ESTADO ANALITICO DEL EJERCICIO DEL PRESUPUESTO DE EGRESOS
CLASIFICACION ADMINISTRATIVA
De Enero a Diciembre Del 2025

CONCEPTO	APROBADO 1	AMPLIACIONES/ (REDUCCIONES) 2	EGRESO MODIFICADO 3=(1+2)	DEVENGADO 4	EGRESOS PAGADO 5	SUBEJERCIDO 6=(3-4)
INSTITUTO DE LA JUVENTUD REGIA	22,000,000.00	23,198,309.61	45,198,309.61	39,155,204.05	39,137,804.05	6,043,105.56
TOTAL DE GASTO	22,000,000.00	23,198,309.61	45,198,309.61	39,155,204.05	39,137,804.05	6,043,105.56

Gobierno (Federal/Estatal/Municipal) de INSTITUTO DE LA JUVENTUD REGIA
 Estado Analítico del Ejercicio del Presupuesto de Egresos
 Clasificación Administrativa


De Enero a Diciembre Del 2025

CONCEPTO	APROBADO 1	AMPLIACIONES/ (REDUCCIONES) 2	EGRESO MODIFICADO 3=(1+2)	DEVENGADO 4	EGRESOS PAGADO 5	SUBEJERCIDO 6=(3-4)
Poder Ejecutivo						
Poder Legislativo						
Poder Judicial						
Órganos Autónomos						
TOTAL DE GASTO						

Sector Paraestatal del Gobierno (Federal/Estatal/Municipal) de INSTITUTO DE LA JUVENTUD REGIA
 Estado Analítico del Ejercicio del Presupuesto de Egresos
 Clasificación Administrativa

De Enero a Diciembre Del 2025

CONCEPTO	APROBADO 1	AMPLIACIONES/ (REDUCCIONES) 2	EGRESO MODIFICADO 3=(1+2)	DEVENGADO 4	EGRESOS PAGADO 5	SUBEJERCIDO 6=(3-4)
Entidades Paraestatales y Fideicomisos No Empresariales y No Financieros	22,000,000.00	23,198,309.61	45,198,309.61	39,155,204.05	39,137,804.05	6,043,105.56
Instituciones Públicas de la Seguridad Social						
Entidades Paraestatales Empresariales No Financieras con Participación Estatal Mayoritaria						
Fideicomisos Empresariales No Financieros con Participación Estatal Mayoritaria						
Entidades Paraestatales Empresariales Financieras Monetarias con Participación Estatal Mayoritaria						
Entidades Paraestatales Empresariales Financieras No Monetarias con Participación Estatal Mayoritaria						
Fideicomisos Financieros Públicos con Participación Estatal Mayoritaria						
TOTAL DE GASTO	22,000,000.00	23,198,309.61	45,198,309.61	39,155,204.05	39,137,804.05	6,043,105.56


 C. MADAY FRINEE CANTÚ
 DIRECTORA GENERAL

"Bajo protesta de decir verdad declaramos que los Estados Financieros y sus notas, son razonablemente correctos y son responsabilidad del emisor"

INSTITUTO DE LA JUVENTUD REGIA
ESTADO ANALITICO DEL EJECICIO DEL PRESUPUESTO DE EGRESOS
CLASIFICACION ECONOMICA (por tipo de Gasto)
De Enero a Diciembre Del 2025

CONCEPTO	APROBADO 1	AMPLIACIONES/ (REDUCCIONES) 2	EGRESO MODIFICADO 3=(1+2)	EGRESOS		SUBEJERCIDO 6=(3-4)
				DEVENGADO 4	PAGADO 5	
Gasto Corriente	21,945,000.00	22,535,009.61	44,480,009.61	38,540,930.02	38,523,530.02	5,939,079.59
Gasto de Capital	55,000.00	663,300.00	718,300.00	614,274.03	614,274.03	104,025.97
Amortizacion de la Deuda y Disminucion de Pasivo						
Pensiones y Jubilaciones						
Participaciones						
TOTAL DEL GASTO	22,000,000.00	23,198,309.61	45,198,309.61	39,155,204.05	39,137,804.05	6,043,105.56


C. MADAY FRINÉE CANTÚ
 DIRECTORA GENERAL

"Bajo protesta de decir verdad declaramos que los Estados Financieros y sus notas, son razonablemente correctos y son responsabilidad del emisor"


ESTADO ANALITICO DEL EJERCICIO DEL PRESUPUESTO DE EGRESOS
CLASIFICACION FUNCIONAL(FINALIDAD Y FUNCION)

Fecha : 27/Ene/2026

Hora : 23:12:59

De Enero a Diciembre Del 2025

CONCEPTO	APROBADO 1	AMPLIACIONES/ (REDUCCIONES) 2	EGRESO MODIFICADO 3=(1+2)	DEVENGADO 4	PAGADO 5	SUBEJERCIDO 6=(3-4)
Gobierno						
Legislación						
Justicia						
Coordinación de la Política de Gobierno						
Relaciones Exteriores						
Asuntos Financieros y Hacendarios						
Seguridad Nacional						
Asuntos de Orden Público y Seguridad Interior						
Otros Servicios Generales						
Desarrollo Social	22,000,000.00	23,198,309.61	45,198,309.61	39,155,204.05	39,137,804.05	6,043,105.56
Protección Ambiental						
Vivienda y Servicios a la Comunidad						
Salud						
Recreación Cultural y otras Manifestaciones Sociales						
Educación						
Protección Social						
Otros Asuntos Sociales	22,000,000.00	23,198,309.61	45,198,309.61	39,155,204.05	39,137,804.05	6,043,105.56
Desarrollo Económico						
Asuntos Económicos, Comerciales y Laborales en General						
Agropecuaria, Silvicultura, Pesca y Caza						
Combustibles y Energía						
Minería, Manufacturas y Construcción						
Transporte						
Comunicaciones						
Turismo						
Ciencia, Tecnología e Innovación						
Otras Industrias y otros Asuntos Económicos						
Otras no Clasificadas en Funciones Anteriores						
Transacciones de la Deuda Pública/ Costo Financiero de la Deuda						
Transferencias, Participaciones y Aportaciones entre Diferentes Niveles y Ordenes de Gobierno						
Saneamiento del Sistema Financiero						
Adeudos de Ejercicios Fiscales Anteriores						
Total del Gasto	22,000,000.00	23,198,309.61	45,198,309.61	39,155,204.05	39,137,804.05	6,043,105.56



C. MADAY FRINÉE CANTÚ CANTÚ
DIRECTORA GENERAL

"Bajo protesta de decir verdad declaramos que los Estados Financieros y sus notas, son razonablemente correctos y son responsabilidad del emisor"

INSTITUTO DE LA JUVENTUD REGIA
ESTADO ANALITICO DEL EJECICIO DEL PRESUPUESTO DE EGRESOS
CLASIFICACION POR OBJETO DEL GASTO(Capitulo y Concepto)
De Enero a Diciembre Del 2025

CONCEPTO	APROBADO 1	AMPLIACIONES/ (REDUCCIONES) 2	EGRESO MODIFICADO 3=(1+2)	EGRESOS			SUB EJERCIDO 6=(3-4)
				DEVENGADO 4	PAGADO 5		
SERVICIOS PERSONALES	11,638,049.61	525,246.61	12,163,296.22	11,197,989.49	11,197,989.49	965,306.73	
REMUNERACIONES AL PERSONAL DE CARACTER PERMANENTE	9,732,000.00	538,246.61	10,270,246.61	9,377,706.72	9,377,706.72	892,539.89	
REMUNERACIONES AL PERSONAL DE CARACTER TRANSITORIO	0.00	0.00	0.00	0.00	0.00	0.00	
REMUNERACIONES ADICIONALES Y ESPECIALES	1,815,466.67	-272,416.06	1,543,050.61	1,493,241.82	1,493,241.82	49,808.79	
SEGURIDAD SOCIAL	0.00	0.00	0.00	0.00	0.00	0.00	
OTRAS PRESTACIONES SOCIALES Y ECONOMICAS	90,582.94	259,416.06	349,999.00	327,040.95	327,040.95	22,958.05	
PREVISIONES	0.00	0.00	0.00	0.00	0.00	0.00	
PAGO DE ESTIMULOS A SERVIDORES PUBLICOS	0.00	0.00	0.00	0.00	0.00	0.00	
MATERIALES Y SUMINISTROS	2,182,000.00	1,858,361.19	4,040,361.19	2,619,682.18	2,619,682.18	1,420,679.01	
MATERIALES DE ADMINISTRACION, EMISION DE DOCUMENTOS Y ARTICULOS OFICIALES	1,030,000.00	4,018.57	1,034,018.57	735,172.29	735,172.29	298,846.28	
ALIMENTOS Y UTENSILIOS	250,000.00	144,236.00	394,236.00	297,358.29	297,358.29	96,877.71	
MATERIAS PRIMAS Y MATERIALES DE PRODUCCION Y COMERCIALIZACION	0.00	0.00	0.00	0.00	0.00	0.00	
MATERIALES Y ARTICULOS DE CONSTRUCCION Y DE REPARACION	405,000.00	1,655,000.00	2,060,000.00	1,287,006.37	1,287,006.37	772,993.63	
PRODUCTOS QUIMICOS, FARMACEUTICOS Y DE LABORATORIO	40,000.00	-38,000.00	2,000.00	525.00	525.00	1,475.00	
COMBUSTIBLES, LUBRICANTES Y ADITIVOS	150,000.00	-46,693.38	103,306.62	81,018.00	81,018.00	22,288.62	
VESTUARIO, BLANCOS, PRENDAS DE PROTECCION Y ARTICULOS DEPORTIVOS	292,000.00	139,800.00	431,800.00	207,850.15	207,850.15	223,949.85	
MATERIALES Y SUMINISTROS PARA SEGURIDAD	0.00	0.00	0.00	0.00	0.00	0.00	
HERRAMIENTAS, REFACCIONES Y ACCESORIOS MENORES	15,000.00	0.00	15,000.00	10,752.08	10,752.08	4,247.92	
SERVICIOS GENERALES	6,287,000.00	7,489,352.20	13,776,352.20	11,811,735.91	11,794,335.91	1,964,616.29	
SERVICIOS BASICOS	158,000.00	-10,000.00	148,000.00	110,748.00	110,748.00	37,252.00	
SERVICIOS DE ARRENDAMIENTO	1,875,000.00	2,567,000.00	4,442,000.00	3,746,612.27	3,746,612.27	695,387.73	
SERVICIOS PROFESIONALES, CIENTIFICOS, TECNICOS Y OTROS SERVICIOS	2,950,000.00	5,290,452.20	8,240,452.20	7,320,359.47	7,302,959.47	920,092.73	
SERVICIOS FINANCIEROS, BANCARIOS Y COMERCIALES	110,000.00	0.00	110,000.00	60,923.86	60,923.86	49,076.14	
SERVICIOS DE INSTALACION, REPARACION, MANTENIMIENTO Y CONSERVACION	175,000.00	154,900.00	329,900.00	190,197.71	190,197.71	139,702.29	
SERVICIOS DE COMUNICACION SOCIAL Y PUBLICIDAD	400,000.00	-350,000.00	50,000.00	39,904.00	39,904.00	10,096.00	
SERVICIOS DE TRASLADO Y VIATICOS	10,000.00	6,000.00	16,000.00	15,334.40	15,334.40	665.60	
SERVICIOS OFICIALES	0.00	0.00	0.00	0.00	0.00	0.00	
OTROS SERVICIOS GENERALES	609,000.00	-169,000.00	440,000.00	327,656.20	327,656.20	112,343.80	
TRANSFERENCIAS, ASIGNACIONES, SUBSIDIOS Y OTRAS AYU	1,837,950.39	12,662,049.61	14,500,000.00	12,911,522.44	12,911,522.44	1,588,477.56	
TRANSFERENCIAS INTERNAS Y ASIGNACIONES AL SECTOR PÚBLICO	0.00	0.00	0.00	0.00	0.00	0.00	
TRANSFERENCIAS AL RESTO DEL SECTOR PÚBLICO	0.00	0.00	0.00	0.00	0.00	0.00	
SUBSIDIOS Y SUBVENCIONES	0.00	0.00	0.00	0.00	0.00	0.00	
AYUDAS SOCIALES	1,837,950.39	12,662,049.61	14,500,000.00	12,911,522.44	12,911,522.44	1,588,477.56	
PENSIONES Y JUBILACIONES	0.00	0.00	0.00	0.00	0.00	0.00	
TRANSFERENCIAS A FIDEICOMISOS, MANDATOS Y OTROS ANALOGOS	0.00	0.00	0.00	0.00	0.00	0.00	
TRANSFERENCIAS A LA SEGURIDAD SOCIAL	0.00	0.00	0.00	0.00	0.00	0.00	
DONATIVOS	0.00	0.00	0.00	0.00	0.00	0.00	
TRANSFERENCIAS AL EXTERIOR	0.00	0.00	0.00	0.00	0.00	0.00	
BIENES MUEBLES, INMUEBLES E INTANGIBLES	55,000.00	663,300.00	718,300.00	614,274.03	614,274.03	104,025.97	
MOBILIARIO Y EQUIPO DE ADMINISTRACION	50,000.00	618,000.00	668,000.00	563,974.03	563,974.03	104,025.97	


INSTITUTO DE LA JUVENTUD REGIA
ESTADO ANALITICO DEL EJECIO DEL PRESUPUESTO DE EGRESOS
CLASIFICACION POR OBJETO DEL GASTO(Capitulo y Concepto)
De Enero a Diciembre Del 2025

CONCEPTO	AMPLIACIONES/ (REDUCCIONES)		EGRESOS			SUB EJERCIDO 6=(3-4)
	1 APROBADO	2	3=(1+2) EGRESO MODIFICADO	4 DEVENGADO	5 PAGADO	
BIENES MUEBLES, INMUEBLES E INTANGIBLES	55,000.00	663,300.00	718,300.00	614,274.03	614,274.03	104,025.97
MOBILIARIO Y EQUIPO EDUCACIONAL Y RECREATIVO	0.00	0.00	0.00	0.00	0.00	0.00
EQUIPO E INSTRUMENTAL MEDICO Y DE LABORATORIO	0.00	0.00	0.00	0.00	0.00	0.00
VEHICULOS Y EQUIPO DE TRANSPORTE	0.00	0.00	0.00	0.00	0.00	0.00
EQUIPO DE DEFENSA Y SEGURIDAD	0.00	0.00	0.00	0.00	0.00	0.00
MAQUINARIA, OTROS EQUIPOS Y HERRAMIENTAS	5,000.00	45,300.00	50,300.00	50,300.00	50,300.00	0.00
ACTIVOS BIOLÓGICOS	0.00	0.00	0.00	0.00	0.00	0.00
BIENES INMUEBLES	0.00	0.00	0.00	0.00	0.00	0.00
ACTIVOS INTANGIBLES	0.00	0.00	0.00	0.00	0.00	0.00
INVERSIÓN PÚBLICA	0.00	0.00	0.00	0.00	0.00	0.00
OBRA PÚBLICA EN BIENES DE DOMINIO PÚBLICO	0.00	0.00	0.00	0.00	0.00	0.00
OBRA PÚBLICA EN BIENES PROPIOS	0.00	0.00	0.00	0.00	0.00	0.00
PROYECTOS PRODUCTIVOS Y ACCIONES DE FOMENTO	0.00	0.00	0.00	0.00	0.00	0.00
INVERSIONES FINANCIERAS Y OTRAS PROVISIONES	0.00	0.00	0.00	0.00	0.00	0.00
INVERSIONES PARA EL FOMENTO DE ACTIVIDADES PRODUCTIVAS	0.00	0.00	0.00	0.00	0.00	0.00
ACCIONES Y PARTICIPACIONES DE CAPITAL	0.00	0.00	0.00	0.00	0.00	0.00
COMPRA DE TITULOS Y VALORES	0.00	0.00	0.00	0.00	0.00	0.00
CONCESION DE PRSTAMOS	0.00	0.00	0.00	0.00	0.00	0.00
INVERSIONES EN FIDEICOMISOS, MANDATOS Y OTROS ANALOGOS	0.00	0.00	0.00	0.00	0.00	0.00
OTRAS INVERSIONES FINANCIERAS	0.00	0.00	0.00	0.00	0.00	0.00
PROVISIONES PARA CONTINGENCIAS Y OTRAS EROGACIONES ESPECIALES	0.00	0.00	0.00	0.00	0.00	0.00
PARTICIPACIONES Y APORTACIONES	0.00	0.00	0.00	0.00	0.00	0.00
PARTICIPACIONES	0.00	0.00	0.00	0.00	0.00	0.00
APORTACIONES	0.00	0.00	0.00	0.00	0.00	0.00
CONVENIOS	0.00	0.00	0.00	0.00	0.00	0.00
DEUDA PÚBLICA	0.00	0.00	0.00	0.00	0.00	0.00
AMORTIZACION DE LA DEUDA PÚBLICA	0.00	0.00	0.00	0.00	0.00	0.00
INTERESES DE LA DEUDA PÚBLICA	0.00	0.00	0.00	0.00	0.00	0.00
COMISIONES DE LA DEUDA PÚBLICA	0.00	0.00	0.00	0.00	0.00	0.00
GASTOS DE LA DEUDA PÚBLICA	0.00	0.00	0.00	0.00	0.00	0.00
COSTO POR COBERTURAS	0.00	0.00	0.00	0.00	0.00	0.00
APOYOS FINANCIEROS	0.00	0.00	0.00	0.00	0.00	0.00

INSTITUTO DE LA JUVENTUD REGIA
 ESTADO ANALITICO DEL EJECIO DEL PRESUPUESTO DE EGRESOS
 CLASIFICACION POR OBJETO DEL GASTO(Capitulo y Concepto)

De Enero a Diciembre Del 2025

CONCEPTO	APROBADO 1	AMPLIACIONES/ (REDUCCIONES) 2	EGRESO MODIFICADO 3=(1+2)	EGRESOS		SUBEJERCIDO 6=(3-4)
				DEVENGADO 4	PAGADO 5	
DEUDA PÚBLICA	0.00	0.00	0.00	0.00	0.00	0.00
ADEUDOS DE EJERCICIOS FISCALES ANTERIORES (ADEFAS)	0.00	0.00	0.00	0.00	0.00	0.00
TOTAL DEL GASTO	22,000,000.00	23,198,309.61	45,198,309.61	39,155,204.05	39,137,804.05	6,043,105.56


 C. MADAY FRINÉE CANTÚ
 DIRECTORA GENERAL

"Bajo protesta de decir verdad declaramos que los Estados Financieros y sus notas, son razonablemente correctos y son responsabilidad del emisor"

INTERESES DE LA DEUDA

Del 1° de Enero al 31 de Diciembre de 2025

Identificación de Crédito o Instrumento	Devengado	Pagado
Créditos Bancarios		
Total de Intereses de Créditos Bancarios	0.00	
Otros Instrumentos de Deuda		
Total de Intereses de Otros Instrumentos de Deuda	0.00	
TOTAL	0.00	




C. MADAY FRINÉE CANTÚ CANTÚ
DIRECTORA GENERAL

"Bajo protesta de decir verdad declaramos que los Estados Financieros y sus notas, son razonablemente correctos y son responsabilidad del emisor"

INSTITUTO DE LA JUVENTUD REGIA
GASTO POR CATEGORIA PROGRAMATICA
De Enero a Diciembre Del 2025

CONCEPTO	APROBADO 1	AMPLIACIONES/ (REDUCCIONES) 2	EGRESO MODIFICADO 3=(1+2)	DEVENGADO 4	PAGADO 5	EGRESOS
						SUBEJERCIDO 6=(3-4)
Programas						
Subsidios: Sector Social y Privado o Entidades Federativas y Municipios						
Sujetos o Reglas de Operación						
Otros Gastos y Partidas Extraordinarias	22,000,000.00	23,198,309.61	45,198,309.61	39,155,204.05	39,137,804.05	6,043,105.56
Desempeño de las Funciones						
Prestación de Servicios Públicos						
Provisión de Bienes Públicos						
Planeación, seguimiento y evaluación políticas públicas						
Promoción y fomento						
Regulación y supervisión						
Funciones de las Fuerzas Armadas (Únicamente Gobierno Federal)	22,000,000.00	23,198,309.61	45,198,309.61	39,155,204.05	39,137,804.05	6,043,105.56
Específicos						
Proyectos de Inversión						
Administrativos y de Apoyo						
Apoyo al proceso presupuestario y para mejorar la eficiencia Institucional						
Apoyo a la función pública y al mejoramiento de la gestión						
Operaciones ajenas						
Compromisos						
Obligaciones de cumplimiento de resolución Jurisdiccional						
Desastres Naturales						
Obligaciones						
Pensiones y Jubilaciones						
Aportaciones a la Seguridad Social						
Aportaciones a los Fondos de Estabilización						
Aportaciones a Fondos de Inversión y Reestructura de Pensiones						
Programas de Gasto Federalizado (Gobierno Federal)						
Gasto Federalizado						
Participaciones a entidades federativas y municipios						
Costo financiero, deuda o apoyo a deudores y ahorradores de la banca						
Adeudos de ejercicios fiscales anteriores						
Total del Gasto	22,000,000.00	23,198,309.61	45,198,309.61	39,155,204.05	39,137,804.05	6,043,105.56


 C. MADAY FRINÉE CANTÚ
 DIRECTORA GENERAL

"Bajo protesta de decir verdad declaramos que los Estados Financieros y sus notas, son razonablemente correctos y son responsabilidad del emisor"

INSTITUTO DE LA JUVENTUD REGIA
INDICADORES DE POSTURA FISCAL
De Enero a Diciembre Del 2025

Página 1 de 1
 Fecha : 27/Ene/2026
 Hora : 22:25:38

Concepto	Estimado	Devengado	Pagado 3
I. Ingresos Presupuestarios (I=1+2)			
1. Ingresos del Gobierno de la Entidad Federativa 1	22,000,000.00	44,036,260.00	44,036,260.00
2. Ingresos Sector Paraestatal 1	22,000,000.00	44,036,260.00	44,036,260.00
II. Egresos Presupuestarios (II=3+4)			
3. Egresos del Gobierno de la Entidad Federativa 2	22,000,000.00	39,155,204.05	39,137,804.05
4. Egresos del Sector ParaEstatal. 2	22,000,000.00	39,155,204.05	39,137,804.05
III. Balance presupuestario (Superavit o Déficit) (III=I-II)	0.00	4,881,055.95	4,898,455.95
Concepto	Estimado	Devengado	Pagado 3
III. Balance presupuestario (Superavit o Déficit)			
IV. Intereses, Comisiones y Gastos de Deuda			
V. Balance Primario (Superavit o Déficit) (V=III-IV)			
Concepto	Estimado	Devengado	Pagado 3

A. Financiamiento
B. Amortización de la Deuda
C. Endeudamiento ó desendeudamiento (C=A-B)

1. Los Ingresos que se presentan son los ingresos presupuestario totales sin incluir los ingresos por financiamientos. Los Ingresos del Gobierno de la Entidad Federativa corresponden a los del Poder Ejecutivo, Legislativo Judicial y Autónomos.
 2. Los egresos que se presentan son los egresos presupuestarios totales sin incluir los egresos por amortización. Los egresos del Gobierno de la Entidad Federativa corresponden a los del Poder Ejecutivo, Legislativo, Judicial y Organos Autónomos.
 3. Para Ingresos se reportan los Ingresos recaudados; para egresos se reportan los egresos pagados


C. MADAY FRINÉE CANTÚ
 DIRECTORA GENERAL

"Bajo protesta de decir verdad declaramos que los Estados Financieros y sus notas, son razonablemente correctos y son responsabilidad del emisor"

ESTADOS DE LA LEY DE DISCIPLINA FINANCIERA

**INSTITUTO DE LA JUVENTUD REGIA
ADMINISTRACIÓN 2024-2027**

2025

INSTITUTO DE LA JUVENTUD REGIA

Fecha : 27/Ene/2026

Hora : 23:33:46

ESTADO DE SITUACIÓN FINANCIERA DETALLADO - LDF

De Enero a Diciembre Del 2025 y Diciembre 2024

ACTIVO		PASIVO			
Activo Circulante		Pasivo Circulante			
a. Efectivo y Equivalentes (a=a1+a2+a3+a4+a5+a6+a7)	6,781,054.79	1,668,442.34	a. Cuentas por Pagar a Corto Plazo (a=a1+a2+a3+a4+a5+a6+a7+a8+a9)	1,136,840.20	1,001,880.70
a1) Efectivo	.00	0.00	a1) Servicios Personales por Pagar a Corto Plazo	0.00	0.00
a2) Bancos/Tesorería	6,781,054.79	1,668,442.34	a2) Proveedores por Pagar a Corto Plazo	435,778.82	418,378.82
a3) Bancos/Dependencias y Otros	0.00	0.00	a3) Contratistas por Obras Públicas por Pagar a Corto Plazo	0.00	0.00
a4) Inversiones Temporales (Hasta 3 meses)	0.00	0.00	a4) Participaciones y Aportaciones por Pagar a Corto Plazo	0.00	0.00
a5) Fondos con Afectación Específica	0.00	0.00	a5) Transferencias Otorgadas por Pagar a Corto Plazo	0.00	0.00
a6) Depósitos de Fondos de Terceros en Garantía y/o Administración	0.00	0.00	a6) Intereses, Comisiones y Otros Gastos de la Deuda Pública por Pagar	0.00	0.00
a7) Otros Efectivos y Equivalentes	0.00	0.00	a7) Retenciones y Contribuciones por Pagar a Corto Plazo	588,509.62	470,950.12
b. Derechos a Recibir Efectivo o Equivalentes (b=b1+b2+b3+b4+b5+b6+b7)	287,762.12	385,487.12	a8) Devoluciones de la Ley de Ingresos por Pagar a Corto Plazo	0.00	0.00
b1) Inversiones Financieras de Corto Plazo	0.00	0.00	a9) Otras Cuentas por Pagar a Corto Plazo	112,551.76	112,551.76
b2) Cuentas por Cobrar a Corto Plazo	34,590.99	34,590.99	b. Documentos por Pagar a Corto Plazo (b=b1+b2+b3)	0.00	0.00
b3) Deudores Diversos por Cobrar a Corto Plazo	253,171.13	350,896.13	b1) Documentos Comerciales por Pagar a Corto Plazo	0.00	0.00
b4) Ingresos por Recuperar a Corto Plazo	0.00	0.00	b2) Documentos con Contratistas por Obras Públicas por Pagar a Corto Plazo	0.00	0.00
b5) Deudores por Anticipos de la Tesorería a Corto Plazo	0.00	0.00	b3) Otros Documentos por Pagar a Corto Plazo	0.00	0.00
b6) Préstamos Otorgados a Corto Plazo	0.00	0.00	c. Porción a Corto Plazo de la Deuda Pública a Largo Plazo (c=c1+c2)	0.00	0.00
b7) Otros Derechos a Recibir Efectivo o Equivalentes a Corto Plazo	0.00	0.00	c1) Porción a Corto Plazo de la Deuda Pública	0.00	0.00
c. Derechos a Recibir Bienes o Servicios (c=c1+c2+c3+c4+c5)	406,310.92	406,310.92	c2) Porción a Corto Plazo de Arrendamiento Financiero	0.00	0.00
c1) Anticipo a Proveedores por Adquisición de Bienes y Prestación de Servicios a Corto Plazo	406,310.92	406,310.92	d. Títulos y Valores a Corto Plazo	0.00	0.00
c2) Anticipo a Proveedores por Adquisición de Bienes Inmuebles y Muebles a Corto Plazo	0.00	0.00	e. Pasivos Diferidos a Corto Plazo (e=e1+e2+e3)	0.00	0.00
c3) Anticipo a Proveedores por Adquisición de Bienes Intangibles a Corto Plazo	0.00	0.00	e1) Ingresos Cobrados por Adelantado a Corto Plazo	0.00	0.00
c4) Anticipo a Contratistas por Obras Públicas a Corto Plazo	0.00	0.00	e2) Intereses Cobrados por Adelantado a Corto Plazo	0.00	0.00
c5) Otros Derechos a Recibir Bienes o Servicios a Corto Plazo	0.00	0.00	e3) Otros Pasivos Diferidos a Corto Plazo	0.00	0.00
d. Inventarios (d=d1+d2+d3+d4+d5)	0	0	f. Fondos y Bienes de Terceros en Garantía y/o Administración a Corto Plazo	0.00	0.00
d1) Inventario de Mercancías para Venta	0.00	0.00	f1) Fondos en Garantía a Corto Plazo	0.00	0.00
d2) Inventario de Mercancías Terminadas	0.00	0.00	f2) Fondos en Administración a Corto Plazo	0.00	0.00
d3) Inventario de Mercancías en Proceso de Elaboración	0.00	0.00	f3) Fondos Contingentes a Corto Plazo	0.00	0.00
d4) Inventario de Materias Primas, Materiales y Suministros para Producción	0.00	0.00	f4) Fondos de Fideicomisos, Mandatos y Contratos Análogos a	0.00	0.00
d5) Bienes en Tránsito	0.00	0.00	f5) Otros Fondos de Terceros en Garantía y/o Administración a Corto Plazo	0.00	0.00
e. Almacenes	0.00	0.00	f6) Valores y Bienes en Garantía a Corto Plazo	0.00	0.00
f. Estimación por Pérdida o Deterioro de Activos Circulantes (f=f1+f2)	0	0	g. Provisiones a Corto Plazo (g=g1+g2+g3)	0.00	0.00
f1) Estimaciones para Cuentas Incobrables por Derechos a Recibir Efectivo o Equivalentes	0.00	0.00			
f2) Estimación por Deterioro de Inventarios	0.00	0.00			
g. Otros Activos Circulantes (g=g1+g2+g3+g4)	124,120.00	124,120.00			
g1) Valores en Garantía	124,120.00	124,120.00			
g2) Bienes en Garantía (excluye depósitos de fondos)	0.00	0.00			
g3) Bienes Derivados de Embargos, Decomisos, Aseguramientos y Dación en Pago	0.00	0.00			
g4) Adquisición con Fondos de Terceros	0.00	0.00			
IA. Total de Activos Circulantes (IA = a + b + c + d + e + f + g)	7,599,247.83	2,584,360.38			

mt

INSTITUTO DE LA JUVENTUD REGIA

ESTADO DE SITUACIÓN FINANCIERA DETALLADO - LDF

De Enero a Diciembre Del 2025 y Diciembre 2024

Fecha : 27/Ene/2026

Hora : 23:33:46

Activo No Circulante			g1) Provisión para Demandas y Juicios a Corto Plazo	0.00	0.00
a. Inversiones Financieras a Largo Plazo	0.00	0.00	g2) Provisión para Contingencias a Corto Plazo	0.00	0.00
b. Derechos a Recibir Efectivo o Equivalentes a Largo Plazo	0.00	0.00	g3) Otras Provisiones a Corto Plazo	0.00	0.00
c. Bienes Inmuebles, Infraestructura y Construcciones en Proceso	0.00	0.00	h. Otros Pasivos a Corto Plazo (h=h1+h2+h3)	0.00	0
d. Bienes Muebles	2,599,185.35	1,984,911.32	h1) Ingresos por Clasificar	0.00	0.00
e. Activos Intangibles	151,449.60	151,449.60	h2) Recaudación por Participar	0.00	0.00
f. Depreciación, Deterioro y Amortización Acumulada de Bienes	-1,700,299.47	-1,572,693.66	h3) Otros Pasivos Circulantes	0.00	0.00
g. Activos Diferidos	0.00	0.00	IIA. Total de Pasivos Circulantes (IIA = a + b + c + d + e + f + g + h)	1,136,840.20	1,001,880.70
h. Estimación por Pérdida o Deterioro de Activos no Circulantes	0.00	0.00	Pasivo No Circulante		
i. Otros Activos no Circulantes	0.00	0.00	a. Cuentas por Pagar a Largo Plazo	0.00	0.00
IB. Total de Activos No Circulantes (IB = a + b + c + d + e + f + g + h + i)	1,050,335.48	563,667.26	b. Documentos por Pagar a Largo Plazo	0.00	0.00
I. Total del Activo (I = IA + IB)	8,649,583.31	3,148,027.64	c. Deuda Pública a Largo Plazo	0.00	0.00
			d. Pasivos Diferidos a Largo Plazo	0.00	0.00
			e. Fondos y Bienes de Terceros en Garantía y/o en Administración a	0.00	0.00
			f. Provisiones a Largo Plazo	946,206.16	946,206.16
			IIIB. Total de Pasivos No Circulantes (IIIB = a + b + c + d + e + f)	946,206.16	946,206.16
			II. Total del Pasivo (II = IIA + IIIB)	2,083,046.36	1,948,086.86
			HACIENDA PÚBLICA/PATRIMONIO		
			IIIA. Hacienda Pública/Patrimonio Contribuido (IIIA = a + b + c)	0.00	0.00
			a. Aportaciones	0.00	0.00
			b. Donaciones de Capital	0.00	0.00
			c. Actualización de la Hacienda Pública/Patrimonio	0.00	0.00
			IIIB. Hacienda Pública/Patrimonio Generado (IIIB = a + b + c + d + e)	6,566,536.95	1,199,940.78
			a. Resultados del Ejercicio (Ahorro/Desahorro)	5,367,724.17	91,290.01
			b. Resultados de Ejercicios Anteriores	2,528,124.53	2,436,834.52
			c. Revalúos	0.00	0.00
			d. Reservas	0.00	0.00
			e. Rectificaciones de Resultados de Ejercicios Anteriores	-1,329,311.75	-1,328,183.75
			IIIC. Exceso o Insuficiencia en la Actualización de la Hacienda Pública/Patrimonio (IIIC=a+b)	0.00	0.00
			a. Resultado por Posición Monetaria	0.00	0.00
			b. Resultado por Tenencia de Activos no	0.00	0.00
			III. Total Hacienda Pública/Patrimonio (III = IIIA + IIIB + IIIC)	6,566,536.95	1,199,940.78
			IV. Total del Pasivo y Hacienda Pública/Patrimonio (IV = II + III)	8,649,583.31	3,148,027.64

mb

INSTITUTO DE LA JUVENTUD REGIA
 INFORME ANALITICO DE LA DEUDA PUBLICA Y OTROS PASIVOS - LDF
 De Enero a Diciembre Del 2025

Página 1 de 1
 Fecha : 27/Ene/2026
 Hora : 23:34:48

Denominación de la Deuda Pública y Otros Pasivos (c)	Saldo al 31 de Disposiciones del Periodo (e) diciembre de 2024	Amortizaciones del Periodo (f)	Revaluaciones, Reclasificaciones y Otros Ajustes (g)	Saldo Final del Periodo (h) h=d+e-f+g	Pago de Intereses del Periodo (i)	Pago de Comisiones y demás costos asociados durante el Periodo (j)
1. Deuda Pública (1=A+B)						
A. Corto Plazo (A=a1+a2+a3)						
a1) Instituciones de Crédito						
a2) Títulos y Valores						
a3) Arrendamientos Financieros						
B. Largo Plazo (B=b1+b2+b3)						
b1) Instituciones de Crédito						
b2) Títulos y Valores						
b3) Arrendamientos Financieros						
2. Otros Pasivos	1,948,086.86			2,083,046.36		
3. Total de la Deuda Pública y Otros Pasivos (3=1+2)	1,948,086.86			2,083,046.36		

Obligaciones a Corto Plazo (k)	Monto Contratado (l)	Plazo Pactado (m)	Tasa de Interés (n)	Comisiones y Costos Relacionados (o)	Tasa Efectiva (p)
6. Obligaciones a Corto Plazo (Informativo)					
A. Crédito 1					
B. Crédito 2					
C. Crédito XX					

N O A P L I C A



INSTITUTO DE LA JUVENTUD REGIA
 INFORME ANALITICO DE OBLIGACIONES DIFERENTES DE FINANCIAMIENTOS - LDF

Página 1 de 1
 Fecha: 27/Ene/2026
 Hora : 23:35:41

De Enero a Diciembre Del 2025

Denominación de las Obligaciones Diferentes de Financiamiento (c)	Fecha del Contrato (d)	Fecha de inicio de operación del proyecto (e)	Fecha de vencimiento (f)	Monto de la inversión pactado (g)	Plazo pactado (h)	Monto promedio mensual del pago de la contraprestación (i)	Monto promedio mensual del pago de la contraprestación correspondiente al pago de inversión (j)	Monto pagado de la inversión actualizado a Diciembre del 2025	Monto pagado de la inversión a Diciembre del 2025 (m = g - i)	Saldo pendiente por pagar de la inversión a Diciembre del 2025 (m = g - i)
---	------------------------	---	--------------------------	-----------------------------------	-------------------	--	---	---	---	--

A. Asociaciones Público Privadas (APP's)
(A=a+b+c+d)

- a) APP 1
- b) APP 2
- c) APP 3
- d) APP XX

B. Otros Instrumentos (B=a+b+c+d)

- a) Otro Instrumento 1
- b) Otro Instrumento 2
- c) Otro Instrumento 3
- d) Otro Instrumento XX

C. Total de Obligaciones Diferentes de Financiamiento (C=A+B)

N O A P L I C A



BALANCE PRESUPUESTARIO - LDF
De Enero a Diciembre Del 2025

CONCEPTO (C)	Estimado/ Aprobado (d)	Devengado	Recaudado/ Pagado
A. Ingresos Totales (A = A1+A2+A3)	22,000,000.00	44,036,260.00	44,036,260.00
A1. Ingresos de Libre Disposición	22,000,000.00	44,036,260.00	44,036,260.00
A2. Transferencias Federales Etiquetadas			
A3. Financiamiento Neto			
B. Egresos Presupuestarios1 (B = B1+B2)	22,000,000.00	39,155,204.05	39,137,804.05
B1. Gasto No Etiquetado (sin incluir Amortización de la Deuda Pública)	22,000,000.00	39,155,204.05	39,137,804.05
B2. Gasto Etiquetado (sin incluir Amortización de la Deuda Pública)			
C. Remanentes del Ejercicio Anterior (C = C1 + C2)	1,162,049.61	1,162,049.61	1,162,049.61
C1. Remanentes de Ingresos de Libre Disposición aplicados en el periodo	1,162,049.61	1,162,049.61	1,162,049.61
C2. Remanentes de Transferencias Federales Etiquetadas aplicados en el periodo			
I. Balance Presupuestario (I = A – B + C)	1,162,049.61	6,043,105.56	6,060,505.56
II. Balance Presupuestario sin Financiamiento Neto (II = I - A3)	1,162,049.61	6,043,105.56	6,060,505.56
III. Balance Presupuestario sin Financiamiento Neto y sin Remanentes del Ejercicio Anterior (III= II - C)	0.00	4,881,055.95	4,898,455.95
CONCEPTO	Aprobado	Devengado	Pagado
E. Intereses, Comisiones y Gastos de la Deuda (E = E1+E2)			
E1. Intereses, Comisiones y Gastos de la Deuda con Gasto No Etiquetado			
E2. Intereses, Comisiones y Gastos de la Deuda con Gasto Etiquetado			
IV. Balance Primario (IV = III + E)	0.00	4,881,055.95	4,898,455.95
CONCEPTO (C)	Estimado/ Aprobado	Devengado	Recaudado/ Pagado
F. Financiamiento (F = F1 + F2)			
F1. Financiamiento con Fuente de Pago de Ingresos de Libre Disposición			
F2. Financiamiento con Fuente de Pago de Transferencias Federales Etiquetadas			
G. Amortización de la Deuda (G = G1 + G2)			
G1. Amortización de la Deuda Pública con Gasto No Etiquetado			
G2. Amortización de la Deuda Pública con Gasto Etiquetado			
A3. Financiamiento Neto (A3 = F – G)			
CONCEPTO (C)	Estimado/ Aprobado	Devengado	Recaudado/ Pagado
A1. Ingresos de Libre Disposición	22,000,000.00	44,036,260.00	44,036,260.00
A3.1 Financiamiento Neto con Fuente de Pago de Ingresos de Libre Disposición (A3.1 = F1 – G1)			
F1. Financiamiento con Fuente de Pago de Ingresos de Libre Disposición			
G1. Amortización de la Deuda Pública con Gasto No Etiquetado			
B1. Gasto No Etiquetado (sin incluir Amortización de la Deuda Pública)	22,000,000.00	39,155,204.05	39,137,804.05
C1. Remanentes de Ingresos de Libre Disposición aplicados en el periodo	1,162,049.61	1,162,049.61	1,162,049.61
V. Balance Presupuestario de Recursos Disponibles (V = A1 + A3.1 – B 1 + C1)	1,162,049.61	6,043,105.56	6,060,505.56
VI. Balance Presupuestario de Recursos Disponibles sin Financiamiento Neto (VI = V – A3.1)	1,162,049.61	6,043,105.56	6,060,505.56
CONCEPTO (C)	Estimado/ Aprobado	Devengado	Recaudado/ Pagado
A2. Transferencias Federales Etiquetadas			
A3.2 Financiamiento Neto con Fuente de Pago de Transferencias Federales Etiquetadas (A3.2 = F2 – G2)			
F2. Financiamiento con Fuente de Pago de Transferencias Federales Etiquetadas			
G2. Amortización de la Deuda Pública con Gasto Etiquetado			
B2. Gasto Etiquetado (sin incluir Amortización de la Deuda Pública)			
C2. Remanentes de Transferencias Federales Etiquetadas aplicados en el periodo			
VII. Balance Presupuestario de Recursos Etiquetados (VII = A2 + A3.2 – B2 + C2)			
VIII. Balance Presupuestario de Recursos Etiquetados sin Financiamiento Neto (VIII = VII – A3.2)			

INSTITUTO DE LA JUVENTUD REGIA
ESTADO ANALITICO DE INGRESO DETALLADO - LDF
De Enero a Diciembre Del 2025

Fecha : 27/Ene/2026
 Hora : 23:36:20

Concepto (c)	Ingresos					
	Estimado (d)	Ampliaciones/ (Reducciones)	Modificado	Devengado	Recaudado	Diferencia (e)
Ingresos de Libre Disposición						
A. Impuestos						
B. Cuotas v Aportaciones de Seguridad Social						
C. Contribuciones de Mejoras						
D. Derechos						
E. Productos						
F. Aprovechamientos						
G. Ingresos por Ventas de Bienes v Servicios						
H. Participaciones						
(H=h1+h2+h3+h4+h5+h6+h7+h8+h9+h10+h11)						
h1) Fondo General de Participaciones						
h2) Fondo de Fomento Municipal						
h3) Fondo de Fiscalización v Recaudación						
h4) Fondo de Compensación						
h5) Fondo de Extracción de Hidrocarburos						
h6) Impuesto Especial Sobre Producción v Servicios						
h7) 0.136% de la Recaudación Federal Participable						
h8) 3.17% Sobre Extracción de Petróleo						
h9) Gasolinas v Diésel						
h10) Fondo del Impuesto Sobre la Renta						
h11) Fondo de Estabilización de los Ingresos de las Entidades Federativas						
I. Incentivos Derivados de la Colaboración Fiscal						
(I=i1+i2+i3+i4+i5)						
i1) Tenencia o Uso de Vehículos						
i2) Fondo de Compensación ISAN						
i3) Impuesto Sobre Automóviles Nuevos						
i4) Fondo de Compensación de Redecos-Intermedios						
i5) Otros Incentivos Económicos						
J. Transferencias	22,000,000.00	22,036,260.00	44,036,260.00	44,036,260.00	44,036,260.00	22,036,260.00
K. Convenios						
k1) Otros Convenios y Subsidios						
L. Otros Ingresos de Libre Disposición (L=i1+i2)						
l1) Participaciones en Ingresos Locales						
l2) Otros Ingresos de Libre Disposición						
I. Total de Ingresos de Libre Disposición	22,000,000.00	22,036,260.00	44,036,260.00	44,036,260.00	44,036,260.00	22,036,260.00
(I=A+B+C+D+E+F+G+H+I+J+K+L)						
Ingresos Excedentes de Ingresos de Libre Disposición						
Transferencias Federales Etiquetadas						
A. Aportaciones (A=a1+a2+a3+a4+a5+a6+a7+a8)						
a1) Fondo de Aportaciones para la Nómina Educativa y Gasto Operativo						
a2) Fondo de Aportaciones para los Servicios de Salud						
a3) Fondo de Aportaciones para la Infraestructura Social						
a4) Fondo de Aportaciones para el Fortalecimiento de los Municipios y de las Demarcaciones Territoriales del Distrito Federal						
a5) Fondo de Aportaciones Múltiples						
a6) Fondo de Aportaciones para la Educación Tecnológica y de Adultos						
a7) Fondo de Aportaciones para la Seguridad Pública de los Estados y del Distrito Federal						
a8) Fondo de Aportaciones para el Fortalecimiento de las Entidades Federativas						
B. Convenios (B=b1+b2+b3+b4)						
b1) Convenios de Protección Social en Salud						
b2) Convenios de Descentralización						
b3) Convenios de Reasignación						
b4) Otros Convenios y Subsidios						
C. Fondos Distintos de Aportaciones (C=c1+c2)						
c1) Fondo para Entidades Federativas y Municipios Productores de Hidrocarburos						
c2) Fondo Minero						
D. Transferencias, Subsidios y Subvenciones, y Pensiones y Jubilaciones						
E. Otras Transferencias Federales Etiquetadas						
II. Total de Transferencias Federales Etiquetadas						
(II = A + B + C + D + E)						
III. Ingresos Derivados de Financiamientos (III = A)						
A. Ingresos Derivados de Financiamientos	22,000,000.00	22,036,260.00	44,036,260.00	44,036,260.00	44,036,260.00	22,036,260.00
IV. Total de Ingresos (IV = I + II + III)	22,000,000.00	22,036,260.00	44,036,260.00	44,036,260.00	44,036,260.00	22,036,260.00
Datos Informativos						
1. Ingresos Derivados de Financiamientos con Fuente de Pago de Ingresos de Libre Disposición						
2. Ingresos Derivados de Financiamientos con Fuente de Pago de Transferencias Federales Etiquetadas						
3. Ingresos Derivados de Financiamientos (3 = 1 + 2)						

INSTITUTO DE LA JUVENTUD REGIA

Estado Analítico del Ejercicio del Presupuesto de Egresos Detallado - LDF
CLASIFICACIÓN POR OBJETO DEL GASTO (Capítulo y Concepto)

De Enero a Diciembre Del 2025

CONCEPTO	APROBADO	AMPLIACIONES/ (REDUCCIONES)	EGRESOS				SUB EJERCIDO
			EGRESO MODIFICADO	DEVENGADO	PAGADO		
I. Gasto NO Etiquetado (I = A + B + C + D + E + F + G + H + I)	22,000,000.00	23,198,309.61	45,198,309.61	39,155,204.05	39,137,804.05	6,043,105.56	
SERVICIOS PERSONALES	11,638,049.61	525,246.61	12,163,296.22	11,197,989.49	11,197,989.49	965,306.73	
REMUNERACIONES AL PERSONAL DE CARACTER PERMANENTE	9,732,000.00	538,246.61	10,270,246.61	9,377,706.72	9,377,706.72	892,539.89	
REMUNERACIONES AL PERSONAL DE CARACTER TRANSITORIO	0.00	0.00	0.00	0.00	0.00	0.00	
REMUNERACIONES ADICIONALES Y ESPECIALES	1,815,466.67	-272,416.06	1,543,050.61	1,493,241.82	1,493,241.82	49,808.79	
SEGURIDAD SOCIAL	0.00	0.00	0.00	0.00	0.00	0.00	
OTRAS PRESTACIONES SOCIALES Y ECONOMICAS	90,582.94	259,416.06	349,999.00	327,040.95	327,040.95	22,958.05	
PREVISIONES	0.00	0.00	0.00	0.00	0.00	0.00	
PAGO DE ESTIMULOS A SERVIDORES PUBLICOS	0.00	0.00	0.00	0.00	0.00	0.00	
MATERIALES Y SUMINISTROS	2,182,000.00	1,858,361.19	4,040,361.19	2,619,682.18	2,619,682.18	1,420,679.01	
MATERIALES DE ADMINISTRACION, EMISION DE DOCUMENTOS Y ARTICULOS OFICIALES	1,030,000.00	4,018.57	1,034,018.57	735,172.29	735,172.29	298,846.28	
ALIMENTOS Y UTENSILIOS	250,000.00	144,236.00	394,236.00	297,358.29	297,358.29	96,877.71	
MATERIAS PRIMAS Y MATERIALES DE PRODUCCION Y COMERCIALIZACION	0.00	0.00	0.00	0.00	0.00	0.00	
MATERIALES Y ARTICULOS DE CONSTRUCCION Y DE REPARACION	405,000.00	1,655,000.00	2,060,000.00	1,287,006.37	1,287,006.37	772,993.63	
PRODUCTOS QUIMICOS, FARMACEUTICOS Y DE LABORATORIO	40,000.00	-38,000.00	2,000.00	525.00	525.00	1,475.00	
COMBUSTIBLES, LUBRICANTES Y ADITIVOS	150,000.00	-46,693.38	103,306.62	81,018.00	81,018.00	22,288.62	
VESTUARIO, BLANCOS, PRENDAS DE PROTECCION Y ARTICULOS DEPORTIVOS	292,000.00	139,800.00	431,800.00	207,850.15	207,850.15	223,949.85	
MATERIALES Y SUMINISTROS PARA SEGURIDAD	0.00	0.00	0.00	0.00	0.00	0.00	
HERRAMIENTAS, REFACCIONES Y ACCESORIOS MENORES	15,000.00	0.00	15,000.00	10,752.08	10,752.08	4,247.92	
SERVICIOS GENERALES	6,287,000.00	7,489,352.20	13,776,352.20	11,811,735.91	11,794,335.91	1,964,616.29	
SERVICIOS BASICOS	158,000.00	-10,000.00	148,000.00	110,748.00	110,748.00	37,252.00	
SERVICIOS DE ARRENDAMIENTO	1,875,000.00	2,567,000.00	4,442,000.00	3,746,612.27	3,746,612.27	695,387.73	
SERVICIOS PROFESIONALES, CIENTIFICOS, TECNICOS Y OTROS SERVICIOS	2,950,000.00	5,290,452.20	8,240,452.20	7,320,359.47	7,302,959.47	920,092.73	
SERVICIOS FINANCIEROS, BANCARIOS Y COMERCIALES	110,000.00	0.00	110,000.00	60,923.86	60,923.86	49,076.14	
SERVICIOS DE INSTALACION, REPARACION, MANTENIMIENTO Y CONSERVACION	175,000.00	154,900.00	329,900.00	190,197.71	190,197.71	139,702.29	
SERVICIOS DE COMUNICACION SOCIAL Y PUBLICIDAD	400,000.00	-350,000.00	50,000.00	39,904.00	39,904.00	10,096.00	
SERVICIOS DE TRASLADO Y VIATICOS	10,000.00	6,000.00	16,000.00	15,334.40	15,334.40	665.60	
SERVICIOS OFICIALES	0.00	0.00	0.00	0.00	0.00	0.00	
OTROS SERVICIOS GENERALES	609,000.00	-169,000.00	440,000.00	327,656.20	327,656.20	112,343.80	
TRANSFERENCIAS, ASIGNACIONES, SUBSIDIOS Y OTRAS AYUDAS	1,837,950.39	12,662,049.61	14,500,000.00	12,911,522.44	12,911,522.44	1,588,477.56	
TRANSFERENCIAS INTERNAS Y ASIGNACIONES AL SECTOR PÚBLICO	0.00	0.00	0.00	0.00	0.00	0.00	
TRANSFERENCIAS AL RESTO DEL SECTOR PÚBLICO	0.00	0.00	0.00	0.00	0.00	0.00	
SUBSIDIOS Y SUBVENCIONES	0.00	0.00	0.00	0.00	0.00	0.00	
AYUDAS SOCIALES	0.00	0.00	0.00	0.00	0.00	0.00	
PENSIONES Y JUBILACIONES	1,837,950.39	12,662,049.61	14,500,000.00	12,911,522.44	12,911,522.44	1,588,477.56	
TRANSFERENCIAS A FIDELCOMISOS, MANDATOS Y OTROS ANALOGOS	0.00	0.00	0.00	0.00	0.00	0.00	
TRANSFERENCIAS A LA SEGURIDAD SOCIAL	0.00	0.00	0.00	0.00	0.00	0.00	
DONATIVOS	0.00	0.00	0.00	0.00	0.00	0.00	
TRANSFERENCIAS AL EXTERIOR	0.00	0.00	0.00	0.00	0.00	0.00	

INSTITUTO DE LA JUVENTUD REGIA

Estado Analítico del Ejercicio del Presupuesto de Egresos Detallado - LDF

CLASIFICACIÓN POR OBJETO DEL GASTO (Capítulo y Concepto)

De Enero a Diciembre Del 2025

CONCEPTO	AMPLIACIONES/ (REDUCCIONES)					EGRESOS			SUB EJERCIDO
	APROBADO	EGRESO MODIFICADO	DEVENGADO	PAGADO	EGRESOS	DEVENGADO	PAGADO	EGRESOS	
I. Gasto NO Etiquetado (I = A + B + C + D + E + F + G + H + I)	22,000,000.00	45,198,309.61	39,155,204.05	39,137,804.05	39,137,804.05	6,043,105.56			
BIENES MUEBLES, INMUEBLES E INTANGIBLES	55,000.00	718,300.00	614,274.03	614,274.03	614,274.03	104,025.97			
MOBILIARIO Y EQUIPO DE ADMINISTRACION	50,000.00	668,000.00	563,974.03	563,974.03	563,974.03	104,025.97			
MOBILIARIO Y EQUIPO EDUCACIONAL Y RECREATIVO	0.00	0.00	0.00	0.00	0.00	0.00			
EQUIPO E INSTRUMENTAL MEDICO Y DE LABORATORIO	0.00	0.00	0.00	0.00	0.00	0.00			
VEHICULOS Y EQUIPO DE TRANSPORTE	0.00	0.00	0.00	0.00	0.00	0.00			
EQUIPO DE DEFENSA Y SEGURIDAD	0.00	0.00	0.00	0.00	0.00	0.00			
MAQUINARIA, OTROS EQUIPOS Y HERRAMIENTAS	5,000.00	50,300.00	50,300.00	50,300.00	50,300.00	0.00			
ACTIVOS BIOLÓGICOS	0.00	0.00	0.00	0.00	0.00	0.00			
BIENES INMUEBLES	0.00	0.00	0.00	0.00	0.00	0.00			
ACTIVOS INTANGIBLES	0.00	0.00	0.00	0.00	0.00	0.00			
INVERSION PÚBLICA	0.00	0.00	0.00	0.00	0.00	0.00			
OBRA PÚBLICA EN BIENES DE DOMINIO PÚBLICO	0.00	0.00	0.00	0.00	0.00	0.00			
OBRA PÚBLICA EN BIENES PROPIOS	0.00	0.00	0.00	0.00	0.00	0.00			
PROYECTOS PRODUCTIVOS Y ACCIONES DE FOMENTO	0.00	0.00	0.00	0.00	0.00	0.00			
INVERSIONES FINANCIERAS Y OTRAS PROVISIONES	0.00	0.00	0.00	0.00	0.00	0.00			
INVERSIONES PARA EL FOMENTO DE ACTIVIDADES PRODUCTIVAS	0.00	0.00	0.00	0.00	0.00	0.00			
ACCIONES Y PARTICIPACIONES DE CAPITAL	0.00	0.00	0.00	0.00	0.00	0.00			
COMPRA DE TITULOS Y VALORES	0.00	0.00	0.00	0.00	0.00	0.00			
CONCESION DE PRSTAMOS	0.00	0.00	0.00	0.00	0.00	0.00			
INVERSIONES EN FIDEICOMISOS, MANDATOS Y OTROS ANALOGOS	0.00	0.00	0.00	0.00	0.00	0.00			
OTRAS INVERSIONES FINANCIERAS	0.00	0.00	0.00	0.00	0.00	0.00			
PROVISIONES PARA CONTINGENCIAS Y OTRAS EROGACIONES ESPECIALES	0.00	0.00	0.00	0.00	0.00	0.00			
PARTICIPACIONES Y APORTACIONES	0.00	0.00	0.00	0.00	0.00	0.00			
PARTICIPACIONES	0.00	0.00	0.00	0.00	0.00	0.00			
APORTACIONES	0.00	0.00	0.00	0.00	0.00	0.00			
CONVENIOS	0.00	0.00	0.00	0.00	0.00	0.00			
DEUDA PÚBLICA	0.00	0.00	0.00	0.00	0.00	0.00			
AMORTIZACION DE LA DEUDA PÚBLICA	0.00	0.00	0.00	0.00	0.00	0.00			
INTERESES DE LA DEUDA PÚBLICA	0.00	0.00	0.00	0.00	0.00	0.00			
COMISIONES DE LA DEUDA PÚBLICA	0.00	0.00	0.00	0.00	0.00	0.00			
GASTOS DE LA DEUDA PÚBLICA	0.00	0.00	0.00	0.00	0.00	0.00			
COSTO POR COBERTURAS	0.00	0.00	0.00	0.00	0.00	0.00			
APOYOS FINANCIEROS	0.00	0.00	0.00	0.00	0.00	0.00			

INSTITUTO DE LA JUVENTUD REGIA

Fecha : 27/Ene/2026

Estado Analítico del Ejercicio del Presupuesto de Egresos Detallado - LDF

CLASIFICACIÓN POR OBJETO DEL GASTO (Capítulo y Concepto)

De Enero a Diciembre Del 2025

CONCEPTO	APROBADO	AMPLIACIONES/ (REDUCCIONES)	EGRESO MODIFICADO	DEVENGADO	EGRESOS	PAGADO	SUBEJERCIDO
I. Gasto NO Etiquetado (I = A + B + C + D + E + F + G + H + I)	22,000,000.00	23,198,309.61	45,198,309.61	39,155,204.05	39,137,804.05	6,043,105.56	
DEUDA PÚBLICA	0.00	0.00	0.00	0.00	0.00	0.00	
ADEUDOS DE EJERCICIOS FISCALES ANTERIORES (ADEFAS)	0.00	0.00	0.00	0.00	0.00	0.00	
II. Gasto Etiquetado (II = A + B + C + D + E + F + G + H + I)							
A. Servicios Personales (A=a1+a2+a3+a4+a5+a6+a7)							
a1) Remuneraciones al Personal de Carácter Permanente(f=f1+f2+f3+f4+f5+f6)							
a2) Remuneraciones al Personal de Carácter Transitorio							
a3) Remuneraciones Adicionales y Especiales							
a4) Seguridad Social							
a5) Otras Prestaciones Sociales y Económicas							
a6) Previsiones							
a7) Pago de Estímulos a Servidores Públicos							
B. Materiales y Suministros (B = b1+b2+b3+b4+b5+b6+b7+b8+b9)							
b1) Materiales de Administración, Emisión de Documentos y Artículos Oficiales							
b2) Alimentos y Utensilios							
b3) Materias Primas y Materiales de Producción y Comercialización							
b4) Materiales y Artículos de Construcción y de Reparación							
b5) Productos Químicos, Farmacéuticos y de Laboratorio							
b6) Combustibles, Lubricantes y Aditivos							
b7) Vestuario, Blancos, Prendas de Protección y Artículos Deportivos							
b8) Materiales y Suministros Para Seguridad							
b9) Herramientas, Refacciones y Accesorios Menores							
C. Servicios Generales (C=c1+c2+c3+c4+c5+c6+c7+c8+c9)							
c1) Servicios Básicos							
c2) Servicios de Arrendamiento							
c3) Servicios Profesionales, Científicos, Técnicos y Otros Servicios							
c4) Servicios Financieros, Bancarios y Comerciales							
c5) Servicios de Instalación, Reparación, Mantenimiento y Conservación							
c6) Servicios de Comunicación Social y Publicidad							
c7) Servicios de Traslado y Viáticos							
c8) Servicios Oficiales							
d5) Bienes en Tránsito							
c9) Otros Servicios Generales							
D. Transferencias, Asignaciones, Subsidios y Otras Ayudas (D=d1+d2+d3+d4+d5+d6+d7+d8+d9)							
d1) Transferencias Internas y Asignaciones al Sector Público							
d2) Transferencias al Resto del Sector Público							
d3) Subsidios y Subvenciones							
d4) Ayudas Sociales							
d5) Pensiones y Jubilaciones							
d6) Transferencias a Entidades Mandatarias u Otros Analistas							

INSTITUTO DE LA JUVENTUD REGIA
Estado Analítico del Ejercicio del Presupuesto de Egresos Detallado - LDF
CLASIFICACIÓN POR OBJETO DEL GASTO (Capítulo y Concepto)
De Enero a Diciembre Del 2025

CONCEPTO	AMPLIACIONES/ (REDUCCIONES)	APROBADO	EGRESO MODIFICADO	DEVENGADO	PAGADO	SUBEJERCIDO
I. Gasto NO Etiquetado (I = A + B + C + D + E + F + G + H + I) de transferencias a instituciones financieras y otros rubros		22,000,000.00	45,198,309.61	39,155,204.05	39,137,804.05	6,043,105.56
d7) Transferencias a la Seguridad Social						
d8) Donativos						
d9) Transferencias al Exterior						
E. Bienes Muebles, Inmuebles e Intangibles (E=e1+e2+e3+e4+e5+e6+e7+e8+e9)						
e1) Mobiliario y Equipo de Administración						
e2) Mobiliario y Equipo Educativo y Recreativo						
e3) Equipo e Instrumental Médico y de Laboratorio						
e4) Vehículos y Equipo de Transporte						
e5) Equipo de Defensa y Seguridad						
e6) Maquinaria, Otros Equipos y Herramientas						
e7) Activos Biológicos						
e8) Bienes Inmuebles						
e9) Activos Intangibles						
F. Inversión Pública (F=f1+f2+f3)						
f1) Obra Pública en Bienes de Dominio Público						
f2) Obra Pública en Bienes Propios						
f3) Proyectos Productivos y Acciones de Fomento						
G. Inversiones Financieras y Otras Provisiones (G=g1+g2+g3+g4+g5+g6+g7)						
g1) Inversiones Para el Fomento de Actividades Productivas						
g2) Acciones y Participaciones de Capital						
g3) Compra de Títulos y Valores						
g4) Concesión de Préstamos						
g5) Inversiones en Fideicomisos, Mandatos y Otros Análogos Fideicomiso de Desastres Naturales (Informativo)						
g6) Otras Inversiones Financieras						
g7) Provisiones para Contingencias y Otras Erogaciones Especiales						
H. Participaciones y Aportaciones (H=h1+h2+h3)						
h1) Participaciones						
h2) Aportaciones						
h3) Convenios						
I. Deuda Pública (I=i1+i2+i3+i4+i5+i6+i7)						
i1) Amortización de la Deuda Pública						
i2) Intereses de la Deuda Pública						
i3) Comisiones de la Deuda Pública						
i4) Gastos de la Deuda Pública						
i5) Costo por Coberturas						
i6) Apoyos Financieros						
i7) Adeudos de Ejercicios Fiscales Anteriores (ADEFAS)						

INSTITUTO DE LA JUVENTUD REGIA

Estado Analítico del Ejercicio del Presupuesto de Egresos Detallado - LDF

CLASIFICACIÓN POR OBJETO DEL GASTO (Capítulo y Concepto)

De Enero a Diciembre Del 2025

CONCEPTO	APROBADO	AMPLIACIONES/ (REDUCCIONES)	EGRESOS			
			EGRESO MODIFICADO	DEVENGADO	PAGADO	SUBEJERCIDO
I. Gasto NO Etiquetado (I = A + B + C + D + E + F + G + H + I)	22,000,000.00	23,198,309.61	45,198,309.61	39,155,204.05	39,137,804.05	6,043,105.56
TOTAL DEL EGRESOS(III = I + II):	<u>22,000,000.00</u>	<u>23,198,309.61</u>	<u>45,198,309.61</u>	<u>39,155,204.05</u>	<u>39,137,804.05</u>	<u>6,043,105.56</u>

INSTITUTO DE LA JUVENTUD REGIA

Página 1 de 1
 Fecha : 27/Ene/2026
 Hora : 23:37:52

ESTADO ANALÍTICO DEL EJERCICIO DEL PRESUPUESTO DE EGRESOS DETALLADO - LDF
 CLASIFICACIÓN ADMINISTRATIVA
 De Enero a Diciembre Del 2025

Concepto (c)	Egresos					Subejercicio (e)
	Aprobado (d)	Ampliaciones/ (Reducciones)	Modificado	Devengado	Pagado	
I. Gasto No Etiquetado (I=A+B+C+D+E+F+G+H)	22,000,000.00	23,198,309.61	45,198,309.61	39,155,204.05	39,137,804.05	6,043,105.56
INSTITUTO DE LA JUVENTUD REGIA	22,000,000.00	23,198,309.61	45,198,309.61	39,155,204.05	39,137,804.05	6,043,105.56
A. Dependencia o Unidad Administrativa 1						
B. Dependencia o Unidad Administrativa 2						
C. Dependencia o Unidad Administrativa 3						
D. Dependencia o Unidad Administrativa 4						
E. Dependencia o Unidad Administrativa 5						
F. Dependencia o Unidad Administrativa 6						
G. Dependencia o Unidad Administrativa 7						
H. Dependencia o Unidad Administrativa xx						
II. Gasto Etiquetado (II=A+B+C+D+E+F+G+H)						
A. Dependencia o Unidad Administrativa 1						
B. Dependencia o Unidad Administrativa 2						
C. Dependencia o Unidad Administrativa 3						
D. Dependencia o Unidad Administrativa 4						
E. Dependencia o Unidad Administrativa 5						
F. Dependencia o Unidad Administrativa 6						
G. Dependencia o Unidad Administrativa 7						
H. Dependencia o Unidad Administrativa xx						
III. Total de Egresos (III = I + II)	22,000,000.00	23,198,309.61	45,198,309.61	39,155,204.05	39,137,804.05	6,043,105.56

INSTITUTO DE LA JUVENTUD REGIA
ESTADO ANALÍTICO DEL EJERCICIO DEL PRESUPUESTO DE EGRESOS DETALLADO - LDF
CLASIFICACIÓN FUNCIONAL (Finalidad y Función)
De Enero a Diciembre Del 2025

Página 1 de 2
 Fecha : 27/Ene/2026
 Hora : 23:38:22

Concepto (c)	Egresos					Subejercicio (e)
	Aprobado (d)	Ampliaciones/ (Reducciones)	Modificado	Devengado	Pagado	
I. Gasto No Etiquetado (I=A+B+C+D)	22,000,000.00	23,198,309.61	45,198,309.61	39,155,204.05	39,137,804.05	6,043,105.56
A. Gobierno (A=a1+a2+a3+a4+a5+a6+a7+a8)						
a1) Legislación						
a2) Justicia						
a3) Coordinación de la Política de Gobierno						
a4) Relaciones Exteriores						
a5) Asuntos Financieros y Hacendarios						
a6) Seguridad Nacional						
a7) Asuntos de Orden Público y de Seguridad Interior						
a8) Otros Servicios Generales						
B. Desarrollo Social (B=b1+b2+b3+b4+b5+b6+b7)	22,000,000.00	23,198,309.61	45,198,309.61	39,155,204.05	39,137,804.05	6,043,105.56
b1) Protección Ambiental						
b2) Vivienda y Servicios a la Comunidad						
b3) Salud						
b4) Recreación, Cultura y Otras Manifestaciones Sociales						
b5) Educación						
b6) Protección Social						
b7) Otros Asuntos Sociales	22,000,000.00	23,198,309.61	45,198,309.61	39,155,204.05	39,137,804.05	6,043,105.56
C. Desarrollo Económico (C=c1+c2+c3+c4+c5+c6+c7+c8+c9)						
c1) Asuntos Económicos, Comerciales y Laborales en General						
c2) Agropecuaria, Silvicultura, Pesca y Caza						
c3) Combustibles y Energía						
c4) Minería, Manufacturas y Construcción						
c5) Transporte						
c6) Comunicaciones						
c7) Turismo						
c8) Ciencia, Tecnología e Innovación						
c9) Otras Industrias y Otros Asuntos Económicos						
D. Otras No Clasificadas en Funciones Anteriores (D=d1+d2+d3+d4)						
d1) Transacciones de la Deuda Publica / Costo Financiero de la Deuda						
d2) Transferencias, Participaciones y Aportaciones Entre Diferentes Niveles y Ordenes de Gobierno						
d3) Saneamiento del Sistema Financiero						
d4) Adeudos de Ejercicios Fiscales Anteriores						
II. Gasto Etiquetado (II=A+B+C+D)						
A. Gobierno (A=a1+a2+a3+a4+a5+a6+a7+a8)						
a1) Legislación						
a2) Justicia						
a3) Coordinación de la Política de Gobierno						
a4) Relaciones Exteriores						
a5) Asuntos Financieros y Hacendarios						
a6) Seguridad Nacional						
a7) Asuntos de Orden Público y de Seguridad Interior						
a8) Otros Servicios Generales						

INSTITUTO DE LA JUVENTUD REGIA
ESTADO ANALÍTICO DEL EJERCICIO DEL PRESUPUESTO DE EGRESOS DETALLADO - LDF
CLASIFICACIÓN FUNCIONAL (Finalidad y Función)
De Enero a Diciembre Del 2025

Página 1 de 2
 Fecha : 27/Ene/2026
 Hora : 23:38:22

Concepto (c)	Egresos					Subejercicio (e)
	Aprobado (d)	Ampliaciones/ (Reducciones)	Modificado	Devengado	Pagado	
B. Desarrollo Social						
(B=b1+b2+b3+b4+b5+b6+b7)						
b1) Protección Ambiental						
b2) Vivienda y Servicios a la Comunidad						
b3) Salud						
b4) Recreación, Cultura y Otras Manifestaciones Sociales						
b5) Educación						
b6) Protección Social						
b7) Otros Asuntos Sociales						
C. Desarrollo Económico						
(C=c1+c2+c3+c4+c5+c6+c7+c8+c9)						
c1) Asuntos Económicos, Comerciales y Laborales en General						
c2) Agropecuaria, Silvicultura, Pesca y Caza						
c3) Combustibles y Energía						
c4) Minería, Manufacturas y Construcción						
c5) Transporte						
c6) Comunicaciones						
c7) Turismo						
c8) Ciencia, Tecnología e Innovación						
c9) Otras Industrias y Otros Asuntos Económicos						
D. Otras No Clasificadas en Funciones Anteriores (D=d1+d2+d3+d4)						
d1) Transacciones de la Deuda Publica / Costo Financiero de la Deuda						
d2) Transferencias, Participaciones y Aportaciones Entre Diferentes Niveles y Ordenes de Gobierno						
d3) Saneamiento del Sistema Financiero						
d4) Adeudos de Ejercicios Fiscales Anteriores						
III. Total de Egresos (III = I + II)	22,000,000.00	23,198,309.61	45,198,309.61	39,155,204.05	39,137,804.05	6,043,105.56

mf

INSTITUTO DE LA JUVENTUD REGIA
ESTADO ANALÍTICO DEL EJERCICIO DEL PRESUPUESTO DE EGRESOS DETALLADO - LDF
CLASIFICACIÓN DE SERVICIOS PERSONALES POR CATEGORIA
De Enero a Diciembre Del 2025

Página 1 de 1
 Fecha : 27/Ene/2026
 Hora : 23:38:57

Concepto (c)	Egresos				Pagado	Subejercicio (e)
	Aprobado (d)	Ampliaciones/ (Reducciones)	Modificado	Devengado		
I. Gasto No Etiquetado (I=A+B+C+D+E+F)	11,638,049.61	525,246.61	12,163,296.22	11,197,989.49	11,197,989.49	965,306.73
A. Personal Administrativo y de Servicio Público	11,638,049.61	525,246.61	12,163,296.22	11,197,989.49	11,197,989.49	965,306.73
B. Magisterio						
C. Servicios de Salud (C=c1+c2)						
c1) Personal Administrativo						
c2) Personal Médico, Paramédico y afín						
D. Seguridad Pública						
E. Gastos asociados a la implementación de nuevas leyes federales o reformas a las mismas (E = e1 + e2)						
e1) Nombre del Programa o Ley 1						
e2) Nombre del Programa o Ley 2						
F. Sentencias laborales definitivas						
II. Gasto Etiquetado (II=A+B+C+D+E+F)						
A. Personal Administrativo y de Servicio Público						
B. Magisterio						
C. Servicios de Salud (C=c1+c2)						
c1) Personal Administrativo						
c2) Personal Médico, Paramédico y afín						
D. Seguridad Pública						
E. Gastos asociados a la implementación de nuevas leyes federales o reformas a las mismas (E = e1 + e2)						
e1) Nombre del Programa o Ley 1						
e2) Nombre del Programa o Ley 2						
F. Sentencias laborales definitivas						
III. Total del Gasto en Servicios Personales (III = I + II)	11,638,049.61	525,246.61	12,163,296.22	11,197,989.49	11,197,989.49	965,306.73

INSTITUTO DE LA JUVENTUD REGIA
PROYECCIONES DE INGRESOS - LDF
(PESOS)

Página 1 de 1
 Fecha : 27/Ene/2026
 Hora : 23:39:29

Concepto (c)	Año en Cuestión	Año	Año	Año	Año	Año
	2025	2026	2027	2028	2029	2030
1. Ingresos de Libre Disposición (1=A+B+C+D+E+F+G+H+I+J+K+L)	22,000,000.00	22,660,000.00	23,339,800.00	24,039,994.00	24,761,194.00	25,504,030.00
A. Impuestos						
B. Cuotas y Aportaciones de Seguridad Social						
C. Contribuciones de Mejoras						
D. Derechos						
E. Productos						
F. Aprovechamientos						
G. Ingresos por venta de Bienes y Prestación de Servicios						
H. Participaciones						
I. Incentivos Derivados de la Colaboración Fiscal						
J. Transferencias y Asignaciones	22,000,000.00	22,660,000.00	23,339,800.00	24,039,994.00	24,761,194.00	25,504,030.00
K. Convenios						
L. Otros Ingresos de Libre Disposición						
2. Transferencias Federales Etiquetadas (2=A+B+C+D+E)						
A. Aportaciones						
B. Convenios (Prog Estatal de Inversión)						
C. Fondos Distintos de Aportaciones						
D. Transferencias, Asignaciones, Subsidios y Subvenciones, y Pensiones y Jubilaciones						
E. Otras Transferencias Federales Etiquetadas						
3. Ingresos Derivados de Financiamientos (3=A)						
A. Ingresos Derivados de Financiamientos	22,000,000.00	22,660,000.00	23,339,800.00	24,039,994.00	24,761,194.00	25,504,030.00
4. Total de Ingresos Projectados (4=1+2+3)	22,000,000.00	22,660,000.00	23,339,800.00	24,039,994.00	24,761,194.00	25,504,030.00

Datos Informativos

- Ingresos Derivados de Financiamientos con Fuente de Pago de Recursos de Libre Disposición
- Ingresos derivados de Financiamientos con Fuente de Pago de Transferencias Federales Etiquetadas
- Ingresos Derivados de Financiamiento (3 = 1 + 2)



INSTITUTO DE LA JUVENTUD REGIA
PROYECCIONES DE EGRESOS - LDF
(PESOS)

Página 1 de 1
 Fecha : 27/Ene/2026
 Hora : 23:40:00

Concepto (c)	Año en Cuestión	Año	Año	Año	Año	Año
	2025	2026	2027	2028	2029	2030
1. Gasto No Etiquetado (1=A+B+C+D+E+F+G+H+I)	22,000,000.00	22,660,000.00	23,339,800.00	24,039,994.00	24,761,193.82	25,504,029.63
A. Servicios Personales	11,638,049.61	11,987,191.10	12,346,806.83	12,717,211.04	13,098,727.37	13,491,689.19
B. Materiales y Suministros	2,182,000.00	2,247,460.00	2,314,883.80	2,384,330.31	2,455,860.22	2,529,536.03
C. Servicios Generales	6,287,000.00	6,475,610.00	6,669,878.30	6,869,974.65	7,076,073.89	7,288,356.11
D. Transferencias, Asignaciones, Subsidios y Otras Ayudas	1,837,950.39	1,893,088.90	1,949,881.57	2,008,378.01	2,068,629.35	2,130,688.24
E. Bienes Muebles, Inmuebles e Intangibles	55,000.00	56,650.00	58,349.50	60,099.99	61,902.98	63,760.07
F. Inversión Pública						
G. Inversiones Financieras y Otras Provisiones						
H. Participaciones y Aportaciones						
I. Deuda Pública						
2. Gasto Etiquetado (1=A+B+C+D+E+F+G+H+I)						
A. Servicios Personales						
B. Materiales y Suministros						
C. Servicios Generales						
D. Transferencias, Asignaciones, Subsidios y Otras Ayudas						
E. Bienes Muebles, Inmuebles e Intangibles						
F. Inversión Pública						
G. Inversiones Financieras y Otras Provisiones						
H. Participaciones y Aportaciones						
I. Deuda Pública						
3. Total de Resultado de Egresos (3=1+2)	22,000,000.00	22,660,000.00	23,339,800.00	24,039,994.00	24,761,193.82	25,504,029.63

INSTITUTO DE LA JUVENTUD REGIA
RESULTADO DE EGRESOS- LDF
(PESOS)

Página 1 de 1
Fecha : 28/Ene/2026
Hora : 00:48:43

Concepto (b)	Año 2020	Año 2021	Año 2022	Año 2023	Año 2024	Año del Ejercicio Vigente 2025
1. Gasto No Etiquetado (1=A+B+C+D+E+F+G+H+I)	11,384,509.96	10,938,273.05	17,669,941.37	22,479,519.02	21,844,910.55	39,155,204.05
A. Servicios Personales	6,060,063.13	6,414,583.22	7,476,711.96	8,450,825.21	9,691,982.85	11,197,989.49
B. Materiales y Suministros	230,513.79	177,501.85	492,829.88	2,953,450.81	3,364,497.51	2,619,682.18
C. Servicios Generales	5,034,284.92	4,282,885.98	9,513,849.47	10,707,825.92	8,496,487.41	11,811,735.91
D. Transferencias, Asignaciones, Subsidios y Otras Ayudas		15,510.00	5,602.00	260,523.08	139,767.00	12,911,522.44
E. Bienes Muebles, Inmuebles e Intangibles	59,648.12	47,792.00	180,948.06	106,894.00	152,175.78	614,274.03
F. Inversión Pública						
G. Inversiones Financieras y Otras Provisiones						
H. Participaciones y Aportaciones						
I. Deuda Pública						
2. Gasto Etiquetado (1=A+B+C+D+E+F+G+H+I)						
A. Servicios Personales						
B. Materiales y Suministros						
C. Servicios Generales						
D. Transferencias, Asignaciones, Subsidios y Otras Ayudas						
E. Bienes Muebles, Inmuebles e Intangibles						
F. Inversión Pública						
G. Inversiones Financieras y Otras Provisiones						
H. Participaciones y Aportaciones						
I. Deuda Pública						
3. Total de Resultado de Egresos (3=1+2)	11,384,509.96	10,938,273.05	17,669,941.37	22,479,519.02	21,844,910.55	39,155,204.05



INSTITUTO DE LA JUVENTUD REGIA
RESULTADOS DE INGRESOS - LDF
(PESOS)

Página 1 de 1
Fecha : 27/Ene/2026
Hora : 23:40:34

Concepto (c)	Año 2020	Año 2021	Año 2022	Año 2023	Año 2024	Año del Ejercicio Vigente 2025
1. Ingresos de Libre Disposición (1=A+B+C+D+E+F+G+H+I+J+K+L)	11,508,000.00	11,508,000.00	17,851,106.36	22,696,913.15	22,085,950.70	44,036,260.00
A. Impuestos						
B. Cuotas y Aportaciones de Seguridad Social						
C. Contribuciones de Mejoras						
D. Derechos						
E. Productos						
F. Aprovechamientos						
G. Ingresos por venta de Bienes y Prestación de Servicios						
H. Participaciones						
I. Incentivos Derivados de la Colaboración Fiscal						
J. Transferencias y Asignaciones	11,508,000.00	11,508,000.00	17,851,106.36	22,691,000.00	22,085,902.95	44,036,259.98
K. Convenios						
L. Otros Ingresos de Libre Disposición				5,913.15	47.75	0.02
2. Transferencias Federales Etiquetadas (2=A+B+C+D+E)						
A. Aportaciones						
B. Convenios						
C. Fondos Distintos de Aportaciones						
D. Transferencias, Asignaciones, Subsidios y Subvenciones, y Pensiones y Jubilaciones						
E. Otras Transferencias Federales Etiquetadas						
3. Ingresos Derivados de Financiamientos (3=A)						
A. Ingresos Derivados de Financiamientos	11,508,000.00	11,508,000.00	17,851,106.36	22,696,913.15	22,085,950.70	44,036,260.00
4. Total de Ingresos Proyectados (4=1+2+3)						

Datos Informativos

1. Ingresos Derivados de Financiamientos con Fuente de Pago de Recursos de Libre Disposición
2. Ingresos Derivados de Financiamientos con Fuente de Pago de Transferencias Federales Etiquetadas
3. Ingresos Derivados de Financiamiento (3 = 1 + 2)

INSTITUTO DE LA JUVENTUD REGÍA
Informe sobre Estudios Actuariales - LDF
(PESOS)

Página 1 de 2
Fecha : 27/Ene/2026
Hora : 23:41:08

	Pensiones y jubilaciones	Salud	Riesgos de trabajo	Invalidez y vida	Otras prestaciones sociales	TOTAL
--	--------------------------	-------	--------------------	------------------	-----------------------------	-------

	PRESTACION LABORAL	PRESTACION LABORAL	PRESTACION LABORAL	PRESTACION LABORAL	PRESTACION LABORAL	PRESTACION LABORAL
	NA	NA	NA	NA	BENEFICIO DEFINIDO	BENEFICIO DEFINIDO
Tipo de Sistema						
Prestación laboral o Fondo general para trabajadores del estado o municipio						
Beneficio definido, Contribución definida o Mixto						
Población afiliada						
Activos	24				24	24
Edad máxima	36				36	36
Edad mínima	19				19	19
Edad promedio	25				25	25
Pensionados y Jubilados	0				0	0
Edad máxima	0				0	0
Edad mínima	0				0	0
Edad promedio	0				0	0
Beneficiarios						
Promedio de años de servicio (trabajadores activos)	0.63				0.63	0.63
Aportación individual al plan de pensión como % del salario	0.00%				0.00%	0.00%
Aportación del ente público al plan de pensión como % del salario	0.00%				0.00%	0.00%
Crecimiento esperado de los pensionados y jubilados (como %)	0.00				0.00	0.00
Crecimiento esperado de los activos (como %)	1.0110%				1.0110%	1.0110%
Edad de Jubilación o Pensión	0.00				0.00	0.00
Esperanza de vida	0.00				0.00	0.00
Ingresos del Fondo						
Ingresos Anuales al Fondo de Pensiones	0				0	0
Nómina anual						
Activos	5,856,000				5,856,000	5,856,000
Pensionados y Jubilados	0.00				0.00	0.00
Beneficiarios de Pensionados y Jubilados	0.00				0.00	0.00
Monto mensual por pensión						
Máximo	0.00				0.00	0.00
Mínimo	0.00				0.00	0.00
Promedio	0.00				0.00	0.00
Monto de la reserva						
Valor presente de las obligaciones						
Pensiones y Jubilaciones en curso de pago	0.00				0.00	0.00
Generación actual	0.00				946,206.16	946,206.16
Generaciones futuras	0.00				9,256,624.64	9,256,624.64



INSTITUTO DE LA JUVENTUD REGIA
Informe sobre Estudios Actuariales - LDF
(PESOS)

Página 2 de 2
Fecha : 27/Ene/2026
Hora : 23:41:08

	Pensiones y jubilaciones	Salud	Riesgos de trabajo	Invalidez y vida	Otras prestaciones sociales	TOTAL
Valor presente de las contribuciones asociadas a los sueldos futuros de cotización X%						
Generación actual	0.00				0.00	0.00
Generaciones futuras	0.00				0.00	0.00
Valor presente de aportaciones futuras						
Generación actual	0.00				0.00	0.00
Generaciones futuras	0.00				0.00	0.00
Otros Ingresos	0.00				0.00	0.00
Déficit/superávit actuarial						
Generación actual	0.00				(946,206.16)	(946,206.16)
Generaciones futuras	0.00				(9,256,624.64)	(9,256,624.64)
Periodo de suficiencia						
Año de descapitalización	2023			2023	2023	2023
Tasa de rendimiento	2.00%			2.00%	2.00%	2.00%
Estudio actuarial						
Año de elaboración del estudio actuarial	2023			2023	2023	2023
Empresa que elaboró el estudio actuarial	Valuaciones Actuariales del Norte S.C.			Valuaciones Actuariales del Norte S.C.	Valuaciones Actuariales del Norte S.C.	Valuaciones Actuariales del Norte S.C.