

# **AVANCE DE GESTIÓN FINANCIERA DEL EJERCICIO FISCAL 2025**

**TERCER TRIMESTRE JULIO - SEPTIEMBRE**

**INSTITUTO DE LA JUVENTUD REGIA  
ADMINISTRACIÓN 2024-2027**



**Instituto de la  
Juventud Regia**

# ÍNDICE

<b>1. Estados e Información Contable.....</b>	<b>1</b>
o Estado de Actividades.....	2
o Estado de Situación Financiera.....	3
o Estado de Variación en la Hacienda Pública.....	5
o Estado de Cambios en la Situación Financiera.....	6
o Estado de Flujos de Efectivo.....	8
o Estado Analítico del Activo.....	10
o Estado Analítico de la Deuda y Otros Pasivos.....	11
o Notas a los Estados Financieros.....	12
<b>2. Estados e Información Presupuestaria.....</b>	<b>24</b>
o Estado Analítico de Ingresos.....	25
o Estado Analítico del Ejercicio del Presupuesto de Egresos (Clasificación Administrativa).....	26
o Estado Analítico del Ejercicio del Presupuesto de Egresos (Clasificación Económica, por Tipo de Gasto).....	27
o Estado Analítico del Ejercicio del Presupuesto de Egresos (Clasificación Funcional, Finalidad y Función).....	28
o Estado Analítico del Ejercicio del Presupuesto de Egresos (Clasificación por Objeto de Gasto, Capítulo y Concepto).....	29
o Endeudamiento Neto.....	32
o Intereses de la Deuda.....	33
o Gasto por Categoría Programática.....	34
o Indicadores de Postura Fiscal.....	35
o Informes Sobre Pasivos Contingentes.....	36
<b>3. Estados de Ley de Disciplina Financiera.....</b>	<b>37</b>
o Estados de Situación Financiera Detallado - LDF.....	38
o Informe Analítico de la Deuda Pública y Otros Pasivos - LDF.....	40
o Informe Analítico de Obligaciones Diferentes de financiamientos - LDF.....	41
o Balance Presupuestario - LDF.....	42
o Estado Analítico de Ingresos Detallado - LDF.....	43
o Estado Analítico del Ejercicio del presupuesto de Egresos Detallado - LDF (Capítulo y Concepto).....	44
o Estado Analítico del Ejercicio del presupuesto de Egresos Detallado - LDF (Clasificación Administrativa).....	49
o Estado Analítico del Ejercicio del presupuesto de Egresos Detallado - LDF (Clasificación Funcional, Finalidad y Función).....	50
o Estado Analítico del Ejercicio del presupuesto de Egresos Detallado - LDF (Clasificación de Servicios Personales por Categoría).....	52
o Proyección de Ingresos - LDF.....	53
o Proyecciones de Egresos - LDF.....	54
o Resultado de Ingresos - LDF.....	55
o Resultado de Egresos - LDF.....	56
o Informe sobre Estudios Actuariales - LDF.....	57



# **ESTADOS E INFORMACIÓN CONTABLE**

**INSTITUTO DE LA JUVENTUD REGIA  
ADMINISTRACIÓN 2024-2027**




INSTITUTO DE LA JUVENTUD REGIA

ESTADO DE ACTIVIDADES

Página 1 de 1  
Fecha: 24/09/2025  
Hora: 15:13:35

Septiembre de 2025 y Diciembre 2024

INGRESOS Y OTROS BENEFICIOS	2025	2024
<b>INGRESOS DE GESTION</b>		
Impuestos	0.00	0.00
Cotas y Aportaciones de Seguridad Social	0.00	0.00
Contribuciones de Mejoras	0.00	0.00
Derechos	0.00	0.00
Productos de Tipo Comercio	0.00	0.00
Aprovechamientos de Tipo Comercio	0.00	0.00
Ingresos por Venta de Bienes y Servicios	0.00	0.00
Ingresos no comprendidos en las Fracciones de la Ley de Ingresos Causadas en Ejercicios Fiscales Anteriores Rendientes de Liquida.	0.00	0.00
	<u>0.00</u>	<u>0.00</u>
<b>PARTICIPACIONES, APORTACIONES, TRANSFERENCIAS, ASIGNACIONES, SUBSIDIOS Y OTRAS AYUDAS</b>		
Rendiciones y Aportaciones	0.00	0.00
Transferencias, Asignaciones, Subsidios y Otras Ayudas	22,535,599.97	22,365,992.95
	<u>22,535,599.97</u>	<u>22,365,992.95</u>
<b>OTROS INGRESOS Y BENEFICIOS</b>		
Ingresos Financieros	0.00	0.00
Distribución del Exceso de Provisiones	0.00	0.00
Otros Ingresos y Beneficios Varios	0.00	47.75
	<u>0.00</u>	<u>47.75</u>
<b>TOTAL DE INGRESOS Y OTROS BENEFICIOS</b>	<u>22,535,599.97</u>	<u>22,365,992.95</u>
<b>GASTOS Y OTRAS PERDIDAS</b>	<b>2025</b>	<b>2024</b>
<b>GASTOS DE FUNCIONAMIENTO</b>		
Servicios Personales	5,596,634.25	5,501,082.85
Materiales y Suministros	1,555,223.75	3,364,487.51
Servicios Generales	7,474,864.54	5,486,487.41
	<u>15,726,722.54</u>	<u>15,552,057.77</u>
<b>TRANSFERENCIAS, ASIGNACIONES, SUBSIDIOS Y OTRAS AYUDAS</b>		
Ayudas Finesc	4,474,242.81	139,767.00
	<u>4,474,242.81</u>	<u>139,767.00</u>
<b>OTROS GASTOS Y PERDIDAS EXTRAORDINARIAS</b>		
Dotaciones, Deserciones, Deserciones, Deserciones y Amortizaciones	51,157.36	101,925.92
Provisiones	0.00	0.00
Otros Gastos	0.00	0.00
	<u>51,157.36</u>	<u>101,925.92</u>
<b>TOTAL DE GASTOS Y OTRAS PERDIDAS</b>	<u>20,795,231.76</u>	<u>21,594,650.66</u>
<b>RESULTADOS DEL EJERCICIO (AHORRO/DESAHORRO)</b>	<u>1,740,368.21</u>	<u>771,342.29</u>

  
D. WAGY FRINCE CANÚ CANÚ  
DIRECTORA GENERAL



Instituto de la  
Juventud Regia

"Bajo protesta de decir verdad declaramos que los Estados Financieros y las Notas, son razonablemente correctos y son responsabilidad del emisor"

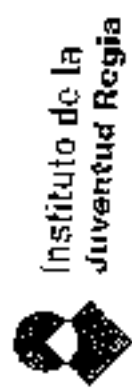
INSTITUTO DE LA JUVENTUD REGIA  
 ES RAGO DE SU CUACION FINANCIERA  
 Septiembre de 2025 y Diciembre 2024

Fecha: 24/12/2025  
 Hora: 15:10:42

ACTIVO	2025	2024	PASIVO	2025	2024
<b>ACTIVO CIRCULANTE</b>			<b>PASIVO CIRCULANTE</b>		
Efectivo y Equivalencias	11,819,250.95	1,669,962.26	Cuentas por Pagar a Corto Plazo	877,613.64	1,001,880.90
Deudas a Recibir (Hedha e Impuestos)	204,276.92	385,487.12	Deudas por Impuestos a Corto Plazo	0.00	0.00
Deudas a Recibir Bienes o Servicios	406,210.02	404,310.62	Porción a Corto Plazo de la Deuda Pública a Largo Plazo	0.00	0.00
Empréstitos	0.00	0.00	Títulos y Valores a Corto Plazo	0.00	0.00
Activos	0.00	0.00	Pasivos diferidos a Corto Plazo	0.00	0.00
Exposición por Multas e Infracciones de Artículos Chouhans	0.00	0.00	Pólizas y Gastos de Terrenos de Garamela y/o Administrador a Corto Plazo	0.00	0.00
Chouhans (Problemas)	121,223.00	124,620.00	Provisiones a Corto Plazo	0.00	0.00
<b>TOTAL DE ACTIVO CIRCULANTE</b>	<b>12,147,760.89</b>	<b>2,574,379.98</b>	Cuentas Pagar a Corto Plazo	0.00	0.00
<b>ACTIVO NO CIRCULANTE</b>			<b>TOTAL DE PASIVO CIRCULANTE</b>	<b>877,613.64</b>	<b>1,001,880.90</b>
Inventarios (Inmuebles a Largo Plazo)	0.00	0.00	<b>PASIVO NO CIRCULANTE</b>		
Inmuebles a Recibir Efectivo a Ejecutivos a Largo Plazo	0.00	0.00	Cuentas por Pagar a Largo Plazo	0.00	0.00
Bienes Inmuebles, Infraestructura y Construcciones en Progreso	0.00	0.00	Contribuciones por Pagar a Largo Plazo	0.00	0.00
Activos Financieros	2,079,170.40	1,284,801.32	Deuda Pública a Largo Plazo	0.00	0.00
Activos Intangibles	15,419.60	11,489.50	Deudas y Bienes de Terrenos en Garamela y/o Administrador a Largo Plazo	0.00	0.00
Depreciación, Deterioro y Amortización Acumulada de Bienes	-1,563,061.02	1,572,693.06	Provisiones a Largo Plazo	0.00	0.00
Activos Diferidos	0.00	0.00	<b>TOTAL DE PASIVO NO CIRCULANTE</b>	<b>0.00</b>	<b>0.00</b>
Exposición por Multas e Infracciones de Artículos Chouhans	0.00	0.00	<b>TOTAL PASIVO:</b>	<b>1,773,817.77</b>	<b>1,948,086.80</b>
Cuentas Activas en Circulantes	0.00	0.00			
<b>TOTAL DE ACTIVO NO CIRCULANTE</b>	<b>511,528.98</b>	<b>302,663.88</b>			
<b>TOTAL ACTIVO:</b>	<b>12,659,321.87</b>	<b>2,877,043.86</b>			

**HACIENDA PUBLICA/PATRIMONIO**

HACIENDA PUBLICA/PATRIMONIO CONTRIBUCIO	2025	2024
Activos	0.00	0.00
Deudas de Capital	0.00	0.00
Adquisición de la Hacienda Pública/Patrimonio	0.00	0.00
<b>HACIENDA PUBLICA/PATRIMONIO GENERADO</b>		
Reservas del Estado (Administración)	2,700,000.00	91,000.00
Reservas de Ingresos Anticipados	3,328,174.73	2,920,000.00
Reservas	0.00	0.00
Reservas de Bienes de Utilidad Social	0.00	0.00
<b>TOTAL PASIVO:</b>	<b>6,028,174.73</b>	<b>3,011,000.00</b>



**HACIENDA PUBLICA/PATRIMONIO**

**EXCESO O INSUFICIENCIA EN LA ACTUALIZACION DE LA  
HACIENDA PUBLICA/PATRIMONIO**

Resultado por Posición Monetaria	0,00	0,00
Resultado por Territorio de Jurisdicción Ingresos	0,00	0,00
<b>TOTAL HACIENDA PUBLICA/PATRIMONIO:</b>	<b>4,402,580,00</b>	<b>4,179,840,78</b>

**TOTAL PASIVO Y HACIENDA  
PUBLICA/PATRIMONIO:**

<b>10,176,397,77</b>	<b>3,148,027,64</b>
----------------------	---------------------

G. MUYAY FRANK CARLO GANT J.  
DIRECTOR GENERAL

Bajo protesta de decir verdad declaro mas que los Estados financieros y sus notas, son fehacientemente correctos y con responsabilidad del emisor\*





**INSTITUTO DE LA JUVENTUD REGIA**  
**ESTADO DE CAMBIOS EN LA SITUACION FINANCIERA**

Página 1 de 2  
 Fecha: 30/09/2025  
 Hora: 15:25:51

A Septiembre De 2025

ACTIVO	ORIGEN	AFILIACION
<b>ACTIVO CIRCULANTE</b>	<b>132,627.26</b>	<b>1,220,897.68</b>
Efectivo y Equivalentes	101,460.20	7,165,782.51
Derechos a Recibir Efectivo o Equivalentes	0.00	7,080,782.61
Derechos a Recibir Bienes o Servicios	101,460.20	0.00
Inventarios	0.00	0.00
Armas y Armas	0.00	0.00
Estimación por Pérdida o Deterioro de Activos Circulantes	0.00	0.00
Otros Activos Circulantes	0.00	0.00
<b>ACTIVO NO CIRCULANTE</b>	<b>91,167.36</b>	<b>54,209.08</b>
Inversiones Financieras a Largo Plazo	0.00	0.00
Derechos a Recibir Efectivo o Equivalentes a Largo Plazo	0.00	0.00
Bienes Inmuebles, Infraestructura y Construcciones en Proceso	0.00	0.00
Bienes Muebles	0.00	54,209.08
Activos Intangibles	0.00	0.00
Depreciación, Deterioro y Amortización Acumulada de Bienes	91,167.36	0.00
Activos Diferidos	0.00	0.00
Estimación por Pérdida o Deterioro de Activos no Circulantes	0.00	0.00
Otros Activos no Circulantes	0.00	0.00
<b>PASIVO</b>	<b>0.00</b>	<b>174,269.09</b>
<b>PASIVO CIRCULANTE</b>	<b>0.00</b>	<b>174,269.09</b>
Cuentas por Pagar a Corto Plazo	0.00	174,269.09
Documentos por Pagar a Corto Plazo	0.00	0.00
Proceder a Corto Plazo de la Deuda Pública a Largo Plazo	0.00	0.00
Títulos y Valores a Corto Plazo	0.00	0.00
Pasivos Diferidos a Corto Plazo	0.00	0.00
Fondos y Bienes de Terceros en Garantía y/o Administración a Corto Plazo	0.00	0.00
Provisiones a Corto Plazo	0.00	0.00
Otros Pasivos a Corto Plazo	0.00	0.00
<b>PASIVO NO CIRCULANTE</b>	<b>0.00</b>	<b>0.00</b>
Cuentas por Pagar a Largo Plazo	0.00	0.00
Documentos por Pagar a Largo Plazo	0.00	0.00
Deuda Pública a Largo Plazo	0.00	0.00
Pasivos Diferidos a Largo Plazo	0.00	0.00
Fondos y Bienes de Terceros en Garantía y/o Administración a Largo Plazo	0.00	0.00



**Instituto de la  
 Juventud Regia**

INSTITUTO DE LA JUVENTUD REGIA  
ESTADO DE CAMBIOS EN LA SITUACION FINANCIERA

A Septiembre De 2020

Página 2 de 7  
Fecha: 24/09/2020  
Hora: 15:12:54

	ORIGEN	APLICACIÓN
<b>PASIVO</b>	<b>0.00</b>	<b>174,269.09</b>
<b>PASIVO NO CIRCULANTE</b>	<b>0.00</b>	<b>0.00</b>
Próximos a Largo Plazo	0.00	0.00
<b>HACIENDA PUBLICA/PATRIMONIO</b>	<b>7,203,767.22</b>	<b>1,128.00</b>
<b>HACIENDA PUBLICA/PATRIMONIO CONTRIBUIDO</b>	<b>0.00</b>	<b>0.00</b>
Aportaciones	0.00	0.00
Donaciones de Capital	0.00	0.00
Activación de la Hacienda Pública/Patrimonio	0.00	0.00
<b>HACIENDA PUBLICA/PATRIMONIO GENERADO</b>	<b>7,203,767.22</b>	<b>1,128.00</b>
Resultados del Ejercicio (Ahorro/Desahorro)	7,512,477.21	0.00
Resultados de Ejercicios Anteriores	91,290.01	0.00
Reservas	0.00	0.00
Reservas	0.00	0.00
Revalorizaciones de Resultados de Ejercicios Anteriores	0.00	1,128.00
<b>EXCESO O INSUFICIENCIA EN LA ACTUALIZACIÓN DE LA HACIENDA PUBLICA/PATRIMONIO</b>	<b>0.00</b>	<b>0.00</b>
Resultado por Posición Monetaria	0.00	0.00
Resultado por Tenencia de Activos no Monetarios	0.00	0.00
<b>SUMAS IGUALES</b>	<b>7,295,057.22</b>	<b>7,295,394.78</b>

C. MADAY FR. NEE CANTU CANTU  
DIRECTORA GENERAL

\* Bajo protesta de decir verdad declaro que los datos aquí expresados son verdaderos y me responsabilizo de ellos.



Instituto de la  
Juventud Regia

**INSTITUTO DE LA JUVENTUD REGIA**  
**Estado de Flujos de Efectivo**  
**De Enero a Septiembre del 2025 y Diciembre 2024**

Fecha: 24/Octubre/2025

	2025	2024
<b>Origen</b>	<b>\$ 27,641,460.18</b>	<b>\$ 22,466,328.29</b>
Impuestos		
Cuentas y Aportaciones de Seguridad Social		
Contribuciones de Mejoras		
Derechos		
Productos		
Aprovechamientos		
Ingresos por Venta de Bienes y Prestación de Servicios		
Participaciones, Aportaciones, Convenios, Incentivos Derivados de la Colaboración Fiscal y Fondos Distintos de Aportaciones	\$	-
Transferencias, Asignaciones, Subsidios y Subvenciones, y Pensiones y Jubilaciones	\$ 27,539,999.97	\$ 22,035,902.06
Otros Orígenes de Operación	\$ 101,460.21	\$ 380,425.34
<b>Aplicación</b>	<b>20,420,462.49</b>	<b>22,247,502.06</b>
Servicios Personales	\$ 6,858,634.20	\$ 6,591,992.85
Materiales y Suministros	\$ 1,359,223.79	\$ 0,364,497.57
Servicios Generales	\$ 7,474,964.54	\$ 8,493,487.41
Transferencias internas y Asignaciones al Sector Público		
Transferencias al resto del Sector Público		
Subsidios y Subvenciones		
Ayudas Sociales	\$ 4,474,262.81	\$ 139,767.00
Pensiones y Jubilaciones		
Transferencias a Fideicomisos, Mandatos y Contratos Análogos		
Transferencias a la Seguridad Social		
Donativos		
Transferencias al Exterior		
Participaciones		
Aportaciones		
Convenios		
Otras Aplicaciones de Operación	\$ 175,397.05	\$ 554,767.29
<b>Flujos Netos de Efectivo por Actividades de Operación</b>	<b>\$ 7,220,997.69</b>	<b>\$ 218,826.23</b>
<b>Flujos de Efectivo de las Actividades de Inversión</b>		
Origen	\$	\$
Bienes Inmuebles, Infraestructura y Construcciones en Proceso	\$	-
Bienes Muebles	\$	-



**Instituto de la  
Juventud Regia**

Otros Orígenes de Inversión			\$	
<b>Aplicación</b>	\$	54,209.08	\$	152,175.78
Bienes Inmuebles, Infraestructura y Construcciones en Proceso	\$	-	\$	-
Bienes Muebles	\$	54,209.08	\$	152,175.78
Otras Aplicaciones de Inversión				
<b>Flujos Netos de Efectivo por Actividades de Inversión</b>	<b>-\$</b>	<b>54,209.08</b>	<b>-\$</b>	<b>152,175.78</b>

**Flujo de Efectivo de las Actividades de Financiamiento**

**Origen**

Endeudamiento Neto

Interno

Externo

**Otros Orígenes de Financiamiento**

**Aplicación**

Servicios de la Deuda


Interno

Externo

**Otras Aplicaciones de Financiamiento**

**Flujos Netos de Efectivo por Actividades de Financiamiento**

<b>Incremento/Disminución Neta en el Efectivo y Equivalentes al Efectivo</b>	\$	7,166,788.61	\$	66,650.45
<b>Efectivo y Equivalentes al Efectivo al Inicio del Ejercicio</b>	\$	1,668,442.34	\$	1,601,701.89
<b>Efectivo y Equivalentes al Efectivo al Final del Ejercicio</b>	\$	8,835,230.95	\$	1,668,442.34

  
**D. MADAY FR. NEE CANTÚ CANTÚ**  
**DIRECTORA GENERAL**

**"Bajo protesta de decir verdad declaramos que los Estados Financieros y sus notas, son razonablemente correctos y son responsabilidad del emisor"**



**Instituto de la  
Juventud Regia**

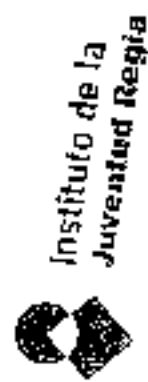
INSTITUTO DE LA JUVENTUD REGIA  
ESTADO DE ANALITICO DEL ACTIVO  
A Suplemento de 2024

Fecha: 30/09/2024  
Hora: 15:13:30

	SALDO INICIAL	CARGOS DEL PERIODO	ADICIONES DEL PERIODO	SALDO FINAL	VARIACION DEL PERIODO
<b>ACTIVO</b>	<b>3,148,027.94</b>	<b>56,801,216.30</b>	<b>48,572,848.26</b>	<b>10,178,397.72</b>	<b>7,028,370.11</b>
ACTIVO CIRCULANTE					
Cectivo y Equivalentes	2,584,380.38	65,440,047.30	40,480,678.05	9,519,000.73	7,486,288.41
Deudas a Corto Plazo o Lembranzas	1,660,442.54	27,884,671.90	20,850,239.88	6,305,235.95	5,168,785.01
Deudas a Medat (Banc) o Bursátiles	305,467.12	27,885,885.04	27,737,346.14	204,286.92	-101,482.30
Inventarios	408,319.55	0.00	0.00	408,319.02	0.00
Almacenes	0.00	0.00	0.00	0.00	0.00
Participación por Pérdida o Beneficio de Activos Circulantes	0.00	0.00	0.00	0.00	0.00
Unos Activos Circulantes	0.00	0.00	0.00	0.00	0.00
<b>ACTIVO NO CIRCULANTE</b>	<b>124,120.00</b>	<b>0.00</b>	<b>0.00</b>	<b>124,120.00</b>	<b>0.00</b>
Inversiones Financieras a Largo Plazo	563,667.23	56,208.00	32,166.36	526,768.98	-30,908.28
Deudas a Largo Plazo o Equivalentes a Largo Plazo	0.00	0.00	0.00	0.00	0.00
Planes Inmobiliarios, Infraestructura y Construcciones en Avance	0.00	0.00	0.00	0.00	0.00
Financ. Plazados	1,904,811.32	57,208.08	324.00	2,056,121.40	151,208.08
Activos Intangibles	157,149.00	0.00	0.00	157,149.00	0.00
Superficie(s) Arrendada(s) y Amortizable(es) Acumulada de Deprec.	-1,573,033.00	0.00	0.00	-1,573,033.00	0.00
Activos Diferidos	0.00	0.00	0.00	0.00	0.00
Participación por Pérdida o Beneficio de Activos no Circulantes	0.00	0.00	0.00	0.00	0.00
Deudas Activos no Circulantes	0.00	0.00	0.00	0.00	0.00

U. MANOY PRIMER CARHU CAMAYO  
DIRECTORA GENERAL

"Trabajo con honestidad, seriedad y eficiencia en el cumplimiento de sus deberes, con responsabilidad y seriedad."



INSTITUTO DE LA JUVENTUD REGIA  
ESTADO ANALITICO DE LA DEUDA Y OTROS PASIVOS

Página 1 de 1

Fecha: 24-Oct-2023

Hora: 15:10:45

A Septiembre De 2023

DESIGNACIÓN DE LAS DEUDAS	MONEDA DE CONTRATACIÓN	DISTRIBUCIÓN O PAÍS ACREEDOR	SALDO INICIAL DEL PERIODO	SALDO FINAL DEL PERIODO
<b>DEUDA PÚBLICA</b>				
<b>CORTO PLAZO</b>				
Deuda Interna				
Instituciones de Crédito				
Títulos y Valores				
Arrendamientos Financieros				
Deuda Externa				
Organismos Financieros Internacionales				
Deuda Bilateral				
Títulos y Valores				
Arrendamientos Financieros				
Sub Total Corto Plazo:				
<b>LARGO PLAZO</b>				
Deuda Interna				
Instituciones de Crédito				
Títulos y Valores				
Arrendamientos Financieros				
Deuda Externa				
Organismos Financieros Internacionales				
Deuda Bilateral				
Títulos y Valores				
Arrendamientos Financieros				
Sub Total Largo Plazo:				
Otros Pasivos			1,948,086.86	1,773,817.77
<b>Total Deuda y Otros Pasivos</b>			<b>1,948,086.86</b>	<b>1,773,817.77</b>

G. MADAY FRÍAS SANTIQUANÚ  
DIRECTORA GENERAL

\*ajo protesta de decir verdad declaro que los Estados Financieros y sus notas, son razonablemente correctos y son responsabilidad del emisor.\*



Instituto de la  
Juventud Regia

**INSTITUTO DE LA JUVENTUD REGIA**  
**Notas a los Estados Financieros al 30 de Septiembre de 2025 y al 31 de Diciembre de 2024**  
**(Cifras en Pesos)**

En cumplimiento a lo dispuesto en los artículos 48 y 49 de la Ley General de Contabilidad Gubernamental, el Instituto de la Juventud Regia, presenta las notas a los estados financieros cuando ello es requerido, stand en todo momento a los postulados de revelación suficiente e importancia relativa, a fin de que la información sea de mayor utilidad para los usuarios.

Adicionalmente, se presentan los tipos de notas que acompañan a los estados financieros.

- a) Notas de descripción;
- b) Notas de memoria (juicios de valor), y
- c) Notas de gestión administrativa.

**a) NOTAS DE DESGLOSE**

**II Notas al Estado de Situación Financiera**

**Activo**

**1. Efectivo y Equivalencias**

Efectivo e Inversiones	2025	2024
Efectivo	0.00	0.00
Bancos	6,835,230.95	1,655,442.34
	<b>6,835,230.95</b>	<b>1,655,442.34</b>

**2. Derechos a recibir Efectivo y Equivalencias**

Derechos a Recibir Efectivo o Equivalencias	2025	2024
Cuentas por Cobrar a Corto Plazo	54,500.00	54,500.99
Deudores Dispensados por Cobrar a Corto Plazo	245,435.93	350,965.13
Deudores por Adiciones de la Reserva a Corto Plazo	0.00	0.00
	<b>299,935.93</b>	<b>385,466.12</b>
Derechos a Recibir Bienes o Servicios		
Anticipo a Proveedores por Adquisición de Bienes y Prestación de Servicios a Corto Plazo	406,310.92	406,310.92
	<b>406,310.92</b>	<b>406,310.92</b>

**3. Otros activos circulantes**

Otros Activos Circulantes	2025	2024
Vales en Depósito	124,120.00	124,120.00
	<b>124,120.00</b>	<b>124,120.00</b>

**4. Bienes Muebles**

Bienes Muebles	2025	2024
Muebles de Oficina y Estantería	415,841.23	415,841.23
Equipo de Computo y de Tecnologías de la Información	599,326.92	551,970.02
Equipos y Aparatos Audiovisuales	11,658.21	11,658.21
Cámaras Fotográficas y de Video	13,407.75	13,407.75
Otros Mobiliarios y Equipo Educativo y Recreativo	43,091.00	43,091.00
Equipo médico y de laboratorio	6,990.00	6,990.00
Vehículos y Equipo Terrestre	820,035.33	820,035.55
Sistemas de Aire Acondicionado, Calefacción y de Refrigeración Industrial y Comercial	50,505.07	50,505.07
Equipo de Comunicación y Telecomunicaciones	4.97	4.97
Equipo de Generación Eléctrica, Aparatos y Accesorios Eléctricos	58,853.06	48,659.38
Otros Equipos	21,004.04	21,004.34
Software	151,448.60	151,448.60



**Instituto de la  
Juventud Regia**

**INSTITUTO DE LA JUVENTUD REGIA**  
 Notas a los Estados Financieros al 30 de Septiembre de 2025 y al 30 de Diciembre de 2024  
 (Cifras en Pesos)

	2,190,570.50	2,138,350.90
Depreciación, Deterioro y Amortización Acumulada de Bienes	-1,933,891.02	-1,572,552.66
	206,708.00	565,867.25

El monto de la depreciación del ejercicio 2025, se calculó en base a las Reglas de Registro y Valoración de Patrimonio emitidas por el CONAC de la siguiente manera:

**Costo de adquisición del activo depreciable o amortizable (Menos) Valor de deshecho  
 Vida Útil:**

- 1) Costo de adquisición: Es el monto pagado de efectivo o equivalentes por un activo o servicio al momento de su adquisición.
- 2) Valor de deshecho: Es la mejor estimación del valor que tendrá el activo en la fecha en la que dejará de ser útil para el ente público. Puede ser la del fin de su vida útil o al final de su vida económica y si no se puede determinar es igual a cero.
- 3) Vida Útil de un activo: Es el período durante el que se espera utilizar el activo por parte del ente público.

**Pasivo**

**b. Cuentas por Pagar a Corto Plazo**

	2025	2024
Cuentas por Pagar a Corto Plazo		
Proveedores por Pagar a Corto Plazo	418,378.82	419,378.82
Retenciones y Contribuciones por Pagar a Corto Plazo	298,691.09	470,950.12
Otras Cuentas por Pagar a Corto Plazo	712,551.78	112,551.78
	<b>827,621.61</b>	<b>1,001,880.73</b>

**6. Proportión a Corto Plazo de la Deuda Pública**

	2025	2024
Proportión a Corto Plazo Deuda Pública		
Préstamos y Créditos a Largo Plazo	946,295.16	946,295.16
Otras Cuentas por Pagar	1.00	1.00
	<b>946,296.16</b>	<b>946,296.16</b>

**II) Notas al Estado de Actividades**

**Ingresos y Otros Beneficios**

**1. Participaciones, Aportaciones, Transferencias, Asignaciones, Subsidios y Otras Ayudas**

	2025	2024
Participaciones, Aportaciones, Transferencias, Asignaciones, Subsidios Y Otras Ayudas		
Municipio de Monterrey	27,509,899.97	22,085,902.96
	<b>27,509,899.97</b>	<b>22,085,902.96</b>

**2. Otros Ingresos y Beneficios**

	2025	2024
Otros Ingresos y Beneficios		
Otros Ingresos y Beneficios Varios	0.31	47.75
Otros Ingresos	0.30	0.00
	<b>0.31</b>	<b>47.75</b>

El Municipio de Monterrey, en el mes de diciembre de 2024, aprobó derrocar su presupuesto anual de egresos para el ejercicio 2025, un importe de \$22,300,000.00 que corresponden al subsidio otorgado para la operación y funcionamiento del Instituto de la Juventud Regia, el cual se dio a conocer como presupuesto de ingresos de dicha organización para el ejercicio 2025.

Se solicitó una ampliación de ingresos en el mes de Abril 2025 por la cantidad de \$9,000,000.00 quedando un importe de \$31,300,000.00 el presupuesto de ingresos. Posteriormente se solicitó una segunda ampliación de ingresos en el mes de Junio 2025 por la cantidad de \$2,520,000.00 quedando un importe de \$33,820,000.00.



**Instituto de la  
 Juventud Regia**

**INSTITUTO DE LA JUVENTUD REGIA**  
**Notas a los Estados Financieros al 30 de Septiembre de 2025 y al 31 de Diciembre de 2024**  
**(Cifras en Pesos)**

El día 24 de enero de 2025, en Sesión Ordinaria de la Junta de Gobierno del Instituto, se autorizó el Presupuesto de Egresos para el ejercicio 2025 por un monto de \$23,000,000.00, mismo cual fue publicado en el periódico oficial del Estado el día 31 de enero de 2025.

**Modificaciones al Presupuesto de Egresos 2025:**

#	Aprobado por la Junta de Gobierno	Fecha de Acta de Aprobación	Presupuesto Anual Base	Aumento (Disminución)	Total Presupuesto Modificado
1a	Acta Num. 1-2025 Ordinaria	24/01/2025	22,000,000.00	1,162,049.61	23,162,049.61
2a	Acta Num. 2-2025 Segunda Sesión Ordinaria	26/04/2025	22,162,049.61	5,000,000.00	32,162,049.61
3a	Acta Num. 3-2025 Segunda Sesión Extraordinaria	09/05/2025	22,162,049.61	2,520,000.00	34,682,049.61

**Gastos y Otras Pérdidas**

A. Gastos de Funcionamiento		
	2025	2024
<b>Servicios Personales</b>		
Remuneraciones al personal de carácter Permanente	6,502,740.04	8,239,166.87
Remuneraciones al personal de carácter Transitorio	0.00	0.00
Remuneraciones a los Grupos y Espectáculos	85,333.35	1,098,588.78
Seguridad Social	0.00	0.00
Otras prestaciones Sociales y Económicas	368,566.87	253,227.40
Previsiones	0.00	0.00
	<b>6,898,694.26</b>	<b>9,681,982.85</b>
<b>Materiales y Suministros</b>		
Materiales de Administración, Emisión de Documentos y A.	525,305.81	490,480.75
Alimentos y Utensilios	219,508.25	153,588.05
Materiales Primas y Materias de Producción y Comercializ.	0.00	0.00
Materiales y Artículos de Construcción y de Reparación	452,561.83	2,517,700.42
Productos Químicos, Farmacéuticos y de Laboratorio	525.00	977.40
Combustibles, Lubricantes y Aditivos	66,600.00	128,002.00
Carpetas, Planchos, Prendas de Protección y Artículos Dep.	132,623.85	86,218.80
Materiales y Suministros para Seguridad	0.00	0.00
Herramientas, Repuestos y Accesorios Pequeños	3,739.00	1,192.00
	<b>1,398,223.75</b>	<b>3,304,437.51</b>
<b>Servicios Generales</b>		
Servicios Básicos	32,478.00	101,320.00
Servicios de Entendimiento	7,697,312.55	1,367,143.00
Servicios Profesionales, Científicos, Técnicos y Otros Servic.	4,004,761.95	4,493,577.25
Servicios Financieros, Bancarios y Comerciales	34,081.44	85,915.43
Servicios de Instalación, Reparación, Mantenimiento y Con.	38,662.00	375,990.00
Servicios de Comunicación Social y Publicidad	0.00	757,637.50
Servicio de Tránsito y Vehículos	15,334.40	18,576.00
Servicios Oficiales	0.00	395,978.00
Otros Servicios Generales	251,848.20	298,547.00
	<b>7,474,064.54</b>	<b>8,496,687.43</b>
<b>Total Gastos de funcionamiento</b>	<b>15,776,822.59</b>	<b>21,682,967.77</b>
<b>Transferencias, Asignaciones, Subsidios y Otras Ayudas</b>		
Ayudas Sociales	0.00	133,767.00
Becas	4,474,247.81	0.00



**Instituto de la  
Juventud Regia**

**INSTITUTO DE LA JUVENTUD REGIA**  
**Notas a los Estados Financieros al 30 de Septiembre de 2025 y al 31 de Diciembre de 2024**  
**(Cifras en Pesos)**

Ayudas Sociales y Subvenciones	0.00	0.00
	4,474,242.81	135,757.00
<b>Otros Gastos y Pérdidas Extraordinarias</b>	<b>2025</b>	<b>2024</b>
Estimaciones, Depreciaciones, Deterioros, Obsolescencia y Amortizaciones	91,167.36	224,302.74
Disminución de Bienes Muebles por Pérdida:		
Obsolescencia	0.00	77,622.18
Otros Gastos	0.00	0.00
	91,167.36	301,924.92
<b>Total Gastos</b>	<b>20,335,292.76</b>	<b>21,984,660.68</b>



**Instituto de la  
Juventud Regia**

Los conceptos de gasto reconocidos por el Instituto de la Juventud Regia se asigan en todo momento al Clasificador por Tipo de Caso y al Clasificador por Objeto de Gasto, así como a sus descripciones generales. Estos clasificadores son resultado de los Acuerdos emitidos por el Consejo Nacional de Armonización Contable (CONAC) y publicados en su Sitio Web Oficial.

**III) Notas al Estado de Variaciones en la Hacienda Pública**

**Resultado de Ejercicios Anteriores**

**1. Cambios en Políticas Contables**

En virtud de los cambios de excepción de la Ley General de Contabilidad Gubernamental, los Entes Públicos deben modificar sus políticas de registro contable, migrando de Contabilidad de Flujo de Efectivo a Contabilidad económica, por tanto, el Instituto a partir del Ejercicio Fiscal de 2015, registra, entre otras, las Cuentas por Cobrar y por Pagar a favor y a cargo del mismo, algunas provisiones en materia salarial principalmente. Los Bienes Muebles, Inmuebles e Intangibles, así como su depreciación y amortización, Estos cambios produjeron ajustes contra las cuentas de Resultados de Ejercicios Anteriores, a fin de reconocer los saldos en la fecha de las cuentas de balance creadas para el control de los conceptos mencionados anteriormente.

**IV) Notas al Estado de Flujos de Efectivo**

**Efectivo y equivalentes**

**1. Análisis de los saldos inicial y final**

	2025		2024	
	Saldo Inicial	Saldo Final	Saldo Inicial	Saldo Final
<b>EFECTIVO Y EQUIVALENTES</b>				
Efectivo	0.00	0.00	0.00	0.00
Fondos Reserwa	1,080,442.34	8,205,230.55	1,601,751.35	1,885,442.84
	1,080,442.34	8,205,230.55	1,601,751.35	1,885,442.84

**2. Conciliación de los Flujos de Efectivo Netos**

Concepto	2025	2024
Resultados del Ejercicio Anterior - Desempeño	7,203,787.22	91,200.00
Estimaciones, Depreciaciones, Deterioros, Obsolescencia y Amortizaciones	91,167.36	301,924.92
Provisión		
Disminución de exceso de provisiones	0.00	47.75
Flujos Netos de Efectivo por Actividades de Inversión	-54,209.06	-152,175.79
Otros Orígenes de Operación	101,450.30	280,425.34
Otras Aplicaciones	175,997.00	554,757.29

**INSTITUTO DE LA JUVENTUD REGIA**  
 Notas a los Estados Financieros al 30 de Septiembre de 2026 y al 31 de Diciembre de 2024  
 (Cifras en Pesos)

	-128,145.97	-128,517.79
<b>Flujos de Efectivo Netos de las Actividades de Operación</b>	<b>7,166,785.81</b>	<b>66,650.45</b>

**8. Detalle de la Actividades de Inversión:**

Concepto	Importe
Mobiliario y equipo de Administración	47,206.00
Mobiliario y equipo Recreacional y Recreación	0.00
Equipo Instrumental Médico y de Laboratorio	6.50
Vehículo y Equipo de Transporte	3.00
Equipo de Defensa y Seguridad	6.00
Máquina, Otros equipos y herramientas	5,565.08
<b>Total de Adquisiciones de Bienes Muebles</b>	<b>54,209.00</b>

**V) Conciliación entre los Ingresos presupuestarios y contables, así como entre los egresos presupuestarios y los gastos contables**

**1. Conciliación entre los Ingresos Presupuestales y Contables**

La conciliación se presenta atendiendo a lo dispuesto por el Acuerdo por el que se emite el formato de conciliación entre los ingresos presupuestarios y contables, así como entre los egresos presupuestarios y los gastos contables

<b>1 Total de Ingresos Presupuestales</b>	<b>27,539,999.98</b>
<b>2 Más: Ingresos Contables no Presupuestarios</b>	<b>0.00</b>
Incremento por variación de inventarios	0.00
Distribución del exceso de estimaciones por pérdida o deterioro u obsolescencia	0.00
Diminución del exceso de provisiones	0.00
Otros ingresos y beneficios varios	0.00
Otros ingresos contables no presupuestarios	0.00
<b>3 Menos Ingresos Presupuestarios no contables</b>	<b>0.00</b>
Productos de capital	0.00
Aprovechamientos varios	0.00
Ingresos derivados de financiamiento	0.00
Otros ingresos presupuestarios no contables	0.00
<b>4 Total de Ingresos Contables</b>	<b>27,539,999.98</b>

**2. Conciliación entre los Egresos Presupuestales y los Gastos Contables**

<b>1 Total de Egresos Presupuestales</b>	<b>20,399,274.48</b>
<b>2 Menos: Egresos Presupuestales no Contables</b>	<b>54,209.08</b>
Bienes Inmuebles, Infraestructura y Construcciones en Proceso	0.00
Bienes Muebles	54,209.08
<b>3 Más: Gastos Contables no Presupuestales</b>	<b>91,167.36</b>
Inversión Pública no Capitalizable	0.00
Estimaciones, Depreciaciones, Deterioros, Obsolescencia y Amortizaciones	91,167.36
Otros Gastos	0.00
<b>4 Total del Gasto Contable</b>	<b>20,336,333.76</b>



**Instituto de la  
Juventud Regia**

**INSTITUTO DE LA JUVENTUD REGIA**  
**Notas a los Estados Financieros al 30 de Septiembre de 2024 y al 31 de Diciembre de 2024**  
**(Cifras en Pesos)**

**b) NOTAS DE MEMORIA (CUENTAS DE ORDEN)**

Las Cuentas de Orden se utilizan para registrar movimientos de valores que no afectan o modifican el balance de una cuenta, sin embargo, su incorporación en libros es necesaria por fines de recordación contable, de control y en general sobre los aspectos administrativos, o bien, para consignar sus derechos o responsabilidades contingentes que pueden o no, presentarse en el futuro.

Las cuentas que se mantenan para efectos de estas Notas son las siguientes:

**1. Cuentas de Orden Contables y Presupuestarias:**

Por la naturaleza de la cuenta a la fecha no ha sido necesaria la creación de cuentas de Orden Contables.

La operación y resultados de las Cuentas de Orden Presupuestales, se presenta a detalle en la elaboración de los Estados Financieros Presupuestales, por lo que en esta nota solo se incluyen los Nombres y Clasificaciones de las Cuentas creadas.

Valores	0.00
Emisión de Obligaciones	0.00
Avales y Garantías	0.00
Juicios	0.00
Contratos de Inversión Mediante Proyectos para Prestación de Servicios	
Bienes Coleccionados en comodato	0.00
<b>Presupuestarias:</b>	
<b>LCY DE INGRESOS</b>	
Ley de Ingresos Estimada	22,000,000.00
Ley de Ingresos por Ejercer	6,983,000.00
Modificaciones a la Ley de Ingresos Estimada	11,629,000.00
Ley de Ingresos Derivada	27,612,000.00
Ley de Ingresos Pagadas	27,535,999.99
<b>PRESUPUESTO DE EGRESOS</b>	
Presupuesto de Egresos Aprobado	22,000,000.00
Presupuesto de Egresos por Ejercer	14,382,775.15
Modificaciones al Presupuesto de Egresos Aprobado	12,682,040.51
Presupuesto de Egresos Comprometido	20,295,274.48
Presupuesto de Egresos Ejecido	20,299,274.48
Presupuesto de Egresos Pagado	20,256,274.48

**c) NOTAS DE GESTIÓN ADMINISTRATIVA**



**Instituto de la  
Juventud Regia**

**1. Introducción**

Los Estados Financieros del Instituto de la Juventud Regia, proveen de información financiera e los principales usuarios de la misma, al Congreso y a los Ciudadanos.

El objetivo del presente documento es la revelación del contexto y de los aspectos económicos-financieros más relevantes que influyeron en las decisiones del período, e que son considerados en la elaboración de los estados financieros para la mayor comprensión de los mismos y sus particularidades.

De esta manera, se informa y explica la respuesta del Ite a las condiciones relevantes con la información financiera de cada período de gestión; además, de exponer aquellas políticas que pudieran alterar la toma de decisiones en periodos posteriores.

**INSTITUTO DE LA JUVENTUD REGIA**  
**Notas a los Estados Financieros al 30 de Septiembre de 2025 y al 31 de Diciembre de 2024**  
**(Cifras en Pesos)**

## 2. Panorama Económico y Financiero

El Instituto de la Juventud Regia, opera con recursos provenientes del Gobierno Municipal de Monterrey, por lo que sus ingresos dependen de la autorización de Entes externos. Así mismo, el Instituto no genera ingresos propios para sufragar sus programas de trabajo, por lo que este condiciona en su totalidad a las condiciones económicas y financieras que impongan o afecten al Presupuesto de Egresos Municipal, aprobadas por el Congreso.

## 3. Autorización e Historia

EL H. CONGRESO DEL ESTADO LIBRE Y SOBERANO DE NUEVO LEÓN, XXI LEGISLATURA, EN USO DE LAS FACULTADES QUE LE CONOCE EL ARTÍCULO 89, DE LA CONSTITUCIÓN POLÍTICA LOCAL, EXPIDE EL SIGUIENTE:

### DECRETO NÚM. .... 88

Artículo Único. - Se aprueba la solicitud de autorización del Ayuntamiento de Monterrey, Nuevo León, para la creación del Organismo Descentralizado denominado "Instituto de la Juventud Regia", en los términos de la programación por los números 83, 84, 65 y 86 de la Ley Orgánica de la Administración Pública Municipal del Estado de Nuevo León.

Usó en el Salón de Sesiones de H. Congreso del Estado Libre y Soberano de Nuevo León, en Monterrey, su 1366ª, a los siete días del mes de mayo de 2007.

## 4. Organización y Objeto Social

Los objetivos principales para la creación del Instituto son los siguientes:

I.- Diseñar, gestionar y dar seguimiento a programas, talleres y actividades que favorezcan a todas las juventudes de Monterrey sin ningún tipo de discriminación y con perspectiva de género;

II.- Implementar y operar programas para brindar atención a las juventudes, en función de sus principales necesidades y problemáticas, a fin de proporcionar herramientas para fomentar su desarrollo integral;

económico, participación política y ciudadana, salud, medio ambiente, cultura deportiva y artística, academia, ciencia y tecnología, así como la recreación y las demás vinculadas a contribuir con su pleno desarrollo, con base en el respeto de las RW; Representar los intereses de las juventudes del municipio de Monterrey ante las diferentes organizaciones públicas y privadas, en busca de obtener mejores beneficios;

III.- Cooperar con las agencias e instancias correspondientes para la promoción de los derechos de las Juventudes, así como la eliminación de todo tipo de discriminación y la erradicación de cualquier tipo de violencia hacia estos mismos;

IV.- Gestionar a favor de las Juventudes, políticas públicas relacionadas con el desarrollo integral de las mismas, frente a la persona titular de la presidencia municipal;

VII.- Proponer y promover a las Dependencias o entidades del municipio y al sector social y privado, cuando así lo requieran, acciones destinadas a mejorar el nivel de vida de las juventudes;

VIII.- Fomentar la participación de las Juventudes en el desarrollo del municipio y en la formación y creación de mejores condiciones de vida;

X.- Cooperar a las distintas entidades administrativas del municipio en la creación de una política integral, rosa, y sensible en cuanto al desarrollo de las Juventudes;

XI.- Limitar, operar y asesorar a las Dependencias y entidades de la Administración Pública Municipal y de los sectores social y privado cuando así lo requieran, en asuntos relacionados con las Juventudes.

El presente informe corresponde al período del 01 de Enero al 30 de Septiembre de 2025.

El registro jurídico del Instituto se integra por las siguiente normatividad:

- Constitución Política de los Estados Unidos Mexicanos
- Constitución Política del Estado Libre y Soberano de Nuevo León
- Ley General de Contabilidad Gubernamental
- Ley de Gobierno Municipal del Estado de Nuevo León
- Ley de Fiscalización Superior del Estado de Nuevo León
- Ley del Impuesto Sobre la Renta (ISR)
- Ley de Disciplina Financiera de las Entidades Federativas y los Municipios
- Reglamento Orgánico del Instituto



**Instituto de la  
Juventud Regia**

**INSTITUTO DE LA JUVENTUD REGIA**  
**Notas a los Estados Financieros al 30 de Septiembre de 2025 y al 31 de Diciembre de 2024**  
**(Cifras en Pesos)**

\* Demas leyes, reglamentos y disposiciones jurídicas aplicables

D. Instituto está obligado a retener y enterar los impuestos por pago de sueldos y salarios, honorarios profesionales y arrendamientos. Asimismo, deberá cumplir con el pago del impuesto estatal (Cs. 0% sobre nómina).

La estructura básica del Instituto.

En el Capítulo 7, Artículo 3 - de Manual Operativo del Instituto de la Juventud Regia, se define administrativamente la estructura por cuatro niveles jerárquicos, definidos de la siguiente manera:

i. Primer Nivel - Una Dirección General

ii. Segundo Nivel - Tres Coordinaciones de Área:

- a) Coordinación Administrativa y Finanzas
- b) Coordinación de Planeación y Evaluación
- c) Coordinación de Proyectos para las Juventudes

iii. Tercer Nivel - Quince Jefaturas de Apoyo:

- a) Jefatura de Administración.
- b) Jefatura de Comunicación Social.
- c) Jefatura de Transparencia.
- d) Jefatura de Planeación y Perspectiva de Género
- e) Jefatura de Seguimiento y Atención Ciudadana
- f) Jefatura de Acompañamiento Académico
- g) Jefatura de Emprendimiento y Oportunidades.
- h) Jefatura de Gobernanza Juvenil.
- i) Jefatura de Diversidad en las Juventudes
- j) Jefatura de Programas Especiales.
- k) Jefatura de Actividades Artísticas.
- l) Jefatura de Deportes para la Prevención.
- m) Jefatura de Colonias Callejeras.
- n) Jefatura Jurídica
- o) Jefatura de Relaciones Públicas.

iv. Cuarto Nivel. Promociones, recepciones, staff de apoyo y presidentes de acuerdo con los requerimientos operativos del Instituto, así lo considere la Dirección General.

#### 5. Base de Preparación de los Estados Financieros

El 31 de diciembre de 2008 fue publicada en el Diario Oficial de la Federación la Ley General de Contabilidad Gubernamental (Ley de Contabilidad), que tiene como objeto establecer los criterios generales que regirán la Contabilidad Gubernamental y la emisión de información financiera de las entes públicos, con el fin de lograr su adecuada armonización, para facilitar a las entes públicos el registro y la fiscalización de los recursos, pasivos, ingresos y gastos y, en general, contribuir a medir la eficacia, economía y eficiencia del gasto e ingresos públicos.

La Ley de Contabilidad es de observancia obligatoria para los poderes Ejecutivo, Legislativo y Judicial de la Federación, entidades federativas; los ayuntamientos de los municipios; los órganos político-administrativos de las entidades federativas del Distrito Federal; las entidades de la administración pública parastatal, ya sean federales, estatales o municipales y los órganos autónomos federales y estatales.

Las entes públicos deberán generar y presentar periódicamente, conforme con lo establecido en la Ley General de Contabilidad Gubernamental y las resoluciones del CONAC, las siguientes estados de información contable:

i. Información contable:

- a) Estado de actividades;
- b) Estado de situación financiera;
- c) Estado de variación en la hacienda pública,



**Instituto de la  
Juventud Regia**

**INSTITUTO DE LA JUVENTUD REGIA**  
Notas a los Estados Financieros al 30 de Septiembre de 2025 y al 31 de Diciembre de 2024  
(Cifras en Pesos)

- d) Estado de cambios en la situación financiera.
- e) Estado de flujos de efectivo;
- f) Informes sobre pasivos contingentes;
- g) Notas a los estados financieros.
- h) Estado analítico del activo;

**V. Información presupuestaria:**

- a) Estado analítico de ingresos.
- b) Estado analítico del ejercicio del presupuesto de egresos de, que se detallarán las clasificaciones siguientes:
  - 1. Administrativa;
  - 2. Económica,
  - 3. Por objeto de gasto, y
  - 4. Funcional.

**VI. Información programática.**

- a) Gasto por categoría programática

**VII. Indicadores de Política Fiscal**

- a) Indicadores de Política Fiscal

Además de los informes de la Ley de Disciplina Financiera

**6. Políticas de Contabilidad Significativas**

De conformidad con los artículos 40 y 45 de la Ley General de Contabilidad Gubernamental, se acompañan las notas a los estados contables teniendo presente los Postulados de Relevancia Suficiente e Importancia Relativa, con la finalidad que la información sea de mayor utilidad para los usuarios.

Las principales políticas contables seguidas por el Instituto son las siguientes:

a) **Efectivo y equivalentes de efectivo.** Consisten principalmente en depósitos bancarios en cuentas de cheques e inversiones de valores a corto plazo de gran liquidez, fáciles de convertir en efectivo y sujetos a riesgos poco significativos de cambios en valor. El efectivo se presenta a valor nominal.

b) **Mobiliario y equipo.** El Instituto cumple con lo establecido por la Ley para la incorporación de Activo Fijo a los registros contables desde el 31 de Diciembre de 2015;

c) **La depreciación se calcula considerando el costo de adquisición del activo depreciable o amortizable, menos su valor de rescate, entre los años correspondientes a su vida útil o su vida económica, registrándose en los gastos del periodo, con el objetivo de ponderar el gasto patrimonial por el servicio que está dando el activo, lo cual redundará en una estimación adecuada de la utilidad en un ente público lucrativo o del costo de operación en un ente público con fines exclusivamente gubernamentales o sus fines de lucro, y en una cuenta complementaria de activo como depreciación o amortización, en moneda, a efecto de poder determinar el valor neto del activo por depreciar o amortizar restante.**

**Costo de adquisición de activo depreciable o amortizable (Menos) Valor de rescate  
Vida Útil**

1) **Costo de adquisición.** Es el monto pagado de efectivo o equivalente por un activo o servicio el momento de su adquisición.

2) **Valor de rescate** es la mejor estimación del valor que tendrá el activo en la fecha en la que dejará de ser útil para el ente público. Esta fecha es la del fin de su vida útil o la del fin de su vida económica y si no se puede determinar en algún caso:

3) **Vida útil de un activo** Es el periodo durante el cual se espera utilizar el activo por parte del ente público.







**INSTITUTO DE LA JUVENTUD REGIA**  
 Notas a los Estados Financieros al 30 de Septiembre de 2025 y al 31 de Diciembre de 2024  
 (Cifras en Pesos)

**11. Información sobre la Deuda y el Reporte Analítico de la Deuda:**

DENOMINACIÓN DE LAS DEUDAS	MODALIDAD DE CONTRATACIÓN	INSTITUCIÓN O ENTIDAD ACREEDORA	SALDO INICIAL DEL PERIODO	SALDO FINAL DEL PERIODO
<b>DEUDA PÚBLICA</b>				
<b>CORTO PLAZO</b>				
<b>Deuda Interna</b>				
Instituciones de Crédito				
Títulos y Valores				
Arrendamientos Financieros				
<b>Deuda Externa</b>				
Organismos Financieros Internacionales				
Deuda Bilateral				
Títulos y Valores				
Arrendamientos Financieros				
Sub Total Corto Plazo				
<b>LARGO PLAZO</b>				
<b>Deuda Interna</b>				
Instituciones de Crédito				
Títulos y Valores				
Arrendamientos Financieros				
<b>Deuda Externa</b>				
Organismos Financieros Internacionales				
Deuda Bilateral				
Títulos y Valores				
Arrendamientos Financieros				
Sub Total Largo Plazo				
Otros Pasivos			1,548,026.06	1,773,917.77
<b>Total Deuda y Otros Pasivos</b>			<b>1,548,026.06</b>	<b>1,773,917.77</b>

**12. Calificaciones otorgadas**

No Aplica

**13. Proceso de Mejora**

No Aplica

**14. Información por Segmentos**

No Aplica

**15. Eventos Posteriores al Cierre**

No Aplica

**16. Firmes Revaluaciones**

No Aplica

**17. Responsabilidad Sobre la Presentación Razonable de la Información Contable**

La información Contable está firmada en cada página de la memoria e incluye el firma, la siguiente leyenda: "Bajo protesta de decir verdad declaramos que los Estados Financieros y sus notas, son razonablemente correctos y son responsabilidad del emisor".

Lo anterior, no será aplicable de a la información contable consolidada.

  
 C. Mayra Frisco Cancú Carrón  
 Directora General del Instituto



**Instituto de la  
Juventud Regia**

# **ESTADOS E INFORMACIÓN PRESUPUESTARIA**

**INSTITUTO DE LA JUVENTUD REGIA  
ADMINISTRACIÓN 2024-2027**



**Instituto de la  
Juventud Regia**





INSTITUTO DE LA JUVENTUD REGIA

Fecha: 24/02/2025  
Hora: 18:17:52

ESTADO ANALITICO DEL EJERCICIO DEL PRESUPUESTO DE EGRESOS

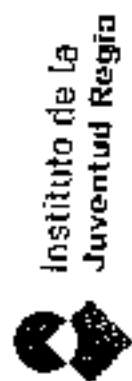
CLASIFICACION ECONOMICA (por tipo de gasto)

De Enero a Septiembre del 2025

CONCEPTO	AFRENDADO	APLICACIONES (REDUCCIONES)	ESTRUC. MODIFICADO 5-(1+2)	REVENGADO 6	EXERCICIO 6-(3-4)
Estado Corriente	21,545,000.00	17,682,249.61	34,677,049.61	20,245,165.40	14,381,984.21
Estado de Capital	55,000.00	3.00	55,000.00	54,209.08	790.92
Amortización de la Deuda y Distribución de Pasivo					
Pensiones y Jubilaciones					
Participaciones					
<b>TOTAL DE GASTO</b>	<b>22,000,000.00</b>	<b>17,682,249.61</b>	<b>34,677,049.61</b>	<b>20,299,274.48</b>	<b>14,382,775.13</b>

  
G. MADAY TRINEE CANTU GAVITO  
DIRECCION GENERAL

"Bajo el lema de decir verdad, decir siempre la verdad y sus valores, con racional memoria correcta y con responsabilidad del ejercicio"



INSTITUTO DE LA JUVENTUD REGIA

ESTADO ANALITICO DEL EJERCICIO DEL PRESUPUESTO DE EGRESOS  
 (CLASIFICACION FONDO, ORIGINALIDAD Y FUNCION)  
 De Enero a Septiembre Del 2025

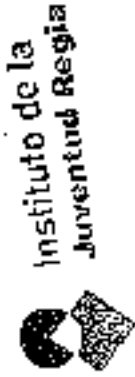
Fecha: 24/09/2025  
 Hora: 13:19:51

CONCEPTO	APROBADO 1	AFECTACIONES RESOLUCIONES 2	IMPORTE MODIFICADO 3=1+2	DEBIDO A PASADO 4	SUBSIDIOS 5=(3-4)
<b>Gobierno</b>					
Legislación					
Judicial					
Coordinación de la Política de Gobierno					
Relaciones Exteriores					
Asuntos Financieros y Administrativos					
Seguridad Nacional					
Asuntos de Orden Público y Seguridad Interior					
Otros Servicios Generales					
<b>Desarrollo Social</b>	22,200,000.00	12,682,048.61	34,882,048.61	20,295,274.48	14,586,774.13
Protección Ambiental					
Ministerio y Servicios a la Comunidad					
Salud					
Recreación, Cultura y otras Manifestaciones Sociales					
Educación					
Protección Social					
Otros Asuntos Sociales					
<b>Desarrollo Económico</b>	22,000,000.00	12,982,048.61	34,982,048.61	20,295,274.48	14,686,774.13
Asuntos Económicos, Comerciales y Laborales en General					
Asesoramiento, Servicios de, Pesca y Caza					
Comercios y Comercio					
Miñería, Manufacturas y Construcción					
Transporte					
Comunicaciones					
Turismo					
Energía, Tecnología e Innovación					
Otros Industriales y otros Asuntos económicos					
<b>Otras no Clasificadas en Fondos y Anteriores</b>					
Transacciones de la Deuda Pública					
Gasto Financiero de la Deuda					
Transferencias, Participaciones y Aportaciones					
entre Diferentes Niveles y Organos de Gobierno					
Servicio del Sistema Financiero					
Adulados de Ejercicios Fiscales Anteriores					
<b>Total del Gasto</b>	<b>22,000,000.00</b>	<b>12,682,048.61</b>	<b>34,682,048.61</b>	<b>20,295,274.48</b>	<b>14,386,774.13</b>

  
 C. MARY PRINCE GANTU GANTU  
 DIRECCIÓN GENERAL

 Instituto de la  
 Juventud Regia

"Bajo protesta de decir verdad declaramos que los Fechos Frecuentados y sus datos, son realmente correctos y son responsabilidad del emisor"



Instituto de la  
Juventud Regia

INSTITUTO DE LA JUVENTUD REGIA  
ESTADO ANALITICO DEL EJERCICIO DEL PRESUPUESTO DE EGRESOS  
CLASIFICACION POR OBJETO (FI, GASTO (Capital y Corralio))

Del Ejercicio Septiembre Del 2025

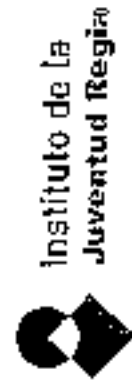
Página 1 de 3  
24/09/2025

CONCEPTO	AMPLIACIONES (RESUMIDAS)		EGRESOS		TOTAL EJERCICIO (6=3+5)
	ANALIZADO 3=1+2	RESERVA 2=3-1+2	NO EJERCIDO 4	RESERVA 5	
SERVICIOS PERSONALES	11,635,040.61	0.00	0.00	0.00	11,635,040.61
REPERFORACIONES AL PERSONAL DE CARACTER PERMANENTE	9,737,200.00	0.00	0.00	0.00	9,737,200.00
REPERFORACIONES AL PERSONAL DE CARACTER TRANSITORIO	0.00	0.00	0.00	0.00	0.00
REPERFORACIONES ADICIONALES Y ESPECIALES	1,897,840.61	0.00	0.00	0.00	1,897,840.61
SEGURIDAD SOCIAL	0.00	0.00	0.00	0.00	0.00
CUOTAS PREFERENCIALES VULNERABLES Y FORTALECIMIENTO	90,987.44	0.00	0.00	0.00	90,987.44
PREVIDENTES	0.00	0.00	0.00	0.00	0.00
PAGOS DE ESTIMULOS A SERVIDORES PUBLICOS	0.00	0.00	0.00	0.00	0.00
MATERIALES Y SUMINISTROS	4,107,000.00	0.00	0.00	0.00	4,107,000.00
EVALUACIONES DE ADMINISTRACION, FISCAL DE INCUMPLIDOS Y ARTICULOS DEPENDIENTES	1,000,000.00	0.00	0.00	0.00	1,000,000.00
ALIMENTOS Y UTENSILIOS	250,000.00	0.00	0.00	0.00	250,000.00
MANTENIMIENTO Y MATERIALES DE REPARACION Y COMPLEMENTACION	0.00	0.00	0.00	0.00	0.00
MANTENIMIENTO Y REPARACIONES DE CONSTRUCCIONES Y DE REPARACION	405,000.00	0.00	0.00	0.00	405,000.00
PROYECTOS QUIMICOS, FARMACOLÓGICOS Y DE LABORATORIO	40,000.00	0.00	0.00	0.00	40,000.00
COMUNICACIONES, INGENIERIAS Y OTROS	150,000.00	0.00	0.00	0.00	150,000.00
VESTIMENTAS, QUINCE, BIENESTAR, PROTECCION Y MANTENIMIENTO	252,000.00	0.00	0.00	0.00	252,000.00
MANTENIMIENTO Y SUMINISTROS DE SEGURIDAD	0.00	0.00	0.00	0.00	0.00
HERRAMIENTAS, REPARACIONES Y ACCESORIOS MENORES	15,000.00	0.00	0.00	0.00	15,000.00
SERVICIOS GENERALES	6,207,000.00	0.00	0.00	0.00	6,207,000.00
SERVICIOS ESPECIOS	150,000.00	0.00	0.00	0.00	150,000.00
SERVICIOS DE MANTENIMIENTO	1,875,000.00	0.00	0.00	0.00	1,875,000.00
SERVICIOS PROFESIONALES, CONSULTORIA, TECNICAS Y OTROS SERVICIOS	2,950,000.00	0.00	0.00	0.00	2,950,000.00
SERVICIOS FARMACOLOGICOS, QUIMICOS Y COMPLEMENTOS	130,000.00	0.00	0.00	0.00	130,000.00
SERVICIOS DE INVESTIGACION, REPARACION, MANTENIMIENTO Y CONSERVACION	175,000.00	0.00	0.00	0.00	175,000.00
SERVICIOS DE COMPLEMENTACION SOCIAL Y VULNERABILIDAD	300,000.00	0.00	0.00	0.00	300,000.00
SERVICIOS DE TRASLADO Y VIATOS	10,000.00	0.00	0.00	0.00	10,000.00
SERVICIOS OFICIALES	0.00	0.00	0.00	0.00	0.00
OTROS SERVICIOS GENERALES	600,000.00	0.00	0.00	0.00	600,000.00
TRANSFERENCIAS, ASIGNACIONES, SUBSIDIOS Y OTROS AYU	1,577,000.00	0.00	0.00	0.00	1,577,000.00
TRANSFERENCIAS FINANCIERAS Y ASIGNACIONES AL SECTOR PUBLICO	0.00	0.00	0.00	0.00	0.00
TRANSFERENCIAS AL SECTOR PUBLICO	0.00	0.00	0.00	0.00	0.00
SUBSIDIOS Y SUBVENCIONES	0.00	0.00	0.00	0.00	0.00
AYUDAS SOCIALES	1,577,000.00	0.00	0.00	0.00	1,577,000.00
PENSIONES Y JURALIZACIONES	0.00	0.00	0.00	0.00	0.00
TRANSFERENCIAS FINANCIERAS, PASADOS Y OTROS ANALOGOS	0.00	0.00	0.00	0.00	0.00
TRANSFERENCIAS A LA COMUNIDAD SOCIAL	0.00	0.00	0.00	0.00	0.00
COMUNICACIONES	0.00	0.00	0.00	0.00	0.00
TRANSFERENCIAS AL EXTERIOR	0.00	0.00	0.00	0.00	0.00
BIENES MUEBLES, INMUEBLES E INTANGIBLES	50,000.00	0.00	0.00	0.00	50,000.00
MOBILIARIO Y EQUIPO DE ADMINISTRACION	50,000.00	0.00	0.00	0.00	50,000.00

INSTITUTO DE LA JUVENTUD DEL REGIÓN  
ESTADO ANALÍTICO DEL EJERCICIO FIN. PRESUPUESTO DE FEBRERO  
CLASIFICACIÓN POR OBJETO DEL GASTO (Capítulo y Concepto)

Del Ejercicio Septiembre del 2025

CONCEPTO	ANULACIONES (REDUCCIONES)		AJUSTES		EJERCICIO		MUTACIONES (CARGOS)
	1	2	3	4	5	6	
BIENES MUEBLES, INMUEBLES Y INTANGIBLES	50,000.00	0.00	0.00	50,000.00	50,000.00	0.00	50,000.00
MUEBLADO Y EQUIPO EDUCACIONAL Y RECREATIVO	0.00	0.00	0.00	0.00	0.00	0.00	0.00
EQUIPO E INSTALACIONES MÉDICAS Y DE LABORATORIO	0.00	0.00	0.00	0.00	0.00	0.00	0.00
VEHÍCULOS Y EQUIPO DE TRANSPORTE	0.00	0.00	0.00	0.00	0.00	0.00	0.00
EQUIPO DE DEFENSA Y SEGURIDAD	0.00	0.00	0.00	0.00	0.00	0.00	0.00
MAQUINARIA, OTROS EQUIPOS Y HERRAMIENTAS	5,000.00	0.00	5,000.00	0.00	0.00	0.00	6,953.28
ACTIVOS INMUEBLES	0.00	0.00	0.00	0.00	0.00	0.00	0.00
OTROS BIENES	0.00	0.00	0.00	0.00	0.00	0.00	0.00
ACTIVOS INTANGIBLES	0.00	0.00	0.00	0.00	0.00	0.00	0.00
INVERSIÓN PÚBLICA	0.00	0.00	0.00	0.00	0.00	0.00	0.00
CRÉDITOS EN BIENES DE DOMINIO PÚBLICO	0.00	0.00	0.00	0.00	0.00	0.00	0.00
CRÉDITOS EN BIENES PRIVADOS	0.00	0.00	0.00	0.00	0.00	0.00	0.00
PROYECTOS PRODUCTIVOS Y ACCIONES DE COMERCIO	0.00	0.00	0.00	0.00	0.00	0.00	0.00
INVERSIONES FINANCIERAS Y OTRAS PROVISIONES	0.00	0.00	0.00	0.00	0.00	0.00	0.00
INVERSIONES PARA EL FOMENTO DE ACTIVIDADES PRODUCTIVAS	0.00	0.00	0.00	0.00	0.00	0.00	0.00
ACCIONES Y PARTICIPACIONES DE CAPITAL	0.00	0.00	0.00	0.00	0.00	0.00	0.00
COMPRA DE TÍTULOS Y VALORES	0.00	0.00	0.00	0.00	0.00	0.00	0.00
COMISIÓN DE RESERVAS	0.00	0.00	0.00	0.00	0.00	0.00	0.00
INVERSIONES EN FIDEJACIONES, MANDATOS Y OTRAS ANEXOS	0.00	0.00	0.00	0.00	0.00	0.00	0.00
OTRAS INVERSIONES FINANCIERAS	0.00	0.00	0.00	0.00	0.00	0.00	0.00
PROVISIONES PARA CONTINGENCIAS Y OTRAS PROVISIONES ESPECIALES	0.00	0.00	0.00	0.00	0.00	0.00	0.00
PARTICIPACIONES Y APORTACIONES	0.00	0.00	0.00	0.00	0.00	0.00	0.00
PARTICIPACIONES	0.00	0.00	0.00	0.00	0.00	0.00	0.00
CONTRIBUCIONES	0.00	0.00	0.00	0.00	0.00	0.00	0.00
COMUNICACIONES	0.00	0.00	0.00	0.00	0.00	0.00	0.00
DEUDA PÚBLICA	0.00	0.00	0.00	0.00	0.00	0.00	0.00
AMORTIZACIÓN DE LA DEUDA PÚBLICA	0.00	0.00	0.00	0.00	0.00	0.00	0.00
INTERESES DE LA DEUDA PÚBLICA	0.00	0.00	0.00	0.00	0.00	0.00	0.00
COMISIONES DE LA DEUDA PÚBLICA	0.00	0.00	0.00	0.00	0.00	0.00	0.00
GASTOS DE LA DEUDA PÚBLICA	0.00	0.00	0.00	0.00	0.00	0.00	0.00
COSTOS POR CONTINGENCIAS	0.00	0.00	0.00	0.00	0.00	0.00	0.00
ACTIVOS FINANCIEROS	0.00	0.00	0.00	0.00	0.00	0.00	0.00



Instituto de la  
Juventud Región

INSTITUTO DE LA JUVENTUD REGIA  
ESTADO ANALITICO DEL EJERCICIO DEL PRESUPUESTO DE FONDOS  
CLASIFICACION POR OBJETO DEL GASTO (Objeto y Concepto)  
De Enero a Septiembre Del 2020

CONCEPTO	APROBADO	AMPLIACIONES (DEJUCIGARS)	PERIODO MODIFICADO 3-(1-2)	DEFERIDO-J	RESERVA	MACROG. J	SUBTOTAL DG (6-(1+4))
DELOA-PIRE (CA ADELANTOS DE FONDOS FINANCIOS ANTERIORES (ADIFAS)	0.00 0.00	0.00 0.00	0.00 0.00	0.00 0.00	0.00 0.00	0.00 0.00	0.00 0.00
TOTAL DEL GASTO	22,000,000.00	14,082,042.61	36,082,042.61	23,259,774.40	20,299,274.40	36,482,728.13	




Instituto de la  
Juventud Regia

*[Handwritten Signature]*  
D. ANDRÉS FERNÁNDEZ MARTÍNEZ  
DIRECTOR GENERAL

\*Bajo protesta de decir verdad certifico que los Estados financieros y sus notas son razonablemente correctos y son responsabilidad del emisor.\*

Del 1º de Enero al 30 de Septiembre de 2023

Identificación de Crédito o Instrumento	Concepción / Colocación	Autorización	Endeudamiento Neto
	A	B	C = A - B
<b>Créditos Bancarios</b>			
<b>Total Créditos Bancarios</b>	0.00		
<b>Otros Instrumentos de Deuda</b>			
<b>Total Otros Instrumentos de Deuda</b>	0.00		
<b>TOTAL</b>	0.00		

  
**C. WADAY FRINEE CAYÚ CANTO**  
 DIRECTORA GENERAL

\* Bajo protesta de veracidad declaramos que los Estados Financieros y sus notas, son razonablemente correctos y son responsabilidad de nuestra




**Instituto de la  
Juventud Regia**

INSTITUTO DE LA JUVENTUD REGIA  
 INTERESES DE LA DEUDA

Página 1 de 1  
 Fecha: 24/09/2024  
 Hora: 15:15:07

Del 1<sup>o</sup> de Enero al 30 de Septiembre de 2025

Identificación de Crédito o Instrumento	Devengado	Pagado
<b>Créditos Bancarios</b>		
<b>Total de Intereses de Créditos Bancarios</b>	0.00	
<b>Otros Instrumentos de Deuda</b>		
<b>Total de Intereses de Otros Instrumentos de Deuda</b>	0.00	
<b>TOTAL</b>	<b>0.00</b>	

  
 C. MADAY PRINFÉ CANTÚ CAMÚ  
 DIRECTORA GENERAL

\*Bajo protesta de decir verdad declaramos que los Estados Financieros y sus notas, son razonablemente correctas y son responsabilidad del emisor.\*



INSTITUTO DE LA JUVENTUD REGIA  
GASTO POR CATEGORIA PROGRAMATICA  
By Meses a Septiembre Del 2026

Impreso en:  
Fecha: 24/09/2025  
19:30:20

CONCEPTO	APROBADO 1	AMPLIACIONES Y REDUCCIONES 2	EXERCICIO MODIFICADO 3= (1+2)	DEFINITIVO 4	PAGADO 5	INGRESOS SUSCRIBIDO 6= (3-4)
<b>TOTAL</b>						
Iniciativas Sociales y Trabajo comunitario Federales y Municipales						
Sujetos y Reglas de Juego en						
Clubs, Grupos y Familias Extradomesticas						
Operación de las Fundaciones	22,000,000.00	17,582,069.84	39,582,069.84	20,299,274.48	20,299,274.48	14,302,775.13
Provisión de servicios PSICOLÓGICOS						
Intervención, seguimiento y evaluación psicosociales						
Regulación y fomento						
Intervención de las Juntas Armadas (Gobierno Federal)	22,000,000.00	22,000,210.61	31,082,049.51	20,299,274.48	20,299,274.48	14,302,775.13
Facilidades						
Proyectos de inversión						
Administrativos y de apoyo						
Apoyo al proceso de presupuesto y para mejorar la eficiencia institucional						
Apoyo a la función pública y al mejoramiento de la calidad						
Operaciones administrativas						
Competencias						
Colaboración de cumplimiento de la selección institucional						
Desarrollos Naturales						
Urgencias						
Ferretos y actividades						
Apoyos a la Seguridad Social						
Participación a los concursos de Fomento						
Apoyos a los Centros de Investigación y Fomento de Recursos						
Proyectos de Gasto Federalizado (Gobierno Federal)						
Gasto Federalizado						
Participaciones a actividades recreativas y deportivas						
Gasto final otorgado o sobre a discurrir y a créditos de la banca						
Adelantos de gastos actividades						
<b>Total del Gasto</b>	<b>22,000,000.00</b>	<b>17,582,069.84</b>	<b>39,582,069.84</b>	<b>20,299,274.48</b>	<b>20,299,274.48</b>	<b>14,302,775.13</b>



Instituto de la  
Juventud Regia

C. VALERY FERRER RAMÍREZ  
DIRECTORA GENERAL

"Bajo protesta de decir verdad certifico que los Estados Financieros y sus notas, son responsabilidad del mismo"

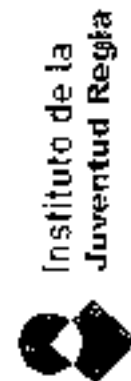
**INSTITUTO DE LA JUVENTUD REGIA**  
**INDICADORES DE POSTURA FISCAL**  
 De Enero a Septiembre Del 2023

Página: 301  
 Fecha: 24/09/2023  
 Hora: 19:31:38

Concepto	Estimado	Devengado	Pagado 3
<b>I. Ingresos Presupuestarios (I=1+2)</b>	22,000,000.00	27,530,399.98	7,139,599.98
1. Ingresos del Gobierno de la Ciudad Federativa:			
2. Ingresos Sector Parafiscal	22,000,000.00	27,530,399.98	27,530,399.98
<b>II. Egresos Presupuestarios (II=3+4)</b>	22,000,000.00	20,795,274.48	20,259,274.48
3. Egresos del Gobierno de la Ciudad Federativa:			
4. Egresos del Sector Parafiscal: 2	22,000,000.00	20,795,274.48	20,259,274.48
<b>III. Balance Presupuestario (Superavit o Déficit) (III=I-II)</b>	0.00	7,240,725.50	7,240,725.50
<b>Concepto</b>	<b>Estimado</b>	<b>Devengado</b>	<b>Pagado 3</b>
<b>IV. Balance Presupuestario (Superavit o Déficit)</b>			
IV. Intereses, Comisiones y Gastos de Deuda			
V. Balance Primario (Superavit o Déficit) (V=III-IV)			

Concepto	Estimado	Devengado	Pagado 3
<b>A. Financiamiento</b>			
B. Aportaciones de la Douca			
C. Endeudamiento o desendeudamiento (C= B-II)			

1. Los ingresos que se presenten son los Ingresos presupuestarios totales de la Ciudad Federativa. Los ingresos del Gobierno de la Ciudad Federativa corresponden a los del Poder Ejecutivo, Legislativo y Judicial y Municipales.  
 2. Los egresos que se presenten son los egresos presupuestarios totales de la Ciudad Federativa. Los egresos del Gobierno de la Ciudad Federativa corresponden a los del Poder Ejecutivo, Legislativo, Judicial y Organismos Autónomos.  
 3. En el Ingresos se restarán los Ingresos relacionados, para obtener el superavit o déficit.



*[Firma]*  
 C. MARY PEREZ SANTO DOMINGO  
 DIRECTORA GENERAL

Bajo protesta de decir verdad certificamos que los Estados Financieros y sus notas, son razonablemente correctos y son responsabilidad de la ciudad.

DEMANDAS:

0

RECEOS:


0

AVALES:

0

GARANTIAS:

0

  
C. SANDY FRINEE GANTU GANTU  
DIRECTORA GENERAL

"Rejo proceso de decir verdad declaramos que los Estados Financieros y sus notas, son razonablemente correctos y son responsabilidad del usuario"



# **ESTADOS DE LA LEY DE DISCIPLINA FINANCIERA**

**INSTITUTO DE LA JUVENTUD REGIA  
ADMINISTRACIÓN 2024-2027**



**Instituto de la  
Juventud Regia**

# INSTITUTO DE LA JUVENTUD REGIA

**ESTADO DE SITUACIÓN FINANCIERA DETALLADO - LDF**  
**De Enero a Septiembre Del 2025 y Diciembre 2024**

Fecha : 25/Oct/2025  
 Hora : 10:38:06

<b>ACTIVO</b>				<b>PASIVO</b>		
<b>Activo Circulante</b>				<b>Pasivo Circulante</b>		
a. Efectivo y Equivalentes (a=a1+a2+a3+a4+a5+a6-a7)	8,015,290.95	1,568,442.34		a. Cuentas por Pagar a Corto Plazo (a=a1+a2+a3+a4+a5+a6+a7+a8+a9)	927,611.61	1,001,460.70
a1) Efectivo	.00	.00		a1) Servicios Personales por Pagar a Corto Plazo	0.00	.00
a2) Bancos/Caja	8,535,240.95	1,568,142.34		a2) Proveedores por Pagar a Corto Plazo	416,378.82	416,378.82
a3) Bancos/Depositos y Otros	0.00	0.00		a3) Contratistas por Obras Públicas por Pagar a Corto Plazo	0.00	.00
a4) Inversiones Temporales (Hasta 3 meses)	0.00	.00		a4) Participaciones y Aportaciones por Pagar a Corto Plazo	0.00	0.00
a5) Fondos con Afectación Especifica	.00	0.00		a5) Transferencias Obligatorias por Pagar a Corto Plazo	0.00	0.00
a6) Depósitos de Fondos de Terceros en Garantía y/o Administración	0.00	0.00		a6) Intereses, Comisiones y Otros Costos de la Deuda Pública por Pagar a Corto Plazo	0.00	0.00
a7) Otros Efectivos y Equivalentes	0.00	.00		a7) Retenciones y Contribuciones por Pagar a Corto Plazo	296,581.03	470,350.12
b. Deudas a Recibir Efectivo o Equivalentes (b=b1+b2+b3+b4+b5+b7)	234,025.92	385,487.12		a8) Devoluciones de la Ley de Ingresos por Pagar a Corto Plazo	0.00	0.00
b1) Inversiones Financieras de Corto Plazo	0.00	0.00		a9) Otras Cuentas por Pagar a Corto Plazo	112,551.76	112,551.76
b2) Cuentas por Cobrar a Corto Plazo	34,530.99	34,530.99		b. Documentos por Pagar a Corto Plazo (b=b1+b2+b3)	0.00	0.00
b3) Deudores Diversos por Cobrar a Corto Plazo	249,435.93	350,856.13		b1) Documentos Comerciales por Pagar a Corto Plazo	0.00	0.00
b4) Ingresos por Recuperar a Corto Plazo	0.00	0.00		b2) Documentos con Contratos por Obras Públicas por Pagar a Corto Plazo	0.00	0.00
b5) Deudores por Anticipos de la Tesorería a Corto Plazo	0.00	0.00		b3) Otros Documentos por Pagar a Corto Plazo	0.00	.00
b6) Préstamos Otorgados a Corto Plazo	0.00	0.00		c. Porción a Corto Plazo de la Deuda Pública a Largo Plazo (c=c1+c2)	0.00	0.00
b7) Otros Derechos a Recibir Efectivo o Equivalentes a Corto Plazo	0.00	0.00		c1) Porción a Corto Plazo de la Deuda Pública	0.00	.00
c. Derechos a Recibir Bienes o Servicios (c=c1+c2+c3+c4+c5)	405,310.92	405,310.92		c2) Porción a Corto Plazo de Arrendamiento Financiero	0.00	0.00
c1) Anticipos a Proveedores por Adquisición de Bienes y Prestación de Servicios a Corto Plazo	405,310.92	405,310.92		d. Títulos y Valores a Corto Plazo	0.00	0.00
c2) Anticipos a Proveedores por Adquisición de Bienes Inmuebles y Muebles a Corto Plazo	0.00	0.00		e. Pasivos Diferidos a Corto Plazo (e=e1+e2+e3)	0.00	0.00
c3) Anticipos a Proveedores por Adquisición de Bienes Intangibles a Corto Plazo	0.00	.00		e1) Ingresos Cobrados por Adelantado a Corto Plazo	0.00	0.00
c4) Anticipos a Contratistas por Obras Públicas a Corto Plazo	0.00	0.00		e2) Intereses Cobrados por Adelantado a Corto Plazo	0.00	0.00
c5) Otros Derechos a Recibir Bienes o Servicios a Corto Plazo	0.00	0.00		e3) Otros Pasivos Diferidos a Corto Plazo	0.00	0.00
d. Inventarios (d=d1+d2+d3+d4+d5)	0	0		f. Fondos y Bienes de Terceros en Garantía y/o Administración a Corto Plazo	0.00	0.00
d1) Inventario de Mercancías para Venta	0.00	0.00		f1) Fondos en Garantía a Corto Plazo	0.00	.00
d2) Inventario de Mercancías Terminadas	0.00	0.00		f2) Fondos en Administración a Corto Plazo	0.00	.00
d3) Inventario de Mercancías en Proceso de Elaboración	0.00	0.00		f3) Fondos Contingentes a Corto Plazo	0.00	.00
d4) Inventario de Materias Primas, Materiales y Suministros para Producción	0.00	.00		g1) Fondos de Equivalentes, Mandatos y Contratos Análogos e	0.00	.00
d5) Bienes en Tránsito	0.00	0.00		e5) Otros Fondos de Terceros en Garantía y/o Administración a Corto Plazo	0.00	.00
e. Almacenes	0.00	0.00		h. Valores y Bienes en Garantía a Corto Plazo	0.00	.00
f. Estimación por Pérdida o Deterioro de Activos Circulantes (f=f1+f2)	0	0		g. Provisiones a Corto Plazo (g=g1+g2+g3)	0.00	0.00
f1) Estimaciones para Gastos Incobrables por Derechos a Recibir Efectivo o Equivalentes	0.00	.00				
f2) Estimación por Deterioro de Inventarios	0.00	0.00				
g. Otros Activos Circulantes (g=g1+g2+g3+g4)	124,120.00	124,120.00				
g1) Valores en Garantía	124,120.00	124,120.00				
g2) Bienes en Garantía (excluye depósitos de fondos)	0.00	.00				
g3) Bienes Derivados de Embarcos, Accuraciones, Aseguramientos y Oneración en Pago	0.00	0.00				
g4) Adquisición con Fondos de Terceros	0.00	0.00				
<b>IA. Total de Activos Circulantes (IA = a + b + c + d + e + f + g)</b>	<b>8,619,689.72</b>	<b>2,584,363.36</b>				



**INSTITUTO DE LA JUVENTUD REGIA**  
**ESTADO DE SITUACIÓN FINANCIERA DETALLADO - LDF**  
**De Enero a Septiembre Del 2025 y Diciembre 2024**

Fecha: 25-Oct-2025  
Hora: 10:32:06

<b>Activo No Circulante</b>					
a. Inversiones Financieras a Largo Plazo	0.00	0.00	g1) Provisión para Demandas y Multas a Corto Plazo	0.00	0.00
b. Derechos a Recibir Efectivo o Equivalentes a Largo Plazo	0.00	0.00	g2) Provisión para Contingencias a Corto Plazo	0.00	0.00
c. Bienes Inmuebles, Infraestructura y Construcciones en Proceso	0.00	0.00	g3) Otras Provisiones a Corto Plazo	0.00	0.00
d. Bienes Muebles	2,029,120.40	1,981,911.32	h. Otros Pasivos a Corto Plazo (h=h1+h2+h3)	0.00	0.00
e. Activos Intangibles	151,449.90	151,449.60	h1) Deudas por Clasificar	0.00	0.00
f. Depreciación, Deterioro y Amortización Acumulada de Bienes	-1,663,651.02	-1,572,653.00	h2) Reclasificación por Participar	0.00	0.00
g. Activos Diferidos	0.00	0.00	h3) Otros Pasivos Circulantes	0.00	0.00
h. Estimación por Pérdida o Desajuste de Activos no Circulantes	0.00	0.00	<b>IIA. Total de Pasivos Circulantes (IIA = a + b + c + d + e + f + g + h)</b>	827,611.61	1,021,890.70
i. Otros Activos no Circulantes	0.00	0.00	<b>Pasivo No Circulante</b>		
<b>IB. Total de Activos No Circulantes (IB = a + b + c + d + e + f + g + h + i)</b>	<b>526,708.98</b>	<b>563,667.26</b>	a. Cuentas por Pagar a Largo Plazo	0.00	0.00
			b. Documentos por Pagar a Largo Plazo	0.00	0.00
			c. Deuda Pública a Largo Plazo	0.00	0.00
			d. Pasivos Diferidos a Largo Plazo	0.00	0.00
			e. Fondos y Bienes de Terceros en Garantía y/o en Administración o	0.00	0.00
			f. Provisiones a Largo Plazo	946,206.16	946,206.16
			<b>IIIB. Total de Pasivos No Circulantes (IIIB = a + b + c + d + e + f)</b>	<b>946,206.16</b>	<b>946,206.16</b>
<b>I. Total del Activo (I = IA + IB)</b>	<b>10,176,337.77</b>	<b>10,148,027.64</b>	<b>II. Total del Pasivo (II = IIA + IIIB)</b>	<b>1,773,817.77</b>	<b>1,948,096.86</b>
			<b>HACIENDA PÚBLICA/PATRIMONIO</b>		
			<b>IIIA. Hacienda Pública/Patrimonio Contribuido (IIIA = a + b + c)</b>	0.00	0.00
			a. Aportaciones	0.00	0.00
			b. Contribuciones de Capital	0.00	0.00
			c. Acreditación de la Hacienda Pública/Patrimonio	0.00	0.00
			<b>IIIB. Hacienda Pública/Patrimonio Generado (IIIB = a + b + c + d + e)</b>	6,402,580.00	1,159,940.78
			a. Resultados del Ejercicio (Ahorro/Desahorro)	7,905,767.22	91,250.01
			b. Resultados de Ejercicios Anteriores	2,626,124.55	2,436,834.52
			c. Revaluos	0.00	0.00
			d. Reservas	0.00	0.00
			e. Rectificaciones de Resultados de Ejercicios Anteriores	-1,329,311.75	-1,328,163.75
			<b>IIIC. Exceso o Insuficiencia en la Actualización de la Hacienda Pública/Patrimonio (IIIC=a+b)</b>	0.00	0.00
			a. Resultado por Posición Monetaria	0.00	0.00
			b. Resultado por Tenencia de Activos	0.00	0.00
			<b>IIII. Total Hacienda Pública/Patrimonio (IIII = IIIA + IIIB + IIIC)</b>	<b>6,402,580.00</b>	<b>1,199,940.78</b>
			<b>IV. Total del Pasivo y Hacienda Pública/Patrimonio (IV = II + IIII)</b>	<b>10,176,337.77</b>	<b>10,148,027.64</b>



**Instituto de la Juventud Regia**

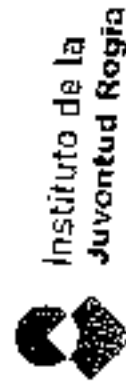
**INSTITUTO DE LA JUVENTUD REGIA**  
**INFORME ANALITICO DE LA DEUDA PUBLICA Y OTROS PASIVOS - LDF**  
**De Enero a Septiembre Del 2025**

Fecha: 25/09/2025  
 Hora: 10:00:02

Conceptos de la Cuentas de Deuda Pública y Otros Pasivos (a)	Saldo al 31 de Diciembre de 2024	Disposiciones del Gobierno del 2025	Revaluaciones, Reclasificaciones y Otros Ajustos (g)	Saldo Final del Ejercicio	Pago de Intereses del Pasivo (j)	Pago de Capitalizaciones y otros costos financieros durante el ejercicio (k)
<b>I. Deuda Pública (I=A+B)</b>						
<b>A. Corto Plazo (A=1+2+3+4+5)</b>						
1) Emisiones de Crédito						
2) Letras y Vales						
3) Arrendamientos Financieros						
<b>B. Largo Plazo (B=6+7+8+9)</b>						
6) Emisiones de Crédito						
7) Títulos y Vales						
8) Arrendamientos Financieros						
<b>2. Otros Pasivos</b>	1,048,095.89			1,773,817.77		
<b>3. Total de la Deuda Pública y Otros Pasivos (3=1+2)</b>	1,048,095.89			1,773,817.77		
<b>4. Deuda Contingente (Informativa)</b>	1,840,069.06			1,840,069.06		
A. Deuda Contingente 1						
B. Deuda Contingente 2						
C. Deuda Contingente XX						
<b>5. Valor de Instrumentos Bona Fide Debit 2 (Informativa)</b>						
A. Instrumento Bona Fide Debit 1						
B. Instrumento Bona Fide Debit 2						
C. Instrumento Bona Fide Debit XX						

Obligaciones a Corto Plazo (b)	Monto Contratado (l)	Plazo Pactado (m)	Tasa de Interés (n)	Comisiones y Costos Relacionados (o)	Tasa Efectiva (p)
<b>6. Obligaciones a Corto Plazo (Informativa)</b>					
A. Crédito 1					
B. Crédito 2					
C. Crédito XX					

**N O A P L I C A**





INSTITUTO DE LA JUVENTUD REGIA

2017-2018

BALANCE PRESUPUESTARIO - I-07  
DE INGRESOS Y GASTOS DEL EJERCICIO

CONCEPTO (C)	Estimado/ Aprobado (A)	Desembolsado	Resultados/ Pagado
<b>A. Ingresos Totales (A = A1+A2+A3)</b>	21,000,000.00	17,535,569.56	17,535,569.56
A1. Ingresos de Libre Disposición	17,440,000.00	17,375,439.56	17,375,439.56
A2. Transferencias recibidas Directas			
A3. Prerrogativa Neto			
<b>B. Gastos (B = B1+B2)</b>	17,000,000.00	20,295,274.48	20,295,274.48
B1. Gastos de Ejercicio (Incluye el financiamiento de la Deuda Pública)	20,000,000.00	20,295,274.48	20,295,274.48
B2. Gastos Transferidos sin haber cancelación de la Deuda Pública			
<b>C. Remanente del Ejercicio Anterior (C = C1 + C2)</b>	1,600,000.00	1,482,045.41	1,482,045.41
C1. Remanentes de Ingresos de Libre Disposición ejercidos en el periodo	1,350,000.00	1,482,045.41	1,482,045.41
C2. Remanentes de Transferencias Recibidas Directas ejercidos en el periodo			
<b>I. Saldo Presupuestario (I = A - B + C)</b>	1,600,000.00	6,402,775.11	6,402,775.11
<b>II. Saldo Presupuestario sin Financiamiento Neto (II = I - A3)</b>	1,600,000.00	6,402,775.11	6,402,775.11
<b>III. Balance Presupuestario sin Financiamiento Neto y sin Remanentes del Ejercicio Anterior (III = II - C)</b>	0.00	7,240,725.50	7,240,725.50

CONCEPTO

CONCEPTO	Aprobado	Desembolsado	Pagado
<b>E. Intereses, Comisiones y Gastos de la Deuda (E = E1+E2)</b>			
E1. Intereses, Comisiones y Gastos de la Deuda con Gastos de Ejercicio			
E2. Intereses, Comisiones y Gastos de la Deuda con Gastos Transferidos			
<b>D. Saldo Remanente (D = III - E)</b>	0.00	7,240,725.50	7,240,725.50

CONCEPTO (E)

CONCEPTO (E)	Estimado/ Aprobado	Desembolsado	Resultados/ Pagado
<b>F. Financiamiento (F = F1 + F2)</b>			
F1. Financiamiento con Fuente de Pago de Ingresos de Libre Disposición			
F2. Financiamiento con Fuente de Pago de Transferencias Recibidas Directas			
<b>G. Amortización de la Deuda (G = G1 + G2)</b>			
G1. Amortización de la Deuda Pública con Gastos de Ejercicio			
G2. Amortización de la Deuda Pública con Gastos Transferidos			
<b>A4. Financiamiento Neto (A4 = F - G)</b>			



Instituto de la  
Juventud Regia

CONCEPTO (L)

CONCEPTO (L)	Estimado/ Aprobado	Desembolsado	Resultados/ Pagado
<b>A1. Ingresos de Libre Disposición</b>	17,440,000.00	17,375,439.56	17,375,439.56
A1.1. Ingresos de Pago con Fuente de Pago de Ingresos de Libre Disposición (A1.1 = L1 - L2)			
L1. Financiamiento con Fuente de Pago de Ingresos de Libre Disposición			
L2. Amortización de la Deuda Pública con Gastos de Ejercicio			
A1.2. Gastos de Ejercicio (sin haber cancelación de la Deuda Pública)	20,000,000.00	20,295,274.48	20,295,274.48
A1.3. Remanentes de Ingresos de Libre Disposición ejercidos en el periodo	1,440,000.00	1,079,165.01	1,079,165.01
<b>V. Saldo Presupuestario de Recursos Disponibles (V = A2 + A3.1 - B.1 - C.1)</b>	1,600,000.00	6,402,775.11	6,402,775.11
<b>VI. Balance Presupuestario de Recursos Disponibles sin Financiamiento Neto (VI = V + A4.1)</b>	1,600,000.00	6,402,775.11	6,402,775.11

CONCEPTO (C)

CONCEPTO (C)	Estimado/ Aprobado	Desembolsado	Resultados/ Pagado
A2. Transferencias Recibidas Directas			
A3.2. Transferencias Neto con Fuente de Pago de Transferencias Recibidas Directas (A3.2 = F2 - G2)			
L1. Financiamiento con Fuente de Pago de Transferencias Recibidas Directas			
L2. Amortización de la Deuda Pública con Gastos Transferidos			
G2. Gastos de Ejercicio (sin haber cancelación de la Deuda Pública)			
C1. Remanentes de Transferencias Recibidas Directas ejercidos en el periodo			
VII. Saldo Presupuestario de Recursos Disponibles (VII = V + A5.2 - B2 - C2)			
VIII. Saldo Presupuestario de Recursos Disponibles sin Financiamiento Neto (VIII = VII - A4.1)			

INSTITUTO DE LA JUVENTUD REGIA  
ESTADO ANALÍTICO DE INGRESO DETALLADO - LCF  
Del Mes de Septiembre Del 2025

Página 1 de 1

Fecha: 20/09/2025  
Hora: 10:43:10

Concepto (a)	Ingresos					Diferencia (e)
	Unidad (d)	Cant. Informes (b)	Modif. (c)	Devengado (e)	Recaudado (f)	
<b>Ingresos de Libre Disposición</b>						
A. Inmuebles						
B. Cuentas y Aportaciones de Seguridad Social						
C. Contribuciones de Personas						
D. Beneficios						
E. Productos						
F. Aport. Achantados						
G. Ingresos por Ventas de Bienes y Servicios						
H. Tribuciones						
H=(H1+H2+H3+H4+H5+H6+H7+H8+H9+H10+H11)						
H1) Fondo General de Participaciones						
H2) Fondo de Fomento Municipal						
H3) Fondo de Fomento y Rehabilitación						
H4) Fondo de Compensación						
H5) Fondo de Dotación de Hidrocarburos						
H6) Impuesto Especial Sobre Producción y Servicios						
H7) 0.135% de la Recaudación Especial Participable						
H8) 3.7% Sobre Dotación de Petróleo						
H9) Gasolina y Diesel						
H10) Fondo de Impuesto Sobre la Renta						
H11) Fondo de Estabilización de los Ingresos de las Entidades Federativas						
I. Incentivos Concedidos de la Colaboración Fiscal						
I=(I1+I2+I3+I4+I5)						
I1) Tenencia o Uso de Vehículos						
I2) Fondo de Compensación Estatal						
I3) Impuesto Sobre Automóviles Nuevos						
I4) Fondo de Compensación de Redes-Cablemets						
I5) Otros Incentivos Económicos						
J. Transferencias			22,071,000.00	11,576,000.00	21,520,000.00	27,210,000.00
K. Convenios						27,530,000.00
K1) Otros Convenios y Subsidios						
L. Otros Ingresos de Libre Disposición (l=l1+l2)						
L1) Participaciones en Ingresos Locales						
L2) Otros Ingresos de Libre Disposición						
<b>I. Total de Ingresos de Libre Disposición (I+A+B+C+E+F+G+H+I+J+K+L)</b>			<b>22,000,000.00</b>	<b>11,576,000.00</b>	<b>13,640,000.00</b>	<b>27,530,000.00</b>
<b>Ingresos Excedentes de Ingresos de Libre Disposición</b>						
<b>Transferencias Federales Etiquetadas</b>						
A. Aportaciones (A1+A2+A3+A4+A5+A6+A7+A8)						
a1) Fondo de Aportaciones para el Nivel Educativo y Gasto Operativo						
a2) Fondo de Aportaciones para los Servicios de Salud						
a3) Fondo de Aportaciones para la Infraestructura Social						
a4) Fondo de Aportaciones para el Fortalecimiento de los Municipios y de las Demarcaciones Territoriales del Distrito Federal						
a5) Fondo de Aportaciones Múltiples						
a6) Fondo de Aportaciones para la Educación Tecnológica y de Adultos						
a7) Fondo de Aportaciones para la Seguridad Pública de los Estados y del Distrito Federal						
a8) Fondo de Aportaciones para el Fortalecimiento de las Entidades Federativas						
B. Convenios (B1+B2+B3+B4)						
b1) Convenios de Protección Social en Salud						
b2) Convenios de Descentralización						
b3) Convenios de Responsación						
b4) Otros Convenios y Subsidios						
C. Fondos Distintos de Aportaciones (C1+C2)						
c1) Fondo para Entidades Federativas y Municipios Productores de Hidrocarburos						
c2) Fondo Mixto						
D. Transferencias, Subsidios y Subvenciones, y Pensiones y Jubilaciones						
E. Otras Transferencias Federales Etiquetadas						
<b>EL Total de Transferencias Federales Etiquetadas (E+ A + B + C + D + E)</b>						
<b>III. Ingresos Derivados de Financiamientos (III = A)</b>						
A. Ingresos Derivados de Financiamientos						
<b>IV. Total de Ingresos (IV = I + II + III)</b>			<b>22,000,000.00</b>	<b>11,576,000.00</b>	<b>14,000,000.00</b>	<b>27,530,000.00</b>
<b>Datos Informativos</b>						
1. Ingresos Derivados de Financiamientos con Fuente de Pago de Ingresos de Libre Disposición						
2. Ingresos Derivados de Financiamientos con Fuente de Pago de Transferencias Federales Etiquetadas						
3. Ingresos Derivados de Financiamientos (3 = 1 + 2)						



Instituto de la  
Juventud Regia



**Instituto de la Juventud Regia**

INSILLIJO DE LA JUVERIUD REGIA  
 Estado Anillita del Ejercicio vs. Presupuesto de Ejercico Delante - LDT  
 CLASIFICACION POR OBJETO DEL GASTO (Capital y Contocast)

Fecha: 26/02/2015

Del 1 de Enero al Septiembre Del 2015

CONCEPTO	APROBADO	MODIFICACIONES/ (REDUCCIONES)	EFECTIVO MODIFICADO	FORJUS	PAGADO	SUREX (LDT)
<b>I. Gasto no Etiquetado (E + A + B + C + D + E + F + G + H + I)</b>	<b>22,000,000.00</b>	<b>12,642,145.61</b>	<b>34,642,045.61</b>	<b>20,299,774.48</b>	<b>20,299,774.48</b>	<b>14,182,775.11</b>
<b>SERVICIOS PERSONALES</b>						
REHABILITACIONES AL PERSONAL DE CARACTER PERMANENTE	11,638,245.61	1,500,000.00	13,138,049.61	6,896,634.26	6,896,634.26	6,241,415.35
ALUMBRACIONES AL PERSONAL DE CARACTER TRANSICION	9,732,000.00	1,053,000.00	10,785,000.00	6,502,740.04	6,502,740.04	4,262,259.95
REHABILITACIONES ADICIONALES Y ESPECIALES	0.00	0.00	0.00	0.00	0.00	0.00
SEGURIDAD SOCIAL	1,815,466.57	187,583.94	2,003,050.51	85,333.35	85,333.35	1,917,717.16
OTRAS PRESTACIONES SOCIALES Y ECONOMICAS	0.00	0.00	0.00	0.00	0.00	0.00
PREVIDENCIAL	90,582.94	759,416.05	849,999.00	308,562.17	308,562.17	41,416.13
PAGO DE DEVENIDOS A SERVIDORES PUBLICOS	0.00	0.00	0.00	0.00	0.00	0.00
MATERIALES Y SUMINISTROS	0.00	0.00	0.00	0.00	0.00	0.00
MATERIALES DE ADMINISTRACION, ENSION DE COCUBRILLOS Y ARTIFICIOS OFICIALES	2,182,000.00	2,000,000.00	4,182,000.00	1,349,225.79	1,349,225.79	2,782,776.41
ALIMENTOS Y UTENSILIOS	1,030,000.00	185,000.00	1,215,000.00	576,705.61	576,705.61	685,794.19
MATERIAS PRIMAS Y MATERIALES DE PRODUCCION Y COMERCIALIZACION	756,000.00	0.00	756,000.00	219,508.29	219,508.29	30,491.71
MATERIALES Y ARTICULOS DE CONSTRUCCION Y REPARACION	0.00	0.00	0.00	0.00	0.00	0.00
PRODUCTOS QUIMICOS, FARMACUTICOS Y DE LABORATORIO	405,000.00	1,405,000.00	1,810,000.00	452,561.83	452,561.83	1,757,438.17
COMBUSTIBLES, SUPLENENTES Y ACCESORIOS	40,000.00	0.00	40,000.00	525.00	525.00	39,475.00
VESTUARIO, FERIALES, BIENES DE PROTECCION Y ARTICULOS ALTERNATIVOS	150,000.00	0.00	150,000.00	60,400.00	60,400.00	89,200.00
MATERIALES Y SUMINISTROS PARA SEGURIDAD	252,000.00	10,000.00	262,000.00	132,823.86	132,823.86	169,176.14
HEBRAMIENTAS, METALURGICAS Y ACCESORIOS MENORES	0.00	0.00	0.00	0.00	0.00	0.00
SERVICIOS GENERALES	15,000.00	3.00	15,003.00	3,799.00	3,799.00	11,204.00
SERVICIOS REGIONALES	6,287,000.00	1,506,000.00	7,793,000.00	7,474,964.54	7,474,964.54	317,035.46
SERVICIOS DE ADMINISTRATIVO	198,000.00	0.00	198,000.00	82,476.00	82,476.00	75,324.00
SERVICIOS PREVENIMIENTOS, CIERRES, TECNICO Y OTROS SERVICIOS	1,875,000.00	860,000.00	2,735,000.00	2,497,312.55	2,497,312.55	37,987.45
SERVICIOS FINANCIEROS, INVERSIONES Y COMERCIALES	2,550,000.00	0.00	2,550,000.00	4,334,761.95	4,334,761.95	-1,394,761.95
SERVICIOS DE INSTALACION, REPARACION, MANTENIMIENTO Y CONSERVACION	111,000.00	0.00	111,000.00	54,081.44	54,081.44	35,918.56
SERVICIOS DE COMUNICACION SOCIAL Y PUBLICIDAD	175,000.00	640,000.00	815,000.00	39,652.80	39,652.80	779,348.00
SERVICIOS DE TRASLADO Y VIAJES	400,000.00	0.00	400,000.00	0.00	0.00	400,000.00
SERVICIOS ESPECIALES	10,000.00	0.00	10,000.00	15,334.40	15,334.40	-5,334.40
OTROS SERVICIOS GENERALES	0.00	0.00	0.00	0.00	0.00	0.00
TRANSFERENCIAS, ASIGNACIONES, SUBSIDIOS Y OTRAS AYUDAS	609,000.00	0.00	609,000.00	751,646.20	751,646.20	357,353.00
TRANSFERENCIAS EN CASH Y ASIGNACIONES AL SECTOR PUBLICO	1,837,950.00	7,682,019.61	9,520,000.00	4,474,242.81	4,474,242.81	5,045,757.19
TRANSFERENCIAS AL RESTO DEL SECTOR PUBLICO	0.00	0.00	0.00	0.00	0.00	0.00
SUBSIDIOS Y SUBVENCIONES	0.00	0.00	0.00	0.00	0.00	0.00
AYUDAS SOCIALES	0.00	0.00	0.00	0.00	0.00	0.00
PENSIONES Y JUBILACIONES	0.00	0.00	0.00	0.00	0.00	0.00
TRANSFERENCIAS A ADMINISTRACIONES, MANDAIOS Y OTROS ANEXOS	0.00	0.00	0.00	0.00	0.00	0.00
TRANSFERENCIAS A LA SEGURIDAD SOCIAL	0.00	0.00	0.00	0.00	0.00	0.00
OTRAS AYUDAS	0.00	0.00	0.00	0.00	0.00	0.00
TRANSFERENCIAS AL EXTERIOR	0.00	0.00	0.00	0.00	0.00	0.00

INSTITUTO DE LA JUVENTUD REGIA  
 Estudio Análisis del Ejercicio del Presupuesto de Egresos Oculados - LUF  
 CLASIFICACIÓN POR OBJETO DE GASTO (Capítulo y Concepto)  
 De Enero a Septiembre Del 2025

Folio: 2403-0025

CONCEPTO	APROBADO	ANULACIONES (REDUCCIONES)	IGRESA MODIFICADO	DEVENGADO	RESERVA	IMPORTE	SUBTOTAL
(I. Gasto No Ejecutable (I = a + b + c + e + f + g + h + i))	22,000,000.00	17,582,048.51	34,682,048.51	30,299,774.48	20,295,274.48	14,482,775.13	
BIENES MUEBLES, TRIMUEBLES E INTANGIBLES	55,000.00	0.00	55,000.00	54,209.28	54,209.28	730.97	
MOBILIARIO Y EQUIPO DE ADMINISTRACIÓN	50,000.00	0.00	50,000.00	47,256.30	47,256.30	2,744.00	
MOBILIARIO Y EQUIPO EDUCACIONAL Y RECREATIVO	0.00	0.00	0.00	0.00	0.00	0.00	
EQUIPO E INSTRUMENTAL MEDICO Y DE LABORATORIO	0.00	0.00	0.00	0.00	0.00	0.00	
VEHICULOS Y EQUIPO DE TRANSCORTE	0.00	0.00	0.00	0.00	0.00	0.00	
EQUIPO DE OFICINA Y SIMILAR	0.00	0.00	0.00	0.00	0.00	0.00	
MAQUINARIA, OTROS EQUIPOS Y HERRAMIENTAS	3,000.00	0.00	3,000.00	6,953.08	6,953.08	-1,953.08	
ACTIVOS FIJOS	0.00	0.00	0.00	0.00	0.00	0.00	
BIENES INTANGIBLES	0.00	0.00	0.00	0.00	0.00	0.00	
ACTIVOS INTANGIBLES	0.00	0.00	0.00	0.00	0.00	0.00	
INVERSIÓN PÚBLICA	0.00	0.00	0.00	0.00	0.00	0.00	
CAPITAL PÚBLICO BIENES DE DOPPIO PÚBLICO	0.00	0.00	0.00	0.00	0.00	0.00	
GRUPO PÚBLICO BIENES PROPIOS	0.00	0.00	0.00	0.00	0.00	0.00	
PROYECTOS PRODUCTIVOS Y ACCIONES DE FOMENTO	0.00	0.00	0.00	0.00	0.00	0.00	
INVERSIONES TECNICAS Y OTRAS PROVISIONES	0.00	0.00	0.00	0.00	0.00	0.00	
INVERSIONES PARA EL FOMENTO DE ACTIVIDADES PRODUCTIVAS	0.00	0.00	0.00	0.00	0.00	0.00	
ACCIONES Y PARTICIPACIONES EN CAPITAL	0.00	0.00	0.00	0.00	0.00	0.00	
COMPRA DE TITULOS Y VALORES	0.00	0.00	0.00	0.00	0.00	0.00	
CONCESSIONES DE PRESTAMOS	0.00	0.00	0.00	0.00	0.00	0.00	
INVERSIONES EN FIDEICOMISOS, MANDATOS Y OTROS ANALOGOS	0.00	0.00	0.00	0.00	0.00	0.00	
OTRAS INVERSIONES FINANCIERAS	0.00	0.00	0.00	0.00	0.00	0.00	
PROVISIONES PARA CONTINGENCIAS Y OTRAS PROVISIONES ESPECIALES	0.00	0.00	0.00	0.00	0.00	0.00	
PARTICIPACIONES Y APORTACIONES	0.00	0.00	0.00	0.00	0.00	0.00	
APORTACIONES	0.00	0.00	0.00	0.00	0.00	0.00	
COMUNICACIONES	0.00	0.00	0.00	0.00	0.00	0.00	
DEUDA PÚBLICA	0.00	0.00	0.00	0.00	0.00	0.00	
APORTACION DE LA DEUDA PÚBLICA	0.00	0.00	0.00	0.00	0.00	0.00	
INDICES DE LA DEUDA PÚBLICA	0.00	0.00	0.00	0.00	0.00	0.00	
COMISIONES DE LA DEUDA PÚBLICA	0.00	0.00	0.00	0.00	0.00	0.00	
GASTOS DE LA DEUDA PÚBLICA	0.00	0.00	0.00	0.00	0.00	0.00	
COSTO POR COBERTURAS	0.00	0.00	0.00	0.00	0.00	0.00	
ANEXOS FINANCIEROS	0.00	0.00	0.00	0.00	0.00	0.00	

INSTITUTO DE LA JUVENTUD REGIA.

Fo In 25/CatA.vf

Estado Anual del Presupuesto de Egresos Del 2025  
 CLASIFICACIÓN POR OBJETO DEL GASTO (CAPÍTULO Y SUBCAPÍTULO)

Del Enero a Septiembre Del 2025

CÓDIGO	DESCRIPCIÓN	AFECTADO	ANUALIZACIONES (REDUCCIÓN)	USUARIO MODIFICACION	DEVENGADO	CANCELADO	PASADO	S. DE EJERCICIO
I.	Gasto No Etiquetado (I = A + B + C + D + E + F + G + H + J)	22,500,000.00	17,687,049.61	34,687,049.51	20,799,274.48	26,259,274.48	14,382,775.11	

DEUDA PÚBLICA

AUMENTOS DE DEUDA ESTADUALES ANTICIPADAS (AGREAS)

IT Gasto Etiquetado (II = A + B + C + D + E + F + G + H + J)

A. Servicios Personales (A = a1 + a2 + a3 + a4 + a5 + a6 + a7)

a1) Sueldos y Salarios de Personal de Carácter Permanente (a1+a2+a3+a4+a5+a6+a7)

a2) Remuneraciones al Personal de Carácter Transitorio

a3) Remuneraciones Adjuntas y Especiales

a4) Seguro Social

a5) Otras Prestaciones Sociales y Contribuciones

a6) Previdencia

a7) Pago de Fianzas a Servidores Públicos

B. Materiales y Suministros (B = b1 + b2 + b3 + b4 + b5 + b6 + b7 + b8 + b9)

b1) Materiales de Administración, Emisión de Documentos y otros, los Útiles

b2) Alimentos y bebidas

b3) Materiales Puros y No Puros de Promoción y Comercialización

b4) Materiales y Artículos de Construcción y de Reparación

b5) Productos Químicos, Farmacéuticos y de Laboratorio

b6) Combustibles, Lubricantes y Aditivos

b7) Vestuario, Baños, Prendas de Protección y otros los Papeleros

b8) Materiales y Suministros para Seguridad

b9) Herramientas, Relaciones y Accesorios Menores

C. Servicios Generales (C = c1 + c2 + c3 + c4 + c5 + c6 + c7 + c8 + c9)

c1) Servicios Básicos

c2) Servicios de Apoyo

c3) Servicios Profesionales, Clientes, Terceros y Otros servicios

c4) Servicios Profesionales, Bancarios y Corredores

c5) Servicios de Instalación, Reparación, Mantenimiento y Convenios

c6) Servicios de Comunicación Social y Publicidad

c7) Servicios de Traslado y Viajes

c8) Servicios Otros

c9) Otros Servicios Generales

D. Transferencias, Asignaciones, Subsidios y Otras Ayudas (D = d1 + d2 + d3 + d4 + d5 + d6 + d7 + d8 + d9)

d1) Transferencias Internas y Adjudicaciones a Sector Público

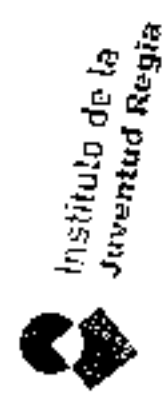
d2) Transferencias al Resto del Sector Público

d3) Subsidios y Subvenciones

d4) Ayudas Sociales

d5) Pensiones y Jubilaciones

d6) Transferencias a instituciones financieras y otras entidades



INSTITUTO DE LA JUVENTUD REGIA

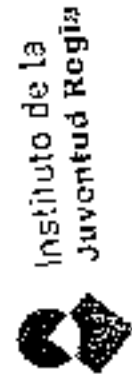
Fecha

20/03/2023

Estado Anual del Estado del Presupuesto de Egresos Detallado - LDF  
 CLASIFICACIÓN POR DÉCIMO DIF. GASTO (Capítulo y Concepto)

Del Ejercicio Suplementario Del 2023

CONCEPTO	AFRENTA: (INCLUCIUM.5)	EGRESOS DEFINIDO	PAGADO	SUPERVENIO
G. Gasto MD Ejercitado (G = A + B + C + D + E + F + G + H + I)	22,040,000.00	20,240,774.48	20,290,774.48	14,342,775.13
<i>Subtotal de los Gastos Definidos por el Presupuesto</i>				
(67) Transferencias a H. Entidades Sutil				
(68) Ingresos				
(69) Transferencias al Exterior				
L. Bienes Muebles, Demuestras e Intangibles (L = e1 + e2 + e3 + e4 + e5 + e6 + e7 + e8 + e9)				
e1) Mobiliario y Equipo de Administración				
e2) Mobiliario y Equipo de Educación y Recreación				
e3) Equipo e Instalaciones Fijas y de Laboratorio				
e4) Vehículos y Equipo de Transporte				
e5) Equipo de Defensa y Seguridad				
e6) Maquinaria, Cines, Equipos y Herramientas				
e7) Activos Biológicos				
e8) Bienes Intangibles				
e9) Activos Intangibles				
F. Inversión Pública (F = f1 + f2 + f3)				
f1) Obra Pública en Bienes de Dominio Público				
f2) Obra Pública en Bienes Propios				
(3) Proyectos Productivos y Servicios de Fomento				
G. Inversiones Financieras y Otras Prestaciones (G = g1 + g2 + g3 + g4 + g5 + g6 + g7)				
g1) Inversiones en el Fomento de Actividades Productivas				
g2) Acciones y Participaciones de Capital				
g3) Compra de Valores y Valores				
g4) Constitución de Fideicomisos				
g5) Inversiones en Fideicomisos, Mandatos y Otros Negocios Fiduciarios de Desempeño				
g6) Otras Inversiones Financieras				
g7) Prestaciones para Certificar ODS y Otras Erogaciones Equivales				
H. Participaciones y Aportaciones (H = h1 + h2 + h3)				
h1) Participaciones				
h2) Aportaciones				
h3) Contribuciones				
I. Deuda Pública (I = i1 + i2 + i3 + i4 + i5 + i6 + i7)				
i1) Amortización de la Deuda Pública				
i2) Intereses de la Deuda Pública				
i3) Comisiones de la Deuda Pública				
i4) Gastos de la Deuda Pública				
i5) Costo por Contratas				
i6) Ayudas y Subsidios				
i7) Subsidios no Ejercidos (Bienes Intangibles)				



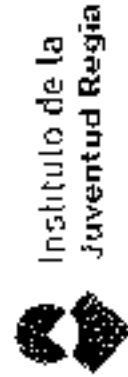
INSTITUTO DE LA JUVENTUD REGIA

Fecha: 26/Octubre

Patrocinado por el Ejercicio del Presupuesto de Egresos del Estado - DF  
 CLASIFICACIÓN POR CUENTA DEL GASTO (Capital y Corriente)

Del Ejercicio 2015

CONCEPTO	IMPORTE	IMP. AJUSTADO (DEDUCCIONES)	EGRESO MODIFICADO	DERIVADO	EGRESO	PAY/OX	SUMIFICADO
C. Gasto NO Etiquetado (I = A + B + C + D + E + F + G + H + I)	22,000,000.00	12,682,049.51	31,682,049.61	20,299,274.48	20,299,274.48	20,299,274.48	4,182,775.13
TOTAL DEL EGRESO (II) = ( - I )	22,000,000.00	12,682,049.51	31,682,049.61	20,299,274.48	20,299,274.48	20,299,274.48	4,182,775.13



INSTITUTO DE LA JUVENTUD REGIA

ESTADO ANALÍTICO DEL EJERCICIO DEL PRESUPUESTO DE EGRESOS DETALLADO - LDF  
 CLASIFICACIÓN ADMINISTRATIVA  
 De Enero a Septiembre del 2025

Página 1 de 1  
 Fecha 25/Oct/2025  
 Hora 10:45:02

Concepto (C)	Egresos				Pagado	\$. Ejercicio (S)
	Aprobado (C)	Ampliaciones/ Reducciones	Modificado	Devengado		
<b>I. Gasto No Etiquetado (I=A+B+C+D+E+F+G+H)</b>	22,000,000.00	12,682,049.51	12,682,049.51	20,299,274.48	20,299,274.48	19,382,775.13
<b>INSTITUTO DE LA JUVENTUD REGIA</b>	22,000,000.00	12,682,049.51	12,682,049.51	20,299,274.48	20,299,274.48	19,382,775.13
A. Dependencia o Unidad Administrativa 1						
B. Dependencia o Unidad Administrativa 2						
C. Dependencia o Unidad Administrativa 3						
D. Dependencia o Unidad Administrativa 4						
E. Dependencia o Unidad Administrativa 5						
F. Dependencia o Unidad Administrativa 6						
G. Dependencia o Unidad Administrativa 7						
H. Dependencia o Unidad Administrativa xx						
<b>II. Gasto Etiquetado (II=A+B+C+D+E+F+G+H)</b>						
A. Dependencia o Unidad Administrativa 1						
B. Dependencia o Unidad Administrativa 2						
C. Dependencia o Unidad Administrativa 3						
D. Dependencia o Unidad Administrativa 4						
E. Dependencia o Unidad Administrativa 5						
F. Dependencia o Unidad Administrativa 6						
G. Dependencia o Unidad Administrativa 7						
H. Dependencia o Unidad Administrativa xx						
<b>III. Total de Egresos (III = I + II)</b>	22,000,000.00	12,682,049.51	12,682,049.51	20,299,274.48	20,299,274.48	19,382,775.13



Instituto de la  
 Juventud Regia

**INSTITUTO DE LA JUVENTUD REGIA**  
**ESTADO ANALITICO DEL EJERCICIO DEL PRESUPUESTO DE EGRESOS DETALLADO - LDF**  
 CLASIFICACIÓN FUNCIONAL (Finalidad y Función)  
 De Enero a Septiembre del 2025

Página 1 de 2  
 Fecha : 25/09/2025  
 hora : 0:50:13

Concepto (a)	Ejercicios				Subterfucios (e)	
	Aprobado (d)	Ampliaciones/Reducciones	Modificado	Devengado		Pagado
<b>I. Gasto No Etiquetado (I=A+B+C+D)</b>	<b>22,000,000.00</b>	<b>17,682,049.61</b>	<b>34,682,049.61</b>	<b>20,299,274.48</b>	<b>20,299,274.48</b>	<b>14,382,775.13</b>
<b>A. Gobierno</b> (A=a1+a2+a3+a4+a5+a6+a7+a8)						
a1) Legislación						
a2) Justicia						
a3) Coordinación de la Política de Gobierno						
a4) Relaciones Exteriores						
a5) Asuntos Financieros y Hacendarios						
a6) Seguridad Nacional						
a7) Asuntos de Orden Público y de Seguridad Interior						
a8) Otros Servicios Generales						
<b>B. Desarrollo Social</b> (B=b1+b2+b3+b4+b5+b6+b7)	<b>22,000,000.00</b>	<b>12,682,049.61</b>	<b>34,682,049.61</b>	<b>20,299,274.48</b>	<b>20,299,274.48</b>	<b>14,382,775.13</b>
b1) Protección Ambiental						
b2) Vivienda y Servicios a la Comunidad						
b3) Salud						
b4) Recreación, Cultura y Otras Manifestaciones Sociales						
b5) Educación						
b6) Protección Social						
b7) Otros Asuntos Sociales	<b>22,000,000.00</b>	<b>12,682,049.61</b>	<b>34,682,049.61</b>	<b>20,299,274.48</b>	<b>20,299,274.48</b>	<b>14,382,775.13</b>
<b>C. Desarrollo Económico</b> (C=c1+c2+c3+c4+c5+c6+c7+c8+c9)						
c1) Asuntos Económicos, Comerciales y Laborales en General						
c2) Agricultura, Silvicultura, Pesca y Caza						
c3) Combustibles y Energía						
c4) Minería, Manufacturas y Construcción						
c5) Transporte						
c6) Comunicaciones						
c7) Turismo						
c8) Ciencia, Tecnología e Innovación						
c9) Otras Industrias y Otros Asuntos Económicos						
<b>D. Otras No Clasificadas en Funciones Anexas (D=d1+d2+d3+d4)</b>						
d1) Transacciones de la Deuda Pública / Costo Financiero de la Deuda						
d2) Transferencias, Participaciones y Apoyos Entre Diferentes Niveles y Órganos de Gobierno						
d3) Salvario del Sistema Financiero						
d4) Asesoría de Agencias Fuera del Territorio						
<b>E. Gasto Etiquetado (E=A+B+C+D)</b>						
<b>A. Gobierno</b> (E=a1+a2+a3+a4+a5+a6+a7+a8)						
a1) Legislación						
a2) Justicia						
a3) Coordinación de la Política de Gobierno						
a4) Relaciones Exteriores						
a5) Asuntos Financieros y Hacendarios						
a6) Seguridad Nacional						
a7) Asuntos de Orden Público y de Seguridad Interior						
a8) Otros Servicios Generales						



**Instituto de la  
Juventud Regia**

**INSTITUTO DE LA JUVENTUD REGIA**  
**ESTADO ANALÍTICO DEL EJERCICIO DEL PRESUPUESTO DE EGRESOS (DETALLADO - LOP)**  
**CLASIFICACIÓN FUNCIONAL (Finalidad y Función)**  
**De Enero a Septiembre Del 2025**

Página: 1 de 2  
 Fecha: 25/Oct/2025  
 Hora: 0:50:13

Concepto (I)	Egresos					Subjetivo (II)
	Aprobado (d)	Ampliaciones (Recursores)	Disfijado	Compensado	Pagado	
<b>B. Desarrollo Social</b> (E=b1+b2+b3+b4+b5+b6+b7)						
b1) Protección Ambiental						
b2) Vivienda y Servicios a la Comunidad						
b3) Salud						
b4) Recreación, Cultura y Otras Manifestaciones Sociales						
b5) Educación						
b6) Protección Social						
b7) Otras Asuncos Sociales						
<b>C. Desarrollo Económico</b> (C=c1+c2+c3+c4+c5+c6+c7+c8+c9)						
c1) Asuntos Económicos, Comerciales y Laborales en General						
c2) Agropecuaria, Silvicultura, Pesca y Caza						
c3) Combustibles y Energía						
c4) Minería, Manufacturas y Construcción						
c5) Transporte						
c6) Comunicaciones						
c7) Turismo						
c8) Ciencia, Tecnología e Innovación						
c9) Otras Industrias y Otros Asuntos Económicos						
<b>D. Otras No Clasificadas en Funciones Anteriores (D=d1+d2+d3+d4)</b>						
d1) Transacciones de la Deuda Pública / Costo Financiero de la Deuda						
d2) Transferencias, Remisiones y Apoyos a Entes Diferentes Niveles y Órganos de Gobierno						
d3) Sancionamiento del Sistema Financiero						
d4) Adjudicaciones Ejercidas por Entes Anteriores						
<b>III. Total de Egresos (III = I + II)</b>						
	21,310,090.00	12,662,049.61	34,582,049.61	20,299,279.48	20,299,274.48	14,382,775.12



**Instituto de la Juventud Regia**

**INSTITUTO DE LA JUVENTUD REGIA**  
**ESTADO ANALÍTICO DEL EJERCICIO DEL PRESUPUESTO DE EGRESOS DETALLADO - LDF**  
**CLASIFICACIÓN DE SERVICIOS PERSONALES POR CATEGORÍA**  
**De Enero a Septiembre Del 2025**

Página 1 de 1  
 Fecha: 25/09/2025  
 Hora: 17:00:41

Concepto (a)	Presupuesto				Pagado	Subejercicio (a)
	Aprobado (b)	Asignación (Reducciones)	Modificado	Devengado		
<b>I. Gasto No Etiquetado (I=A+B+C+d+E+F)</b>	11,580,446.01	1,500,000.00	12,138,049.01	5,896,634.26	5,896,634.26	5,241,415.05
A. Personal Administrativo y de Servicio Público	11,038,024.41	1,500,000.00	11,538,049.01	4,296,634.26	4,296,634.26	4,241,415.05
B. Magisterio						
C. Servicios de Salud (C=e1+e2)						
e1) Personal Administrativo						
e2) Personal Médico, Paramédico y afín						
D. Seguridad Pública						
E. Gastos asociados a la implementación de nuevas leyes federales o reformas a las mismas (E = e1 + e2)						
e1) Nombre del Programa o Ley 1						
e2) Nombre del Programa o Ley 2						
F. Sentencias ejecutivas definitivas						
<b>II. Gasto Etiquetado (II=A+B+C+D+e+E+F)</b>						
A. Personal Administrativo y de Servicio Público						
B. Magisterio						
C. Servicios de Salud (C=e1+e2)						
e1) Personal Administrativo						
e2) Personal Médico, Paramédico y afín						
D. Seguridad Pública						
E. Gastos asociados a la implementación de nuevas leyes federales o reformas a las mismas (E = e1 + e2)						
e1) Nombre del Programa o Ley 1						
e2) Nombre del Programa o Ley 2						
F. Sentencias ejecutivas definitivas						
<b>III. Total del Gasto en Servicios Personales (III = I + II)</b>	11,580,446.01	1,500,000.00	12,138,049.01	5,896,634.26	5,896,634.26	5,241,415.05



**Instituto de la  
 Juventud Regia**

**INSTITUTO DE LA JUVENTUD ROGIA**

**PROYECCIONES DE INGRESOS - LDF  
(PESOS)**

Página 1 de 1  
Fecha: 25/04/2024  
Hora: 10:53:09

Categoría	Año en Ejecución			Año	Año	Año
	2026	2027	2028			
<b>1. Ingresos por Ejecución (1=A+B+C+D+E+F+G+H+I+J+K+L)</b>	<b>22,000,000.00</b>	<b>23,200,000.00</b>	<b>22,600,000.00</b>	<b>24,200,000.00</b>	<b>24,000,000.00</b>	<b>25,500,000.00</b>
A. Impuestos						
B. Utiiles y Aperturas de Sociedad Fincl						
C. Contribuciones de Mejoras						
D. Beneficios						
E. Pólizas						
F. Aprovechamientos						
G. Ingresos por venta de Bienes y Negociación de Valores						
H. Participaciones						
I. Intereses Derivados de la Cédula de Garantía						
J. Transferencias y Asignaciones	22,000,000.00	23,200,000.00	22,600,000.00	24,000,000.00	24,000,000.00	25,500,000.00
K. Cuotas						
L. Otros Ingresos de Ejecución						
<b>2. Transferencias Federales Estructuradas (2=A+I+J+K+L)</b>						
A. Aportaciones						
B. Comarcas (Proy. Fedat. de Exercicio)						
C. En otros Ejercicios de Ejecución						
D. Transferencias, Asignaciones, Subsidios y Subvenciones y Pensiones y Jubilaciones						
E. Otras Transferencias Federales Estructuradas						
<b>3. Ingresos Derivados de Financiamientos (3=A)</b>						
A. Ingresos Derivados de Financiamientos	22,000,000.00	23,200,000.00	22,600,000.00	24,000,000.00	24,000,000.00	25,500,000.00
<b>4. Total de Ingresos Proyectados (4=1+2+3)</b>	<b>22,000,000.00</b>	<b>23,200,000.00</b>	<b>22,600,000.00</b>	<b>24,000,000.00</b>	<b>24,000,000.00</b>	<b>25,500,000.00</b>

**Datos Iniciales**

- Ingresos Derivados de Financiamientos con Fuente de Pago de Recursos de Uso Disponible
- Ingresos Derivados de Financiamientos con Fuente de Pago de Transferencias Federales Estructuradas
- Ingresos Derivados en Prer (Detalle) (0 - 1 + 2)

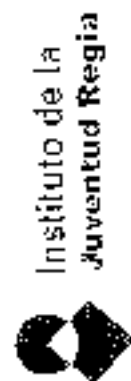


**Instituto de la  
Juventud Rogia**

**INSTITUTO DE LA JUVENTUD REGIA**  
**PROYECCIONES DE EGRESOS - LOF**  
 (MILES)

Página : 01 de 1  
 Fecha : 26/03/2024  
 Hora : 10:51:41

Descripción	Año en Ejercicio					Año
	2024	2025	2026	2027	2028	
<b>1. Gasto No Etiquetado (1=A+B+C+D+E+F+G+H+I)</b>	22,302,500.00	27,660,000.00	23,319,800.00	24,719,094.00	14,281,193.00	25,931,079.00
A. Servicios Personales	11,554,070.50	11,907,151.10	12,310,906.00	12,777,213.00	13,258,727.17	13,491,449.19
B. Materiales y Equipos	2,130,000.00	2,147,400.00	2,149,951.00	2,141,332.31	2,435,052.22	2,529,501.03
C. Servicios Generales	6,287,000.00	5,175,610.00	6,000,878.00	5,887,074.00	7,070,073.80	7,400,355.11
D. Transportes, Asesorías, Subsidios y Otros Ayudas	1,937,952.50	1,893,200.00	2,969,331.50	3,000,378.01	2,000,549.10	2,130,001.24
E. Bienes Muebles, Inmuebles e Intangibles	55,000.00	56,650.00	58,340.00	60,049.99	61,900.00	63,760.00
F. Inversión Pública						
G. Inversión Financiera y Otras Provisiones						
H. Intereses y Aportaciones						
I. Deuda Pública						
<b>2. Gasto Etiquetado (1=A+B+C+D+E+F+G+H+I)</b>						
A. Servicios Personales						
B. Materiales y Equipos						
C. Servicios Generales						
D. Transportes, Asesorías, Subsidios y Otros Ayudas						
E. Bienes Muebles, Inmuebles e Intangibles						
F. Inversión Pública						
G. Inversión Financiera y Otras Provisiones						
H. Intereses y Aportaciones						
I. Deuda Pública						
<b>3. Total de Resultado de Egresos (3=1+2)</b>	22,302,500.00	27,660,000.00	23,319,800.00	24,719,094.00	14,281,193.00	25,931,079.00



**Instituto de la  
 Juventud Regia**

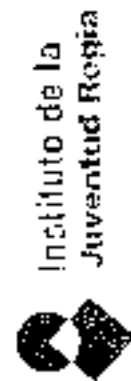
INSTITUTO DE LA JUVENTUD REGIA  
 RESULTADOS DE INGRESOS - LOF  
 (PEBOS)

Página 1 de 1  
 Fecha: 2020/02/20  
 Hora: 11:55:08

Categoría	Año 2020	Año 2019	Año 2018	Año 2017	Año 2016	Año 2015	Año 2014	Año 2013	Año 2012	Año 2011	Año 2010	Año 2009	Año 2008	Año 2007
<b>1. Ingresos de Libre Disposición (S = A + B + C + D + E + F + G + H + I + J + K + L)</b>	11,308,050.00	13,700,339.00	17,251,166.36	22,095,911.15	22,085,902.05	22,085,902.05	22,085,902.05	22,085,902.05	22,085,902.05	22,085,902.05	22,085,902.05	22,085,902.05	22,085,902.05	22,085,902.05
A. Impuestos														
B. Cuentas y Aportaciones de Seguridad Social														
C. Contribuciones de Cultura														
D. Ventas														
E. Producción														
F. Acomodaciones														
G. Ingresos por venta de Bienes y Fianzas en Serakim														
H. Participaciones														
I. Ingresos Derivados de la Colaboración Fiscal														
J. Ingresos por venta de Bienes y Fianzas en Serakim														
K. Convenios														
L. Otros Ingresos de Libre Disposición	11,308,050.00	13,700,339.00	17,251,166.36	22,095,911.15	22,085,902.05	22,085,902.05	22,085,902.05	22,085,902.05	22,085,902.05	22,085,902.05	22,085,902.05	22,085,902.05	22,085,902.05	22,085,902.05
<b>2. Transferencias Federales Elijivas (T = A + B + C + D + E)</b>														
A. Aportaciones														
B. Corrientes														
C. Fondos, Subsidios de Aportaciones														
D. Transferencias, Adiciones, Ingresos y Pagos en Serakim y Pensiones y Jubilaciones														
E. Otras Transferencias Elijivas														
<b>3. Ingresos Derivados de Fianzas Amortadas (S = A)</b>														
A. Ingresos Derivados de Fianzas Amortadas														
<b>4. Total de Ingresos Elijivos (S = T + A + B)</b>	11,308,050.00	13,700,339.00	17,251,166.36	22,095,911.15	22,085,902.05	22,085,902.05	22,085,902.05	22,085,902.05	22,085,902.05	22,085,902.05	22,085,902.05	22,085,902.05	22,085,902.05	22,085,902.05

**Saldo Liquidado**

- Ingresos Derivados de Fianzas Amortadas con Fianzas de Pago de Ingresos de Libre Disposición
- Ingresos Derivados de Fianzas Amortadas con Fianzas de Pago de Transferencias Elijivas
- Ingresos Derivados de Fianzas Amortadas (S = T + A)



Instituto de la  
 Juventud Regia

ESTADÍSTICO DE LA JUVENTUD REGIA  
 RESULTADO DE EGRESOS- LDF  
 (PESOS)

Página 1 de 1  
 Fecha: 28/04/2026  
 Hora: 11:25:42

Concepto:	Ano 2020	P/C 2021	P/C 2022	Ano 2023	Ano 2024	Obs. del período Ejercicio 2026
<b>1. Gasto No Etiquetado (1=A+B+C (D+E+F+G+H+I))</b>	<b>11,100,102.96</b>	<b>10,033,273.85</b>	<b>17,665,041.17</b>	<b>32,479,519.02</b>	<b>21,894,930.51</b>	<b>20,259,274.48</b>
A. Servicios Personales	5,000,053.13	5,415,503.22	7,476,711.96	4,430,823.21	9,091,392.83	6,450,635.26
B. Materiales y Suministros	430,521.79	175,501.45	452,829.88	7,553,450.61	3,369,497.51	1,350,223.75
C. Servicios Generales	5,034,354.92	4,481,303.38	5,113,040.67	10,207,825.92	3,406,487.41	7,471,904.54
D. Bienes Muebles, Amueblados, Subarrendos y Otros Activos		15,310.00	5,607.00	260,523.00	129,267.00	4,434,202.81
E. Bienes Muebles, Inmuebles e Intangibles	50,648.12	43,795.00	180,940.36	100,594.00	172,173.28	54,819.02
F. Transferencias						
G. Inversiones Financieras y Otras Provisiones						
H. Participaciones y Aportaciones						
I. Utema Pública						
<b>2. Gasto Etiquetado (1=A+B+C+D+E+F+G+H+I)</b>	<b>11,394,355.96</b>	<b>10,910,271.05</b>	<b>17,660,041.33</b>	<b>27,475,113.02</b>	<b>17,244,930.53</b>	<b>20,255,274.48</b>
A. Servicios Personales						
B. Materiales y Suministros						
C. Servicios Generales						
D. Transferencias, Adquisiciones, Subarrendos y Otros Activos						
E. Bienes Muebles, Intangibles e Intangibles						
F. Inversión Pública						
G. Inversiones Financieras y Otras Provisiones						
H. Participaciones y Aportaciones						
I. Utema Pública						
<b>3. Total de Resultados de Egresos (2+1+2)</b>						



Instituto de la  
 Juventud Regia

