



Instituto de la  
**Juventud Regia**



**Gobierno  
de Monterrey**

# **INFORME DE LA CUENTA PÚBLICA 2025**



**ÍNDICE:**

<b>ESTADOS E INFORMACIÓN CONTABLE.....</b>	<b>5</b>
ESTADOS DE ACTIVIDADES.....	6
ESTADOS DE SITUACIÓN FINANCIERA.....	7
ESTADOS DE VARIACIÓN EN LA HACIENDA PÚBLICA.....	9
ESTADOS DE CAMBIOS EN LA SITUACIÓN FINANCIERA.....	10
ESTADOS DE FLUJO DE EFECTIVO.....	12
ESTADO ANALITICO DE ACTIVOS.....	14
ESTADO ANALITICO DE LA DEUDA Y OTROS PASIVOS.....	15
NOTAS A LOS ESTADOS FINANCIEROS.....	16
<b>ESTADOS E INFORMACIÓN PRESUPUESTARIA.....</b>	<b>36</b>
ESTADOS ANALITICOS DE INGRESOS.....	37
ESTADOS ANALITICOS DEL EJERCICIO DEL PRESUPUESTO DE EGRESOS: CLASIFICACIÓN ECONÓMICA.....	38
ESTADOS ANALITICOS DEL EJERCICIO DEL PRESUPUESTO DE EGRESOS: CLASIFICACIÓN FUNCIONAL.....	39
ESTADOS ANALITICOS DEL EJERCICIO DEL PRESUPUESTO DE EGRESOS:CLASIFICACIÓN POR OBJETO DE GASTO.....	40
ENDEUDAMIENTO NETO.....	43
INTERESES DE LA DEUDA.....	44
GASTO POR CATEGORIA PROGRAMATICA.....	45
INDICADORES DE POSTURA FISCAL.....	46
INFORME PASIVO CONTINGENTES.....	47
<b>ESTADOS DE LEY DE DISCIPLINA FINANCIERA.....</b>	<b>48</b>
BALANCE PRESUPUESTARIO.....	49
ESTADO ANALITICO DE INGRESOS DETALLADO LDF.....	50
ESTADO ANALITICO DEL PRESUPUESTO DE EGRESOS DETALLADO LDF CLASIFICACIÓN ADMINISTRATIVA.....	51
ESTADO ANALITICO DEL PRESUPUESTO DE EGRESOS DETALLADO LDF CLASIFICACIÓN FUNCIONAL.....	52
ESTADO ANALITICO DEL PRESUPUESTO DE EGRESOS DETALLADO LDF CLASIFICACIÓN OBJETO DEL GASTO.....	54
ESTADO ANALITICO DEL PRESUPUESTO DE EGRESOS DETALLADO LDF CLASIFICACIÓN SERVICIOS PERSONALES POR CATEGORÍA.....	59



ESTADO DE SITUACIÓN FINANCIERA DETALLADO LDF.....	60
INFORME ANALITICO DE LA DEUDA PUBLICA Y OTROS PASIVOS LDF.....	62
INFORME ANALITICO DE OBLIGACIONES DIFERENTES DE FINANCIAMIENTO LDF.....	63
INFORME SOBRE ESTUDIOS ACTUARIALES LDF.....	64
PROYECCIONES DE EGRESOS LDF.....	66
PROYECCIONES DE INGRESOS LDF.....	67
RESULTADOS DE EGRESOS LDF.....	68
RESULTADOS DE INGRESOS LDF.....	69

**ANEXO 1- CUENTAS POR COBRAR AL 31 DE DICIEMBRE DE 2025**

**ANEXO 2- CUENTAS POR PAGAR AL 31 DE DICIEMBRE DE 2025**

**ANEXO 3- BIENES MUEBLES E INMUEBLES**

**ANEXO 4- GUIA DE CUMPLIMINETO DE LA LEY DE DISCIPLINA FINANCIERA**



Instituto de la  
**Juventud Regia**



**Gobierno  
de Monterrey**

# **ESTADOS E INFORMACIÓN CONTABLE**

CUENTA PUBLICA 2025  
**INSTITUTO DE LA JUVENTUD REGIA**  
 ESTADO DE ACTIVIDADES

Página 1 de 1  
 Fecha : 10/Mar/2026  
 Hora : 16:22:51

**Diciembre De 2025 y Diciembre 2024**

<b>INGRESOS Y OTROS BENEFICIOS</b>	<b>2025</b>	<b>2024</b>
<b>INGRESOS DE GESTION</b>		
Impuestos	0.00	0.00
Cuotas y Aportaciones de Seguridad Social	0.00	0.00
Contribuciones de Mejoras	0.00	0.00
Derechos	0.00	0.00
Productos de Tipo Corriente	0.00	0.00
Aprovechamientos de Tipo Corriente	0.00	0.00
Ingresos por Venta de Bienes y Servicios	0.00	0.00
Ingresos no Comprendidos en las Fracciones de la Ley de Ingresos Causados en Ejercicios Fiscales Anteriores Pendientes de Liquidac	0.00	0.00
	0.00	0.00
<b>PARTICIPACIONES, APORTACIONES, TRANSFERENCIAS, ASIGNACIONES, SUBSIDIOS Y OTRAS AYUDAS</b>		
Participaciones y Aportaciones	0.00	0.00
Transferencias, Asignaciones, Subsidios y Otras Ayudas	44,036,259.98	22,085,902.95
	44,036,259.98	22,085,902.95
<b>OTROS INGRESOS Y BENEFICIOS</b>		
Ingresos Financieros	0.00	0.00
Disminución del Exceso de Provisiones	0.00	0.00
Otros Ingresos y Beneficios Varios	0.02	47.75
	0.02	47.75
<b>TOTAL DE INGRESOS Y OTROS BENEFICIOS</b>	44,036,260.00	22,085,950.70
<b>GASTOS Y OTRAS PERDIDAS</b>		
<b>GASTOS DE FUNCIONAMIENTO</b>		
Servicios Personales	11,197,989.49	9,691,982.85
Materiales y Suministros	2,619,682.18	3,364,497.51
Servicios Generales	11,811,735.91	8,496,487.41
	25,629,407.58	21,552,967.77
<b>TRANSFERENCIAS, ASIGNACIONES, SUBSIDIOS Y OTRAS AYUDAS</b>		
Ayudas Sociales	12,911,522.44	139,767.00
	12,911,522.44	139,767.00
<b>OTROS GASTOS Y PERDIDAS EXTRAORDINARIAS</b>		
Estimaciones, Depreciaciones, Deterioros, Obsolescencia y Amortizaciones	127,605.81	301,925.92
Provisiones	312,634.84	0.00
Otros Gastos	0.00	0.00
	440,240.65	301,925.92
<b>TOTAL DE GASTOS Y OTRAS PERDIDAS</b>	38,981,170.67	21,994,660.69
<b>RESULTADO DEL EJERCICIO (AHORRO/DESAHORRO)</b>	5,055,089.33	91,290.01



C. MADAY FRINÉE CANTÚ CANTÚ  
 DIRECTORA GENERAL

"Bajo protesta de decir verdad declaramos que los Estados Financieros y sus notas, son razonablemente correctos y son responsabilidad del emisor"

**CUENTA PUBLICA 2025**  
**INSTITUTO DE LA JUVENTUD REGIA**  
**ESTADO DE SITUACION FINANCIERA**  
**Diciembre De 2025 y Diciembre 2024**

Fecha : 10/Mar/2026  
 Hora : 16:21:52

ACTIVO	2025	2024	PASIVO	2025	2024
<b>ACTIVO CIRCULANTE</b>			<b>PASIVO CIRCULANTE</b>		
Efectivo y Equivalentes	6,781,054.79	1,668,442.34	Cuentas por Pagar a Corto Plazo	1,136,840.20	1,001,880.70
Derechos a Recibir Efectivo o Equivalentes	287,762.12	385,487.12	Documentos por Pagar a Corto Plazo	0.00	0.00
Derechos a Recibir Bienes o Servicios	406,310.92	406,310.92	Porción a Corto Plazo de la Deuda Pública a Largo Plazo	0.00	0.00
Inventarios	0.00	0.00	Títulos y Valores a Corto Plazo	0.00	0.00
Almacenes	0.00	0.00	Pasivos Diferidos a Corto Plazo	0.00	0.00
Estimación por Pérdida o Deterioro de Activos Circulantes	0.00	0.00	Fondos y Bienes de Terceros en Garantía y/o Administración a Corto Plazo	0.00	0.00
Otros Activos Circulantes	124,120.00	124,120.00	Provisiones a Corto Plazo	0.00	0.00
<b>TOTAL DE ACTIVO CIRCULANTE</b>	<b>7,599,247.83</b>	<b>2,584,360.38</b>	Otros Pasivos a Corto Plazo	0.00	0.00
<b>ACTIVO NO CIRCULANTE</b>			<b>TOTAL DE PASIVO CIRCULANTE</b>	<b>1,136,840.20</b>	<b>1,001,880.70</b>
Inversiones Financieras a Largo Plazo	0.00	0.00	<b>PASIVO NO CIRCULANTE</b>		
Derechos a Recibir Efectivo o Equivalentes a Largo Plazo	0.00	0.00	Cuentas por Pagar a Largo Plazo	0.00	0.00
Bienes Inmuebles, Infraestructura y Construcciones en Proceso	0.00	0.00	Documentos por Pagar a Largo Plazo	0.00	0.00
Bienes Muebles	2,599,185.35	1,984,911.32	Deuda Pública a Largo Plazo	0.00	0.00
Activos Intangibles	151,449.60	151,449.60	Pasivos Diferidos a Largo Plazo	0.00	0.00
Depreciación, Deterioro y Amortización Acumulada de Bienes	-1,700,299.47	-1,572,693.66	Fondos y Bienes de Terceros en Garantía y/o Administración a Largo Plazo	0.00	0.00
Activos Diferidos	0.00	0.00	Provisiones a Largo Plazo	1,258,841.00	946,206.16
Estimación por Pérdida o Deterioro de Activos no Circulantes	0.00	0.00	<b>TOTAL DE PASIVO NO CIRCULANTE</b>	<b>1,258,841.00</b>	<b>946,206.16</b>
Otros Activos no Circulantes	0.00	0.00	<b>TOTAL PASIVO:</b>	<b>2,395,681.20</b>	<b>1,948,086.86</b>
<b>TOTAL DE ACTIVO NO CIRCULANTE</b>	<b>1,050,335.48</b>	<b>563,667.26</b>			
<b>TOTAL ACTIVO:</b>	<b>8,649,583.31</b>	<b>3,148,027.64</b>			

**HACIENDA PUBLICA/PATRIMONIO**

**HACIENDA PUBLICA/PATRIMONIO CONTRIBUIDO**

Aportaciones	0.00	0.00
Donaciones de Capital	0.00	0.00
Actualización de la Hacienda Pública/Patrimonio	0.00	0.00

**HACIENDA PUBLICA/PATRIMONIO GENERADO**

Resultado del Ejercicio (Ahorro/Desahorro)	5,055,089.33	91,290.01
Resultados de Ejercicios Anteriores	2,528,124.53	2,436,834.52
Revalúos	0.00	0.00
Reservas	0.00	0.00
Rectificaciones de Resultados de Ejercicios Anteriores	-1,329,311.75	-1,328,183.75

CUENTA PUBLICA 2025  
INSTITUTO DE LA JUVENTUD REGIA  
ESTADO DE SITUACION FINANCIERA  
Diciembre De 2025 y Diciembre 2024

Fecha : 10/Mar/2026  
Hora : 16:21:52

**HACIENDA PUBLICA/PATRIMONIO**

**EXCESO O INSUFICIENCIA EN LA ACTUALIZACION DE LA  
HACIENDA PUBLICA/PATRIMONIO**

Resultado por Posición Monetaria	0.00	0.00
Resultado por Tenencia de Activos no Monetarios	0.00	0.00
<b>TOTAL HACIENDA PUBLICA/PATRIMONIO:</b>	<b>6,253,902.11</b>	<b>1,199,940.78</b>

**TOTAL PASIVO Y HACIENDA  
PUBLICA/PATRIMONIO:**

**8,649,583.31**      **3,148,027.64**

C. MADAY FRINÉE CANTÚ  
DIRECTORA GENERAL

"Bajo protesta de decir verdad declaramos que los Estados Financieros y sus notas, son razonablemente correctos y son responsabilidad del emisor"

**CUENTA PÚBLICA 2025  
INSTITUTO DE LA JUVENTUD REGIA  
ESTADO DE VARIACION EN LA HACIENDA PÚBLICA**

A Diciembre De 2025

Fecha : 10-mar-26

CONCEPTO	HACIENDA PÚBLICA/PATRIMONIO CONTRIBUIDO	HACIENDA PÚBLICA/PATRIMONIO GENERADO DE EJERCICIOS ANTERIORES	HACIENDA PÚBLICA/PATRIMONIO GENERADO DEL EJERCICIO	EXCESO O INSUFICIENCIA EN LA ACTUALIZACIÓN DE LA HACIENDA PÚBLICA / PATRIMONIO	TOTAL
<b>HACIENDA PÚBLICA/PATRIMONIO CONTRIBUIDO 2024</b>	0.00	0.00	0.00	0.00	0.00
Aportaciones	0.00	0.00	0.00	0.00	0.00
Donaciones de Capital	0.00	0.00	0.00	0.00	0.00
Actualización de la Hacienda Pública/Patrimonio	0.00	0.00	0.00	0.00	0.00
<b>HACIENDA PÚBLICA/PATRIMONIO GENERADO 2024</b>	0.00	1,108,650.77	94,290.01	0.00	1,199,940.78
Resultado del Ejercicio (Ahorro/Desahorro)	0.00	0.00	91,290.01	0.00	91,290.01
Resultados de Ejercicios Anteriores	0.00	2,436,834.52	0.00	0.00	2,436,834.52
Revalúos	0.00	0.00	0.00	0.00	0.00
Reservas	0.00	0.00	0.00	0.00	0.00
Rectificaciones de Resultados de Ejercicios Anteriores	0.00	-1,328,183.75	0.00	0.00	-1,328,183.75
<b>EXCESO O INSUFICIENCIA EN LA ACTUALIZACIÓN DE LA HACIENDA PÚBLICA/PATRIMONIO 2024</b>	0.00	0.00	0.00	0.00	0.00
Resultado por Posición Monetaria	0.00	0.00	0.00	0.00	0.00
Resultado por Tenencia de Activos no Monetarios	0.00	0.00	0.00	0.00	0.00
<b>Hacienda Pública / Patrimonio Neto Final de 2024</b>	0.00	1,108,650.77	91,290.01	0.00	1,199,940.78
<b>CAMBIO EN LA HACIENDA PÚBLICA/PATRIMONIO CONTRIBUIDO NETO DE 2025</b>	0.00	0.00	0.00	0.00	0.00
Aportaciones	0.00	0.00	0.00	0.00	0.00
Donaciones de Capital	0.00	0.00	0.00	0.00	0.00
Actualización de la Hacienda Pública/Patrimonio	0.00	0.00	0.00	0.00	0.00
<b>VARIACIONES DE LA HACIENDA PÚBLICA/PATRIMONIO GENERADO NETO DE 2025</b>	0.00	91,290.01	4,962,671.32	0.00	5,055,961.33
Resultado del Ejercicio (Ahorro/Desahorro)	0.00	0.00	5,055,969.33	0.00	5,055,969.33
Resultados de Ejercicios Anteriores	0.00	91,290.01	-91,290.01	0.00	0.00
Revalúos	0.00	0.00	0.00	0.00	0.00
Reservas	0.00	0.00	0.00	0.00	0.00
Rectificaciones de Resultados de Ejercicios Anteriores	0.00	0.00	-1,128.00	0.00	-1,128.00
<b>EXCESO O INSUFICIENCIA EN LA ACTUALIZACIÓN DE LA HACIENDA PÚBLICA/PATRIMONIO 2025</b>	0.00	0.00	0.00	0.00	0.00
Resultado por Posición Monetaria	0.00	0.00	0.00	0.00	0.00
Resultado por Tenencia de Activos no Monetarios	0.00	0.00	0.00	0.00	0.00
<b>Hacienda Pública / Patrimonio Neto Final de 2025</b>	0.00	1,199,940.78	5,053,961.33	0.00	6,253,902.11

  
**C. MADAY FRINEE CANTÚ CANTÚ**  
 DIRECTORA GENERAL

"Bajo protesta de decir verdad declaramos que los Estados Financieros y sus notas, son razonablemente correctos y son responsabilidad del emisor"

CUENTA PÚBLICA 2025  
**INSTITUTO DE LA JUVENTUD REGIA**  
**ESTADO DE CAMBIOS EN LA SITUACION FINANCIERA**

Página 1 de 2  
 Fecha : 10/Mar/2026  
 Hora : 16:23:53

**A Diciembre De 2025**

	ORIGEN	APLICACIÓN
<b>ACTIVO</b>	<b><u>225,330.81</u></b>	<b><u>5,726,886.48</u></b>
<b>ACTIVO CIRCULANTE</b>	<b>97,725.00</b>	<b>5,112,612.45</b>
Efectivo y Equivalentes	0.00	5,112,612.45
Derechos a Recibir Efectivo o Equivalentes	97,725.00	0.00
Derechos a Recibir Bienes o Servicios	0.00	0.00
Inventarios	0.00	0.00
Almacenes	0.00	0.00
Estimación por Pérdida o Deterioro de Activos Circulantes	0.00	0.00
Otros Activos Circulantes	0.00	0.00
<b>ACTIVO NO CIRCULANTE</b>	<b>127,605.81</b>	<b>614,274.03</b>
Inversiones Financieras a Largo Plazo	0.00	0.00
Derechos a Recibir Efectivo o Equivalentes a Largo Plazo	0.00	0.00
Bienes Inmuebles, Infraestructura y Construcciones en Proceso	0.00	0.00
Bienes Muebles	0.00	614,274.03
Activos Intangibles	0.00	0.00
Depreciación, Deterioro y Amortización Acumulada de Bienes	127,605.81	0.00
Activos Diferidos	0.00	0.00
Estimación por Pérdida o Deterioro de Activos no Circulantes	0.00	0.00
Otros Activos no Circulantes	0.00	0.00
<b>PASIVO</b>	<b><u>447,594.34</u></b>	<b><u>0.00</u></b>
<b>PASIVO CIRCULANTE</b>	<b>134,959.50</b>	<b>0.00</b>
Cuentas por Pagar a Corto Plazo	134,959.50	0.00
Documentos por Pagar a Corto Plazo	0.00	0.00
Porción a Corto Plazo de la Deuda Pública a Largo Plazo	0.00	0.00
Títulos y Valores a Corto Plazo	0.00	0.00
Pasivos Diferidos a Corto Plazo	0.00	0.00
Fondos y Bienes de Terceros en Garantía y/o Administración a Corto Plazo	0.00	0.00
Provisiones a Corto Plazo	0.00	0.00
Otros Pasivos a Corto Plazo	0.00	0.00
<b>PASIVO NO CIRCULANTE</b>	<b>312,634.84</b>	<b>0.00</b>
Cuentas por Pagar a Largo Plazo	0.00	0.00
Documentos por Pagar a Largo Plazo	0.00	0.00
Deuda Pública a Largo Plazo	0.00	0.00
Pasivos Diferidos a Largo Plazo	0.00	0.00
Fondos y Bienes de Terceros en Garantía y/o Administración a Largo Plazo	0.00	0.00

CUENTA PUBLICA 2025  
**INSTITUTO DE LA JUVENTUD REGIA**  
 ESTADO DE CAMBIOS EN LA SITUACION FINANCIERA

Página 2 de 2  
 Fecha : 10/Mar/2026  
 Hora : 16:23:53

**A Diciembre De 2025**

	ORIGEN	APLICACIÓN
<b>PASIVO</b>	<b><u>447,594.34</u></b>	<b><u>0.00</u></b>
<b>PASIVO NO CIRCULANTE</b>	<b>312,634.84</b>	<b>0.00</b>
Provisiones a Largo Plazo	312,634.84	0.00
<b>HACIENDA PUBLICA/PATRIMONIO</b>	<b><u>5,055,089.33</u></b>	<b><u>1,128.00</u></b>
<b>HACIENDA PUBLICA/PATRIMONIO CONTRIBUIDO</b>	<b>0.00</b>	<b>0.00</b>
Aportaciones	0.00	0.00
Donaciones de Capital	0.00	0.00
Actualización de la Hacienda Pública/Patrimonio	0.00	0.00
<b>HACIENDA PUBLICA/PATRIMONIO GENERADO</b>	<b>5,055,089.33</b>	<b>1,128.00</b>
Resultado del Ejercicio (Ahorro/Desahorro)	4,963,799.32	0.00
Resultados de Ejercicios Anteriores	91,290.01	0.00
Revalúos	0.00	0.00
Reservas	0.00	0.00
Rectificaciones de Resultados de Ejercicios Anteriores	0.00	1,128.00
<b>EXCESO O INSUFICIENCIA EN LA ACTUALIZACION DE LA HACIENDA PUBLICA/PATRIMONIO</b>	<b>0.00</b>	<b>0.00</b>
Resultado por Posición Monetaria	0.00	0.00
Resultado por Tenencia de Activos no Monetarios	0.00	0.00
<b>SUMAS IGUALES</b>	<b><u><u>5,728,014.48</u></u></b>	<b><u><u>5,728,014.48</u></u></b>

  
**C. MADAY FRINÉE CANTÚ CANTÚ**  
 DIRECTORA GENERAL

"Bajo protesta de decir verdad declaramos que los Estados Financieros y sus notas son razonablemente correctos y son responsabilidad del emisor"

**CUENTA PUBLICA 2025**  
**INSTITUTO DE LA JUVENTUD REGIA**  
**Estado de Flujos de Efectivo**  
**De Enero a Diciembre del 2025 y Diciembre 2024**

Fecha: 10/Marzo/2026

	2025	2024
<b>Origen</b>	<b>\$ 44,268,944.50</b>	<b>\$ 22,466,328.29</b>
Impuestos		
Cuotas y Aportaciones de Seguridad Social		
Contribuciones de Mejoras		
Derechos		
Productos		
Aprovechamientos		
Ingresos por Venta de Bienes y Prestación de Servicios		
Participaciones, Aportaciones, Convenios, Incentivos Derivados de la Colaboración Fiscal y Fondos Distintos de Aportaciones	\$	-
Transferencias, Asignaciones, Subsidios y Subvenciones, y Pensiones y Jubilaciones	\$ 44,036,259.98	\$ 22,085,902.95
Otros Orígenes de Operación	\$ 232,684.52	\$ 380,425.34
<b>Aplicación</b>	<b>38,542,058.02</b>	<b>22,247,502.06</b>
Servicios Personales	\$ 11,197,989.49	\$ 9,691,982.85
Materiales y Suministros	\$ 2,619,682.18	\$ 3,364,497.51
Servicios Generales	\$ 11,811,735.91	\$ 8,496,487.41
Transferencias Internas y Asignaciones al Sector Público		
Transferencias al resto del Sector Público		
Subsidios y Subvenciones		
Ayudas Sociales	\$ 12,911,522.44	\$ 139,767.00
Pensiones y Jubilaciones		
Transferencias a Fideicomisos, Mandatos y Contratos Análogos		
Transferencias a la Seguridad Social		
Donativos		
Transferencias al Exterior		
Participaciones		
Aportaciones		
Convenios		
Otras Aplicaciones de Operación	\$ 1,128.00	\$ 554,767.29
<b>Flujos Netos de Efectivo por Actividades de Operación</b>	<b>\$ 5,726,886.48</b>	<b>\$ 218,826.23</b>
<b>Flujos de Efectivo de las Actividades de Inversión</b>		
<b>Origen</b>	\$ -	\$ -
Bienes Inmuebles, Infraestructura y Construcciones en Proceso	\$ -	
Bienes Muebles	\$ -	

Otros Orígenes de Inversión		\$	-
<b>Aplicación</b>	\$	<b>614,274.03</b>	\$ <b>152,175.78</b>
Bienes Inmuebles, Infraestructura y Construcciones en Proceso	\$	-	\$ -
Bienes Muebles	\$	614,274.03	\$ 152,175.78
Otras Aplicaciones de Inversión			
<b>Flujos Netos de Efectivo por Actividades de Inversión</b>	<b>-\$</b>	<b>614,274.03</b>	<b>-\$ 152,175.78</b>

**Flujo de Efectivo de las Actividades de Financiamiento**

**Origen**

Endeudamiento Neto

Interno

Externo

**Otros Orígenes de Financiamiento**

**Aplicación**

Servicios de la Deuda


Interno

Externo

**Otras Aplicaciones de Financiamiento**

**Flujos Netos de Efectivo por Actividades de Financiamiento**

<b>Incremento/Disminución Neta en el Efectivo y Equivalentes al Efectivo</b>	\$	<b>5,112,612.45</b>	\$	<b>66,650.45</b>
<b>Efectivo y Equivalentes al Efectivo al Inicio del Ejercicio</b>	\$	<b>1,668,442.34</b>	\$	<b>1,601,791.89</b>
<b>Efectivo y Equivalentes al Efectivo al Final del Ejercicio</b>	\$	<b>6,781,054.79</b>	\$	<b>1,668,442.34</b>



C. MADAY FRINEE CANTÚ CANTÚ  
DIRECTORA GENERAL

"Bajo protesta de decir verdad declaramos que los Estados Financieros y sus notas, son razonablemente correctos y son responsabilidad del emisor"

CUENTA PUBLICA 2025  
 INSTITUTO DE LA JUVENTUD REGIA  
 ESTADO DE ANALITICO DEL ACTIVO  
 A Diciembre De 2025

Página 1 de 1  
 Fecha : 10/Mar/2026  
 Hora : 16:24:24

	SALDO INICIAL	CARGOS DEL PERIODO	ABONOS DEL PERIODO	SALDO FINAL	VARACIÓN DEL PERIODO
<b>ACTIVO</b>	<b>3,148,027.64</b>	<b>89,265,571.66</b>	<b>83,764,015.99</b>	<b>8,649,583.31</b>	<b>5,501,555.67</b>
<b>ACTIVO CIRCULANTE</b>					
Efectivo y Equivalentes	2,584,360.38	88,643,345.55	83,628,458.10	7,599,247.83	5,014,887.45
Derechos a Recibir Efectivo o Equivalentes	1,668,442.34	44,422,452.83	39,309,840.38	6,781,054.79	5,112,612.45
Derechos a Recibir Bienes o Servicios	385,487.12	44,220,892.72	44,318,617.72	287,762.12	-97,725.00
Inventarios	406,310.92	0.00	0.00	406,310.92	0.00
Almacenes	0.00	0.00	0.00	0.00	0.00
Estimación por Pérdida o Deterioro de Activos Circulantes	0.00	0.00	0.00	0.00	0.00
Otros Activos Circulantes	124,120.00	0.00	0.00	124,120.00	0.00
<b>ACTIVO NO CIRCULANTE</b>	<b>563,667.26</b>	<b>622,226.11</b>	<b>135,557.89</b>	<b>1,050,335.48</b>	<b>486,668.22</b>
Inversiones Financieras a Largo Plazo	0.00	0.00	0.00	0.00	0.00
Derechos a Recibir Efectivo o Equivalentes a Largo Plazo	0.00	0.00	0.00	0.00	0.00
Bienes Inmuebles, Infraestructura y Construcciones en Proceso	0.00	0.00	0.00	0.00	0.00
Bienes Muebles	1,984,911.32	622,226.11	7,952.08	2,599,185.35	614,274.03
Activos Intangibles	151,449.60	0.00	0.00	151,449.60	0.00
Depreciación, Deterioro y Amortización Acumulada de Bienes	-1,572,693.66	0.00	127,605.81	-1,700,299.47	-127,605.81
Activos Diferidos	0.00	0.00	0.00	0.00	0.00
Estimación por Pérdida o Deterioro de Activos no Circulantes	0.00	0.00	0.00	0.00	0.00
Otros Activos no Circulantes	0.00	0.00	0.00	0.00	0.00

C. MADAY FRINEE CANTÚ CANTÚ  
 DIRECTORA GENERAL

"Bajo protesta de decir verdad declaramos que los Estados Financieros y sus notas, son razonablemente correctos y son responsabilidad del emisor"

CUENTA PUBLICA 2025

INSTITUTO DE LA JUVENTUD REGIA  
ESTADO ANALITICO DE LA DEUDA Y OTROS PASIVOS


Página 1 de 1

Fecha : 10/Mar/2026

Hora : 16:24:59

A Diciembre De 2025

DENOMINACIÓN DE LAS DEUDAS	MONEDA DE CONTRATACIÓN	INSTITUCIÓN Ó PAIS ACREEDOR	SALDO INICIAL DEL PERIODO	SALDO FINAL DEL PERIODO
<b>DEUDA PÚBLICA</b>				
<b>CORTO PLAZO</b>				
<b>Deuda Interna</b>				
Instituciones de Crédito				
Títulos y Valores				
Arrendamientos Financieros				
<b>Deuda Externa</b>				
Organismos Financieros Internacionales				
Deuda Bilateral				
Títulos y Valores				
Arrendamientos Financieros				
<b>Sub Total Corto Plazo:</b>				
<b>LARGO PLAZO</b>				
<b>Deuda Interna</b>				
Instituciones de Crédito				
Títulos y Valores				
Arrendamientos Financieros				
<b>Deuda Externa</b>				
Organismos Financieros Internacionales				
Deuda Bilateral				
Títulos y Valores				
Arrendamientos Financieros				
<b>Sub Total Largo Plazo:</b>				
<b>Otros Pasivos</b>			<b>1,948,086.86</b>	<b>2,395,681.20</b>
<b>Total Deuda y Otros Pasivos</b>			<b>1,948,086.86</b>	<b>2,395,681.20</b>

  
C. MADAY FRINÉE CANTÚ CANTÚ  
DIRECTORA GENERAL

"Bajo protesta de decir verdad declaramos que los Estados Financieros y sus notas, son razonablemente correctos y son responsabilidad del emisor"

**INSTITUTO DE LA JUVENTUD REGIA  
CUENTA PUBLICA 2025**

**Notas a los Estados Financieros al 31 de Diciembre de 2025 y al 31 de Diciembre de 2024  
(Cifras en Pesos)**

En cumplimiento a lo dispuesto en los artículos 48 y 49 de la Ley General de Contabilidad Gubernamental, el Instituto de la Juventud Regia, presenta las notas a los estados financieros cuyos rubros así lo requieren, atendiendo en todo momento a los postulados de revelación suficiente e importancia relativa, a fin de que la información sea de mayor utilidad para los usuarios.

A continuación, se presentan los tres tipos de notas que acompañan a los estados financieros:

- a) Notas de desglose;
- b) Notas de memoria (cuentas de orden), y
- c) Notas de gestión administrativa.

**a) NOTAS DE DESGLOSE**

**I) Notas al Estado de Situación Financiera**

**Activo**

**1. Efectivo y Equivalentes**

<b>Efectivo e Inversiones</b>	<b>2025</b>	<b>2024</b>
Efectivo	0.00	0.00
Bancos	6,781,054.79	1,668,442.34
	<b>6,781,054.79</b>	<b>1,668,442.34</b>

**2. Derechos a recibir Efectivo y Equivalentes**

<b>Derechos a Recibir Efectivo o Equivalentes</b>	<b>2025</b>	<b>2024</b>
Cuentas por Cobrar a Corto Plazo	34,590.99	34,590.99
Deudores Diversos por Cobrar a Corto Plazo	253,171.13	350,896.13
Deudores por Anticipos de la Tesorería a Corto Plazo	0.00	0.00
	<b>287,762.12</b>	<b>385,487.12</b>
<b>Derechos a Recibir Bienes o Servicios</b>		
Anticipo a Proveedores por Adquisición de Bienes y Prestación de Servicios a Corto Plazo	406,310.92	406,310.92
	<b>406,310.92</b>	<b>406,310.92</b>

**3. Otros activos circulantes**

<b>Otros Activos Circulantes</b>	<b>2025</b>	<b>2024</b>
Valores en Garantía	124,120.00	124,120.00
	<b>124,120.00</b>	<b>124,120.00</b>

**4. Bienes Muebles**

<b>Bienes Muebles</b>	<b>2025</b>	<b>2024</b>
Muebles de Oficina y Estantería	524,324.86	415,841.23
Muebles, Excepto de Oficina y Estantería	70,052.40	0.00
Equipo de Cómputo y de Tecnologías de la Información	937,408.92	551,970.92
Equipos y Aparatos Audiovisuales	11,698.21	11,698.21
Cámaras Fotográficas y de Video	13,407.75	13,407.75
Otros Mobiliarios y Equipo Educativo y Recreativo	43,081.00	43,081.00
Equipo médico y de laboratorio	6,990.00	6,990.00
Vehículos y Equipo Terrestre	820,099.99	820,099.99
Sistemas de Aire Acondicionado, Calefacción y de Refrigeración Industrial y Comercial	50,919.17	50,919.17
Equipo de Comunicación y Telecomunicación	-0.97	-0.97
Equipo de Generación Eléctrica, Aparatos y Accesorios Eléc	100,199.98	49,899.98
Otros Equipos	21,004.04	21,004.04

**INSTITUTO DE LA JUVENTUD REGIA  
CUENTA PUBLICA 2025**

**Notas a los Estados Financieros al 31 de Diciembre de 2025 y al 31 de Diciembre de 2024  
(Cifras en Pesos)**

Software	151,449.60	151,449.60
	2,750,634.95	2,136,360.92
Depreciación, Deterioro y Amortización Acumulada de Bienes	-1,700,299.47	-1,572,693.66
	<b>1,050,335.48</b>	<b>563,667.26</b>

El monto de la depreciación del ejercicio 2025, se calculó en base a las Reglas de Registro y Valoración de Patrimonio emitidas por el CONAC de la siguiente manera:

**Costo de adquisición del activo depreciable o amortizable (Menos) Valor de deshecho  
Vida Útil**

- 1) Costo de adquisición: Es el monto pagado de efectivo o equivalentes por un activo o servicio al momento de su adquisición.
- 2) Valor de deshecho: Es la mejor estimación del valor que tendrá el activo en la fecha en la que dejará de ser útil para el ente público. Esta fecha es la del fin de su vida útil, o la del fin de su vida económica y si no se puede determinar es igual a cero.
- 3) Vida útil de un activo: Es el período durante el que se espera utilizar el activo por parte del ente público.

**Pasivo**

**5. Cuentas por Pagar a Corto Plazo**

<b>Cuentas por Pagar a Corto Plazo</b>	<b>2025</b>	<b>2024</b>
Proveedores por Pagar a Corto Plazo	435,778.82	418,378.82
Retenciones y Contribuciones por Pagar a Corto Plazo	588,509.62	470,950.12
Otras Cuentas por Pagar a Corto Plazo	112,551.76	112,551.76
	<b>1,136,840.20</b>	<b>1,001,880.70</b>

**6. Proporción a Corto Plazo de la Deuda Pública**

<b>Proporción a Corto Plazo Deuda Pública</b>	<b>2025</b>	<b>2024</b>
Provisiones a Largo Plazo	1,258,841.00	946,206.16
Otras Cuentas por Pagar	0.00	0.00
	<b>1,258,841.00</b>	<b>946,206.16</b>

**II) Notas al Estado de Actividades**

**Ingresos y Otros Beneficios**

**1. Participaciones, Aportaciones, Transferencias, Asignaciones, Subsidios y Otras Ayudas**

<b>Participaciones, Aportaciones, Transferencias, Asignaciones, Subsidios Y Otras Ayudas</b>	<b>2025</b>	<b>2024</b>
Municipio de Monterrey	44,036,259.98	22,085,902.95
	<b>44,036,259.98</b>	<b>22,085,902.95</b>

**2. Otros ingresos y Beneficios**

<b>Otros Ingresos y Beneficios</b>	<b>2025</b>	<b>2024</b>
Otros Ingresos y Beneficios Varios	0.02	47.75
Otros Ingresos	0.00	0.00
	<b>0.02</b>	<b>47.75</b>

El Municipio de Monterrey, en el mes de diciembre de 2024, aprobó dentro de su presupuesto anual de egresos para el ejercicio 2025, un importe de \$22,000,000.00 que corresponden al subsidio otorgado para la operación y funcionamiento del Instituto de la Juventud Regia, el cual se constituye como presupuesto de ingresos de dicha organización para el ejercicio 2025.

**INSTITUTO DE LA JUVENTUD REGIA  
CUENTA PUBLICA 2025**

**Notas a los Estados Financieros al 31 de Diciembre de 2025 y al 31 de Diciembre de 2024  
(Cifras en Pesos)**

Se solicitó una ampliación de ingresos en el mes de Abril 2025 por la cantidad de \$9,000,000.00 quedando un importe de \$31,000,000.00 el presupuesto de ingresos. Posteriormente se solicitó una segunda ampliación de ingresos en el mes de Junio 2025 por la cantidad de \$2,520,000.00 quedando un importe de \$33,520,000.00. En el mes de Octubre 2025 se solicitó una tercera ampliación de ingresos por la cantidad de \$7,350,000.00 quedando un importe de \$40,870,000.00 y en el mes de Diciembre 2025, se solicitó una cuarta y última ampliación de ingresos por un importe de 3,166,260.00 resultando un Presupuesto de Ingresos Modificado de \$44,036,260.00

El día 24 de enero de 2025, en Sesión Ordinaria de la Junta de Gobierno del Instituto, se autorizó el Presupuesto de Egresos para el ejercicio 2025 por un total de \$22,000,000 mismo que fue publicado en el periódico oficial del Estado el día 31 de enero de 2025.

Modificaciones al Presupuesto de Egresos 2025:

#	Aprobado por la junta de gobierno	Fecha de Acta de Aprobación	Presupuesto Autorizado	Aumento (disminución)	Total Presupuesto Modificado
1a	Acta Num. 1-2025 Ordinaria	24/01/2025	22,000,000.00	1,162,049.61	23,162,049.61
2a	Acta Num. 2-2025 Segunda Sesión Ordinaria	29/04/2025	23,162,049.61	9,000,000.00	32,162,049.61
3a	Acta Num. 2-2025 Segunda Sesión Extraordinaria	09/06/2025	32,162,049.61	2,520,000.00	34,682,049.61
4a	Acta Num. 3-2025 Segunda Sesión Extraordinaria	28/10/2025	34,682,049.61	7,350,000.00	42,032,049.61
5a	Acta Num. 4-2025 Segunda Sesión Extraordinaria	01/12/2025	42,032,049.61	3,166,260.00	45,198,309.61

**Gastos y Otras Pérdidas**

**1. Gastos de Funcionamiento**

	2025	2024
<b>Servicios Personales</b>		
Remuneraciones al personal de Carácter Permanente	9,377,706.72	8,239,166.67
Remuneraciones al personal de Carácter Transitorio	0.00	0.00
Remuneraciones Adicionales y Especiales	1,493,241.82	1,193,588.78
Seguridad Social	0.00	0.00
Otras prestaciones Sociales y Económicas	327,040.95	259,227.40
Previsiones	0.00	0.00
	<b>11,197,989.49</b>	<b>9,691,982.85</b>
<b>Materiales y Suministros</b>		
Materiales de Administración, Emisión de Documentos y Art	735,172.29	499,430.75
Alimentos y Utensilios	297,358.29	156,988.05
Materias Primas y materiales de Produccion y Comercializa	0.00	0.00
Materiales y Artículos de Construcción y de Reparación	1,287,006.37	2,517,700.42
Productos Químicos, Farmaceuticos y de Laboratorio	525.00	977.48
Combustibles, Lubricantes y Aditivos	81,018.00	128,000.00
Vestuario, Blancos, Prendas de Produccion y Artículos Depo	207,850.15	60,218.80
Materiales y Suministros para Seguridad	0.00	0.00
Herramientas, Refacciones y Accesorios Menores	10,752.08	1,182.01
	<b>2,619,682.18</b>	<b>3,364,497.51</b>
<b>Servicios Generales</b>		
Servicios Básicos	110,748.00	101,320.00
Servicios de Arrendamiento	3,746,612.27	1,967,143.00
Servicios Profesionales, Científicos, Técnicos y Otros Servic	7,320,359.47	4,493,677.55
Servicios Financieros, Bancarios y Comerciales	60,923.86	85,516.73
Servicios de Instalación, Reparación, Mantenimiento y Con	190,197.71	375,990.03
Servicios de Comunicación Social y Publicidad	39,904.00	757,637.50
Servicio de Traslado y Viáticos	15,334.40	18,676.00

**INSTITUTO DE LA JUVENTUD REGIA  
CUENTA PUBLICA 2025**

**Notas a los Estados Financieros al 31 de Diciembre de 2025 y al 31 de Diciembre de 2024  
(Cifras en Pesos)**

Servicios Oficiales	0.00	399,979.60
Otros Servicios Generales	327,656.20	296,547.00
	<b>11,811,735.91</b>	<b>8,496,487.41</b>
<b>Total Gastos de Funcionamiento</b>	<b>25,629,407.58</b>	<b>21,552,967.77</b>
<b>Transferencias, Asignaciones, Subsidios y Otras Ayudas</b>	<b>2025</b>	<b>2024</b>
Ayudas Sociales	0.00	139,767.00
Becas	12,911,522.44	0.00
Ayudas Sociales a Instituciones	0.00	0.00
	<b>12,911,522.44</b>	<b>139,767.00</b>
<b>Otros Gastos y Partidas Extraordinarias</b>	<b>2025</b>	<b>2024</b>
Estimaciones, Depreciaciones, Deterioros, Obsolescencia y Amortizaciones	127,605.81	224,102.74
Disminución de Bienes Muebles por Pérdida u Obsolescencia	0.00	77,823.18
Provisiones	312,634.84	0.00
Otros Gastos	0.00	0.00
	<b>440,240.65</b>	<b>301,925.92</b>
<b>Total Gastos</b>	<b>38,981,170.67</b>	<b>21,994,660.69</b>

Los conceptos de gasto reconocidos por el Instituto de la Juventud Regia se apegan en todo momento al Clasificador por Tipo de Gasto y al Clasificador por Objeto de Gasto, así como a sus descripciones generales. Estos clasificadores son resultados de los Acuerdos emitidos por el Consejo Nacional de Armonización Contable (CONAC) y publicados en su Sitio Web Oficial.

### III) Notas al Estado de Variaciones en la Hacienda Pública

#### Resultado de Ejercicios Anteriores

##### 1. Cambios en Políticas Contables

En virtud de los trabajos de adopción de la Ley General de Contabilidad Gubernamental, los Entes Públicos deben modificar sus políticas de registro contable, migrando de Contabilidad de Flujo de Efectivo a Contabilidad Acumulativa, por tanto, el Instituto a partir del Ejercicio Fiscal de 2015, registra, entre otras, las Cuentas por Cobrar y por Pagar, a favor y a cargo del mismo, algunas provisiones en materia salarial principalmente, Los Bienes Muebles, Inmuebles e Intangibles, así como su depreciación y Amortización. Estos cambios produjeron ajustes contra las cuentas de Resultados de Ejercicios Anterior, a fin de reconocer los saldos a la fecha de las cuentas de balance creadas para el control de los conceptos mencionados anteriormente.

### IV) Notas al Estado de Flujos de Efectivo

#### Efectivo y equivalentes

##### 1. Análisis de los saldos inicial y final

EFECTIVO Y EQUIVALENTES	2025		2024	
	Saldo Inicial	Saldo Final	Saldo Inicial	Saldo Final
Efectivo	0.00	0.00	0.00	0.00
Bancos/tesorería	1,668,442.34	6,781,054.79	1,601,791.98	1,668,442.34
	<b>1,668,442.34</b>	<b>6,781,054.79</b>	<b>1,601,791.98</b>	<b>1,668,442.34</b>

##### 2. Conciliación de los Flujos de Efectivo Netos

**INSTITUTO DE LA JUVENTUD REGIA  
CUENTA PUBLICA 2025**

**Notas a los Estados Financieros al 31 de Diciembre de 2025 y al 31 de Diciembre de 2024  
(Cifras en Pesos)**

Concepto	2025	2024
Resultados del Ejercicio Ahorro / Desahorro	5,055,089.33	91,290.01
Estimaciones, Depreciaciones, Deterioros, Obsolescencia y Amortizaciones	440,240.65	301,925.92
<b>Provisión</b>		
Disminución de exceso de provisiones	0.00	47.75
<b>Flujos Netos de Efectivo por Actividades de Inversión</b>	<b>-614,274.03</b>	<b>-152,175.78</b>
Otros Orígenes de Operación	97,725.00	380,425.34
Otras Aplicaciones	-133,831.50	554,767.29
	<b>-382,717.53</b>	<b>-326,517.73</b>
<b>Flujos de Efectivo Netos de las Actividades de Operación</b>	<b>5,112,612.45</b>	<b>66,650.45</b>

**3. Detalle de la Actividades de Inversión**

Concepto	Importe
Mobiliario y Equipo de Administración	563,974.03
Mobiliario y Equipo Educativo y Recreativo	0.00
Equipo e Instrumental Médico y de Laboratorio	0.00
Vehículo y Equipo de Transporte	0.00
Equipo de Defensa y Seguridad	0.00
Maquinaria, Otros Equipos y Herramientas	50,300.00
<b>Total de Adquisiciones de Bienes Muebles</b>	<b>614,274.03</b>

**V) Conciliación entre los ingresos presupuestarios y contables, así como entre los egresos presupuestarios y los gastos contables**

**1. Conciliación entre los Ingresos Presupuestales y Contables**

La conciliación se presenta atendiendo a lo dispuesto por el Acuerdo por el que se emite el formato de conciliación entre los ingresos presupuestarios y contables, así como entre los egresos presupuestarios y los gastos contables.

<b>1 Total de Ingresos Presupuestales</b>		<b>44,036,260.00</b>
<b>2 Más: Ingresos Contables no Presupuestarios</b>		<b>0.00</b>
Incremento por variación de inventarios	0.00	
Disminución del exceso de estimaciones por pérdida o deterioro u obsolescencia	0.00	
Disminución del exceso de provisiones	0.00	
Otros ingresos y beneficios varios	0.00	
Otros ingresos contables no presupuestarios	0.00	
<b>3 Menos Ingresos Presupuestarios no contables</b>		<b>0.00</b>
Productos de capital	0.00	
Aprovechamientos capital	0.00	
Ingresos derivados de financiamiento	0.00	
Otros ingresos presupuestarios no contables	0.00	
<b>4 Total de Ingresos Contables</b>		<b>44,036,260.00</b>

**2. Conciliación entre los Egresos Presupuestales y los Gastos Contables**

<b>1 Total de Egresos Presupuestales</b>	<b>39,155,204.05</b>
--	----------------------

**INSTITUTO DE LA JUVENTUD REGIA  
CUENTA PUBLICA 2025**

**Notas a los Estados Financieros al 31 de Diciembre de 2025 y al 31 de Diciembre de 2024  
(Cifras en Pesos)**

<b>2</b>	<b>Menos: Egresos Presupuestales no Contables</b>	<b>614,274.03</b>
	Bienes Inmuebles, Infraestructura y Construcciones en Proceso	0.00
	Bienes Muebles	614,274.03
<b>3</b>	<b>Más: Gastos Contables no Presupuestales</b>	<b>440,240.65</b>
	<b>Inversión Pública no Capitalizable</b>	
	Estimaciones, Depreciaciones, Deterioros, Obsolescencia y Amortizaciones	440,240.65
	Otros Gastos	0.00
<b>4</b>	<b>Total del Gasto Contable</b>	<b>38,981,170.67</b>

**b) NOTAS DE MEMORIA (CUENTAS DE ORDEN)**

Las cuentas de orden se utilizan para registrar movimientos de valores que no afecten o modifiquen el balance del ente contable, sin embargo, su incorporación en libros es necesaria con fines de recordatorio contable, de control y en general sobre los aspectos administrativos, o bien, para consignar sus derechos o responsabilidades contingentes que puedan, o no, presentarse en el futuro.

Las cuentas que se manejan para efectos de estas Notas son las siguientes:

**1. Cuentas de Orden Contables y Presupuestarias:**

Por la naturaleza del Ente, a la fecha no ha sido necesaria la creación de cuentas de Orden Contables.

La operación y resultados de las Cuentas de Orden Presupuestales, se presenta a detalle en la elaboración de los Estados Financieros Presupuestales, por lo que en esta nota solo se incluyen los Nombres y Clasificaciones de las Cuentas creadas.

Valores	0.00
Emisión de Obligaciones	0.00
Avales y Garantías	0.00
Juicios	0.00
Contratos de Inversión Mediante Proyectos para Prestación de Servicios	
Bienes concedidos en comodato	0.00
Presupuestarias:	
<b>LEY DE INGRESOS</b>	
Ley de Ingresos Estimada	22,000,000.00
Ley de Ingresos por Ejecutar	0.00
Modificaciones a la Ley de Ingresos Estimada	22,036,260.00
Ley de Ingresos Devengada	44,036,260.00
Ley de Ingresos Recaudada	44,036,260.00
<b>PRESUPUESTO DE EGRESOS</b>	
Presupuesto de Egresos Aprobado	22,000,000.00
Presupuesto de Egresos por Ejercer	6,043,105.56
Modificaciones al Presupuesto de Egresos Aprobado	23,198,309.61
Presupuesto de Egresos Comprometido	39,155,204.05
Presupuesto de Egresos Ejercido	39,155,204.05
Presupuesto de Egresos Pagado	39,155,204.05

**c) NOTAS DE GESTIÓN ADMINISTRATIVA**

**1. Introducción**

**INSTITUTO DE LA JUVENTUD REGIA  
CUENTA PUBLICA 2025**

**Notas a los Estados Financieros al 31 de Diciembre de 2025 y al 31 de Diciembre de 2024  
(Cifras en Pesos)**

Los Estados Financieros del Instituto de la Juventud Regia, proveen de información financiera a los principales usuarios de la misma, al Congreso y a los ciudadanos.

El objetivo del presente documento es la revelación del contexto y de los aspectos económicos-financieros más relevantes que influyeron en las decisiones del período, y que son considerados en la elaboración de los estados financieros para la mayor comprensión de los mismos y sus particularidades.

De esta manera, se informa y explica la respuesta del Ente a las condiciones relacionadas con la información financiera de cada período de gestión; además, de exponer aquellas políticas que podrían afectar la toma de decisiones en períodos posteriores.

## **2. Panorama Económico y Financiero**

El Instituto de la Juventud Regia, opera con recursos provenientes del Gobierno Municipal de Monterrey, por lo que sus ingresos dependen de la Autorización de Entes externos, es decir, el Instituto, no genera ingresos propios para sufragar sus programas de trabajo, por lo que está condicionada en su totalidad a las condiciones económicas y financieras que impongan o afecten al Presupuesto de Egresos Municipal, aprobados por el Congreso.

## **3. Autorización e Historia**

EL H. CONGRESO DEL ESTADO LIBRE Y SOBERANO DE NUEVO LEÓN, LXXI LEGISLATURA, EN USO DE LAS FACULTADES QUE LE CONCEDE EL ARTÍCULO 63, DE LA CONSTITUCIÓN POLÍTICA LOCAL, EXPIDE EL SIGUIENTE:

D E C R E T O Núm..... 88

Artículo Único. - Se aprueba la solicitud de autorización del Ayuntamiento de Monterrey, Nuevo León, para la creación del Organismo Descentralizado denominado "Instituto de la Juventud Regia", en los términos de lo preceptuado por los numerales 83, 84, 85 y 86 de la Ley Orgánica de la Administración Pública Municipal del Estado de Nuevo León.

Dado en el Salón de Sesiones del H. Congreso del Estado Libre y Soberano de Nuevo León, en Monterrey, su capital, a los siete días del mes de mayo de 2007.

## **4. Organización y Objeto Social**

Los objetivos principales para la creación del Instituto son las siguientes:

- I.- Diseñar, gestionar y dar seguimiento a programas, talleres y/o actividades que favorezcan a todas las juventudes de Monterrey sin ningún tipo de discriminación y con perspectiva de género;
- II.- Implementar y operar programas para brindar atención a las Juventudes, en función de sus principales necesidades y problemáticas, a fin de proporcionar herramientas para fomentar su desarrollo integral;
- III.- Fomentar la participación e integración de las Juventudes en áreas relacionadas con desarrollo humano, desarrollo económico, participación política y ciudadana, salud, medio ambiente, cultura deportiva y artística, academia, ciencia y tecnología, así como la
- IV.- Representar los intereses de las Juventudes del municipio de Monterrey ante los diferentes organismos públicos y privados, en busca de obtener mejores beneficios;
- V.- Coadyuvar con las instituciones e instancias correspondientes para la promoción de los derechos de las Juventudes, así como la eliminación de todo tipo de discriminación y la erradicación de cualquier tipo de violencia hacia estos mismos;
- VI.- Gestionar a favor de las Juventudes, políticas públicas relacionadas con el desarrollo integral de las mismas, frente a la persona titular de la presidencia municipal;
- VII.- Proponer y promover a las dependencias o entidades del municipio, y al sector social y privado, cuando así lo requieran, acciones destinadas a mejorar el nivel de vida de las Juventudes;
- VIII.- Fomentar la participación de las Juventudes en el desarrollo del municipio y en la formación y creación de mejores condiciones de vida;
- IX.- Coadyuvar a las distintas entidades administrativas del municipio en la creación de una política integral, real y sensible en cuanto al desarrollo de las Juventudes; y,
- X.- Emitir opinión y asesorar a las dependencias y entidades de la Administración Pública Municipal y de los sectores social y privado cuando así lo requieran, en asuntos relacionados con las Juventudes.

**INSTITUTO DE LA JUVENTUD REGIA**  
**CUENTA PUBLICA 2025**  
**Notas a los Estados Financieros al 31 de Diciembre de 2025 y al 31 de Diciembre de 2024**  
**(Cifras en Pesos)**

El presente informe corresponde al periodo del 01 de Enero al 31 de Diciembre de 2025

El régimen jurídico del Instituto se integra por la siguiente normatividad:

- Constitución Política de los Estados Unidos Mexicanos
- Constitución Política del Estado Libre y Soberano de Nuevo León
- Ley General de Contabilidad Gubernamental
- Ley de Gobierno Municipal del Estado de Nuevo León
- Ley de Fiscalización Superior del Estado de Nuevo León
- Ley del Impuesto Sobre la Renta (ISR)
- Ley de Disciplina Financiera de las Entidades Federativas y los Municipios
- Reglamento Orgánico del Instituto
- Demás leyes, reglamentos y disposiciones jurídicas aplicables

El Instituto está obligado a retener y enterar los impuestos por pago de sueldos y salarios, honorarios profesionales y arrendamientos. Asimismo, deberá cumplir con el pago del impuesto estatal del 3% sobre nómina.

La estructura básica del Instituto.

En el Capítulo 2, Artículo 3.- del Manual Operativo del Instituto de la Juventud Regia, la estructura administrativa estará compuesta por cuatro niveles jerárquicos, definidos de la siguiente manera:

I. Primer Nivel. - Una Dirección General

II. Segundo Nivel. - Tres Coordinaciones de Área:

- a) Coordinación Administración y Finanza
- b) Coordinación de Planeación y Evaluación
  
- c) Coordinación de Proyectos para las Juventudes

III. Tercer Nivel. - Quince Jefaturas de Apoyo:

- a) Jefatura de Administración.
- b) Jefatura de Comunicación Social.
- c) Jefatura de Transparencia.
- d) Jefatura de Planeación y Perspectiva de Género
- e) Jefatura de Seguimiento y Atención Ciudadana
- f) Jefatura de Acompañamiento Académico
- g) Jefatura de Emprendimiento y Oportunidades.
- h) Jefatura de Gobernanza Juvenil.
- i) Jefatura de Diversidad en las Juventudes.
- j) Jefatura de Juventudes Sanas.
- k) Jefatura de Juventudes Artísticas.
- l) Jefatura de Deporte para la Prevención.
- m) Jefatura de Color en las Calles.
- n) Jefatura Jurídica
- o) Jefatura de Relaciones Públicas.

IV. Cuarto Nivel. Promotores, recepcionista, staff de apoyo y practicantes, de acuerdo con los requerimientos operativos del Instituto, así lo considere la Dirección General.

#### **5. Bases de Preparación de los Estados Financieros**

El 31 de diciembre de 2008 fue publicada en el Diario Oficial de la Federación la Ley General de Contabilidad Gubernamental (Ley de Contabilidad), que tiene como objeto establecer los criterios generales que regirán la Contabilidad Gubernamental y la emisión de información financiera de los entes públicos, con el fin de lograr su adecuada armonización, para facilitar a los entes públicos el registro y la fiscalización de los activos, pasivos, ingresos y gastos y, en general, contribuir a medir la eficacia, economía y eficiencia del gasto e ingreso públicos.

**INSTITUTO DE LA JUVENTUD REGIA  
CUENTA PUBLICA 2025**

**Notas a los Estados Financieros al 31 de Diciembre de 2025 y al 31 de Diciembre de 2024  
(Cifras en Pesos)**

La Ley de Contabilidad es de observancia obligatoria para los poderes Ejecutivo, Legislativo y Judicial de la Federación, entidades federativas; los ayuntamientos de los municipios; los órganos político administrativos de las demarcaciones territoriales del Distrito Federal; las entidades de la administración pública paraestatal, ya sean federales, estatales o municipales y los órganos autónomos federales y estatales.

Los entes públicos deberán generar y presentar periódicamente, conforme con lo establecido en la Ley General de Contabilidad Gubernamental y las resoluciones del CONAC, los siguientes estados e información contable:

**I. Información contable:**

- a) Estado de actividades;
- b) Estado de situación financiera;
- c) Estado de variación en la hacienda pública;
- d) Estado de cambios en la situación financiera;
- e) Estado de flujos de efectivo;
- f) Informes sobre pasivos contingentes;
- g) Notas a los estados financieros;
- h) Estado analítico del activo;

**II. Información presupuestaria:**

- a) Estado analítico de ingresos,
- b) Estado analítico del ejercicio del presupuesto de egresos del que se derivarán las clasificaciones siguientes:
  - 1. Administrativa;
  - 2. Económica;
  - 3. Por objeto del gasto, y
  - 4. Funcional.

**III. Información programática:**

- a) Gasto por categoría programática

**IV. Indicadores de Postura Fiscal**

- a) Indicadores de Postura Fiscal

Además de los Informes de la Ley de Disciplina Financiera

**6. Políticas de Contabilidad Significativas**

De conformidad con los artículos 46 y 49 de la Ley General de Contabilidad Gubernamental se acompañan las notas a los estados contables teniendo presente los Postulados de Revelación Suficiente e Importancia Relativa, con la finalidad que la información sea de mayor utilidad para los usuarios.

Las principales políticas contables seguidas por el Instituto son las siguientes:

- a) **Efectivo y equivalentes de efectivo.** Consisten principalmente en depósitos bancarios en cuentas de cheques e inversiones en valores a corto plazo, de gran liquidez, fácilmente convertibles en efectivo y sujetos a riesgos poco significativos de cambios en valor. El efectivo se presenta a valor nominal.
- b) **Mobiliario y equipo.** El Instituto cumple con lo establecido por la Ley para la incorporación del Activo Fijo a los registros contables desde el 31 de Diciembre de 2015;

**INSTITUTO DE LA JUVENTUD REGIA  
CUENTA PUBLICA 2025**

**Notas a los Estados Financieros al 31 de Diciembre de 2025 y al 31 de Diciembre de 2024  
(Cifras en Pesos)**

c) **La depreciación** se calcula considerando el costo de adquisición del activo depreciable o amortizable, menos su valor de desecho, entre los años correspondientes a su vida útil o su vida económica, registrándose en los gastos del período, con el objetivo de conocer el gasto patrimonial por el servicio que está dando el activo, lo cual redundará en una estimación adecuada de la utilidad en un ente público lucrativo o del costo de operación en un ente público con fines exclusivamente gubernamentales o sin fines de lucro, y en una cuenta complementaria de activo como depreciación o amortización acumulada, a efecto de poder determinar el valor neto o el monto por depreciar o amortizar restante.

**Costo de adquisición del activo depreciable o amortizable (Menos) Valor de deshecho  
Vida Útil**

- 1) Costo de adquisición: Es el monto pagado de efectivo o equivalentes por un activo o servicio al momento de su adquisición.
- 2) Valor de desecho: Es la mejor estimación del valor que tendrá el activo en la fecha en la que dejará de ser útil para el ente público. Esta fecha es la del fin de su vida útil, o la del fin de su vida económica y si no se puede determinar es igual a cero.
- 3) Vida útil de un activo: Es el período durante el que se espera utilizar el activo por parte del ente público.
- d) **Impuestos a la utilidad.** El Instituto no es sujeto al pago del Impuesto Sobre la Renta (ISR), por lo tanto no se determina impuesto causado y/o diferido por ISR, como es requerido por la NIF D-4 "Impuestos a utilidad".
- e) **Obligaciones laborales al retiro.** De acuerdo con la Ley Federal del Trabajo aplicada en forma supletoria, el Instituto debe proporcionar la prestación de prima de antigüedad a sus empleados. A la fecha, por tratarse de un organismo relativamente joven (18 años) y por tratarse de un Ente Público con alta rotación de personal, no se ha presentado caso que obligue al pago de esta prestación.

Por otra parte, con fecha 27 de enero de 2024, se presentaron los resultados de la Valuación Actuarial del Esquema de Prestaciones Contingentes del Instituto Municipal de Juventud Regia con fecha de corte al 31 de diciembre del 2023. Los resultados se obtuvieron considerando los "Términos de referencia para la Valuación Actuarial de las Instituciones Estatales de Seguridad Social", en el que destaca el dictamen del actuario que enuncia lo siguiente:

Pasivo actuarial

Valor pendiente de obligaciones:

a) Personal actualmente pensionado	0.00	0.00
b) Personal actualmente activo	946,206.16	946,206.16
c) Personal nuevas generaciones		9,256,624.54
Total Pasivo:	946,206.16	10,202,830.70
Deficit/Superavit actuarial	946,206.16	10,202,830.70

Actuario Certificado en Pasivos Contingentes Núm. 091

Cédula Prof. 5508498

CNSAR/VJ/DGNC/RA/095/2014/R-2020

El contenido de este Informe se desglosa en el anexo 8 de la Ley de Disciplina Financiera: Informe sobre Estudios Actuariales

- f) **Reconocimiento de ingresos.** Los ingresos por aportaciones municipales se reconocen cuando se devengan.
- g) **Reconocimiento de gastos.** Los gastos se reconocen cuando se devengan.

**INSTITUTO DE LA JUVENTUD REGIA  
CUENTA PUBLICA 2025**

**Notas a los Estados Financieros al 31 de Diciembre de 2025 y al 31 de Diciembre de 2024  
(Cifras en Pesos)**

h) **Patrimonio.** Las aportaciones recibidas en el período por parte del Gobierno del Municipal se presentan clasificadas en el patrimonio no restringido.

**i) Reconocimiento de los efectos de la inflación en la información financiera**

De conformidad con lo Establecido en a Regal 14, del Acuerdo emitido por el Consejo Nacional de Armonización Contable denominado "Reglas Específicas de Registro y Valoración del Patrimonio" y Atendiendo a la Norma Internacional de Contabilidad del Sector Público (NICS 10-Información Financiera en Economías Hiperinflacionarias), se deberá actualizar el patrimonio cuando el Índice Nacional de Precios al Consumidor acumulada durante un periodo de tres años sea igual o superior al 100%. Hasta el día de hoy, el Entorno Macroeconómico Nacional opera muy por debajo de los niveles a que se refiere la Regla, por lo cual no aplica la Reexpresión de la Información Financiera

El Instituto de la Juventud Regia no es sujeto del Impuesto Sobre la Renta (ISR), por ser organismo público descentralizado del Municipio de Monterrey. La Ley del Impuesto Sobre la Renta establece que estos organismos sólo tendrán la obligación de retener y enterar el impuesto cuando hagan pagos a terceros, así como de exigir documentación que reúna requisitos fiscales, en los términos de esa Ley.

La Ley del Impuesto Sobre la Renta establece que estos Entes sólo tendrán la obligación de retener y enterar el impuesto cuando hagan pagos a terceros, así como de exigir documentación que reúna requisitos fiscales, en los términos de esa Ley.

**7. Posición en Moneda Extranjera y Protección por Riesgo Cambiario**

No Aplica

**8. Reporte Análítico del Activo**

	SALDO INICIAL	CARGOS DEL PERIODO	ABONOS DEL PERIODO	SALDO FINAL	VARACIÓN DEL PERIODO
<b>ACTIVO</b>	<b><u>3,148,027.64</u></b>	<b><u>89,265,571.66</u></b>	<b><u>83,764,015.99</u></b>	<b><u>8,649,583.31</u></b>	<b><u>5,501,555.67</u></b>
<b>ACTIVO CIRCULANTE</b>	<b>2,684,360.38</b>	<b>88,643,346.66</b>	<b>83,628,468.10</b>	<b>7,699,247.83</b>	<b>5,014,887.46</b>
Efectivo y Equivalentes	1,668,442.34	44,422,452.83	39,309,840.38	6,781,054.79	5,112,612.45
Derechos a Recibir Efectivo o Equivalentes	385,487.12	44,220,892.72	44,318,617.72	287,762.12	-97,725.00
Derechos a Recibir Bienes o Servicios	406,310.92	0.00	0.00	406,310.92	0.00
Inventarios	0.00	0.00	0.00	0.00	0.00
Almacenes	0.00	0.00	0.00	0.00	0.00
Estimación por Pérdida o Deterioro de Activos	0.00	0.00	0.00	0.00	0.00
Otros Activos Circulantes	124,120.00	0.00	0.00	124,120.00	0.00
<b>ACTIVO NO CIRCULANTE</b>	<b>663,667.26</b>	<b>622,226.11</b>	<b>135,667.89</b>	<b>1,060,335.48</b>	<b>486,668.22</b>
Inversiones Financieras a Largo Plazo	0.00	0.00	0.00	0.00	0.00
Derechos a Recibir Efectivo o Equivalentes a Largo Plazo	0.00	0.00	0.00	0.00	0.00
Bienes Inmuebles, Infraestructura y Construcciones en Proceso	0.00	0.00	0.00	0.00	0.00
Bienes Muebles	1,984,911.32	622,226.11	7,952.08	2,599,185.35	614,274.03
Activos Intangibles	151,449.60	0.00	0.00	151,449.60	0.00
Depreciación, Deterioro y Amortización Acumulada de Activos Diferidos	-1,572,693.66	0.00	127,606.81	-1,700,299.47	-127,605.81
Estimación por Pérdida o Deterioro de Activos no Circulantes	0.00	0.00	0.00	0.00	0.00
Otros Activos no Circulantes	0.00	0.00	0.00	0.00	0.00

De conformidad con las Principales Reglas de Registro y Valoración del Patrimonio (Elementos Generales) publicadas en el Diario Oficial de la Federación (DOF) el 27 de diciembre de 2010 y con las Reglas Específicas del Registro y Valoración del Patrimonio publicadas en el DOF el 13 de diciembre de 2011, la estimación de la vida útil de un bien será una cuestión de criterio basada en la experiencia que el ente público tenga con activos similares o de la aplicación.

En base a lo anterior, los parámetros de vida útil o porcentajes de depreciación, deterioro o amortización utilizados en los diferentes tipos de activos son los siguientes:

**INSTITUTO DE LA JUVENTUD REGIA  
CUENTA PUBLICA 2025**

**Notas a los Estados Financieros al 31 de Diciembre de 2025 y al 31 de Diciembre de 2024  
(Cifras en Pesos)**

Concepto	Años de vida útil	% de depreciación anual
Muebles de Oficina y Estantería	10	10
Muebles, Excepto De Oficina Y Estantería	10	10
Equipo de Cómputo y de Tecnologías de la Información	3	33.3
Equipos y Aparatos Audiovisuales	3	33.3
Cámaras Fotográficas y de Video	3	33.3
Automóviles y Equipo Terrestre	5	20
Sistemas de Aire Acondicionado, Calefacción y de Refrigeración	10	10
Equipo de Comunicación y Telecomunicación	10	10
Equipos de Generación Eléctrica, Aparatos y Accesorios Eléctricos	10	10
Herramientas y Máquinas-Herramienta	10	10
Equipo de Laboratorio	5	20
Otros Equipos	10	10

**9. Fideicomisos, Mandatos y Análogos**

No Aplica

**10. Reporte de la Recaudación**

No Aplica

**11. Información sobre la Deuda y el Reporte Analítico de la Deuda**

DENOMINACIÓN DE LAS DEUDAS	MONEDA DE CONTRATACIÓN	INSTITUCIÓN Ó PAIS ACREEDOR	SALDO INICIAL DEL PERIODO	SALDO FINAL DEL PERIODO
<b>DEUDA PÚBLICA</b>				
<b>CORTO PLAZO</b>				
Deuda Interna				
Instituciones de Crédito				
Títulos y Valores				
Arrendamientos Financieros				
Deuda Externa				
Organismos Financieros Internacionales				
Deuda Bilateral				
Títulos y Valores				
Arrendamientos Financieros				
Sub Total Corto Plazo:				
<b>LARGO PLAZO</b>				
Deuda Interna				
Instituciones de Crédito				
Títulos y Valores				
Arrendamientos Financieros				
Deuda Externa				
Organismos Financieros Internacionales				
Deuda Bilateral				
Títulos y Valores				
Arrendamientos Financieros				
Sub Total Largo Plazo:				
Otros Pasivos			1,948,086.86	2,395,681.20
<b>Total Deuda y Otros Pasivos</b>			<b>1,948,086.86</b>	<b>2,395,681.20</b>

**12. Calificaciones otorgadas**

No Aplica

**13. Proceso de Mejora**

No Aplica

**14. Información por Segmentos**

No Aplica

**INSTITUTO DE LA JUVENTUD REGIA  
CUENTA PUBLICA 2025**

**Notas a los Estados Financieros al 31 de Diciembre de 2025 y al 31 de Diciembre de 2024  
(Cifras en Pesos)**

**15. Eventos Posteriores al Cierre**

No Aplica

**16. Partes Relacionadas**

No Aplica

**17. Responsabilidad Sobre la Presentación Razonable de la Información Contable**

La Información Contable está firmada en cada página de la misma e incluye al final la siguiente leyenda: **"Bajo protesta de decir verdad declaramos que los Estados Financieros y sus notas, son razonablemente correctos y son responsabilidad del emisor"**.

Lo anterior, no será aplicable para la información contable consolidada.



---

**C. Maday Frinee Cantú Cantú  
Directora General del Instituto**



Instituto de la  
**Juventud Regia**



**Gobierno  
de Monterrey**

# **ESTADOS E INFORMACIÓN PRESUPUESTARIA**

**CUENTA PUBLICA 2025**  
**INSTITUTO DE LA JUVENTUD REGIA**  
**ESTADO ANALITICO DE INGRESOS**  
**De Enero a Diciembre Del 2025**

Página 1 de 1  
 Fecha : 10/Mar/2026  
 Hora : 17:14:41

Rubro de Ingresos	INGRESOS					DIFERENCIA 6=(5-1)
	ESTIMADO 1	AMPLIACIONES/ (REDUCCIONES) 2	MODIFICADO 3=(1+2)	DEVENGADO 4	RECAUDADO 5	
<b>Impuestos</b>						
Cuotas y Aportaciones de Seguridad Social						
Contribuciones de Mejoras						
Derechos						
Productos						
Aprovechamientos						
Ingresos por venta de Bienes y Prestación de Servicios						
Participaciones, Aportaciones, Convenios, Incentivos Derivados de la Colaboración Fiscal y Fondos Distintos de Aportaciones						
Transferencias, Asignaciones, Subsidios y Subvenciones, y Pensiones y Jubilaciones	22,000,000.00	22,036,260.00	44,036,260.00	44,036,260.00	44,036,260.00	22,036,260.00
Ingresos Derivados de Financiamientos						
<b>Total</b>	22,000,000.00	22,036,260.00	44,036,260.00	44,036,260.00	44,036,260.00	22,036,260.00
<b>Estado Analítico de Ingresos por Fuente de Financiamiento</b>						
<b>Ingresos del Poder Ejecutivo Federal o Estatal y de los Municipios</b>						
<b>Impuestos</b>						
Cuotas y Aportaciones de Seguridad Social						
Contribuciones de Mejoras						
Derechos						
Productos 1						
Aprovechamientos 2						
Participaciones, Aportaciones, Convenios, Incentivos Derivados de la Colaboración Fiscal y Fondos Distintos de Aportaciones						
Transferencias, Asignaciones, Subsidios y Subvenciones, y Pensiones y Jubilaciones						
<b>Ingresos de los Entes Públicos de los Poderes Legislativo y Judicial, de los Organos Autonomos y del Sector Paraestatal o Paramunicipal. Así como de las Empresas Públicas del Estado</b>	22,000,000.00	22,036,260.00	44,036,260.00	44,036,260.00	44,036,260.00	22,036,260.00
<b>Cuotas y Aportaciones de Seguridad Social</b>						
<b>Productos 1</b>						
<b>Ingresos por venta de Bienes, Prestación de Servicios y Otros Ingresos 3</b>						
<b>Transferencias, Asignaciones, Subsidios y Subvenciones, y Pensiones y Jubilaciones</b>	22,000,000.00	22,036,260.00	44,036,260.00	44,036,260.00	44,036,260.00	22,036,260.00
<b>Ingresos Derivados de Financiamientos</b>						
<b>Ingresos Derivados de Financiamientos</b>	22,000,000.00	22,036,260.00	44,036,260.00	44,036,260.00	44,036,260.00	22,036,260.00

1 Incluye intereses que generan las cuentas bancarias de los entes públicos en productos.  
 2 Incluye donativos en efectivo del Poder Ejecutivo, entre otros aprovechamientos.  
 3 Se refiere a los ingresos propios obtenidos por los Poderes Legislativo y Judicial, los Organos Autonomos y las entidades de la administración pública paraestatal y paramunicipal, por sus actividades diversas no inherentes a su operación que generan recursos y que no sean ingresos por venta de bienes o prestación de servicios, tales como donativos en efectivo, entre otros.

  
 C. MADAY FRINÉE CANTÚ  
 DIRECTORA GENERAL

**"Bajo protesta de decir verdad declaramos que los Estados Financieros y sus notas, son razonablemente correctos y son responsabilidad del emisor"**

CUENTA PUBLICA 2025  
INSTITUTO DE LA JUVENTUD REGIA

Página 1 de 1  
Fecha : 10/Mar/2026  
Hora : 17:18:42

ESTADO ANALITICO DEL EJECICIO DEL PRESUPUESTO DE EGRESOS  
CLASIFICACION ECONOMICA (por tipo de Gasto)  
De Enero a Diciembre Del 2025

CONCEPTO	APROBADO 1	AMPLIACIONES/ (REDUCCIONES) 2	EGRESO MODIFICADO 3=(1+2)	EGRESOS		SUBEJERCIDO 6=(3-4)
				DEVENGADO 4	PAGADO 5	
Gasto Corriente	21,945,000.00	22,535,009.61	44,480,009.61	38,540,930.02	38,523,530.02	5,939,079.59
Gasto de Capital	55,000.00	663,300.00	718,300.00	614,274.03	614,274.03	104,025.97
Amortizacion de la Deuda y Disminucion de Pasivo						
Pensiones y Jubilaciones						
Participaciones						
<b>TOTAL DEL GASTO</b>	<b>22,000,000.00</b>	<b>23,198,309.61</b>	<b>45,198,309.61</b>	<b>39,155,204.05</b>	<b>39,137,804.05</b>	<b>6,043,105.56</b>



C. MADAY FRINÉE CANTÚ  
DIRECTORA GENERAL

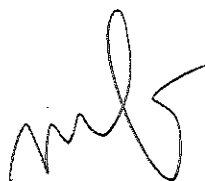
"Bajo protesta de decir verdad declaramos que los Estados Financieros y sus notas, son razonablemente correctos y son responsabilidad del emisor"

CUENTA PUBLICA 2025  
INSTITUTO DE LA JUVENTUD REGIA

Página 1 de 1  
Fecha : 10/Mar/2026  
Hora : 17:32:39

ESTADO ANALITICO DEL EJERCICIO DEL PRESUPUESTO DE EGRESOS  
CLASIFICACION FUNCIONAL(FINALIDAD Y FUNCION)  
De Enero a Diciembre Del 2025

CONCEPTO	APROBADO 1	AMPLIACIONES/ (REDUCCIONES) 2	EGRESO MODIFICADO 3=(1+2)	DEVENGADO 4	PAGADO 5	SUBEJERCIDO 6=(3-4)
<b>Gobierno</b>						
Legislación						
Justicia						
Coordinación de la Política de Gobierno						
Relaciones Exteriores						
Asuntos Financieros y Hacendarios						
Seguridad Nacional						
Asuntos de Orden Público y Seguridad Interior						
Otros Servicios Generales						
<b>Desarrollo Social</b>						
Protección Ambiental	22,000,000.00	23,198,309.61	45,198,309.61	39,155,204.05	39,137,804.05	6,043,105.56
Vivienda y Servicios a la Comunidad						
Salud						
Recreación Cultural y otras Manifestaciones Sociales						
Educación						
Protección Social						
Otros Asuntos Sociales	22,000,000.00	23,198,309.61	45,198,309.61	39,155,204.05	39,137,804.05	6,043,105.56
<b>Desarrollo Económico</b>						
Asuntos Económicos, Comerciales y Laborales en General						
Agropecuaria, Silvicultura, Pesca y Caza						
Combustibles y Energía						
Minería, Manufacturas y Construcción						
Transporte						
Comunicaciones						
Turismo						
Ciencia, Tecnología e Innovación						
Otras Industrias y otros Asuntos Económicos						
<b>Otras no Clasificadas en Funciones Anteriores</b>						
Transacciones de la Deuda Pública/						
Costo Financiero de la Deuda						
Transferencias, Participaciones y Aportaciones entre Diferentes Niveles y Ordenes de Gobierno						
Saneamiento del Sistema Financiero						
Adeudos de Ejercicios Fiscales Anteriores						
<b>Total del Gasto</b>	<b>22,000,000.00</b>	<b>23,198,309.61</b>	<b>45,198,309.61</b>	<b>39,155,204.05</b>	<b>39,137,804.05</b>	<b>6,043,105.56</b>



C. MADAY FRINÉE CANTÚ CANTÚ  
DIRECTORA GENERAL

"Bajo protesta de decir verdad declaramos que los Estados Financieros y sus notas, son razonablemente correctos y son responsabilidad del emisor"

**CUENTA PUBLICA 2025**  
**INSTITUTO DE LA JUVENTUD REGIA**  
**ESTADO ANALITICO DEL EJECICIO DEL PRESUPUESTO DE EGRESOS**  
**CLASIFICACION POR OBJETO DEL GASTO(Capítulo y Concepto)**

**De Enero a Diciembre Del 2025**

CONCEPTO	AMPLIACIONES/ (REDUCCIONES)				EGRESOS		
	1 APROBADO	2	3=(1+2)	4 DEVENGADO	5 PAGADO	6=(3-4) SUBEJERCIDO	
<b>SERVICIOS PERSONALES</b>							
REMUNERACIONES AL PERSONAL DE CARACTER PERMANENTE	11,638,049.61	525,246.61	12,163,296.22	11,197,989.49	11,197,989.49	965,306.73	
REMUNERACIONES AL PERSONAL DE CARACTER TRANSITORIO	9,732,000.00	538,246.61	10,270,246.61	9,377,706.72	9,377,706.72	892,539.89	
REMUNERACIONES ADICIONALES Y ESPECIALES	0.00	0.00	0.00	0.00	0.00	0.00	
REMUNERACIONES ADICIONALES Y ESPECIALES	1,815,466.67	-272,416.06	1,543,050.61	1,493,241.82	1,493,241.82	49,808.79	
SEGURIDAD SOCIAL	0.00	0.00	0.00	0.00	0.00	0.00	
OTRAS PRESTACIONES SOCIALES Y ECONOMICAS	90,582.94	259,416.06	349,999.00	327,040.95	327,040.95	22,958.05	
PREVISIONES	0.00	0.00	0.00	0.00	0.00	0.00	
PAGO DE ESTIMULOS A SERVIDORES PUBLICOS	0.00	0.00	0.00	0.00	0.00	0.00	
<b>MATERIALES Y SUMINISTROS</b>							
MATERIALES DE ADMINISTRACION, EMISION DE DOCUMENTOS Y ARTICULOS OFICIALES	2,182,000.00	1,858,361.19	4,040,361.19	2,619,682.18	2,619,682.18	1,420,679.01	
ALIMENTOS Y UTENSILIOS	1,030,000.00	4,018.57	1,034,018.57	735,172.29	735,172.29	298,846.28	
MATERIALES PRIMAS Y MATERIALES DE PRODUCCION Y COMERCIALIZACION	250,000.00	144,236.00	394,236.00	297,358.29	297,358.29	96,877.71	
MATERIALES Y ARTICULOS DE CONSTRUCCION Y DE REPARACION	0.00	0.00	0.00	0.00	0.00	0.00	
PRODUCTOS QUIMICOS, FARMACEUTICOS Y DE LABORATORIO	405,000.00	1,655,000.00	2,060,000.00	1,287,006.37	1,287,006.37	772,993.63	
COMBUSTIBLES, LUBRICANTES Y ADITIVOS	40,000.00	-38,000.00	2,000.00	525.00	525.00	1,475.00	
VESTUARIO, BLANCOS, PRENDAS DE PROTECCION Y ARTICULOS DEPORTIVOS	150,000.00	-46,693.38	103,306.62	81,018.00	81,018.00	22,288.62	
MATERIALES Y SUMINISTROS PARA SEGURIDAD	292,000.00	139,800.00	431,800.00	207,850.15	207,850.15	223,949.85	
HERRAMIENTAS, REFACCIONES Y ACCESORIOS MENORES	0.00	0.00	0.00	0.00	0.00	0.00	
	15,000.00	0.00	15,000.00	10,752.08	10,752.08	4,247.92	
<b>SERVICIOS GENERALES</b>							
SERVICIOS BASICOS	6,287,000.00	7,489,352.20	13,776,352.20	11,811,735.91	11,794,335.91	1,964,616.29	
SERVICIOS DE ARRENDAMIENTO	158,000.00	-10,000.00	148,000.00	110,748.00	110,748.00	37,252.00	
SERVICIOS PROFESIONALES, CIENTIFICOS, TECNICOS Y OTROS SERVICIOS	1,875,000.00	2,567,000.00	4,442,000.00	3,746,612.27	3,746,612.27	695,387.73	
SERVICIOS FINANCIEROS, BANCARIOS Y COMERCIALES	2,950,000.00	5,290,452.20	8,240,452.20	7,302,359.47	7,302,359.47	920,092.73	
SERVICIOS DE INSTALACION, REPARACION, MANTENIMIENTO Y CONSERVACION	110,000.00	0.00	110,000.00	60,923.86	60,923.86	49,076.14	
SERVICIOS DE COMUNICACION SOCIAL Y PUBLICIDAD	175,000.00	154,900.00	329,900.00	190,197.71	190,197.71	139,702.29	
SERVICIOS DE TRASLADO Y VIATICOS	400,000.00	-350,000.00	50,000.00	39,904.00	39,904.00	10,096.00	
SERVICIOS OFICIALES	10,000.00	6,000.00	16,000.00	15,334.40	15,334.40	665.60	
OTROS SERVICIOS GENERALES	0.00	0.00	0.00	0.00	0.00	0.00	
	609,000.00	-169,000.00	440,000.00	327,656.20	327,656.20	112,343.80	
<b>TRANSFERENCIAS, ASIGNACIONES, SUBSIDIOS Y OTRAS AYU</b>							
TRANSFERENCIAS INTERNAS Y ASIGNACIONES AL SECTOR PÚBLICO	1,837,950.39	12,662,049.61	14,500,000.00	12,911,522.44	12,911,522.44	1,588,477.56	
TRANSFERENCIAS AL RESTO DEL SECTOR PÚBLICO	0.00	0.00	0.00	0.00	0.00	0.00	
SUBSIDIOS Y SUBVENCIONES	0.00	0.00	0.00	0.00	0.00	0.00	
AYUDAS SOCIALES	1,837,950.39	12,662,049.61	14,500,000.00	12,911,522.44	12,911,522.44	1,588,477.56	
PENSIONES Y JUBILACIONES	0.00	0.00	0.00	0.00	0.00	0.00	
TRANSFERENCIAS A FIDEICOMISOS, MANDATOS Y OTROS ANALOGOS	0.00	0.00	0.00	0.00	0.00	0.00	
TRANSFERENCIAS A LA SEGURIDAD SOCIAL	0.00	0.00	0.00	0.00	0.00	0.00	
DONATIVOS	0.00	0.00	0.00	0.00	0.00	0.00	
TRANSFERENCIAS AL EXTERIOR	0.00	0.00	0.00	0.00	0.00	0.00	
<b>BIENES MUEBLES, INMUEBLES E INTANGIBLES</b>							
MOBILIARIO Y EQUIPO DE ADMINISTRACION	55,000.00	663,300.00	718,300.00	614,274.03	614,274.03	104,025.97	
	50,000.00	618,000.00	668,000.00	563,974.03	563,974.03	104,025.97	

**CUENTA PUBLICA 2025**  
**INSTITUTO DE LA JUVENTUD REGIA**  
**ESTADO ANALITICO DEL EJECIO DEL PRESUPUESTO DE EGRESOS**  
**CLASIFICACION POR OBJETO DEL GASTO(Capitulo y Concepto)**  
**De Enero a Diciembre Del 2025**

CONCEPTO	EGRESOS					
	APROBADO 1	AMPLIACIONES/ (REDUCCIONES) 2	EGRESO MODIFICADO 3=(1+2)	DEVENGADO 4	PAGADO 5	SUB EJERCIDO 6=(3-4)
<b>BIENES MUEBLES, INMUEBLES E INTANGIBLES</b>						
MOBILIARIO Y EQUIPO EDUCACIONAL Y RECREATIVO	55,000.00	663,300.00	718,300.00	614,274.03	614,274.03	104,025.97
EQUIPO E INSTRUMENTAL MEDICO Y DE LABORATORIO	0.00	0.00	0.00	0.00	0.00	0.00
VEHICULOS Y EQUIPO DE TRANSPORTE	0.00	0.00	0.00	0.00	0.00	0.00
EQUIPO DE DEFENSA Y SEGURIDAD	0.00	0.00	0.00	0.00	0.00	0.00
MAQUINARIA, OTROS EQUIPOS Y HERRAMIENTAS	5,000.00	45,300.00	50,300.00	50,300.00	50,300.00	0.00
ACTIVOS BIOLÓGICOS	0.00	0.00	0.00	0.00	0.00	0.00
BIENES INMUEBLES	0.00	0.00	0.00	0.00	0.00	0.00
ACTIVOS INTANGIBLES	0.00	0.00	0.00	0.00	0.00	0.00
<b>INVERSION PÚBLICA</b>						
OBRA PÚBLICA EN BIENES DE DOMINIO PÚBLICO	0.00	0.00	0.00	0.00	0.00	0.00
OBRA PÚBLICA EN BIENES PROPIOS	0.00	0.00	0.00	0.00	0.00	0.00
PROYECTOS PRODUCTIVOS Y ACCIONES DE FOMENTO	0.00	0.00	0.00	0.00	0.00	0.00
<b>INVERSIONES FINANCIERAS Y OTRAS PROVISIONES</b>						
INVERSIONES PARA EL FOMENTO DE ACTIVIDADES PRODUCTIVAS	0.00	0.00	0.00	0.00	0.00	0.00
ACCIONES Y PARTICIPACIONES DE CAPITAL	0.00	0.00	0.00	0.00	0.00	0.00
COMPRA DE TITULOS Y VALORES	0.00	0.00	0.00	0.00	0.00	0.00
CONCESION DE PRSTAMOS	0.00	0.00	0.00	0.00	0.00	0.00
INVERSIONES EN FIDEICOMISOS, MANDATOS Y OTROS ANALOGOS	0.00	0.00	0.00	0.00	0.00	0.00
OTRAS INVERSIONES FINANCIERAS	0.00	0.00	0.00	0.00	0.00	0.00
PROVISIONES PARA CONTINGENCIAS Y OTRAS EROGACIONES ESPECIALES	0.00	0.00	0.00	0.00	0.00	0.00
<b>PARTICIPACIONES Y APORTACIONES</b>						
PARTICIPACIONES	0.00	0.00	0.00	0.00	0.00	0.00
APORTACIONES	0.00	0.00	0.00	0.00	0.00	0.00
CONVENIOS	0.00	0.00	0.00	0.00	0.00	0.00
<b>DEUDA PÚBLICA</b>						
AMORTIZACION DE LA DEUDA PÚBLICA	0.00	0.00	0.00	0.00	0.00	0.00
INTERESES DE LA DEUDA PÚBLICA	0.00	0.00	0.00	0.00	0.00	0.00
COMISIONES DE LA DEUDA PÚBLICA	0.00	0.00	0.00	0.00	0.00	0.00
GASTOS DE LA DEUDA PÚBLICA	0.00	0.00	0.00	0.00	0.00	0.00
COSTO POR COBERTURAS	0.00	0.00	0.00	0.00	0.00	0.00
APOYOS FINANCIEROS	0.00	0.00	0.00	0.00	0.00	0.00

CUENTA PUBLICA 2025  
INSTITUTO DE LA JUVENTUD REGIA  
ESTADO ANALITICO DEL EJECIO DEL PRESUPUESTO DE EGRESOS  
CLASIFICACION POR OBJETO DEL GASTO(Capitulo y Concepto)  
De Enero a Diciembre Del 2025

CONCEPTO	APROBADO 1	AMPLIACIONES/ (REDUCCIONES) 2	EGRESO MODIFICADO 3=(1+2)	EGRESOS		SUBEJERCIDO 6=(3-4)
				DEVENGADO 4	PAGADO 5	
DEUDA PÚBLICA	0.00	0.00	0.00	0.00	0.00	0.00
ADEUDOS DE EJERCICIOS FISCALES ANTERIORES (ADEFAS)	0.00	0.00	0.00	0.00	0.00	0.00
TOTAL DEL GASTO	22,000,000.00	23,198,309.61	45,198,309.61	39,155,204.05	39,137,804.05	6,043,105.56



C. MADAY FRINEE CANTÚ  
DIRECTORA GENERAL

"Bajo protesta de decir verdad declaramos que los Estados Financieros y sus notas, son razonablemente correctos y son responsabilidad del emisor".

CUENTA PUBLICA 2025

INSTITUTO DE LA JUVENTUD REGIA

ENDEUDAMIENTO NETO

Del 1° de Enero al 31 de Diciembre de 2025

Página 1 de 1

Fecha : 10/Mar/2026

Hora : 16:28:27

Identificación de Crédito o Instrumento	Contratación / Colocación	Amortización	Endeudamiento Neto
	A	B	C = A - B
<b>Créditos Bancarios</b>			
<b>Total Créditos Bancarios</b>	<b>0.00</b>		
<b>Otros Instrumentos de Deuda</b>			
<b>Total Otros Instrumentos de Deuda</b>	<b>0.00</b>		
<b>TOTAL</b>	<b>0.00</b>		



C. MADAY FRINÉE CANTÚ CANTÚ  
DIRECTORA GENERAL

"Bajo protesta de decir verdad declaramos que los Estados Financieros y sus notas, son razonablemente correctos y son responsabilidad del emisor"

CUENTA PUBLICA 2025

INSTITUTO DE LA JUVENTUD REGIA

INTERESES DE LA DEUDA


Del 1° de Enero al 31 de Diciembre de 2025

Página 1 de 1

Fecha : 10/Mar/2026

Hora : 16:29:09

Identificación de Crédito o Instrumento	Devengado	Pagado
<b>Créditos Bancarios</b>		
<b>Total de Intereses de Créditos Bancarios</b>	<b>0.00</b>	
<b>Otros Instrumentos de Deuda</b>		
<b>Total de Intereses de Otros Instrumentos de Deuda</b>	<b>0.00</b>	
<b>TOTAL</b>	<b>0.00</b>	



C. MADAY FRINÉE CANTÚ CANTÚ  
DIRECTORA GENERAL


"Bajo protesta de decir verdad declaramos que los Estados Financieros y sus notas, son razonablemente correctos y son responsabilidad del emisor"

CUENTA PUBLICA 2025

INSTITUTO DE LA JUVENTUD REGIA  
GASTO POR CATEGORIA PROGRAMATICA  
De Enero a Diciembre Del 2025

Página 1 de 1  
Fecha : 10/Mar/2026  
Hora : 17:26:27

CONCEPTO	APROBADO 1	AMPLIACIONES/ (REDUCCIONES) 2	EGRESO MODIFICADO 3=(1+2)	DEVENGADO 4	PAGADO 5	EGRESOS SUB EJERCIDO 6=(3-4)
Programas						
Subsidios; Sector Social y Privado o Entidades Federativas y Municipios						
Sujetos o Reglas de Operación						
Otros Gastos y Partidas Extraordinarias						
Desempeño de las Funciones	22,000,000.00	23,198,309.61	45,198,309.61	39,155,204.05	39,137,804.05	6,043,105.56
Prestación de Servicios Públicos						
Provisión de Bienes Públicos						
Planeación, seguimiento y evaluación políticas públicas						
Promoción y fomento						
Regulación y supervisión						
Funciones de las Fuerzas Armadas (Únicamente Gobierno Federal)	22,000,000.00	23,198,309.61	45,198,309.61	39,155,204.05	39,137,804.05	6,043,105.56
Específicos						
Proyectos de Inversión						
Administrativos y de Apoyo						
Apoyo al proceso presupuestario y para mejorar la eficiencia Institucional						
Apoyo a la función pública y al mejoramiento de la gestión						
Operaciones ajenas						
Compromisos						
Obligaciones de cumplimiento de resolución Jurisdiccional						
Desastres Naturales						
Obligaciones						
Pensiones y Jubilaciones						
Aportaciones a la Seguridad Social						
Aportaciones a los Fondos de Estabilización						
Aportaciones a Fondos de Inversión y Reestructura de Pensiones						
Programas de Gasto Federalizado (Gobierno Federal)						
Gasto Federalizado						
Participaciones a entidades federativas y municipios						
Costo financiero, deuda o apoyo a deudores y ahorradores de la banca						
Adeudos de ejercicios fiscales anteriores						
<b>Total del Gasto</b>	<b>22,000,000.00</b>	<b>23,198,309.61</b>	<b>45,198,309.61</b>	<b>39,155,204.05</b>	<b>39,137,804.05</b>	<b>6,043,105.56</b>

  
C. MADAY FRINÉE CANTÚ  
DIRECTORA GENERAL

"Bajo protesta de decir verdad declaramos que los Estados Financieros y sus notas, son razonablemente correctos y son responsabilidad del emisor"



CUENTA PUBLICA 2025

INSTITUTO DE LA JUVENTUD REGIA  
INFORME SOBRE PASIVOS CONTINGENTES

Del 1° de Enero al 31 de Diciembre de 2025


Página 1 de 1  
Fecha : 10/Mar/2026  
Hora : 16:27:16

DEMANDAS:
0

JUICIOS:
0

AVALES:
0

GARANTIAS:
0

  
C. MADAY FRINEE CANTÚ CANTÚ  
DIRECTORA GENERAL

"Bajo protesta de decir verdad declaramos que los Estados Financieros y sus notas, son razonablemente correctos y son responsabilidad del emisor"



Instituto de la  
**Juventud Regia**



**Gobierno  
de Monterrey**

# **ESTADOS DE LEY DE DISCIPLINA FINANCIERA**

**CUENTA PUBLICA 2025  
INSTITUTO DE LA JUVENTUD REGIA**

10-mar-26

**BALANCE PRESUPUESTARIO - LDF  
De Enero a Diciembre Del 2025**

CONCEPTO (C)	Estimado/ Aprobado (d)	Devengado	Recaudado/ Pagado
<b>A. Ingresos Totales (A = A1+A2+A3)</b>	22,000,000.00	44,036,260.00	44,036,260.00
A1. Ingresos de Libre Disposición	22,000,000.00	44,036,260.00	44,036,260.00
A2. Transferencias Federales Etiquetadas			
A3. Financiamiento Neto			
<b>B. Egresos Presupuestarios1 (B = B1+B2)</b>	22,000,000.00	39,155,204.05	39,137,804.05
B1. Gasto No Etiquetado (sin incluir Amortización de la Deuda Pública)	22,000,000.00	39,155,204.05	39,137,804.05
B2. Gasto Etiquetado (sin incluir Amortización de la Deuda Pública)			
<b>C. Remanentes del Ejercicio Anterior ( C = C1 + C2 )</b>	1,162,049.61	1,162,049.61	1,162,049.61
C1. Remanentes de Ingresos de Libre Disposición aplicados en el periodo	1,162,049.61	1,162,049.61	1,162,049.61
C2. Remanentes de Transferencias Federales Etiquetadas aplicados en el periodo			
<b>I. Balance Presupuestario (I = A – B + C)</b>	1,162,049.61	6,043,105.56	6,060,505.56
<b>II. Balance Presupuestario sin Financiamiento Neto (II = I - A3)</b>	1,162,049.61	6,043,105.56	6,060,505.56
<b>III. Balance Presupuestario sin Financiamiento Neto y sin Remanentes del Ejercicio Anterior (III= II - C)</b>	0.00	4,881,055.95	4,898,455.95
<b>CONCEPTO</b>	<b>Aprobado</b>	<b>Devengado</b>	<b>Pagado</b>
<b>E. Intereses, Comisiones y Gastos de la Deuda (E = E1+E2)</b>			
E1. Intereses, Comisiones y Gastos de la Deuda con Gasto No Etiquetado			
E2. Intereses, Comisiones y Gastos de la Deuda con Gasto Etiquetado			
<b>IV. Balance Primario (IV = III + E)</b>	0.00	4,881,055.95	4,898,455.95
<b>CONCEPTO (C)</b>	<b>Estimado/ Aprobado</b>	<b>Devengado</b>	<b>Recaudado/ Pagado</b>
<b>F. Financiamiento (F = F1 + F2)</b>			
F1. Financiamiento con Fuente de Pago de Ingresos de Libre Disposición			
F2. Financiamiento con Fuente de Pago de Transferencias Federales Etiquetadas			
<b>G. Amortización de la Deuda (G = G1 + G2)</b>			
G1. Amortización de la Deuda Pública con Gasto No Etiquetado			
G2. Amortización de la Deuda Pública con Gasto Etiquetado			
<b>A3. Financiamiento Neto (A3 = F – G)</b>			
<b>CONCEPTO (C)</b>	<b>Estimado/ Aprobado</b>	<b>Devengado</b>	<b>Recaudado/ Pagado</b>
A1. Ingresos de Libre Disposición	22,000,000.00	44,036,260.00	44,036,260.00
A3.1 Financiamiento Neto con Fuente de Pago de Ingresos de Libre Disposición (A3.1 = F1 – G1)			
F1. Financiamiento con Fuente de Pago de Ingresos de Libre Disposición			
G1. Amortización de la Deuda Pública con Gasto No Etiquetado			
B1. Gasto No Etiquetado (sin incluir Amortización de la Deuda Pública)	22,000,000.00	39,155,204.05	39,137,804.05
C1. Remanentes de Ingresos de Libre Disposición aplicados en el periodo	1,162,049.61	1,162,049.61	1,162,049.61
<b>V. Balance Presupuestario de Recursos Disponibles (V = A1 + A3.1 – B1 + C1)</b>	1,162,049.61	6,043,105.56	6,060,505.56
<b>VI. Balance Presupuestario de Recursos Disponibles sin Financiamiento Neto (VI = V – A3.1)</b>	1,162,049.61	6,043,105.56	6,060,505.56
<b>CONCEPTO (C)</b>	<b>Estimado/ Aprobado</b>	<b>Devengado</b>	<b>Recaudado/ Pagado</b>
A2. Transferencias Federales Etiquetadas			
A3.2 Financiamiento Neto con Fuente de Pago de Transferencias Federales Etiquetadas (A3.2 = F2 – G2)			
F2. Financiamiento con Fuente de Pago de Transferencias Federales Etiquetadas			
G2. Amortización de la Deuda Pública con Gasto Etiquetado			
B2. Gasto Etiquetado (sin incluir Amortización de la Deuda Pública)			
C2. Remanentes de Transferencias Federales Etiquetadas aplicados en el periodo			
<b>VII. Balance Presupuestario de Recursos Etiquetados (VII = A2 + A3.2 – B2 + C2)</b>			
<b>VIII. Balance Presupuestario de Recursos Etiquetados sin Financiamiento Neto (VIII = VII – A3.2)</b>			

CUENTA PUBLICA 2025  
**INSTITUTO DE LA JUVENTUD REGIA**  
 ESTADO ANALITICO DE INGRESO DETALLADO - LDF  
 De Enero a Diciembre Del 2025

Página 1 de 1

Fecha : 10/Mar/2026  
 Hora : 20:19:16

Concepto (c)	Ingresos					
	Estimado (d)	Ampliaciones/ (Reducciones)	Modificado	Devengado	Recaudado	Diferencia (e)
<b>Ingresos de Libre Disposición</b>						
A. Impuestos						
B. Cuotas v Aportaciones de Seguridad Social						
C. Contribuciones de Mejoras						
D. Derechos						
E. Productos						
F. Aprovechamientos						
G. Ingresos por Ventas de Bienes v Servicios						
H. Participaciones						
(H=h1+h2+h3+h4+h5+h6+h7+h8+h9+h10+h11)						
h1) Fondo General de Participaciones						
h2) Fondo de Fomento Municipal						
h3) Fondo de Fiscalización y Recaudación						
h4) Fondo de Compensación						
h5) Fondo de Extracción de Hidrocarburos						
h6) Impuesto Especial Sobre Producción v Servicios						
h7) 0.136% de la Recaudación Federal Participable						
h8) 3.17% Sobre Extracción de Petróleo						
h9) Gasolinas v Diésel						
h10) Fondo del Impuesto Sobre la Renta						
h11) Fondo de Estabilización de los Ingresos de las Entidades Federativas						
I. Incentivos Derivados de la Colaboración Fiscal						
(I=i1+i2+i3+i4+i5)						
i1) Tenencia o Uso de Vehículos						
i2) Fondo de Compensación ISAN						
i3) Impuesto Sobre Automóviles Nuevos						
i4) Fondo de Compensación de Repecos-Intermedios						
i5) Otros Incentivos Económicos						
J. Transferencias	22,000,000.00	22,036,260.00	44,036,260.00	44,036,260.00	44,036,260.00	22,036,260.00
K. Convenios						
k1) Otros Convenios y Subsidios						
L. Otros Ingresos de Libre Disposición (L=l1+l2)						
l1) Participaciones en Ingresos Locales						
l2) Otros Ingresos de Libre Disposición						
<b>I. Total de Ingresos de Libre Disposición</b>	<b>22,000,000.00</b>	<b>22,036,260.00</b>	<b>44,036,260.00</b>	<b>44,036,260.00</b>	<b>44,036,260.00</b>	<b>22,036,260.00</b>
<b>(I=A+B+C+D+E+F+G+H+I+J+K+L)</b>						
<b>Ingresos Excedentes de Ingresos de Libre Disposición</b>						
<b>Transferencias Federales Etiquetadas</b>						
A. Aportaciones (A=a1+a2+a3+a4+a5+a6+a7+a8)						
a1) Fondo de Aportaciones para la Nómina Educativa y Gasto Operativo						
a2) Fondo de Aportaciones para los Servicios de Salud						
a3) Fondo de Aportaciones para la Infraestructura Social						
a4) Fondo de Aportaciones para el Fortalecimiento de los Municipios y de las Demarcaciones Territoriales del Distrito Federal						
a5) Fondo de Aportaciones Múltiples						
a6) Fondo de Aportaciones para la Educación Tecnológica y de Adultos						
a7) Fondo de Aportaciones para la Seguridad Pública de los Estados y del Distrito Federal						
a8) Fondo de Aportaciones para el Fortalecimiento de las Entidades Federativas						
B. Convenios (B=b1+b2+b3+b4)						
b1) Convenios de Protección Social en Salud						
b2) Convenios de Descentralización						
b3) Convenios de Reasignación						
b4) Otros Convenios y Subsidios						
C. Fondos Distintos de Aportaciones (C=c1+c2)						
c1) Fondo para Entidades Federativas y Municipios Productores de Hidrocarburos						
c2) Fondo Minero						
D. Transferencias, Subsidios y Subvenciones, y Pensiones y Jubilaciones						
E. Otras Transferencias Federales Etiquetadas						
<b>II. Total de Transferencias Federales Etiquetadas</b>						
<b>(II = A + B + C + D + E)</b>						
<b>III. Ingresos Derivados de Financiamientos (III = A)</b>						
A. Ingresos Derivados de Financiamientos						
<b>IV. Total de Ingresos (IV = I + II + III)</b>	<b>22,000,000.00</b>	<b>22,036,260.00</b>	<b>44,036,260.00</b>	<b>44,036,260.00</b>	<b>44,036,260.00</b>	<b>22,036,260.00</b>
Datos Informativos						
1. Ingresos Derivados de Financiamientos con Fuente de Pago de Ingresos de Libre Disposición						
2. Ingresos Derivados de Financiamientos con Fuente de Pago de Transferencias Federales Etiquetadas						
<b>3. Ingresos Derivados de Financiamientos (3 = 1 + 2)</b>						

CUENTA PUBLICA 2025  
INSTITUTO DE LA JUVENTUD REGIA

Página 1 de 1  
Fecha : 10/Mar/2026  
Hora : 20:25:49

ESTADO ANALÍTICO DEL EJERCICIO DEL PRESUPUESTO DE EGRESOS DETALLADO - LDF  
CLASIFICACIÓN ADMINISTRATIVA  
De Enero a Diciembre Del 2025

Concepto (c)	Egresos					Subejercicio (e)
	Aprobado (d)	Ampliaciones/ (Reducciones)	Modificado	Devengado	Pagado	
<b>I. Gasto No Etiquetado (I=A+B+C+D+E+F+G+H)</b>	22,000,000.00	23,198,309.61	45,198,309.61	39,155,204.05	39,137,804.05	6,043,105.56
INSTITUTO DE LA JUVENTUD REGIA	22,000,000.00	23,198,309.61	45,198,309.61	39,155,204.05	39,137,804.05	6,043,105.56
A. Dependencia o Unidad Administrativa 1						
B. Dependencia o Unidad Administrativa 2						
C. Dependencia o Unidad Administrativa 3						
D. Dependencia o Unidad Administrativa 4						
E. Dependencia o Unidad Administrativa 5						
F. Dependencia o Unidad Administrativa 6						
G. Dependencia o Unidad Administrativa 7						
H. Dependencia o Unidad Administrativa xx						
<b>II. Gasto Etiquetado (II=A+B+C+D+E+F+G+H)</b>						
A. Dependencia o Unidad Administrativa 1						
B. Dependencia o Unidad Administrativa 2						
C. Dependencia o Unidad Administrativa 3						
D. Dependencia o Unidad Administrativa 4						
E. Dependencia o Unidad Administrativa 5						
F. Dependencia o Unidad Administrativa 6						
G. Dependencia o Unidad Administrativa 7						
H. Dependencia o Unidad Administrativa xx						
<b>III. Total de Egresos (III = I + II)</b>	22,000,000.00	23,198,309.61	45,198,309.61	39,155,204.05	39,137,804.05	6,043,105.56

CUENTA PUBLICA 2025  
INSTITUTO DE LA JUVENTUD REGIA

ESTADO ANALÍTICO DEL EJERCICIO DEL PRESUPUESTO DE EGRESOS DETALLADO - LDF  
CLASIFICACIÓN FUNCIONAL (Finalidad y Función)  
De Enero a Diciembre Del 2025

Página 1 de 2  
Fecha : 10/Mar/2026  
Hora : 20:27:22

Concepto (c)	Egresos					Subejercicio (e)
	Aprobado (d)	Ampliaciones/ (Reducciones)	Modificado	Devengado	Pagado	
<b>I. Gasto No Etiquetado (I=A+B+C+D)</b>	22,000,000.00	23,198,309.61	45,198,309.61	39,155,204.05	39,137,804.05	6,043,105.56
<b>A. Gobierno</b> <b>(A=a1+a2+a3+a4+a5+a6+a7+a8)</b>						
a1) Legislación						
a2) Justicia						
a3) Coordinación de la Política de Gobierno						
a4) Relaciones Exteriores						
a5) Asuntos Financieros y Hacendarios						
a6) Seguridad Nacional						
a7) Asuntos de Orden Público y de Seguridad Interior						
a8) Otros Servicios Generales						
<b>B. Desarrollo Social</b> <b>(B=b1+b2+b3+b4+b5+b6+b7)</b>	22,000,000.00	23,198,309.61	45,198,309.61	39,155,204.05	39,137,804.05	6,043,105.56
b1) Protección Ambiental						
b2) Vivienda y Servicios a la Comunidad						
b3) Salud						
b4) Recreación, Cultura y Otras Manifestaciones Sociales						
b5) Educación						
b6) Protección Social						
b7) Otros Asuntos Sociales	22,000,000.00	23,198,309.61	45,198,309.61	39,155,204.05	39,137,804.05	6,043,105.56
<b>C. Desarrollo Económico</b> <b>(C=c1+c2+c3+c4+c5+c6+c7+c8+c9)</b>						
c1) Asuntos Económicos, Comerciales y Laborales en General						
c2) Agropecuaria, Silvicultura, Pesca y Caza						
c3) Combustibles y Energía						
c4) Minería, Manufacturas y Construcción						
c5) Transporte						
c6) Comunicaciones						
c7) Turismo						
c8) Ciencia, Tecnología e Innovación						
c9) Otras Industrias y Otros Asuntos Económicos						
<b>D. Otras No Clasificadas en Funciones Anteriores (D=d1+d2+d3+d4)</b>						
d1) Transacciones de la Deuda Publica / Costo Financiero de la Deuda						
d2) Transferencias, Participaciones y Aportaciones Entre Diferentes Niveles y Ordenes de Gobierno						
d3) Saneamiento del Sistema Financiero						
d4) Adeudos de Ejercicios Fiscales Anteriores						
<b>II. Gasto Etiquetado (II=A+B+C+D)</b>						
<b>A. Gobierno</b> <b>(A=a1+a2+a3+a4+a5+a6+a7+a8)</b>						
a1) Legislación						
a2) Justicia						
a3) Coordinación de la Política de Gobierno						
a4) Relaciones Exteriores						
a5) Asuntos Financieros y Hacendarios						
a6) Seguridad Nacional						
a7) Asuntos de Orden Público y de Seguridad Interior						
a8) Otros Servicios Generales						

CUENTA PUBLICA 2025  
 INSTITUTO DE LA JUVENTUD REGIA

ESTADO ANALÍTICO DEL EJERCICIO DEL PRESUPUESTO DE EGRESOS DETALLADO - LDF  
 CLASIFICACIÓN FUNCIONAL (Finalidad y Función)  
 De Enero a Diciembre Del 2025

Página 1 de 2  
 Fecha : 10/Mar/2026  
 Hora : 20:27:22

Concepto (c)	Egresos					Subejercicio (e)
	Aprobado (d)	Ampliaciones/ (Reducciones)	Modificado	Devengado	Pagado	
<b>B. Desarrollo Social</b>						
<b>(B=b1+b2+b3+b4+b5+b6+b7)</b>						
b1) Protección Ambiental						
b2) Vivienda y Servicios a la Comunidad						
b3) Salud						
b4) Recreación, Cultura y Otras Manifestaciones Sociales						
b5) Educación						
b6) Protección Social						
b7) Otros Asuntos Sociales						
<b>C. Desarrollo Económico</b>						
<b>(C=c1+c2+c3+c4+c5+c6+c7+c8+c9)</b>						
c1) Asuntos Económicos, Comerciales y Laborales en General						
c2) Agropecuaria, Silvicultura, Pesca y Caza						
c3) Combustibles y Energía						
c4) Minería, Manufacturas y Construcción						
c5) Transporte						
c6) Comunicaciones						
c7) Turismo						
c8) Ciencia, Tecnología e Innovación						
c9) Otras Industrias y Otros Asuntos Económicos						
<b>D. Otras No Clasificadas en Funciones Anteriores (D=d1+d2+d3+d4)</b>						
d1) Transacciones de la Deuda Publica / Costo Financiero de la Deuda						
d2) Transferencias, Participaciones y Aportaciones Entre Diferentes Niveles y Ordenes de Gobierno						
d3) Saneamiento del Sistema Financiero						
d4) Adeudos de Ejercicios Fiscales Anteriores						
<b>III. Total de Egresos (III = I + II)</b>	22,000,000.00	23,198,309.61	45,198,309.61	39,155,204.05	39,137,804.05	6,043,105.56

CUENTA PUBLICA 2025

INSTITUTO DE LA JUVENTUD REGIA

Estado Analítico del Ejercicio del Presupuesto de Egresos Detallado - LDF

CLASIFICACIÓN POR OBJETO DEL GASTO (Capítulo y Concepto)

De Enero a Diciembre Del 2025

Fecha : 10/Mar/2026

CONCEPTO	APROBADO	AMPLIACIONES/ (REDUCCIONES)	EGRESOS				SUBEJERCIO
			EGRESO MODIFICADO	DEVENGADO	PAGADO		
<b>I. Gasto NO Etiquetado (I = A + B + C + D + E + F + G + H + I)</b>	22,000,000.00	23,198,309.61	45,198,309.61	39,155,204.05	39,137,804.05	6,043,105.56	
<b>SERVICIOS PERSONALES</b>							
REMUNERACIONES AL PERSONAL DE CARACTER PERMANENTE	11,638,049.61	525,246.61	12,163,296.22	11,197,989.49	11,197,989.49	965,306.73	
REMUNERACIONES AL PERSONAL DE CARACTER TRANSITORIO	9,732,000.00	538,246.61	10,270,246.61	9,377,706.72	9,377,706.72	892,539.89	
REMUNERACIONES ADICIONALES Y ESPECIALES	1,815,466.67	-272,416.06	1,543,050.61	1,493,241.82	1,493,241.82	49,808.79	
SEGURIDAD SOCIAL	0.00	0.00	0.00	0.00	0.00	0.00	
OTRAS PRESTACIONES SOCIALES Y ECONOMICAS	90,582.94	259,416.06	349,999.00	327,040.95	327,040.95	22,958.05	
PREVISIONES	0.00	0.00	0.00	0.00	0.00	0.00	
PAGO DE ESTIMULOS A SERVIDORES PUBLICOS	0.00	0.00	0.00	0.00	0.00	0.00	
<b>MATERIALES Y SUMINISTROS</b>							
MATERIALES DE ADMINISTRACION, EMISION DE DOCUMENTOS Y ARTICULOS OFICIALES	2,182,000.00	1,858,361.19	4,040,361.19	2,619,682.18	2,619,682.18	1,420,679.01	
ALIMENTOS Y UTENSILIOS	1,030,000.00	4,018.57	1,034,018.57	735,172.29	735,172.29	298,846.28	
MATERIAS PRIMAS Y MATERIALES DE PRODUCCION Y COMERCIALIZACION	250,000.00	144,236.00	394,236.00	297,358.29	297,358.29	96,877.71	
MATERIALES Y ARTICULOS DE CONSTRUCCION Y DE REPARACION	0.00	0.00	0.00	0.00	0.00	0.00	
PRODUCTOS QUIMICOS, FARMACEUTICOS Y DE LABORATORIO	405,000.00	1,655,000.00	2,060,000.00	1,287,006.37	1,287,006.37	772,993.63	
COMBUSTIBLES, LUBRICANTES Y ADITIVOS	40,000.00	-38,000.00	2,000.00	525.00	525.00	1,475.00	
VESTUARIO, BLANCOS, PRENDAS DE PROTECCION Y ARTICULOS DEPORTIVOS	150,000.00	-46,693.38	103,306.62	81,018.00	81,018.00	22,288.62	
MATERIALES Y SUMINISTROS PARA SEGURIDAD	292,000.00	139,800.00	431,800.00	207,850.15	207,850.15	223,949.85	
HERRAMIENTAS, REFACCIONES Y ACCESORIOS MENORES	0.00	0.00	0.00	0.00	0.00	0.00	
	15,000.00	0.00	15,000.00	10,752.08	10,752.08	4,247.92	
<b>SERVICIOS GENERALES</b>							
SERVICIOS BASICOS	6,287,000.00	7,489,352.20	13,776,352.20	11,811,735.91	11,794,335.91	1,964,616.29	
SERVICIOS DE ARRENDAMIENTO	158,000.00	-10,000.00	148,000.00	110,748.00	110,748.00	37,252.00	
SERVICIOS PROFESIONALES, CIENTIFICOS, TECNICOS Y OTROS SERVICIOS	1,875,000.00	2,567,000.00	4,442,000.00	3,746,612.27	3,746,612.27	695,387.73	
SERVICIOS FINANCIEROS, BANCARIOS Y COMERCIALES	2,950,000.00	5,290,452.20	8,240,452.20	7,320,359.47	7,302,959.47	920,092.73	
SERVICIOS DE INSTALACION, REPARACION, MANTENIMIENTO Y CONSERVACION	110,000.00	0.00	110,000.00	60,923.86	60,923.86	49,076.14	
SERVICIOS DE COMUNICACION SOCIAL Y PUBLICIDAD	175,000.00	154,900.00	329,900.00	190,197.71	190,197.71	139,702.29	
SERVICIOS DE TRASLADO Y VIATICOS	400,000.00	-350,000.00	50,000.00	39,904.00	39,904.00	10,096.00	
SERVICIOS OFICIALES	10,000.00	6,000.00	16,000.00	15,334.40	15,334.40	665.60	
OTROS SERVICIOS GENERALES	0.00	0.00	0.00	0.00	0.00	0.00	
	609,000.00	-169,000.00	440,000.00	327,656.20	327,656.20	112,343.80	
<b>TRANSFERENCIAS, ASIGNACIONES, SUBSIDIOS Y OTRAS AYUDAS</b>							
TRANSFERENCIAS INTERNAS Y ASIGNACIONES AL SECTOR PÚBLICO	1,837,950.39	12,662,049.61	14,500,000.00	12,911,522.44	12,911,522.44	1,588,477.56	
TRANSFERENCIAS AL RESTO DEL SECTOR PÚBLICO	0.00	0.00	0.00	0.00	0.00	0.00	
SUBSIDIOS Y SUBVENCIONES	0.00	0.00	0.00	0.00	0.00	0.00	
AYUDAS SOCIALES	0.00	0.00	0.00	0.00	0.00	0.00	
PENSIONES Y JUBILACIONES	1,837,950.39	12,662,049.61	14,500,000.00	12,911,522.44	12,911,522.44	1,588,477.56	
TRANSFERENCIAS A FIDEICOMISOS, MANDATOS Y OTROS ANALOGOS	0.00	0.00	0.00	0.00	0.00	0.00	
TRANSFERENCIAS A LA SEGURIDAD SOCIAL	0.00	0.00	0.00	0.00	0.00	0.00	
DONATIVOS	0.00	0.00	0.00	0.00	0.00	0.00	
TRANSFERENCIAS AL EXTERIOR	0.00	0.00	0.00	0.00	0.00	0.00	

CUENTA PUBLICA 2025

INSTITUTO DE LA JUVENTUD REGIA

Estado Analítico del Ejercicio del Presupuesto de Egresos Detallado - LDF

CLASIFICACIÓN POR OBJETO DEL GASTO (Capítulo y Concepto)

De Enero a Diciembre Del 2025

Fecha : 10/Mar/2026

CONCEPTO	APROBADO	AMPLIACIONES/ (REDUCCIONES)	EGRESOS			
			EGRESO MODIFICADO	DEVENGADO	PAGADO	SUB EJERCIDO
<b>I. Gasto NO Etiquetado (I = A + B + C + D + E + F + G + H + I)</b>	22,000,000.00	23,198,309.61	45,198,309.61	39,155,204.05	39,137,804.05	6,043,105.56
<b>BIENES MUEBLES, INMUEBLES E INTANGIBLES</b>	55,000.00	663,300.00	718,300.00	614,274.03	614,274.03	104,025.97
MOBILIARIO Y EQUIPO DE ADMINISTRACION	50,000.00	618,000.00	668,000.00	563,974.03	563,974.03	104,025.97
MOBILIARIO Y EQUIPO EDUCACIONAL Y RECREATIVO	0.00	0.00	0.00	0.00	0.00	0.00
EQUIPO E INSTRUMENTAL MEDICO Y DE LABORATORIO	0.00	0.00	0.00	0.00	0.00	0.00
VEHICULOS Y EQUIPO DE TRANSPORTE	0.00	0.00	0.00	0.00	0.00	0.00
EQUIPO DE DEFENSA Y SEGURIDAD	0.00	0.00	0.00	0.00	0.00	0.00
MAQUINARIA, OTROS EQUIPOS Y HERRAMIENTAS	5,000.00	45,300.00	50,300.00	50,300.00	50,300.00	0.00
ACTIVOS BIOLÓGICOS	0.00	0.00	0.00	0.00	0.00	0.00
BIENES INMUEBLES	0.00	0.00	0.00	0.00	0.00	0.00
ACTIVOS INTANGIBLES	0.00	0.00	0.00	0.00	0.00	0.00
<b>INVERSION PÚBLICA</b>	0.00	0.00	0.00	0.00	0.00	0.00
OBRA PÚBLICA EN BIENES DE DOMINIO PÚBLICO	0.00	0.00	0.00	0.00	0.00	0.00
OBRA PÚBLICA EN BIENES PROPIOS	0.00	0.00	0.00	0.00	0.00	0.00
PROYECTOS PRODUCTIVOS Y ACCIONES DE FOMENTO	0.00	0.00	0.00	0.00	0.00	0.00
<b>INVERSIONES FINANCIERAS Y OTRAS PROVISIONES</b>	0.00	0.00	0.00	0.00	0.00	0.00
INVERSIONES PARA EL FOMENTO DE ACTIVIDADES PRODUCTIVAS	0.00	0.00	0.00	0.00	0.00	0.00
ACCIONES Y PARTICIPACIONES DE CAPITAL	0.00	0.00	0.00	0.00	0.00	0.00
COMPRA DE TITULOS Y VALORES	0.00	0.00	0.00	0.00	0.00	0.00
CONCESION DE PRSTAMOS	0.00	0.00	0.00	0.00	0.00	0.00
INVERSIONES EN FIDEICOMISOS, MANDATOS Y OTROS ANALOGOS	0.00	0.00	0.00	0.00	0.00	0.00
OTRAS INVERSIONES FINANCIERAS	0.00	0.00	0.00	0.00	0.00	0.00
PROVISIONES PARA CONTINGENCIAS Y OTRAS EROGACIONES ESPECIALES	0.00	0.00	0.00	0.00	0.00	0.00
<b>PARTICIPACIONES Y APORTACIONES</b>	0.00	0.00	0.00	0.00	0.00	0.00
PARTICIPACIONES	0.00	0.00	0.00	0.00	0.00	0.00
APORTACIONES	0.00	0.00	0.00	0.00	0.00	0.00
CONVENIOS	0.00	0.00	0.00	0.00	0.00	0.00
<b>DEUDA PÚBLICA</b>	0.00	0.00	0.00	0.00	0.00	0.00
AMORTIZACION DE LA DEUDA PÚBLICA	0.00	0.00	0.00	0.00	0.00	0.00
INTERESES DE LA DEUDA PÚBLICA	0.00	0.00	0.00	0.00	0.00	0.00
COMISIONES DE LA DEUDA PÚBLICA	0.00	0.00	0.00	0.00	0.00	0.00
GASTOS DE LA DEUDA PÚBLICA	0.00	0.00	0.00	0.00	0.00	0.00
COSTO POR COBERTURAS	0.00	0.00	0.00	0.00	0.00	0.00
APOYOS FINANCIEROS	0.00	0.00	0.00	0.00	0.00	0.00

**CUENTA PÚBLICA 2025**

**INSTITUTO DE LA JUVENTUD REGIA**

Estado Analítico del Ejercicio del Presupuesto de Egresos Detallado - LDF

CLASIFICACIÓN POR OBJETO DEL GASTO (Capítulo y Concepto)

De Enero a Diciembre Del 2025

Fecha : 10/Mar/2026

CONCEPTO	APROBADO	AMPLIACIONES/ (REDUCCIONES)			EGRESOS		SUB EJERCIDO
		EGRESO MODIFICADO	DEVENGADO	PAGADO	DEVENGADO		
<b>I. Gasto NO Etiquetado (I = A + B + C + D + E + F + G + H + I)</b>	22,000,000.00	23,198,309.61	45,198,309.61	39,155,204.05	39,137,804.05	6,043,105.56	
<b>DEUDA PÚBLICA</b>	0.00	0.00	0.00	0.00	0.00	0.00	
ADEUDOS DE EJERCICIOS FISCALES ANTERIORES (ADEFAS)	0.00	0.00	0.00	0.00	0.00	0.00	
<b>II. Gasto Etiquetado (II = A + B + C + D + E + F + G + H + I)</b>							
<b>A. Servicios Personales (A=a1+a2+a3+a4+a5+a6+a7)</b>							
a1) Remuneraciones al Personal de Carácter Permanente(f=f1+f2+f3+f4+f5+f6)							
a2) Remuneraciones al Personal de Carácter Transitorio							
a3) Remuneraciones Adicionales y Especiales							
a4) Seguridad Social							
a5) Otras Prestaciones Sociales y Económicas							
a6) Previsiones							
a7) Pago de Estímulos a Servidores Públicos							
<b>B. Materiales y Suministros (B=b1+b2+b3+b4+b5+b6+b7+b8+b9)</b>							
b1) Materiales de Administración, Emisión de Documentos y Artículos Oficiales							
b2) Alimentos y Utensilios							
b3) Materias Primas y Materiales de Producción y Comercialización							
b4) Materiales y Artículos de Construcción y de Reparación							
b5) Productos Químicos, Farmacéuticos y de Laboratorio							
b6) Combustibles, Lubrificantes y Aditivos							
b7) Vestuario, Blancos, Prendas de Protección y Artículos Deportivos							
b8) Materiales y Suministros Para Seguridad							
b9) Herramientas, Refacciones y Accesorios Menores							
<b>C. Servicios Generales (C=c1+c2+c3+c4+c5+c6+c7+c8+c9)</b>							
c1) Servicios Básicos							
c2) Servicios de Arrendamiento							
c3) Servicios Profesionales, Científicos, Técnicos y Otros Servicios							
c4) Servicios Financieros, Bancarios y Comerciales							
c5) Servicios de Instalación, Reparación, Mantenimiento y Conservación							
c6) Servicios de Comunicación Social y Publicidad							
c7) Servicios de Traslado y Viáticos							
c8) Servicios Oficiales							
d5) Bienes en Tránsito							
c9) Otros Servicios Generales							
<b>D. Transferencias, Asignaciones, Subsidios y Otras Ayudas (D=d1+d2+d3+d4+d5+d6+d7+d8+d9)</b>							
d1) Transferencias Internas y Asignaciones al Sector Público							
d2) Transferencias al Resto del Sector Público							
d3) Subsidios y Subvenciones							
d4) Ayudas Sociales							
d5) Pensiones y Jubilaciones							
d6) Transferencias a Entes de la Federación							

**CUENTA PUBLICA 2025**

Fecha : 10/Mar/2026

**INSTITUTO DE LA JUVENTUD REGIA**

Estado Analítico del Ejercicio del Presupuesto de Egresos Detallado - LDF

**CLASIFICACIÓN POR OBJETO DEL GASTO (Capítulo y Concepto)**

**De Enero a Diciembre Del 2025**

CONCEPTO	APROBADO	AMPLIACIONES/ (REDUCCIONES)	EGRESO MODIFICADO	DEVENGADO	PAGADO	SUB EJERCIDO
<b>I. Gasto NO Etiquetado (I = A + B + C + D + E + F + G + H + I)</b>	22,000,000.00	23,198,309.61	45,198,309.61	39,155,204.05	39,137,804.05	6,043,105.56
<i>00) TRANSFERENCIAS A INSTITUCIONES, EMPRESAS Y CUERPOS AUTÓNOMOS</i>						
d7) Transferencias a la Seguridad Social						
d8) Donativos						
d9) Transferencias al Exterior						
<b>E. Bienes Muebles, Inmuebles e Intangibles (E=e1+e2+e3+e4+e5+e6+e7+e8+e9)</b>						
e1) Mobiliario y Equipo de Administración						
e2) Mobiliario y Equipo Educacional y Recreativo						
e3) Equipo e Instrumental Médico y de Laboratorio						
e4) Vehículos y Equipo de Transporte						
e5) Equipo de Defensa y Seguridad						
e6) Maquinaria, Otros Equipos y Herramientas						
e7) Activos Biológicos						
e8) Bienes Inmuebles						
e9) Activos Intangibles						
<b>F. Inversión Pública (F=f1+f2+f3)</b>						
f1) Obra Pública en Bienes de Dominio Público						
f2) Obra Pública en Bienes Propios						
f3) Proyectos Productivos y Acciones de Fomento						
<b>G. Inversiones Financieras y Otras Provisiones (G=g1+g2+g3+g4+g5+g6+g7)</b>						
g1) Inversiones Para el Fomento de Actividades Productivas						
g2) Acciones y Participaciones de Capital						
g3) Compra de Títulos y Valores						
g4) Concesión de Préstamos						
g5) Inversiones en Fideicomisos, Mandatos y Otros Análogos Fideicomiso de Desastres Naturales (Informativo)						
g6) Otras Inversiones Financieras						
g7) Provisiones para Contingencias y Otras Erogaciones Especiales						
<b>H. Participaciones y Aportaciones (H=h1+h2+h3)</b>						
h1) Participaciones						
h2) Aportaciones						
h3) Convenios						
<b>I. Deuda Pública (I=i1+i2+i3+i4+i5+i6+i7)</b>						
i1) Amortización de la Deuda Pública						
i2) Intereses de la Deuda Pública						
i3) Comisiones de la Deuda Pública						
i4) Gastos de la Deuda Pública						
i5) Costo por Coberturas						
i6) Apoyos Financieros						
i7) Adeudos de Ejercicios Fiscales Anteriores (ADEFAS)						

**CUENTA PUBLICA 2025**

Fecha : 10/Mar/2026

**INSTITUTO DE LA JUVENTUD REGIA**

Estado Analítico del Ejercicio del Presupuesto de Egresos Detallado - LDF

CLASIFICACIÓN POR OBJETO DEL GASTO (Capítulo y Concepto)

De Enero a Diciembre Del 2025

CONCEPTO	APROBADO	AMPLIACIONES/ (REDUCCIONES)	EGRESOS		
			EGRESO MODIFICADO	DEVENGADO	PAGADO
					SUB EJERCIDO
<b>I. Gasto NO Etiquetado (I = A + B + C + D + E + F + G + H + I)</b>	22,000,000.00	23,198,309.61	45,198,309.61	39,155,204.05	39,137,804.05
<b>TOTAL DEL EGRESOS(III = I + II):</b>	<b>22,000,000.00</b>	<b>23,198,309.61</b>	<b>45,198,309.61</b>	<b>39,155,204.05</b>	<b>39,137,804.05</b>
					<b>6,043,105.56</b>

CUENTA PUBLICA 2025  
**INSTITUTO DE LA JUVENTUD REGIA**  
 ESTADO ANALÍTICO DEL EJERCICIO DEL PRESUPUESTO DE EGRESOS DETALLADO - LDF  
 CLASIFICACIÓN DE SERVICIOS PERSONALES POR CATEGORIA  
 De Enero a Diciembre Del 2025

Página 1 de 1  
 Fecha : 10/Mar/2026  
 Hora : 20:29:52

Concepto (c)	Egresos				Pagado	Subejercicio (e)
	Aprobado (d)	Ampliaciones/ (Reducciones)	Modificado	Devengado		
<b>I. Gasto No Etiquetado (I=A+B+C+D+E+F)</b>	11,638,049.61	525,246.61	12,163,296.22	11,197,989.49	11,197,989.49	965,306.73
A. Personal Administrativo y de Servicio Público	11,638,049.61	525,246.61	12,163,296.22	11,197,989.49	11,197,989.49	965,306.73
B. Magisterio						
C. Servicios de Salud (C=c1+c2)						
c1) Personal Administrativo						
c2) Personal Médico, Paramédico y afín						
D. Seguridad Pública						
E. Gastos asociados a la implementación de nuevas leyes federales o reformas a las mismas (E = e1 + e2)						
e1) Nombre del Programa o Ley 1						
e2) Nombre del Programa o Ley 2						
F. Sentencias laborales definitivas						
<b>II. Gasto Etiquetado (II=A+B+C+D+E+F)</b>						
A. Personal Administrativo y de Servicio Público						
B. Magisterio						
C. Servicios de Salud (C=c1+c2)						
c1) Personal Administrativo						
c2) Personal Médico, Paramédico y afín						
D. Seguridad Pública						
E. Gastos asociados a la implementación de nuevas leyes federales o reformas a las mismas (E = e1 + e2)						
e1) Nombre del Programa o Ley 1						
e2) Nombre del Programa o Ley 2						
F. Sentencias laborales definitivas						
<b>III. Total del Gasto en Servicios Personales (III = I + II)</b>	11,638,049.61	525,246.61	12,163,296.22	11,197,989.49	11,197,989.49	965,306.73

CUENTA PUBLICA 2025

INSTITUTO DE LA JUVENTUD REGIA

ESTADO DE SITUACIÓN FINANCIERA DETALLADO - LDF

De Enero a Diciembre Del 2025 y Diciembre 2024

Fecha : 10/Mar/2026

Hora : 20:10:14

<b>ACTIVO</b>			<b>PASIVO</b>		
<b>Activo Circulante</b>			<b>Pasivo Circulante</b>		
a. Efectivo y Equivalentes (a=a1+a2+a3+a4+a5+a6+a7)	6,781,054.79	1,668,442.34	a. Cuentas por Pagar a Corto Plazo (a=a1+a2+a3+a4+a5+a6+a7+a8+a9)	1,136,840.20	1,001,880.70
a1) Efectivo	.00	0.00	a1) Servicios Personales por Pagar a Corto Plazo	0.00	0.00
a2) Bancos/Tesorería	6,781,054.79	1,668,442.34	a2) Proveedores por Pagar a Corto Plazo	435,778.82	418,378.82
a3) Bancos/Dependencias y Otros	0.00	0.00	a3) Contratistas por Obras Públicas por Pagar a Corto Plazo	0.00	0.00
a4) Inversiones Temporales (Hasta 3 meses)	0.00	0.00	a4) Participaciones y Aportaciones por Pagar a Corto Plazo	0.00	0.00
a5) Fondos con Afectación Específica	0.00	0.00	a5) Transferencias Otorgadas por Pagar a Corto Plazo	0.00	0.00
a6) Depósitos de Fondos de Terceros en Garantía y/o Administración	0.00	0.00	a6) Intereses, Comisiones y Otros Gastos de la Deuda Pública por Pagar	0.00	0.00
a7) Otros Efectivos y Equivalentes	0.00	0.00	a7) Retenciones y Contribuciones por Pagar a Corto Plazo	588,509.62	470,950.12
b. Derechos a Recibir Efectivo o Equivalentes (b=b1+b2+b3+b4+b5+b6+b7)	287,762.12	385,487.12	a8) Devoluciones de la Ley de Ingresos por Pagar a Corto Plazo	0.00	0.00
b1) Inversiones Financieras de Corto Plazo	0.00	0.00	a9) Otras Cuentas por Pagar a Corto Plazo	112,551.76	112,551.76
b2) Cuentas por Cobrar a Corto Plazo	34,590.99	34,590.99	b. Documentos por Pagar a Corto Plazo (b=b1+b2+b3)	0.00	0.00
b3) Deudores Diversos por Cobrar a Corto Plazo	253,171.13	350,896.13	b1) Documentos Comerciales por Pagar a Corto Plazo	0.00	0.00
b4) Ingresos por Recuperar a Corto Plazo	0.00	0.00	b2) Documentos con Contratistas por Obras Públicas por Pagar a Corto Plazo	0.00	0.00
b5) Deudores por Anticipos de la Tesorería a Corto Plazo	0.00	0.00	b3) Otros Documentos por Pagar a Corto Plazo	0.00	0.00
b6) Préstamos Otorgados a Corto Plazo	0.00	0.00	c. Porción a Corto Plazo de la Deuda Pública a Largo Plazo (c=c1+c2)	0.00	0.00
b7) Otros Derechos a Recibir Efectivo o Equivalentes a Corto Plazo	0.00	0.00	c1) Porción a Corto Plazo de la Deuda Pública	0.00	0.00
c. Derechos a Recibir Bienes o Servicios (c=c1+c2+c3+c4+c5)	406,310.92	406,310.92	c2) Porción a Corto Plazo de Arrendamiento Financiero	0.00	0.00
c1) Anticipo a Proveedores por Adquisición de Bienes y Prestación de Servicios a Corto Plazo	406,310.92	406,310.92	d. Títulos y Valores a Corto Plazo	0.00	0.00
c2) Anticipo a Proveedores por Adquisición de Bienes Inmuebles y Muebles a Corto Plazo	0.00	0.00	e. Pasivos Diferidos a Corto Plazo (e=e1+e2+e3)	0.00	0.00
c3) Anticipo a Proveedores por Adquisición de Bienes Intangibles a Corto Plazo	0.00	0.00	e1) Ingresos Cobrados por Adelantado a Corto Plazo	0.00	0.00
c4) Anticipo a Contratistas por Obras Públicas a Corto Plazo	0.00	0.00	e2) Intereses Cobrados por Adelantado a Corto Plazo	0.00	0.00
c5) Otros Derechos a Recibir Bienes o Servicios a Corto Plazo	0.00	0.00	e3) Otros Pasivos Diferidos a Corto Plazo	0.00	0.00
d. Inventarios (d=d1+d2+d3+d4+d5)	0	0	f. Fondos y Bienes de Terceros en Garantía y/o Administración a Corto Plazo	0.00	0.00
d1) Inventario de Mercancías para Venta	0.00	0.00	f1) Fondos en Garantía a Corto Plazo	0.00	0.00
d2) Inventario de Mercancías Terminadas	0.00	0.00	f2) Fondos en Administración a Corto Plazo	0.00	0.00
d3) Inventario de Mercancías en Proceso de Elaboración	0.00	0.00	f3) Fondos Contingentes a Corto Plazo	0.00	0.00
d4) Inventario de Materias Primas, Materiales y Suministros para Producción	0.00	0.00	f4) Fondos de Fideicomisos, Mandatos y Contratos Análogos a Corto Plazo	0.00	0.00
d5) Bienes en Tránsito	0.00	0.00	f5) Otros Fondos de Terceros en Garantía y/o Administración a Corto Plazo	0.00	0.00
e. Almacenes	0.00	0.00	f6) Valores y Bienes en Garantía a Corto Plazo	0.00	0.00
f. Estimación por Pérdida o Deterioro de Activos Circulantes (f=f1+f2)	0	0	g. Provisiones a Corto Plazo (g=g1+g2+g3)	0.00	0.00
f1) Estimaciones para Cuentas Incobrables por Derechos a Recibir Efectivo o Equivalentes	0.00	0.00			
f2) Estimación por Deterioro de Inventarios	0.00	0.00			
g. Otros Activos Circulantes (g=g1+g2+g3+g4)	124,120.00	124,120.00			
g1) Valores en Garantía	124,120.00	124,120.00			
g2) Bienes en Garantía (excluye depósitos de fondos)	0.00	0.00			
g3) Bienes Derivados de Embargos, Decomisos, Aseguramientos y Dación en Pago	0.00	0.00			
g4) Adquisición con Fondos de Terceros	0.00	0.00			
<b>IA. Total de Activos Circulantes (IA = a + b + c + d + e + f + g)</b>	<b>7,599,247.83</b>	<b>2,584,360.38</b>			

CUENTA PUBLICA 2025  
**INSTITUTO DE LA JUVENTUD REGIA**  
**ESTADO DE SITUACIÓN FINANCIERA DETALLADO - LDF**  
**De Enero a Diciembre Del 2025 y Diciembre 2024**

Fecha : 10/Mar/2026  
Hora : 20:10:14

<b>Activo No Circulante</b>			g1) Provisión para Demandas y Juicios a Corto Plazo	0.00	0.00
a. Inversiones Financieras a Largo Plazo	0.00	0.00	g2) Provisión para Contingencias a Corto Plazo	0.00	0.00
b. Derechos a Recibir Efectivo o Equivalentes a Largo Plazo	0.00	0.00	g3) Otras Provisiones a Corto Plazo	0.00	0.00
c. Bienes Inmuebles, Infraestructura y Construcciones en Proceso	0.00	0.00	h. Otros Pasivos a Corto Plazo (h=h1+h2+h3)	0.00	0
d. Bienes Muebles	2,599,185.35	1,984,911.32	h1) Ingresos por Clasificar	0.00	0.00
e. Activos Intangibles	151,449.60	151,449.60	h2) Recaudación por Participar	0.00	0.00
f. Depreciación, Deterioro y Amortización Acumulada de Bienes	-1,700,299.47	-1,572,693.66	h3) Otros Pasivos Circulantes	0.00	0.00
g. Activos Diferidos	0.00	0.00	<b>IIA. Total de Pasivos Circulantes (IIA = a + b + c + d + e + f + g + h)</b>	1,136,840.20	1,001,880.70
h. Estimación por Pérdida o Deterioro de Activos no Circulantes	0.00	0.00	<b>Pasivo No Circulante</b>		
i. Otros Activos no Circulantes	0.00	0.00	a. Cuentas por Pagar a Largo Plazo	0.00	0.00
<b>IB. Total de Activos No Circulantes (IB = a + b + c + d + e + f + g + h + i)</b>	1,050,335.48	563,667.26	b. Documentos por Pagar a Largo Plazo	0.00	0.00
<b>I. Total del Activo (I = IA + IB)</b>	8,649,583.31	3,148,027.64	c. Deuda Pública a Largo Plazo	0.00	0.00
			d. Pasivos Diferidos a Largo Plazo	0.00	0.00
			e. Fondos y Bienes de Terceros en Garantía y/o en Administración a	0.00	0.00
			f. Provisiones a Largo Plazo	1,258,841.00	946,206.16
			<b>IIB. Total de Pasivos No Circulantes (IIB = a + b + c + d + e + f)</b>	1,258,841.00	946,206.16
			<b>II. Total del Pasivo (II = IIA + IIB)</b>	2,395,681.20	1,948,086.86
			<b>HACIENDA PÚBLICA/PATRIMONIO</b>		
			<b>IIIA. Hacienda Pública/Patrimonio Contribuido (IIIA = a + b + c)</b>	0.00	0.00
			a. Aportaciones	0.00	0.00
			b. Donaciones de Capital	0.00	0.00
			c. Actualización de la Hacienda Pública/Patrimonio	0.00	0.00
			<b>IIIB. Hacienda Pública/Patrimonio Generado (IIIB = a + b + c + d + e)</b>	6,253,902.11	1,199,940.78
			a. Resultado del Ejercicio (Ahorro/Desahorro)	5,055,089.33	91,290.01
			b. Resultados de Ejercicios Anteriores	2,528,124.53	2,436,834.52
			c. Revalúos	0.00	0.00
			d. Reservas	0.00	0.00
			e. Rectificaciones de Resultados de Ejercicios Anteriores	-1,329,311.75	-1,328,183.75
			<b>IIIC. Exceso o Insuficiencia en la Actualización de la Hacienda Pública/Patrimonio (IIIC=a+b)</b>	0.00	0.00
			a. Resultado por Posición Monetaria	0.00	0.00
			b. Resultado por Tenencia de Activos n	0.00	0.00
			<b>III. Total Hacienda Pública/Patrimonio (III = IIIA + IIIB + IIIC)</b>	6,253,902.11	1,199,940.78
			<b>IV. Total del Pasivo y Hacienda Pública/Patrimonio (IV = II + III)</b>	8,649,583.31	3,148,027.64

CUENTA PUBLICA 2025

INSTITUTO DE LA JUVENTUD REGIA  
 INFORME ANALITICO DE LA DEUDA PUBLICA Y OTROS PASIVOS - LDF

De Enero a Diciembre Del 2025

Página 1 de 1  
 Fecha : 10/Mar/2026  
 Hora : 20:13:41

Denominación de la Deuda Pública y Otros Pasivos (c)	Saldo al 31 de Disposiciones del diciembre de 2024	Amortizaciones del Periodo (e)	Revaluaciones, Reclasificaciones y Otros Ajustes (g)	Saldo Final del Periodo (h) h=d+e+f+g	Pago de Intereses del Periodo (f)	Pago de Comisiones y demás costos asociados durante el Periodo (j)
<b>1. Deuda Pública (1=A+B)</b>						
<b>A. Corto Plazo (A=a1+a2+a3)</b>						
a1) Instituciones de Crédito						
a2) Títulos y Valores						
a3) Arrendamientos Financieros						
<b>B. Largo Plazo (B=b1+b2+b3)</b>						
b1) Instituciones de Crédito						
b2) Títulos y Valores						
b3) Arrendamientos Financieros						
<b>2. Otros Pasivos</b>	1,948,086.86			2,395,681.20		
<b>3. Total de la Deuda Pública y Otros Pasivos (3=1+2)</b>	1,948,086.86			2,395,681.20		

Obligaciones a Corto Plazo (k)	Monto Contratado (l)	Plazo Pactado (m)	Tasa de Interés (n)	Comisiones y Costos Relacionados (o)	Tasa Efectiva (p)
<b>6. Obligaciones a Corto Plazo (Informativo)</b>					
A. Crédito 1					
B. Crédito 2					
C. Crédito XX					

N O A P L I C A

CUENTA PUBLICA 2025

INSTITUTO DE LA JUVENTUD REGIA  
 INFORME ANALITICO DE OBLIGACIONES DIFERENTES DE FINANCIAMIENTOS - LDF

Página 1 de 1  
 Fecha : 10/Mar/2026  
 Hora : 20:16:39

De Enero a Diciembre Del 2025

Denominación de las Obligaciones Diferentes de Financiamiento (e)	Fecha del Contrato (d)	Fecha de inicio de operación del proyecto (e)	Fecha de vencimiento (f)	Monto de la inversión pactado (g)	Plazo pactado (h)	Monto promedio mensual del pago de la contraprestación correspondiente al pago de inversión (i)	Monto promedio mensual del pago de la inversión a Diciembre del 2025	Monto pagado de la inversión actualizado a Diciembre del 2025 (m = g - l)	Saldo pendiente por pagar de la inversión a Diciembre del 2025 (n = g - l)
---	------------------------	---	--------------------------	-----------------------------------	-------------------	---	--	---	--

**A. Asociaciones Público Privadas (APP's)**  
**(A=a+b+c+d)**

- a) APP 1
- b) APP 2
- c) APP 3
- d) APP XX

**B. Otros Instrumentos (B=a+b+c+d)**

- a) Otro Instrumento 1
- b) Otro Instrumento 2
- c) Otro Instrumento 3
- d) Otro Instrumento XX

**C. Total de Obligaciones Diferentes de Financiamiento (C=A+B)**

N O A P L I C A

**CUENTA PUBLICA 2025**  
**INSTITUTO DE LA JUVENTUD REGIA**  
**Informe sobre Estudios Actuariales - LDF**  
**(PESOS)**

Página 1 de 2  
 Fecha : 11/Mar/2026  
 Hora : 08:05:33

	Pensiones y jubilaciones	Salud	Riesgos de trabajo	Invalidez y vida	Otras prestaciones sociales	TOTAL
--	--------------------------	-------	--------------------	------------------	-----------------------------	-------

Tipo de Sistema	PRESTACION LABORAL	PRESTACION LABORAL	PRESTACION LABORAL	PRESTACION LABORAL	PRESTACION LABORAL	PRESTACION LABORAL
Prestación laboral o Fondo general para trabajadores del estado o municipio	NA	NA	NA	NA	NA	NA
Beneficio definido, Contribución definida o Mixto	NA	NA	NA	NA	NA	NA
<b>Población afiliada</b>						
Activos	23				23	23
Edad máxima	39.66				39.66	39.66
Edad mínima	13.80				13.80	13.80
Edad promedio	26.72				26.72	26.72
Pensionados y Jubilados	0				0	0
Edad máxima	0				0	0
Edad mínima	0				0	0
Edad promedio	0				0	0
Beneficiarios	0.63				0.63	0.63
Promedio de años de servicio (trabajadores activos)	0.00%				0.00%	0.00%
Aportación individual al plan de pensión como % del salario	0.00%				0.00%	0.00%
Aportación del ente público al plan de pensión como % del salario	0.00				0.00	0.00
Creclimiento esperado de los pensionados y Jubilados (como %)	0%				0%	0%
Creclimiento esperado de los activos (como %)	0.00				0.00	0.00
Edad de Jubilación o Pensión	0.00				0.00	0.00
Esperanza de vida	0.00				0.00	0.00
<b>Ingresos del Fondo</b>						
Ingresos Anuales al Fondo de Pensiones	0				0	0
<b>Nómina anual</b>						
Activos	6,949,895				6,949,895	6,949,895
Pensionados y Jubilados	0.00				0.00	0.00
Beneficiarios de Pensionados y Jubilados	0.00				0.00	0.00
<b>Monto mensual por pensión</b>						
Máximo	0.00				0.00	0.00
Mínimo	0.00				0.00	0.00
Promedio	0.00				0.00	0.00
<b>Monto de la reserva</b>						
<b>Valor presente de las obligaciones</b>						
Pensiones y Jubilaciones en curso de pago	0.00				0.00	0.00
Generación actual	0.00				1,258,841	1,258,841
Generaciones futuras	0.00				12,316,949	12,316,949

**CUENTA PUBLICA 2025**  
**INSTITUTO DE LA JUVENTUD REGIA**  
**Informe sobre Estudios Actuariales - LDF**  
**(PESOS)**

Página 2 de 2  
 Fecha : 11/Mar/2026  
 Hora : 08:05:33

	Penensiones y jubilaciones	Salud	Riesgos de trabajo	Invalidez y vida	Otras prestaciones sociales	TOTAL
<b>Valor presente de las contribuciones asociadas a los sueldos futuros de cotización X%</b>						
Generación actual	0.00				0.00	0.00
Generaciones futuras	0.00				0.00	0.00
<b>Valor presente de aportaciones futuras</b>						
Generación actual	0.00				0.00	0.00
Generaciones futuras	0.00				0.00	0.00
Otros Ingresos	0.00				0.00	0.00
<b>Déficit/ superávit actuarial</b>						
Generación actual	0.00				(1,258,841)	(1,258,841)
Generaciones futuras	0.00				(12,316,949)	(12,316,949)
<b>Periodo de suficiencia</b>						
Año de descapitalización	2024		2024	2024	2024	2024
Tasa de rendimiento	0%		0%	0%	0%	0%
<b>Estudio actuarial</b>						
Año de elaboración del estudio actuarial	2024		2024	2024	2024	2024
Empresa que elaboró el estudio actuarial	Decisions at Risk, S. de R.L.		Decisions at Risk, S. de R.L.	Decisions at Risk, S. de R.L.	Decisions at Risk, S. de R.L.	Decisions at Risk, S. de R.L.

**CUENTA PUBLICA 2025**  
**INSTITUTO DE LA JUVENTUD REGIA**  
**PROYECCIONES DE EGRESOS - LDF**  
**(PESOS)**

Página 1 de 1  
 Fecha : 10/Mar/2026  
 Hora : 20:40:42

Concepto (c)	Año en Cuestión					Año
	2025	2026	2027	2028	2029	
<b>1. Gasto No Etiquetado (1=A+B+C+D+E+F+G+H+I)</b>						
A. Servicios Personales	22,000,000.00	22,660,000.00	23,339,800.00	24,039,994.00	24,761,193.82	25,504,029.63
B. Materiales y Suministros	11,638,049.61	11,987,191.10	12,346,806.83	12,717,211.04	13,098,727.37	13,491,689.19
C. Servicios Generales	2,182,000.00	2,247,460.00	2,314,883.80	2,384,330.31	2,455,860.22	2,529,536.03
D. Transferencias, Asignaciones, Subsidios y Otras Ayudas	6,287,000.00	6,475,610.00	6,669,878.30	6,869,974.65	7,076,073.89	7,288,356.11
E. Bienes Muebles, Inmuebles e Intangibles	1,837,950.39	1,893,088.90	1,949,881.57	2,008,378.01	2,068,629.35	2,130,688.24
F. Inversión Pública	55,000.00	56,650.00	58,349.50	60,099.99	61,902.98	63,760.07
G. Inversiones Financieras y Otras Provisiones						
H. Participaciones y Aportaciones						
I. Deuda Pública						
<b>2. Gasto Etiquetado (1=A+B+C+D+E+F+G+H+I)</b>						
A. Servicios Personales						
B. Materiales y Suministros						
C. Servicios Generales						
D. Transferencias, Asignaciones, Subsidios y Otras Ayudas						
E. Bienes Muebles, Inmuebles e Intangibles						
F. Inversión Pública						
G. Inversiones Financieras y Otras Provisiones						
H. Participaciones y Aportaciones						
I. Deuda Pública						
<b>3. Total de Resultado de Egresos (3=1+2)</b>	22,000,000.00	22,660,000.00	23,339,800.00	24,039,994.00	24,761,193.82	25,504,029.63

**CUENTA PUBLICA 2025**  
**INSTITUTO DE LA JUVENTUD REGIA**  
**PROYECCIONES DE INGRESOS - LDF**  
**(PESOS)**

Página 1 de 1  
 Fecha : 10/Mar/2026  
 Hora : 20:38:31

Concepto (c)	Año en Cuestión					Año
	2025	2026	2027	2028	2029	
<b>1. Ingresos de Libre Disposición (1=A+B+C+D+E+F+G+H+I+J+K+L)</b>	22,000,000.00	22,660,000.00	23,339,800.00	24,039,994.00	24,761,194.00	25,504,030.00
A. Impuestos						
B. Cuotas y Aportaciones de Seguridad Social						
C. Contribuciones de Mejoras						
D. Derechos						
E. Productos						
F. Aprovechamientos						
G. Ingresos por venta de Bienes y Prestación de Servicios						
H. Participaciones						
I. Incentivos Derivados de la Colaboración Fiscal						
J. Transferencias y Asignaciones	22,000,000.00	22,660,000.00	23,339,800.00	24,039,994.00	24,761,194.00	25,504,030.00
K. Convenios						
L. Otros Ingresos de Libre Disposición						
<b>2. Transferencias Federales Etiquetadas (2=A+B+C+D+E)</b>						
A. Aportaciones						
B. Convenios (Prog Estatal de Inversión)						
C. Fondos Distintos de Aportaciones						
D. Transferencias, Asignaciones, Subsidios y Subvenciones, y Pensiones y Jubilaciones						
E. Otras Transferencias Federales Etiquetadas						
<b>3. Ingresos Derivados de Financiamientos (3=A)</b>						
A. Ingresos Derivados de Financiamientos						
<b>4. Total de Ingresos Proyectados (4=1+2+3)</b>	22,000,000.00	22,660,000.00	23,339,800.00	24,039,994.00	24,761,194.00	25,504,030.00

Datos Informativos

1. Ingresos Derivados de Financiamientos con Fuente de Pago de Recursos de Libre Disposición
2. Ingresos derivados de Financiamientos con Fuente de Pago de Transferencias Federales Etiquetadas
3. Ingresos Derivados de Financiamiento (3 = 1 + 2)

**CUENTA PUBLICA 2025**  
**INSTITUTO DE LA JUVENTUD REGIA**  
**RESULTADO DE EGRESOS- LDF**  
**(PESOS)**

Página 1 de 1  
 Fecha : 10/Mar/2026  
 Hora : 20:54:24

Concepto (b)	Año 2020	Año 2021	Año 2022	Año 2023	Año 2024	Año del Ejercicio Vigente 2026
<b>1. Gasto No Etiquetado (1=A+B+C+D+E+F+G+H+I)</b>	11,384,509.96	10,938,273.05	17,669,941.37	22,479,519.02	21,844,910.55	39,155,204.05
A. Servicios Personales	6,060,063.13	6,414,583.22	7,476,711.96	8,450,825.21	9,691,982.85	11,197,989.49
B. Materiales y Suministros	230,513.79	177,501.85	492,829.88	2,953,450.81	3,364,497.51	2,619,682.18
C. Servicios Generales	5,034,284.92	4,282,885.98	9,513,849.47	10,707,825.92	8,496,487.41	11,811,735.91
D. Transferencias, Asignaciones, Subsidios y Otras Ayudas		15,510.00	5,602.00	260,523.08	139,767.00	12,911,522.44
E. Bienes Muebles, Inmuebles e Intangibles	59,648.12	47,792.00	180,948.06	106,894.00	152,175.78	614,274.03
F. Inversión Pública						
G. Inversiones Financieras y Otras Provisiones						
H. Participaciones y Aportaciones						
I. Deuda Pública						
<b>2. Gasto Etiquetado (1=A+B+C+D+E+F+G+H+I)</b>						
A. Servicios Personales						
B. Materiales y Suministros						
C. Servicios Generales						
D. Transferencias, Asignaciones, Subsidios y Otras Ayudas						
E. Bienes Muebles, Inmuebles e Intangibles						
F. Inversión Pública						
G. Inversiones Financieras y Otras Provisiones						
H. Participaciones y Aportaciones						
I. Deuda Pública						
<b>3. Total de Resultado de Egresos (3=1+2)</b>	11,384,509.96	10,938,273.05	17,669,941.37	22,479,519.02	21,844,910.55	39,155,204.05

**CUENTA PUBLICA 2025**  
**INSTITUTO DE LA JUVENTUD REGIA**  
**RESULTADOS DE INGRESOS - LDF**  
(PESOS)

Página 1 de 1  
Fecha : 10/Mar/2026  
Hora : 20:46:49

Concepto (c)	Año 2020	Año 2021	Año 2022	Año 2023	Año 2024	Año del Ejercicio Vigente 2025
<b>1. Ingresos de Libre Disposición (1=A+B+C+D+E+F+G+H+I+J+K+L)</b>	11,508,000.00	11,508,000.00	17,851,106.36	22,696,913.15	22,085,950.70	44,036,260.00
A. Impuestos						
B. Cuotas y Aportaciones de Seguridad Social						
C. Contribuciones de Mejoras						
D. Derechos						
E. Productos						
F. Aprovechamientos						
G. Ingresos por venta de Bienes y Prestación de Servicios						
H. Participaciones						
I. Incentivos Derivados de la Colaboración Fiscal						
J. Transferencias y Asignaciones	11,508,000.00	11,508,000.00	17,851,106.36	22,691,000.00	22,085,902.95	44,036,259.98
K. Convenios				5,913.15	47.75	0.02
L. Otros Ingresos de Libre Disposición						
<b>2. Transferencias Federales Etiquetadas (2=A+B+C+D+E)</b>						
A. Aportaciones						
B. Convenios						
C. Fondos Distintos de Aportaciones						
D. Transferencias, Asignaciones, Subsidios y Subvenciones, y Pensiones y Jubilaciones						
E. Otras Transferencias Federales Etiquetadas						
<b>3. Ingresos Derivados de Financiamientos (3=A)</b>						
A. Ingresos Derivados de Financiamientos	11,508,000.00	11,508,000.00	17,851,106.36	22,696,913.15	22,085,950.70	44,036,260.00
<b>4. Total de Ingresos Proyectados (4=1+2+3)</b>	11,508,000.00	11,508,000.00	17,851,106.36	22,696,913.15	22,085,950.70	44,036,260.00

**Datos Informativos**

1. Ingresos Derivados de Financiamientos con Fuente de Pago de Recursos de Libre Disposición
2. Ingresos derivados de Financiamientos con Fuente de Pago de Transferencias Federales Etiquetadas
3. Ingresos Derivados de Financiamiento (3 = 1 + 2)



Instituto de la  
**Juventud Regia**



**Gobierno  
de Monterrey**

# **ANEXO 1. CUENTAS POR COBRAR AL 31 DE DICIEMBRE DE 2025**



## **CUENTAS POR COBRAR AL 31 DE DICIEMBRE DE 2025**

**Cuentas por Cobrar**

Claudia Ivette Oviedo Cobos	13,548.62
Arturo Ramírez González	<u>20,946.52</u>
	<b>34,495.14</b>

**Deudores Diversos**

Claudia Ivette Oviedo Cobos	174,765.00
Gastos por comprobar	20,652.94
Deudores Diversos Prima Vacacional 2024	53,745.59
Deudores diversos Varios	<u>4,007.2</u>
	<b>253,170.73</b>

**Anticipo a Proveedores por Adquisición de Bienes y  
Prestación de Servicios**

Meliton González Robles	5,800.00
Gustavo Arteaga Cadena	<u>400,510.92</u>
	<b>406,310.92</b>

**Valores en Garantía**

Valores en Garantía	<u>124,120.00</u>
	<b>124,120.00</b>



Instituto de la  
**Juventud Regia**



**Gobierno  
de Monterrey**

# **ANEXO 2. CUENTAS POR PAGAR AL 31 DE DICIEMBRE DE 2025**



Instituto de la  
**Juventud Regia**



**Gobierno  
de Monterrey**

# **CUENTAS POR PAGAR AL 31 DE DICIEMBRE DE 2025**

## **Proveedores por Pagar**

Oscar Fernando Nájera Moreno	\$417,336.91
DREX INFORMÁTICA Y REDES SA DE CV	\$17,400



Instituto de la  
**Juventud Regia**



**Gobierno  
de Monterrey**

# **ANEXO 3. BIENES MUEBLES E INMUEBLES**

**INSTITUTO DE LA JUVENTUD REGIA**  
**RELACION DE BIENES QUE COMPONEN EL PATRIMONIO DEL INSTITUTO**

23/03/2026

Código	Descripción	Valor en Libros
564010002	MINISPLIT MIRAGE X2 1.5 TON. 220V FRIQ/CALOR CXC181F7031700945	1,562.24
564010001	CLIMAS	329.00
564010005	MINISPLIT MIRAGE LIFE 2 TON 220V FRIQ/CALOR	4,200.06
564010003	MINISPLIT MIRAGE 2TON. CALOR Y FRIQ -OPERATIVO	3,087.21
564010004	MINISPLIT MIRAGE 2TON. CALOR Y FRIQ -PLANEACION	3,087.21
515010018	COMPUTADORA ALL IN ONE DELL OPTIPLEX 7470 MEMOPRIA 8GB	0.00
515010002	COMPUTADORA ALL IN ONE HP-AMD E1-1005	0.00
515010003	COMPUTADORA ALL IN ONE HP-AMD E1-1005	0.00
515010004	COMPUTADORA ALL IN ONE HP-AMD E1-1005	0.00
515010001	COMPUTADORA GATEWAY Z4850-MD10B	0.00
515010007	COMPUTADORA HP AIO 205 G3 AMD E2-9000 19.5 4GB 1TB DVDRW W10H 1TB	0.00
515010008	COMPUTADORA HP AIO 205 G3 AMD E2-9000 19.5 4GB 1TB DVDRW W10H 1TB	0.00
515010009	COMPUTADORA HP AIO 205 G3 AMD E2-9000 19.5 4GB 1TB DVDRW W10H 1TB	0.00
515010010	COMPUTADORA HP AIO 205 G3 AMD E2-9000 19.5 4GB 1TB DVDRW W10H 1TB	0.00
515010011	COMPUTADORA HP AIO 205 G3 AMD E2-9000 19.5 4GB 1TB DVDRW W10H 1TB	0.00
515010012	COMPUTADORA HP AIO 205 G3 AMD E2-9000 19.5 4GB 1TB DVDRW W10H 1TB	0.00
515010013	COMPUTADORA HP AIO 205 G3 AMD E2-9000 19.5 4GB 1TB DVDRW W10H 1TB	0.00
515010005	COMPUTADORA IMAC INTEL 21.5 PULG	0.00
515010014	COMPUTADORA LAPTP LENOVO V130 CEL N4000 14 4GB DDR4 500GB W10H NEGRO	0.00
515010015	COMPUTADORA LAPTP LENOVO V130 CEL N4000 14 4GB DDR4 500GB W10H NEGRO	0.00
515010016	COMPUTADORA LAPTP LENOVO V130 CEL N4000 14 4GB DDR4 500GB W10H NEGRO	0.00
515010017	COMPUTADORA LAPTP LENOVO V130 CEL N4000 14 4GB DDR4 500GB W10H NEGRO	0.00
515010006	COMPUTADORA LAPTOP LENOVO V310 CEL N4000 14 4GB DDR4	0.00
515010019	COMPUTADORA PROCESADOR RYZEN 5 DE 6NUCLEOS TARJETA MADRE AMD B550	0.00
515020001	LAPTOP COMPUTADORA PORTATIL TOSHIBA NOTEBOOK AMD A8-5545M 1TB 8GB RAM (COLOR I	0.00
521010001	VIDEO PROYECTOR EPSON W05	0.00
511010002	ESCRITORIO MULTIPLE 4 MODULOS	10,625.09
511010003	ESCRITORIO MULTIPLE 4 MODULOS	10,625.09
515060001	ESCANER CANON DR-C240	0.00
515030001	IMPRESORA DE TARJETAS	0.04
511020019	MESA CIRCULAR PARA SALA DE JUNTAS 120 CM DIAM	8,444.41
511020021	MESA CIRCULAR PARA SALA DE JUNTAS 120 CM DIAM	8,444.41
511020003	MESA DE TRABAJO COLOR MADERA CON NEGRO	678.50
511020005	MESA DE TRABAJO COLOR MADERA CON NEGRO	678.50
511020006	MESA DE TRABAJO COLOR MADERA CON NEGRO	678.50
511020007	MESA DE TRABAJO COLOR MADERA CON NEGRO	678.50
511020001	MESA DE TRABAJO COLOR NEGRO CON BEIGE	0.00
511020013	MESA EJECUTIVA MODELO TERRANOVA COLOR CAFE CON NEGRO	4,402.49
511020014	MESA EJECUTIVA MODELO TERRANOVA COLOR CAFE CON NEGRO	4,402.49
511020015	MESA EJECUTIVA MODELO TERRANOVA COLOR CAFE CON NEGRO	4,402.49
511020016	MESA EJECUTIVA MODELO TERRANOVA COLOR CAFE CON NEGRO	4,402.49
511020017	MESA EJECUTIVA MODELO TERRANOVA COLOR CAFE CON NEGRO	4,402.49

**INSTITUTO DE LA JUVENTUD REGIA**  
**RELACION DE BIENES QUE COMPONEN EL PATRIMONIO DEL INSTITUTO**

23/03/2026

<b>Código</b>	<b>Descripción</b>	<b>Valor en Libros</b>
511020018	MESA EJECUTIVA MODELO TERRANOVA COLOR CAFE CON NEGRO	4,402.49
511020011	MESA GRANDE DE TRABAJO COLOR CAFÉ	816.48
511020012	MESA GRANDE DE TRABAJO COLOR CAFÉ	1,449.80
566010001	PLANTA DE LUZ GENERADOR 5500WATTS	0.02
566010002	PLANTA DE LUZ GENERADOR 5500WATTS	0.02
511030001	MUEBLE PARA RECEPCION CAFÉ CON NEGRO	3,045.51
511040001	SILLA EJECUTIVA MODELO OXFORD COLOR GRIS	2,408.03
511040002	SILLA EJECUTIVA MODELO OXFORD COLOR GRIS	2,408.03
511040004	SILLA EJECUTIVA MODELO ATLANTA COLOR GRIS CLARO	2,993.67
511040005	SILLA EJECUTIVA MODELO ATLANTA COLOR GRIS CLARO	2,993.67
511040006	SILLA EJECUTIVA MODELO ATLANTA COLOR GRIS CLARO	2,993.67
511040007	SILLA EJECUTIVA MODELO ATLANTA COLOR GRIS CLARO	2,993.69
511040008	SILLA EJECUTIVA MODELO BOSTON COLOR GRIS	3,315.99
511050002	SILLON GRIS RECEPCION	0.00
541010002	ESTACAS NISSAN MOD 2012	0.00
541010003	VOLKSWAGEN VENTO CONFORTLINE 2020	-0.02
541010004	VOLKSWAGEN VENTO CONFORTLINE 2020	-0.02
591010001	SOFTWARE SISTEMA DE CONAC	38,024.80
591010002	SOFTWARE SISTEMA DE CONAC	40,600.00
521010002	VIDEO PROYECTOR BENQ MS524	4.60
567010001	MAQUINA COMPRESORA DE PINTURA MAGNUM PROX19 CART	14,177.79
521020001	TELEVISION SAMSUNG LED SMART TV DE 50	0.01
515020002	LAPTOP HP 240 G8 MOD. 4D2B6LT#ABM	0.01
515020003	LAPTOP HP 240 G8 MOD. 4D2B6LT#ABM	0.01
515020004	LAPTOP HP 240 G8 MOD. 4D2B6LT#ABM	0.01
515020006	LAPTOP HP 240 G8 MOD. 4D2B6LT#ABM	0.01
515020005	LAPTOP DELL INSPIRON 5415	0.08
515050001	IPHONE 12 128GB NEGRO	1.65
515040001	IPAD PRO 11" MHQT3LZ/A WI-FI 128 GB PLATA	0.11
515010021	APPLE IMAC POCESADOR INTEL CORE15 MEMORIA 8GB	-0.04
515010020	COMPUTADORA DELL OPTIPLEX 70150 I5 6TH/16GB RAM 512GB	1.12
531010001	BASCULA TANITA RD 901	2,330.00
529010001	SET DE ESCENOGRAFIA MEDIDA 2.44 X 3.44 MDF	4,301.22
529020001	BANCAS TIPO GRADA 15 X 19 MM MADERA	7,130.58
511060001	LIBRERO DE MELAMINA 2.30 ALTO, 1.20 ANCHO, 50 FONDO COLOR NEGRO	9,166.79
511060002	LIBRERO DE MELAMINA 2.30 ALTO, 1.20 ANCHO, 50 FONDO COLOR NEGRO	9,166.79
511060003	LIBRERO DE MELAMINA 2.30 ALTO, 1.20 ANCHO, 50 FONDO COLOR NEGRO	9,166.79
511060004	LIBRERO DE MELAMINA 2.30 ALTO, 1.20 ANCHO, 50 FONDO COLOR NEGRO	15,054.01
511060005	LIBRERO DE MELAMINA 2.30 ALTO, 1.20 ANCHO, 50 FONDO COLOR NEGRO	15,054.01
515020007	LAPTOP LENOVO THINKBOOK 14 G2 I7L PROCESADOR INTEL CORE I3	4,702.20
515010022	IMAC 24 MQRG3E/A CHIP M3 8G	10,834.94
566010003	GENERADOR ELÉCTRICO 7000 WATTS GOOD	23,208.77

**INSTITUTO DE LA JUVENTUD REGIA**  
**RELACION DE BIENES QUE COMPONEN EL PATRIMONIO DEL INSTITUTO**

23/03/2026

<b>Código</b>	<b>Descripción</b>	<b>Valor en Libros</b>
523020001	CAMARA CANON EOS R100	4,709.03
511080001	ANTECOMEDOR INNOVARE MOD ALFA 6 SILLAS	11,560.06
515020008	LAPTOP DELL INSPIRON BUSINESS 3520: PROCESADOR INTEL CORE I7 1255U (HASTA 4.7 GHZ),	9,557.12
515070001	META QUEST 3S 128GB COLOR BLANCO	6,593.18
515070002	META QUEST 3S 128GB COLOR BLANCO	6,593.18
515020009	LAPTOP DELL INSPIRON BUSINESS 3520: PROCESADOR INTEL CORE I7 1255U MEMORIA 16GB	10,874.25
515020010	LAPTOP DELL INSPIRON BUSINESS 3520: PROCESADOR INTEL CORE I7 1255U MEMORIA 16GB	10,874.25
567010002	GRACO ULTRA 365 PC	35,400.00
567010003	PISTOLA FTX CUATRO DEDOS	9,145.00
564010006	INVERTER MIRAGE XR 1TON F/C 220V	8,025.04
512010001	TOLDO 6X6MTS LONA BLANCA	11,250.00
512010002	TOLDO 6X6MTS LONA BLANCA	11,250.00
512010004	TOLDO 6X6MTS LONA BLANCA	11,250.00
515050002	APPLE IPHONE 16 PRO MAX 512GB	27,206.03
515050003	APPLE IPHONE 16 PRO MAX 512GB	27,206.03
515050004	APPLE IPHONE 16E 128GB NEGRO	10,775.00
515050005	APPLE IPHONE 16E 128GB NEGRO	10,775.00
515040002	IPAD APPLE DE 11 128GB	6,464.66
515010023	APPLE IMAC SSD 256GB PANTALLA 24PULGADAS	33,843.97
515010024	APPLE IMAC SSD 256GB PANTALLA 24PULGADAS	33,843.97
515070003	GAFAS DE REALIDAD VIRTUAL META QUEST 3S	7,249.14
515070004	GAFAS DE REALIDAD VIRTUAL META QUEST 3S	7,249.14
515070005	GAFAS DE REALIDAD VIRTUAL META QUEST 3S	7,249.14
515070006	GAFAS DE REALIDAD VIRTUAL META QUEST 3S	7,249.14
515010025	GAFAS DE REALIDAD VIRTUAL META QUEST 3S	7,249.14
515070007	GAFAS DE REALIDAD VIRTUAL META QUEST 3S	7,249.14
515020011	LAPTOP ASUS VIVOBOOK14 INTEL CORE I5 1334U	7,154.31
515020012	LAPTOP ASUS VIVOBOOK14 INTEL CORE I5 1334U	7,154.31
515020013	LAPTOP ASUS VIVOBOOK14 INTEL CORE I5 1334U	7,154.31
515020014	LAPTOP ASUS VIVOBOOK14 INTEL CORE I5 1334U	7,154.31
515020015	LAPTOP ASUS VIVOBOOK14 INTEL CORE I5 1334U	7,154.31
515020016	LAPTOP ASUS VIVOBOOK14 INTEL CORE I5 1334U	7,154.31
523010001	DRONE MODELO MINI 4 PRO FLY MORE COMBO PLUS	20,699.00



Instituto de la  
**Juventud Regia**



**Gobierno  
de Monterrey**

# **ANEXO 4. GUIA DE CUMPLIMIENTO DE LA LEY DE DISCIPLINA FINANCIERA**

INSTITUTO DE LA JUVENTUD REGIA									
Guía de Cumplimiento de la Ley de Disciplina Financiera de las Entidades Federativas y Municipios									
Del 1 de enero al 31 de diciembre de 2025									
Indicadores de Observancia	Implementación			Resultado		Fundamento	Comentarios		
	SI	NO	Mecanismo de Verificación	Fecha estimada de cumplimiento	Monto o valor			Unidad (pesos/porcentaje)	
<b>INDICADORES PRESUPUESTARIOS</b>									
<b>A. INDICADORES CUANTITATIVOS</b>									
<b>1 Balance Presupuestario Sostenible (i)</b>									
a. Propuesto	✓		Iniciativa de Ley de Ingresos y Proyecto de Presupuesto de Egresos		-	pesos	Art. 6 y 19 de la LDF		
b. Estimado/Aprobado	✓		Ley de Ingresos y Presupuesto de Egresos		1,162,049.61	pesos	Art. 6 y 19 de la LDF		
c. Devengado	✓		Cuenta Pública / Formato 4 LDF		6,043,105.56	pesos	Art. 6 y 19 de la LDF		
<b>2 Balance Presupuestario de Recursos Disponibles Sostenible (j)</b>									
a. Propuesto	✓		Iniciativa de Ley de Ingresos y Proyecto de Presupuesto de Egresos		-	pesos	Art. 6 y 19 de la LDF		
b. Estimado/Aprobado	✓		Ley de Ingresos y Presupuesto de Egresos		1,162,049.61	pesos	Art. 6 y 19 de la LDF		
c. Devengado	✓		Cuenta Pública / Formato 4 LDF		6,043,105.56	pesos	Art. 6 y 19 de la LDF		
<b>3 Financiamiento Neto dentro del Techo de Financiamiento Neto (k)</b>									
a. Propuesto	NA		Iniciativa de Ley de Ingresos		-	pesos	Art. 6, 19 y 46 de la LDF		
b. Estimado	NA		Ley de Ingresos		-	pesos	Art. 6, 19 y 46 de la LDF		
c. Devengado	NA		Cuenta Pública / Formato 4 LDF		-	pesos	Art. 6, 19 y 46 de la LDF		
<b>4 Recursos destinados a la atención de desastres naturales</b>									
a. Asignación al fideicomiso para desastres naturales (m)									
a. 1 Aprobado	NA		Reporte Trim. Formato 6 a)		-	pesos	Art. 9 de la LDF		
a. 2 Pagado	NA		Cuenta Pública / Formato 6 a)		-	pesos	Art. 9 de la LDF		
b. Aplicación aprobada realizada por la Entidad Federativa durante los 5 ejercicios previos, para infraestructura dañada por desastres naturales (n)									
a. Autorizaciones de recursos aprobados por el FONDEN	NA		Autorizaciones de recursos aprobados por el FONDEN			pesos	Art. 9 de la LDF		
b. Costo del fideicomiso para desastres naturales (o)	NA		Cuenta Pública / Auxiliar de Cuentas			pesos	Art. 9 de la LDF		
c. Costo promedio de los últimos 5 ejercicios de la reconstrucción de infraestructura dañada por desastres naturales (p)	NA		Autorizaciones de recursos aprobados por el FONDEN			pesos	Art. 9 de la LDF		
<b>5 Techo para servicios personales (q)</b>									
a. Asignación en el Presupuesto de Egresos									
a. 1 Reporte Trim. Formato 6 d)	✓		Reporte Trim. Formato 6 d)		11,638,049.61	pesos	Art. 19 y 21 de la LDF		
a. 2 Reporte Trim. Formato 6 d)	✓		Reporte Trim. Formato 6 d)		11,197,989.49	pesos	Art. 13 fracc. V y 21 de la LDF		
<b>6 Previsiones de gasto para compromisos de pago derivados de APPs (r)</b>									
a. Asignación en el Presupuesto de Egresos									
a. 1 Presupuesto de Egresos	NA		Presupuesto de Egresos		-	pesos	Art. 11 y 21 de la LDF		
<b>7 Techo de ADEPAS para el ejercicio fiscal (s)</b>									
a. Propuesto									
a. 1 Proyecto de Presupuesto de Egresos	✓		Proyecto de Presupuesto de Egresos		-	pesos	Art. 12 y 20 de la LDF		
b. Aprobado	✓		Reporte Trim. Formato 6 a)		-	pesos	Art. 12 y 20 de la LDF		
c. Devengado	✓		Cuenta Pública / Formato 6 a)		-	pesos	Art. 12 y 20 de la LDF		
<b>B. INDICADORES CUALITATIVOS</b>									
<b>1 Iniciativa de Ley de Ingresos y Proyecto de Presupuesto de Egresos</b>									

a.	Objetivos anuales, estrategias y metas para el ejercicio fiscal (t)	NA	Iniciativa de Ley de Ingresos y Proyecto de Presupuesto de Egresos				Art. 5 y 18 de la LDF
b.	Proyecciones de ejecuciones posteriores (u)	NA	Iniciativa de Ley de Ingresos y Proyecto de Presupuesto de Egresos / Formatos 7, 2) y D)				Art. 5 y 18 de la LDF
c.	Descripción de riesgos relevantes y propuestas de acción para enfrentarlos (v)	NA	Iniciativa de Ley de Ingresos y Proyecto de Presupuesto de Egresos				Art. 5 y 18 de la LDF
d.	Resultados de ejecuciones fiscales anteriores y el ejercicio fiscal en cuestión (w)	NA	Iniciativa de Ley de Ingresos y Proyecto de Presupuesto de Egresos / Formatos 7, C) y d)				Art. 5 y 18 de la LDF
e.	Estudio actuarial de las pensiones de sus trabajadores (x)	NA	Proyecto de Presupuesto de Egresos / Formato 8				Art. 5 y 18 de la LDF
<b>2. Balance Presupuestario de Recursos Disponibles, en caso de ser negativo</b>							
a.	Razones excepcionales que justifiquen el Balance Presupuestario de Recursos Disponibles negativo (y)	NA	Iniciativa de Ley de Ingresos o Proyecto de Presupuesto de Egresos				Art. 6 y 19 de la LDF
b.	Fuente de recursos para cubrir el Balance Presupuestario de Recursos Disponibles negativo (z)	NA	Iniciativa de Ley de Ingresos o Proyecto de Presupuesto de Egresos				Art. 5 y 19 de la LDF
c.	Número de ejecuciones fiscales y acciones necesarias para cubrir el Balance Presupuestario de Recursos Disponibles negativo (aa)	NA	Iniciativa de Ley de Ingresos o Proyecto de Presupuesto de Egresos				Art. 5 y 19 de la LDF
d.	Informes Trimestrales sobre el avance de las acciones para recuperar el Balance Presupuestario de Recursos Disponibles (bb)	NA	Reporte Trim. y Cuenta Pública				Art. 5 y 19 de la LDF
<b>3. Servicios Personales</b>							
a.	Remuneraciones de los servidores públicos (cc)	✓	Proyecto de Presupuesto				Art. 10 y 21 de la LDF
b.	Previsiones salariales y económicas para cubrir incrementos salariales, creación de plazas y otros (cd)	✓	Proyecto de Presupuesto				Art. 10 y 21 de la LDF
<b>INDICADORES DEL EJERCICIO PRESUPUESTARIO</b>							
<b>A. INDICADORES CUANTITATIVOS</b>							
<b>1. Ingresos Excedentes Derivados de Ingresos de Libre Disposición</b>							
a.	Monto de Ingresos Excedentes derivados de ILD (ee)	✓	Cuenta Pública / Formato 5				Art. 14 y 21 de la LDF
b.	Monto de Ingresos Excedentes derivados de ILD destinados al fin del A.14, fracción I de la LDF (ff)	✓	Cuenta Pública				Art. 14 y 21 de la LDF
c.	Monto de Ingresos Excedentes derivados de ILD destinados al fin del A.14, fracción II, a) de la LDF (gg)	✓	Cuenta Pública				Art. 14 y 21 de la LDF
d.	Monto de Ingresos Excedentes derivados de ILD destinados al fin del A.14, fracción II, b) de la LDF (hh)	✓	Cuenta Pública				Art. 14 y 21 de la LDF
e.	Monto de Ingresos Excedentes derivados de ILD destinados al fin del artículo noventa transitorio de la LDF (ii)	✓					Art. Noventa Transitorio de la LDF
f.	Monto de Ingresos Excedentes derivados de ILD destinados al fin señalado por el Artículo 14, párrafo segundo y en el artículo 21 y Noventa Transitorio de la LDF (jj)	✓					Art. 14 y 21 de la LDF
g.	Monto de Ingresos Excedentes derivados de ILD en un nivel de endeudamiento sostenible de acuerdo al Sistema de Alertas hasta por el 5% de los recursos para cubrir el Gasto Corriente (kk)	✓					Art. 14 y 21 de la LDF
<b>B. INDICADORES CUALITATIVOS</b>							
1	Análisis Costo-Beneficio para programas o proyectos de inversión mayores a 10 millones de UDIS (ll)	NA	Página de internet de la Secretaría de Finanzas o Tesorería Municipal				Art. 13 frac. III y 21 de la LDF
2	Análisis de conveniencia y análisis de transferencia de riesgos de los proyectos APPs (mm)	NA	Página de internet de la Secretaría de Finanzas o Tesorería Municipal				Art. 13 frac. III y 21 de la LDF
3	Identificación de población objetivo, destino y temporalidad de subsidios (nn)	NA	Página de internet de la Secretaría de Finanzas o Tesorería Municipal				Art. 13 frac. VII y 21 de la LDF
<b>INDICADORES DE DEUDA PÚBLICA</b>							
<b>A. INDICADORES CUANTITATIVOS</b>							
<b>1. Obligaciones a Corto Plazo</b>							
a.	Límite de Obligaciones a Corto Plazo (oo)	NA					Art. 30 frac. I de la LDF
b.	Obligaciones a Corto Plazo (pp)	NA					Art. 30 frac. I de la LDF