



AYUNTAMIENTO DE MONTERREY P R E S E N T E.-

Los integrantes de la Comisión de Hacienda y Patrimonio Municipales, con fundamento en lo establecido en los artículos 36, fracciones III y V, 37 fracciones I, incisos a) y d) y III, inciso b), 38, 40, fracción II, 42 y 43 de la Ley de Gobierno Municipal del Estado de Nuevo León; 20, 22, 25, fracción IV, incisos b), d), e) y j), y 27 del Reglamento Interior del Ayuntamiento de Monterrey, Nuevo León, sometemos a consideración de este Órgano Colegiado el presente Dictamen con base en lo siguiente:

A N T E C E D E N T E

ÚNICO. Que mediante oficio número SAY/DGAP/557/2022, la Mtra. Rosa María Vázquez Reyes, Directora de Gobierno y Asuntos Políticos de la Dirección General de Gobierno y Asuntos Interinstitucionales de la Secretaría del Ayuntamiento, remitió a la Síndica Primera Lucy Beny Carlota Villarreal Villarreal, Coordinadora de la Comisión de Hacienda y Patrimonio Municipales, copia simple del oficio número SAY/1270/2022, signado por la Secretaria de Ayuntamiento, la Lic. Ana Lucía Riojas Martínez, mediante el cual solicitó que el Avance de Gestión Financiera del Segundo Trimestre 2022 “Fideicomiso Distrito Tec”, sea turnado a la comisión correspondiente para hacer de conocimiento al Ayuntamiento.

Por lo anterior y,

C O N S I D E R A N D O

PRIMERO. Que esta Comisión de Hacienda y Patrimonio Municipales cuenta con facultades para presentar ante este Ayuntamiento el presente Dictamen, con fundamento en lo dispuesto por los artículos 36, fracciones III, V y VII, 37, fracciones I, incisos a) y d), y III, incisos b), c), 38, 40 fracción II, 42 y 43 de la Ley de Gobierno Municipal del Estado de Nuevo León; 20, 22, 25, fracción IV, incisos b), d), e) y j), y 27 del Reglamento Interior del Ayuntamiento de Monterrey, Nuevo León.



SEGUNDO. Que en virtud de lo establecido en los artículos 115, fracciones I, II y IV, de la Constitución Política de los Estados Unidos Mexicanos; 118, 119, párrafo primero, y 120 de la Constitución Política del Estado Libre y Soberano de Nuevo León; 2, 4 y 15 de la Ley de Gobierno Municipal del Estado de Nuevo León, el Municipio es una entidad de derecho público investido de personalidad jurídica, con libertad interior, patrimonio propio y autonomía para su gobierno y administración, entendiéndose por esta autonomía la titularidad de gestionar, organizar y resolver todos los asuntos en el ámbito de su competencia constitucional, que será gobernado por un Ayuntamiento, y que para los casos no previstos en la legislación en materia municipal, respecto a la administración del municipio y del funcionamiento del Ayuntamiento, se observarán las disposiciones contenidas en los Reglamentos Municipales o en su defecto a los Acuerdos del propio Ayuntamiento.

TERCERO. Que de conformidad con los artículos 116, 117, fracción V de la Ley de Gobierno Municipal del Estado de Nuevo León, a efecto de que el Ayuntamiento realice las actividades que impulsen el desarrollo propio del Municipio, podrá constituir los fideicomisos públicos municipales en los cuales el Ayuntamiento o el organismo público descentralizado que corresponda, a través del representante de su órgano de gobierno, será el fideicomitente; y a través de su Comité Técnico, deberán rendir al Ayuntamiento un informe trimestral sobre la administración y aplicación de sus recursos.

CUARTO. Que se ha elaborado un compilado de la información del Avance de Gestión Financiera del Segundo Trimestre 2022 “Fideicomiso Distrito Tec”, y que dicha información ha sido entregada a la totalidad de los integrantes del Ayuntamiento de Monterrey.

Por lo anteriormente expuesto y fundado, resulta conducente someter a consideración de este Órgano Colegiado la aprobación de los siguientes:

ACUERDOS

PRIMERO. Se tiene por recibido para conocimiento, el informe de avance de gestión financiera rendido por el M.I. Guillermo Hernández Ramírez, Director General del Fideicomiso Distrito Tec, relativo al segundo período del año 2022, anexo al presente dictamen.



Gobierno
de
—
Monterrey

SEGUNDO. Difúndase el presente dictamen en la Gaceta Municipal y en la página oficial de Internet:
www.monterrey.gob.mx

**ASÍ LO ACUERDAN Y LO FIRMAN LOS INTEGRANTES
DE LA COMISIÓN DE HACIENDA Y PATRIMONIO MUNICIPALES**

MONTERREY, NUEVO LEÓN A 15 DE AGOSTO DE 2022

**SÍNDICA PRIMERA LUCY BENY CARLOTA VILLARREAL VILLARREAL
COORDINADORA**

RÚBRICA

**REGIDORA ANABEL MOLINA GARCÍA
INTEGRANTE**

RÚBRICA

**REGIDOR ADÁN ARIZPE MONTAÑO
INTEGRANTE**

RÚBRICA

Dictamen sobre el informe de Avance de Gestión Financiera del Segundo Trimestre 2022 “Fideicomiso Distrito Tec”.

AYUNTAMIENTO 2021-2024




Gobierno
de
—
Monterrey

REGIDOR LUIS CARLOS TREVIÑO BERCHELMANN
INTEGRANTE
RÚBRICA

REGIDORA TANIA ELIZABETH PARTIDA HERNÁNDEZ
INTEGRANTE
RÚBRICA

Dictamen sobre el informe de Avance de Gestión Financiera del Segundo Trimestre 2022 “Fideicomiso Distrito Tec”.

AYUNTAMIENTO 2021-2024



Gobierno
de
—
Monterrey

Informe de Avance de Gestión Financiera Segundo Trimestre 2022

FIDEICOMISO BP1718 "DISTRITO TEC"

Julio 2022

A handwritten signature in blue ink, located in the bottom left corner of the page.

A handwritten mark in blue ink, located in the bottom right corner of the page.

(SIN TEXTO)

4

2

CONTENIDO

Introducción y Fundamento legal	4
I. Información Contable de acuerdo a la Norma emitida por el Consejo Nacional de Armonización Contable (CONAC)	
a) Estado de situación financiera	6
b) Estado de actividades	7
c) Estado de variación en la hacienda pública	8
d) Estado de cambios en la situación financiera (origen y aplicación)	9
e) Estado de flujos de Efectivo	10
f) Notas a los estados financieros	11
g) Estado analítico del activo	24
h) Estado analítico de la deuda y otros pasivos	25
II. Información Presupuestaria de acuerdo a la Norma emitida por el Consejo Nacional de Armonización Contable (CONAC)	
a) Estado analítico de los ingresos	27
b) Estado analítico del ejercicio del presupuesto de egresos (Clasificación Administrativa)	29
c) Estado analítico del ejercicio del presupuesto de egresos (Clasificación Económica - por Tipo de Gasto)	30
d) Estado analítico del ejercicio del presupuesto de egresos (Clasificación por Objeto del Gasto - Capitulo y Concepto)	31
e) Estado analítico del ejercicio del presupuesto de egresos (Categoría Programática)	33
f) Estado analítico del ejercicio del presupuesto de egresos (Clasificación Funcional - Finalidad y Función)	34
III - Anexos	
a) Integración de bienes inmuebles, muebles e intangibles al 30 de junio de 2022	36
b) Relación de cuentas bancarias específicas	38
c) Formatos de la Ley de Disciplina Financiera	40

INTRODUCCIÓN Y FUNDAMENTO LEGAL

El Director General del Fideicomiso Distrito Tec, presentó ante el Comité Técnico del Fideicomiso, el Informe de Avance de Gestión Financiera correspondiente al Segundo Trimestre de 2022, a fin de dar cumplimiento a lo establecido en la Cláusula DÉCIMA numeral 4 del contrato de Fideicomiso, a fin de dar cumplimiento a lo establecido en los Artículos 48 y 49 de la Ley General de Contabilidad Gubernamental, considerando los aspectos normativos que obligan al Fideicomiso a la elaboración del mismo y bajo los principios de una transparencia absoluta que permiten dar a conocer en forma clara el comportamiento que tuvieron las Finanzas Públicas del ente durante el período que se presenta.

Para efectos de su presentación y cumplimiento a la Ley de Disciplina Financiera de las Entidades Federativas y los Municipios, en el Artículo 58, menciona que los Entes Públicos se sujetarán a la Ley General de Contabilidad Gubernamental para presentar la información financiera en los periodos correspondientes y en su respectiva Cuenta Pública, así mismo en los Criterios para la elaboración y presentación homogénea de la información financiera y de los formatos a que hace referencia la Ley de Disciplina Financiera de las Entidades Federativas y los Municipios, publicados en el Diario Oficial el día 11 de octubre de 2016, señala en el numeral 8 Publicación y Entrega de Información; Los formatos para dar cumplimiento a la LDF especificados en el Anexo 1 se deberán publicar en la página oficial de internet del propio Ente Público, o en su caso, de la Entidad Federativa o Municipio, según se trate, de acuerdo a los tiempos en los cuales deben de presentar sus informes trimestrales, conforme lo establece la LGCG.

Los integrantes del Comité Técnico del Fideicomiso, según consta en **la Quinta Acta de Acuerdos del Comité Técnico 2021-2024 realizada el 25 de julio del 2022**, analizaron y aprobaron el presente Informe de Avance de Gestión Financiera del Segundo Trimestre del 2022.

Una vez aprobado el contenido del presente reporte, se remitió al H. Congreso del Estado de Nuevo León, a fin de dar cumplimiento a lo establecido en el Artículo 33, Fracción III, Inciso e) de la Ley de Gobierno Municipal, los Artículos 7, 9 y 14 de la Ley de Fiscalización Superior del Estado de Nuevo León, y al Artículo 55 de la Ley General de Contabilidad Gubernamental.

A continuación se presenta el Segundo Informe de Avance de Gestión Financiera del Fideicomiso Distrito Tec.



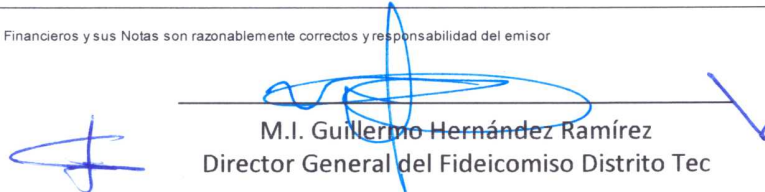


I. Información Contable de acuerdo a la Norma emitida por el Consejo Nacional de Armonización Contable (CONAC)

FIDEICOMISO DISTRITO TEC
Estado de Situación Financiera
Al 30 de Junio de 2022 y 2021
(Pesos)

CONCEPTO	Año		CONCEPTO	Año	
	2022	2021		2022	2021
ACTIVO			PASIVO		
<i>Activo Circulante</i>			<i>Pasivo Circulante</i>		
Efectivo y Equivalentes	25,018,766.08	24,576,034.60	Cuentas por Pagar a Corto Plazo	21,793.70	160,515.90
Derechos a Recibir Efectivo o Equivalentes	13,489.51	10,000.00	Documentos por Pagar a Corto Plazo	-	-
Derechos a Recibir Bienes o Servicios	6,896,885.71	0.05	Porción a Corto Plazo de la Deuda Pública a Largo Plazo	-	-
Inventarios	-	-	Títulos y Valores a Corto Plazo	-	-
Almacenes	-	-	Pasivos Diferidos a Corto Plazo	-	-
Estimación por Pérdida o Deterioro de Activos Circulantes	-	-	Fondos y Bienes de Terceros en Garantía y/o Administración a Corto Plazo	-	-
Otros Activos Circulantes	-	-	Provisiones a Corto Plazo	-	-
Total de Activos Circulantes	31,929,141.30	24,586,034.55	Otros Pasivos a Corto Plazo	-	-
<i>Activo No Circulante</i>			Total de Pasivos Circulantes	21,793.70	160,515.90
Inversiones Financieras a Largo Plazo	-	-	<i>Pasivo No Circulante</i>		
Derechos a Recibir Efectivo o Equivalentes a Largo Plazo	-	-	Cuentas por Pagar a Largo Plazo	-	-
Bienes Inmuebles, Infraestructura y Construcciones en Proceso	4,063,107.59	0.02	Documentos por Pagar a Largo Plazo	-	-
Bienes Muebles	100,106.94	100,106.94	Deuda Pública a Largo Plazo	-	-
Activos Intangibles	-	-	Pasivos Diferidos a Largo Plazo	-	-
Depreciación, Deterioro y Amortización Acumulada de Bienes	59,962.64	44,625.92	Fondos y Bienes de Terceros en Garantía y/o en Administración a Largo Plazo	-	-
Activos Diferidos	-	-	Provisiones a Largo Plazo	-	-
Estimación por Pérdida o Deterioro de Activos no Circulantes	-	-	Total de Pasivos No Circulantes	-	-
Otros Activos no Circulantes	-	-	Total del Pasivo	21,793.70	160,515.90
Total de Activos No Circulantes	4,103,251.89	55,481.04	HACIENDA PÚBLICA/ PATRIMONIO		
Total del Activo	36,032,393.19	24,641,515.59	<i>Hacienda Pública/Patrimonio Contribuido</i>		
			Aportaciones	-	-
			Donaciones de Capital	-	-
			Actualización de la Hacienda Pública / Patrimonio	-	-
			Hacienda Pública/Patrimonio Generado	36,010,599.49	24,480,999.69
			Resultados del Ejercicio (Ahorro / Desahorro)	11,529,599.80	14,434,693.70
			Resultados de Ejercicios Anteriores	24,480,999.69	38,915,693.39
			Revalúos	-	-
			Reservas	-	-
			Rectificaciones de Resultados de Ejercicios Anteriores	-	-
			Exceso o Insuficiencia en la Actualización de la Hacienda Pública/Patrimonio	-	-
			Resultado por Posición Monetaria	-	-
			Resultado por Tenencia de Activos no Monetarios	-	-
			Total Hacienda Pública/ Patrimonio	36,010,599.49	24,480,999.69
			Total del Pasivo y Hacienda Pública / Patrimonio	36,032,393.19	24,641,515.59

Bajo protesta de decir verdad declaramos que los Estados Financieros y sus Notas son razonablemente correctos y responsabilidad del emisor


M.I. Guillermo Hernández Ramírez
Director General del Fideicomiso Distrito Tec

FIDEICOMISO DISTRITO TEC
Estado de Actividades
Del 1 de Enero al 30 de Junio de 2022 y 2021
(Pesos)

Concepto	2022	2021	Concepto	2022	2021
INGRESOS Y OTROS BENEFICIOS			GASTOS Y OTRAS PÉRDIDAS		
Ingresos de la Gestión	-	-	Gastos de Funcionamiento	1,010,834.38	2,429,930.12
Impuestos	-	-	Servicios Personales	679,291.92	1,593,316.94
Cuotas y Aportaciones de Seguridad Social	-	-	Materiales y Suministros	8,449.47	22,020.31
Contribuciones de Mejoras	-	-	Servicios Generales	323,092.99	814,592.87
Derechos	-	-			
Productos	-	-	Transferencia, Asignaciones, Subsidios y Otras Ayudas	-	-
Aprovechamientos	-	-	Transferencias Internas y Asignaciones al Sector Público	-	-
Ingresos por Venta de Bienes y Prestación de Servicios	-	-	Transferencias al Resto del Sector Público	-	-
			Subsidios y Subvenciones	-	-
			Ayudas Sociales	-	-
Participaciones, Aportaciones, Convenios, Incentivos Derivados de la Colaboración Fiscal, Fondos Distintos de Aportaciones, Transferencias, Asignaciones, Subsidios y Subvenciones, y Pensiones y Jubilaciones	12,100,000.00	17,000,000.00	Pensiones y Jubilaciones	-	-
Participaciones, Aportaciones, Convenios, Incentivos Derivados de la Colaboración Fiscal, Fondos Distintos de Aportaciones	-	-	Transferencias a Fideicomisos, Mandatos y Contratos Análogos	-	-
Transferencias, Asignaciones, Subsidios y Subvenciones, y Pensiones y Jubilaciones	12,100,000.00	17,000,000.00	Transferencias a la Seguridad Social	-	-
			Donativos	-	-
Otros Ingresos y Beneficios	455,770.90	847,308.72	Transferencias al Exterior	-	-
Ingresos Financieros	425,770.90	757,299.72			
Incremento por Variación de Inventarios	-	-	Participaciones y Aportaciones	-	-
Disminución del Exceso de Estimaciones por Pérdida o Deterioro u Obsolescencia	-	-	Participaciones	-	-
Disminución del Exceso de Provisiones	-	-	Aportaciones	-	-
Otros Ingresos y Beneficios Varios	30,000.00	90,009.00	Convenios	-	-
Total de Ingresos y Otros Beneficios	12,555,770.90	17,847,308.72	Intereses, Comisiones y Otros Gastos de la Deuda Pública	-	-
			Intereses de la Deuda Pública	-	-
			Comisiones de la Deuda Pública	-	-
			Gastos de la Deuda Pública	-	-
			Costo por Coberturas	-	-
			Apoyos Financieros	-	-
			Otros Gastos y Pérdidas Extraordinarias	15,336.72	30,481.12
			Estimaciones, Depreciaciones, Deterioros, Obsolescencia y Amortizaciones	15,336.72	30,481.12
			Provisiones	-	-
			Disminución de Inventarios	-	-
			Aumento por Insuficiencia de Estimaciones por Pérdida o Deterioro y Obsolescencia	-	-
			Aumento por Insuficiencia de Provisiones	-	-
			Otros Gastos	-	-
			Inversión Pública	-	29,821,591.18
			Inversión Pública no Capitalizable	-	29,821,591.18
			Total de Gastos y Otras Pérdidas	1,026,171.10	32,282,002.42
			Resultados del Ejercicio (Ahorro/Desahorro)	11,529,599.80 -	14,434,693.70

Bajo protesta de decir verdad declaramos que los Estados Financieros y sus Notas son razonablemente correctos y responsabilidad del emisor

M.I. Guillermo Hernández Ramírez
Director General del Fideicomiso Distrito Tec

FIDEICOMISO DISTRITO TEC
Estado de Variación en la Hacienda Pública
Del 1 de Enero al 30 de Junio de 2022
(pesos)

Concepto	Hacienda Pública/Patrimonio Contribuido	Hacienda Pública/Patrimonio Generado de Ejercicios Anteriores	Hacienda Pública/Patrimonio Generado del Ejercicio	Exceso o Insuficiencia en la Actualización de la Hacienda Pública / Patrimonio	TOTAL
HACIENDA PÚBLICA/PATRIMONIO CONTRIBUIDO NETO DE 2021	-				-
Aportaciones	-				-
Donaciones de Capital	-				-
Actualización de la Hacienda Pública/Patrimonio	-				-
HACIENDA PÚBLICA /PATRIMONIO GENERADO NETO DE 2021		38,915,693.39	14,434,693.70		24,480,999.69
Resultados del Ejercicio (Ahorro/Desahorro)			14,434,693.70	-	14,434,693.70
Resultados de Ejercicios Anteriores		38,915,693.39			38,915,693.39
Revalúos		-		-	-
Reservas		-		-	-
Rectificaciones de Resultados de Ejercicios Anteriores		-		-	-
EXCESO O INSUFICIENCIA EN LA ACTUALIZACIÓN DE LA HACIENDA PÚBLICA/ PATRIMONIO NETO DE 2021				-	-
Resultado por Posición Monetaria				-	-
Resultado por Tenencia de Activos no Monetarios				-	-
HACIENDA PÚBLICA / PATRIMONIO NETO FINAL DE 2021	-	38,915,693.39	14,434,693.70	-	24,480,999.69
CAMBIOS EN LA HACIENDA PÚBLICA/PATRIMONIO CONTRIBUIDO NETO DE 2022	-				-
Aportaciones	-				-
Donaciones de Capital	-				-
Actualización de la Hacienda Pública/Patrimonio	-				-
VARIACIONES DE LA HACIENDA PÚBLICA / PATRIMONIO GENERADO NETO DE 2022		14,434,693.70	25,964,293.50		11,529,599.80
Resultados del Ejercicio (Ahorro/Desahorro)			11,529,599.80		11,529,599.80
Resultados de Ejercicios Anteriores		14,434,693.70	14,434,693.70		-
Revalúos		-		-	-
Reservas		-		-	-
Rectificaciones de Resultados de Ejercicios Anteriores				-	-
CAMBIOS EN EL EXCESO O INSUFICIENCIA EN LA ACTUALIZACIÓN DE LA HACIENDA PÚBLICA/ PATRIMONIO NETO DE 2022				-	-
Resultado por Posición Monetaria				-	-
Resultado por Tenencia de Activos no Monetarios				-	-
HACIENDA PÚBLICA / PATRIMONIO NETO FINAL DE 2022	-	24,480,999.69	11,529,599.80	-	36,010,599.49

Bajo protesta de decir verdad declaramos que los Estados Financieros y sus Notas son razonablemente correctos y responsabilidad del emisor

M.I. Guillermo Hernández Ramírez
Director General del Fideicomiso Distrito Tec

FIDEICOMISO DISTRITO TEC
Estado de Cambios en la Situación Financiera
Del 1 de Enero al 30 de Junio de 2022
(Pesos)

Concepto	Origen	Aplicación	Concepto	Origen	Aplicación
ACTIVO	15,336.72	11,406,214.32	PASIVO	-	138,722.20
Activo Circulante	-	7,343,106.75	Pasivo Circulante	-	138,722.20
Efectivo y Equivalentes	-	442,731.48	Cuentas por Pagar a Corto Plazo	-	138,722.20
Derechos a Recibir Efectivo o Equivalentes	-	3,489.51	Documentos por Pagar a Corto Plazo	-	-
Derechos a Recibir Bienes o Servicios	-	6,896,885.76	Porción a Corto Plazo de la Deuda Pública a Largo Plazo	-	-
Inventarios	-	-	Títulos y Valores a Corto Plazo	-	-
Almacenes	-	-	Pasivos Diferidos a Corto Plazo	-	-
Estimación por Pérdida o Deterioro de Activos Circulantes	-	-	Fondos y Bienes de Terceros en Garantía y/o Administración a Corto Plazo	-	-
Otros Activos Circulantes	-	-	Provisiones a Corto Plazo	-	-
Activo No Circulante	15,336.72	4,063,107.57	Otros Pasivos a Corto Plazo	-	-
Inversiones Financieras a Largo Plazo	-	-	Pasivo No Circulante	-	-
Derechos a Recibir Efectivo o Equivalentes a Largo Plazo	-	-	Cuentas por Pagar a Largo Plazo	-	-
Bienes Inmuebles, Infraestructura y Construcciones en Proceso	-	4,063,107.57	Documentos por Pagar a Largo Plazo	-	-
Bienes Muebles	-	-	Deuda Pública a Largo Plazo	-	-
Activos Intangibles	-	-	Pasivos Diferidos a Largo Plazo	-	-
Depreciación, Deterioro y Amortización Acumulada de Bienes	15,336.72	-	Fondos y Bienes de Terceros en Garantía y/o en Administración a Largo Plazo	-	-
Activos Diferidos	-	-	Provisiones a Largo Plazo	-	-
Estimación por Pérdida o Deterioro de Activos no Circulantes	-	-	HACIENDA PÚBLICA/ PATRIMONIO	25,964,293.50	14,434,693.70
Otros Activos no Circulantes	-	-	Hacienda Pública/Patrimonio Contribuido	-	-
			Aportaciones	-	-
			Donaciones de Capital	-	-
			Actualización de la Hacienda Pública / Patrimonio	-	-
			Hacienda Pública/Patrimonio Generado	25,964,293.50	14,434,693.70
			Resultados del Ejercicio (Ahorro / Desahorro)	25,964,293.50	-
			Resultados de Ejercicios Anteriores	-	14,434,693.70
			Revalúos	-	-
			Reservas	-	-
			Rectificaciones de Resultados de Ejercicios Anteriores	-	-
			Exceso o Insuficiencia en la Actualización de la Hacienda	-	-
			Resultado por Posición Monetaria	-	-
			Resultado por Tenencia de Activos no Monetarios	-	-

Bajo protesta de decir verdad declaramos que los Estados Financieros y sus Notas son razonablemente correctos y responsabilidad del emisor

M.I. Guillermo Hernández Ramírez
Director General del Fideicomiso Distrito Tec

FIDEICOMISO DISTRITO TEC
Estado de Flujos de Efectivo
Del 1 de Enero al 30 de Junio de 2022 y 2021
(Pesos)

Concepto	2022	2021	Concepto	2022	2021
Flujos de Efectivo de las Actividades de Operación			Flujos de Efectivo de las Actividades de Inversión		
Origen	13,632,491.47	17,847,299.72	Origen	-	-
Impuestos	-	-	Bienes Inmuebles, Infraestructura y Construcciones en Proceso	-	-
Cuotas y Aportaciones de Seguridad Social	-	-	Bienes Muebles	-	-
Contribuciones de mejoras	-	-	Otros Origenes de Inversión	-	-
Derechos	-	-	Aplicación	12,178,925.61	19,977,811.28
Productos	-	-	Bienes Inmuebles, Infraestructura y Construcciones en Proceso	12,178,925.61	19,966,272.18
Aprovechamientos	-	-	Bienes Muebles	-	11,539.10
Ingresos por Venta de Bienes y Prestación de Servicios	452,281.39	847,299.72	Otras Aplicaciones de Inversión	-	-
Participaciones, Aportaciones, Convenios, Incentivos Derivados de la Colaboración Fiscal y Fondos Distintos de Aportaciones	-	-	Flujos Netos de Efectivo por Actividades de Inversión	-	12,178,925.61 - 19,977,811.28
Transferencias, Asignaciones, Subsidios y Subvenciones, y Pensiones y Jubilaciones	12,100,000.00	17,000,000.00			
Otros Origenes de Operación	1,080,210.08	-			
Aplicación	1,010,834.38	3,533,396.56	Flujo de Efectivo de las Actividades de Financiamiento		
Servicios Personales	679,291.92	1,504,254.22	Origen	-	-
Materiales y Suministros	8,449.47	22,020.31	Endeudamiento Neto	-	-
Servicios Generales	323,092.99	806,825.87	Interno	-	-
Transferencias Internas y Asignaciones al Sector Público	-	-	Externo	-	-
Transferencias al resto del Sector Público	-	-	Otros Origenes de Financiamiento	-	-
Subsidios y Subvenciones	-	-	Aplicación	-	-
Ayudas Sociales	-	-	Servicios de la Deuda	-	-
Pensiones y Jubilaciones	-	-	Interno	-	-
Transferencias a Fideicomisos, Mandatos y Contratos Análogos	-	-	Externo	-	-
Transferencias a la Seguridad Social	-	-	Otras Aplicaciones de Financiamiento	-	-
Donativos	-	-	Flujos netos de Efectivo por Actividades de Financiamiento	-	-
Transferencias al Exterior	-	-			
Participaciones	-	-			
Aportaciones	-	-			
Convenios	-	-			
Otras Aplicaciones de Operación	-	1,200,296.16			
Flujos Netos de Efectivo por Actividades de Operación	12,621,657.09	14,313,903.16	Incremento/Disminución Neta en el Efectivo y Equivalentes al Efectivo	442,731.48 -	5,663,908.12
			Efectivo y Equivalentes al Efectivo al inicio del Ejercicio	24,576,034.60	30,239,942.72
			Efectivo y Equivalentes al Efectivo al final del Ejercicio	25,018,766.08	24,576,034.60

Bajo protesta de decir verdad declaramos que los Estados Financieros y sus Notas son razonablemente correctos y responsabilidad del emisor

M.I. Guillermo Hernández Ramírez
Director General del Fideicomiso Distrito Tec

NOTAS A LOS ESTADOS FINANCIEROS

Con el propósito de dar cumplimiento a los artículos 46 y 49 de la Ley General de Contabilidad Gubernamental, el Fideicomiso Distrito Tec presenta las notas a los estados financieros, cuyos rubros así lo requieran, teniendo presente los postulados de revelación suficiente e importancia relativa con la finalidad, que la información sea de mayor utilidad para los usuarios.

A continuación, se presentan los tres tipos de notas que acompañan a los estados, a saber:

- a) Notas de desglose;
- b) Notas de memoria (cuentas de orden), y
- c) Notas de gestión administrativa.

a) NOTAS DE DESGLOSE

I) NOTAS AL ESTADO DE SITUACIÓN FINANCIERA

Activo

Efectivo y Equivalentes

Al 30 de junio de 2022, la cuenta de Efectivo y Equivalentes está integrada como sigue:

Concepto	2022	2021
BANCOS/TESORERÍA	25,018,766.08	24,576,034.60
INVERSIONES TEMPORALES (HASTA 3 MESES)	-	-
FONDOS CON AFECTACIÓN ESPECÍFICA	-	-
Suma	\$ 25,018,766.08	\$ 24,576,034.60

Derechos a recibir efectivo y equivalentes

Al 30 de junio de 2022, El Fideicomiso presenta un saldo en el rubro Derechos recibir efectivo y equivalentes.

Concepto	2022	%
CUENTAS POR COBRAR A CORTO PLAZO	3,489.51	26%
DEUDORES DIVERSOS POR COBRAR A CORTO PLAZO	10,000.00	74%
OTROS DERECHOS A RECIBIR EFECTIVO O EQUIVALENTES A CORTO PLAZO	-	0%
Suma	13,489.51	100%

Bienes Muebles, Inmuebles e Intangibles

Al 30 de junio de 2022, el Fideicomiso no cuenta con bienes inmuebles e intangibles, la relación de bienes muebles se presenta en el anexo III a) Integración de bienes muebles, inmuebles e intangibles al 30 de junio de 2022.

Pasivo

Se presenta la relación de cuentas por pagar a corto plazo al 30 de junio de 2022 :

Concepto	2022	2021
PASIVO CIRCULANTE	21,793.70	160,515.90
PASIVO NO CIRCULANTE	-	-
Suma de Pasivo	21,793.70	160,515.90

Concepto	Monto	%
PASIVO CIRCULANTE		
CONTRATISTAS POR OBRAS PUBLICAS POR	0.00	0.00%
SERVICIOS PERSONALES POR PAGAR A C.P.	0.00	0.00%
RETENCIONES Y CONTRIBUCIONES POR PAGAR	21,793.71	100.00%
Suma de Pasivo Circulante	21,793.71	100%

II. Notas al Estado de Actividades

Ingresos de Gestión

Se presenta la información de manera agrupada de los rubros de impuestos, contribuciones de mejoras, derechos, productos, aprovechamientos, participaciones y aportaciones, transferencias, subsidios, otros ingresos y beneficios varios al 30 de junio de 2022, considerando que su afectación contable y presupuestal del momento devengado y recaudado se cumple cuando se recibe el ingreso.

Concepto	Importe
PARTICIPACIONES	-
Subtotal Participaciones	-
APORTACIONES	-
Subtotal Aportaciones	-
	-
Subtotal Convenios	-
INCENTIVOS DERIVADOS DE LA COLABORACIÓN FISCAL	-
Subtotal Incentivos Derivados de la Colaboración Fiscal	-
FONDOS DISTINTOS DE APORTACIONES	-
Subtotal Fondos Distintos de Aportaciones	-
TRANSFERENCIAS Y ASIGNACIONES	12,100,000.00
Subtotal Transferencias y Asignaciones	12,100,000.00
SUBSIDIOS Y SUBVENCIONES	-
Subtotal Transferencias y Asignaciones	-
OTROS INGRESOS Y BENEFICIOS	455,770.90
Subtotal Otros Ingresos y Beneficios	455,770.90

Participaciones, Aportaciones, Transferencias, Asignaciones, Subsidios y Otras Ayudas

Se presenta de manera agrupada la desagregación de ingresos por Participaciones acumuladas al Segundo Trimestre de 2022.

Concepto	Monto
Transferencias del municipio de Monterrey	12,100,000.00
Intereses Ganados de Valores, Créditos, Bonos y Otros	425,770.90
Otros ingresos y beneficios varios	30,000.00
Suma	12,555,770.90

12

Otros Ingresos y Beneficios

Concepto	Importe
Ingresos Financieros	425,770.90
otros ingresos y beneficios varios	30,000.00
TOTAL	455,770.90

Gastos y Otras Pérdidas

La integración de los gastos de funcionamiento, transferencias, jubilaciones, pensiones, convenios, subsidios, otras ayudas, otros gastos y pérdidas extraordinarias acumulados al Segundo Trimestre del año 2022, se informan a continuación:

Concepto	Importe	%
Servicios Personales	679,291.92	66.20%
Remuneraciones al Personal de Carácter Permanente	679,291.92	66.20%
Remuneraciones Adicionales y Especiales	0.00	0.00%
Materiales y Suministros	8,449.47	0.82%
Materiales de Adiministración, Emision de Documentos	8,064.44	0.79%
Herramientas, Refacciones y Accesorios Menores	385.03	0.04%
Servicios Generales	323,092.99	31.49%
Servicios de Arrendamiento	13,000.00	1.27%
Servicios Profesionales, Científicos, Técnicos y Otros Servicios	219,254.38	21.37%
Servicios Financieros, Bancarios y Comerciales	57,431.60	5.60%
Servicios de traslado y Viáticos	13,710.01	1.34%
Otros Servicios Generales	19,697.00	1.92%
Estimaciones, Depreciaciones, Deterioros, Obsolescencia y Amortizaciones	15,336.72	1.49%
Depreciacion de Bienes	15,336.72	1.49%
Inversión Pública No Capitalizable	0.00	0.00%
Construcción en Bienes no Capitalizable	0.00	0.00%
TOTAL	1,026,171.10	100.00%

III) Notas al Estado de Variación en la Hacienda Pública

Hacienda Pública / Patrimonio Contribuido

Durante el periodo que se informa, el Fideicomiso no recibió aportación alguna del sector Público, Privado o Externo que incremente el patrimonio Del ente público.

Hacienda Pública / Patrimonio Generado

A continuación se presenta la integración del Patrimonio generado durante el periodo que se informa:

Concepto	Importe
HACIENDA PÚBLICA/PATRIMONIO GENERADO DE EJERCICIOS ANTERIORES	29,737,465.79
RESULTADO DE EJERCICIOS ANTERIORES	-14,434,693.70
REMANENTE DE EJERCICIOS ANTERIORES (2021)	-14,434,693.70
REVALÚOS	-
RECTIFICACIONES DE RESULTADOS DE EJERCICIOS ANTERIORES	-
PATRIMONIO GENERADO DEL EJERCICIO	0.00
PATRIMONIO GENERADO ACUMULADO	36,032,393.19

IV) Notas al Estado de Flujos de Efectivo Efectivo y equivalentes

1. A continuación se presenta el análisis de los saldos inicial y final que figuran en la cuenta de efectivo y equivalentes incluida en la parte final del Estado de Flujo de Efectivo:

Concepto	2022	2021
BANCOS/TESORERÍA	25,018,766.08	24,576,034.60
BANCOS/DEPENDENCIAS Y OTROS	-	-
INVERSIONES TEMPORALES (HASTA 3 MESES)	-	-
FONDOS CON AFECTACIÓN ESPECÍFICA	-	-
DEPÓSITOS DE FONDOS DE TERCEROS EN GARANTÍA Y/O ADMINISTRACIÓN	-	-
Total de EFECTIVO Y EQUIVALENTES	25,018,766.08	24,576,034.60

A la fecha de cierre del presente informe, la relación de bienes muebles se presenta en el anexo III a) Integración de bienes muebles, inmuebles e intangibles al 30 de junio de 2022.

Número de Inventario	Descripción	Cantidad	Costo Unitario	%Depreciacion	Depreciacion	Valor en libros
5150100124-1	EQUIPO DE COMPUTO DESKTOP	1	15,310.20	33.33	11,906.72	3,403.48
5150100124-2	EQUIPO DE COMPUTO DESKTOP	1	15,310.20	33.33	11,906.72	3,403.48
5150100125-1	EQUIPO DE COMPUTO DESKTOP DOBLE SALIDA DE	1	20,306.15	33.33	15,792.00	4,514.15
5150100124-3	EQUIPO DE COMPUTO DESKTOP	1	18,820.65	33.33	9,409.32	9,411.33
5150100124-4	EQUIPO DE COMPUTO DESKTOP	1	18,820.65	33.33	9,409.32	9,411.33
5110100096-1	SILLA EJECUTIVA	1	11,539.10	10	1,538.56	10,000.54

3. Conciliación de los Flujos de Efectivo Netos de las Actividades de Operación y la cuenta de Ahorro/Desahorro antes de Rubros Extraordinarios:

	2022	2021
Ahorro/Desahorro antes de rubros Extraordinarios	11,514,263.08	-14,434,693.70
<i>Movimientos de partidas (o rubros) que no afectan al efectivo.</i>	-	-
Depreciación	15,336.72	30,481.12
Amortización	-	-
Incrementos en las provisiones	-	-
Incremento en inversiones producido por revaluación	-	-
Ganancia/pérdida en venta de propiedad, planta y equipo	-	-
Incremento en cuentas por cobrar	-	-
Partidas extraordinarias	-	-

V) Conciliación entre los ingresos presupuestarios y contables, así como entre los egresos presupuestarios y los gastos contables

FIDEICOMISO DISTRITO TEC		
Conciliación entre los Ingresos Presupuestarios y Contables		
Correspondiente del 1 de Enero al 30 de Junio de 2022		
(Cifras en pesos)		
1. Ingresos Presupuestarios		12,555,770.90
2. Más ingresos contables no presupuestarios		-
2.1 Ingresos Financieros	-	
2.2 Incremento por Variación de Inventarios		
2.3 Disminución del exceso de estimaciones por pérdida o deterioro u obsolescencia	-	
2.4 Disminución del exceso de provisiones	-	
2.5 Otros ingresos y beneficios varios	-	
2.6 Otros ingresos contables no presupuestarios	-	
		-
3. Menos ingresos presupuestarios no contables		
3.1 Aprovechamientos Patrimoniales	-	
3.2 Ingresos derivados de financiamientos	-	
3.3 Otros Ingresos presupuestarios no contables	-	
4. Ingresos Contables (4 = 1 + 2 - 3)		12,555,770.90



FIDEICOMISO DISTRITO TEC		
Conciliación entre los Egresos Presupuestarios y los Gastos Contables		
Correspondiente del 1 de Enero al 30 de Junio de 2022		
1. Total de egresos presupuestarios		13,189,759.99
2. Menos egresos presupuestarios no contables		12,178,925.61
2.1 Materias Primas y Materiales de Producción y Comercialización	-	
2.2 Materiales y Suministros	-	
2.3 Mobiliario y Equipo de Administración	-	
2.4 Mobiliario y Equipo Educativo y Recreativo	-	
2.5 Equipo e Instrumental Médico y de Laboratorio	-	
2.6 Vehículos y Equipo de Transporte	-	
2.7 Equipo de Defensa y Seguridad	-	
2.8 Maquinaria, Otros Equipos y Herramientas	-	
2.9 Activos Biológicos	-	
2.10 Bienes Inmuebles	-	
2.11 Activos Intangibles	-	
2.12 Obra Pública en Bienes de Dominio Público	-	
2.13 Obra Pública en Bienes Propios	12,178,925.61	
2.14 Acciones y Participaciones de Capital	-	
2.15 Compra de Títulos y Valores	-	
2.16 Concesión de Préstamos	-	
2.17 Inversiones en Fideicomisos, Mandatos y Otros Análogos		
2.18 Provisiones para Contingencias y Otras Erogaciones Especiales		
2.19 Amortización de la Deuda Pública		
2.20 Adeudos de Ejercicios Fiscales Anteriores (ADEFAS)		
2.21 Otros Egresos Presupuestales No Contables	-	
3. Más Gastos Contables No Presupuestarios		15,336.72
3.1 Estimaciones, Depreciaciones, Deterioros, Obsolescencia y Amortizaciones	15,336.72	
3.2 Provisiones	-	
3.3 Disminución de inventarios	-	
3.4 Aumento por insuficiencia de estimaciones por pérdida o deterioro u obsolescencia	-	
3.5 Aumento por insuficiencia de provisiones	-	
3.6 Otros Gastos	-	
3.7 Otros Gastos Contables No Presupuestales	-	
4. Total de Gasto Contable		1,026,171.10

b) NOTAS DE MEMORIA (CUENTAS DE ORDEN)

A continuación se presentan los saldos de las cuentas de orden contables y presupuestales:

Cuentas de orden contables

No hay saldos en las cuentas de orden contables al 30 de junio de 2022.

Cuentas de orden presupuestales

Cuentas de Ingresos

LEY DE INGRESOS	2022	2021
LEY DE INGRESOS ESTIMADA	20,000,000.00	17,000,000.00
LEY DE INGRESOS POR EJECUTAR	7,444,229.10	-847,299.72
LEY DE INGRESOS MODIFICADA	0.00	0.00
LEY DE INGRESOS DEVENGADA	12,555,770.90	17,847,299.72
LEY DE INGRESOS RECAUDADA	12,555,770.90	17,847,299.72

Cuentas de egresos

PRESUPUESTO DE EGRESOS	2022	2021
PRESUPUESTO DE EGRESOS APROBADO	20,000,000.00	17,000,000.00
PRESUPUESTO DE EGRESOS POR EJERCER	11,994,862.12	3,302,485.80
PRESUPUESTO MODIFICADO	20,747,715.57	27,784,821.17
PRESUPUESTO DE EGRESOS COMPROMETIDO	28,752,853.45	41,482,335.37
PRESUPUESTO DE EGRESOS DEVENGADO	13,189,759.99	22,407,741.40
PRESUPUESTO DE EGRESOS EJERCIDO	13,189,759.99	22,407,741.40
PRESUPUESTO DE EGRESOS PAGADO	13,189,759.99	22,310,911.68

c) NOTAS DE GESTIÓN ADMINISTRATIVA

1. Introducción

El avance de gestión financiera correspondiente al Segundo Trimestre del Ejercicio Fiscal 2022, ha sido elaborado en apego a las disposiciones establecidas en la Ley General de Contabilidad Gubernamental, La Ley de Disciplina Financiera, diversas normas emitidas por el Consejo Nacional de Armonización Contable y en base a las NIF aplicables.




La integración del presente informe financiero tiene la finalidad de ser presentado ante el Comité Técnico del Fideicomiso Distrito Tec, para posteriormente remitirse al H. Congreso del estado y a la población en general.

2. Panorama Económico y Financiero

Los ingresos que a la fecha ha recaudado el Fideicomiso, además de los que se devenguen y recauden durante el ejercicio fiscal 2022, dependerán directamente del Presupuesto de Egresos y de las condiciones económicas en las que se sitúe el Municipio de Monterrey.

3. Historia

Fecha de creación

El Ayuntamiento de Monterrey Nuevo León aprobó a la Administración Pública Municipal la celebración de un Contrato para constituir un fideicomiso público el cual se denominará "Fideicomiso Distrito Tec", según consta en el acta No. 31 de la sesión ordinaria de fecha 23 de octubre de 2017, y publicado en el Periódico Oficial del Estado el 01 de Noviembre de 2017, con el propósito de administrar y/o distribuir los recursos que sean asignados por el Fideicomitente o aquellos que se obtengan mediante los acuerdos que celebre El Fideicomitente o el propio Fideicomiso con aquellas dependencias, entidades y/o organismos que el gobierno municipal, estatal o federal, cuyo destino sea dotar de servicios públicos al DISTRITO TEC, contrato formalizado en fecha 01 de agosto de 2018.

Principales cambios en su estructura

La estructura orgánica del Fideicomiso Distrito Tec fue aprobada en la primer acta de acuerdos del comité Técnico emitida el 19 de Septiembre de 2019, estructura que sufrió modificación el 15 de mayo de 2020, incrementando 1 auxiliar administrativo, aprobado en la Séptima Acta de Acuerdos del Comité Técnico del Fideicomiso del Distrito Tec.

4. Organización y Objeto Social

a. Objeto social y principal actividad

El objetivo principal del fideicomiso consiste dotar de servicios públicos de calidad al DISTRITO TEC, así como a apoyar cualquier tipo de acción o programa y al seguimiento de los mismos en relación con dicho objetivo, así como de otorgar o transformar los servicios públicos que brinda actualmente el Municipio de Monterrey, Nuevo León, en servicios públicos de calidad y eficiencia y apoyar cualquier tipo de acción o programa y al seguimiento de los mismos en relación con dicho objetivo y que sirvan para apoyar dicho DISTRITO TEC.

b. Ejercicio fiscal

El presente Informe de Avance de Gestión Financiera comprende el periodo del 01 de abril al 30 de junio de 2022.



c. Régimen jurídico

El régimen jurídico del Fideicomiso se forma de las disposiciones contenidas en:

- Constitución Política de los Estados Unidos Mexicanos
- Constitución Política del Estado Libre y Soberano de Nuevo León
- Ley General de Contabilidad Gubernamental
- Ley de Fiscalización Superior del Estado de Nuevo León
- Ley del Impuesto Sobre la Renta
- Ley de Disciplina Financiera de las Entidades Federativas y los Municipios
- Ley de Adquisiciones, Arrendamientos y Contratación de Servicios del Estado de Nuevo León
- Reglamento de Adquisiciones, Arrendamientos y Servicios del Gobierno Municipal de Monterrey
- Ley de Obras Públicas para el Estado y los Municipios de Nuevo León
- Ley de desarrollo Urbano del Estado de Nuevo León
- Demás leyes, reglamentos y disposiciones jurídicas aplicables.

d. Consideraciones fiscales

El fideicomiso tiene la obligación fiscal de retener y enterar los siguientes impuestos:

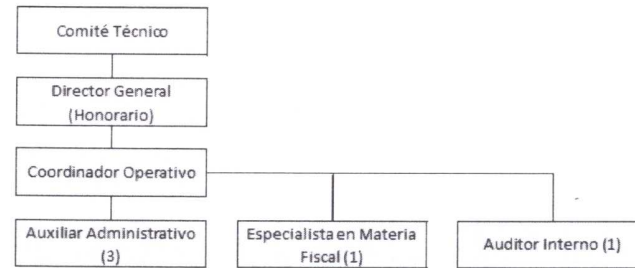
- Impuesto Sobre la Renta sobre Sueldos y Salarios
- Impuesto Sobre la Renta por Servicios Profesionales
- Impuesto Estatal del 3% Sobre Nóminas

Además, está obligado a presentar la Declaración Informativa mensual de Proveedores.



e. Estructura Organizacional Básica

El Fideicomiso cuenta con la siguiente estructura organizacional, aprobada en la Séptima Acta de Acuerdos del Comité Técnico del Fideicomiso, emitida el 12 de Mayo de 2020.



5. Bases de Preparación de los Estados Financieros

a. Los estados financieros de la entidad se prepararon de conformidad con las siguientes disposiciones normativas que le son aplicables en su carácter de Ayuntamiento del Municipio de la Ciudad de Monterrey;

- Las disposiciones vigentes de la Ley General de Contabilidad Gubernamental.
- Lineamientos emitidos por el Consejo Nacional de Armonización Contable. (CONAC).
- Por los postulados básicos y por el Marco Conceptual de Contabilidad Gubernamental (MCCG).
- La Ley de Ingresos Municipal y Presupuesto de Egresos Municipal 2022.
- Ley de Disciplina Financiera de las Entidades Federativas y los Municipios
- Las Normas de Información Financiera.

b. La normatividad aplicada para el reconocimiento, valuación y revelación de los diferentes rubros de la información financiera, así como las bases de medición utilizadas para la elaboración de los estados financieros fue con base en el costo histórico principalmente.

c. Asimismo, los estados financieros han sido elaborados siguiendo los postulados básicos que se mencionan a continuación:

1. Sustancia Económica. Es el reconocimiento contable de las transacciones, transformaciones internas y otros eventos, que afectan económicamente al ente público y delimitan la operación del sistema de contabilidad gubernamental.
2. Entes Públicos. Los poderes Ejecutivo, Legislativo y Judicial de la Federación y de las entidades federativas; los entes autónomos de la Federación y de las entidades federativas; los ayuntamientos de los municipios; los órganos político-administrativos de las demarcaciones territoriales del Distrito Federal; y las entidades de la administración pública paraestatal, ya sean federales, estatales o municipales.
3. Existencia Permanente. La actividad del ente público se establece por tiempo indefinido, salvo disposición legal en la que se especifique lo contrario.

4. Revelación Suficiente. Los estados y la información financiera deben mostrar amplia y claramente la situación financiera y los resultados del ente público.
5. Importancia Relativa. La información debe mostrar los aspectos importantes de la entidad que fueron reconocidos contablemente.
6. Registro e Integración Presupuestaria. La información presupuestaria de los entes públicos se integra en la contabilidad en los mismos términos que se presentan en la Ley de Ingresos y en el Decreto del Presupuesto de Egresos, de acuerdo a la naturaleza económica que le corresponda. El registro presupuestario del ingreso y del egreso en los entes públicos se debe reflejar en la contabilidad, considerando sus efectos patrimoniales y su vinculación con las etapas presupuestarias correspondientes.
7. Devengo Contable. Los registros contables de los entes públicos se llevarán con base acumulativa. El ingreso devengado, es el momento contable que se realiza cuando existe jurídicamente el derecho de cobro de impuestos, derechos, productos, aprovechamientos y otros ingresos por parte de los entes públicos. Atendiendo a la norma de momentos contables de ingresos vigente a la fecha, el ingreso de los recursos fiscales se registra cuando se recaudan las contribuciones, considerando estos ingresos como auto determinables. El gasto devengado, es el momento contable que refleja el reconocimiento de una obligación de pago a favor de terceros por la recepción de conformidad de bienes, servicios y obra pública contratados; así como de las obligaciones que derivan de tratados, leyes, decretos, resoluciones y sentencias definitivas.
8. Valuación. Todos los eventos que afecten económicamente al ente público deben ser cuantificados en términos monetarios y se registrarán al costo histórico o al valor económico más objetivo registrándose en moneda nacional.
9. Dualidad Económica. El ente público debe reconocer en la contabilidad, la representación de las transacciones y algún otro evento que afecte su situación financiera, su composición por los recursos asignados para el logro de sus fines y por sus fuentes, conforme a los derechos y obligaciones.
10. Consistencia. Ante la existencia de operaciones similares en un ente público, debe corresponder un mismo tratamiento contable, el cual debe permanecer a través del tiempo, en tanto no cambie la esencia económica de las operaciones.

d. Normatividad supletoria:

La supletoriedad de las normas opera cuando existiendo una figura jurídica en un ordenamiento legal, ésta no se encuentra regulada en forma clara y precisa, sino que es necesario acudir a otro tipo de leyes para determinar sus particularidades. La referencia para el municipio para la determinación de los avances trimestrales de gestión y de cuenta pública se basa en los términos que la legislación lo establece; de esta manera, la supletoriedad se da en debida coherencia con la Ley General de Contabilidad Gubernamental en base:

- La Constitución Política de los Estados Unidos Mexicanos.
- Las disposiciones vigentes de la Ley General de Contabilidad Gubernamental.

- Lineamientos emitidos por el Consejo Nacional de Armonización Contable. (CONAC).
- La ley de Ingresos Municipal y Presupuesto de Egresos Municipal.
- Las Normas de Información Financiera.

6. Políticas de Contabilidad Significativas

a. Se informará sobre los cambios en políticas contables y corrección de errores junto con la revelación de los efectos que se tendrá en la información financiera del ente público, ya sea retrospectivos o prospectivos.

7. Posición en Moneda Extranjera y Protección por Riesgo Cambiario

El Fideicomiso no cuenta con activos y pasivos en moneda extranjera.

8. Reporte Analítico del Activo

Al 30 de junio de 2022, el Fideicomiso no cuenta con bienes inmuebles e intangibles, la relación de bienes muebles se presenta en el anexo d) anexo I de las notas de los estados financieros.

9. Fideicomisos, Mandatos y Análogos

No se cuenta con Fideicomisos Mandatos y Análogos.

10. Reporte de la Recaudación

A la fecha del presente reporte, el Fideicomiso ha recaudado los ingresos siguientes:

Concepto	Importe
Ingresos Financieros	425,770.90
otros ingresos y beneficios varios	30,000.00
TOTAL	455,770.90

11. Información sobre la Deuda y el Reporte Analítico de la Deuda

Para efectos de presentación, la información sobre deuda y el reporte analítico de la deuda se presentan en el Estado analítico de la deuda y otros pasivos, en la página 25.




12. Calificaciones Otorgadas

El Fideicomiso no ha recibido calificación alguna por parte de ninguna Agencia Calificadora.

13. Procesos de Mejora

A raíz de la formalización del contrato del Fideicomiso Distrito Tec y la aprobación de la estructura organizacional del Fideicomiso, actualmente se llevan a reuniones mensuales del comité de transparencia, mismo que llevará la tarea de hacer públicos los recursos del Fideicomiso de acuerdo al plan de trabajo aprobado y al objetivo Fideicomiso, así como dar cumplimiento a las leyes, lineamientos y ordenamientos legales tanto en materia contable, fiscal, de transparencia, y de control interno, y demás que le sean aplicables.

14. Información por segmentos.

A la fecha del presente informe, el Fideicomiso no presenta información financiera segmentada.

15. Eventos posteriores al Cierre

No se realizaron movimientos posteriores al cierre para el periodo que se informa.

16. Partes Relacionadas

El Fideicomiso no cuenta con partes relacionadas.

17. Responsabilidad sobre la Presentación Razonable de la Información Contable


“Bajo protesta de decir verdad declaramos que los Estados Financieros y sus notas, son razonablemente correctos y son responsabilidad del emisor”.



FIDEICOMISO DISTRITO TEC
Estado Analítico del Activo
Del 1 de Enero al 30 de Junio de 2022
(Pesos)

Concepto	Saldo Inicial 1	Cargos del Periodo 2	Abonos del Periodo 3	Saldo Final 4=(1+2-3)	Variación del Periodo (4-1)
ACTIVO					
Activo Circulante	24,586,034.55	35,488,259.81	28,145,153.06	31,929,141.30	7,343,106.75
Efectivo y Equivalentes	24,576,034.60	14,816,670.87	14,373,939.39	25,018,766.08	442,731.48
Derechos a Recibir Efectivo o Equivalentes	10,000.00	12,555,770.90	12,552,281.39	13,489.51	3,489.51
Derechos a Recibir Bienes o Servicios	- 0.05	8,115,818.04	1,218,932.28	6,896,885.71	6,896,885.76
Inventarios	-	-	-	-	-
Almacenes	-	-	-	-	-
Estimación por Pérdida o Deterioro de Activos Circulantes	-	-	-	-	-
Otros Activos Circulantes	-	-	-	-	-
Activo No Circulante	55,481.04	4,063,107.57	15,336.72	4,103,251.89	4,047,770.85
Inversiones Financieras a Largo Plazo	-	-	-	-	-
Derechos a Recibir Efectivo o Equivalentes a Largo Plazo	-	-	-	-	-
Bienes Inmuebles, Infraestructura y Construcciones en Proceso	0.02	4,063,107.57	-	4,063,107.59	4,063,107.57
Bienes Muebles	100,106.94	-	-	100,106.94	-
Activos Intangibles	-	-	-	-	-
Depreciación, Deterioro y Amortización Acumulada de Bienes	- 44,625.92	-	15,336.72	59,962.64	15,336.72
Activos Diferidos	-	-	-	-	-
Estimación por Pérdida o Deterioro de Activos no Circulantes	-	-	-	-	-
Otros Activos no Circulantes	-	-	-	-	-
TOTAL DEL ACTIVO	24,641,515.59	39,551,367.38	28,160,489.78	36,032,393.19	11,390,877.60

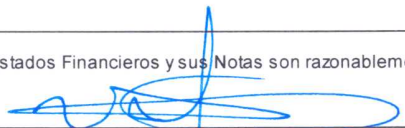
Bajo protesta de decir verdad declaramos que los Estados Financieros y sus Notas son razonablemente correctos y responsabilidad del emisor



M.I. Guillermo Hernández Ramírez
Director General del Fideicomiso Distrito Tec

FIDEICOMISO DISTRITO TEC
Estado Analítico de la Deuda y Otros Pasivos
Del 1 de Enero al 30 de Junio de 2022
(Pesos)

Denominación de las Deudas	Moneda de Contratación	Institución o País Acreedor	Saldo Inicial del Periodo	Saldo Final del Periodo
DEUDA PÚBLICA				
Corto Plazo				
Deuda Interna				
Instituciones de Crédito	Peso	México	-	-
Títulos y Valores	Peso	México	-	-
Arrendamientos Financieros	Peso	México	-	-
Deuda Externa				
Organismos Financieros Internacionales	Peso	México	-	-
Deuda Bilateral	Peso	México	-	-
Títulos y Valores	Peso	México	-	-
Arrendamientos Financieros	Peso	México	-	-
Subtotal a Corto Plazo			-	-
Largo Plazo				
Deuda Interna				
Instituciones de Crédito	Peso	México	-	-
Títulos y Valores	Peso	México	-	-
Arrendamientos Financieros	Peso	México	-	-
Deuda Externa				
Organismos Financieros Internacionales	Peso	México	-	-
Deuda Bilateral	Peso	México	-	-
Títulos y Valores	Peso	México	-	-
Arrendamientos Financieros	Peso	México	-	-
Subtotal a Largo Plazo			-	-
Otros Pasivos	Peso	México	160,515.90	21,793.70
Total de Deuda y Otros Pasivos			160,515.90	21,793.70

Bajo protesta de decir verdad declaramos que los Estados Financieros y sus Notas son razonablemente correctos y responsabilidad del emisor


M.I. Guillermo Hernández Ramírez
Director General del Fideicomiso Distrito Tec



II. Información Presupuestaria de acuerdo a la Norma emitida por el Consejo Nacional de Armonización Contable (CONAC)




FIDEICOMISO DISTRITO TEC
Estado Analítico de Ingresos
Del 1 de Enero al 30 de Junio de 2022

Rubro de Ingresos	Ingreso					Diferencia (6= 5 - 1)
	Estimado	Ampliaciones y Reducciones	Modificado	Devengado	Recaudado	
	(1)	(2)	(3= 1 + 2)	(4)	(5)	
Impuestos	-	-	-	-	-	-
Cuotas y Aportaciones de Seguridad Social	-	-	-	-	-	-
Contribuciones de Mejoras	-	-	-	-	-	-
Derechos	-	-	-	-	-	-
Productos	-	-	-	-	-	-
Aprovechamientos	-	-	-	-	-	-
Ingresos por Venta de Bienes, Prestación de Servicios y Otros Ingresos	-	-	-	455,770.90	455,770.90	455,770.90
Participaciones, Aportaciones, Convenios, Incentivos Derivados de la Colaboración Fiscal y Fondos Distintos de Aportaciones	-	-	-	-	-	-
Transferencias, Asignaciones, Subsidios y Subvenciones, y Pensiones y Jubilaciones	20,000,000.00	-	20,000,000.00	12,100,000.00	12,100,000.00	- 7,900,000.00
Ingresos Derivados de Financiamientos	-	-	-	-	-	-
Total	20,000,000.00	-	20,000,000.00	12,555,770.90	12,555,770.90	-
				Ingresos excedentes¹		- 7,444,229.10

FIDEICOMISO DISTRITO TEC
Estado Analítico de Ingresos
Del 1 de Enero al 30 de Junio de 2022

Estado Analítico de Ingresos Por Fuente de Financiamiento	Ingreso					Diferencia (6= 5 - 1)
	Estimado	Ampliaciones y Reducciones	Modificado	Devengado	Recaudado	
	(1)	(2)	(3= 1 + 2)	(4)	(5)	
Ingresos del Poder Ejecutivo Federal o Estatal y de los Municipios						
Impuestos	-	-	-	-	-	-
Cuotas y Aportaciones de Seguridad Social	-	-	-	-	-	-
Contribuciones de Mejoras	-	-	-	-	-	-
Derechos	-	-	-	-	-	-
Productos	-	-	-	-	-	-
Aprovechamientos	-	-	-	-	-	-
Participaciones, Aportaciones, Convenios, Incentivos Derivados de la Colaboración Fiscal y Fondos Distintos de Transferencias, Asignaciones, Subsidios y Subvenciones, y Pensiones y Jubilaciones	-	-	-	-	-	-
Ingresos de los Entes Públicos de los Poderes Legislativo y Judicial, de los Órganos Autónomos y del Sector Paraestatal o Paramunicipal, así como de las Empresas Productivas del Estado						
Cuotas y Aportaciones de Seguridad Social	-	-	-	-	-	-
Productos	-	-	-	-	-	-
Ingresos por Venta de Bienes, Prestación de Servicios y Otros Ingresos	-	-	-	455,770.90	455,770.90	455,770.90
Transferencias, Asignaciones, Subsidios y Subvenciones, y Pensiones y Jubilaciones	20,000,000.00	-	20,000,000.00	12,100,000.00	12,100,000.00	7,900,000.00
Ingresos derivados de financiamiento						
Ingresos Derivados de Financiamientos	-	-	-	-	-	-
Total	20,000,000.00	-	20,000,000.00	12,555,770.90	12,555,770.90	-
				Ingresos excedentes		7,444,229.10


M.I. Guillermo Hernández Ramírez
Director General del Fideicomiso Distrito Tec

FIDEICOMISO DISTRITO TEC						
Estado Analítico del Ejercicio del Presupuesto de Egresos						
Clasificación Administrativa						
Del 1 de Enero al 30 de Junio de 2022						
Concepto	Egresos					Subejercicio
	Aprobado	Ampliaciones/ (Reducciones)	Modificado	Devengado	Pagado	
	1	2	3 = (1 + 2)	4	5	
Sin Ramo/Dependencia	20,000,000.00	20,747,715.57	40,747,715.57	13,189,759.99	13,189,759.99	27,557,955.58
FIDEICOMISO DISTRITO TEC	20,000,000.00	20,747,715.57	40,747,715.57	13,189,759.99	13,189,759.99	27,557,955.58
			-			-
			-			-
			-			-
			-			-
			-			-
			-			-
Total del Gasto	20,000,000.00	20,747,715.57	40,747,715.57	13,189,759.99	13,189,759.99	27,557,955.58


M.I. Guillermo Hernández Ramírez
Director General del Fideicomiso Distrito Tec

FIDEICOMISO DISTRITO TEC						
Estado Analítico del Ejercicio del Presupuesto de Egresos						
Clasificación Económica (por Tipo de Gasto)						
Del 1 de Enero al 30 de Junio de 2022						
Concepto	Egresos					Subejercicio
	Aprobado	Ampliaciones/ (Reducciones)	Modificado	Devengado	Pagado	
	1	2	3 = (1 + 2)	4	5	
Gasto Corriente	2,719,901.99	-	2,719,901.99	1,010,834.38	1,010,834.38	1,709,067.61
Gasto de Capital	17,280,098.01	20,747,715.57	38,027,813.58	12,178,925.61	12,178,925.61	25,848,887.97
Amortización de la Deuda y Disminución de Pasivos	-	-	-	-	-	-
Pensiones y Jubilaciones	-	-	-	-	-	-
Participaciones	-	-	-	-	-	-
Total del Gasto	20,000,000.00	20,747,715.57	40,747,715.57	13,189,759.99	13,189,759.99	27,557,955.58


M.I. Guillermo Hernández Ramírez
Director General del Fideicomiso Distrito Tec

FIDEICOMISO DISTRITO TEC						
Estado Analítico del Ejercicio del Presupuesto de Egresos						
Clasificación por Objeto del Gasto (Capítulo y Concepto)						
Del 1 de Enero al 30 de Junio de 2022						
Concepto	Egresos					Subejercicio
	Aprobado	Ampliaciones/ (Reducciones)	Modificado	Devengado	Pagado	
	1	2	3 = (1 + 2)	4	5	
						6 = (3 - 4)
Servicios Personales	1,622,264.31	-	1,622,264.31	679,291.92	679,291.92	942,972.39
Remuneraciones al Personal de Carácter Permanente	1,368,584.21	-	1,368,584.21	679,291.92	679,291.92	689,292.29
Remuneraciones al Personal de Carácter Transitorio	-	-	-	-	-	-
Remuneraciones Adicionales y Especiales	253,680.10	-	253,680.10	-	-	253,680.10
Seguridad Social	-	-	-	-	-	-
Otras Prestaciones Sociales y Económicas	-	-	-	-	-	-
Previsiones	-	-	-	-	-	-
Pago de Estímulos a Servidores Públicos	-	-	-	-	-	-
Materiales y Suministros	160,000.00	-	160,000.00	8,449.47	8,449.47	151,550.53
Materiales de Administración, Emisión de Documentos y Artículos Oficiales	80,000.00	-	80,000.00	8,064.44	8,064.44	71,935.56
Alimentos y Utensilios	-	-	-	-	-	-
Materias Primas y Materiales de Producción y Comercialización	-	-	-	-	-	-
Materiales y Artículos de Construcción y de Reparación	30,000.00	-	30,000.00	-	-	30,000.00
Productos Químicos, Farmacéuticos y de Laboratorio	-	-	-	-	-	-
Combustibles, Lubricantes y Aditivos	-	-	-	-	-	-
Vestuario, Blancos, Prendas de Protección y Artículos Deportivos	-	-	-	-	-	-
Materiales y Suministros Para Seguridad	-	-	-	-	-	-
Herramientas, Refacciones y Accesorios Menores	50,000.00	-	50,000.00	385.03	385.03	49,614.97
Servicios Generales	937,637.68	-	937,637.68	323,092.99	323,092.99	614,544.69
Servicios Básicos	-	-	-	-	-	-
Servicios de Arrendamiento	113,000.00	-	113,000.00	13,000.00	13,000.00	100,000.00
Servicios Profesionales, Científicos, Técnicos y Otros Servicios	614,637.68	-	614,637.68	219,254.38	219,254.38	395,383.30
Servicios Financieros, Bancarios y Comerciales	120,000.00	-	120,000.00	57,431.60	57,431.60	62,568.40
Servicios de Instalación, Reparación, Mantenimiento y Conservación	-	-	-	-	-	-
Servicios de Comunicación Social y Publicidad	-	-	-	-	-	-
Servicios de Traslado y Viáticos	39,956.00	-	39,956.00	13,710.01	13,710.01	26,245.99
Servicios Oficiales	-	-	-	-	-	-
Otros Servicios Generales	50,044.00	-	50,044.00	19,697.00	19,697.00	30,347.00
Transferencias, Asignaciones, Subsidios y Otras Ayudas	-	-	-	-	-	-
Transferencias Internas y Asignaciones al Sector Público	-	-	-	-	-	-
Transferencias al Resto del Sector Público	-	-	-	-	-	-
Subsidios y Subvenciones	-	-	-	-	-	-
Ayudas Sociales	-	-	-	-	-	-
Pensiones y Jubilaciones	-	-	-	-	-	-
Transferencias a Fideicomisos, Mandatos y Otros Análogos	-	-	-	-	-	-
Transferencias a la Seguridad Social	-	-	-	-	-	-
Donativos	-	-	-	-	-	-
Transferencias al Exterior	-	-	-	-	-	-

FIDEICOMISO DISTRITO TEC

Estado Analítico del Ejercicio del Presupuesto de Egresos


Clasificación por Objeto del Gasto (Capítulo y Concepto)

Del 1 de Enero al 30 de Junio de 2022


Concepto	Egresos					Subejercicio 6 = (3 - 4)
	Aprobado	Ampliaciones/ (Reducciones)	Modificado	Devengado	Pagado	
	1	2	3 = (1 + 2)	4	5	
Bienes Muebles, Inmuebles e Intangibles	100,000.00	-	100,000.00	-	-	100,000.00
Mobiliario y Equipo de Administración	100,000.00	-	100,000.00	-	-	100,000.00
Mobiliario y Equipo Educativo y Recreativo	-	-	-	-	-	-
Equipo e Instrumental Médico y de Laboratorio	-	-	-	-	-	-
Vehículos y Equipo de Transporte	-	-	-	-	-	-
Equipo de Defensa y Seguridad	-	-	-	-	-	-
Maquinaria, Otros Equipos y Herramientas	-	-	-	-	-	-
Activos Biológicos	-	-	-	-	-	-
Bienes Inmuebles	-	-	-	-	-	-
Activos Intangibles	-	-	-	-	-	-
Inversión Pública	17,180,098.01	20,747,715.57	37,927,813.58	12,178,925.61	12,178,925.61	25,748,887.97
Obra Pública en Bienes de Dominio Público	-	-	-	-	-	-
Obra Pública en Bienes Propios	17,180,098.01	20,747,715.57	37,927,813.58	12,178,925.61	12,178,925.61	25,748,887.97
Proyectos Productivos y Acciones de Fomento	-	-	-	-	-	-
Inversiones Financieras y Otras Provisiones	-	-	-	-	-	-
Inversiones Para el Fomento de Actividades Productivas	-	-	-	-	-	-
Acciones y Participaciones de Capital	-	-	-	-	-	-
Compra de Títulos y Valores	-	-	-	-	-	-
Concesión de Préstamos	-	-	-	-	-	-
Inversiones en Fideicomisos, Mandatos y Otros Análogos	-	-	-	-	-	-
Otras Inversiones Financieras	-	-	-	-	-	-
Provisiones para Contingencias y Otras Erogaciones Especiales	-	-	-	-	-	-
Participaciones y Aportaciones	-	-	-	-	-	-
Participaciones	-	-	-	-	-	-
Aportaciones	-	-	-	-	-	-
Convenios	-	-	-	-	-	-
Deuda Pública	-	-	-	-	-	-
Amortización de la Deuda Pública	-	-	-	-	-	-
Intereses de la Deuda Pública	-	-	-	-	-	-
Comisiones de la Deuda Pública	-	-	-	-	-	-
Gastos de la Deuda Pública	-	-	-	-	-	-
Costo por Coberturas	-	-	-	-	-	-
Apoyos Financieros	-	-	-	-	-	-
Adeudos de Ejercicios Fiscales Anteriores (Adefas)	-	-	-	-	-	-
Total del Gasto	20,000,000.00	20,747,715.57	40,747,715.57	13,189,759.99	13,189,759.99	27,557,955.58


M.I. Guillermo Hernández Ramírez
Director General del Fideicomiso Distrito Tec

FIDEICOMISO DISTRITO TEC Gasto por Categoría Programática Del 1 de Enero al 30 de Junio de 2022						
Concepto	Egresos					Subejercicio 6 = (3 - 4)
	Aprobado 1	Ampliaciones/ (Reducciones) 2	Modificado 3 = (1 + 2)	Devengado 4	Pagado 5	
Programas	20,000,000.00	20,747,715.57	40,747,715.57	13,189,759.99	13,189,759.99	27,557,955.58
Subsidios. Sector Social y Privado o Entidades Federativas y Municipios	-	-	-	-	-	-
Sujetos a Reglas de Operación	-	-	-	-	-	-
Otros Subsidios	-	-	-	-	-	-
Desempeño de las Funciones	20,000,000.00	20,747,715.57	40,747,715.57	13,189,759.99	13,189,759.99	27,557,955.58
Prestación de Servicios Públicos	20,000,000.00	20,747,715.57	40,747,715.57	13,189,759.99	13,189,759.99	27,557,955.58
Provisión de Bienes Públicos	-	-	-	-	-	-
Planeación, seguimiento y evaluación de políticas públicas	-	-	-	-	-	-
Promoción y fomento	-	-	-	-	-	-
Regulación y supervisión	-	-	-	-	-	-
Funciones de las Fuerzas Armadas (Únicamente Gobierno Federal)	-	-	-	-	-	-
Específicos	-	-	-	-	-	-
Proyectos de Inversión	-	-	-	-	-	-
Administrativos y de Apoyo	-	-	-	-	-	-
Apoyo al proceso presupuestario y para mejorar la eficiencia institucional	-	-	-	-	-	-
Apoyo a la función pública y al mejoramiento de la gestión	-	-	-	-	-	-
Operaciones ajenas	-	-	-	-	-	-
Compromisos	-	-	-	-	-	-
Obligaciones de cumplimiento de resolución jurisdiccional	-	-	-	-	-	-
Desastres Naturales	-	-	-	-	-	-
Obligaciones	-	-	-	-	-	-
Pensiones y jubilaciones	-	-	-	-	-	-
Aportaciones a la seguridad social	-	-	-	-	-	-
Aportaciones a fondos de estabilización	-	-	-	-	-	-
Aportaciones a fondos de inversión y reestructura de pensiones	-	-	-	-	-	-
Programas de Gasto Federalizado (Gobierno Federal)	-	-	-	-	-	-
Gasto Federalizado	-	-	-	-	-	-
Participaciones a entidades federativas y municipios	-	-	-	-	-	-
Costo financiero, deuda o apoyos a deudores y ahorradores de la banca	-	-	-	-	-	-
Adeudos de ejercicios fiscales anteriores	-	-	-	-	-	-
Total del Gasto	20,000,000.00	20,747,715.57	40,747,715.57	13,189,759.99	13,189,759.99	27,557,955.58


M.I. Guillermo Hernández Ramírez
Director General del Fideicomiso Distrito Tec

FIDEICOMISO DISTRITO TEC						
Estado Analítico del Ejercicio del Presupuesto de Egresos						
Clasificación Funcional (Finalidad y Función)						
Del 1 de Enero al 30 de Junio de 2022						
Concepto	Egresos					Subejercicio 6 = (3 - 4)
	Aprobado	Ampliaciones/ (Reducciones)	Modificado	Devengado	Pagado	
	1	2	3 = (1 + 2)	4	5	
Gobierno						
Legislación						
Justicia						
Coordinación de la Política de Gobierno						
Relaciones Exteriores						
Asuntos Financieros y Hacendarios						
Seguridad Nacional						
Asuntos de Orden Público y de Seguridad Interior						
Otros Servicios Generales						
Desarrollo Social	20,000,000.00	20,747,715.57	40,747,715.57	13,189,759.99	13,189,759.99	27,557,955.58
Protección Ambiental						
Vivienda y Servicios a la Comunidad	20,000,000.00	20,747,715.57	40,747,715.57	13,189,759.99	13,189,759.99	27,557,955.58
Salud						
Recreación, Cultura y Otras Manifestaciones Sociales						
Educación						
Protección Social						
Otros Asuntos Sociales						
Desarrollo Económico						
Asuntos Económicos, Comerciales y Laborales en General						
Agropecuaria, Silvicultura, Pesca y Caza						
Combustibles y Energía						
Minería, Manufacturas y Construcción						
Transporte						
Comunicaciones						
Turismo						
Ciencia, Tecnología e Innovación						
Otras Industrias y Otros Asuntos Económicos						
Otras no Clasificadas en Funciones Anteriores						
Transacciones de la Deuda Pública / Costo Financiero de la Deuda						
Transferencias, Participaciones y Aportaciones entre Diferentes Niveles y Ordenes de Gobierno						
Saneamiento del Sistema Financiero						
Adeudos de Ejercicios Fiscales Anteriores						
Total del Gasto	20,000,000.00	20,747,715.57	40,747,715.57	13,189,759.99	13,189,759.99	27,557,955.58


M.I. Guillermo Hernández Ramírez
Director General del Fideicomiso Distrito Tec



III. Anexos



a) Integración de bienes muebles, inmuebles e intangibles al 30 de junio de 2022.

Artículo 23 de la Ley General de Contabilidad Gubernamental.- Los entes públicos deberán registrar en su contabilidad los bienes muebles e inmuebles siguientes:

- I. Los inmuebles destinados a un servicio público conforme a la normativa aplicable; excepto los considerados como monumentos arqueológicos, artísticos o históricos conforme a la Ley de la materia;
- II. Mobiliario y equipo, incluido el de cómputo, vehículos y demás bienes muebles al servicio de los entes públicos, y
- III. Cualesquiera otros bienes muebles e inmuebles que el consejo determine que deban registrarse.

Asimismo, en la cuenta pública incluirán la relación de los bienes que componen su patrimonio conforme a los formatos electrónicos que apruebe el consejo.



Al 30 de junio de 2022, el Fideicomiso no cuenta con bienes inmuebles e intangibles, la relación de bienes muebles se presenta en el anexo III a) Integración de bienes muebles, inmuebles e intangibles al 30 de junio de 2022.

**FIDEICOMISO DISTRITO TEC
NUEVO LEON**

Relación de Bienes que Componen su Patrimonio (Valor en Libros)
Al 30/06/2022

Fecha y hora de Impresión | 21/jul./2022 | 03:19 p. m.

USF: mcarri@fideicomiso-ntec.com.mx
R00: 12345678901234567890

CÓDIGO	DESCRIPCIÓN DEL BIEN	COSTO	DEPRECIACIÓN	VALOR EN LIBROS
5110100096-1	SILLA EJECUTIVA	\$11,539.10	\$1,538.56	\$10,000.54
5150100124-1	EQUIPO DE COMPUTO DESKTOP	\$15,310.20	\$11,906.72	\$3,403.48
5150100124-2	EQUIPO DE COMPUTO DESKTOP	\$15,310.20	\$11,906.72	\$3,403.48
5150100125-1	EQUIPO DE COMPUTO DESKTOP DOBLE SALIDA DE VIDEO	\$20,306.15	\$15,792.00	\$4,514.15
5150100124-3	EQUIPO DE COMPUTO HP DESKTOP	\$18,820.65	\$9,409.32	\$9,411.33
5150100124-4	EQUIPO DE COMPUTO HP DESKTOP	\$18,820.65	\$9,409.32	\$9,411.33

Número Total de Bienes:
+


6

Total de Valor Libros:

\$40,144.31

1


M.I. Guillermo Hernández Ramírez
Director General del Fideicomiso Distrito Tec




b) Relación de cuentas bancarias específicas



Durante el ejercicio 2022 el Fideicomiso Distrito Tec no ha recibido aportaciones federales, motivo por el cual no se presenta la información de la obligación establecida en el artículo 69 de la Ley General de Contabilidad Gubernamental.





b) Formatos de la Ley de Disciplina Financiera




FIDEICOMISO DISTRITO TEC (a)					
Estado de Situación Financiera Detallado - LDF					
Al 31 de diciembre de 2021 y al 30 de Junio de 2022 (b)					
(PESOS)					
Concepto (c)	2022 (d)	31 de diciembre de 2021 (e)	Concepto (c)	2022 (d)	31 de diciembre de 2021 (e)
ACTIVO			PASIVO		
Activo Circulante			Pasivo Circulante		
a. Efectivo y Equivalentes (a=a1+a2+a3+a4+a5+a6+a7)	25,018,766	24,576,035	a. Cuentas por Pagar a Corto Plazo (a=a1+a2+a3+a4+a5+a6+a7+a8+a9)	21,793.70	160,515.90
a1) Efectivo	0	0	a1) Servicios Personales por Pagar a Corto Plazo	-	89,062.72
a2) Bancos/Tesorería	25,018,766	24,576,035	a2) Proveedores por Pagar a Corto Plazo	-	-
a3) Bancos/Dependencias y Otros	0	0	a3) Contratistas por Obras Públicas por Pagar a Corto Plazo	-	0.01
a4) Inversiones Temporales (Hasta 3 meses)	0	0	a4) Participaciones y Aportaciones por Pagar a Corto Plazo	-	-
a5) Fondos con Afectación Específica	0	0	a5) Transferencias Otorgadas por Pagar a Corto Plazo	-	-
a6) Depósitos de Fondos de Terceros en Garantía y/o Administración	0	0	a6) Intereses, Comisiones y Otros Gastos de la Deuda Pública por Pagar a Corto Plazo	-	-
a7) Otros Efectivos y Equivalentes	0	0	a7) Retenciones y Contribuciones por Pagar a Corto Plazo	21,793.71	71,453.19
b. Derechos a Recibir Efectivo o Equivalentes (b=b1+b2+b3+b4+b5+b6+b7)	13,490	10,000	a8) Devoluciones de la Ley de Ingresos por Pagar a Corto Plazo	-	-
b1) Inversiones Financieras de Corto Plazo	0	0	a9) Otras Cuentas por Pagar a Corto Plazo	-	-
b2) Cuentas por Cobrar a Corto Plazo	3,490	0	b. Documentos por Pagar a Corto Plazo (b=b1+b2+b3)	-	-
b3) Deudores Diversos por Cobrar a Corto Plazo	10,000	10,000	b1) Documentos Comerciales por Pagar a Corto Plazo	-	-
b4) Ingresos por Recuperar a Corto Plazo	0	0	b2) Documentos con Contratistas por Obras Públicas por Pagar a Corto Plazo	-	-
b5) Deudores por Anticipos de la Tesorería a Corto Plazo	0	0	b3) Otros Documentos por Pagar a Corto Plazo	-	-
b6) Préstamos Otorgados a Corto Plazo	0	0	c. Porción a Corto Plazo de la Deuda Pública a Largo Plazo (c=c1+c2)	-	-
b7) Otros Derechos a Recibir Efectivo o Equivalentes a Corto Plazo	0	0	c1) Porción a Corto Plazo de la Deuda Pública	-	-
c. Derechos a Recibir Bienes o Servicios (c=c1+c2+c3+c4+c5)	6,896,885.71	0.05	c2) Porción a Corto Plazo de Arrendamiento Financiero	-	-
c1) Anticipo a Proveedores por Adquisición de Bienes y Prestación de Servicios a Corto Plazo	-	-	d. Títulos y Valores a Corto Plazo	-	-
c2) Anticipo a Proveedores por Adquisición de Bienes Inmuebles y Muebles a Corto Plazo	-	-	e. Pasivos Diferidos a Corto Plazo (e=e1+e2+e3)	-	-
c3) Anticipo a Proveedores por Adquisición de Bienes Intangibles a Corto Plazo	-	-	e1) Ingresos Cobrados por Adelantado a Corto Plazo	-	-
c4) Anticipo a Contratistas por Obras Públicas a Corto Plazo	6,896,885.71	0.05	e2) Intereses Cobrados por Adelantado a Corto Plazo	-	-
c5) Otros Derechos a Recibir Bienes o Servicios a Corto Plazo	-	-	e3) Otros Pasivos Diferidos a Corto Plazo	-	-
d. Inventarios (d=d1+d2+d3+d4+d5)	-	-	f. Fondos y Bienes de Terceros en Garantía y/o Administración a Corto Plazo (f=f1+f2+f3+f4+f5+f6)	-	-
d1) Inventario de Mercancías para Venta	-	-	f1) Fondos en Garantía a Corto Plazo	-	-
d2) Inventario de Mercancías Terminadas	-	-	f2) Fondos en Administración a Corto Plazo	-	-
d3) Inventario de Mercancías en Proceso de Elaboración	-	-	f3) Fondos Contingentes a Corto Plazo	-	-
d4) Inventario de Materias Primas, Materiales y Suministros para Producción	-	-	f4) Fondos de Fideicomisos, Mandatos y Contratos Análogos a Corto Plazo	-	-
d5) Bienes en Tránsito	-	-	f5) Otros Fondos de Terceros en Garantía y/o Administración a Corto Plazo	-	-

FIDEICOMISO DISTRITO TEC (a)					
Estado de Situación Financiera Detallado - LDF					
Al 31 de diciembre de 2021 y al 30 de Junio de 2022 (b)					
(PESOS)					
Concepto (c)	2022 (d)	31 de diciembre de 2021 (e)	Concepto (c)	2022 (d)	31 de diciembre de 2021 (e)
e. Almacenes	-	-	f6) Valores y Bienes en Garantía a Corto Plazo	-	-
f. Estimación por Pérdida o Deterioro de Activos Circulantes (f=f1+f2)	-	-	g. Provisiones a Corto Plazo (g=g1+g2+g3)	-	-
f1) Estimaciones para Cuentas Incobrables por Derechos a Recibir Efectivo o Equivalentes	-	-	g1) Provisión para Demandas y Juicios a Corto Plazo	-	-
f2) Estimación por Deterioro de Inventarios	-	-	g2) Provisión para Contingencias a Corto Plazo	-	-
g. Otros Activos Circulantes (g=g1+g2+g3+g4)	-	-	g3) Otras Provisiones a Corto Plazo	-	-
g1) Valores en Garantía	-	-	h. Otros Pasivos a Corto Plazo (h=h1+h2+h3)	-	-
g2) Bienes en Garantía (excluye depósitos de fondos)	-	-	h1) Ingresos por Clasificar	-	-
g3) Bienes Derivados de Embargos, Decomisos, Aseguramientos y Dación en Pago	-	-	h2) Recaudación por Participar	-	-
g4) Adquisición con Fondos de Terceros	-	-	h3) Otros Pasivos Circulantes	-	-
IA. Total de Activos Circulantes (IA = a + b + c + d + e + f + g)	31,929,141.30	24,586,034.55	IIA. Total de Pasivos Circulantes (IIA = a + b + c + d + e + f + g + h)	21,793.70	160,515.90
Activo No Circulante			Pasivo No Circulante		
a. Inversiones Financieras a Largo Plazo	-	-	a. Cuentas por Pagar a Largo Plazo	-	-
b. Derechos a Recibir Efectivo o Equivalentes a Largo Plazo	-	-	b. Documentos por Pagar a Largo Plazo	-	-
c. Bienes Inmuebles, Infraestructura y Construcciones en Proceso	4,063,107.59	0.02	c. Deuda Pública a Largo Plazo	-	-
d. Bienes Muebles	100,106.94	100,106.94	d. Pasivos Diferidos a Largo Plazo	-	-
e. Activos Intangibles	-	-	e. Fondos y Bienes de Terceros en Garantía y/o en Administración a Largo Plazo	-	-
f. Depreciación, Deterioro y Amortización Acumulada de Bienes	- 59,962.64	- 44,625.92	f. Provisiones a Largo Plazo	-	-
g. Activos Diferidos	-	-	IIB. Total de Pasivos No Circulantes (IIB = a + b + c + d + e + f)	-	-
h. Estimación por Pérdida o Deterioro de Activos no Circulantes	-	-	II. Total del Pasivo (II = IIA + IIB)	21,793.70	160,515.90
i. Otros Activos no Circulantes	-	-			



FIDEICOMISO DISTRITO TEC (a)					
Estado de Situación Financiera Detallado - LDF					
Al 31 de diciembre de 2021 y al 30 de Junio de 2022 (b)					
(PESOS)					
Concepto (c)	2022 (d)	31 de diciembre de 2021 (e)	Concepto (c)	2022 (d)	31 de diciembre de 2021 (e)
IB. Total de Activos No Circulantes (IB = a + b + c + d + e + f + g + h + i)	4,103,251.89	55,481.04			
I. Total del Activo (I = IA + IB)	36,032,393.19	24,641,515.59			
			HACIENDA PÚBLICA/PATRIMONIO		
			IIIA. Hacienda Pública/Patrimonio Contribuido (IIIA = a + b + c)		
			a. Aportaciones	-	-
			b. Donaciones de Capital	-	-
			c. Actualización de la Hacienda Pública/Patrimonio	-	-
			IIIB. Hacienda Pública/Patrimonio Generado (IIIB = a + b + c + d + e)	36,010,599.49	24,480,999.69
			a. Resultados del Ejercicio (Ahorro/ Desahorro)	11,529,599.80	14,434,693.70
			b. Resultados de Ejercicios Anteriores	24,480,999.69	38,915,693.39
			c. Revalúos	-	-
			d. Reservas	-	-
			e. Rectificaciones de Resultados de Ejercicios Anteriores	-	-
			IIIC. Exceso o Insuficiencia en la Actualización de la Hacienda Pública/Patrimonio (IIIC=a+b)	-	-
			a. Resultado por Posición Monetaria	-	-
			b. Resultado por Tenencia de Activos no Monetarios	-	-
			III. Total Hacienda Pública/Patrimonio (III = IIIA + IIIB + IIIC)	36,010,599.49	24,480,999.69
			IV. Total del Pasivo y Hacienda Pública/Patrimonio (IV = II + III)	36,032,393.19	24,641,515.59


 M.I. Guillermo Hernández Ramírez
 Director General del Fideicomiso Distrito Tec

FIDEICOMISO DISTRITO TEC (a)							
Informe Analítico de la Deuda Pública y Otros Pasivos - LDF							
Del 1 de Enero al 30 de Junio de 2022 (b)							
(PESOS)							
Denominación de la Deuda Pública y Otros Pasivos (c)	Saldo al 31 de diciembre de 2021 (d)	Disposiciones del Periodo (e)	Amortizaciones del Periodo (f)	Revaluaciones, Reclasificaciones y Otros Ajustes (g)	Saldo Final del Periodo (h) h=d+e-f+g	Pago de Intereses del Periodo (i)	Pago de Comisiones y demás costos asociados durante el Periodo (j)
1. Deuda Pública (1=A+B)							
A. Corto Plazo (A=a1+a2+a3)							
a1) Instituciones de Crédito							
a2) Títulos y Valores							
a3) Arrendamientos Financieros							
B. Largo Plazo (B=b1+b2+b3)							
b1) Instituciones de Crédito							
b2) Títulos y Valores							
b3) Arrendamientos Financieros							
2. Otros Pasivos	160,515.90				21,793.70		
3. Total de la Deuda Pública y Otros Pasivos	160,515.90				21,793.70		
4. Deuda Contingente 1 (informativo)							
A. Deuda Contingente 1							
B. Deuda Contingente 2							
C. Deuda Contingente XX							
5. Valor de Instrumentos Bono Cupón Cero 2 (Informativo)							
A. Instrumento Bono Cupón Cero 1							
B. Instrumento Bono Cupón Cero 2							
C. Instrumento Bono Cupón Cero XX							

1. Se refiere a cualquier Financiamiento sin fuente o garantía de pago definida, que sea asumida de manera solidaria o subsidiaria por las Entidades Federativas con sus Municipios, organismos descentralizados y empresas de participación estatal mayoritaria y fideicomisos, locales o municipales, y por los Municipios con sus respectivos organismos descentralizados y empresas de participación municipal mayoritaria.

2. Se refiere al valor del Bono Cupón Cero que respalda el pago de los créditos asociados al mismo (Activo).

Obligaciones a Corto Plazo (k)	Monto Contratado (l)	Plazo Pactado (m)	Tasa de Interés (n)	Comisiones y Costos Relacionados (o)	Tasa Efectiva (p)
6. Obligaciones a Corto Plazo (Informativo)					
A. Crédito 1					
B. Crédito 2					
C. Crédito XX					

M.I. Guillermo Hernández Ramírez
Director General del Fideicomiso Distrito Tec

FIDEICOMISO DISTRITO TEC (a)										
Informe Analítico de Obligaciones Diferentes de Financiamientos – LDF										
Del 1 de Enero al 30 de Junio de 2022 (b)										
(PESOS)										
Denominación de las Obligaciones Diferentes de Financiamiento	Fecha del Contrato	Fecha de inicio de operación del proyecto	Fecha de vencimiento	Monto de la inversión pactado	Plazo pactado	Monto promedio mensual del pago de la contraprestación	Monto promedio mensual del pago de la contraprestación correspondiente al pago de inversión	Monto pagado de la inversión al XX de XXXX de 20XX	Monto pagado de la inversión actualizado al XX de XXXX de 20XX	Saldo pendiente por pagar de la inversión al XX de XXXX de 20XX
(c)	(d)	(e)	(f)	(g)	(h)	(i)	(j)	(k)	(l)	(m = g - l)
A. Asociaciones Público Privadas (APP's) (A=a+b+c+d)										
a) APP 1										
b) APP 2										
c) APP 3										
d) APP XX										
B. Otros Instrumentos (B=a+b+c+d)										
a) Otro Instrumento 1										
b) Otro Instrumento 2										
c) Otro Instrumento 3										
d) Otro Instrumento XX										
C. Total de Obligaciones Diferentes de Financiamiento (C=A+B)										


 M.I. Guillermo Hernández Ramírez
 Director General del Fideicomiso Distrito Tec

FIDEICOMISO DISTRITO TEC (a)
Balance Presupuestario - LDF
Del 1 de Enero al 30 de Junio de 2022 (b)
(PESOS)

Concepto (c)	Estimado/ Aprobado (d)	Devengado	Recaudado/ Pagado
A. Ingresos Totales (A = A1+A2+A3)	20,000,000.00	12,555,770.90	12,552,281.39
A1. Ingresos de Libre Disposición	20,000,000.00	12,555,770.90	12,552,281.39
A2. Transferencias Federales Etiquetadas	-	-	-
A3. Financiamiento Neto	-	-	-
B. Egresos Presupuestarios¹ (B = B1+B2)	20,000,000.00	13,189,759.99	13,189,759.99
B1. Gasto No Etiquetado (sin incluir Amortización de la Deuda Pública)	20,000,000.00	13,189,759.99	13,189,759.99
B2. Gasto Etiquetado (sin incluir Amortización de la Deuda Pública)	-	-	-
C. Remanentes del Ejercicio Anterior (C = C1 + C2)	-	9,785,060.91	9,785,060.91
C1. Remanentes de Ingresos de Libre Disposición aplicados en el periodo	-	9,785,060.91	9,785,060.91
C2. Remanentes de Transferencias Federales Etiquetadas aplicados en el periodo	-	-	-
I. Balance Presupuestario (I = A - B + C)	-	9,151,071.82	9,147,582.31
II. Balance Presupuestario sin Financiamiento Neto (II = I - A3)	-	9,151,071.82	9,147,582.31
III. Balance Presupuestario sin Financiamiento Neto y sin Remanentes del Ejercicio Anterior (III= II - C)	-	633,989.09	637,478.60

Concepto	Aprobado	Devengado	Pagado
E. Intereses, Comisiones y Gastos de la Deuda (E = E1+E2)	-	-	-
E1. Intereses, Comisiones y Gastos de la Deuda con Gasto No Etiquetado	-	-	-
E2. Intereses, Comisiones y Gastos de la Deuda con Gasto Etiquetado	-	-	-
IV. Balance Primario (IV = III - E)	-	633,989.09	637,478.60


FIDEICOMISO DISTRITO TEC (a)
Balance Presupuestario - LDF
Del 1 de Enero al 30 de Junio de 2022 (b)
(PESOS)

Concepto	Estimado/ Aprobado	Devengado	Recaudado/ Pagado
F. Financiamiento (F = F1 + F2)	-	-	-
F1. Financiamiento con Fuente de Pago de Ingresos de Libre Disposición			
F2. Financiamiento con Fuente de Pago de Transferencias Federales Etiquetadas			
G. Amortización de la Deuda (G = G1 + G2)	-	-	-
G1. Amortización de la Deuda Pública con Gasto No Etiquetado			
G2. Amortización de la Deuda Pública con Gasto Etiquetado			
A3. Financiamiento Neto (A3 = F - G)	-	-	-

Concepto	Estimado/ Aprobado	Devengado	Recaudado/ Pagado
A1. Ingresos de Libre Disposición	20,000,000.00	12,555,770.90	12,552,281.39
A3.1 Financiamiento Neto con Fuente de Pago de Ingresos de Libre Disposición (A3.1 = F1 - G1)	-	-	-
F1. Financiamiento con Fuente de Pago de Ingresos de Libre Disposición	-	-	-
G1. Amortización de la Deuda Pública con Gasto No Etiquetado	-	-	-
B1. Gasto No Etiquetado (sin incluir Amortización de la Deuda Pública)	20,000,000.00	13,189,759.99	13,189,759.99
C1. Remanentes de Ingresos de Libre Disposición aplicados en el periodo	-	9,785,060.91	9,785,060.91
V. Balance Presupuestario de Recursos Disponibles (V = A1 + A3.1 - B1 + C1)	-	9,151,071.82	9,147,582.31
VI. Balance Presupuestario de Recursos Disponibles sin Financiamiento Neto (VI = V - A3.1)	-	9,151,071.82	9,147,582.31

FIDEICOMISO DISTRITO TEC (a)
Balance Presupuestario - LDF
Del 1 de Enero al 30 de Junio de 2022 (b)
(PESOS)


Concepto	Estimado/ Aprobado	Devengado	Recaudado/ Pagado
A2. Transferencias Federales Etiquetadas	-	-	-
A3.2 Financiamiento Neto con Fuente de Pago de Transferencias Federales Etiquetadas (A3.2 = F2 – G2)	-	-	-
F2. Financiamiento con Fuente de Pago de Transferencias Federales Etiquetadas	-	-	-
G2. Amortización de la Deuda Pública con Gasto Etiquetado	-	-	-
B2. Gasto Etiquetado (sin incluir Amortización de la Deuda Pública)	-	-	-
C2. Remanentes de Transferencias Federales Etiquetadas aplicados en el periodo		-	-
VII. Balance Presupuestario de Recursos Etiquetados (VII = A2 + A3.2 – B2 + C2)	-	-	-
VIII. Balance Presupuestario de Recursos Etiquetados sin Financiamiento Neto (VIII = VII – A3.2)	-	-	-


 M.I. Guillermo Hernández Ramírez
 Director General del Fideicomiso Distrito Tec

FIDEICOMISO DISTRITO TEC (a)						
Estado Analítico de Ingresos Detallado - LDF						
Del 1 de Enero al 30 de Junio de 2022 (b)						
(PESOS)						
Concepto (c)	Ingreso					Diferencia (e)
	Estimado (d)	Ampliaciones/ (Reducciones)	Modificado	Devengado	Recaudado	
Ingresos de Libre Disposición						
A. Impuestos			-			-
B. Cuotas y Aportaciones de Seguridad Social			-			-
C. Contribuciones de Mejoras			-			-
D. Derechos			-			-
E. Productos			-			-
F. Aprovechamientos			-			-
G. Ingresos por Ventas de Bienes y Prestación Servicios	-	-	-	-	-	-
H. Participaciones (H=h1+h2+h3+h4+h5+h6+h7+h8+h9+h10+h11)	-	-	-	-	-	-
h1) Fondo General de Participaciones			-			-
h2) Fondo de Fomento Municipal			-			-
h3) Fondo de Fiscalización y Recaudación			-			-
h4) Fondo de Compensación			-			-
h5) Fondo de Extracción de Hidrocarburos			-			-
h6) Impuesto Especial Sobre Producción y Servicios			-			-
h7) 0.136% de la Recaudación Federal Participable			-			-
h8) 3.17% Sobre Extracción de Petróleo			-			-
h9) Gasolinas y Diésel			-			-
h10) Fondo del Impuesto Sobre la Renta			-			-
h11) Fondo de Estabilización de los Ingresos de las Entidades Federativas			-			-
I. Incentivos Derivados de la Colaboración Fiscal (I=i1+i2+i3+i4+i5)	-	-	-	-	-	-
i1) Tenencia o Uso de Vehículos			-			-
i2) Fondo de Compensación ISAN			-			-
i3) Impuesto Sobre Automóviles Nuevos			-			-
i4) Fondo de Compensación de Repecos-Intermedios			-			-
i5) Otros Incentivos Económicos			-			-

FIDEICOMISO DISTRITO TEC (a)						
Estado Analítico de Ingresos Detallado - LDF						
Del 1 de Enero al 30 de Junio de 2022 (b)						
(PESOS)						
Concepto (c)	Ingreso					Diferencia (e)
	Estimado (d)	Ampliaciones/ (Reducciones)	Modificado	Devengado	Recaudado	
J. Transferencias y Asignaciones			-			-
K. Convenios	-	-	-	-	-	-
k1) Otros Convenios y Subsidios			-			-
L. Otros Ingresos de Libre Disposición (L=I1+I2)	20,000,000.00	-	20,000,000.00	12,555,770.90	12,555,770.90	- 7,900,000.00
I1) Participaciones en Ingresos Locales			-			-
I2) Otros Ingresos de Libre Disposición	20,000,000.00	-	20,000,000.00	12,100,000.00	12,100,000.00	- 7,900,000.00
I. Total de Ingresos de Libre Disposición (I=A+B+C+D+E+F+G+H+I+J+K+L)	20,000,000.00	-	20,000,000.00	12,555,770.90	12,555,770.90	- 7,900,000.00
Ingresos Excedentes de Ingresos de Libre Disposición						
Transferencias Federales Etiquetadas						
A. Aportaciones (A=a1+a2+a3+a4+a5+a6+a7+a8)	-	-	-	-	-	-
a1) Fondo de Aportaciones para la Nómina Educativa y Gasto Operativo			-			-
a2) Fondo de Aportaciones para los Servicios de Salud			-			-
a3) Fondo de Aportaciones para la Infraestructura Social			-			-
a4) Fondo de Aportaciones para el Fortalecimiento de los Municipios y de las Demarcaciones Territoriales del Distrito Federal			-			-
a5) Fondo de Aportaciones Múltiples			-			-
a6) Fondo de Aportaciones para la Educación Tecnológica y de Adultos			-			-
a7) Fondo de Aportaciones para la Seguridad Pública de los Estados y del Distrito Federal			-			-
a8) Fondo de Aportaciones para el Fortalecimiento de las Entidades Federativas			-			-
B. Convenios (B=b1+b2+b3+b4)	-	-	-	-	-	-
b1) Convenios de Protección Social en Salud			-			-
b2) Convenios de Descentralización			-			-
b3) Convenios de Reasignación			-			-
b4) Otros Convenios y Subsidios			-			-

FIDEICOMISO DISTRITO TEC (a)						
Estado Analítico de Ingresos Detallado - LDF						
Del 1 de Enero al 30 de Junio de 2022 (b)						
(PESOS)						
Concepto (c)	Ingreso					Diferencia (e)
	Estimado (d)	Ampliaciones/ (Reducciones)	Modificado	Devengado	Recaudado	
C. Fondos Distintos de Aportaciones (C=c1+c2)	-	-	-	-	-	-
c1) Fondo para Entidades Federativas y Municipios Productores de Hidrocarburos	-	-	-	-	-	-
c2) Fondo Minero	-	-	-	-	-	-
D. Transferencias, Asignaciones, Subsidios y Subvenciones,	-	-	-	-	-	-
y Pensiones y Jubilaciones	-	-	-	-	-	-
E. Otras Transferencias Federales Etiquetadas	-	-	-	-	-	-
II. Total de Transferencias Federales Etiquetadas (II = A + B + C + D + E)	-	-	-	-	-	-
III. Ingresos Derivados de Financiamientos (III = A)	-	-	-	-	-	-
A. Ingresos Derivados de Financiamientos	-	-	-	-	-	-
IV. Total de Ingresos (IV = I + II + III)	20,000,000.00	-	20,000,000.00	12,555,770.90	12,555,770.90	- 7,900,000.00
Datos Informativos						
1. Ingresos Derivados de Financiamientos con Fuente de Pago de Ingresos de Libre Disposición	-	-	-	-	-	-
2. Ingresos Derivados de Financiamientos con Fuente de Pago de Transferencias Federales Etiquetadas	-	-	-	-	-	-
3. Ingresos Derivados de Financiamientos (3 = 1 + 2)	-	-	-	-	-	-


M.I. Guillermo Hernández Ramírez
Director General del Fideicomiso Distrito Tec

FIDEICOMISO DISTRITO TEC (a)						
Estado Analítico del Ejercicio del Presupuesto de Egresos Detallado - LDF						
Clasificación por Objeto del Gasto (Capítulo y Concepto)						
Del 1 de Enero al 30 de Junio de 2022 (b)						
(PESOS)						
Concepto (c)	Egresos					Subejercicio (e)
	Aprobado (d)	Ampliaciones/ (Reducciones)	Modificado	Devengado	Pagado	
I. Gasto No Etiquetado (I=A+B+C+D+E+F+G+H+I)	20,000,000.00	20,747,715.57	40,747,715.57	13,189,759.99	13,189,759.99	27,557,955.58
A. Servicios Personales (A=a1+a2+a3+a4+a5+a6+a7)	1,622,264.31	-	1,622,264.31	679,291.92	679,291.92	942,972.39
a1) Remuneraciones al Personal de Carácter Permanente	1,368,584.21	-	1,368,584.21	679,291.92	679,291.92	689,292.29
a2) Remuneraciones al Personal de Carácter Transitorio						
a3) Remuneraciones Adicionales y Especiales	253,680.10	-	253,680.10	-	-	253,680.10
a4) Seguridad Social						
a5) Otras Prestaciones Sociales y Económicas						
a6) Previsiones						
a7) Pago de Estímulos a Servidores Públicos						
B. Materiales y Suministros (B=b1+b2+b3+b4+b5+b6+b7+b8+b9)	160,000.00	-	160,000.00	8,449.47	8,449.47	151,550.53
b1) Materiales de Administración, Emisión de Documentos y Artículos Oficiales	80,000.00	-	80,000.00	8,064.44	8,064.44	71,935.56
b2) Alimentos y Utensilios						
b3) Materias Primas y Materiales de Producción y Comercialización						
b4) Materiales y Artículos de Construcción y de Reparación	30,000.00	-	30,000.00	-	-	30,000.00
b5) Productos Químicos, Farmacéuticos y de Laboratorio						
b6) Combustibles, Lubricantes y Aditivos						
b7) Vestuario, Blancos, Prendas de Protección y Artículos Deportivos						
b8) Materiales y Suministros Para Seguridad						
b9) Herramientas, Refacciones y Accesorios Menores	50,000.00	-	50,000.00	385.03	385.03	49,614.97
C. Servicios Generales (C=c1+c2+c3+c4+c5+c6+c7+c8+c9)	937,637.68	-	937,637.68	323,092.99	323,092.99	614,544.69
c1) Servicios Básicos						
c2) Servicios de Arrendamiento	113,000.00	-	113,000.00	13,000.00	13,000.00	100,000.00
c3) Servicios Profesionales, Científicos, Técnicos y Otros Servicios	614,637.68	-	614,637.68	219,254.38	219,254.38	395,383.30
c4) Servicios Financieros, Bancarios y Comerciales	120,000.00	-	120,000.00	57,431.60	57,431.60	62,568.40
c5) Servicios de Instalación, Reparación, Mantenimiento y Conservación						
c6) Servicios de Comunicación Social y Publicidad						
c7) Servicios de Traslado y Viáticos	39,956.00	-	39,956.00	13,710.01	13,710.01	26,245.99
c8) Servicios Oficiales						
c9) Otros Servicios Generales	50,044.00	-	50,044.00	19,697.00	19,697.00	30,347.00

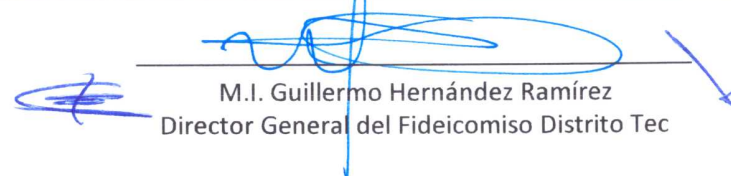
FIDEICOMISO DISTRITO TEC (a)						
Estado Analítico del Ejercicio del Presupuesto de Egresos Detallado - LDF						
Clasificación por Objeto del Gasto (Capítulo y Concepto)						
Del 1 de Enero al 30 de Junio de 2022 (b)						
(PESOS)						
Concepto (c)	Egresos					Subejercicio (e)
	Aprobado (d)	Ampliaciones/ (Reducciones)	Modificado	Devengado	Pagado	
D. Transferencias, Asignaciones, Subsidios y Otras Ayudas (D=d1+d2+d3+d4+d5+d6+d7+d8+d9)	-	-	-	-	-	-
d1) Transferencias Internas y Asignaciones al Sector Público	-	-	-	-	-	-
d2) Transferencias al Resto del Sector Público	-	-	-	-	-	-
d3) Subsidios y Subvenciones	-	-	-	-	-	-
d4) Ayudas Sociales	-	-	-	-	-	-
d5) Pensiones y Jubilaciones	-	-	-	-	-	-
d6) Transferencias a Fideicomisos, Mandatos y Otros Análogos	-	-	-	-	-	-
d7) Transferencias a la Seguridad Social	-	-	-	-	-	-
d8) Donativos	-	-	-	-	-	-
d9) Transferencias al Exterior	-	-	-	-	-	-
E. Bienes Muebles, Inmuebles e Intangibles (E=e1+e2+e3+e4+e5+e6+e7+e8+e9)	100,000.00	-	100,000.00	-	-	100,000.00
e1) Mobiliario y Equipo de Administración	100,000.00	-	100,000.00	-	-	100,000.00
e2) Mobiliario y Equipo Educativo y Recreativo	-	-	-	-	-	-
e3) Equipo e Instrumental Médico y de Laboratorio	-	-	-	-	-	-
e4) Vehículos y Equipo de Transporte	-	-	-	-	-	-
e5) Equipo de Defensa y Seguridad	-	-	-	-	-	-
e6) Maquinaria, Otros Equipos y Herramientas	-	-	-	-	-	-
e7) Activos Biológicos	-	-	-	-	-	-
e8) Bienes Inmuebles	-	-	-	-	-	-
e9) Activos Intangibles	-	-	-	-	-	-
F. Inversión Pública (F=f1+f2+f3)	17,180,098.01	20,747,715.57	37,927,813.58	12,178,925.61	12,178,925.61	25,748,887.97
f1) Obra Pública en Bienes de Dominio Público	-	-	-	-	-	-
f2) Obra Pública en Bienes Propios	17,180,098.01	20,747,715.57	37,927,813.58	12,178,925.61	12,178,925.61	25,748,887.97
f3) Proyectos Productivos y Acciones de Fomento	-	-	-	-	-	-
G. Inversiones Financieras y Otras Provisiones (G=g1+g2+g3+g4+g5+g6+g7)	-	-	-	-	-	-
g1) Inversiones Para el Fomento de Actividades Productivas	-	-	-	-	-	-
g2) Acciones y Participaciones de Capital	-	-	-	-	-	-
g3) Compra de Títulos y Valores	-	-	-	-	-	-
g4) Concesión de Préstamos	-	-	-	-	-	-
g5) Inversiones en Fideicomisos, Mandatos y Otros Análogos	-	-	-	-	-	-
Fideicomiso de Desastres Naturales (Informativo)	-	-	-	-	-	-
g6) Otras Inversiones Financieras	-	-	-	-	-	-
g7) Provisiones para Contingencias y Otras Erogaciones Especiales	-	-	-	-	-	-

FIDEICOMISO DISTRITO TEC (a)						
Estado Analítico del Ejercicio del Presupuesto de Egresos Detallado - LDF						
Clasificación por Objeto del Gasto (Capítulo y Concepto)						
Del 1 de Enero al 30 de Junio de 2022 (b)						
(PESOS)						
Concepto (c)	Egresos					Subejercicio (e)
	Aprobado (d)	Ampliaciones/ (Reducciones)	Modificado	Devengado	Pagado	
H. Participaciones y Aportaciones (H=h1+h2+h3)	-	-	-	-	-	-
h1) Participaciones	-	-	-	-	-	-
h2) Aportaciones	-	-	-	-	-	-
h3) Convenios	-	-	-	-	-	-
I. Deuda Pública (I=i1+i2+i3+i4+i5+i6+i7)	-	-	-	-	-	-
i1) Amortización de la Deuda Pública	-	-	-	-	-	-
i2) Intereses de la Deuda Pública	-	-	-	-	-	-
i3) Comisiones de la Deuda Pública	-	-	-	-	-	-
i4) Gastos de la Deuda Pública	-	-	-	-	-	-
i5) Costo por Coberturas	-	-	-	-	-	-
i6) Apoyos Financieros	-	-	-	-	-	-
i7) Adeudos de Ejercicios Fiscales Anteriores (ADEFAS)	-	-	-	-	-	-
II. Gasto Etiquetado (II=A+B+C+D+E+F+G+H+I)	-	-	-	-	-	-
A. Servicios Personales (A=a1+a2+a3+a4+a5+a6+a7)	-	-	-	-	-	-
a1) Remuneraciones al Personal de Carácter Permanente	-	-	-	-	-	-
a2) Remuneraciones al Personal de Carácter Transitorio	-	-	-	-	-	-
a3) Remuneraciones Adicionales y Especiales	-	-	-	-	-	-
a4) Seguridad Social	-	-	-	-	-	-
a5) Otras Prestaciones Sociales y Económicas	-	-	-	-	-	-
a6) Previsiones	-	-	-	-	-	-
a7) Pago de Estímulos a Servidores Públicos	-	-	-	-	-	-
B. Materiales y Suministros (B=b1+b2+b3+b4+b5+b6+b7+b8+b9)	-	-	-	-	-	-
b1) Materiales de Administración, Emisión de Documentos y Artículos Oficiales	-	-	-	-	-	-
b2) Alimentos y Utensilios	-	-	-	-	-	-
b3) Materias Primas y Materiales de Producción y Comercialización	-	-	-	-	-	-
b4) Materiales y Artículos de Construcción y de Reparación	-	-	-	-	-	-
b5) Productos Químicos, Farmacéuticos y de Laboratorio	-	-	-	-	-	-
b6) Combustibles, Lubricantes y Aditivos	-	-	-	-	-	-
b7) Vestuario, Blancos, Prendas de Protección y Artículos Deportivos	-	-	-	-	-	-
b8) Materiales y Suministros Para Seguridad	-	-	-	-	-	-
b9) Herramientas, Refacciones y Accesorios Menores	-	-	-	-	-	-


FIDEICOMISO DISTRITO TEC (a)						
Estado Analítico del Ejercicio del Presupuesto de Egresos Detallado - LDF						
Clasificación por Objeto del Gasto (Capítulo y Concepto)						
Del 1 de Enero al 30 de Junio de 2022 (b)						
(PESOS)						
Concepto (c)	Egresos					Subejercicio (e)
	Aprobado (d)	Ampliaciones/ (Reducciones)	Modificado	Devengado	Pagado	
C. Servicios Generales (C=c1+c2+c3+c4+c5+c6+c7+c8+c9)	-	-	-	-	-	-
c1) Servicios Básicos			-			-
c2) Servicios de Arrendamiento			-			-
c3) Servicios Profesionales, Científicos, Técnicos y Otros Servicios			-			-
c4) Servicios Financieros, Bancarios y Comerciales			-			-
c5) Servicios de Instalación, Reparación, Mantenimiento y Conservación			-			-
c6) Servicios de Comunicación Social y Publicidad			-			-
c7) Servicios de Traslado y Viáticos			-			-
c8) Servicios Oficiales			-			-
c9) Otros Servicios Generales			-			-
D. Transferencias, Asignaciones, Subsidios y Otras Ayudas (D=d1+d2+d3+d4+d5+d6+d7+d8+d9)	-	-	-	-	-	-
d1) Transferencias Internas y Asignaciones al Sector Público			-			-
d2) Transferencias al Resto del Sector Público			-			-
d3) Subsidios y Subvenciones			-			-
d4) Ayudas Sociales			-			-
d5) Pensiones y Jubilaciones			-			-
d6) Transferencias a Fideicomisos, Mandatos y Otros Análogos			-			-
d7) Transferencias a la Seguridad Social			-			-
d8) Donativos			-			-
d9) Transferencias al Exterior			-			-
E. Bienes Muebles, Inmuebles e Intangibles (E=e1+e2+e3+e4+e5+e6+e7+e8+e9)	-	-	-	-	-	-
e1) Mobiliario y Equipo de Administración			-			-
e2) Mobiliario y Equipo Educativo y Recreativo			-			-
e3) Equipo e Instrumental Médico y de Laboratorio			-			-
e4) Vehículos y Equipo de Transporte			-			-
e5) Equipo de Defensa y Seguridad			-			-
e6) Maquinaria, Otros Equipos y Herramientas			-			-
e7) Activos Biológicos			-			-
e8) Bienes Inmuebles			-			-
e9) Activos Intangibles			-			-

FIDEICOMISO DISTRITO TEC (a)
Estado Analítico del Ejercicio del Presupuesto de Egresos Detallado - LDF
Clasificación por Objeto del Gasto (Capítulo y Concepto)
Del 1 de Enero al 30 de Junio de 2022 (b)
(PESOS)

Concepto (c)	Egresos					Subejercicio (e)
	Aprobado (d)	Ampliaciones/ (Reducciones)	Modificado	Devengado	Pagado	
. Inversión Pública (F=f1+f2+f3)	-	-	-	-	-	-
f1) Obra Pública en Bienes de Dominio Público			-			-
f2) Obra Pública en Bienes Propios			-			-
f3) Proyectos Productivos y Acciones de Fomento			-			-
. Inversiones Financieras y Otras Provisiones (G=g1+g2+g3+g4+g5+g6+g7)	-	-	-	-	-	-
g1) Inversiones Para el Fomento de Actividades Productivas			-			-
g2) Acciones y Participaciones de Capital			-			-
g3) Compra de Títulos y Valores			-			-
g4) Concesión de Préstamos			-			-
g5) Inversiones en Fideicomisos, Mandatos y Otros Análogos			-			-
Fideicomiso de Desastres Naturales (Informativo)			-			-
g6) Otras Inversiones Financieras			-			-
g7) Provisiones para Contingencias y Otras Erogaciones Especiales			-			-
. Participaciones y Aportaciones (H=h1+h2+h3)	-	-	-	-	-	-
h1) Participaciones			-			-
h2) Aportaciones			-			-
h3) Convenios			-			-
. Deuda Pública (I=i1+i2+i3+i4+i5+i6+i7)	-	-	-	-	-	-
i1) Amortización de la Deuda Pública			-			-
i2) Intereses de la Deuda Pública			-			-
i3) Comisiones de la Deuda Pública			-			-
i4) Gastos de la Deuda Pública			-			-
i5) Costo por Coberturas			-			-
i6) Apoyos Financieros			-			-
i7) Adeudos de Ejercicios Fiscales Anteriores (ADEFAS)			-			-
I. Total de Egresos (III = I + II)	20,000,000.00	20,747,715.57	40,747,715.57	13,189,759.99	13,189,759.99	27,557,955.58


M.I. Guillermo Hernández Ramírez
Director General del Fideicomiso Distrito Tec


FIDEICOMISO DISTRITO TEC (a) Estado Analítico del Ejercicio del Presupuesto de Egresos Detallado - LDF Clasificación Administrativa Del 1 de Enero al 30 de Junio de 2022 (b) (PESOS)						
Concepto (c)	Egresos					Subejercicio (e)
	Aprobado (d)	Ampliaciones/ (Reducciones)	Modificado	Devengado	Pagado	
I. Gasto No Etiquetado (I=A+B+C+D+E+F+G+H) FIDEICOMISO DISTRITO TEC	20,000,000.00 20,000,000.00	20,747,715.57 20,747,715.57	40,747,715.57 40,747,715.57	13,189,759.99 13,189,759.99	13,189,759.99 13,189,759.99	27,557,955.58 27,557,955.58
						-
						-
						-
						-
						-
						-
						-
						-
						-
						-
						-
						-
						-
						-
						-
						-
						-
						-
						-
						-
						-
						-
						-
						-
						-
						-
II. Gasto Etiquetado (II=A+B+C+D+E+F+G+H) FIDEICOMISO DISTRITO TEC	- -	- -	- -	- -	- -	- -
						-
						-
						-
						-
						-
						-
						-
						-
						-
						-
						-
						-
						-
						-
						-
						-
III. Total de Egresos (III = I + II)	20,000,000.00	20,747,715.57	40,747,715.57	13,189,759.99	13,189,759.99	27,557,955.58


M.I. Guillermo Hernández Ramírez
Director General del Fideicomiso Distrito Tec


FIDEICOMISO DISTRITO TEC (a)						
Estado Analítico del Ejercicio del Presupuesto de Egresos Detallado - LDF						
Clasificación Funcional (Finalidad y Función)						
Del 1 de Enero al 30 de Junio de 2022 (b)						
(PESOS)						
Concepto (c)	Egresos					Subejercicio (e)
	Aprobado (d)	Ampliaciones/ (Reducciones)	Modificado	Devengado	Pagado	
I. Gasto No Etiquetado (I=A+B+C+D)	20,000,000.00	20,747,715.57	40,747,715.57	13,189,759.99	13,189,759.99	27,557,955.58
A. Gobierno (A=a1+a2+a3+a4+a5+a6+a7+a8)	-	-	-	-	-	-
a1) Legislación			-	-	-	-
a2) Justicia			-	-	-	-
a3) Coordinación de la Política de Gobierno			-	-	-	-
a4) Relaciones Exteriores			-	-	-	-
a5) Asuntos Financieros y Hacendarios			-	-	-	-
a6) Seguridad Nacional			-	-	-	-
a7) Asuntos de Orden Público y de Seguridad Interior			-	-	-	-
a8) Otros Servicios Generales			-	-	-	-
B. Desarrollo Social (B=b1+b2+b3+b4+b5+b6+b7)	20,000,000.00	20,747,715.57	40,747,715.57	13,189,759.99	13,189,759.99	27,557,955.58
b1) Protección Ambiental			-	-	-	-
b2) Vivienda y Servicios a la Comunidad	20,000,000.00	20,747,715.57	40,747,715.57	13,189,759.99	13,189,759.99	27,557,955.58
b3) Salud			-	-	-	-
b4) Recreación, Cultura y Otras Manifestaciones Sociales			-	-	-	-
b5) Educación			-	-	-	-
b6) Protección Social			-	-	-	-
b7) Otros Asuntos Sociales			-	-	-	-
C. Desarrollo Económico (C=c1+c2+c3+c4+c5+c6+c7+c8+c9)	-	-	-	-	-	-
c1) Asuntos Económicos, Comerciales y Laborales en General			-	-	-	-
c2) Agropecuaria, Silvicultura, Pesca y Caza			-	-	-	-
c3) Combustibles y Energía			-	-	-	-
c4) Minería, Manufacturas y Construcción			-	-	-	-
c5) Transporte			-	-	-	-
c6) Comunicaciones			-	-	-	-
c7) Turismo			-	-	-	-
c8) Ciencia, Tecnología e Innovación			-	-	-	-
c9) Otras Industrias y Otros Asuntos Económicos			-	-	-	-

FIDEICOMISO DISTRITO TEC (a)						
Estado Analítico del Ejercicio del Presupuesto de Egresos Detallado - LDF						
Clasificación Funcional (Finalidad y Función)						
Del 1 de Enero al 30 de Junio de 2022 (b)						
(PESOS)						
Concepto (c)	Egresos					Subejercicio (e)
	Aprobado (d)	Ampliaciones/ (Reducciones)	Modificado	Devengado	Pagado	
D. Otras No Clasificadas en Funciones Anteriores (D=d1+d2+d3+d4)	-	-	-	-	-	-
d1) Transacciones de la Deuda Publica / Costo Financiero de la Deuda	-	-	-	-	-	-
d2) Transferencias, Participaciones y Aportaciones Entre Diferentes Niveles y Ordenes de Gobierno	-	-	-	-	-	-
d3) Saneamiento del Sistema Financiero	-	-	-	-	-	-
d4) Adeudos de Ejercicios Fiscales Anteriores	-	-	-	-	-	-
II. Gasto Etiquetado (II=A+B+C+D)	-	-	-	-	-	-
A. Gobierno (A=a1+a2+a3+a4+a5+a6+a7+a8)	-	-	-	-	-	-
a1) Legislación	-	-	-	-	-	-
a2) Justicia	-	-	-	-	-	-
a3) Coordinación de la Política de Gobierno	-	-	-	-	-	-
a4) Relaciones Exteriores	-	-	-	-	-	-
a5) Asuntos Financieros y Hacendarios	-	-	-	-	-	-
a6) Seguridad Nacional	-	-	-	-	-	-
a7) Asuntos de Orden Público y de Seguridad Interior	-	-	-	-	-	-
a8) Otros Servicios Generales	-	-	-	-	-	-
B. Desarrollo Social (B=b1+b2+b3+b4+b5+b6+b7)	-	-	-	-	-	-
b1) Protección Ambiental	-	-	-	-	-	-
b2) Vivienda y Servicios a la Comunidad	-	-	-	-	-	-
b3) Salud	-	-	-	-	-	-
b4) Recreación, Cultura y Otras Manifestaciones Sociales	-	-	-	-	-	-
b5) Educación	-	-	-	-	-	-
b6) Protección Social	-	-	-	-	-	-
b7) Otros Asuntos Sociales	-	-	-	-	-	-
C. Desarrollo Económico (C=c1+c2+c3+c4+c5+c6+c7+c8+c9)	-	-	-	-	-	-
c1) Asuntos Económicos, Comerciales y Laborales en General	-	-	-	-	-	-
c2) Agropecuaria, Silvicultura, Pesca y Caza	-	-	-	-	-	-
c3) Combustibles y Energía	-	-	-	-	-	-
c4) Minería, Manufacturas y Construcción	-	-	-	-	-	-
c5) Transporte	-	-	-	-	-	-
c6) Comunicaciones	-	-	-	-	-	-
c7) Turismo	-	-	-	-	-	-
c8) Ciencia, Tecnología e Innovación	-	-	-	-	-	-
c9) Otras Industrias y Otros Asuntos Económicos	-	-	-	-	-	-

FIDEICOMISO DISTRITO TEC (a) Estado Analítico del Ejercicio del Presupuesto de Egresos Detallado - LDF Clasificación Funcional (Finalidad y Función) Del 1 de Enero al 30 de Junio de 2022 (b) (PESOS)						
Concepto (c)	Egresos					Subejercicio (e)
	Aprobado (d)	Ampliaciones/ (Reducciones)	Modificado	Devengado	Pagado	
D. Otras No Clasificadas en Funciones Anteriores (D=d1+d2+d3+d4)	-	-	-	-	-	-
d1) Transacciones de la Deuda Publica / Costo Financiero de la Deuda			-			-
d2) Transferencias, Participaciones y Aportaciones Entre Diferentes Niveles y Ordenes de Gobierno			-			-
d3) Saneamiento del Sistema Financiero			-			-
d4) Adeudos de Ejercicios Fiscales Anteriores			-			-
III. Total de Egresos (III = I + II)	20,000,000.00	20,747,715.57	40,747,715.57	13,189,759.99	13,189,759.99	27,557,955.58


 M.I. Guillermo Hernández Ramírez
 Director General del Fideicomiso Distrito Tec

FIDEICOMISO DISTRITO TEC (a)						
Estado Analítico del Ejercicio del Presupuesto de Egresos Detallado - LDF						
Clasificación de Servicios Personales por Categoría						
Del 1 de Enero al 30 de Junio de 2022 (b)						
(PESOS)						
Concepto (c)	Egresos					Subejercicio (e)
	Aprobado (d)	Ampliaciones/ (Reducciones)	Modificado	Devengado	Pagado	
I. Gasto No Etiquetado (I=A+B+C+D+E+F)	1,622,264.31	-	1,622,264.31	679,291.92	679,291.92	942,972.39
A. Personal Administrativo y de Servicio Público	1,622,264.31	-	1,622,264.31	679,291.92	679,291.92	942,972.39
B. Magisterio						
C. Servicios de Salud (C=c1+c2)						
c1) Personal Administrativo						
c2) Personal Médico, Paramédico y afín						
D. Seguridad Pública						
E. Gastos asociados a la implementación de nuevas leyes federales o reformas a las mismas (E = e1 + e2)						
e1) Nombre del Programa o Ley 1						
e2) Nombre del Programa o Ley 2						
F. Sentencias laborales definitivas						
II. Gasto Etiquetado (II=A+B+C+D+E+F)						
A. Personal Administrativo y de Servicio Público						
B. Magisterio						
C. Servicios de Salud (C=c1+c2)						
c1) Personal Administrativo						
c2) Personal Médico, Paramédico y afín						
D. Seguridad Pública						
E. Gastos asociados a la implementación de nuevas leyes federales o reformas a las mismas (E = e1 + e2)						
e1) Nombre del Programa o Ley 1						
e2) Nombre del Programa o Ley 2						
F. Sentencias laborales definitivas						
III. Total del Gasto en Servicios Personales (III = I + II)	1,622,264.31	-	1,622,264.31	679,291.92	679,291.92	942,972.39


 M.I. Guillermo Hernández Ramírez
 Director General del Fideicomiso Distrito Tec

FIDEICOMISO DISTRITO TEC (a)						
Resultados de Ingresos - LDF						
(PESOS)						
Concepto (b)	2017 (c)	2018 (c)	2019 (c)	2020 (c)	2021 (c)	2022 (d)
1. Ingresos de Libre Disposición (1=A+B+C+D+E+F+G+H+I+J+K+L)	-	-	21,814,633.16	-	-	-
A. Impuestos	-	-	-	-	-	-
B. Cuotas y Aportaciones de Seguridad Social	-	-	-	-	-	-
C. Contribuciones de Mejoras	-	-	-	-	-	-
D. Derechos	-	-	-	-	-	-
E. Productos	-	-	-	-	-	-
F. Aprovechamientos	-	-	-	-	-	-
G. Ingresos por Venta de Bienes y Prestación de Servicios	-	-	-	-	-	-
H. Participaciones	-	-	-	-	-	-
I. Incentivos Derivados de la Colaboración Fiscal	-	-	-	-	-	-
J. Transferencias y Asignaciones	-	-	21,576,367.10	-	-	-
K. Convenios	-	-	-	-	-	-
L. Otros Ingresos de Libre Disposición	-	-	238,266.06	-	-	-
2. Transferencias Federales Etiquetadas (2=A+B+C+D+E)	-	-	-	-	-	-
A. Aportaciones	-	-	-	-	-	-
B. Convenios	-	-	-	-	-	-
C. Fondos Distintos de Aportaciones	-	-	-	-	-	-
D. Transferencias, Asignaciones, Subsidios y Subvenciones, y Pensiones y Jubilaciones	-	-	-	-	-	-
E. Otras Transferencias Federales Etiquetadas	-	-	-	-	-	-
3. Ingresos Derivados de Financiamientos (3=A)	-	-	-	-	-	-
A. Ingresos Derivados de Financiamientos	-	-	-	-	-	-
4. Total de Resultados de Ingresos (4=1+2+3)	-	-	21,814,633.16	-	-	-
Datos Informativos						
1. Ingresos Derivados de Financiamientos con Fuente de Pago de Recursos de Libre Disposición	-	-	-	-	-	-
2. Ingresos derivados de Financiamientos con Fuente de Pago de Transferencias Federales Etiquetadas	-	-	-	-	-	-
3. Ingresos Derivados de Financiamiento (3 = 1 + 2)	-	-	-	-	-	-

M.I. Guillermo Hernández Ramírez
Director General del Fideicomiso Distrito Tec

FIDEICOMISO DISTRITO TEC (a)						
Resultados de Egresos - LDF						
(PESOS)						
Concepto (b)	2017 (c)	2018 (c)	2019 (c)	2020 (c)	2021 (c)	2022 (d)
1. Gasto No Etiquetado (1=A+B+C+D+E+F+G+H+I)	-	-	5,992,691.96	-	-	-
A. Servicios Personales	-	-	220,239.93	-	-	-
B. Materiales y Suministros	-	-	-	-	-	-
C. Servicios Generales	-	-	252,818.56	-	-	-
D. Transferencias, Asignaciones, Subsidios y Otras Ayudas	-	-	-	-	-	-
E. Bienes Muebles, Inmuebles e Intangibles	-	-	-	-	-	-
F. Inversión Pública	-	-	5,519,633.47	-	-	-
G. Inversiones Financieras y Otras Provisiones	-	-	-	-	-	-
H. Participaciones y Aportaciones	-	-	-	-	-	-
I. Deuda Pública	-	-	-	-	-	-
2. Gasto Etiquetado (2=A+B+C+D+E+F+G+H+I)	-	-	-	-	-	-
A. Servicios Personales	-	-	-	-	-	-
B. Materiales y Suministros	-	-	-	-	-	-
C. Servicios Generales	-	-	-	-	-	-
D. Transferencias, Asignaciones, Subsidios y Otras Ayudas	-	-	-	-	-	-
E. Bienes Muebles, Inmuebles e Intangibles	-	-	-	-	-	-
F. Inversión Pública	-	-	-	-	-	-
G. Inversiones Financieras y Otras Provisiones	-	-	-	-	-	-
H. Participaciones y Aportaciones	-	-	-	-	-	-
I. Deuda Pública	-	-	-	-	-	-
3. Total del Resultado de Egresos (3=1+2)	-	-	5,992,691.96	-	-	-


 M.I. Guillermo Hernández Ramírez
 Director General del Fideicomiso Distrito Tec