




# GACETA MUNICIPAL

ÓRGANO INFORMATIVO DEL AYUNTAMIENTO DE MONTERREY, NUEVO LEÓN



VOLUMEN XXVII  
MARZO  
2021

INFORMACIÓN PÚBLICA

# CONTENIDO

Acuerdos aprobados en las sesiones del Ayuntamiento celebradas en el mes de marzo de 2021. • **3**

Punto de Acuerdo respecto al Nombramiento de la Tesorera Municipal de Monterrey, Nuevo León • **4**

Punto de Acuerdo relativo al Convenio de Colaboración con el Gobierno Federal para la aplicación de la vacuna contra la COVID-19 a los residentes de esta ciudad. • **7**

Dictamen respecto a la Aprobación de la Suscripción del Convenio de Coordinación Fiscal y Control Vehicular para el año 2021 • **9**

Dictamen respecto al Informe Contable y Financiero rendido por la Tesorería Municipal relativo al mes de enero del año 2021 • **12**

Díctame mediante el cual se aprueba remitir al H. Congreso del Estado de Nuevo León y al Órgano Fiscal Superior del Estado la Cuenta Pública Municipal correspondiente al Ejercicio 2020 • **24**

Dictamen respecto a la suscripción de un Convenio de Coordinación entre la Secretaría de Comunicaciones y Transporte, la Concesionaria Autopista Monterrey-Saltillo, S.A. de C.V, y el Municipio de Monterrey. • **41**

Dictamen mediante el cual se aprueban Once Anuencias Municipales • **45**

Programa Anual de Evaluación para el Ejercicio Fiscal 2021 de los Fondos y Programas del Gasto, ejercidos por el Gobierno Municipal de Monterrey • **60**

Acuerdo Vigésimo del Comité Técnico, correspondiente a la Segunda Modificación del Presupuesto de Ingresos del Ejercicio 2020 del Fideicomiso La Gran Ciudad. • **71**

Acuerdo Vigésimo del Comité Técnico, correspondiente a la Quinta Modificación del Presupuesto de Ingresos del Ejercicio 2020 del Fideicomiso La Gran Ciudad • **72**

Acuerdo Vigésimo del Comité Técnico, correspondiente a la Primera Modificación del Presupuesto de Ingresos del Ejercicio 2021 del Fideicomiso La Gran Ciudad • **74**

---

La Gaceta Municipal es el órgano de difusión del Gobierno Municipal de Monterrey, elaborada en la Dirección Técnica de la Secretaría del Ayuntamiento, Palacio Municipal, Zaragoza y Ocampo s/n, segundo piso, centro de Monterrey, Nuevo León. Nueva época, núm. 84, marzo de 2021. Puede consultarse en la página: <http://www.monterrey.gob.mx>  
Editora responsable: Rosa Isela Lara Adán.

---

## Acuerdos aprobados en las sesiones del Ayuntamiento celebradas en el mes de marzo de 2021

### Sesión Extraordinaria / 03 de marzo Acta 4

1.- En cumplimiento del Acuerdo número 538 del H. Congreso del Estado de Nuevo León, el ciudadano Antonio Fernando Martínez Beltrán, rindió la Protesta de Ley como Presidente Municipal Sustituto de Monterrey.

### Sesión Extraordinaria / 04 de marzo Acta 5

1.- Se aprobó por unanimidad de votos el Acta número 3, correspondiente a la Sesión Extraordinaria celebrada el día 24 de febrero de 2021.

2.- Se aprobó por unanimidad de votos el nombramiento de la C. Rosa Lorena Valdez Miranda, como Tesorera Municipal de Monterrey, así como la delegación de la representación legal en general de la Administración Pública Municipal.

3.- Se aprobó por unanimidad de votos la licencia de la ciudadana Rosa Lorena Valdez Miranda, para separarse del cargo de Síndica Primera.

4.- Se llevó a cabo la protesta de ley correspondiente a las ciudadanas Rosa Lorena Valdez Miranda, como Tesorera Municipal y Blanca Paola Contreras Torres, como Síndica Primera del Ayuntamiento.

### Sesión Extraordinaria / 26 de marzo Acta 6

1.- Se aprobaron por unanimidad de votos las Actas números 4 y 5, correspondientes a las Sesiones Extraordinarias celebradas los días 03 y 04 de marzo de 2021.

2.- Se aprobó por unanimidad de votos celebrar el Convenio de Colaboración con el Gobierno Federal, por tiempo indefinido, que tenga por objeto definir los medios de colaboración y coordinación, para autorizar el gasto y recurso humano, así como determinar los espacios públicos, lugares de uso común e inmuebles patrimonio de este Municipio que podrán ser utilizados para la aplicación de la vacuna contra la COVID-19 a los residentes de esta ciudad.

3.- Se aprobó por unanimidad de votos la suscripción del Convenio de Colaboración Administrativa y Coordinación Hacendaria en materia de Coordinación Fiscal y Control Vehicular con el Gobierno del Estado de Nuevo León y el Organismo Público Descentralizado denominado Instituto de Control Vehicular del Estado de Nuevo León.

4.- Se aprobó por mayoría de votos dar difusión al Informe Contable y Financiero rendido por la Tesorería Municipal relativo al mes de enero del año 2021.

5.- Se aprobó por mayoría de votos remitir al H. Congreso del Estado de Nuevo León, para su fiscalización y en su caso aprobación o rechazo la Cuenta Pública Municipal correspondiente al ejercicio 2020.

6.- Se aprobó por mayoría de votos la suscripción de un Convenio de Coordinación entre la Secretaría de Comunicaciones y Transportes, la Concesionaria Autopista Monterrey-Salttillo, S. A. de C. V. y el Municipio de Monterrey.

7.- Se aprobaron por mayoría de votos 11-once anuencias municipales para diversos giros.

## Punto de Acuerdo respecto al Nombramiento de la Tesorera Municipal de Monterrey, Nuevo León

### AYUNTAMIENTO DE MONTERREY PRESENTE. -

C. ANTONIO FERNANDO MARTÍNEZ BELTRÁN, PRESIDENTE MUNICIPAL DE MONTERREY, NUEVO LEÓN, conforme a lo dispuesto por los artículos 35, apartados A, fracción II, y B, fracción V, de la Ley de Gobierno Municipal del Estado de Nuevo León; 8, fracción X, del Reglamento de la Administración Pública Municipal de Monterrey; y 9, fracciones I y VIII, del Reglamento Interior del Ayuntamiento de Monterrey, Nuevo León, someto a consideración de este órgano colegiado la propuesta que se consigna bajo los siguientes:

#### ANTECEDENTES

I. Mediante oficio número 3783/267/2021, de fecha 02 de marzo de 2021, las Diputadas Rosa Isela Castro Flores y Mercedes Catalina García Mancillas, con fundamento en el artículo 124 del Reglamento para el Gobierno Interno del Congreso del Estado de Nuevo León, comunicaron al Encargado del Despacho de la Presidencia del Municipio de Monterrey, Lic. Roque Yáñez Ramos, el Acuerdo número 538 aprobado por el H. Congreso del Estado de Nuevo León, en sesión del día 01 de marzo del presente año, en el cual se designa al suscrito como Presidente Municipal Sustituto de Monterrey, Nuevo León.

II. En fecha 02 de marzo de 2021, el suscrito, en mi entonces calidad de Tesorero Municipal, notifiqué mi renuncia a dicho puesto, mismo que venía desempeñando desde el nombramiento aprobado por el Ayuntamiento en Sesión Ordinaria de fecha 31 de enero de 2019, al Lic. Roque Yáñez Ramos, Encargado del Despacho de la Presidencia Municipal, con el objetivo de desempeñar el cargo de Presidente Municipal de Monterrey, Nuevo León, en atención a la designación del H. Congreso del Estado de Nuevo León.

III. En Sesión Extraordinaria del Ayuntamiento de fecha 03 de marzo de 2021 el suscrito tomé Protesta de Ley, para desempeñarme como Presidente Municipal de Monterrey, Nuevo León.

Por lo anterior, y

#### CONSIDERANDO

PRIMERO. Que los artículos 17, fracción I, 35, apartado A, fracciones II y VIII, de la Ley de Gobierno Municipal del Estado de Nuevo León; 8, fracción X, del Reglamento de la Administración Pública del Municipio de Monterrey; 9, fracciones I, VIII y XIX, del Reglamento Interior del Ayuntamiento de Monterrey, Nuevo León, establecen que el Presidente Municipal es responsable directo de la Administración Pública Municipal y encargado de velar por la correcta ejecución de los Programas de Obras y Servicios y demás municipales, contando con facultades y obligaciones indelegables tales como las de iniciar y realizar propuestas sobre los asuntos que son competencia del Ayuntamiento, mediante la suscripción de puntos de acuerdos, incluyéndose entre ellas la propuesta del Tesorero Municipal.

SEGUNDO. Que los artículos 115, fracciones I y II, de la Constitución Política de los Estados Unidos Mexicanos; 118, párrafo primero, y 120 de la Constitución Política del Estado Libre y Soberano de Nuevo León; 2 y 4 de la Ley de Gobierno Municipal del Estado de Nuevo León, establecen que el Municipio es la base de división territorial

y de organización política y administrativa del Estado, entidad de derecho público investido de personalidad jurídica, con libertad interior, patrimonio propio y autonomía para su gobierno y administración, cuyo gobierno municipal será ejercido por el Ayuntamiento de manera exclusiva.

TERCERO. Que el artículo 118, párrafo segundo, de la Constitución Política del Estado Libre y Soberano de Nuevo León, dispone que la Administración Pública Municipal se conformará y organizará según determine la ley respectiva.

CUARTO. Que el artículo 86 de la Ley de Gobierno Municipal del Estado de Nuevo León, dispone que, para el ejercicio de las atribuciones y responsabilidades ejecutivas, el Ayuntamiento se auxiliará de las dependencias y entidades de la Administración Pública Municipal que estarán bajo las órdenes del Presidente Municipal.

QUINTO. Que los artículos 88, párrafos primero y segundo, y 89 de la Ley de Gobierno Municipal del Estado de Nuevo León, disponen que la Administración Pública Municipal comprende la Centralizada y la Paramunicipal, siendo la primera de ellas encabezada por el Presidente Municipal e integrada por las Secretarías y Dependencias municipales, que ejercerán las funciones que les asigne dicha ley y los reglamentos municipales.

SEXTO. Que en términos de lo dispuesto por los artículos 92, fracción II, y demás aplicables de la Ley de Gobierno Municipal del Estado de Nuevo León; 13, 16, fracción II, 29, 30 y demás aplicables del Reglamento de la Administración Pública del Municipio de Monterrey, la Tesorería Municipal es una de las dependencias con las que se auxiliará el Ayuntamiento para el estudio, planeación y despacho de los diversos asuntos de la Administración Pública Municipal Centralizada.

SÉPTIMO. Que, visto lo descrito en el Antecedente II, el artículo 63 de la Ley de Gobierno Municipal del Estado de Nuevo León dispone que la falta absoluta del Tesorero Municipal será cubierta en la forma dispuesta para la propuesta y nombramiento del mismo, en los términos de dicha Ley.

OCTAVO. Que el artículo 33, fracción I, inciso d), de la Ley de Gobierno Municipal del Estado de Nuevo León, dispone que el Ayuntamiento tiene como facultad y obligación, en materia de Gobierno y Régimen Interior, el nombramiento, a propuesta del Presidente Municipal, del Tesorero Municipal.

NOVENO. Que para ser Tesorero Municipal se deben reunir los requisitos establecidos en el artículo 93 de la Ley de Gobierno Municipal del Estado de Nuevo León, mismos que a continuación se transcriben:

- I. Ser ciudadano mexicano, en ejercicio de sus derechos civiles y políticos y no haber sido condenado por sentencia ejecutoriada por delito grave o doloso del orden común o federal;
- II. Ser de reconocida honradez; y
- III. No haber sido inhabilitado para desempeñar empleo, comisión o cargo público.

DÉCIMO. Que la C. Rosa Lorena Valdez Miranda, además de reunir los requisitos establecidos en el artículo 93 de la Ley de Gobierno Municipal del Estado de Nuevo León, cuenta con la siguiente semblanza:

*Es licenciada en Economía por la Universidad Autónoma de Nuevo León (UANL) y recientemente concluyó el programa académico de la Licenciatura en Derecho, cuenta con estudios de posgrado en Administración de Negocios, Finanzas y Recursos Humanos por la Universidad TecMilenio. Ha cursado el Diplomado en Contabilidad Gubernamental de la ASOFIS; Taller en Evaluación Socioeconómica para el Gobierno del Estado de Nuevo León del CEPEP; Taller "Subnational fiscal and debt*

*management training” impartido por el Banco Mundial; Diplomado de Asesor en Estrategias de Inversión impartido por la Bolsa Mexicana de Valores; Diplomado de Cultura Financiera impartido por la CONDUSEF; y, estudios de inglés avanzado en Randolph University, New Jersey, Estados Unidos, y es Doctorante en Filosofía con Orientación en Ciencias Políticas de la UANL.*

*Se ha desempeñado como Síndica Primera del Municipio de Monterrey del 31 de enero de 2019 a la fecha, siendo adicionalmente Vicepresidenta de la Conferencia Nacional de Síndicos de México (CONASIME) de noviembre 2020 a la fecha. Fungió como Directora de Egresos del Municipio de Monterrey durante el periodo 2017-2018; Coordinadora Técnica de la Tesorería Municipal de Monterrey en 2015-2017; laboró como Auxiliar de Proyectos en la Secretaría de Finanzas y Tesorería General del Estado de Nuevo León durante el periodo 2014-2015; adicionalmente se desempeñó como editora de libros de teoría económica durante 2011-2014, y, en el ámbito académico, actualmente forma parte del cuerpo de catedráticos de la Universidad Autónoma de Nuevo León.*

DÉCIMO PRIMERO. Que el artículo 34, fracción II, de la Ley de Gobierno Municipal del Estado de Nuevo León, establece los supuestos para el ejercicio de la personalidad jurídica del municipio, la cual, tratándose de la representación legal en general de la Administración Pública Municipal, será ejercida por el Presidente Municipal, y ésta podrá ser delegada, a propuesta del Presidente Municipal, en el servidor público que corresponda, previo acuerdo del Ayuntamiento, en el entendido de que si dicha personalidad jurídica es delegada, deberá rendirse cuenta trimestral al Ayuntamiento de dicho ejercicio, sin cesar la responsabilidad del Titular original sobre su competencia.

DÉCIMO SEGUNDO. Que con el objetivo de hacer más expedito el ejercicio de las actividades propias de la Administración Pública Municipal, se considera oportuno y adecuado proponer a este órgano colegiado que, sin perjuicio de la Representación de la Administración Pública Municipal ejercida por el Presidente Municipal dispuesta en el artículo 34, fracción II, ésta sea delegada en la titular de la Tesorería Municipal.

Por lo anteriormente expuesto y fundado, el suscrito Presidente Municipal pone a consideración de este órgano colegiado los siguientes:

### ACUERDOS

**PRIMERO.** Se aprueba el nombramiento de la C. Rosa Lorena Valdez Miranda como Tesorera Municipal de Monterrey, Nuevo León.

**SEGUNDO.** Se aprueba la delegación de la representación legal en general de la Administración Pública Municipal en la C. Rosa Lorena Valdez Miranda, Tesorera Municipal de Monterrey, de conformidad con lo previsto en el artículo 34, fracción II, de la Ley de Gobierno Municipal del Estado de Nuevo León.

**TERCERO.** Los presentes Acuerdos surtirán efectos a partir de la toma de protesta de ley por parte de la Tesorera Municipal, previa observancia de los requisitos legales.

**CUARTO.** Publíquense los presentes acuerdos en el Periódico Oficial del Estado y difúndanse en la Gaceta Municipal y en la Página Oficial de Internet [www.monterrey.gob.mx](http://www.monterrey.gob.mx)

**MONTERREY, NUEVO LEÓN, A 03 DE MARZO DE 2021  
ATENTAMENTE**

**C. ANTONIO FERNANDO MARTÍNEZ BELTRÁN  
PRESIDENTE MUNICIPAL - RÚBRICA**

## **Punto de Acuerdo relativo al Convenio de Colaboración con el Gobierno Federal para la aplicación de la vacuna contra la COVID-19 a los residentes de esta ciudad.**

### **AYUNTAMIENTO DE MONTERREY**

#### **PRESENTE. -**

C. DR. ANTONIO FERNANDO MARTÍNEZ BELTRÁN, PRESIDENTE MUNICIPAL DE MONTERREY, NUEVO LEÓN, conforme a lo dispuesto por los artículos 35, apartado A, fracción II, de la Ley de Gobierno Municipal del Estado de Nuevo León; y 8, fracción X, del Reglamento de la Administración Pública del Municipio de Monterrey, someto a consideración de este órgano colegiado la propuesta que se consigna bajo los siguientes:

#### **ANTECEDENTES**

I. La OMS ha declarado que la pandemia COVID-19 es una emergencia sanitaria y social mundial que requiere una acción efectiva e inmediata de los gobiernos, las personas y las empresas, subrayando en la importancia que representa el minimizar la probabilidad de transmisión y el impacto en la sociedad, debiendo para tal objetivo adoptarse medidas tempranas, audaces y eficaces en pro de la reducción de los riesgos de corto plazo para la ciudadanía, enfatizando en la procuración de la erradicación del contagio, para evitar con ello el colapso de los sistemas de salud públicos, así como el restablecimiento pronto de la fluctuación normal de la economía.

II. En fecha 09 de febrero del presente año, el Dr. Antonio F. Martínez Beltrán, entonces Tesorero Municipal envió oficio a la Lic. Blanca Judith Díaz Delgado, Coordinadora Estatal de los Programas de Desarrollo del Estado de Nuevo León, con el fin de implementar acciones eficientes para la consecución de los objetivos planteados por la campaña de vacunación contra el virus SARS-CoV2 (COVID-19), considerando que para su inicio las personas de Adultos Mayores sean el primer grupo objetivo para la aplicación de la vacuna, por lo que se considera indispensable que todas las capacidades institucionales y administrativas con las que cuenta la Administración Pública Municipal se pongan a disposición del plan de vacunación, considerando dentro del Plan de Coparticipación Logístico Básico al menos 4 centros de vacunación con por lo menos 4 módulos de atención en cada uno.

III. La Lic. Blanca Judith Díaz Delgado, mediante oficio BIE/139/0562021, dio contestación al oficio señalado en el antecedente anterior, mencionando los puntos esenciales para llevar a cabo la vacunación siendo Parque España, Parque Tucán y Parque Aztlán, haciendo mención de la solicitud de apoyo para el Gimnasio y espacio anexo que se encuentra ubicado a un costado del Centro de Salud Granja Sanitaria llamado Santa Unidad Deportiva Santa Lucía, ubicado en calle Pedro Zorrilla esquina con Luis Echeverría, Col. Santa Lucía, y su área externa, con el fin de sumar esfuerzos para el beneficio de los habitantes del Municipio de Monterrey.

IV. Mediante oficio número T-0362/2021 de fecha 23 de febrero del presente año, el Dr. Antonio F. Martínez Beltrán entonces Tesorero Municipal y Encargado del Despacho del Presidente Municipal, puso a disposición los puntos esenciales para llevar a cabo el programa y los procedimientos de vacunación, así como los recursos materiales que sean necesarios.

Por lo anterior, y

#### **CONSIDERANDO**

PRIMERO. Que los artículos 35, apartado A, fracción II, de la Ley de Gobierno Municipal del Estado de Nuevo León; y 9, fracción VIII, del Reglamento Interior del Ayuntamiento de Monterrey, Nuevo León, establecen como

facultades y obligaciones indelegables del Presidente Municipal las de iniciar y realizar propuestas sobre los asuntos que son competencia del Ayuntamiento y emitir puntos de acuerdo por escrito, respectivamente.

SEGUNDO. Que los artículos 115, fracción II, primer párrafo, de la Constitución Política de los Estados Unidos Mexicanos, 30, segundo párrafo, y 120 de la Constitución Política del Estado Libre y Soberano de Nuevo León, establecen que los Municipios están investidos de personalidad jurídica y que podrán celebrar, dentro de su ámbito de competencia, convenios con la Federación para fortalecer la planeación de los programas de gobierno, coordinar éstos en la ejecución de obras, prestación de servicios y, en general, de cualquier otro propósito de beneficio colectivo.

TERCERO. Que el artículo 157 de la Ley de Gobierno Municipal del Estado de Nuevo León establece que el Municipio, previa aprobación del Ayuntamiento, podrá convenir y acordar con el Gobierno Federal la coordinación que se requiere, a efecto de participar en la planeación y programación del desarrollo municipal, en la ejecución de acciones conjuntas para cumplir con los fines de la Administración Pública Municipal.

CUARTO. Que la Ley de Gobierno Municipal del Estado de Nuevo León, en su artículo 158, fracción I, establece que el Municipio podrá celebrar convenios de coordinación o colaboración administrativa con el Gobierno Federal para la coordinación en conjunto.

QUINTO. Que, a fin de lograr una eficiente y eficaz estrategia para la inmunización de la población regiomontana, es necesario celebrar un Convenio de Colaboración, por tiempo indefinido con el Gobierno Federal, que tenga por objeto definir los medios de colaboración y coordinación, para autorizar el gasto y recurso humano, así como determinar los espacios públicos, lugares de uso común e inmuebles patrimonio de este Municipio que podrán ser utilizados para la aplicación de la vacuna contra la COVID-19 a los residentes de esta ciudad.

Por lo anteriormente expuesto y fundado, se someten a consideración de este órgano colegiado los siguientes:

### **ACUERDOS**

PRIMERO. Se autoriza a los representantes del Municipio de Monterrey la suscripción de un Convenio de Colaboración con el Gobierno Federal, por tiempo indefinido, que tenga por objeto definir los medios de colaboración y coordinación, para autorizar el gasto y recurso humano, así como determinar los espacios públicos, lugares de uso común e inmuebles patrimonio de este Municipio que podrán ser utilizados para la aplicación de la vacuna contra la COVID-19 a los residentes de esta ciudad.

SEGUNDO. Se instruye a la Dirección Jurídica de la Secretaría del Ayuntamiento para la elaboración de los instrumentos jurídicos necesarios para dar cumplimiento al acuerdo primero.

TERCERO. Publíquense los presentes acuerdos en el Periódico Oficial del Estado y difúndanse en la Gaceta Municipal y en la página oficial de Internet [www.monterrey.gob.mx](http://www.monterrey.gob.mx)

**MONTERREY, NUEVO LEÓN, A 25 DE MARZO DE 2021  
ATENTAMENTE**

**C. DR. ANTONIO FERNANDO MARTÍNEZ BELTRÁN  
PRESIDENTE MUNICIPAL - RÚBRICA**



## Dictamen respecto a la Suscripción del Convenio de Coordinación Fiscal y Control Vehicular para el año 2021

### AYUNTAMIENTO DE MONTERREY

#### PRESENTE. -

Los integrantes de la Comisión de Hacienda y Patrimonio Municipales del Ayuntamiento de Monterrey, con fundamento en lo establecido por los artículos 36, fracciones III, V y XI, 37, fracciones I, inciso a), y III, inciso b) y h), 38, 40, fracción II, 42 y 43 de la Ley de Gobierno Municipal del Estado de Nuevo León; 20, 22, 25, fracción IV, incisos b), c), d) y j) y 27 del Reglamento Interior del Ayuntamiento de Monterrey, Nuevo León, tenemos a bien presentar a este Ayuntamiento de Monterrey, Nuevo León, el dictamen relativo a la aprobación de la suscripción del Convenio de Coordinación Fiscal y Control Vehicular para el año 2021 a celebrarse entre el gobierno del estado de nuevo león y el municipio de monterrey, nuevo león, con base en los siguientes:

#### ANTECEDENTES

I. Que el Gobierno del Estado de Nuevo León, a través del Instituto de Control Vehicular, y el Municipio de Monterrey han venido celebrando año tras año un convenio en materia de coordinación fiscal para efectos de cumplir y hacer cumplir las disposiciones legales que imponen a los conductores y propietarios de vehículos la Ley que Crea el Instituto de Control Vehicular del Estado de Nuevo León, la Ley que Regula la Expedición de Licencias para Conducir del Estado de Nuevo León, Ley para la Prevención y Combate al Abuso del Alcohol y de Regulación para su Venta y Consumo para el Estado de Nuevo León, además de aquellas que establece el Reglamento de Vialidad y Tránsito del Municipio de Monterrey.

II. Que en Sesión Extraordinaria de fecha 17 de julio de 2020, el Ayuntamiento de Monterrey aprobó la suscripción del Convenio de Colaboración Administrativa y Coordinación Hacendaria en materia de Coordinación Fiscal y Control Vehicular con el Gobierno del Estado de Nuevo León y el Organismo Público Descentralizado denominado Instituto de Control Vehicular del Estado de Nuevo León.

III. Que mediante la coordinación y colaboración entre el Estado y el Municipio de Monterrey se logrará contar con los registros de vehículos y conductores actualizados, vigentes y funcionales, mediante el oportuno intercambio de información entre las autoridades competentes del Estado y Municipales, constituyéndose en una herramienta que contribuye a fortalecer la seguridad en el Estado.

Por lo anterior y,

#### CONSIDERANDO

PRIMERO. Que esta Comisión de Hacienda y Patrimonio Municipales cuenta con facultades para presentar ante este Ayuntamiento el presente Dictamen, con fundamento en lo dispuesto por los artículos 36, fracciones III, V y XI, 37, fracciones I, inciso a), y III, inciso b) y h), 38, 40, fracción II, 42 y 43 de la Ley de Gobierno Municipal del Estado de Nuevo León; 20, 22, 25, fracción IV, incisos b), c), d) y j) y 27 del Reglamento Interior del Ayuntamiento de Monterrey, Nuevo León.

SEGUNDO. Que los artículos 115, fracciones III, inciso h), penúltimo párrafo, y IV, de la Constitución Política de los Estados Unidos Mexicanos; 30, segundo párrafo, 119, último párrafo, y 120 de la Constitución Política del

Estado Libre y Soberano de Nuevo León, establecen que los Municipios están investidos de personalidad jurídica, manejarán su patrimonio y administrarán libremente su hacienda, en atención a las disposiciones jurídicas aplicables, teniendo a su cargo, entre otras funciones y servicios públicos el de seguridad pública, en los términos del artículo 21 de la Constitución General, policía preventiva municipal y tránsito, pudiendo a juicio del Ayuntamiento, celebrar convenios con el Estado para que éste, de manera directa o a través del organismo correspondiente, se haga cargo en forma temporal de algunos de ellos, o bien se presten o ejerzan coordinadamente por el Estado y el propio municipio.

TERCERO. Que los artículos 3 y 109 de la Ley de Gobierno Municipal del Estado de Nuevo León, establecen que las relaciones entre los poderes del Estado y los municipios de éste, deben estar regidas por los principios de solidaridad, subsidiaridad, así como la coordinación y colaboración, pudiendo el Municipio, previa aprobación del Ayuntamiento, celebrar convenios de coordinación con el Estado en materia de seguridad pública, para lograr un mejor cumplimiento de sus atribuciones.

CUARTO. Que el artículo 157 de la Ley de Gobierno Municipal del Estado de Nuevo León, establece que el Municipio, previa aprobación del Ayuntamiento, podrá convenir y acordar con el Gobierno Estatal, la coordinación que se requiere, a efecto de participar en la planeación y programación del desarrollo municipal, en la ejecución de acciones conjuntas para cumplir con los fines de la Administración Pública Municipal.

QUINTO. Que el artículo 158, fracciones I y IX, de la Ley de Gobierno Municipal del Estado de Nuevo León, establece que el Municipio podrá celebrar convenios de coordinación o colaboración administrativa con el Gobierno Estatal para los fines, entre otros, de coordinación, y los demás que considere convenientes, en cumplimiento de las disposiciones de la Constitución Política de los estados Unidos Mexicanos, la Constitución Política del Estado, la presente Ley y los reglamentos respectivos. Señalando el artículo 159, fracción I, de dicho ordenamiento estatal, que por Convenio de Coordinación se entiende aquel que tenga por objeto la colaboración interinstitucional para mejorar la prestación de un servicio público o el ejercicio de una función, sin que ninguna de las partes ceda a la otra la atribución, en todo o en parte, respecto de la materia correspondiente.

SEXTO. Que de acuerdo a lo que establecen los artículos 12, primer párrafo, de la Ley de Coordinación Hacendaria del Estado de Nuevo León, el Estado y los Municipios podrán celebrar convenios de coordinación en materia de recaudación y administración de participaciones federales y estatales y aportaciones estatales que correspondan a estos últimos, siempre y cuando no contravenga lo establecido en la Ley de Coordinación Fiscal.

SÉPTIMO. Que de acuerdo a lo que establece el artículo 17, párrafos primero y segundo, de la Ley de Coordinación Hacendaria del Estado de Nuevo León, el Ejecutivo del Estado participará a los Municipios de un 0.6 cuotas por concepto de los Derechos de Control Vehicular por cada vehículo que realice el pago según su domicilio registrado. Dicha participación se realizará mensualmente a los Municipios durante los primeros quince días posteriores al mes en que se recaude.

OCTAVO. Que el artículo 56, fracción XIV, de la Ley de Gobierno Municipal establece que se requiere la votación de las dos terceras partes de los integrantes del Ayuntamiento para la aprobación de la celebración de convenios a los que se refiere el artículo 115, fracciones III y IV, de la Constitución Política de los Estados Unidos Mexicanos.

NOVENO. Que resulta relevante contar con registros de conductores y de vehículos actualizados, vigentes y funcionales, mediante el oportuno intercambio de información entre las autoridades competentes, ya que estos

registros constituyen herramientas que contribuyen a fortalecer la seguridad en el Estado, lo cual indudablemente resulta en un beneficio para la sociedad.

DÉCIMO. Que para el debido cumplimiento de las obligaciones e imposición de sanciones a las infracciones en la materia objeto del convenio se requiere la coordinación entre las partes.

DÉCIMO PRIMERO. Que los integrantes de la Comisión de Hacienda y Patrimonio Municipales consideramos oportuno poner a consideración del Ayuntamiento el autorizar la suscripción del Convenio de Coordinación Fiscal y Control Vehicular para el año 2021 a celebrarse entre el Gobierno del Estado de Nuevo León y el Municipio de Monterrey, Nuevo León, así como su respectivo addendum, pues resulta redituable para las finanzas municipales.

Por lo anteriormente expuesto y fundado, se propone a este Órgano Colegiado la aprobación de los siguientes:

### ACUERDOS

PRIMERO. Se autoriza a los representantes legales del Municipio de Monterrey, así como a los titulares de las dependencias municipales que intervengan en el mismo, la suscripción del Convenio de Colaboración Administrativa y Coordinación Hacendaria en materia de Coordinación Fiscal y Control Vehicular con el Gobierno del Estado de Nuevo León y el Organismo Público Descentralizado denominado Instituto de Control Vehicular del Estado de Nuevo León, su respectivo addendum, con vigencia del 1º primero de enero de 2021 hasta el día 31 de diciembre de 2021.

SEGUNDO. Se instruye a la Dirección Jurídica de la Secretaría del Ayuntamiento para la elaboración de los instrumentos jurídicos necesarios para dar cumplimiento al Acuerdo Primero, así como a la Secretaría de Seguridad Pública y Vialidad y Tesorería Municipal, en el ámbito de sus competencias para el seguimiento del cumplimiento del Convenio señalado en dicho Acuerdo.

TERCERO. Publíquense los presentes Acuerdos en el Periódico Oficial del Estado y difúndanse en la Gaceta Municipal y en la página oficial de Internet [www.monterrey.gob.mx](http://www.monterrey.gob.mx)

**ASÍ LO ACUERDAN Y LO FIRMAN LOS INTEGRANTES DE  
LA COMISIÓN DE HACIENDA Y PATRIMONIO MUNICIPALES  
MONTERREY, NUEVO LEÓN, A 25 DE MARZO DE 2021**

**SÍNDICA PRIMERA BLANCA PAOLA CONTRERAS TORRES  
COORDINADORA - RÚBRICA**

**SÍNDICO SEGUNDO ROQUE YÁÑEZ RAMOS  
REGIDOR SEALTIEL MARCELO RODRÍGUEZ GARZA  
REGIDOR JOSÉ ALFREDO PÉREZ BERNAL  
INTEGRANTES - RÚBRICAS**

**REGIDOR DANIEL GAMBOA VILLARREAL  
INTEGRANTE - SIN RÚBRICA**

## Dictamen respecto al Informe Contable y Financiero rendido por la Tesorería Municipal relativo al mes de enero del año 2021

### AYUNTAMIENTO DE MONTERREY PRESENTE. -

Los integrantes de la Comisión de Hacienda y Patrimonio Municipales, con fundamento en lo establecido en los artículos 36, fracciones III y V, 37 fracciones I, incisos a) y d) y III, inciso b), 38, 40, fracción II, 42 y 43 de la Ley de Gobierno Municipal del Estado de Nuevo León; 20, 22, 25, fracción IV, incisos b), d), e) y j), y 27 del Reglamento Interior del Ayuntamiento de Monterrey, Nuevo León, sometemos a consideración de este órgano colegiado el presente Dictamen con base en lo siguiente:

#### ANTECEDENTE

ÚNICO. El personal de la Tesorería Municipal, ante la Comisión de Hacienda y Patrimonio Municipales del Ayuntamiento de Monterrey, expuso la situación contable y financiera del municipio, presentando físicamente el informe correspondiente al mes de enero del año en curso, mismo que fue analizado y discutido por los integrantes de esta Comisión, contando en todo momento con la asesoría y retroalimentación de la dependencia municipal mencionada.

Por lo anterior y,

#### CONSIDERANDO

PRIMERO. Que esta Comisión de Hacienda y Patrimonio Municipales cuenta con facultades para presentar ante este Ayuntamiento el presente Dictamen, con fundamento en lo dispuesto por los artículos 36, fracciones III, V y VII, 37, fracciones I, incisos a) y d), y III, incisos b), c), 38, 40 fracción II, 42 y 43 de la Ley de Gobierno Municipal del Estado de Nuevo León; 20, 22, 25, fracción IV, incisos b), d), e) y j), y 27 del Reglamento Interior del Ayuntamiento de Monterrey, Nuevo León.

SEGUNDO. Que en virtud de lo establecido en los artículos 115, fracciones I, II y IV, de la Constitución Política de los Estados Unidos Mexicanos; 118, 119, párrafo primero, y 120 de la Constitución Política del Estado Libre y Soberano de Nuevo León; 2, 4 y 15 de la Ley de Gobierno Municipal del Estado de Nuevo León, el Municipio es una entidad de derecho público investido de personalidad jurídica, con libertad interior, patrimonio propio y autonomía para su gobierno y administración, entendiéndose por esta autonomía la titularidad de gestionar, organizar y resolver todos los asuntos en el ámbito de su competencia constitucional, que será gobernado por un Ayuntamiento, y que para los casos no previstos en la legislación en materia municipal, respecto a la administración del municipio y del funcionamiento del Ayuntamiento, se observarán las disposiciones contenidas en los Reglamentos Municipales o en su defecto a los Acuerdos del propio Ayuntamiento.

TERCERO. Que el artículo 33, fracción III, inciso i), de la Ley de Gobierno Municipal del Estado de Nuevo León establece que es facultad y obligación del Ayuntamiento, en materia de Hacienda Pública Municipal, el conocer los informes contables y financieros rendidos mensualmente por el Tesorera.

CUARTO. Que el artículo 99 de la Ley de Gobierno Municipal del Estado de Nuevo León establece que la Tesorería Municipal es la dependencia encargada de la recaudación de los ingresos municipales y de las erogaciones que deba hacer el Municipio conforme a los presupuestos aprobados con apego al Plan Municipal de Desarrollo,

y que entre las facultades y obligaciones del Tesorera Municipal se encuentra la de llevar a cabo la contabilidad general en los términos establecidos en la Ley General de Contabilidad Gubernamental y normativa aplicable, así como el control del ejercicio presupuestal, y la de presentar mensualmente un informe contable y financiero al Ayuntamiento, lo anterior de conformidad con los dispuesto por el artículo 100, fracciones XII y XIX, de la Ley de Gobierno Municipal del Estado de Nuevo León.

QUINTO. Que los informes mensuales a los que hacen referencia los artículos 33, fracción III, inciso i), y 100, fracción XIX, de la Ley de Gobierno Municipal del Estado de Nuevo León, han sido presentados en tiempo y forma a los integrantes de la Comisión de Hacienda y Patrimonio Municipales, incluyendo la información financiera correspondiente al periodo del 1º al 31 de enero de 2021, y han sido comentados los asuntos más importantes, recibiendo la adecuada retroalimentación por parte de los titulares de las dependencias municipales competentes.

SEXTO. Que se ha elaborado un compilado de la información contable y financiera al mes de enero de 2021, y que dicha información ha sido entregada mediante cuadernillos a la totalidad de los integrantes del Ayuntamiento de Monterrey.

SÉPTIMO. Que el informe correspondiente al mes de enero del año 2021 es el siguiente:

| Municipio de la Ciudad de Monterrey                           |                          |                          |   |                          |                          |
|---|--------------------------|--------------------------|---|--------------------------|--------------------------|
| Estado de Situación Financiera                                |                          |                          |   |                          |                          |
| Al 31 de enero 2021 y al 31 de diciembre 2020                 |                          |                          |   |                          |                          |
| ACTIVO  | 2021                     | 2020                     | PASIVO  | 2021                     | 2020                     |
| <b>Activo Circulante</b>                                      |                          |                          | <b>Pasivo Circulante</b>  |                          |                          |
| Electivo y Equivalentes                                       | 1,522,063,631.02         | 795,186,341.28           | Cuentas por Pagar a Corto Plazo   | 228,627,993.78           | 238,492,747.35           |
| Derechos a Recibir Efectivo o Equivalentes                    | 25,417,010.09            | 22,054,866.18            | Documentos por Pagar a Corto Plazo  | 0.00                     | 0.00                     |
| Derechos a Recibir Bienes o Servicios                         | 72,803,202.10            | 72,803,202.10            | Porción a Corto Plazo de la Deuda Pública a Largo Plazo                     | 30,582,995.96            | 30,192,202.73            |
| Inventarios   | 0.00                     | 0.00                     | Títulos y Valores a Corto Plazo   | 0.00                     | 0.00                     |
| Almacenes   | 0.00                     | 0.00                     | Pasivos Diferidos a Corto Plazo   | 0.00                     | 0.00                     |
| Estimación por Pérdida o Deterioro de Activos Circulantes     | -1,467,261.20            | -1,467,261.20            | Fondos y Bienes de Terceros en Garantía y/o Administración a Corto Plazo    | 4,654,695.06             | 4,497,543.77             |
| Otros Activos Circulantes                                     | 0.00                     | 0.00                     | Provisiones a Corto Plazo   | 22,712,380.79            | 22,712,380.79            |
|   |                          |                          | Otros Pasivos a Corto Plazo   | 22,157,988.34            | 22,263,160.25            |
| <b>Total de Activos Circulantes</b>                           | <b>1,618,816,582.01</b>  | <b>888,577,148.36</b>    | <b>Total de Pasivos Circulantes</b>   | <b>308,736,053.93</b>    | <b>318,158,034.89</b>    |
| <b>Activo No Circulante</b>                                   |                          |                          | <b>Pasivo No Circulante</b>   |                          |                          |
| Inversiones Financieras a Largo Plazo                         | 194,253,147.52           | 106,719,698.32           | Cuentas por Pagar a Largo Plazo   | 0.00                     | 0.00                     |
| Derechos a Recibir Efectivo o Equivalentes a Largo Plazo      | 0.00                     | 0.00                     | Documentos por Pagar a Largo Plazo  | 0.00                     | 0.00                     |
| Bienes Inmuebles, Infraestructura y Construcciones en Proceso | 20,909,253,671.60        | 20,909,253,671.60        | Deuda Pública a Largo Plazo   | 1,928,045,358.74         | 1,930,767,133.75         |
| Bienes Muebles  | 1,984,525,537.22         | 1,984,525,537.22         | Pasivos Diferidos a Largo Plazo   | 0.00                     | 0.00                     |
| Activos Intangibles   | 73,128,680.26            | 73,128,680.26            | Fondos y Bienes de Terceros en Garantía y/o en Administración a Largo Plazo | 7,858,529.71             | 7,858,529.71             |
| Depreciación, Deterioro y Amortización Acumulada de Bienes    | -1,143,725,985.79        | -1,116,416,196.06        | Provisiones a Largo Plazo   | 0.00                     | 0.00                     |
| Activos Diferidos   | 123,368,357.99           | 123,368,357.99           | <b>Total de Pasivos No Circulantes</b>                                      | <b>1,935,903,888.45</b>  | <b>1,938,625,663.46</b>  |
| Estimación por Pérdida o Deterioro de Activos no Circulantes  | 0.00                     | 0.00                     |   |                          |                          |
| Otros Activos no Circulantes                                  | 4,665,872,461.60         | 4,665,872,461.60         | <b>Total del Pasivo</b>   | <b>2,244,639,942.38</b>  | <b>2,256,783,698.35</b>  |
| <b>Total de Activos No Circulantes</b>                        | <b>26,806,675,870.40</b> | <b>26,746,452,210.93</b> | <b>HACIENDA PÚBLICA/ PATRIMONIO</b>   |                          |                          |
| <b>Total del Activo</b>                                       | <b>28,425,492,452.41</b> | <b>27,635,029,359.29</b> | Hacienda Pública/Patrimonio Contribuido                                     | 0.00                     | 0.00                     |
|   |                          |                          | Aportaciones  | 0.00                     | 0.00                     |
|   |                          |                          | Donaciones de Capital   | 0.00                     | 0.00                     |
|   |                          |                          | Actualización de la Hacienda Pública / Patrimonio                           | 0.00                     | 0.00                     |
|   |                          |                          | <b>Hacienda Pública/Patrimonio Generado</b>                                 | <b>26,180,852,510.03</b> | <b>25,378,245,660.94</b> |
|   |                          |                          | Resultados del Ejercicio (Ahorro / Desahorro)                               | 802,253,723.78           | 759,042,721.03           |
|   |                          |                          | Resultados de Ejercicios Anteriores   | 5,867,536,887.87         | 5,108,494,166.84         |
|   |                          |                          | Revalúos  | 11,164,262,462.41        | 11,164,262,462.41        |
|   |                          |                          | Reservas  | 0.00                     | 0.00                     |
|   |                          |                          | Rectificaciones de Resultados de Ejercicios Anteriores                      | 8,346,799,435.97         | 8,346,446,310.66         |
|   |                          |                          | <b>Exceso o Insuficiencia en la Actualización de la Hacienda</b>            | <b>0.00</b>              | <b>0.00</b>              |
|   |                          |                          | Resultado por Posición Monetaria  | 0.00                     | 0.00                     |
|   |                          |                          | Resultado por Tenencia de Activos no Monetarios                             | 0.00                     | 0.00                     |
|   |                          |                          | <b>Total Hacienda Pública/ Patrimonio</b>                                   | <b>26,180,852,510.03</b> | <b>25,378,245,660.94</b> |
|   |                          |                          | <b>Total del Pasivo y Hacienda Pública / Patrimonio</b>                     | <b>28,425,492,452.41</b> | <b>27,635,029,359.29</b> |

Bajo protesta de decir verdad declaramos que los Estados Financieros y sus Notas son razonablemente correctos y responsabilidad del emisor.

| Municipio de la Ciudad de Monterrey                           |                          |                          |   |                          |                          |
|---|--------------------------|--------------------------|---|--------------------------|--------------------------|
| Estado de Situación Financiera                                |                          |                          |   |                          |                          |
| Al 31 de enero 2021 y 2020                                    |                          |                          |   |                          |                          |
| ACTIVO  | 2021                     | 2020                     | PASIVO  | 2021                     | 2020                     |
| <b>Activo Circulante</b>                                      |                          |                          | <b>Pasivo Circulante</b>  |                          |                          |
| Efectivo y Equivalentes                                       | 1,522,063,631.02         | 2,372,519,589.47         | Cuentas por Pagar a Corto Plazo   | 228,627,993.78           | 257,068,817.22           |
| Derechos a Recibir Efectivo o Equivalentes                    | 25,417,010.09            | 45,115,376.38            | Documentos por Pagar a Corto Plazo  | 0.00                     | 0.00                     |
| Derechos a Recibir Bienes o Servicios                         | 72,803,202.10            | 33,904,078.06            | Porción a Corto Plazo de la Deuda Pública a Largo Plazo                     | 30,582,995.96            | 26,210,716.22            |
| Inventarios   | 0.00                     | 0.00                     | Títulos y Valores a Corto Plazo   | 0.00                     | 0.00                     |
| Almacenes   | 0.00                     | 0.00                     | Pasivos Diferidos a Corto Plazo   | 0.00                     | 0.00                     |
| Estimación por Pérdida o Deterioro de Activos Circulantes     | -1,467,261.20            | -7,647,285.30            | Fondos y Bienes de Terceros en Garantía y/o Administración a Corto Plazo    | 4,654,695.06             | 3,317,949.72             |
| Otros Activos Circulantes                                     | 0.00                     | 0.00                     | Provisiones a Corto Plazo   | 22,712,380.79            | 37,370,543.26            |
|   |                          |                          | Otros Pasivos a Corto Plazo   | 22,157,988.34            | 8,306,771.48             |
| <b>Total de Activos Circulantes</b>                           | <b>1,618,816,582.01</b>  | <b>2,443,891,758.61</b>  | <b>Total de Pasivos Circulantes</b>   | <b>308,736,053.93</b>    | <b>332,294,797.90</b>    |
| <b>Activo No Circulante</b>                                   |                          |                          | <b>Pasivo No Circulante</b>   |                          |                          |
| Inversiones Financieras a Largo Plazo                         | 194,253,147.52           | 199,357,288.49           | Cuentas por Pagar a Largo Plazo   | 0.00                     | 0.00                     |
| Derechos a Recibir Efectivo o Equivalentes a Largo Plazo      | 0.00                     | 0.00                     | Documentos por Pagar a Largo Plazo  | 0.00                     | 0.00                     |
| Bienes Inmuebles, Infraestructura y Construcciones en Proceso | 20,909,253,671.60        | 19,690,968,106.53        | Deuda Pública a Largo Plazo   | 1,928,045,358.74         | 1,958,497,170.01         |
| Bienes Muebles  | 1,984,525,537.22         | 1,686,780,725.27         | Pasivos Diferidos a Largo Plazo   | 0.00                     | 0.00                     |
| Activos Intangibles   | 73,128,680.26            | 74,972,743.86            | Fondos y Bienes de Terceros en Garantía y/o en Administración a Largo Plazo | 7,858,529.71             | 14,958,394.58            |
| Depreciación, Deterioro y Amortización Acumulada de Bienes    | -1,143,725,985.79        | -906,705,539.54          | Provisiones a Largo Plazo   | 0.00                     | 0.00                     |
| Activos Diferidos   | 123,368,357.99           | 101,630,425.40           | <b>Total de Pasivos No Circulantes</b>                                      | <b>1,935,903,888.45</b>  | <b>1,973,455,564.59</b>  |
| Estimación por Pérdida o Deterioro de Activos no Circulantes  | 0.00                     | 0.00                     |   |                          |                          |
| Otros Activos no Circulantes                                  | 4,665,872,461.60         | 1,103,899,684.00         | <b>Total del Pasivo</b>   | <b>2,244,639,942.38</b>  | <b>2,305,750,362.49</b>  |
| <b>Total de Activos No Circulantes</b>                        | <b>26,806,675,870.40</b> | <b>21,950,903,434.01</b> | <b>HACIENDA PÚBLICA/ PATRIMONIO</b>   |                          |                          |
| <b>Total del Activo</b>                                       | <b>28,425,492,452.41</b> | <b>24,394,795,192.62</b> | Hacienda Pública/Patrimonio Contribuido                                     | 0.00                     | 0.00                     |
|   |                          |                          | Aportaciones  | 0.00                     | 0.00                     |
|   |                          |                          | Donaciones de Capital   | 0.00                     | 0.00                     |
|   |                          |                          | Actualización de la Hacienda Pública / Patrimonio                           | 0.00                     | 0.00                     |
|   |                          |                          | Hacienda Pública/Patrimonio Generado  | 26,180,852,510.03        | 22,089,044,830.13        |
|   |                          |                          | Resultados del Ejercicio (Ahorro / Desahorro)                               | 802,253,723.78           | 991,880,525.00           |
|   |                          |                          | Resultados de Ejercicios Anteriores   | 5,867,536,887.87         | 5,269,344,043.60         |
|   |                          |                          | Revalúos  | 11,164,262,462.41        | 7,529,584,771.41         |
|   |                          |                          | Reservas  | 0.00                     | 0.00                     |
|   |                          |                          | Rectificaciones de Resultados de Ejercicios Anteriores                      | 8,346,799,435.97         | 8,298,235,490.12         |
|   |                          |                          | <b>Exceso o Insuficiencia en la Actualización de la Hacienda</b>            | <b>0.00</b>              | <b>0.00</b>              |
|   |                          |                          | Resultado por Posición Monetaria  | 0.00                     | 0.00                     |
|   |                          |                          | Resultado por Tenencia de Activos no Monetarios                             | 0.00                     | 0.00                     |
|   |                          |                          | <b>Total Hacienda Pública/ Patrimonio</b>                                   | <b>26,180,852,510.03</b> | <b>22,089,044,830.13</b> |
|   |                          |                          | <b>Total del Pasivo y Hacienda Pública / Patrimonio</b>                     | <b>28,425,492,452.41</b> | <b>24,394,795,192.62</b> |

Bajo protesta de decir verdad declaramos que los Estados Financieros y sus Notas son razonablemente correctos y responsabilidad del emisor.

| Municipio de la Ciudad de Monterrey   |                         |                         |
|---|-------------------------|-------------------------|
| Estado de Actividades   |                         |                         |
| Al 31 de enero 2021 y al 31 de diciembre 2020   |                         |                         |
|   | 2021                    | 2020                    |
| <b>INGRESOS Y OTROS BENEFICIOS</b>  |                         |                         |
| <b>Ingresos de la Gestión:</b>  | <b>871,366,662.63</b>   | <b>2,551,680,618.53</b> |
| Impuestos   | 811,950,163.63          | 1,837,793,164.49        |
| Cuotas y Aportaciones de Seguridad Social   | 0.00                    | 0.00                    |
| Contribuciones de Mejoras   | 0.00                    | 0.00                    |
| Derechos  | 31,852,218.63           | 242,362,003.20          |
| Productos   | 10,159,678.20           | 184,724,685.74          |
| Aprovechamientos  | 17,404,602.17           | 286,800,765.10          |
| Ingresos por Venta de Bienes y Prestación de Servicios  | 0.00                    | 0.00                    |
| <b>Participaciones, Aportaciones, Convenios, Incentivos Derivados de la Colaboración Fiscal, Fondos Distintos de Aportaciones, Transferencias, Asignaciones, Subsidios y Subvenciones, y Pensiones y Jubilaciones</b> | <b>194,577,119.28</b>   | <b>4,007,707,976.11</b> |
| Participaciones, Aportaciones, Convenios, Incentivos Derivados de la Colaboración Fiscal y Fondos Distintos de Aportaciones   | 182,898,390.20          | 3,463,602,505.81        |
| Transferencias, Asignaciones, Subsidios y Subvenciones, y Pensiones y Jubilaciones  | 11,678,729.08           | 544,105,470.30          |
| <b>Otros Ingresos y Beneficios</b>  | <b>0.00</b>             | <b>26,970,798.71</b>    |
| Ingresos Financieros  | 0.00                    | 0.00                    |
| Incremento por Variación de Inventarios   | 0.00                    | 0.00                    |
| Disminución del Exceso de Estimaciones por Pérdida o Deterioro u Obsolescencia  | 0.00                    | 0.00                    |
| Disminución del Exceso de Provisiones   | 0.00                    | 14,658,162.47           |
| Otros Ingresos y Beneficios Varios  | 0.00                    | 12,312,636.24           |
| <b>Total de Ingresos y Otros Beneficios</b>   | <b>1,065,943,781.91</b> | <b>6,586,359,393.35</b> |

Continúa en la siguiente página...

| Municipio de la Ciudad de Monterrey   |                       |                         |
|---|-----------------------|-------------------------|
| Estado de Actividades   |                       |                         |
| Al 31 de enero 2021 y al 31 de diciembre 2020                                     |                       |                         |
|   | 2021                  | 2020                    |
| <b>GASTOS Y OTRAS PÉRDIDAS</b>  |                       |                         |
| <b>Gastos de Funcionamiento</b>   | <b>165,534,892.11</b> | <b>4,276,003,627.32</b> |
| Servicios Personales  | 122,060,050.87        | 1,883,304,619.97        |
| Materiales y Suministros  | 9,894,133.10          | 809,217,334.25          |
| Servicios Generales   | 33,580,708.14         | 1,583,481,673.10        |
| <b>Transferencia, Asignaciones, Subsidios y Otras Ayudas</b>                      | <b>53,207,891.65</b>  | <b>994,192,947.46</b>   |
| Transferencias Internas y Asignaciones al Sector Público                          | 0.00                  | 0.00                    |
| Transferencias al Resto del Sector Público  | 4,084,453.31          | 47,823,796.10           |
| Subsidios y Subvenciones  | 0.00                  | 8,000,000.00            |
| Ayudas Sociales   | 18,334,899.57         | 358,059,711.11          |
| Pensiones y Jubilaciones  | 27,038,538.77         | 475,309,440.25          |
| Transferencias a Fideicomisos, Mandatos y Contratos Análogos                      | 3,750,000.00          | 105,000,000.00          |
| Transferencias a la Seguridad Social  | 0.00                  | 0.00                    |
| Donativos   | 0.00                  | 0.00                    |
| Transferencias al Exterior  | 0.00                  | 0.00                    |
| <b>Participaciones y Aportaciones</b>   | <b>1,945,277.75</b>   | <b>27,690,229.57</b>    |
| Participaciones   | 0.00                  | 0.00                    |
| Aportaciones  | 0.00                  | 0.00                    |
| Convenios   | 1,945,277.75          | 27,690,229.57           |
| <b>Intereses, Comisiones y Otros Gastos de la Deuda Pública</b>                   | <b>15,692,206.89</b>  | <b>203,232,646.91</b>   |
| Intereses de la Deuda Pública   | 15,692,206.89         | 201,602,782.67          |
| Comisiones de la Deuda Pública  | 0.00                  | 0.00                    |
| Gastos de la Deuda Pública  | 0.00                  | 1,629,864.24            |
| Costo por Coberturas  | 0.00                  | 0.00                    |
| Apoyos Financieros  | 0.00                  | 0.00                    |
| <b>Otros Gastos y Pérdidas Extraordinarias</b>                                    | <b>27,309,789.73</b>  | <b>306,914,875.45</b>   |
| Estimaciones, Depreciaciones, Deterioros, Obsolescencia y Amortizaciones          | 27,309,789.73         | 303,631,339.95          |
| Provisiones   | 0.00                  | 0.00                    |
| Disminución de Inventarios  | 0.00                  | 0.00                    |
| Aumento por Insuficiencia de Estimaciones por Pérdida o Deterioro u Obsolescencia | 0.00                  | 0.00                    |
| Aumento por Insuficiencia de Provisiones  | 0.00                  | 592,849.43              |
| Otros Gastos  | 0.00                  | 2,690,686.07            |
| <b>Inversión Pública</b>  | <b>0.00</b>           | <b>19,282,345.61</b>    |
| Inversión Pública no Capitalizable  | 0.00                  | 19,282,345.61           |
| <b>Total de Gastos y Otras Pérdidas</b>   | <b>263,690,058.13</b> | <b>5,827,316,672.32</b> |
| <b>Resultados del Ejercicio (Ahorro/Desahorro)</b>                                | <b>802,253,723.78</b> | <b>759,042,721.03</b>   |

Bajo protesta de decir verdad declaramos que los Estados Financieros y sus Notas son razonablemente correctos y responsabilidad del emisor.

| Municipio de la Ciudad de Monterrey   |                         |                         |
|---|-------------------------|-------------------------|
| Estado de Actividades   |                         |                         |
| Del 1 al 31 de enero 2021 y 2020  |                         |                         |
|   | 2021                    | 2020                    |
| <b>INGRESOS Y OTROS BENEFICIOS</b>  |                         |                         |
| <b>Ingresos de la Gestión:</b>  | <b>871,366,662.63</b>   | <b>950,059,595.17</b>   |
| Impuestos   | 811,950,163.63          | 844,552,041.93          |
| Cuotas y Aportaciones de Seguridad Social   | 0.00                    | 0.00                    |
| Contribuciones de Mejoras   | 0.00                    | 0.00                    |
| Derechos  | 31,852,218.63           | 59,436,105.70           |
| Productos   | 10,159,678.20           | 20,010,418.78           |
| Aprovechamientos  | 17,404,602.17           | 26,061,028.76           |
| Ingresos por Venta de Bienes y Prestación de Servicios  | 0.00                    | 0.00                    |
| <b>Participaciones, Aportaciones, Convenios, Incentivos Derivados de la Colaboración Fiscal, Fondos Distintos de Aportaciones, Transferencias, Asignaciones, Subsidios y Subvenciones, y Pensiones y Jubilaciones</b> | <b>194,577,119.28</b>   | <b>294,850,684.89</b>   |
| Participaciones, Aportaciones, Convenios, Incentivos Derivados de la Colaboración Fiscal y Fondos Distintos de Aportaciones   | 182,898,390.20          | 254,909,264.57          |
| Transferencias, Asignaciones, Subsidios y Subvenciones, y Pensiones y Jubilaciones  | 11,678,729.08           | 39,941,420.32           |
| <b>Otros Ingresos y Beneficios</b>  | <b>0.00</b>             | <b>7,560.00</b>         |
| Ingresos Financieros  | 0.00                    | 0.00                    |
| Incremento por Variación de Inventarios   | 0.00                    | 0.00                    |
| Disminución del Exceso de Estimaciones por Pérdida o Deterioro u Obsolescencia  | 0.00                    | 0.00                    |
| Disminución del Exceso de Provisiones   | 0.00                    | 0.00                    |
| Otros Ingresos y Beneficios Varios  | 0.00                    | 7,560.00                |
| <b>Total de Ingresos y Otros Beneficios</b>   | <b>1,065,943,781.91</b> | <b>1,244,917,840.06</b> |

Continúa en la siguiente página...



| Municipio de la Ciudad de Monterrey   |                       |                       |
|---|-----------------------|-----------------------|
| Estado de Actividades   |                       |                       |
| Del 1 al 31 de enero 2021 y 2020  |                       |                       |
|   | 2021                  | 2020                  |
| <b>GASTOS Y OTRAS PÉRDIDAS</b>  |                       |                       |
| <b>Gastos de Funcionamiento</b>   | <b>165,534,892.11</b> | <b>179,259,391.32</b> |
| Servicios Personales  | 122,060,050.87        | 114,267,838.60        |
| Materiales y Suministros  | 9,894,133.10          | 1,315,302.24          |
| Servicios Generales   | 33,580,708.14         | 63,676,250.48         |
| <b>Transferencia, Asignaciones, Subsidios y Otras Ayudas</b>                      | <b>53,207,891.65</b>  | <b>30,592,781.50</b>  |
| Transferencias Internas y Asignaciones al Sector Público                          | 0.00                  | 0.00                  |
| Transferencias al Resto del Sector Público  | 4,084,453.31          | 3,125,453.31          |
| Subsidios y Subvenciones  | 0.00                  | 0.00                  |
| Ayudas Sociales   | 18,334,899.57         | 24,999.61             |
| Pensiones y Jubilaciones  | 27,038,538.77         | 27,442,328.58         |
| Transferencias a Fideicomisos, Mandatos y Contratos Análogos                      | 3,750,000.00          | 0.00                  |
| Transferencias a la Seguridad Social  | 0.00                  | 0.00                  |
| Donativos   | 0.00                  | 0.00                  |
| Transferencias al Exterior  | 0.00                  | 0.00                  |
| <b>Participaciones y Aportaciones</b>   | <b>1,945,277.75</b>   | <b>1,864,631.86</b>   |
| Participaciones   | 0.00                  | 0.00                  |
| Aportaciones  | 0.00                  | 0.00                  |
| Convenios   | 1,945,277.75          | 1,864,631.86          |
| <b>Intereses, Comisiones y Otros Gastos de la Deuda Pública</b>                   | <b>15,692,206.89</b>  | <b>14,593,346.45</b>  |
| Intereses de la Deuda Pública   | 15,692,206.89         | 14,593,346.45         |
| Comisiones de la Deuda Pública  | 0.00                  | 0.00                  |
| Gastos de la Deuda Pública  | 0.00                  | 0.00                  |
| Costo por Coberturas  | 0.00                  | 0.00                  |
| Apoyos Financieros  | 0.00                  | 0.00                  |
| <b>Otros Gastos y Pérdidas Extraordinarias</b>                                    | <b>27,309,789.73</b>  | <b>26,727,163.93</b>  |
| Estimaciones, Depreciaciones, Deterioros, Obsolescencia y Amortizaciones          | 27,309,789.73         | 26,727,163.93         |
| Provisiones   | 0.00                  | 0.00                  |
| Disminución de Inventarios  | 0.00                  | 0.00                  |
| Aumento por Insuficiencia de Estimaciones por Pérdida o Deterioro u Obsolescencia | 0.00                  | 0.00                  |
| Aumento por Insuficiencia de Provisiones  | 0.00                  | 0.00                  |
| Otros Gastos  | 0.00                  | 0.00                  |
| <b>Inversión Pública</b>  | <b>0.00</b>           | <b>0.00</b>           |
| Inversión Pública no Capitalizable  | 0.00                  | 0.00                  |
| <b>Total de Gastos y Otras Pérdidas</b>   | <b>263,690,058.13</b> | <b>253,037,315.06</b> |
| <b>Resultados del Ejercicio (Ahorro/Desahorro)</b>                                | <b>802,253,723.78</b> | <b>991,880,525.00</b> |

Bajo protesta de decir verdad declaramos que los Estados Financieros y sus Notas son razonablemente correctos y responsabilidad del emisor.

**Municipio de la Ciudad de Monterrey**  
**Estado de Cambios en la Situación Financiera**  
**Del 1 al 31 de enero 2021**

|  | <b>Origen</b>        | <b>Aplicación</b>     |
|--|----------------------|-----------------------|
| <b>ACTIVO</b>  | <b>27,309,789.73</b> | <b>817,772,882.85</b> |
| <b>Activo Circulante</b>   | <b>0.00</b>          | <b>730,239,433.65</b> |
| Efectivo y Equivalentes  | 0.00                 | 726,877,289.74        |
| Derechos a Recibir Efectivo o Equivalentes                               | 0.00                 | 3,362,143.91          |
| Derechos a Recibir Bienes o Servicios                                    | 0.00                 | 0.00                  |
| Inventarios  | 0.00                 | 0.00                  |
| Almacenes  | 0.00                 | 0.00                  |
| Estimación por Pérdida o Deterioro de Activos Circulantes                | 0.00                 | 0.00                  |
| Otros Activos Circulantes  | 0.00                 | 0.00                  |
| <b>Activo No Circulante</b>  | <b>27,309,789.73</b> | <b>87,533,449.20</b>  |
| Inversiones Financieras a Largo Plazo                                    | 0.00                 | 87,533,449.20         |
| Derechos a Recibir Efectivo o Equivalentes a Largo Plazo                 | 0.00                 | 0.00                  |
| Bienes Inmuebles, Infraestructura y Construcciones en Proceso            | 0.00                 | 0.00                  |
| Bienes Muebles   | 0.00                 | 0.00                  |
| Activos Intangibles  | 0.00                 | 0.00                  |
| Depreciación, Deterioro y Amortización Acumulada de Bienes               | 27,309,789.73        | 0.00                  |
| Activos Diferidos  | 0.00                 | 0.00                  |
| Estimación por Pérdida o Deterioro de Activos no Circulantes             | 0.00                 | 0.00                  |
| Otros Activos no Circulantes   | 0.00                 | 0.00                  |
| <b>PASIVO</b>  | <b>547,944.52</b>    | <b>12,691,700.49</b>  |
| <b>Pasivo Circulante</b>   | <b>547,944.52</b>    | <b>9,969,925.48</b>   |
| Cuentas por Pagar a Corto Plazo  | 0.00                 | 9,864,753.57          |
| Documentos por Pagar a Corto Plazo                                       | 0.00                 | 0.00                  |
| Porción a Corto Plazo de la Deuda Pública a Largo Plazo                  | 390,793.23           | 0.00                  |
| Títulos y Valores a Corto Plazo  | 0.00                 | 0.00                  |
| Pasivos Diferidos a Corto Plazo  | 0.00                 | 0.00                  |
| Fondos y Bienes de Terceros en Garantía y/o Administración a Corto Plazo | 157,151.29           | 0.00                  |
| Provisiones a Corto Plazo  | 0.00                 | 0.00                  |
| Otros Pasivos a Corto Plazo  | 0.00                 | 105,171.91            |
| <i>Continúa en la siguiente página...</i>                                |                      |                       |

**Municipio de la Ciudad de Monterrey**  
**Estado de Cambios en la Situación Financiera**  
**Del 1 al 31 de enero 2021**

|   | <b>Origen</b>         | <b>Aplicación</b>     |
|---|-----------------------|-----------------------|
| <b>Pasivo No Circulante</b>   | <b>0.00</b>           | <b>2,721,775.01</b>   |
| Cuentas por Pagar a Largo Plazo   | 0.00                  | 0.00                  |
| Documentos por Pagar a Largo Plazo  | 0.00                  | 0.00                  |
| Deuda Pública a Largo Plazo   | 0.00                  | 2,721,775.01          |
| Pasivos Diferidos a Largo Plazo   | 0.00                  | 0.00                  |
| Fondos y Bienes de Terceros en Garantía y/o en Administración a Largo Plazo         | 0.00                  | 0.00                  |
| Provisiones a Largo Plazo   | 0.00                  | 0.00                  |
| <b>HACIENDA PUBLICA/PATRIMONIO</b>  | <b>802,606,849.09</b> | <b>0.00</b>           |
| <b>Hacienda Pública/Patrimonio Contribuido</b>                                      | <b>0.00</b>           | <b>0.00</b>           |
| Aportaciones  | 0.00                  | 0.00                  |
| Donaciones de Capital   | 0.00                  | 0.00                  |
| Actualización de la Hacienda Pública/Patrimonio                                     | 0.00                  | 0.00                  |
| <b>Hacienda Pública/Patrimonio Generado</b>   | <b>802,606,849.09</b> | <b>0.00</b>           |
| Resultados del Ejercicio (Ahorro/ Desahorro)  | 802,253,723.78        | 0.00                  |
| Resultados de Ejercicios Anteriores   | 0.00                  | 0.00                  |
| Revalúos  | 0.00                  | 0.00                  |
| Reservas  | 0.00                  | 0.00                  |
| Rectificaciones de Resultados de Ejercicios Anteriores                              | 353,125.31            | 0.00                  |
| <b>Exceso o Insuficiencia en la Actualización de la Hacienda Pública/Patrimonio</b> | <b>0.00</b>           | <b>0.00</b>           |
| Resultado por Posición Monetaria  | 0.00                  | 0.00                  |
| Resultado por Tenencia de Activos no Monetarios                                     | 0.00                  | 0.00                  |
|   | <i>830,464,583.34</i> | <i>830,464,583.34</i> |

| <b>Municipio de la Ciudad de Monterrey</b>  |                         |                         |
|---|-------------------------|-------------------------|
| <b>Estado de Flujos de Efectivo</b>   |                         |                         |
| <b>Al 31 de enero 2021 y 2020</b>   |                         |                         |
| <b>Concepto</b>   | <b>2021</b>             | <b>2020</b>             |
| <b>Flujos de Efectivo de las Actividades de Operación</b>   |                         |                         |
| <b>Origen</b>   | <b>1,066,454,058.51</b> | <b>1,253,772,854.61</b> |
| Impuestos   | 811,950,163.63          | 844,552,041.93          |
| Cuotas y Aportaciones de Seguridad Social   | 0.00                    | 0.00                    |
| Contribuciones de mejoras   | 0.00                    | 0.00                    |
| Derechos  | 31,852,218.63           | 59,436,105.70           |
| Productos   | 10,159,678.20           | 20,010,418.78           |
| Aprovechamientos  | 17,404,602.17           | 26,061,028.76           |
| Ingresos por Venta de Bienes y Prestación de Servicios  | 0.00                    | 0.00                    |
| Participaciones, Aportaciones, Convenios, Incentivos Derivados de la Colaboración Fiscal y Fondos Distintos de Aportaciones | 182,898,390.20          | 254,909,264.57          |
| Transferencias, Asignaciones, Subsidios y Subvenciones, y Pensiones y Jubilaciones  | 11,678,729.08           | 39,941,420.32           |
| Otros Orígenes de Operación   | 510,276.60              | 8,862,574.55            |
| <b>Aplicación</b>   | <b>234,020,130.90</b>   | <b>246,265,755.98</b>   |
| Servicios Personales  | 122,060,050.87          | 114,267,838.60          |
| Materiales y Suministros  | 9,894,133.10            | 1,315,302.24            |
| Servicios Generales   | 33,580,708.14           | 63,676,250.48           |
| Transferencias Internas y Asignaciones al Sector Público  | 0.00                    | 0.00                    |
| Transferencias al resto del Sector Público  | 4,084,453.31            | 3,125,453.31            |
| Subsidios y Subvenciones  | 0.00                    | 0.00                    |
| Ayudas Sociales   | 18,334,899.57           | 24,999.61               |
| Pensionamientos y Jubilaciones  | 27,038,538.77           | 27,442,328.58           |
| Transferencias a Fideicomisos, Mandatos y Contratos Análogos  | 3,750,000.00            | 0.00                    |
| Transferencias a la Seguridad Social  | 0.00                    | 0.00                    |
| Donativos   | 0.00                    | 0.00                    |
| Transferencias al Exterior  | 0.00                    | 0.00                    |
| Participaciones   | 0.00                    | 0.00                    |
| Aportaciones  | 0.00                    | 0.00                    |
| Convenios   | 1,945,277.75            | 1,864,631.86            |
| Otras Aplicaciones de Operación   | 13,332,069.39           | 34,548,951.30           |
| <b>Flujos Netos de Efectivo por Actividades de Operación</b>  | <b>832,433,927.61</b>   | <b>1,007,507,098.63</b> |
| <i>Continúa en la siguiente página...</i>   |                         |                         |

| Estado de Flujos de Efectivo   |                         |                         |
|--|-------------------------|-------------------------|
| Al 31 de enero 2021 y 2020   |                         |                         |
| Concepto   | 2021                    | 2020                    |
| <b>Flujos de Efectivo de las Actividades de Inversión</b>                    |                         |                         |
| <b>Origen</b>  | <b>0.00</b>             | <b>0.00</b>             |
| Bienes Inmuebles, Infraestructura y Construcciones en Proceso                | 0.00                    | 0.00                    |
| Bienes Muebles   | 0.00                    | 0.00                    |
| Otros Orígenes de Inversión  | 0.00                    | 0.00                    |
| <b>Aplicación</b>  | <b>87,533,449.20</b>    | <b>71,331,556.72</b>    |
| Bienes Inmuebles, Infraestructura y Construcciones en Proceso                | 0.00                    | 0.00                    |
| Bienes Muebles   | 0.00                    | 0.00                    |
| Otras Aplicaciones de Inversión  | 87,533,449.20           | 71,331,556.72           |
| <b>Flujos Netos de Efectivo por Actividades de Inversión</b>                 | <b>-87,533,449.20</b>   | <b>-71,331,556.72</b>   |
| <b>Flujo de Efectivo de las Actividades de Financiamiento</b>                |                         |                         |
| <b>Origen</b>  | <b>0.00</b>             | <b>0.00</b>             |
| Endeudamiento Neto   | 0.00                    | 0.00                    |
| Interno  | 0.00                    | 0.00                    |
| Externo  | 0.00                    | 0.00                    |
| Otros Orígenes de Financiamiento   | 0.00                    | 0.00                    |
| <b>Aplicación</b>  | <b>18,023,188.67</b>    | <b>16,589,645.18</b>    |
| Servicios de la Deuda  |                         |                         |
| Interno  | 2,330,981.78            | 1,996,298.73            |
| Externo  | 0.00                    | 0.00                    |
| Otras Aplicaciones de Financiamiento   | 15,692,206.89           | 14,593,346.45           |
| <b>Flujos Netos de Efectivo por Actividades de Financiamiento</b>            | <b>-18,023,188.67</b>   | <b>-16,589,645.18</b>   |
| <b>Incremento/Disminución Neta en el Efectivo y Equivalentes al Efectivo</b> | <b>726,877,289.74</b>   | <b>919,585,896.73</b>   |
| <b>Efectivo y Equivalentes al Efectivo al Inicio del Ejercicio</b>           | <b>795,186,341.28</b>   | <b>1,452,933,692.74</b> |
| <b>Efectivo y Equivalentes al Efectivo al Final del Ejercicio</b>            | <b>1,522,063,631.02</b> | <b>2,372,519,589.47</b> |

| Municipio de la Ciudad de Monterrey                           |                          |                         |                         |                            |                                |
|---|--------------------------|-------------------------|-------------------------|----------------------------|--------------------------------|
| Estado Analítico del Activo                                   |                          |                         |                         |                            |                                |
| Del 1 al 31 de enero 2021                                     |                          |                         |                         |                            |                                |
| Concepto  | Saldo Inicial<br>1       | Cargos del Período<br>2 | Abonos del Período<br>3 | Saldo Final<br>4 = (1+2-3) | Variación del Período<br>(4-1) |
| <b>ACTIVO</b>   | <b>27,635,029,359.29</b> | <b>5,797,545,501.80</b> | <b>5,007,082,408.68</b> | <b>28,425,492,452.41</b>   | <b>790,463,093.12</b>          |
| <b>Activo Circulante</b>                                      | <b>888,577,148.36</b>    | <b>5,101,220,461.96</b> | <b>4,370,981,028.31</b> | <b>1,618,816,582.01</b>    | <b>730,239,433.65</b>          |
| Efectivo y Equivalentes                                       | 795,186,341.28           | 3,610,900,729.81        | 2,884,023,440.07        | 1,522,063,631.02           | 726,877,289.74                 |
| Derechos a Recibir Efectivo o Equivalentes                    | 22,054,866.18            | 1,490,319,732.15        | 1,486,957,588.24        | 25,417,010.09              | 3,362,143.91                   |
| Derechos a Recibir Bienes o Servicios                         | 72,803,202.10            | 0.00                    | 0.00                    | 72,803,202.10              | 0.00                           |
| Inventarios   | 0.00                     | 0.00                    | 0.00                    | 0.00                       | 0.00                           |
| Almacenes   | 0.00                     | 0.00                    | 0.00                    | 0.00                       | 0.00                           |
| Estimación por Pérdida o Deterioro de Activos Circulantes     | -1,467,261.20            | 0.00                    | 0.00                    | -1,467,261.20              | 0.00                           |
| Otros Activos Circulantes                                     | 0.00                     | 0.00                    | 0.00                    | 0.00                       | 0.00                           |
| <b>Activo No Circulante</b>                                   | <b>26,746,452,210.93</b> | <b>696,325,039.84</b>   | <b>636,101,380.37</b>   | <b>26,806,675,870.40</b>   | <b>60,223,659.47</b>           |
| Inversiones Financieras a Largo Plazo                         | 106,719,698.32           | 696,274,821.40          | 608,741,372.20          | 194,253,147.52             | 87,533,449.20                  |
| Derechos a Recibir Efectivo o Equivalentes a Largo Plazo      | 0.00                     | 0.00                    | 0.00                    | 0.00                       | 0.00                           |
| Bienes Inmuebles, Infraestructura y Construcciones en Proceso | 20,909,253,671.60        | 0.00                    | 0.00                    | 20,909,253,671.60          | 0.00                           |
| Bienes Muebles  | 1,984,525,537.22         | 0.00                    | 0.00                    | 1,984,525,537.22           | 0.00                           |
| Activos Intangibles   | 73,128,680.26            | 0.00                    | 0.00                    | 73,128,680.26              | 0.00                           |
| Depreciación, Deterioro y Amortización Acumulada de Bienes    | -1,116,416,196.06        | 50,218.44               | 27,360,008.17           | -1,143,725,985.79          | -27,309,789.73                 |
| Activos Diferidos   | 123,368,357.99           | 0.00                    | 0.00                    | 123,368,357.99             | 0.00                           |
| Estimación por Pérdida o Deterioro de Activos no Circulantes  | 0.00                     | 0.00                    | 0.00                    | 0.00                       | 0.00                           |
| Otros Activos no Circulantes                                  | 4,665,872,461.60         | 0.00                    | 0.00                    | 4,665,872,461.60           | 0.00                           |

**Municipio de la Ciudad de Monterrey**  
**Estado Analítico de la Deuda Pública y Otros Pasivos**  
**Del 1 al 31 de enero 2021**

| DENOMINACIÓN DE LAS DEUDAS             | MONEDA DE CONTRATACIÓN | INSTITUCIÓN O PAÍS ACREEDOR | Saldo inicial del Periodo | Saldo Final del Periodo |
|--|------------------------|-----------------------------|---------------------------|-------------------------|
| <b>DEUDA PÚBLICA</b>                   |                        |                             |                           |                         |
| <b>Corto plazo:</b>                    |                        |                             |                           |                         |
| <b>Deuda Interna</b>                   |                        |                             |                           |                         |
| Instituciones de Crédito               | Pesos                  | BANOBRAS, S.N.C.            | 14,328,853.24             | 14,512,413.33           |
|  | Pesos                  | BANOBRAS, S.N.C. (I)        | 875,112.33                | 886,488.79              |
|  | Pesos                  | BBVA BANCOMER, S.A. (I)     | 12,216,152.26             | 12,375,612.24           |
|  | Pesos                  | BBVA BANCOMER, S.A. (II)    | 2,772,084.90              | 2,808,481.60            |
| Títulos y Valores                      |                        |                             | 0.00                      | 0.00                    |
| Arrendamientos Financieros             |                        |                             | 0.00                      | 0.00                    |
| <b>Deuda Externa</b>                   |                        |                             |                           |                         |
| Organismos Financieros Internacionales |                        |                             | 0.00                      | 0.00                    |
| Deuda Bilateral                        |                        |                             | 0.00                      | 0.00                    |
| Títulos y Valores                      |                        |                             | 0.00                      | 0.00                    |
| Arrendamientos Financieros             |                        |                             | 0.00                      | 0.00                    |
| <i>Subtotal Corto Plazo</i>            |                        |                             | <b>30,192,202.73</b>      | <b>30,582,995.96</b>    |
| <b>Largo plazo</b>                     |                        |                             |                           |                         |
| <b>Deuda Interna</b>                   |                        |                             |                           |                         |
| Instituciones de Crédito               | Pesos                  | BANOBRAS, S.N.C.            | 920,156,942.35            | 918,878,493.18          |
|  | Pesos                  | BANOBRAS, S.N.C. (I)        | 56,231,051.31             | 56,151,817.17           |
|  | Pesos                  | BBVA BANCOMER, S.A. (I)     | 777,010,467.08            | 775,899,869.07          |
|  | Pesos                  | BBVA BANCOMER, S.A. (II)    | 177,368,673.01            | 177,115,179.32          |
| Títulos y Valores                      |                        |                             | 0.00                      | 0.00                    |
| Arrendamientos Financieros             |                        |                             | 0.00                      | 0.00                    |
| <b>Deuda Externa</b>                   |                        |                             |                           |                         |
| Organismos Financieros Internacionales |                        |                             | 0.00                      | 0.00                    |
| Deuda Bilateral                        |                        |                             | 0.00                      | 0.00                    |
| Títulos y Valores                      |                        |                             | 0.00                      | 0.00                    |
| Arrendamientos Financieros             |                        |                             | 0.00                      | 0.00                    |
| <i>Subtotal Largo Plazo</i>            |                        |                             | <b>1,930,767,133.75</b>   | <b>1,928,045,358.74</b> |
| <b>Otros Pasivos</b>                   |                        |                             | 295,824,361.87            | 286,011,587.68          |
| <b>Total Deuda y Otros Pasivos</b>     |                        |                             | <b>2,256,783,698.35</b>   | <b>2,244,639,942.38</b> |

Por lo anteriormente expuesto y fundado, resulta conducente someter a consideración de este órgano colegiado la aprobación de los siguientes:

## ACUERDOS

**PRIMERO.** Se tiene por recibido para conocimiento, el informe contable y financiero rendido por la Tesorería Municipal relativo al mes de enero del año 2021, como se manifiesta en el considerando séptimo del presente dictamen.

**SEGUNDO.** Difúndase el presente dictamen en la Gaceta Municipal y en la página oficial de Internet: [www.monterrey.gob.mx](http://www.monterrey.gob.mx)

**ASÍ LO ACUERDAN Y LO FIRMAN LOS INTEGRANTES  
DE LA COMISIÓN DE HACIENDA Y PATRIMONIO MUNICIPALES  
MONTERREY, NUEVO LEÓN A 25 DE MARZO DE 2021**

**SÍNDICA PRIMERA BLANCA PAOLA CONTRERAS TORRES  
COORDINADORA - RÚBRICA**

**SÍNDICO SEGUNDO ROQUE YÁÑEZ RAMOS  
REGIDOR SEALTIEL MARCELO RODRÍGUEZ GARZA  
REGIDOR JOSÉ ALFREDO PÉREZ BERNAL  
INTEGRANTES - RÚBRICAS**

**REGIDOR DANIEL GAMBOA VILLARREAL  
INTEGRANTE - SIN RÚBRICA**

**Dictamen mediante el cual se aprueba remitir al  
H. Congreso del Estado de Nuevo León y al Órgano Fiscal Superior del Estado  
la Cuenta Pública Municipal correspondiente al Ejercicio 2020.**

**AYUNTAMIENTO DE MONTERREY  
PRESENTE. -**

Los integrantes de la Comisión de Hacienda y Patrimonio Municipales del Ayuntamiento de Monterrey, con fundamento en lo establecido por los artículos 33, fracción III, inciso f, 36, fracciones III y V, 37, fracciones I, inciso a) y c) y III, inciso b), 38, 40, fracción II, 43 y 177 de la Ley de Gobierno Municipal del Estado de Nuevo León; 9 de la Ley de Fiscalización Superior del Estado de Nuevo León, y 20, 22, 25, fracción IV, incisos b), d), e) y j), y 27 del Reglamento Interior del Ayuntamiento de Monterrey, Nuevo León; presentamos ante este Órgano Colegiado el dictamen respecto a la CUENTA PÚBLICA DEL EJERCICIO 2020, bajo los siguientes:

**ANTECEDENTES**

I. Que el 31 de diciembre de 2008 fue publicada en el Diario Oficial de la Federación la “Ley General de Contabilidad Gubernamental”, la cual es de observancia obligatoria para los poderes Ejecutivo, Legislativo y Judicial de la Federación, Entidades Federativas y los Ayuntamientos de los Municipios; y que tiene como objeto establecer los criterios generales que regirán la Contabilidad Gubernamental y la emisión de información financiera de los entes públicos, con el fin de lograr su adecuada armonización, para facilitar a los entes públicos el registro y la fiscalización de los activos, pasivos, ingresos y gastos y, en general, contribuir a medir la eficacia, economía y eficiencia del gasto e ingreso públicos.

II. La C. Tesorera Municipal, previo acuerdo con el Presidente Municipal, presentó a los integrantes de esta Comisión de Hacienda y Patrimonio Municipales, la Cuenta Pública del ejercicio 2020, para que, a su vez, sea presentado a este Ayuntamiento, en cumplimiento a lo establecido en el artículo 33, fracción III, inciso f), de la Ley de Gobierno Municipal del Estado de Nuevo León.

III. Los integrantes de la Comisión de Hacienda y Patrimonio Municipales, sostuvimos una reunión con integrantes de la Tesorería Municipal, con el fin de analizar el contenido del informe referido que incluye todos los aspectos financieros y patrimoniales que muestran la actividad del Municipio durante el ejercicio 2020.

**FUNDAMENTACIÓN JURÍDICA**

Para efectos de su presentación y cumplimiento a la Ley de Gobierno Municipal del Estado de Nuevo León, en su artículo 33, fracción III, inciso f), que señala las facultades y obligaciones de los Ayuntamientos en materia de Hacienda Pública Municipal el someter anualmente para fiscalización y revisión, al Congreso del Estado, por conducto de la Tesorera Municipal, durante los primeros tres meses de cada año, la cuenta pública municipal correspondiente al año anterior, así mismo el artículo 100, fracción IX, indica como facultad y obligación de la C. Tesorera Municipal, vigilar que se remita al Congreso del Estado, previa aprobación del Ayuntamiento, los Informes de Avance de Gestión Financiera y de Cuenta Pública en los términos de la Ley de Fiscalización Superior del Estado de Nuevo León.



En el artículo 37, fracción I, inciso a), c), f) y h) de la Ley citada en el párrafo que antecede, señalan las facultades y obligaciones que le corresponden al Síndico Primero, en materia de Hacienda Municipal y su participación en la presentación de la Cuenta Pública 2020.

Por otro lado, la Ley de Fiscalización Superior del Estado de Nuevo León, señala en el artículo 2, fracción V, que, para efectos de esta ley, se entiende por Cuenta Pública: el informe que los Entes Públicos, rinden al Congreso sobre su Gestión Financiera y Programática durante el ejercicio fiscal comprendido del 1º de enero al 31 de diciembre del año anterior.

Así mismo, señala en el artículo 7; la Cuenta Pública del ejercicio fiscal correspondiente será presentada al Congreso, en forma improrrogable a más tardar el 31 de marzo del año siguiente, indicando en el presente artículo que la Cuenta Pública y el Informe de Avance de Gestión Financiera serán presentados por los Entes Públicos, en documento por escrito y en forma digitalizada.

Cabe hacer mención que en el artículo 9 señala que para efectos del contenido de la Cuenta Pública que rindan los Municipios y sus Organismos Descentralizados y Fideicomisos Públicos deberán atender en su cobertura a lo establecido en su marco legal vigente y conforme a lo que establece el artículo 55 de la Ley General de Contabilidad Gubernamental.

Adicionalmente en el artículo 14 de la misma Ley, señala que: A efecto de dar cumplimiento a lo establecido en el artículo 7 de esta Ley, los Entes Públicos rendirán al Congreso sus Cuentas Públicas e Informes de Avance de Gestión Financiera.

En este sentido, el Consejo Nacional de Armonización Contable con fundamento en los artículos 6, 7 y 9 de la Ley General de Contabilidad Gubernamental (LGCG), aprobó el siguiente Acuerdo por el que se armoniza la estructura de las cuentas públicas, publicado en el Diario Oficial de la Federación el 30 de diciembre de 2013 y con última reforma publicada el 29 de febrero de 2016 en el D.O.F. el cual menciona:

“Que para efectos de la LGCG se entiende por Cuenta Pública al documento a que se refiere el artículo 74, fracción VI de la Constitución Política de los Estados Unidos Mexicanos; así como el informe que en términos del artículo 122 de la Constitución Política de los Estados Unidos Mexicanos rinde el Distrito Federal y los informes correlativos que, conforme a las constituciones locales, rinden los estados y los municipios.”

Que, para la Cuenta Pública de los ayuntamientos de los municipios, la LGCG establece en su artículo 55 que deberán contener como mínimo la información contable y presupuestaria a que se refiere su artículo 48 de la presente Ley conforme a lo que determine el Consejo, en atención a las características de los mismos.

Que se armoniza la estructura de las cuentas públicas del Gobierno Federal, de las entidades federativas y de los Ayuntamientos de los Municipios. Así mismo se considera necesario hacer precisiones sobre la integración de dichas cuentas públicas.

Así mismo el artículo 48 de la LGCG señala que en lo relativo a los ayuntamientos de los municipios o los órganos político-administrativos de las demarcaciones territoriales del Distrito Federal y las entidades de la Administración Pública Paraestatal Municipal, los sistemas deberán producir, como mínimo, la información contable y presupuestaria a que se refiere artículo 46, fracciones I, incisos a), b), c), d), e), g) y h), y II, incisos a) y b) de la presente Ley.

Para efectos de presentación y cumplimiento a la Ley de Disciplina Financiera de las Entidades Federativas y los Municipios publicada en el Diario Oficial de la Federación el 27 de abril de 2016 y con última reforma publicada en el D.O.F. el 30 de enero de 2018, el Artículo 58, señala que los Entes Públicos se sujetarán a la Ley General de Contabilidad Gubernamental para presentar la información financiera en los informes periódicos correspondientes y en su respectiva Cuenta Pública, así mismo en los Criterios para la elaboración y presentación homogénea de la información financiera y de los formatos a que hace referencia la Ley de Disciplina Financiera de las Entidades Federativas y los Municipios, publicados en su última reforma en el Diario Oficial el día 27 de septiembre de 2018, señala en el numeral 8, Publicación y Entrega de Información: “Los formatos para dar cumplimiento a la LDF especificados en el Anexo 1 se deberán publicar en la página oficial de internet del propio Ente Público, o en su caso, de la Entidad Federativa o Municipio, según se trate, de acuerdo a los tiempos en los cuales deben de presentar sus informes trimestrales, conforme lo establece la LGCG. Para el caso del cumplimiento anual, se incluirán en la Cuenta Pública, y en su caso, en la iniciativa de Ley de Ingresos y el proyecto de Presupuesto de Egresos como corresponda, según sea el caso. Esta información deberá incluir las características de un dato abierto”.

Adicionalmente el numeral 9 de los Criterios para la elaboración y presentación homogénea de la información financiera y de los formatos a que hace referencia la Ley de Disciplina Financiera de las Entidades Federativas y los Municipios señala que la Guía de Cumplimiento de la Ley de Disciplina Financiera de las Entidades Federativas y los Municipios señalada en el Anexo 3 deberá publicarse en la página oficial de internet del propio ente público, o en su caso, de la Entidad Federativa o Municipio, según se trate.

Por último, en lo que se refiere a los subsidios, en el Artículo 6 de la Ley de Ingresos de los Municipios del Estado de Nuevo León, se indica que: “los Presidentes Municipales, previa emisión de las bases expedidas por el Ayuntamiento en esta materia, podrán otorgar subsidios con cargo a las contribuciones y demás ingresos municipales, en relación con las actividades o contribuyentes respecto de los cuales juzguen indispensable tal medida”, así mismo, en la fracción 1 señala: “Los Ayuntamientos expedirán las bases generales para el otorgamiento de los subsidios debiendo establecer las actividades o sectores de contribuyentes a los cuales considere conveniente su otorgamiento, así como el monto en cuotas que se fije como límite y el beneficio social y económico que representará para el Municipio. El Ayuntamiento vigilará el estricto cumplimiento de las bases expedidas. El Presidente Municipal informará trimestralmente al Ayuntamiento de cada uno de los subsidios otorgados.” Y, por último, en la fracción 3 de este artículo señala que: “Todo subsidio otorgado deberá ser registrado en las cuentas municipales”.

Por lo anterior y,

### **CONSIDERANDO**

PRIMERO. Que los registros contables y la emisión de información financiera, se dará estricto cumplimiento a lo establecido en la Ley General de Contabilidad Gubernamental y en las normas emitidas por el Consejo Nacional de Armonización Contable.

SEGUNDO. Que se dará cumplimiento a lo establecido en la Ley General de Contabilidad Gubernamental y demás normativa aplicable en materia de integración, elaboración y presentación de la Cuenta Pública.

TERCERO. Que procedimos al estudio y revisión de los ingresos y egresos, subsidios, reducciones y bonificaciones correspondiente a la Cuenta Pública del ejercicio 2020 que preparó la Tesorería Municipal y sobre el cual esta Comisión de Hacienda y Patrimonio Municipales ha realizado el análisis correspondiente.

CUARTO. Que se nos brindó por parte de la Tesorería Municipal todas las facilidades para conocer el origen y aplicación de los recursos de la Administración Pública Municipal, entregando a esta Comisión de Hacienda y Patrimonio Municipales toda la información solicitada, lo que facilita la labor de análisis y verificación de los movimientos contables generados durante el ejercicio 2020.

QUINTO. Que el Municipio elabora sus Estados Financieros bajo los registros contables estipulados en la Ley General de Contabilidad Gubernamental y según los lineamientos emitidos por el CONAC, de acuerdo con la vigencia establecida para Municipios.

SEXTO. Que la Cuenta Pública, contiene los siguientes apartados:

#### Tomo I - Cuenta Pública Municipal

##### Presentación

##### Introducción y Fundamento legal

#### I. Información Contable de acuerdo a las Normas emitidas por el Consejo Nacional de Armonización Contable (CONAC) y a la Ley de Ingresos para los Municipios del Estado

- a) Estado de situación financiera
- b) Estado de actividades
- c) Estado de variación en la hacienda pública
- d) Estado de cambios en la situación financiera (origen y aplicación)
- e) Estado de flujos de efectivo
- f) Notas a los estados financieros
- g) Estado analítico del activo
- h) Estado analítico de la deuda y otros pasivos

#### II. Información Presupuestaria de acuerdo a las Normas emitidas por el Consejo Nacional de Armonización Contable (CONAC)

- a) Estado analítico de los ingresos
- b) Estado analítico del ejercicio del presupuesto de egresos (Clasificación Administrativa)
- c) Estado analítico del ejercicio del presupuesto de egresos (Clasificación Económica - por Tipo de Gasto)
- d) Estado analítico del ejercicio del presupuesto de egresos (Clasificación por Objeto del Gasto - Capítulo y Concepto)
- e) Estado analítico del ejercicio del presupuesto de egresos (Clasificación Programática)
- f) Estado analítico del ejercicio del presupuesto de egresos (Clasificación Funcional - Finalidad y Función)

#### III. Anexos

- a) Informe sobre las reducciones, bonificaciones y subsidios otorgados
- b) Formato de información de obligaciones pagadas o garantizadas con fondos federales

- c) Formato del ejercicio y destino de gasto federalizado y reintegros
- d) Formato de programas con recursos concurrentes por orden de gobierno
- e) Formatos del Fondo de Aportaciones para el Fortalecimiento de los Municipios y de las Demarcaciones Territoriales del Distrito Federal (FORTAMUN), y del Fondo de Aportaciones para la Infraestructura Social de las Demarcaciones del Distrito Federal (FISMDF)
- f) Relación de cuentas bancarias específicas
- g) Informes de Avance Físico Financiero de los Subsidios y Aportaciones Federales y Recursos Propios 2020
- h) Informes de Avance Físico Financiero de los Subsidios y Aportaciones Federales y Recursos Propios de Ejercicios Anteriores
- i) Informes de Avance Físico Financiero de Recursos Estatales
- j) Informes de Avance Físico Financiero de Recursos de Financiamiento
- k) Integración de bienes inmuebles, muebles e intangibles al 31 de diciembre de 2020
- l) Formatos de la Ley de Disciplina Financiera de las Entidades Federativas y los Municipios
- m) Programa Anual de Evaluaciones 2020

## Tomo II - Sector Paramunicipal Cuenta Pública ejercicio 2020

### Información Consolidada del Sector Paramunicipal del Municipio de Monterrey

- Instituto de la Juventud Regia
- Instituto Municipal de las Mujeres Regias
- Instituto Municipal de Planeación Urbana y Convivencia de Monterrey
- Fideicomiso “La Gran Ciudad”
- Fideicomiso “Distrito TEC”
  - a) Estados Financieros Consolidados
  - b) Notas Consolidadas a los Estados Financieros

### Cuentas Públicas del Sector Paramunicipal del Municipio de Monterrey

- Instituto de la Juventud Regia
- Instituto Municipal de las Mujeres Regias
- Instituto Municipal de Planeación Urbana y Convivencia de Monterrey
- Fideicomiso “La Gran Ciudad”
- Fideicomiso “Distrito TEC”
- 

SÉPTIMO. Que el informe de Cuenta Pública para el ejercicio 2020, es el que a continuación se presenta:

## TOMO I

- I. Información Contable de acuerdo a las Normas emitidas por el Consejo Nacional de Armonización Contable (CONAC)

## a) Estado de Situación Financiera

| <b>Municipio de la Ciudad de Monterrey</b>                    |                          |                          |   |                          |                          |
|---|--------------------------|--------------------------|---|--------------------------|--------------------------|
| <b>Estado de Situación Financiera</b>                         |                          |                          |   |                          |                          |
| <b>Al 31 de diciembre 2020 y al 31 de diciembre 2019</b>      |                          |                          |   |                          |                          |
| <b>ACTIVO</b>   | <b>2020</b>              | <b>2019</b>              | <b>PASIVO</b>   | <b>2020</b>              | <b>2019</b>              |
| <b>Activo Circulante</b>                                      |                          |                          | <b>Activo Circulante</b>  |                          |                          |
| Efectivo y Equivalentes                                       | 795,186,341.28           | 1,452,933,692.74         | Cuentas por Pagar a Corto Plazo   | 238,492,747.35           | 269,002,129.01           |
| Derechos a Recibir Efectivo o Equivalentes                    | 22,054,866.18            | 22,479,736.87            | Documentos por Pagar a Corto Plazo  | -                        | -                        |
| Derechos a Recibir Bienes o Servicios                         | 72,803,202.10            | 33,904,078.06            | Porción a Corto Plazo de la Deuda Pública a Largo Plazo                     | 30,192,202.73            | 25,876,033.17            |
| Inventarios   | -                        | -                        | Títulos y Valores a Corto Plazo   | -                        | -                        |
| Almacenes   | -                        | -                        | Pasivos Diferidos a Corto Plazo   | -                        | -                        |
| Estimación por Pérdida o Deterioro de Activos Circulantes     | -1,467,261.20            | -7,647,285.30            | Fondos y Bienes de Terceros en Garantía y/o Administración a Corto Plazo    | 4,497,543.77             | 3,293,346.03             |
| Otros Activos Circulantes                                     | -                        | -                        | Provisiones a Corto Plazo   | 22,712,380.79            | 37,370,543.26            |
| <b>Total de Activos Circulantes</b>                           | <b>888,577,148.36</b>    | <b>1,501,670,222.37</b>  | Otros Pasivos a Corto Plazo   | 22,263,160.25            | 8,222,092.75             |
| <b>Activo No Circulante</b>                                   |                          |                          | <b>Total de Pasivos Circulantes</b>   | <b>318,158,034.89</b>    | <b>343,764,144.22</b>    |
| Inversiones Financieras a Largo Plazo                         | 106,719,698.32           | 128,025,731.77           | <b>Activo No Circulante</b>   |                          |                          |
| Derechos a Recibir Efectivo o Equivalentes a Largo Plazo      | -                        | -                        | Cuentas por Pagar a Largo Plazo   | -                        | -                        |
| Bienes Inmuebles, Infraestructura y Construcciones en Proceso | 20,909,253,671.60        | 19,690,968,106.53        | Documentos por Pagar a Largo Plazo  | -                        | -                        |
| Bienes Muebles  | 1,984,525,537.22         | 1,686,780,725.27         | Deuda Pública a Largo Plazo   | 1,930,767,133.75         | 1,960,828,151.79         |
| Activos Intangibles   | 73,128,680.26            | 74,972,743.86            | Pasivos Diferidos a Largo Plazo   | -                        | -                        |
| Depreciación, Deterioro y Amortización Acumulada de Bienes    | -1,116,416,196.06        | -879,978,375.61          | Fondos y Bienes de Terceros en Garantía y/o en Administración a Largo Plazo | 7,858,529.71             | 14,958,394.58            |
| Activos Diferidos   | 123,368,357.99           | 101,630,425.40           | Provisiones a Largo Plazo   | -                        | -                        |
| Estimación por Pérdida o Deterioro de Activos no Circulantes  | -                        | -                        | <b>Total de Pasivos No Circulantes</b>                                      | <b>1,938,625,663.46</b>  | <b>1,975,786,546.37</b>  |
| Otros Activos no Circulantes                                  | 4,665,872,461.60         | 1,103,899,684.00         | <b>Total del Pasivo</b>   | <b>2,256,783,698.35</b>  | <b>2,319,550,690.59</b>  |
| <b>Total de Activos No Circulantes</b>                        | <b>26,746,452,210.93</b> | <b>21,906,299,041.22</b> | <b>HACIENDA PÚBLICA/PATRIMONIO</b>  |                          |                          |
| <b>Total del Activo</b>                                       | <b>27,635,029,359.29</b> | <b>23,407,969,263.59</b> | <b>Hacienda Pública/Patrimonio Contribuido</b>                              | -                        | -                        |
|   |                          |                          | Aportaciones  | -                        | -                        |
|   |                          |                          | Donaciones de Capital   | -                        | -                        |
|   |                          |                          | Actualización de la Hacienda Pública / Patrimonio                           | -                        | -                        |
|   |                          |                          | <b>Hacienda Pública/Patrimonio Generado</b>                                 | <b>25,378,245,660.94</b> | <b>21,088,418,573.00</b> |
|   |                          |                          | Resultados del Ejercicio (Ahorro / Desahorro)                               | 759,042,721.03           | 1,437,461,225.10         |
|   |                          |                          | Resultados de Ejercicio Anteriores  | 5,108,494,166.84         | 3,831,882,818.50         |
|   |                          |                          | Revalúos  | 11,164,262,462.41        | 7,529,584,771.41         |
|   |                          |                          | Reservas  | -                        | -                        |
|   |                          |                          | Rectificaciones de Resultados de Ejercicios Anteriores                      | 8,346,446,310.66         | 8,289,489,757.99         |
|   |                          |                          | <b>Exceso o Insuficiencia en la Actualización de la Hacienda</b>            | -                        | -                        |
|   |                          |                          | Resultado por Posición Monetaria  | -                        | -                        |
|   |                          |                          | Resultado por Tenencia de Activos no Monetarios                             | -                        | -                        |
|   |                          |                          | <b>Total Hacienda Pública/ Patrimonio</b>                                   | <b>25,378,245,660.94</b> | <b>21,088,418,573.00</b> |
|   |                          |                          | <b>Total del Pasivo y Hacienda Pública / Patrimonio</b>                     | <b>27,635,029,359.29</b> | <b>23,407,969,263.59</b> |

Bajo protesta de decir verdad declaramos que los Estados Financieros y sus Notas son razonablemente correctos y responsabilidad del emisor.

## b) Estado de actividades

| <b>Municipio de la Ciudad de Monterrey</b>  |                         |                         |
|---|-------------------------|-------------------------|
| <b>Estado de Actividades</b>  |                         |                         |
| <b>Del 1 de enero al 31 de diciembre 2020 y del 1 de enero al 31 de diciembre 2019</b>  |                         |                         |
|   | <b>2020</b>             | <b>2019</b>             |
| <b>INGRESOS Y OTROS BENEFICIOS</b>  |                         |                         |
| <b>Ingresos de la Gestión:</b>  | <b>2,551,680,618.53</b> | <b>2,945,260,714.63</b> |
| Impuestos   | 1,837,793,164.49        | 2,063,332,164.82        |
| Cuotas y Aportaciones de Seguridad Social   | -                       | -                       |
| Contribuciones de Mejoras   | -                       | -                       |
| Derechos  | 242,362,003.20          | 346,551,598.90          |
| Productos   | 184,724,685.74          | 222,352,041.48          |
| Aprovechamientos  | 286,800,765.10          | 313,024,909.43          |
| Ingresos por Venta de Bienes y Prestación de Servicios  | -                       | -                       |
| <b>Participaciones, Aportaciones, Convenios, Incentivos Derivados de la Colaboración Fiscal, Fondos Distintos de Aportaciones, Transferencias, Asignaciones, Subsidios y Subvenciones, y Pensiones y Jubilaciones</b> | <b>4,007,707,976.11</b> | <b>3,902,060,469.02</b> |
| Participaciones, Aportaciones, Convenios, Incentivos Derivados de la Colaboración Fiscal y Fondos Distintos de Aportaciones   | 3,463,602,505.81        | 3,407,227,527.24        |
| Transferencias, Asignaciones, Subsidios y Subvenciones, y Pensiones y Jubilaciones  | 544,105,470.30          | 494,832,941.78          |
| <b>Otros Ingresos y Beneficios</b>  | <b>26,970,798.71</b>    | <b>3,420.09</b>         |
| Ingresos Financieros  | -                       | -                       |
| Incremento por Variación de Inventarios   | -                       | -                       |
| Disminución del Exceso de Estimaciones por Pérdida o Deterioro u Obsolescencia  | -                       | -                       |
| Disminución del Exceso de Provisiones   | 14,658,162.47           | -                       |
| Otros Ingresos y Beneficios Varios  | 12,312,636.24           | 3,420.09                |
| <b>Total de Ingresos y Otros Beneficios</b>   | <b>6,586,359,393.35</b> | <b>6,847,324,603.74</b> |
| <b>GASTOS Y OTRAS PÉRDIDAS</b>  |                         |                         |
| <b>Gastos de Funcionamiento</b>   | <b>4,276,003,627.32</b> | <b>4,145,953,317.73</b> |
| Servicios Personales  | 1,883,304,619.97        | 1,764,515,768.29        |
| Materiales y Suministros  | 809,217,334.25          | 764,789,670.23          |
| Servicios Generales   | 1,583,481,673.10        | 1,616,647,879.21        |
| <b>Transferencia, Asignaciones, Subsidios y Otras Ayudas</b>  | <b>994,192,947.46</b>   | <b>700,047,541.56</b>   |
| Transferencias Internas y Asignaciones al Sector Público  | -                       | -                       |
| Transferencias al Resto del Sector Público  | 47,823,796.10           | 42,752,795.23           |
| Subsidios y Subvenciones  | 8,000,000.00            | 1,000,000.00            |
| Ayudas Sociales   | 358,059,711.11          | 54,697,914.36           |
| Pensionamientos y Jubilaciones  | 475,309,440.25          | 470,026,831.97          |
| Transferencias a Fideicomisos, Mandatos y Contratos Análogos  | 105,000,000.00          | 131,570,000.00          |
| Transferencias a la Seguridad Social  | -                       | -                       |
| Donativos   | -                       | -                       |
| Transferencias al Exterior  | -                       | -                       |
| <b>Participaciones y Aportaciones</b>   | <b>27,690,229.57</b>    | <b>27,763,375.90</b>    |
| Participaciones   | -                       | -                       |
| Aportaciones  | -                       | -                       |
| Convenios   | 27,690,229.57           | 27,763,375.90           |
| <b>Intereses, Comisiones y Otros Gastos de la Deuda Pública</b>   | <b>203,232,646.91</b>   | <b>186,813,672.75</b>   |
| Intereses de la Deuda Pública   | 201,602,782.67          | 185,194,112.58          |
| Comisiones de la Deuda Pública  | -                       | -                       |
| Gastos de la Deuda Pública  | 1,629,864.24            | 1,619,560.17            |
| Costo por Coberturas  | -                       | -                       |
| Apoyos Financieros  | -                       | -                       |
| <b>Otros Gastos y Pérdidas Extraordinarias</b>  | <b>306,914,875.45</b>   | <b>303,751,686.24</b>   |
| Estimaciones, Depreciaciones, Deterioros, Obsolescencia y Amortizaciones  | 303,631,339.95          | 274,467,007.69          |
| Provisiones   | -                       | 24,479,814.81           |
| Disminución de Inventarios  | -                       | -                       |
| Aumento por Insuficiencia de Estimaciones por Pérdida o Deterioro u Obsolescencia   | -                       | -                       |
| Aumento por Insuficiencia de Provisiones  | 592,849.43              | -                       |
| Otros Gastos  | 2,690,686.07            | 4,804,863.74            |
| <b>Inversión Pública</b>  | <b>19,282,345.61</b>    | <b>45,533,784.46</b>    |
| Inversión Pública no Capitalizable  | 19,282,345.61           | 45,533,784.46           |
| <b>Total de Gastos y Otras Pérdidas</b>   | <b>5,827,316,672.32</b> | <b>5,409,863,378.64</b> |
| <b>Resultados del Ejercicio (Ahorro/Desahorro)</b>  | <b>759,042,721.03</b>   | <b>1,437,461,225.10</b> |

Bajo protesta de decir verdad declaramos que los Estados Financieros y sus Notas son razonablemente correctos y responsabilidad del emisor.

## c) Estado de Variación de la Hacienda Pública

| Municipio de la Ciudad de Monterrey<br>Estado de Variación en la Hacienda Pública<br>Del 1 de enero al 31 de diciembre 2020 |   |   |  |  |                          |
|---|---|---|--|--|--------------------------|
|   | Hacienda Pública/Patrimonio Contribuido | Hacienda Pública/Patrimonio Generado de Ejercicios Anteriores | Hacienda Pública/Patrimonio Generado del Ejercicio | Exceso o Insuficiencia en la Actualización de la Hacienda Pública / Patrimonio | Total                    |
| <b>Hacienda Pública / Patrimonio Contribuido Neto 2019</b>  | -                                       | -   | -  | -  | -                        |
| Aportaciones  | -                                       | -   | -  | -  | -                        |
| Donaciones de Capital   | -                                       | -   | -  | -  | -                        |
| Actualización de la Hacienda Pública/Patrimonio   | -                                       | -   | -  | -  | -                        |
| <b>Hacienda Pública / Patrimonio Generado Neto 2019</b>   | -                                       | <b>19,650,957,347.90</b>                                      | <b>1,437,461,225.10</b>                            | -  | <b>21,088,418,573.00</b> |
| Resultados del Ejercicio (Ahorro/Desahorro)   | -                                       | -   | 1,437,461,225.10                                   | -  | 1,437,461,225.10         |
| Resultados de Ejercicios Anteriores   | -                                       | 3,831,882,818.50  | -  | -  | 3,831,882,818.50         |
| Revalúos  | -                                       | 7,529,584,771.41  | -  | -  | 7,529,584,771.41         |
| Reservas  | -                                       | -   | -  | -  | -                        |
| Rectificaciones de Resultados de Ejercicios Anteriores  | -                                       | 8,289,489,757.99  | -  | -  | 8,289,489,757.99         |
| <b>Exceso o Insuficiencia en la Actualización de la Hacienda Pública / Patrimonio Neto 2019</b>                             | -                                       | -   | -  | -  | -                        |
| Resultado por Posición Monetaria  | -                                       | -   | -  | -  | -                        |
| Resultado por Tenencia de Activos no Monetarios   | -                                       | -   | -  | -  | -                        |
| <b>Hacienda Pública / Patrimonio Neto Final 2019</b>  | -                                       | <b>19,650,957,347.90</b>                                      | <b>1,437,461,225.10</b>                            | -  | <b>21,088,418,573.00</b> |
| <b>Cambios en la Hacienda Pública / Patrimonio Contribuido Neto 2020</b>  | -                                       | -   | -  | -  | -                        |
| Aportaciones  | -                                       | -   | -  | -  | -                        |
| Donaciones de Capital   | -                                       | -   | -  | -  | -                        |
| Actualización de la Hacienda Pública/Patrimonio   | -                                       | -   | -  | -  | -                        |
| <b>Variaciones de la Hacienda Pública / Patrimonio Generado Neto 2020</b>   | -                                       | <b>1,276,611,348.34</b>                                       | <b>3,013,215,739.60</b>                            | -  | <b>4,289,827,087.94</b>  |
| Resultados del Ejercicio (Ahorro/Desahorro)   | -                                       | -   | 759,042,721.03                                     | -  | 759,042,721.03           |
| Resultados de Ejercicios Anteriores   | -                                       | 1,276,611,348.34  | 1,437,461,225.10                                   | -  | 160,849,876.76           |
| Revalúos  | -                                       | -   | 3,634,677,691.00                                   | -  | 3,634,677,691.00         |
| Reservas  | -                                       | -   | -  | -  | -                        |
| Rectificaciones de Resultados de Ejercicios Anteriores  | -                                       | -   | 56,956,552.67                                      | -  | 56,956,552.67            |
| <b>Cambios en el Exceso o Insuficiencia en la Actualización de la Hacienda Pública / Patrimonio Neto 2020</b>               | -                                       | -   | -  | -  | -                        |
| Resultado por Posición Monetaria  | -                                       | -   | -  | -  | -                        |
| Resultado por Tenencia de Activos no Monetarios   | -                                       | -   | -  | -  | -                        |
| <b>Hacienda Pública / Patrimonio Neto Final 2020</b>  | -                                       | <b>20,927,568,696.24</b>                                      | <b>4,450,676,964.70</b>                            | -  | <b>25,378,245,660.94</b> |

Bajo protesta de decir verdad declaramos que los Estados Financieros y sus Notas son razonablemente correctos y responsabilidad del emisor.

## d) Estado de Cambios en la Situación Financiera

| <b>Municipio de la Ciudad de Monterrey</b>  |                         |                         |
|---|-------------------------|-------------------------|
| <b>Estado de Cambios en la Situación Financiera</b>                                 |                         |                         |
| <b>Del 1 de enero al 31 de diciembre 2020</b>                                       |                         |                         |
|   | <b>Origen</b>           | <b>Aplicación</b>       |
| <b>ACTIVO</b>   | <b>917,760,139.65</b>   | <b>5,144,820,235.35</b> |
| <b>Activo Circulante</b>  | <b>658,172,222.15</b>   | <b>45,079,148.14</b>    |
| Efectivo y Equivalentes   | 657,747,351.46          | -                       |
| Derechos a Recibir Efectivo o Equivalentes  | 424,870.69              | -                       |
| Derechos a Recibir Bienes o Servicios   | -                       | 38,899,124.04           |
| Inventarios   | -                       | -                       |
| Almacenes   | -                       | -                       |
| Estimación por Pérdida o Deterioro de Activos Circulantes                           | -                       | 6,180,024.10            |
| Otros Activos Circulantes   | -                       | -                       |
| <b>Activo No Circulante</b>   | <b>259,587,917.50</b>   | <b>5,099,741,087.21</b> |
| Inversiones Financieras a Largo Plazo   | 21,306,033.45           | -                       |
| Derechos a Recibir Efectivo o Equivalentes a Largo Plazo                            | -                       | -                       |
| Bienes Inmuebles, Infraestructura y Construcciones en Proceso                       | -                       | 1,218,285,565.07        |
| Bienes Muebles  | -                       | 297,744,811.95          |
| Activos Intangibles   | 1,844,063.60            | -                       |
| Depreciación, Deterioro y Amortización Acumulada de Bienes                          | 236,437,820.45          | -                       |
| Activos Diferidos   | -                       | 21,737,932.59           |
| Estimación por Pérdida o Deterioro de Activos no Circulantes                        | -                       | -                       |
| Otros Activos no Circulantes  | -                       | 3,561,972,777.60        |
| <b>PASIVO</b>   | <b>19,561,434.80</b>    | <b>82,328,427.04</b>    |
| <b>Pasivo Circulante</b>  | <b>19,561,434.80</b>    | <b>45,167,544.13</b>    |
| Cuentas por Pagar a Corto Plazo   | -                       | 30,509,381.66           |
| Documentos por Pagar a Corto Plazo  | -                       | -                       |
| Porción a Corto Plazo de la Deuda Pública a Largo Plazo                             | 4,316,169.56            | -                       |
| Títulos y Valores a Corto Plazo   | -                       | -                       |
| Pasivos Diferidos a Corto Plazo   | -                       | -                       |
| Fondos y Bienes de Terceros en Garantía y/o Administración a Corto Plazo            | 1,204,197.74            | -                       |
| Provisiones a Corto Plazo   | -                       | 14,658,162.47           |
| Otros Pasivos a Corto Plazo   | 14,041,067.50           | -                       |
| <b>Pasivo No Circulante</b>   | <b>-</b>                | <b>37,160,882.91</b>    |
| Cuentas por Pagar a Largo Plazo   | -                       | -                       |
| Documentos por Pagar a Largo Plazo  | -                       | -                       |
| Deuda Pública a Largo Plazo   | -                       | 30,061,018.04           |
| Pasivos Diferidos a Largo Plazo   | -                       | -                       |
| Fondos y Bienes de Terceros en Garantía y/o en Administración a Largo Plazo         | -                       | 7,099,864.87            |
| Provisiones a Largo Plazo   | -                       | -                       |
| <b>HACIENDA PÚBLICA/PATRIMONIO</b>  | <b>4,450,676,964.70</b> | <b>160,849,876.76</b>   |
| <b>Hacienda Pública/Patrimonio Contribuido</b>                                      | <b>-</b>                | <b>-</b>                |
| Aportaciones  | -                       | -                       |
| Donaciones de Capital   | -                       | -                       |
| Actualización de la Hacienda Pública/Patrimonio                                     | -                       | -                       |
| <b>Hacienda Pública/Patrimonio Generado</b>   | <b>4,450,676,964.70</b> | <b>160,849,876.76</b>   |
| Resultados del Ejercicio (Ahorro/ Desahorro)  | 759,042,721.03          | -                       |
| Resultados de Ejercicios Anteriores   | -                       | 160,849,876.76          |
| Revalúos  | 3,634,677,691.00        | -                       |
| Reservas  | -                       | -                       |
| Rectificaciones de Resultados de Ejercicios Anteriores                              | 56,956,552.67           | -                       |
| <b>Exceso o Insuficiencia en la Actualización de la Hacienda Pública/Patrimonio</b> | <b>-</b>                | <b>-</b>                |
| Resultado por Posición Monetaria  | -                       | -                       |
| Resultado por Tenencia de Activos no Monetarios                                     | -                       | -                       |

Bajo protesta de decir verdad declaramos que los Estados Financieros y sus Notas son razonablemente correctos y responsabilidad del emisor.



## e) Estado de Flujos de Efectivo

| <b>Municipio de la Ciudad de Monterrey</b>  |                          |                          |
|---|--------------------------|--------------------------|
| <b>Estado de Flujos de Efectivo</b>   |                          |                          |
| <b>Del 1 de enero al 31 de diciembre 2020 y 2019</b>  |                          |                          |
| Concepto  | 2020                     | 2019                     |
| <b>Flujos de Efectivo de las Actividades de Operación</b>   |                          |                          |
| <b>Origen</b>   | <b>6,587,371,366.81</b>  | <b>6,860,569,686.35</b>  |
| Impuestos   | 1,837,793,164.49         | 2,063,332,164.82         |
| Cuotas y Aportaciones de Seguridad Social   | -                        | -                        |
| Contribuciones de mejoras   | -                        | -                        |
| Derechos  | 242,362,003.20           | 346,551,598.90           |
| Productos   | 184,724,685.74           | 222,352,041.48           |
| Aprovechamientos  | 286,800,765.10           | 313,024,909.43           |
| Ingresos por Venta de Bienes y Prestación de Servicios  | -                        | -                        |
| Participaciones, Aportaciones, Convenios, Incentivos Derivados de la Colaboración Fiscal y Fondos Distintos de Aportaciones | 3,463,602,505.81         | 3,407,227,527.24         |
| Transferencias, Asignaciones, Subsidios y Subvenciones, y Pensiones y Jubilaciones  | 544,105,470.30           | 494,832,941.78           |
| Otros Orígenes de Operación   | 27,982,772.17            | 13,248,502.70            |
| <b>Aplicación</b>   | <b>5,355,871,839.64</b>  | <b>4,977,266,126.09</b>  |
| Servicios Personales  | 1,883,304,619.97         | 1,764,515,768.29         |
| Materiales y Suministros  | 809,217,334.25           | 764,789,670.23           |
| Servicios Generales   | 1,583,481,673.10         | 1,616,647,879.21         |
| Transferencias Internas y Asignaciones al Sector Público  | -                        | -                        |
| Transferencias al resto del Sector Público  | 47,823,796.10            | 42,752,795.23            |
| Subsidios y Subvenciones  | 8,000,000.00             | 1,000,000.00             |
| Ayudas Sociales   | 358,059,711.11           | 54,697,914.36            |
| Pensionamientos y Jubilaciones  | 475,309,440.25           | 470,026,831.97           |
| Transferencias a Fideicomisos, Mandatos y Contratos Análogos  | 105,000,000.00           | 131,570,000.00           |
| Transferencias a la Seguridad Social  | -                        | -                        |
| Donativos   | -                        | -                        |
| Transferencias al Exterior  | -                        | -                        |
| Participaciones   | -                        | -                        |
| Aportaciones  | -                        | -                        |
| Convenios   | 27,690,229.57            | 27,763,375.90            |
| Otras Aplicaciones de Operación   | 57,985,035.29            | 103,501,890.90           |
| <b>Flujos Netos de Efectivo por Actividades de Operación</b>  | <b>1,231,499,527.17</b>  | <b>1,883,303,560.26</b>  |
| <b>Flujos de Efectivo de las Actividades de Inversión</b>   |                          |                          |
| <b>Origen</b>   | <b>94,661,178.47</b>     | <b>3,797,973.05</b>      |
| Bienes Inmuebles, Infraestructura y Construcciones en Proceso   | 4,212,968.93             | -                        |
| Bienes Muebles  | 69,142,176.09            | -                        |
| Otros Orígenes de Inversión   | 21,306,033.45            | 3,797,973.05             |
| <b>Aplicación</b>   | <b>1,754,930,561.71</b>  | <b>1,349,778,012.37</b>  |
| Bienes Inmuebles, Infraestructura y Construcciones en Proceso   | 1,329,925,842.97         | 952,656,005.64           |
| Bienes Muebles  | 401,853,882.02           | 374,172,261.97           |
| Otras Aplicaciones de Inversión   | 23,150,836.72            | 22,949,744.76            |
| <b>Flujos Netos de Efectivo por Actividades de Inversión</b>  | <b>-1,660,269,383.24</b> | <b>-1,345,980,039.32</b> |
| <b>Flujo de Efectivo de las Actividades de Financiamiento</b>   |                          |                          |
| <b>Origen</b>   | <b>-</b>                 | <b>-</b>                 |
| Endeudamiento Neto  | -                        | -                        |
| Interno   | -                        | -                        |
| Externo   | -                        | -                        |
| Otros Orígenes de Financiamiento  | -                        | -                        |
| <b>Aplicación</b>   | <b>228,977,495.39</b>    | <b>208,862,068.52</b>    |
| Servicios de la Deuda   | -                        | -                        |
| Interno   | 25,744,848.48            | 22,048,395.77            |
| Externo   | -                        | -                        |
| Otras Aplicaciones de Financiamiento  | 203,232,646.91           | 186,813,672.75           |
| <b>Flujos Netos de Efectivo por Actividades de Financiamiento</b>   | <b>-228,977,495.39</b>   | <b>-208,862,068.52</b>   |
| <b>Incremento/Disminución Neta en el Efectivo y Equivalentes al Efectivo</b>  | <b>-657,747,351.46</b>   | <b>328,461,452.42</b>    |
| <b>Efectivo y Equivalentes al Efectivo al Inicio del Ejercicio</b>  | <b>1,452,933,692.74</b>  | <b>1,124,472,240.32</b>  |
| <b>Efectivo y Equivalentes al Efectivo al Final del Ejercicio</b>   | <b>795,186,341.28</b>    | <b>1,452,933,692.74</b>  |

Bajo protesta de decir verdad declaramos que los Estados Financieros y sus Notas son razonablemente correctos y responsabilidad del emisor.

## f) Notas a los estados financieros

La integración detallada de las notas se encuentra incluida en el Informe de Cuenta Pública correspondiente al ejercicio 2020.

## g) Estado Analítico del Activo

| <b>Municipio de la Ciudad de Monterrey</b>                    |                          |                            |                            |                            |                                |
|---|--------------------------|----------------------------|----------------------------|----------------------------|--------------------------------|
| <b>Estado Analítico del Activo</b>                            |                          |                            |                            |                            |                                |
| <b>Del 1 de enero al 31 de diciembre 2020</b>                 |                          |                            |                            |                            |                                |
| Concepto  | Saldo Inicial<br>1       | Cargos del<br>Periodo<br>2 | Abonos del<br>Periodo<br>3 | Saldo Final<br>4 = (1+2-3) | Variación del Periodo<br>(4-1) |
| <b>ACTIVO</b>   | <b>23,407,969,263.59</b> | <b>61,107,081,517.70</b>   | <b>56,880,021,422.00</b>   | <b>27,635,029,359.29</b>   | <b>4,227,060,095.70</b>        |
| <b>Activo Circulante</b>                                      | <b>1,501,670,222.37</b>  | <b>45,057,060,108.43</b>   | <b>45,670,153,182.44</b>   | <b>888,577,148.36</b>      | <b>-613,093,074.01</b>         |
| Efectivo y Equivalentes                                       | 1,452,933,692.74         | 30,962,210,535.32          | 31,619,957,886.78          | 795,186,341.28             | -657,747,351.46                |
| Derechos a Recibir Efectivo o Equivalentes                    | 22,479,736.87            | 13,649,036,804.65          | 13,649,461,675.34          | 22,054,866.18              | -424,870.69                    |
| Derechos a Recibir Bienes o Servicios                         | 33,904,078.06            | 438,652,063.19             | 399,752,939.15             | 72,803,202.10              | 38,899,124.04                  |
| Inventarios   | -                        | -                          | -                          | -                          | -                              |
| Almacenes   | -                        | -                          | -                          | -                          | -                              |
| Estimación por Pérdida o Deterioro de Activos Circulantes     | -7,647,285.30            | 7,160,705.27               | 980,681.17                 | -1,467,261.20              | 6,180,024.10                   |
| Otros Activos Circulantes                                     | -                        | -                          | -                          | -                          | -                              |
| <b>Activo No Circulante</b>                                   | <b>21,906,299,041.22</b> | <b>16,050,021,409.27</b>   | <b>11,209,868,239.56</b>   | <b>26,746,452,210.93</b>   | <b>4,840,153,169.71</b>        |
| Inversiones Financieras a Largo Plazo                         | 128,025,731.77           | 5,950,352,643.35           | 5,971,658,676.80           | 106,719,698.32             | -21,306,033.45                 |
| Derechos a Recibir Efectivo o Equivalentes a Largo Plazo      | -                        | -                          | -                          | -                          | -                              |
| Bienes Inmuebles, Infraestructura y Construcciones en Proceso | 19,690,968,106.53        | 5,519,337,909.48           | 4,301,052,344.41           | 20,909,253,671.60          | 1,218,285,565.07               |
| Bienes Muebles  | 1,686,780,725.27         | 806,434,490.60             | 508,689,678.65             | 1,984,525,537.22           | 297,744,811.95                 |
| Activos Intangibles   | 74,972,743.86            | 3,044,904.13               | 4,888,967.73               | 73,128,680.26              | -1,844,063.60                  |
| Depreciación, Deterioro y Amortización Acumulada de Bienes    | -879,978,375.61          | 66,656,960.14              | 303,094,780.59             | -1,116,416,196.06          | -236,437,820.45                |
| Activos Diferidos   | 101,630,425.40           | 24,217,735.37              | 2,479,802.78               | 123,368,357.99             | 21,737,932.59                  |
| Estimación por Pérdida o Deterioro de Activos no Circulantes  | -                        | -                          | -                          | -                          | -                              |
| Otros Activos no Circulantes                                  | 1,103,899,684.00         | 3,679,976,766.20           | 118,003,988.60             | 4,665,872,461.60           | 3,561,972,777.60               |

Bajo protesta de decir verdad declaramos que los Estados Financieros y sus Notas son razonablemente correctos y responsabilidad del emisor.

## h) Estado Analítico de la Deuda Pública y Otros Pasivos

| <b>Municipio de la Ciudad de Monterrey</b>                  |                        |                             |                           |                         |
|---|------------------------|-----------------------------|---------------------------|-------------------------|
| <b>Estado Analítico de la Deuda Pública y Otros Pasivos</b> |                        |                             |                           |                         |
| <b>Del 1 de enero al 31 de diciembre 2020</b>               |                        |                             |                           |                         |
| DENOMINACIÓN DE LAS DEUDAS                                  | MONEDA DE CONTRATACIÓN | INSTITUCIÓN O PAÍS ACREEDOR | Saldo inicial del Periodo | Saldo Final del Periodo |
| <b>DEUDA PÚBLICA</b>  |                        |                             |                           |                         |
| <b>Corto plazo:</b>   |                        |                             |                           |                         |
| <b>Deuda Interna</b>  |                        |                             |                           |                         |
| Instituciones de Crédito                                    | Pesos                  | BANOBRAS, S.N.C.            | 12,301,498.47             | 14,328,853.24           |
|   | Pesos                  | BANOBRAS, S.N.C. (I)        | 749,463.45                | 875,112.33              |
|   | Pesos                  | BBVA BANCOMER, S.A. (I)     | 10,454,974.64             | 12,216,152.26           |
|   | Pesos                  | BBVA BANCOMER, S.A. (II)    | 2,370,096.61              | 2,772,084.90            |
| Títulos y Valores   |                        |                             | -                         | -                       |
| Arrendamientos Financieros                                  |                        |                             | -                         | -                       |
| <b>Deuda Externa</b>  |                        |                             |                           |                         |
| Organismos Financieros Internacionales                      |                        |                             | -                         | -                       |
| Deuda Bilateral   |                        |                             | -                         | -                       |
| Títulos y Valores   |                        |                             | -                         | -                       |
| Arrendamientos Financieros                                  |                        |                             | -                         | -                       |
| <i>Subtotal Corto Plazo</i>                                 |                        |                             | <b>25,876,033.17</b>      | <b>30,192,202.73</b>    |
| <b>Largo plazo</b>  |                        |                             |                           |                         |
| <b>Deuda Interna</b>  |                        |                             |                           |                         |
| Instituciones de Crédito                                    | Pesos                  | BANOBRAS, S.N.C.            | 934,276,949.92            | 920,156,942.35          |
|   | Pesos                  | BANOBRAS, S.N.C. (I)        | 57,106,163.64             | 56,231,051.31           |
|   | Pesos                  | BBVA BANCOMER, S.A. (I)     | 789,276,619.36            | 777,010,467.08          |
|   | Pesos                  | BBVA BANCOMER, S.A. (II)    | 180,168,418.87            | 177,368,673.01          |
| Títulos y Valores   |                        |                             | -                         | -                       |
| Arrendamientos Financieros                                  |                        |                             | -                         | -                       |
| <b>Deuda Externa</b>  |                        |                             |                           |                         |
| Organismos Financieros Internacionales                      |                        |                             | -                         | -                       |
| Deuda Bilateral   |                        |                             | -                         | -                       |
| Títulos y Valores   |                        |                             | -                         | -                       |
| Arrendamientos Financieros                                  |                        |                             | -                         | -                       |
| <i>Subtotal Largo Plazo</i>                                 |                        |                             | <b>1,960,828,151.79</b>   | <b>1,930,767,133.75</b> |
| <b>Otros Pasivos</b>  |                        |                             | 332,846,505.63            | 295,824,361.87          |
| <b>Total Deuda y Otros Pasivos</b>                          |                        |                             | <b>2,319,550,690.59</b>   | <b>2,256,783,698.35</b> |

Bajo protesta de decir verdad declaramos que los Estados Financieros y sus Notas son razonablemente correctos y responsabilidad del emisor.

II. Información Presupuestaria de acuerdo a las Normas emitidas por el Consejo Nacional de Armonización Contable (CONAC)

a) Estado analítico de los ingresos

| Municipio de la Ciudad de Monterrey<br>Estado Analítico de Ingresos<br>Del 1° de enero al 31 de diciembre de 2020          |                         |                                   |                          |                            |                         |                          |
|--|-------------------------|-----------------------------------|--------------------------|----------------------------|-------------------------|--------------------------|
| Rubro de Ingresos  | Ingreso                 |                                   |                          |                            |                         | Diferencia<br>(6= 5 - 1) |
|  | Estimado<br>(1)         | Ampliaciones y Reducciones<br>(2) | Modificado<br>(3= 1 + 2) | Devengado<br>(4)           | Recaudado<br>(5)        |                          |
| Impuestos  | 2,003,080,233.59        | -                                 | 2,003,080,233.59         | 1,837,793,164.49           | 1,837,793,164.49        | - 165,287,069.10         |
| Cuotas y Aportaciones de Seguridad Social  |                         |                                   |                          |                            |                         |                          |
| Contribuciones de Mejoras  |                         |                                   |                          |                            |                         |                          |
| Derechos   | 322,206,102.76          | -                                 | 322,206,102.76           | 242,362,003.20             | 242,362,003.20          | - 79,844,099.56          |
| Productos  | 231,197,813.94          | -                                 | 231,197,813.94           | 184,724,685.74             | 184,724,685.74          | - 46,473,128.20          |
| Aprovechamientos   | 302,272,840.01          | -                                 | 302,272,840.01           | 286,800,765.10             | 286,800,765.10          | - 15,472,074.91          |
| Ingresos por Ventas de Bienes, Prestación de Servicios y Otros Ingresos  | -                       | -                                 | -                        | -                          | -                       | -                        |
| Participaciones, Aportaciones, Convenios, Incentivos Derivados de la Colaboración Fiscal y Fondos Distintos a Aportaciones | 3,408,419,720.66        | 3,234,610.86                      | 3,411,654,331.52         | 3,463,602,505.81           | 3,463,602,505.81        | 55,182,785.15            |
| Transferencias, Asignaciones, Subsidios y Subvenciones, y Pensiones y Jubilaciones   | 150,217,678.34          | 434,523,789.24                    | 584,741,467.58           | 544,105,470.30             | 544,105,470.30          | 393,887,791.96           |
| Ingresos Derivados de Financiamientos  | 320,869,719.47          | -                                 | 320,869,719.47           | -                          | -                       | - 320,869,719.47         |
| <b>Total</b>   | <b>6,738,264,108.77</b> | <b>437,758,400.10</b>             | <b>7,176,022,508.87</b>  | <b>6,559,388,594.64</b>    | <b>6,559,388,594.64</b> | <b>- 178,875,514.13</b>  |
|  |                         |                                   |                          | <b>Ingresos excedentes</b> |                         |                          |

Bajo protesta de decir verdad declaramos que los Estados Financieros y sus notas, son razonablemente correctos y son responsabilidad del emisor.

| Municipio de la Ciudad de Monterrey<br>Estado Analítico de Ingresos<br>Del 1° de enero al 31 de diciembre de 2020   |                         |                                   |                          |                            |                         |                          |
|---|-------------------------|-----------------------------------|--------------------------|----------------------------|-------------------------|--------------------------|
| Estado Analítico de Ingresos Por Fuente de Financiamiento   | Ingreso                 |                                   |                          |                            |                         | Diferencia<br>(6= 5 - 1) |
|   | Estimado<br>(1)         | Ampliaciones y Reducciones<br>(2) | Modificado<br>(3= 1 + 2) | Devengado<br>(4)           | Recaudado<br>(5)        |                          |
| <b>Ingresos del Poder Ejecutivo Federal o Estatal y de los Municipios</b>   | <b>6,417,394,389.30</b> | <b>437,758,400.10</b>             | <b>6,855,152,789.40</b>  | <b>6,559,388,594.64</b>    | <b>6,559,388,594.64</b> | <b>141,994,205.34</b>    |
| Impuestos   | 2,003,080,233.59        | -                                 | 2,003,080,233.59         | 1,837,793,164.49           | 1,837,793,164.49        | - 165,287,069.10         |
| Cuotas y Aportaciones de Seguridad Social   |                         |                                   |                          |                            |                         |                          |
| Contribuciones de Mejoras   |                         |                                   |                          |                            |                         |                          |
| Derechos  | 322,206,102.76          | -                                 | 322,206,102.76           | 242,362,003.20             | 242,362,003.20          | - 79,844,099.56          |
| Productos   | 231,197,813.94          | -                                 | 231,197,813.94           | 184,724,685.74             | 184,724,685.74          | - 46,473,128.20          |
| Aprovechamientos  | 302,272,840.01          | -                                 | 302,272,840.01           | 286,800,765.10             | 286,800,765.10          | - 15,472,074.91          |
| Participaciones, Aportaciones, Convenios, Incentivos Derivados de la Colaboración Fiscal y Fondos Distintos a Aportaciones  | 3,408,419,720.66        | 3,234,610.86                      | 3,411,654,331.52         | 3,463,602,505.81           | 3,463,602,505.81        | 55,182,785.15            |
| Transferencias, Asignaciones, Subsidios y Subvenciones, y Pensiones y Jubilaciones  | 150,217,678.34          | 434,523,789.24                    | 584,741,467.58           | 544,105,470.30             | 544,105,470.30          | 393,887,791.96           |
| <b>Ingresos de los Entes Públicos de los Poderes Legislativo y Judicial, de los Organos Autónomos y del Sector Paramunicipal, así como de las Empresas Productivas del Estado</b> | <b>-</b>                | <b>-</b>                          | <b>-</b>                 | <b>-</b>                   | <b>-</b>                | <b>-</b>                 |
| Cuotas y Aportaciones de Seguridad Social   | -                       | -                                 | -                        | -                          | -                       | -                        |
| Productos   | -                       | -                                 | -                        | -                          | -                       | -                        |
| Ingresos por Ventas de Bienes, Prestación de Servicios y Otros Ingresos   | -                       | -                                 | -                        | -                          | -                       | -                        |
| Transferencias, Asignaciones, Subsidios y Subvenciones, y Pensiones y Jubilaciones  | -                       | -                                 | -                        | -                          | -                       | -                        |
| <b>Ingresos derivados de financiamiento</b>   | <b>320,869,719.47</b>   | <b>-</b>                          | <b>320,869,719.47</b>    | <b>-</b>                   | <b>-</b>                | <b>- 320,869,719.47</b>  |
| Ingresos Derivados de Financiamientos   | 320,869,719.47          | -                                 | 320,869,719.47           | -                          | -                       | - 320,869,719.47         |
| <b>Total</b>  | <b>6,738,264,108.77</b> | <b>437,758,400.10</b>             | <b>7,176,022,508.87</b>  | <b>6,559,388,594.64</b>    | <b>6,559,388,594.64</b> | <b>- 178,875,514.13</b>  |
|   |                         |                                   |                          | <b>Ingresos excedentes</b> |                         |                          |

Bajo protesta de decir verdad declaramos que los Estados Financieros y sus notas, son razonablemente correctos y son responsabilidad del emisor.

b) Estado analítico del ejercicio del presupuesto de egresos (Clasificación Administrativa)

| Municipio de la Ciudad de Monterrey<br>Estado Analítico del Ejercicio del Presupuesto de Egresos<br>Clasificación Administrativa<br>Del 1° de enero al 31 de diciembre de 2020 |                         |                                   |                           |                         |                         |                             |
|--|-------------------------|-----------------------------------|---------------------------|-------------------------|-------------------------|-----------------------------|
| Concepto   | Egresos                 |                                   |                           |                         |                         | Subejercicio<br>6 = (3 - 4) |
|  | Aprobado<br>1           | Ampliaciones/<br>Reducciones<br>2 | Modificado<br>3 = (1 + 2) | Devengado<br>4          | Pagado<br>5             |                             |
| Ayuntamiento   | 58,701,818.95           | -17,803,964.31                    | 40,897,854.64             | 40,897,854.64           | 40,692,529.71           | -                           |
| Oficina Ejecutiva del Presidente Municipal   | 167,585,761.30          | -30,848,583.61                    | 136,737,177.69            | 136,733,325.49          | 136,089,334.74          | 3,852.20                    |
| Secretaría del Ayuntamiento  | 265,529,689.79          | -18,905,398.35                    | 246,624,291.44            | 246,607,405.09          | 246,556,796.56          | 16,886.35                   |
| Tesorería Municipal  | 692,639,182.39          | -104,740,448.55                   | 587,898,733.84            | 584,487,539.60          | 582,592,712.46          | 3,411,194.24                |
| Secretaría de la Contaduría  | 71,335,993.79           | -26,242,921.69                    | 45,093,072.10             | 45,093,072.10           | 45,091,324.10           | -                           |
| Secretaría de Obras Públicas   | 708,454,187.76          | 1,141,434,699.56                  | 1,849,888,887.32          | 1,483,281,054.69        | 1,432,464,193.57        | 366,607,832.63              |
| Secretaría de Desarrollo Urbano y Ecología   | 62,227,684.37           | -25,920,688.23                    | 36,306,996.14             | 36,288,830.54           | 36,064,724.53           | 18,165.60                   |
| Secretaría de Desarrollo Social  | 371,173,003.18          | 264,976,758.81                    | 636,149,761.99            | 635,171,861.80          | 632,173,081.68          | 977,900.19                  |
| Secretaría de Administración   | 766,160,422.92          | -60,355,450.87                    | 705,804,972.05            | 705,543,173.56          | 659,488,971.86          | 261,798.49                  |
| Programa de Previsión Social   | 515,144,440.45          | -38,322,498.59                    | 476,821,941.86            | 476,821,941.86          | 476,821,941.86          | -                           |
| Secretaría de Seguridad Pública y Vialidad   | 762,139,767.00          | 438,470,585.42                    | 1,200,610,352.42          | 1,136,962,322.04        | 1,132,786,959.82        | 63,648,030.38               |
| Sistema para el Desarrollo Integral de la Familia  | 138,587,808.97          | -34,167,708.14                    | 104,420,100.83            | 99,146,056.00           | 98,732,997.37           | 5,274,044.83                |
| Secretaría de Desarrollo Económico   | 49,997,979.41           | -21,999,473.52                    | 27,998,505.89             | 27,998,505.89           | 27,991,705.87           | -                           |
| Secretaría de Servicios Públicos   | 1,565,125,938.52        | -154,085,927.61                   | 1,411,040,010.91          | 1,401,526,582.72        | 1,382,875,440.27        | 9,513,428.19                |
| Secretaría de Infraestructura Vial   | 222,590,710.50          | 120,289,001.52                    | 342,879,712.02            | 342,879,712.02          | 342,735,104.70          | -                           |
| <b>Total del Gasto</b>   | <b>6,417,394,389.30</b> | <b>1,431,777,981.84</b>           | <b>7,849,172,371.14</b>   | <b>7,399,439,238.04</b> | <b>7,273,157,819.10</b> | <b>449,733,133.10</b>       |

La cantidad de \$ **449,733,133.10** no representa un verdadero subejercicio en virtud de lo siguiente:

a) Al cierre del ejercicio presupuestal 2020 se tiene presupuesto pre-comprometido y comprometido por un monto de: \$ **186,803,336.77** de Recursos de Libre Disposición que corresponden a Obra Pública que se encuentra en ejecución y cuenta con compromisos contractuales.

b) Al cierre del ejercicio fiscal 2020 existe un presupuesto proveniente de Fondos con destino específico que asciende a \$ **259,821,650.37**. Dichos fondos no alcanzaron a ser ejecutados en su totalidad y las reglas de operación permiten continuar su ejecución en el año siguiente, razón por la cual forman parte de dicho monto.

Derivado de lo anterior, la cantidad que puede ser considerada como un subejercicio es: \$ **3,108,145.96**

| Municipio de la Ciudad de Monterrey<br>Estado Analítico del Ejercicio del Presupuesto de Egresos<br>Clasificación Administrativa<br>Del 1° de enero al 31 de diciembre de 2020 |                         |                                   |                           |                         |                         |                             |
|--|-------------------------|-----------------------------------|---------------------------|-------------------------|-------------------------|-----------------------------|
| Concepto   | Egresos                 |                                   |                           |                         |                         | Subejercicio<br>6 = (3 - 4) |
|  | Aprobado<br>1           | Ampliaciones/<br>Reducciones<br>2 | Modificado<br>3 = (1 + 2) | Devengado<br>4          | Pagado<br>5             |                             |
| Poder Ejecutivo  | 6,417,394,389.30        | 1,431,777,981.84                  | 7,849,172,371.14          | 7,399,439,238.04        | 7,273,157,819.10        | 449,733,133.10              |
| Poder Legislativo  | -                       | -                                 | -                         | -                       | -                       | -                           |
| Poder Judicial   | -                       | -                                 | -                         | -                       | -                       | -                           |
| Organismos Autónomos   | -                       | -                                 | -                         | -                       | -                       | -                           |
| <b>Total del Gasto</b>   | <b>6,417,394,389.30</b> | <b>1,431,777,981.84</b>           | <b>7,849,172,371.14</b>   | <b>7,399,439,238.04</b> | <b>7,273,157,819.10</b> | <b>449,733,133.10</b>       |

Bajo protesta de decir verdad declaramos que los Estados Financieros y sus notas, son razonablemente correctos y son responsabilidad del emisor.

c) Estado analítico del ejercicio del presupuesto de egresos (Clasificación Económica - por Tipo de Gasto)

| Municipio de la Ciudad de Monterrey<br>Estado Analítico del Ejercicio del Presupuesto de Egresos<br>Clasificación Económica (por Tipo de Gasto)<br>Del 1° de enero al 31 de diciembre de 2020 |                         |                                   |                           |                         |                         |                             |
|---|-------------------------|-----------------------------------|---------------------------|-------------------------|-------------------------|-----------------------------|
| Concepto  | Egresos                 |                                   |                           |                         |                         | Subejercicio<br>6 = (3 - 4) |
|   | Aprobado<br>1           | Ampliaciones/<br>Reducciones<br>2 | Modificado<br>3 = (1 + 2) | Devengado<br>4          | Pagado<br>5             |                             |
| Gasto Corriente   | 5,096,181,465.82        | -43,310,645.55                    | 5,052,870,820.27          | 5,025,830,820.56        | 4,975,619,435.29        | 27,039,999.71               |
| Gasto de Capital  | 782,827,203.21          | 1,392,340,494.14                  | 2,175,167,697.35          | 1,753,998,950.78        | 1,705,224,223.13        | 421,168,746.57              |
| Amortización de la Deuda y Disminución de Pasivos   | 25,744,848.47           | 120,079,564.80                    | 145,824,413.27            | 144,300,026.45          | 117,004,720.43          | 1,524,386.82                |
| Pensiones y Jubilaciones  | 512,640,871.80          | -37,331,431.55                    | 475,309,440.25            | 475,309,440.25          | 475,309,440.25          | 0.00                        |
| Participaciones   | 0.00                    | 0.00                              | 0.00                      | 0.00                    | 0.00                    | 0.00                        |
| <b>Total del Gasto</b>  | <b>6,417,394,389.30</b> | <b>1,431,777,981.84</b>           | <b>7,849,172,371.14</b>   | <b>7,399,439,238.04</b> | <b>7,273,157,819.10</b> | <b>449,733,133.10</b>       |

Bajo protesta de decir verdad declaramos que los Estados Financieros y sus notas, son razonablemente correctos y son responsabilidad del emisor.

d) Estado analítico del ejercicio del presupuesto de egresos (Clasificación Objeto de Gasto - Capítulo y concepto)

| Concepto  | Egresos                 |                            |                         |                         |                         | Subejercicio<br>6 (1 + 4 - 5) |
|---|-------------------------|----------------------------|-------------------------|-------------------------|-------------------------|-------------------------------|
|   | Aprobado                | Ampliaciones / Reducciones | Modificado              | Devengado               | Pagado                  |                               |
|   | 1                       | 2                          | 3 = (1 + 2)             | 4                       | 5                       |                               |
| <b>Municipio de la Ciudad de Monterrey</b>                                  |                         |                            |                         |                         |                         |                               |
| <b>Estado Analítico del Ejercicio del Egreso</b>                            |                         |                            |                         |                         |                         |                               |
| <b>Clasificación por Objeto del Gasto (Capítulo y Concepto)</b>             |                         |                            |                         |                         |                         |                               |
| <b>Del 1° de enero al 31 de diciembre de 2020</b>                           |                         |                            |                         |                         |                         |                               |
| <b>Servicios Personales</b>   | 1,068,287.00            | 102,238.00                 | 1,170,525.00            | 1,068,287.00            | 1,068,287.00            | 6,968,957.00                  |
| Remuneración al Personal de Calidad Permanente                              | 1,035,965.00            | 102,238.00                 | 1,138,203.00            | 1,035,965.00            | 1,035,965.00            | 6,968,957.00                  |
| Remuneración al Personal de Calidad Transitorio                             | 88,107.00               | -                          | 88,107.00               | 88,107.00               | 88,107.00               | 88,107.00                     |
| Remuneración Adicional y Específica   | 291,612.00              | -                          | 291,612.00              | 291,612.00              | 291,612.00              | 291,612.00                    |
| Regalías Social   | 46,800.00               | -                          | 46,800.00               | 46,800.00               | 46,800.00               | 46,800.00                     |
| Otros Percepciones Sociales y Económicas                                    | 521,183.00              | -                          | 521,183.00              | 521,183.00              | 521,183.00              | 5,211,830.00                  |
| Previdencia   | 49,160.00               | -                          | 49,160.00               | 49,160.00               | 49,160.00               | 49,160.00                     |
| Pago de Estímulos a Servidores Públicos                                     | 36,000.00               | -                          | 36,000.00               | 36,000.00               | 36,000.00               | 36,000.00                     |
| <b>Materiales y Suministros</b>   | 802,338.00              | 68,134.00                  | 870,472.00              | 802,338.00              | 802,338.00              | 4,960,612.00                  |
| Materiales de Administración, División de Documentación y Archivo Oficiales | 25,257.00               | -                          | 25,257.00               | 25,257.00               | 25,257.00               | 25,257.00                     |
| Alimentación y Bebidas  | 20,460.00               | -                          | 20,460.00               | 20,460.00               | 20,460.00               | 1,851,432.00                  |
| Materiales Papeles y Materiales de Producción y Comunicación                | -                       | -                          | -                       | -                       | -                       | -                             |
| Materiales y Artículos de Construcción y Reparación                         | 209,174.00              | 2,275.00                   | 211,449.00              | 211,449.00              | 211,449.00              | 300.00                        |
| Productos Químicos, Farmacéuticos y de Laboratorio                          | 233,211.00              | 165,541.00                 | 398,752.00              | 398,752.00              | 398,752.00              | 233,211.00                    |
| Combustibles, Lubrificantes y Aditivos                                      | 321,581.00              | 127,890.00                 | 449,471.00              | 449,471.00              | 449,471.00              | 856,817.00                    |
| Instrumentos, Herramientas, Prendas de Protección y Artículos Deportivos    | 11,094.21               | 132,029.00                 | 143,123.21              | 143,123.21              | 143,123.21              | 2,320,300.00                  |
| Materiales y Equipos para Seguridad   | 49,160.00               | -                          | 49,160.00               | 49,160.00               | 49,160.00               | 49,160.00                     |
| Servicios Generales   | 1,735,863.18            | 114,313.23                 | 1,850,176.41            | 1,735,863.18            | 1,735,863.18            | 14,288,361.33                 |
| Servicios Básicos   | 298,828.89              | 27,862.44                  | 326,691.33              | 326,691.33              | 326,691.33              | 4,137,382.61                  |
| Servicios de Mantenimiento  | 174,858.86              | 10,765.53                  | 185,624.39              | 185,624.39              | 185,624.39              | 646,618.80                    |
| Servicios Profesionales, Científicos, Técnicos y Otros Servicios            | 438,105.89              | 48,962.02                  | 487,067.91              | 487,067.91              | 487,067.91              | 77,308,213.31                 |
| Servicios Financieros, Bancarios y Crediticios                              | 308,428.52              | 1,112,826.21               | 1,421,254.73            | 1,421,254.73            | 1,421,254.73            | 3,238,761.49                  |
| Servicios de Instalación, Reparación, Mantenimiento y Conservación          | 508,381.49              | 20,233.84                  | 528,615.33              | 528,615.33              | 528,615.33              | 71,767.21                     |
| Servicios de Comunicación Social y Publicidad                               | 102,208.12              | 1,073,688.00               | 1,175,896.12            | 1,175,896.12            | 1,175,896.12            | 4,232,087.00                  |
| Servicios de Transportación y Viajes  | 1,084,426.46            | 633,238.00                 | 1,717,664.46            | 1,717,664.46            | 1,717,664.46            | -                             |
| Servicios Oficiales   | 26,300,294.52           | 3,786,975.51               | 30,087,270.03           | 30,087,270.03           | 30,087,270.03           | -                             |
| Otros Servicios Generales   | 139,478.80              | 11,000.00                  | 150,478.80              | 150,478.80              | 150,478.80              | -                             |
| <b>Transferencias, Asignaciones, Subsidios y Otros Ayudos</b>               | 308,164,262.30          | 238,041,278.65             | 546,205,540.95          | 546,205,540.95          | 546,205,540.95          | 1,003.00                      |
| Transferencias Internas y Programadas del Sector Público                    | -                       | -                          | -                       | -                       | -                       | -                             |
| Transferencia a Beneficiarios del Sector Público                            | 37,300,498.43           | 10,300,000.00              | 47,600,498.43           | 47,600,498.43           | 47,600,498.43           | 1,003.00                      |
| Subsidios y Asignaciones  | 20,000,000.00           | -                          | 20,000,000.00           | 20,000,000.00           | 20,000,000.00           | -                             |
| Ayuda Social  | 68,807,046.95           | 200,000,000.00             | 268,807,046.95          | 268,807,046.95          | 268,807,046.95          | 1,003.00                      |
| Pensiones y Jubilaciones  | 512,440,819.80          | -                          | 512,440,819.80          | 512,440,819.80          | 512,440,819.80          | -                             |
| Transferencias a Afiliados, Mandatos y Otros Análogos                       | 140,000,000.00          | 30,000,000.00              | 170,000,000.00          | 170,000,000.00          | 170,000,000.00          | -                             |
| Transferencias a Entidades  | -                       | -                          | -                       | -                       | -                       | -                             |
| Transferencias al Exterior  | -                       | -                          | -                       | -                       | -                       | -                             |
| <b>Bienes Muebles, Intangibles e Intangibles</b>                            | 120,208,983.00          | 325,378.85                 | 120,534,361.85          | 120,534,361.85          | 120,534,361.85          | 15,516,618.85                 |
| Adquisición y Exercicio de Administración                                   | 6,800,000.00            | -                          | 6,800,000.00            | 6,800,000.00            | 6,800,000.00            | 6,800,000.00                  |
| Adquisición y Exercicio de Bienes   | 11,000,000.00           | -                          | 11,000,000.00           | 11,000,000.00           | 11,000,000.00           | 6,800,000.00                  |
| Equipos Informáticos Móviles y de Laboratorio                               | 10,000,000.00           | -                          | 10,000,000.00           | 10,000,000.00           | 10,000,000.00           | 10,000,000.00                 |
| Equipos de Transporte   | 2,112,791.79            | -                          | 2,112,791.79            | 2,112,791.79            | 2,112,791.79            | 16,908,303.74                 |
| Equipos de Defensa y Seguridad  | 30,000,000.00           | -                          | 30,000,000.00           | 30,000,000.00           | 30,000,000.00           | 36,512,189.17                 |
| Adquisición, Construcción y Mantenimiento                                   | 17,387,475.00           | 3,000,000.00               | 20,387,475.00           | 20,387,475.00           | 20,387,475.00           | -                             |
| Bienes Intangibles  | -                       | -                          | -                       | -                       | -                       | -                             |
| Bienes Intangibles  | 1,888,798.00            | 245,378.85                 | 2,134,176.85            | 2,134,176.85            | 2,134,176.85            | -                             |
| <b>Inversión Pública</b>  | 402,000,000.00          | 1,000,000.00               | 403,000,000.00          | 403,000,000.00          | 403,000,000.00          | 802,000,000.00                |
| Obras Públicas de Bienes de Dominio Público                                 | 428,482.72              | 1,000,000.00               | 1,428,482.72            | 1,428,482.72            | 1,428,482.72            | 302,000,000.00                |
| Obras Públicas de Bienes Privados   | 1,201,200.00            | -                          | 1,201,200.00            | 1,201,200.00            | 1,201,200.00            | -                             |
| Proyectos Productivos y Acciones de Fomento                                 | 21,600,000.00           | 72,000.00                  | 21,672,000.00           | 21,672,000.00           | 21,672,000.00           | -                             |
| <b>Inversiones Financieras y Otras Provisiones</b>                          | -                       | -                          | -                       | -                       | -                       | -                             |
| Inversiones para el Fomento de Actividades Productivas                      | -                       | -                          | -                       | -                       | -                       | -                             |
| Acciones y Participaciones de Capital                                       | -                       | -                          | -                       | -                       | -                       | -                             |
| Compras de Títulos y Valores  | -                       | -                          | -                       | -                       | -                       | -                             |
| Comisión de Trámites y Valores  | -                       | -                          | -                       | -                       | -                       | -                             |
| Comisión de Pagos   | -                       | -                          | -                       | -                       | -                       | -                             |
| Inversiones de Afiliados, Mandatos y Otros Análogos                         | -                       | -                          | -                       | -                       | -                       | -                             |
| Otras Inversiones Financieras   | -                       | -                          | -                       | -                       | -                       | -                             |
| Provisiones para Contingencias y Otras Engagements Específicas              | -                       | -                          | -                       | -                       | -                       | -                             |
| <b>Participaciones y Asignaciones</b>                                       | 25,482,274.00           | 2,079,637.00               | 27,561,911.00           | 27,561,911.00           | 27,561,911.00           | -                             |
| Participaciones   | -                       | -                          | -                       | -                       | -                       | -                             |
| Asignaciones  | -                       | -                          | -                       | -                       | -                       | -                             |
| Comisiones  | 25,482,274.00           | 2,079,637.00               | 27,561,911.00           | 27,561,911.00           | 27,561,911.00           | -                             |
| <b>Deuda Pública</b>  | 252,603,847.00          | 16,989,712.49              | 269,593,559.49          | 269,593,559.49          | 269,593,559.49          | 1,528,364.00                  |
| Amortización de la Deuda Pública  | 25,748,846.47           | 0.00                       | 25,748,846.47           | 25,748,846.47           | 25,748,846.47           | -                             |
| Intereses de la Deuda Pública   | 226,754,900.53          | 17,115,712.50              | 243,870,613.03          | 243,870,613.03          | 243,870,613.03          | 1,528,364.00                  |
| Comisiones de la Deuda Pública  | 1,100,000.00            | 20,862.24                  | 1,120,862.24            | 1,120,862.24            | 1,120,862.24            | -                             |
| Costos de Emisión   | -                       | -                          | -                       | -                       | -                       | -                             |
| Costos de Cobranza  | -                       | -                          | -                       | -                       | -                       | -                             |
| Reserva Financiera  | -                       | -                          | -                       | -                       | -                       | -                             |
| Adelanto de Ejercicios Fiscales Anteriores (ADEFA)                          | -                       | 120,079,564.79             | 120,079,564.79          | 120,079,564.79          | 120,079,564.79          | 1,528,364.00                  |
| <b>Total del Gasto</b>  | <b>6,417,394,389.30</b> | <b>1,431,777,981.84</b>    | <b>7,849,172,371.14</b> | <b>7,849,172,371.14</b> | <b>7,849,172,371.14</b> | <b>449,733,133.10</b>         |

e) Estado analítico del ejercicio del presupuesto de egresos (Clasificación Programática)

| Concepto   | Egresos                 |                            |                         |                         |                         | Subejercicio<br>6 = (3 - 4) |
|--|-------------------------|----------------------------|-------------------------|-------------------------|-------------------------|-----------------------------|
|  | Aprobado                | Ampliaciones / Reducciones | Modificado              | Devengado               | Pagado                  |                             |
|  | 1                       | 2                          | 3 = (1 + 2)             | 4                       | 5                       |                             |
| <b>Municipio de la Ciudad de Monterrey</b>                                 |                         |                            |                         |                         |                         |                             |
| <b>Gasto por Categoría Programática</b>                                    |                         |                            |                         |                         |                         |                             |
| <b>Del 1° de enero al 31 de diciembre de 2020</b>                          |                         |                            |                         |                         |                         |                             |
| <b>Programas</b>   |                         |                            |                         |                         |                         |                             |
| Subsidios: Sector Social y Privado o Entidades Federativas y Municipios    | -                       | -                          | -                       | -                       | -                       | -                           |
| Sujetos a Reglas de Operación  | -                       | -                          | -                       | -                       | -                       | -                           |
| Otros Subsidios  | -                       | -                          | -                       | -                       | -                       | -                           |
| Desempeño de las Funciones   |                         |                            |                         |                         |                         |                             |
| Prestación de Servicios Públicos   | 2,489,454,699.13        | 931,299,515.25             | 3,420,754,214.38        | 3,273,742,169.01        | 3,268,945,992.15        | 147,012,045.37              |
| Provisión de Bienes Públicos   | -                       | -                          | -                       | -                       | -                       | -                           |
| Planeación, seguimiento y evaluación de políticas públicas                 | 62,931,617.98           | 9,642,504.81               | 72,574,122.79           | 72,572,034.79           | 72,572,034.79           | 2,088.00                    |
| Promoción y fomento  | 244,590,723.85          | 58,543,696.46              | 303,134,420.31          | 186,033,362.59          | 186,033,362.59          | 13,664.80                   |
| Regulación y supervisión   | 252,090,185.35          | 89,335,171.81              | 341,425,357.16          | 162,744,503.94          | 162,744,503.94          | 10,509.60                   |
| Funciones de las Fuerzas Armadas (Únicamente Gobierno Federal)             | -                       | -                          | -                       | -                       | -                       | -                           |
| Específicos  | 30,353,998.76           | 26,516,657.38              | 56,870,656.14           | 56,870,656.14           | 56,870,656.14           | -                           |
| Proyectos de Inversión   | 674,688,498.68          | 615,751,824.70             | 1,290,440,323.38        | 1,005,381,095.70        | 1,003,991,145.96        | 285,059,227.68              |
| Administrativos y de Apoyo   |                         |                            |                         |                         |                         |                             |
| Apoyo al proceso presupuestario y para mejorar la eficiencia institucional | 1,258,035,681.52        | 199,568,232.56             | 1,457,603,914.08        | 1,058,247,448.96        | 1,012,757,792.70        | 263,361.53                  |
| Apoyo a la función pública y al mejoramiento de la gestión                 | 13,588,784.15           | 6,614,684.98               | 20,203,469.13           | 20,203,469.13           | 20,203,469.13           | -                           |
| Operaciones ajenas   | -                       | -                          | -                       | -                       | -                       | -                           |
| Compromisos  |                         |                            |                         |                         |                         |                             |
| Obligaciones de cumplimiento de resolución jurisdiccional                  | 30,278,176.10           | 22,761,410.42              | 53,039,586.52           | 7,516,765.68            | 7,516,765.68            | -                           |
| Desastres Naturales  | -                       | -                          | -                       | -                       | -                       | -                           |
| Obligaciones   |                         |                            |                         |                         |                         |                             |
| Pensiones y jubilaciones   | 515,144,440.45          | 38,456,515.93              | 553,600,956.38          | 476,687,924.52          | 476,687,924.52          | -                           |
| Aportaciones a la seguridad social   | -                       | -                          | -                       | -                       | -                       | -                           |
| Aportaciones a fondos de estabilización                                    | -                       | -                          | -                       | -                       | -                       | -                           |
| Aportaciones a fondos de inversión y reestructura de pensiones             | -                       | -                          | -                       | -                       | -                       | -                           |
| Programas de Gasto Federalizado (Gobierno Federal)                         |                         |                            |                         |                         |                         |                             |
| Gasto Federalizado   | 846,237,583.33          | 130,538,257.11             | 976,775,840.44          | 960,927,991.14          | 913,574,299.55          | 15,847,849.30               |
| Participaciones a entidades federativas y municipios                       | -                       | -                          | -                       | -                       | -                       | -                           |
| Costo financiero, deuda o apoyos a deudores y ahorradores de la banca      | -                       | -                          | -                       | -                       | -                       | -                           |
| Adelantos de ejercicios fiscales anteriores                                | -                       | 120,079,564.79             | 120,079,564.79          | 118,555,177.97          | 91,259,871.95           | 1,528,364.00                |
| <b>Total del Gasto</b>   | <b>6,417,394,389.30</b> | <b>1,431,777,981.84</b>    | <b>7,849,172,371.14</b> | <b>7,849,172,371.14</b> | <b>7,849,172,371.14</b> | <b>449,733,133.10</b>       |

Bajo protesta de decir verdad declaramos que los Estados Financieros y sus notas, son razonablemente correctos y son responsabilidad del emisor.

## f) Estado analítico del ejercicio del presupuesto de egresos (Clasificación Funcional - Finalidad y Función)

| Municipio de la Ciudad de Monterrey   |                         |                                  |                           |                         |                         |                           |
|---|-------------------------|----------------------------------|---------------------------|-------------------------|-------------------------|---------------------------|
| Estado Analítico del Ejercicio del Presupuesto de Egresos                                     |                         |                                  |                           |                         |                         |                           |
| Clasificación Funcional (Finalidad y Función)   |                         |                                  |                           |                         |                         |                           |
| Del 1° de enero al 31 de diciembre de 2020  |                         |                                  |                           |                         |                         |                           |
| Concepto  | Egresos                 |                                  |                           |                         |                         | Subejercicio<br>6 = (3-4) |
|   | Aprobado<br>1           | Ampliaciones/ (Reducciones)<br>2 | Modificado<br>3 = (1 + 2) | Devengado<br>4          | Pagado<br>5             |                           |
| <b>Gobierno</b>   | <b>2,339,707,119.06</b> | <b>157,207,310.61</b>            | <b>2,496,914,429.67</b>   | <b>2,429,771,285.29</b> | <b>2,384,324,990.56</b> | <b>67,143,144.38</b>      |
| Legislación   | 58,701,818.95           | 17,877,852.93                    | 40,823,966.02             | 40,823,966.02           | 40,823,966.02           | -                         |
| Justicia  | -                       | -                                | -                         | -                       | -                       | -                         |
| Coordinación de la Política de Gobierno   | 905,235,277.30          | 140,885,115.07                   | 764,550,162.23            | 764,288,247.74          | 718,855,154.54          | 261,914.49                |
| Relaciones Exteriores   | -                       | -                                | -                         | -                       | -                       | -                         |
| Asuntos Financieros y Hacendarios   | 345,541,366.86          | 98,983,697.30                    | 246,557,669.56            | 243,148,329.31          | 243,135,127.78          | 3,409,340.25              |
| Seguridad Nacional  | -                       | -                                | -                         | -                       | -                       | -                         |
| Asuntos de Orden Público y de Seguridad Interior  | 851,978,849.51          | 425,133,997.17                   | 1,277,112,846.68          | 1,213,651,525.64        | 1,213,651,525.64        | 63,461,321.04             |
| Otros Servicios Generales   | 178,249,806.44          | 10,380,021.26                    | 167,869,785.18            | 167,859,216.58          | 167,859,216.58          | 10,568.60                 |
| <b>Desarrollo Social</b>  | <b>3,559,831,022.93</b> | <b>1,223,377,074.02</b>          | <b>4,783,208,096.95</b>   | <b>4,402,146,030.09</b> | <b>4,348,606,211.90</b> | <b>381,062,066.86</b>     |
| Protección Ambiental  | 7,625,074.46            | 3,022,639.63                     | 4,602,434.83              | 4,602,434.83            | 4,602,434.83            | -                         |
| Vivienda y Servicios a la Comunidad   | 2,510,801,385.12        | 1,041,628,982.95                 | 3,552,428,368.07          | 3,177,608,620.95        | 3,124,068,802.76        | 374,819,747.12            |
| Salud   | 30,802,530.91           | 6,874,020.85                     | 23,928,510.06             | 23,928,510.06           | 23,928,510.06           | -                         |
| Recreación, Cultura y Otras Manifestaciones Sociales  | 330,707,491.33          | 267,244,099.24                   | 597,951,590.57            | 596,975,019.12          | 596,975,019.12          | 976,571.45                |
| Educación   | 9,289,981.23            | 2,315,754.05                     | 11,605,735.28             | 11,605,735.28           | 11,605,735.28           | -                         |
| Protección Social   | 638,225,022.55          | 70,205,822.35                    | 968,019,200.20            | 962,753,451.91          | 962,753,451.91          | 5,265,748.29              |
| Otros Asuntos Sociales  | 32,379,537.33           | 7,707,279.39                     | 24,672,257.94             | 24,672,257.94           | 24,672,257.94           | -                         |
| <b>Desarrollo Económico</b>   | <b>118,014,212.43</b>   | <b>30,846,787.23</b>             | <b>87,167,425.20</b>      | <b>87,165,453.20</b>    | <b>87,165,453.20</b>    | <b>1,972.00</b>           |
| Asuntos Económicos, Comerciales y Laborales en General  | 45,058,984.87           | 18,812,585.55                    | 26,246,399.32             | 26,246,399.32           | 26,246,399.32           | -                         |
| Agropecuaria, Silvicultura, Pesca y Caza  | -                       | -                                | -                         | -                       | -                       | -                         |
| Combustibles y Energía  | -                       | -                                | -                         | -                       | -                       | -                         |
| Minería, Manufacturas y Construcción  | -                       | -                                | -                         | -                       | -                       | -                         |
| Transporte  | -                       | -                                | -                         | -                       | -                       | -                         |
| Comunicaciones  | -                       | -                                | -                         | -                       | -                       | -                         |
| Turismo   | 4,838,994.54            | 3,201,006.13                     | 1,737,988.41              | 1,737,988.41            | 1,737,988.41            | -                         |
| Ciencia, Tecnología e Innovación  | 24,394,194.64           | 5,572,096.49                     | 29,966,291.13             | 29,964,318.13           | 29,964,318.13           | 1,972.00                  |
| Otras Industrias y Otros Asuntos Económicos   | 43,822,038.38           | 14,405,291.04                    | 29,216,747.34             | 29,216,747.34           | 29,216,747.34           | -                         |
| <b>Otras no Clasificadas en Funciones Anteriores</b>  | <b>399,842,034.88</b>   | <b>82,040,384.44</b>             | <b>481,882,419.32</b>     | <b>480,356,469.46</b>   | <b>453,061,163.44</b>   | <b>1,525,949.86</b>       |
| Transacciones de la Deuda Pública / Costo Financiero de la Deuda                              | 252,063,347.69          | 23,085,852.30                    | 228,977,495.39            | 228,977,495.39          | 228,977,495.39          | -                         |
| Transferencias, Participaciones y Aportaciones entre Diferentes Niveles y Órdenes de Gobierno | 147,778,687.19          | 14,953,328.05                    | 132,825,359.14            | 132,823,796.10          | 132,823,796.10          | 1,563.04                  |
| Sanearamiento del Sistema Financiero  | -                       | -                                | -                         | -                       | -                       | -                         |
| Adeudos de Ejercicios Fiscales Anteriores   | -                       | 120,079,564.79                   | 120,079,564.79            | 118,555,177.97          | 91,259,871.95           | 1,524,386.82              |
| <b>Total del Gasto</b>  | <b>6,417,394,389.30</b> | <b>1,451,777,981.84</b>          | <b>7,869,172,371.14</b>   | <b>7,399,439,238.04</b> | <b>7,273,157,819.10</b> | <b>449,733,133.10</b>     |

Bajo protesta de decir verdad declaramos que los Estados Financieros y sus notas, son razonablemente correctos y son responsabilidad del emisor.

## III - Anexos

La integración detallada de los anexos se encuentra incluida en el informe referido en el numeral III, del Informe de Cuenta Pública correspondiente al ejercicio 2020.

## Tomo II Cuenta Pública Sector Paramunicipal Ejercicio 2020.

Información Consolidada de las Entidades Paramunicipales, así como las Cuentas Públicas de los siguientes organismos:

- Instituto de la Juventud Regia
- Instituto Municipal de las Mujeres Regias
- Instituto Municipal de Planeación Urbana y Convivencia de Monterrey
- Fideicomiso "La Gran Ciudad"
- Fideicomiso Distrito Tec

La integración detallada de la Cuenta Pública Sector Paramunicipal se encuentra incluida en el informe referido en el Tomo II, del Informe de Cuenta Pública correspondiente al ejercicio 2020.

Para los reportes del Tomo I. En el caso de los informes presupuestales, se incluyen las notas derivadas de la revisión hecha a los informes trimestrales anteriores, su declaratoria de decir verdad y firmas correspondientes, se encuentran incluidos en el informe de Cuenta Pública correspondiente al ejercicio 2020.

Para los informes contables se encuentra incluida en el informe de Cuenta Pública correspondiente al ejercicio 2020, la declaratoria de decir verdad y firmas correspondientes a los estados financieros.

Por lo anteriormente expuesto y fundado, sometemos a la consideración de este órgano colegiado los siguientes:

### ACUERDOS

PRIMERO. Se aprueba el informe de Cuenta Pública para el ejercicio 2020.

SEGUNDO. Se envíe al H. Congreso del Estado de Nuevo León y al Órgano de Fiscalización Superior del Estado Cuenta Pública para el ejercicio 2020 en los términos del considerando séptimo del presente dictamen.

TERCERO. Que el Informe de Cuenta Pública corresponde al ejercicio 2020, no implica liberación alguna de responsabilidades que pudieran llegarse a determinar por la autoridad competente con posterioridad o que se hayan formulado en revisiones ya auditadas.

CUARTO. Con lo establecido en el artículo 33, fracción III, inciso f), de la Ley de Gobierno Municipal del Estado de Nuevo León, se envíe al H. Congreso del Estado la Cuenta Pública correspondiente al ejercicio fiscal 2020 para su fiscalización y revisión.

QUINTO. Publíquese la Cuenta Pública correspondiente al ejercicio 2020 en el Periódico Oficial del Estado y en la Tabla de Avisos del Ayuntamiento. Difúndase los presentes acuerdos en la Gaceta Municipal y en la página oficial de Internet: [www.monterrey.gob.mx](http://www.monterrey.gob.mx)

**ASÍ LO ACUERDAN Y LO FIRMAN LOS INTEGRANTES DE  
LA COMISIÓN DE HACIENDA Y PATRIMONIO MUNICIPALES  
MONTERREY, NUEVO LEÓN, A 25 DE MARZO DE 2021**

**SÍNDICA PRIMERA BLANCA PAOLA CONTRERAS TORRES  
COORDINADORA - RÚBRICA**

**SÍNDICO SEGUNDO ROQUE YAÑEZ RAMOS  
REGIDOR SEALTIEL MARCELO RODRIGUEZ GARZA  
INTEGRANTES – RÚBRICAS**

**REGIDOR JOSÉ ALFREDO PÉREZ BERNAL  
INTEGRANTE - RÚBRICA EN ABSTENCIÓN**

**REGIDOR DANIEL GAMBOA VILLARREAL  
INTEGRANTE - SIN RÚBRICA**



## **Dictamen respecto a la suscripción de un Convenio de Coordinación entre la Secretaría de Comunicaciones y Transporte, la Concesionaria Autopista Monterrey-Salttillo, S.A. de C.V, y el Municipio de Monterrey.**

### **AYUNTAMIENTO DE MONTERREY PRESENTE. -**

Los integrantes de la Comisión de Desarrollo Urbano, Obras Públicas y Nomenclatura del Ayuntamiento de Monterrey, con fundamento en lo establecido por los artículos 36, fracciones III, V y XI, 37, fracción III, inciso b) y h), 38, 40, fracción VI, 42 y 43 de la Ley de Gobierno Municipal del Estado de Nuevo León; 20, 22, 25, fracción XIII, incisos c), e) y g) y 27 del Reglamento Interior del Ayuntamiento de Monterrey, Nuevo León, tenemos a bien presentar a este Ayuntamiento de Monterrey, Nuevo León, el dictamen relativo a la Aprobación de la Suscripción de un Convenio de Coordinación entre la Federación, El Gobierno del Estado de Nuevo León y este Gobierno Municipal, para el reconocimiento e integración de la Zona Metropolitana de Monterrey, con base en los siguientes:

### **ANTECEDENTES**

I. Con fecha 17 de noviembre de 2006, el Gobierno Federal, por conducto de la Secretaría de Comunicaciones y Transportes, otorgó a favor de la sociedad denominada Concesionaria Autopista Monterrey-Salttillo, S.A. de C.V., el Título de Concesión para: construir, operar, explotar, conservar y mantener el Libramiento Norponiente de Saltillo, de 45.1 Km. de longitud, con origen en el Km. 0+940 de la Carretera Federal Saltillo-Zacatecas y terminación en el Km. 46+210, Entronque Ojo Caliente 1, en el Estado de Coahuila; y la Autopista Saltillo-Monterrey de 49.8 Km. de longitud, con origen en el Km. 46+210 Entronque Ojo Caliente 1 y terminación en el Km. 96+054 Entronque Morones Prieto, en la Ciudad de Monterrey, Nuevo León.

Dicho instrumento, ha sido modificado con fechas 28 de agosto de 2007, 15 de diciembre de 2009, 5 de octubre y 20 de diciembre de 2010, 26 de noviembre de 2012 y 4 de noviembre de 2019.

II. El Plan Nacional de Desarrollo 2019-2024, publicado en el Diario Oficial de la Federación el 12 de julio de 2019, establece como su objetivo más importante, que al terminar el sexenio, la población de México se encuentre viviendo en un entorno de bienestar; en este sentido, el Gobierno de México se encuentra comprometido con el impulso al desarrollo sostenible, lo cual significa que el Gobierno Federal considerará en toda circunstancia los impactos que tendrán sus políticas y programas en el tejido social, la ecología y los horizontes político y económico del país.

A efecto de cumplir con los objetivos del Plan Nacional de Desarrollo 2019-2024, el Gobierno Federal alentará la inversión privada, tanto nacional como extranjera y se establecerá un marco de certeza jurídica en el cual el concurso de entidades privadas será de fundamental importancia, de la misma manera, los principios de honestidad, transparencia y reglas claras serán el marco de referencia para la consolidación de proyectos de inversión.

El impulso a la inversión pública y privada en infraestructura resiliente y accesible, buscando la complementariedad entre distintos proyectos, potenciará el mercado interno y fortalecerá las capacidades en investigación, así como incluirá a las periferias urbanas y regiones marginadas en la dinámica de desarrollo y apuntalará la sustentabilidad ambiental en la actividad económica.

III. Con fecha 4 de noviembre de 2019 la Secretaría de Comunicaciones y Transportes otorgó a la Concesionaria Autopista Monterrey-Salttillo, S.A. de C.V. la sexta modificación al Título de Concesión, para construir, operar, conservar y mantener el viaducto de altas especificaciones de jurisdicción federal de 6.728 km de longitud con origen en el km 96+054 y terminación en el km 192+576867 más 1.726 km de entronques, totalizando el proyecto 8.454Km, ubicado en el Estado de Nuevo León.

IV. En términos de lo establecido por el Título de Concesión, quedó a cargo de la Secretaría de Comunicaciones y Transportes gestionar directamente o a través de terceros la obtención del derecho de vía necesario para la construcción del “VIADUCTO”.

V. Para la construcción, operación, conservación y mantenimiento del “VIADUCTO”, la Secretaría de Comunicaciones y Transportes requiere ocupar diversas vialidades, calles y predios de jurisdicción municipal, por todo el tiempo que ésta por sí, o través de terceros, mantenga en operación el “VIADUCTO”, el cual formará parte de una vía general de comunicación de jurisdicción federal, conforme a lo previsto por la Ley de Caminos, Puentes y Autotransporte Federal.

VI. Que el Gobierno Federal, con fecha 29 de noviembre de 2019, publicó el Acuerdo Nacional de Inversión en Infraestructura del Sector Privado, donde se establecieron los compromisos siguientes:

- (i) Concluir obras en proceso e iniciar nuevos proyectos de inversión privada, nacional y extranjera, para reactivar la actividad económica;
- (ii) Promover y facilitar la participación de la inversión privada en infraestructura;
- (iii) Definir el mejor esquema para la ejecución de cada proyecto;
- (iv) Identificar, evaluar, estructurar y autorizar el desarrollo de proyectos de infraestructura, en el ámbito de su competencia; y
- (v) Construir un ambiente propicio.

VII. El Gobierno de Nuevo León, dentro de su Plan Estatal de Desarrollo 2016-2021, consideró a la movilidad, como un tema fundamental en el desarrollo de toda sociedad, dado que permite la comunicación, la activación económica e integra los espacios y las actividades sociales, culturales, educativas, recreativas y de salud, entre otras. La movilidad es uno de los reclamos ciudadanos más agudos y, hoy, una de las prioridades del primer Gobierno ciudadano; para lo cual dentro del Objetivo 6 se propuso promover la movilidad sustentable y el desarrollo urbano orientado al transporte.

Consecuentemente con ello, dentro de las Líneas de Acción de la Estrategia 6.1., se determinó impulsar los corredores de transporte, la conectividad entre centros de población y polos de desarrollo, así como la creación de reservas territoriales para servicios de transporte; privilegiar la multimodalidad como criterio en los proyectos de infraestructura de transporte; mejorar la infraestructura suburbana y carretera de competencia estatal, ofrecer vías rápidas, seguras y eficientes al usuario; así como fomentar una cultura de movilidad sustentable.

VIII. La Ley de Planeación en sus artículos 33 y 34, prevé entre otros puntos, que el Ejecutivo Federal podrá convenir con los órganos constitucionales autónomos y los gobiernos de las entidades federativas, satisfaciendo las formalidades que en cada caso procedan, la coordinación que se requiera a efecto de que éstos participen en la planeación nacional del desarrollo; coadyuven en el ámbito de sus respectivas jurisdicciones a la consecución de los objetivos de la planeación nacional; y para que las acciones a realizar por dichas instancias se planeen de manera conjunta, considerándose en todos los casos la participación que corresponda a los municipios. Asimismo, las

disposiciones antes citadas establecen que el Ejecutivo Federal podrá convenir con los gobiernos locales los procedimientos de coordinación para propiciar la planeación del desarrollo integral de cada entidad federativa y de los municipios, buscando su congruencia con la planeación nacional, así como promover la participación de los diversos sectores de la sociedad en las actividades de planeación.

Por lo anterior y,

### CONSIDERANDO

PRIMERO. Que esta Comisión de Desarrollo Urbano, Obras Públicas y Nomenclatura, cuenta con facultades para presentar ante este Ayuntamiento el presente dictamen, con fundamento en lo dispuesto por los artículos 36, fracciones III, V y XI, 37, fracción III, inciso b) y h), 38, 40, fracción VI, 42 y 43 de la Ley de Gobierno Municipal del Estado de Nuevo León; 20, 22, 25, fracción XIII, incisos c), e) y g) y 27 del Reglamento Interior del Ayuntamiento de Monterrey, Nuevo León.

SEGUNDO. Que los artículos 115, fracción IV, de la Constitución Política de los Estados Unidos Mexicanos; 119 y 120 de la Constitución Política del Estado Libre y Soberano de Nuevo León, establecen que los Municipios están investidos de personalidad jurídica, manejarán su patrimonio y administrarán libremente su hacienda, en atención a las disposiciones jurídicas aplicables.

TERCERO. Que el artículo 157 de la Ley de Gobierno Municipal del Estado de Nuevo León establece que el Municipio, previa aprobación del Ayuntamiento, podrá convenir y acordar con el Gobierno Federal, la coordinación que se requiere, a efecto de participar en la planeación y programación del desarrollo municipal, en la ejecución de acciones conjuntas para cumplir con los fines de la Administración Pública Municipal.

CUARTO. Que el artículo 158, fracciones I y VII, de la Ley de Gobierno Municipal del Estado de Nuevo León, establece que el Municipio podrá celebrar convenios de coordinación o colaboración administrativa con el Gobierno Federal, así como para la ejecución y el mantenimiento de obra pública

QUINTO. Que el artículo 56, fracción IV, de la Ley de Gobierno Municipal establece que se requiere la votación de las dos terceras partes de los integrantes del Ayuntamiento para la aprobación de la celebración de convenios que comprometan al Municipio o a sus finanzas por un plazo mayor al de la Administración.

SEXTO. Que el Plan de Desarrollo Urbano del Municipio de Monterrey 2013-2025, define, en el numeral 6.3.4., a la Movilidad Urbana como el desplazamiento de bienes y personas y se concibe como la demanda de viajes en cualquier medio y por cualquier motivo, de tal forma que bajo este concepto quedan insertos los clásicos abordajes de: tránsito, transporte público, carga, peatonales o medios no motorizados o la combinación de cualquiera de ellos, lo cual es un tema fundamental en el desarrollo de toda sociedad, dado que permite la comunicación, la activación económica e integra los espacios y las actividades sociales, culturales, educativas, recreativas y de salud, entre otras

SÉPTIMO. Que la Secretaría de Comunicaciones y Transportes otorgó a la Concesionaria Autopista Monterrey-Saltillo, S. A. de C. V. la sexta modificación al Título de Concesión, para construir, operar, conservar y mantener el viaducto de altas especificaciones de jurisdicción federal de 6.728 km de longitud con origen en el km 96+054 y terminación en el km 192+576867 más 1.726 km de entronques, totalizando el proyecto 8.454Km, ubicado en el Estado de Nuevo León.

OCTAVO. Que, para la construcción, operación, conservación y mantenimiento del referido viaducto, la Secretaría de Comunicaciones y Transportes requiere ocupar diversas vialidades, calles y predios de jurisdicción del municipio de Monterrey, por todo el tiempo que ésta por sí, o través de terceros, se mantenga en operación, el cual formará parte de una vía general de comunicación de jurisdicción federal.

NOVENO. Que, por lo mencionado en los antecedentes séptimo y octavo, es necesario suscribir un Convenio de Coordinación con la Secretaría de Comunicaciones y Transportes y la Concesionaria Autopista Monterrey-Salttillo, S. A. de C. V., que tenga por objeto establecer los compromisos que cada una de las partes deberán llevar a cabo, para la construcción, operación, conservación y mantenimiento del referido viaducto, en los espacios en los que dicha obra convive con vialidades, calles y terrenos de jurisdicción municipal, cuya vigencia sea durante todo el plazo en que la Secretaría, directamente o por conducto de terceros, mantenga el dominio o posesión del viaducto.

Por lo anteriormente expuesto y fundado, se propone a este Órgano Colegiado la aprobación de los siguientes:

### **ACUERDOS**

PRIMERO. Se autoriza a los representantes legales del Municipio de Monterrey la suscripción de un Convenio de Coordinación entre la Secretaría de Comunicaciones y Transportes, la Concesionaria Autopista Monterrey-Salttillo, S. A. de C. V. y el Municipio de Monterrey, que tenga por objeto establecer los compromisos que cada una de las partes deberán llevar a cabo, para la construcción, operación, conservación y mantenimiento del viaducto mencionado en el antecedente tercero, en los espacios en los que dicha obra convive con vialidades, calles y terrenos de jurisdicción de este municipio, cuya vigencia sea durante todo el plazo en que la Secretaría, directamente o por conducto de terceros, mantenga el dominio o posesión del referido viaducto.

SEGUNDO. Se instruye a la Dirección Jurídica de la Secretaría del Ayuntamiento para la elaboración de los instrumentos jurídicos necesarios para dar cumplimiento al acuerdo primero.

TERCERO. Publíquense los presentes acuerdos en el Periódico Oficial del Estado y difúndanse en la Gaceta Municipal y en la página oficial de Internet [www.monterrey.gob.mx](http://www.monterrey.gob.mx)

**MONTERREY, NUEVO LEÓN, A 25 DE MARZO DE 2021  
ASÍ LO ACUERDAN Y FIRMAN LOS INTEGRANTES DE  
LA COMISIÓN DE DESARROLLO URBANO, OBRAS PÚBLICAS  
Y NOMENCLATURA DEL AYUNTAMIENTO DE MONTERREY**

**SÍNDICO SEGUNDO ROQUE YÁÑEZ RAMOS  
COORDINADOR - RÚBRICA**

**REGIDOR OMAR TORRECILLAS MIRANDA  
REGIDOR JORGE ADRIÁN AYALA CANTÚ  
REGIDOR OSVEL ABRAHAM CEPEDA MIRANDA  
INTEGRANTES - RÚBRICAS**

**REGIDOR JORGE ALEJANDRO ALVARADO MARTÍNEZ  
INTEGRANTE - SIN RÚBRICA**

## Dictamen mediante el cual se aprueban Once Anuencias Municipales

### AYUNTAMIENTO DE MONTERREY PRESENTE:

Los integrantes de la Comisión de Espectáculos y Alcoholes del Ayuntamiento de Monterrey, Nuevo León, con fundamento en lo establecido en los artículos 36, fracciones III, V y XI, 38 y 42 de la Ley de Gobierno Municipal del Estado de Nuevo León; 10, fracciones IV, VI, VIII y XIV, 20, 22, 25, fracción II, inciso a), y 27 del Reglamento Interior del Ayuntamiento de Monterrey, Nuevo León, sometemos a consideración de este órgano colegiado la aprobación de las solicitudes de anuencias municipales presentadas por:

1. C. ADRIÁN MARCELO MORENO OLVERA, con el GIRO DE RESTAURANTE, en el inmueble ubicado en avenida Junco de la Vega, número 8, local B, en la colonia Alta Vista, C.P.64840, en Monterrey, Nuevo León, con número de expediente catastral 31-134-003, 004, 005, 006, 007 y 008, con número 057 de la solicitud asignada por la Dirección de Inspección y Vigilancia.
2. C. BENITO CAVAZOS RODRÍGUEZ, con el GIRO DE RESTAURANTE BAR, en el inmueble ubicado en Eugenio Garza Sada, número 400, local B, en la colonia Alta Vista, C.P.64840, en Monterrey, Nuevo León, con número de expediente catastral 31-196-006, con número 015 de la solicitud asignada por la Dirección de Inspección y Vigilancia.
3. C. JULIO CÉSAR VALDEZ AGUIRRE, con el GIRO DE RESTAURANTE, en el inmueble ubicado en Fundadores, número 955, locales 309 y 310, en la colonia Valle del Mirador, C.P.64750, en Monterrey, Nuevo León, con número de expediente catastral 20-155-770 y 20-155-771, con número 066 de la solicitud asignada por la Dirección de Inspección y Vigilancia.
4. BARROD6963, S. A. DE C. V., representada por el C. Beatriz Barraza Varela, con el GIRO DE RESTAURANTE, en el inmueble ubicado en León Guzmán, número 1615, local 18, en la colonia Nuevo Pueblo, C.P.64700, en Monterrey, Nuevo León, con número de expediente catastral 13-038-001, 13-038-013 y 13-038-014, con número 064 de la solicitud asignada por la Dirección de Inspección y Vigilancia.
5. JOSÉ ARNOLDO VILLANUEVA SALAS, con el GIRO DE RESTAURANTE, en el inmueble ubicado en Abraham Lincoln, número 2503, local N2-RI, en la colonia Graciano Bortoni, C.P.64178, en Monterrey, Nuevo León, con número de expediente catastral 30-029-003, con número 052 de la solicitud asignada por la Dirección de Inspección y Vigilancia.
6. C. MARCELA GUERRA CASTILLO, con el GIRO DE CENTRO SOCIAL, en el inmueble ubicado en Revolución, número 1490, en la colonia Contry, C.P. 64860, en Monterrey, Nuevo León, con número de expediente catastral 32-064-021, con número 048 de la solicitud asignada por la Dirección de Inspección y Vigilancia.
7. FOOD SERVICES ARAGUANEY, S. A. DE C. V., representada por la C. Daniela Giovanna Dávila Valbuena, con el GIRO DE RESTAURANTE, en el inmueble ubicado en boulevard. Rogelio Cantú Gómez, número 1000, local 14, en la colonia Colinas de San Jerónimo, C.P.64630, en Monterrey, Nuevo León, con número de expediente catastral 19-001-908, con número 067 de la solicitud asignada por la Dirección de Inspección y Vigilancia.

8. C. RICARDO LUIS GARDUÑO PUENTES, con el GIRO DE RESTAURANTE, en el inmueble ubicado en Fundadores, número 955, local 311, en la colonia Valle Oriente, C.P.64260, en Monterrey, Nuevo León, con número de expediente catastral 20-155-769, con número 003 de la solicitud asignada por la Dirección de Inspección y Vigilancia.

9. C. RODRIGO ROMERO LLERENAS, con el GIRO DE RESTAURANTE, en el inmueble ubicado en Mariano Matamoros, número 641 poniente, en la colonia Centro, C.P.64000, en Monterrey, Nuevo León, con número de expediente catastral 02-050-007, con número 017 de la solicitud asignada por la Dirección de Inspección y Vigilancia.

10. RESTAURANTES LAS ALITAS, S. A. DE C. V., representada por el C. Héctor José Vela Dib, con el GIRO DE RESTAURANTE, en el inmueble ubicado en avenida Miguel Hidalgo, número 330, local 03, en la colonia Centro, C.P.64000, en Monterrey, Nuevo León, con números de expediente catastral 01-237-001, con número 044 de la solicitud asignada por la Dirección de Inspección y Vigilancia.

11. ALIMENTOS CASA PADRE MIER, S. A. DE C. V., representada por el C. Roberto David Álvarez García, con el GIRO DE RESTAURANTE, en el inmueble ubicado en Padre Mier, número 970 poniente, en la colonia Centro, C.P.64000, en Monterrey, Nuevo León, con número de expediente catastral 02-071-005, con número 016 de la solicitud asignada por la Dirección de Inspección y Vigilancia.

Por lo anterior, y

### CONSIDERANDO

PRIMERO. Que a la Comisión de Espectáculos y Alcoholes le compete dictaminar sobre las solicitudes de anuencias municipales para la venta o consumo de bebidas alcohólicas, en los términos del artículo 25, fracción II, inciso a), del Reglamento Interior del Ayuntamiento de Monterrey, Nuevo León.

SEGUNDO. Que el artículo 2, fracción II, de la Ley para la Prevención y Combate al Abuso del Alcohol y de Regulación para su Venta y Consumo para el Estado de Nuevo León establece que la Anuencia Municipal es una resolución administrativa, expedida por la autoridad municipal correspondiente, mediante la cual se manifiesta la opinión favorable para el otorgamiento de las licencias o permisos especiales de establecimientos cuyo objeto sea el expendio, venta o consumo de bebidas alcohólicas en la zona geográfica municipal respectiva, siendo adicionalmente requisito previo para la expedición de las licencias o los permisos especiales, cambio de domicilio o giro, la obtención de la correspondiente anuencia municipal, de conformidad con los artículos 2, fracción XXIII, 7, fracción I, 29, párrafo tercero, 33, fracción X, 42, fracción IV y 47 de la Ley para la Prevención y Combate al Abuso del Alcohol y de Regulación para su Venta y Consumo para el Estado de Nuevo León; y 27 del Reglamento que Regula los Establecimientos de Venta, Expendio o Consumo de Bebidas Alcohólicas en el Municipio de Monterrey, Nuevo León.

TERCERO. Que de conformidad con lo establecido en los artículos 10, fracción I, de la Ley para la Prevención y Combate al Abuso del Alcohol y de Regulación para su Venta y Consumo para el Estado de Nuevo León; 7, fracción I, y 33 del Reglamento que Regula los Establecimientos de Venta, Expendio o Consumo de Bebidas Alcohólicas en el Municipio de Monterrey, Nuevo León, es competencia y facultad del Ayuntamiento, como

autoridad municipal, el otorgar (emitir) o negar las anuencias municipales que sean solicitadas por los interesados, previo cumplimiento de los requisitos establecidos en la Ley.

CUARTO. Que el artículo 29 del Reglamento que Regula los Establecimientos de Venta, Expendio o Consumo de Bebidas Alcohólicas en el Municipio de Monterrey, Nuevo León, dispone que los interesados en obtener una anuencia municipal deberán presentar la solicitud correspondiente ante la Ventanilla Única de la Dirección de Inspección y Vigilancia, anexando los documentos señalados en el artículo 30 del citado ordenamiento, los cuales, tras ser analizados por esta Comisión de Espectáculos y Alcoholes y en cumplimiento de lo dispuesto por el artículo 32 del Reglamento antes citado, fueron foliadas para integrar un expediente por cada solicitud de anuencia municipal, mismas que se detallan a continuación:

### 1. Expediente SAY-DIV/SA/057/2020

|   |   |
|---|---|
| <b>REQUISITOS<br/>ARTÍCULO 30</b>   | <b>SAY-DIV/SA/057/2020</b>  |
|   | <b>Solicitante: C. ARIÁN MARCELO MORENO OLVERA</b>  |
|   | <b>Giro Solicitado:</b> Restaurante   |
|   | <b>Domicilio del Establecimiento:</b> Avenida Junco de la Vega, número 8, local B, en la colonia Alta Vista, C.P.64840, en Monterrey, Nuevo León. |
| <b>FECHA DE SOLICITUD DE ANUENCIA MUNICIPAL</b>   | 20 de octubre de 2020   |
| <b>REGISTRO FEDERAL DE CONTRIBUYENTES</b>   | MOOA900406MZ4   |
| <b>IDENTIFICACIÓN CON FOTOGRAFÍA</b>  | Credencial para votar con fotografía expedida por el Instituto Nacional Electoral del solicitante.  |
| <b>ESCRITURA CONSTITUTIVA (PERSONAS MORALES)</b>  | No Aplica   |
| <b>CONSTANCIA DE ZONIFICACIÓN DEL USO DE SUELO, LA LICENCIA DEL USO DE SUELO Y LA LICENCIA DE EDIFICACIÓN</b> | Número de Oficio: 321/2008/SRR/SEDUE  |
| <b>DOCUMENTO EN EL QUE CONSTE EL NÚMERO DE EXPEDIENTE CATASTRAL</b>   | Estado de Cuenta del Impuesto Predial del predio identificado con número de expediente catastral (70) 31-134-003, 004, 005, 006, 007 y 008        |
| <b>DICTAMEN FAVORABLE DE PROTECCIÓN CIVIL</b>   | Mediante Oficio SAY-PCM/2397/20   |
| <b>AUTORIZACIÓN SANITARIA</b>   | Sí.   |
| <b>JUSTIFICAR ESTAR AL CORRIENTE EN EL PAGO DE SUS ADEUDOS FISCALES</b>                                       | Oficio refrendo núm. 005/2021 expedido por la Dirección de Ingresos del Municipio de Monterrey.   |
| <b>NOMBRE COMERCIAL</b>   | LA PIZZA DE JUNCO   |

**2. Expediente SAY-DIV/SA/015/2021**

|   |   |
|---|---|
| <b>REQUISITOS<br/>ARTÍCULO 30</b>   | <b>SAY-DIV/SA/015/2021</b>  |
|   | <b>Solicitante: BENITO CAVAZOS RODRÍGUEZ</b>  |
|   | <b>Giro Solicitado:</b> Restaurante Bar   |
|   | <b>Domicilio del Establecimiento:</b> Eugenio Garza Sada, número 400, local B, en la colonia Alta Vista, C.P.64840, en Monterrey, Nuevo León. |
| <b>FECHA DE SOLICITUD DE ANUENCIA MUNICIPAL</b>   | 15 de febrero de 2021   |
| <b>REGISTRO FEDERAL DE CONTRIBUYENTES</b>   | CARB7307291X6   |
| <b>IDENTIFICACIÓN CON FOTOGRAFÍA</b>  | Credencial para votar con fotografía expedida por el Instituto Nacional Electoral del solicitante.  |
| <b>ESCRITURA CONSTITUTIVA (PERSONAS MORALES)</b>  | No Aplica   |
| <b>CONSTANCIA DE ZONIFICACIÓN DEL USO DE SUELO, LA LICENCIA DEL USO DE SUELO Y LA LICENCIA DE EDIFICACIÓN</b> | Número de Oficio: SEDUE 8182/2018   |
| <b>DOCUMENTO EN EL QUE CONSTE EL NÚMERO DE EXPEDIENTE CATASTRAL</b>   | Estado de Cuenta del Impuesto Predial del predio identificado con número de expediente catastral (70) 31-196-006                              |
| <b>DICTAMEN FAVORABLE DE PROTECCIÓN CIVIL</b>   | Mediante Oficio SAY-PCM/595/21  |
| <b>AUTORIZACIÓN SANITARIA</b>   | Sí.   |
| <b>JUSTIFICAR ESTAR AL CORRIENTE EN EL PAGO DE SUS ADEUDOS FISCALES</b>                                       | Oficio refrendo núm. 011/2021 expedido por la Dirección de Ingresos del Municipio de Monterrey.   |
| <b>NOMBRE COMERCIAL</b>   | RESTAURANTE BAR   |



## 3. Expediente SAY-DIV/SA/066/2020

|   |  |
|---|--|
| <b>REQUISITOS<br/>ARTÍCULO 30</b>   | <b>SAY-DIV/SA/066/2020</b>   |
|   | <b>Solicitante: JULIO CÉSAR VALDEZ AGUIRRE</b>   |
|   | <b>Giro Solicitado: RESTAURANTE</b>  |
|   | <b>Domicilio del Establecimiento:</b> Fundadores, número 955, local 309, 310 en la colonia Valle del Mirador, C.P.64750, en Monterrey, Nuevo León. |
| <b>FECHA DE SOLICITUD DE ANUENCIA MUNICIPAL</b>   | 24 de noviembre de 2020  |
| <b>REGISTRO FEDERAL DE CONTRIBUYENTES</b>   | VAAJ651012D36  |
| <b>IDENTIFICACIÓN CON FOTOGRAFÍA</b>  | Credencial para votar con fotografía expedida por el Instituto Nacional Electoral del solicitante.   |
| <b>ESCRITURA CONSTITUTIVA (PERSONAS MORALES)</b>  | No Aplica  |
| <b>CONSTANCIA DE ZONIFICACIÓN DEL USO DE SUELO, LA LICENCIA DEL USO DE SUELO Y LA LICENCIA DE EDIFICACIÓN</b> | Número de Oficio: SEDUE 4091/2011  |
| <b>DOCUMENTO EN EL QUE CONSTE EL NÚMERO DE EXPEDIENTE CATASTRAL</b>   | Estado de Cuenta del Impuesto Predial del predio identificado con número de expediente catastral (70) 20-155-770 y 20-155-771                      |
| <b>DICTAMEN FAVORABLE DE PROTECCIÓN CIVIL</b>   | Mediante Oficio SAY-PCM/3168/2020  |
| <b>AUTORIZACIÓN SANITARIA</b>   | Sí.  |
| <b>JUSTIFICAR ESTAR AL CORRIENTE EN EL PAGO DE SUS ADEUDOS FISCALES</b>                                       | Oficio refrendo sin número expedido por la Dirección de Ingresos del Municipio de Monterrey.   |
| <b>NOMBRE COMERCIAL</b>   | BOTANERO EL FARITA DE ALLENDE  |

## 4. Expediente SAY-DIV/SA/064/2020

|   |   |
|---|---|
| <b>REQUISITOS<br/>ARTÍCULO 30</b>   | <b>SAY-DIV/SA/064/2020</b>  |
|   | <b>Solicitante:</b> BARROD6963, S. A. DE C. V.  |
|   | <b>Giro Solicitado:</b> RESTAURANTE   |
|   | <b>Domicilio del Establecimiento:</b> León Guzmán, número 1615, local 18, en la colonia Nuevo Repueblo C.P.64700, en Monterrey, Nuevo León.                               |
| <b>FECHA DE SOLICITUD DE ANUENCIA MUNICIPAL</b>   | 29 de octubre de 2020   |
| <b>REGISTRO FEDERAL DE CONTRIBUYENTES</b>   | BAR170404CY7  |
| <b>IDENTIFICACIÓN CON FOTOGRAFÍA</b>  | Credencial para votar con fotografía expedida por el Instituto Nacional Electoral del solicitante.  |
| <b>ESCRITURA CONSTITUTIVA (PERSONAS MORALES)</b>  | Escritura número 13,862, de fecha 03 de abril de 2017, ante la fe del licenciado Arcadio Albert Sánchez Henkel, Notario Público Provisional de la Notaria Pública No. 41. |
| <b>CONSTANCIA DE ZONIFICACIÓN DEL USO DE SUELO, LA LICENCIA DEL USO DE SUELO Y LA LICENCIA DE EDIFICACIÓN</b> | Número de Oficio: SEDUE 12148/2019  |
| <b>DOCUMENTO EN EL QUE CONSTE EL NÚMERO DE EXPEDIENTE CATASTRAL</b>   | Estado de Cuenta del Impuesto Predial del predio identificado con número de expediente catastral (70) 13-038-001, 13-038-013 y 13-038-014                                 |
| <b>DICTAMEN FAVORABLE DE PROTECCIÓN CIVIL</b>   | Mediante Oficio SAY-PCM/3292/2020   |
| <b>AUTORIZACIÓN SANITARIA</b>   | Sí.   |
| <b>JUSTIFICAR ESTAR AL CORRIENTE EN EL PAGO DE SUS ADEUDOS FISCALES</b>                                       | Oficio refrendo núm. 007/2021 expedido por la Dirección de Ingresos del Municipio de Monterrey.   |
| <b>NOMBRE COMERCIAL</b>   | RESTAURANTE MAOLI   |

## 5. Expediente SAY-DIV/SA/052/2020

|   |  |
|---|--|
| <b>REQUISITOS<br/>ARTÍCULO 30</b>   | <b>SAY-DIV/SA/052/2020</b>   |
|   | <b>Solicitante: C. JOSÉ ARNOLDO VILLARREAL SALAS</b>   |
|   | <b>Giro Solicitado: RESTAURANTE</b>  |
|   | <b>Domicilio del Establecimiento:</b> Avenida Abraham Lincoln, número 2503, local N2-RI en la colonia Graciano Bortoni, C.P.64178, en Monterrey, Nuevo León. |
| <b>FECHA DE SOLICITUD DE ANUENCIA MUNICIPAL</b>   | 02 de octubre de 2020  |
| <b>REGISTRO FEDERAL DE CONTRIBUYENTES</b>   | VISA70030936A  |
| <b>IDENTIFICACIÓN CON FOTOGRAFÍA</b>  | Credencial para votar con fotografía expedida por el Instituto Nacional Electoral del solicitante.   |
| <b>ESCRITURA CONSTITUTIVA (PERSONAS MORALES)</b>  | No Aplica  |
| <b>CONSTANCIA DE ZONIFICACIÓN DEL USO DE SUELO, LA LICENCIA DEL USO DE SUELO Y LA LICENCIA DE EDIFICACIÓN</b> | Número de Oficio: SEDUE 2350/2016  |
| <b>DOCUMENTO EN EL QUE CONSTE EL NÚMERO DE EXPEDIENTE CATASTRAL</b>   | Estado de Cuenta del Impuesto Predial del predio identificado con número de expediente catastral (70) 30-029-003   |
| <b>DICTAMEN FAVORABLE DE PROTECCIÓN CIVIL</b>   | Mediante Oficio SAY-PCM/3007/20  |
| <b>AUTORIZACIÓN SANITARIA</b>   | Sí.  |
| <b>JUSTIFICAR ESTAR AL CORRIENTE EN EL PAGO DE SUS ADEUDOS FISCALES</b>                                       | Oficio refrendo núm. 006/2021 expedido por la Dirección de Ingresos del Municipio de Monterrey.  |
| <b>NOMBRE COMERCIAL</b>   | RESTAURANTE LA GOZADERA  |

## 6. Expediente SAY-DIV/SA/048/2020

|   |  |
|---|--|
| <b>REQUISITOS<br/>ARTÍCULO 30</b>   | <b>SAY-DIV/SA/048/2020</b>   |
|   | <b>Solicitante: C. MARCELA GUERRA CASTILLO</b>   |
|   | <b>Giro Solicitado:</b> Centro Social  |
|   | <b>Domicilio del Establecimiento:</b> Revolución, número 1490, en la colonia Contry, C.P. 64860, en Monterrey, Nuevo León. |
| <b>FECHA DE SOLICITUD DE ANUENCIA MUNICIPAL</b>   | 10 de septiembre de 2020   |
| <b>REGISTRO FEDERAL DE CONTRIBUYENTES</b>   | GUCM591107H97  |
| <b>IDENTIFICACIÓN CON FOTOGRAFÍA</b>  | Credencial para votar con fotografía expedida por el Instituto Nacional Electoral del solicitante.                         |
| <b>ESCRITURA CONSTITUTIVA (PERSONAS MORALES)</b>  | No Aplica  |
| <b>CONSTANCIA DE ZONIFICACIÓN DEL USO DE SUELO, LA LICENCIA DEL USO DE SUELO Y LA LICENCIA DE EDIFICACIÓN</b> | Número de Oficio: 0013/2007/GARP-SEDUE   |
| <b>DOCUMENTO EN EL QUE CONSTE EL NÚMERO DE EXPEDIENTE CATASTRAL</b>   | Estado de Cuenta del Impuesto Predial del predio identificado con número de expediente catastral (70) 32-064-021           |
| <b>DICTAMEN FAVORABLE DE PROTECCIÓN CIVIL</b>   | Mediante Oficio: DPCE-SAP-J/R-305/2020   |
| <b>AUTORIZACIÓN SANITARIA</b>   | Sí.  |
| <b>JUSTIFICAR ESTAR AL CORRIENTE EN EL PAGO DE SUS ADEUDOS FISCALES</b>                                       | Oficio refrendo núm. 089/2020 expedido por la Dirección de Ingresos del Municipio de Monterrey.                            |
| <b>NOMBRE COMERCIAL</b>   | CENTRO SOCIAL  |

## 07. Expediente SAY-DIV/SA/067/2020

|   |  |
|---|--|
| <b>REQUISITOS<br/>ARTÍCULO 30</b>   | <b>SAY-DIV/SA/067/2020</b>   |
|   | <b>Solicitante: FOOD SERVICES ARAGUANAY, S. A. DE C. V.</b>  |
|   | <b>Giro Solicitado:</b> Restaurante  |
|   | <b>Domicilio del Establecimiento:</b> Blvd. Rogelio Cantú Gómez, número 1000, local 14, en la colonia Colinas de San Jerónimo, C.P.64630, en Monterrey, Nuevo León.        |
| <b>FECHA DE SOLICITUD DE ANUENCIA MUNICIPAL</b>   | 26 de noviembre de 2020  |
| <b>REGISTRO FEDERAL DE CONTRIBUYENTES</b>   | FSA2009254G6   |
| <b>IDENTIFICACIÓN CON FOTOGRAFÍA</b>  | Credencial con fotografía expedida por el Instituto de Migración del solicitante.  |
| <b>ESCRITURA CONSTITUTIVA (PERSONAS MORALES)</b>  | Escritura número 18,771, de fecha 25 de septiembre de 2020, ante la fe del licenciado Jorge Maldonado Montemayor, Notario Público Titular de la Notaría Pública No. No. 55 |
| <b>CONSTANCIA DE ZONIFICACIÓN DEL USO DE SUELO, LA LICENCIA DEL USO DE SUELO Y LA LICENCIA DE EDIFICACIÓN</b> | Número de Oficio: SEDUE 5808/2015  |
| <b>DOCUMENTO EN EL QUE CONSTE EL NÚMERO DE EXPEDIENTE CATASTRAL</b>   | Estado de Cuenta del Impuesto Predial del predio identificado con números de expediente catastral (70) 19-001-908  |
| <b>DICTAMEN FAVORABLE DE PROTECCIÓN CIVIL</b>   | Mediante Oficio SAY-PCM/3290/2020  |
| <b>AUTORIZACIÓN SANITARIA</b>   | Sí.  |
| <b>JUSTIFICAR ESTAR AL CORRIENTE EN EL PAGO DE SUS ADEUDOS FISCALES</b>                                       | Oficio refrendo núm. 097/2020 expedido por la Dirección de Ingresos del Municipio de Monterrey.  |
| <b>NOMBRE COMERCIAL</b>   | CUORE D'VITA RISTORANTE  |

08. Expediente SAY-DIV/SA/003/2021

|   |   |
|---|---|
| <b>REQUISITOS<br/>ARTÍCULO 30</b>   | <b>SAY-DIV/SA/003/2021</b>  |
|   | <b>Solicitante: C. RICARDO LUIS GARDUÑO<br/>PUENTES</b>   |
|   | <b>Giro Solicitado:</b> Restaurantes  |
|   | <b>Domicilio del Establecimiento:</b> Fundadores, número 955, local 311, en la colonia Valle Oriente, C.P. 66260, en Monterrey, Nuevo León. |
| <b>FECHA DE SOLICITUD DE ANUENCIA MUNICIPAL</b>   | 19 de enero de 2021   |
| <b>REGISTRO FEDERAL DE CONTRIBUYENTES</b>   | GAPR860622TX6   |
| <b>IDENTIFICACIÓN CON FOTOGRAFÍA</b>  | Credencial para votar con fotografía expedida por el Instituto Nacional Electoral del solicitante.  |
| <b>ESCRITURA CONSTITUTIVA (PERSONAS MORALES)</b>  | No Aplica.  |
| <b>CONSTANCIA DE ZONIFICACIÓN DEL USO DE SUELO, LA LICENCIA DEL USO DE SUELO Y LA LICENCIA DE EDIFICACIÓN</b> | Número de Oficio: SEDUE 4091/2011   |
| <b>DOCUMENTO EN EL QUE CONSTE EL NÚMERO DE EXPEDIENTE CATASTRAL</b>   | Estado de Cuenta del Impuesto Predial del predio identificado con número de expediente catastral (70) 20-155-769                            |
| <b>DICTAMEN FAVORABLE DE PROTECCIÓN CIVIL</b>   | Mediante Oficio SAY-PCM/3526/20   |
| <b>AUTORIZACIÓN SANITARIA</b>   | Sí.   |
| <b>JUSTIFICAR ESTAR AL CORRIENTE EN EL PAGO DE SUS ADEUDOS FISCALES</b>                                       | Oficio refrendo núm. 113/2020 expedido por la Dirección de Ingresos del Municipio de Monterrey.   |
| <b>NOMBRE COMERCIAL</b>   | MESA GOURMET  |

09. Expediente SAY-DIV/SA/017/2021

|   |   |
|---|---|
| <b>REQUISITOS<br/>ARTÍCULO 30</b>   | <b>SAY-DIV/SA/017/2021</b>  |
|   | <b>Solicitante: C. RODRIGO ROMERO LLERENAS</b>  |
|   | <b>Giro Solicitado:</b> Restaurante   |
|   | <b>Domicilio del Establecimiento:</b> Mariano Matamoros, número 641 poniente, en la colonia Centro, C.P. 64000, en Monterrey, Nuevo León. |
| <b>FECHA DE SOLICITUD DE ANUENCIA MUNICIPAL</b>   | 23 de febrero de 2021   |
| <b>REGISTRO FEDERAL DE CONTRIBUYENTES</b>   | ROLR901030M92   |
| <b>IDENTIFICACIÓN CON FOTOGRAFÍA</b>  | Credencial para votar con fotografía expedida por el Instituto Nacional Electoral del solicitante.  |
| <b>ESCRITURA CONSTITUTIVA (PERSONAS MORALES)</b>  | No Aplica.  |
| <b>CONSTANCIA DE ZONIFICACIÓN DEL USO DE SUELO, LA LICENCIA DEL USO DE SUELO Y LA LICENCIA DE EDIFICACIÓN</b> | Número de Oficio: SEDUE 15384/2020  |
| <b>DOCUMENTO EN EL QUE CONSTE EL NÚMERO DE EXPEDIENTE CATASTRAL</b>   | Estado de Cuenta del Impuesto Predial del predio identificado con número de expediente catastral (70) 02-050-007                          |
| <b>DICTAMEN FAVORABLE DE PROTECCIÓN CIVIL</b>   | Mediante Oficio SAY-PCM/480/2021  |
| <b>AUTORIZACIÓN SANITARIA</b>   | Sí.   |
| <b>JUSTIFICAR ESTAR AL CORRIENTE EN EL PAGO DE SUS ADEUDOS FISCALES</b>                                       | Oficio refrendo núm. 014/2021 expedido por la Dirección de Ingresos del Municipio de Monterrey.   |
| <b>NOMBRE COMERCIAL</b>   | RESTAURANTE   |

## 10. Expediente SAY-DIV/SA/044/2020

|   |  |
|---|--|
| <b>REQUISITOS<br/>ARTÍCULO 30</b>   | <b>SAY-DIV/SA/044/2020</b>   |
|   | <b>Solicitante:</b> RESTAURANTES LAS ALITAS, S. A. DE C. V.  |
|   | <b>Giro Solicitado:</b> Restaurante  |
|   | <b>Domicilio del Establecimiento:</b> Avenida Miguel Hidalgo, número 330, local 03, en la colonia Centro, C.P.64000, en Monterrey, Nuevo León.               |
| <b>FECHA DE SOLICITUD DE ANUENCIA MUNICIPAL</b>   | 30 de julio de 2020  |
| <b>REGISTRO FEDERAL DE CONTRIBUYENTES</b>   | RAL0805088Y7   |
| <b>IDENTIFICACIÓN CON FOTOGRAFÍA</b>  | Credencial con fotografía expedida por el Instituto Federal Electoral del solicitante.   |
| <b>ESCRITURA CONSTITUTIVA (PERSONAS MORALES)</b>  | Escritura número 7,046, de fecha 08 de mayo de 2008, ante la fe del licenciado Carlos Montaña Pedraza, Notario Público Titular de la Notaria Pública No. 130 |
| <b>CONSTANCIA DE ZONIFICACIÓN DEL USO DE SUELO, LA LICENCIA DEL USO DE SUELO Y LA LICENCIA DE EDIFICACIÓN</b> | Número de Oficio: SEDUE 11144/2019   |
| <b>DOCUMENTO EN EL QUE CONSTE EL NÚMERO DE EXPEDIENTE CATASTRAL</b>   | Estado de Cuenta del Impuesto Predial del predio identificado con números de expediente catastral (70) 01-237-001  |
| <b>DICTAMEN FAVORABLE DE PROTECCIÓN CIVIL</b>   | Mediante Oficio SAY-PCM/1898/2020  |
| <b>AUTORIZACIÓN SANITARIA</b>   | Sí.  |
| <b>JUSTIFICAR ESTAR AL CORRIENTE EN EL PAGO DE SUS ADEUDOS FISCALES</b>                                       | Oficio refrendo núm. 084/2020 expedido por la Dirección de Ingresos del Municipio de Monterrey.  |
| <b>NOMBRE COMERCIAL</b>   | LAS ALITAS   |



**11. Expediente SAY-DIV/SA/016/2021**

|   |   |
|---|---|
| <b>REQUISITOS<br/>ARTÍCULO 30</b>   | <b>SAY-DIV/SA/016/2021</b>  |
|   | <b>Solicitante: ALIMENTOS CASA PADRE MIER, S. A. DE C. V.</b>   |
|   | <b>Giro Solicitado:</b> Restaurante   |
|   | <b>Domicilio del Establecimiento:</b> Padre Mier, número 1000, en la colonia Centro, C.P.64000, en Monterrey, Nuevo León.   |
| <b>FECHA DE SOLICITUD DE ANUENCIA MUNICIPAL</b>   | 23 de febrero de 2021   |
| <b>REGISTRO FEDERAL DE CONTRIBUYENTES</b>   | ACP190723HY6  |
| <b>IDENTIFICACIÓN CON FOTOGRAFÍA</b>  | Pasaporte mexicano expedido por la Secretaría de Relaciones Exteriores del solicitante.   |
| <b>ESCRITURA CONSTITUTIVA (PERSONAS MORALES)</b>  | Escritura número 48,921, de fecha 23 de julio de 2019, ante la fe de la licenciada Alida Enriqueta del Carmen Bonifaz Sánchez, Notario Público Titular de la Notaria Pública No. 24 |
| <b>CONSTANCIA DE ZONIFICACIÓN DEL USO DE SUELO, LA LICENCIA DEL USO DE SUELO Y LA LICENCIA DE EDIFICACIÓN</b> | Número de Oficio: SEDUE 14164/2020  |
| <b>DOCUMENTO EN EL QUE CONSTE EL NÚMERO DE EXPEDIENTE CATASTRAL</b>   | Estado de Cuenta del Impuesto Predial del predio identificado con números de expediente catastral (70) 02-071-005   |
| <b>DICTAMEN FAVORABLE DE PROTECCIÓN CIVIL</b>   | Mediante Oficio SAY-PCM/454/21  |
| <b>AUTORIZACIÓN SANITARIA</b>   | Sí.   |
| <b>JUSTIFICAR ESTAR AL CORRIENTE EN EL PAGO DE SUS ADEUDOS FISCALES</b>                                       | Oficio refrendo núm. 013/2021 expedido por la Dirección de Ingresos del Municipio de Monterrey.   |
| <b>NOMBRE COMERCIAL</b>   | CASA PADRE MIER   |

QUINTO. Que en cumplimiento a lo establecido en los artículos 14, fracciones I y II, y 32, segundo párrafo, del Reglamento que Regula los Establecimientos de Venta, Expendio o Consumo de Bebidas Alcohólicas en el Municipio de Monterrey, Nuevo León, se hizo llegar a esta Comisión la opinión del Director de Inspección y Vigilancia de la Secretaría del Ayuntamiento con respecto a los expedientes antes mencionados en los cuales se hace constar que los solicitantes cumplen con todos los requisitos señalados en la Ley y el Reglamento, ambos de la materia.

SEXTO. Que esta Comisión revisó la información de los expedientes que contienen las solicitudes en cuestión, y que en virtud de que los interesados han cumplido con todos los requisitos que se señalan en los ordenamientos jurídicos vigentes, se encuentra satisfecho el supuesto jurídico contemplado en los ordenamientos, por lo cual se considera oportuno someter a consideración de este órgano colegiado el otorgamiento o la emisión de la anuencia municipal conforme a los siguientes:

### ACUERDOS

PRIMERO. Se autoriza otorgar las anuencias municipales a los siguientes petitionarios:

1. C. ADRIÁN MARCELO MORENO OLVERA, con el GIRO DE RESTAURANTE, en el inmueble ubicado en avenida Junco de la Vega, número 8, local B, en la colonia Alta Vista, asignándole el número 031 de anuencia municipal.
2. C. BENITO CAVAZOS RODRÍGUEZ, con el GIRO DE RESTAURANTE BAR, en el inmueble ubicado en Eugenio Garza Sada, número 400, local B, en la colonia Alta Vista, asignándole el número 032 de anuencia municipal.
3. C. JULIO CÉSAR VALDEZ AGUIRRE, con el GIRO DE RESTAURANTE, en el inmueble ubicado en Fundadores, número 955, locales 309 y 310, en la colonia Valle del Mirador, asignándole el número 033 de anuencia municipal.
4. BARROD6963, S. A. DE C. V., con el GIRO DE RESTAURANTE, en el inmueble ubicado en León Guzmán, número 1615, local 18, en la colonia Nuevo Repueblo, asignándole el número 034 de anuencia municipal.
5. JOSÉ ARNOLDO VILLANUEVA SALAS, con el GIRO DE RESTAURANTE, en el inmueble ubicado en Abraham Lincoln, número 2503, local N2-RI, en la colonia Graciano Bortoni, asignándole el número 035 de anuencia municipal.
6. C. MARCELA GUERRA CASTILLO, con el GIRO DE CENTRO SOCIAL, en el inmueble ubicado en Revolución, número 1490, en la colonia Contry, asignándole el número 036 de anuencia municipal.
7. FOOD SERVICES ARAGUANEY, S. A. DE C. V., con el GIRO DE RESTAURANTE, en el inmueble ubicado en boulevard Rogelio Cantú Gómez, número 1000, local 14, en la colonia Colinas de San Jerónimo, asignándole el número 037 de anuencia municipal.
8. C. RICARDO LUIS GARDUÑO PUENTES., con el GIRO DE RESTAURANTE, en el inmueble ubicado en Fundadores, número 955, local 311, en la colonia Valle Oriente, asignándole el número 038 de anuencia municipal.
9. C. RODRIGO ROMERO LLERENAS, con el GIRO DE RESTAURANTE, en el inmueble ubicado en Mariano Matamoros, número 641 poniente, en la colonia Centro, asignándole el número 039 de anuencia municipal.

10. RESTAURANTES LAS ALITAS, S. A. DE C. V., con el GIRO DE RESTAURANTE, en el inmueble ubicado en avenida Miguel Hidalgo, número 330, local 03, en la colonia Centro, asignándole el número 040 de anuencia municipal.

11. ALIMENTOS CASA PADRE MIER, S. A. DE C. V., con el GIRO DE RESTAURANTE, en el inmueble ubicado en Padre Mier, número 970 poniente, en la colonia Centro, asignándole el número 041 de anuencia municipal.

SEGUNDO. Instrúyase a la Secretaría del Ayuntamiento de Monterrey para que elabore y expida las anuencias municipales conforme a lo dispuesto por el artículo 35 del Reglamento que Regula los Establecimientos de Venta, Expendio o Consumo de Bebidas Alcohólicas en el Municipio de Monterrey, Nuevo León.

TERCERO. Se instruye al Director de Inspección y Vigilancia de la Secretaría del Ayuntamiento para que agregue a los solicitantes aludidos en el Padrón de Anuencias Municipales con el número de folio de anuencia municipal 031, 032, 033, 034, 035, 036, 037, 038, 039, 040 y 041 en el ejercicio fiscal 2021, conforme lo dispone el artículo 14, fracción IX, del Reglamento que Regula los Establecimientos de Venta, Expendio o Consumo de Bebidas Alcohólicas en el Municipio de Monterrey, Nuevo León.

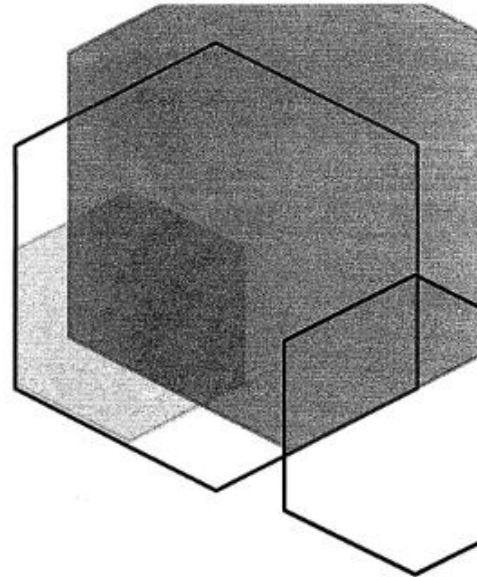
CUARTO. Difúndanse los presentes acuerdos en la Gaceta Municipal y en la página de Internet: [www.monterrey.gob.mx](http://www.monterrey.gob.mx)

**MONTERREY, NUEVO LEÓN, EL 25 DE MARZO DE 2021  
ASÍ LO ACUERDAN Y LO FIRMAN  
LOS INTEGRANTES DE LA COMISIÓN DE ESPECTÁCULOS Y ALCOHOLES**

**REGIDOR OMAR TORRECILLAS MIRANDA  
COORDINADOR - RÚBRICA**

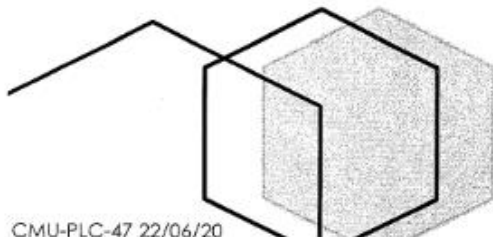
**REGIDOR ÁLVARO FLORES PALOMO  
REGIDOR SEALTIEL MARCELO RODRÍGUEZ GARZA  
REGIDOR JORGE OBED MURGA CHAPA  
REGIDORA OLGA LIDIA HERRERA NATIVIDAD  
INTEGRANTES - RÚBRICAS**

**Programa Anual de Evaluación para el Ejercicio Fiscal 2021  
de los Fondos y Programas del Gasto, ejercidos por el Gobierno Municipal de Monterrey**



**PROGRAMA ANUAL DE  
EVALUACIÓN 2021**

Dirección de Planeación y Evaluación del  
Desempeño, Contraloría Municipal



**Contenido**

|   |    |
|---|----|
| Marco Jurídico .....  | 2  |
| Introducción.....   | 2  |
| Objetivos Generales.....  | 4  |
| Programas sujetos a evaluación en 2021 .....                          | 5  |
| Evaluación.....   | 6  |
| Cronograma .....  | 7  |
| Propuesta de Agenda de Evaluaciones a realizarse en el año 2021 ..... | 8  |
| Reporte, publicación y seguimiento de resultados .....                | 9  |
| Emisión .....   | 10 |

## Marco Jurídico

Con fundamento en los artículos 134 de la *Constitución Política de los Estados Unidos Mexicanos*; 3º de la *Ley de Planeación*; 78, 85 fracción I y 110 de la *Ley Federal de Presupuesto y Responsabilidad Hacendaria*; 79 de la *Ley General de Contabilidad Gubernamental*, artículo 104 fracción V de la *Ley de Gobierno Municipal del Estado de Nuevo León*, artículo 44 fracción IV del *Reglamento de la Administración Pública Municipal de Monterrey* y artículo 11 inciso B del *Reglamento Interior de la Contraloría Municipal de Monterrey*, se emite el siguiente:

### Programa Anual de Evaluación para el Ejercicio Fiscal 2021 de los Fondos y Programas del Gasto, ejercidos por el Gobierno Municipal de Monterrey.

## Introducción

De acuerdo con la visión y desafío de esta administración de conducir con responsabilidad el uso de los recursos públicos de manera que se administren con eficiencia, eficacia, economía, calidad, transparencia y honradez para satisfacer los objetivos establecidos, el municipio de Monterrey busca fomentar una gestión basada en resultados mediante la implementación del Presupuesto basado en Resultados y el Sistema de Evaluación del Desempeño (PbR-SED), por tal motivo, buscando la optimización de los recursos públicos, la obtención del mayor beneficio social y en cumplimiento al artículo 79 de la *Ley General de Contabilidad Gubernamental*, donde se establece la obligación de publicar en la página de internet a más tardar el último día hábil de abril el Programa Anual de Evaluación, el H. Ayuntamiento de la Ciudad de Monterrey, Nuevo León, a través de la Dirección de Planeación y Evaluación del Desempeño de la Contraloría Municipal, elabora y publica el Programa Anual de Evaluación para el Ejercicio Fiscal 2021 como herramienta que define los lineamientos generales que se llevarán a cabo para la verificación del grado de cumplimiento de objetivos y metas de la aplicación de los recursos públicos federales.

Para efectos del presente documento, se entenderá por:

- a) **ASM:** Recomendaciones que el órgano responsable del programa ha justificado pertinente atenderlas mediante acciones con resultados esperados, a efecto de optimizar el programa para obtener cambios positivos en determinados plazos y dimensiones.

- b) **Evaluación:** al análisis sistemático y objetivo de los programas coordinados por los entes públicos y que tienen como finalidad determinar la pertinencia y el logro de sus objetivos y metas, así como su eficiencia, eficacia, calidad, resultados, impacto y sostenibilidad.
- c) **Evaluación Específica:** aquella evaluación no comprendida en los Lineamientos generales para la evaluación de los Programas Federales de la Administración Pública Federal emitido en el año 2007 y que se realizarán mediante trabajo de gabinete y/o de campo.
- d) **Evaluación Estratégica:** evaluación que se aplica a un programa o conjunto de programas en torno a las estrategias, políticas e instituciones.
- e) **Evaluación de Consistencia y Resultados:** evaluación que analiza sistemáticamente el diseño y desempeño global de los programas, para mejorar su gestión y medir el logro de sus resultados con base en la matriz de indicadores.
- f) **Evaluación de Procesos:** evaluación que analiza mediante trabajo de campo si el programa lleva a cabo sus procesos operativos de manera eficaz y eficiente y si contribuye al mejoramiento de la gestión.
- g) **Metodología de Marco Lógico (MML):** herramienta de planeación estratégica basada en la identificación y solución de problemas o aspectos a resolver, organizando de manera sistemática y lógica los objetivos de un programa y sus relaciones de causalidad.
- h) **PAE:** Programa Anual de Evaluación. Documento en el que se plasman los objetivos, tipos y fechas de las evaluaciones a los Programas.
- i) **PbR:** Presupuesto basado en Resultados. El proceso que integra de forma sistemática, en las decisiones correspondientes, consideraciones sobre los resultados y el impacto de la ejecución de los programas presupuestarios y de la aplicación de los recursos asignados a éstos.
- j) **Reglas de Operación y/o Lineamiento de Operación:** las disposiciones a las cuales se sujetan determinados programas y fondos federales, estatales y/o municipales con el objeto de otorgar transparencia y asegurar la aplicación eficiente, eficaz, oportuna y equitativa de los recursos públicos asignados a los mismos.
- k) **SED:** Sistema de Evaluación del Desempeño. Conjunto de elementos metodológicos que permiten realizar una valoración objetiva del desempeño de los programas, bajo los principios de verificación del grado de cumplimiento de metas y objetivos, con base en indicadores estratégicos y de gestión que permitan conocer el impacto social de los programas y de los proyectos.
- l) **TdR.** Términos de Referencia. Definen los objetivos, las características y los aspectos metodológicos con las que serán realizadas las evaluaciones.

## Objetivos Generales

El presente Programa Anual de Evaluación tiene como objetivos generales los siguientes:

- a) Determinar y dar a conocer los Fondos y Programas a los que aplicarán el presente Programa Anual de Evaluación durante el ejercicio fiscal 2021.
- b) Determinar y dar a conocer el tipo de evaluación que se aplicará a los Fondos y Programas durante el ejercicio fiscal 2021.
- c) Establecer el calendario de ejecución de las evaluaciones en cumplimiento al presente Programa.
- d) Establecer los lineamientos generales para dar seguimiento a los resultados de las Evaluaciones realizadas en el ejercicio fiscal 2021.
- e) Establecer los lineamientos generales para llevar a cabo la publicación de las evaluaciones realizadas en el ejercicio fiscal 2021.



## Programas sujetos a evaluación en 2021

Para garantizar la evaluación orientada a resultados y retroalimentar el Sistema de Evaluación del Desempeño, se aplicará la evaluación del desempeño a los Fondos y Programas del Gasto ejercidos por el Gobierno Municipal de Monterrey.

Asimismo, la elaboración del presente programa, así como la coordinación de su operación y seguimiento, será responsabilidad de la Contraloría Municipal, a través de la Dirección de Planeación y Evaluación del Desempeño.

Los fondos y programa a evaluar son:

1. Fondo de Aportaciones para el Fortalecimiento de los Municipios y Demarcaciones Territoriales del Distrito Federal (FORTAMUN).
2. Fondo de Fortalecimiento del Desempeño en Materia de Seguridad Pública (FORTASEG).
3. Fondo de Infraestructura Social Municipal (FISM).
4. Programa de Agua Potable, Alcantarillado y Saneamiento (PROAGUA).
5. Fondo de Desarrollo Municipal (FODEMUN).
6. Fondo de Proyectos de Infraestructura Municipal.
7. Promoción, Planeación y Supervisión de Obras Públicas.
8. Servicios Públicos de Calidad.
9. Construcción y Mantenimiento de Calles.
10. Movilidad.
11. Combate a la Pobreza.
12. Evaluación del Desempeño de Recursos Públicos.
13. Finanzas Públicas.
14. Promoción e Impulso al Empleo y Desarrollo Empresarial.
15. Seguridad Pública.
16. Prevención del Delito.



## Evaluación

De conformidad con lo establecido en el artículo 78 y 110 fracción I de la *Ley Federal de Presupuesto y Responsabilidad Hacendaria* donde señala que se efectuarán evaluaciones por conducto de expertos, instituciones académicas o de investigación u organismos especializados, de carácter nacional o internacional especializadas y con experiencia probadas en la materia que corresponda evaluar y que cumplan con los requisitos de independencia, imparcialidad, transparencia y los demás que se establezcan en las disposiciones aplicables; el Gobierno Municipal dará prioridad a la realización de las siguientes evaluaciones:

- Evaluación de consistencia y resultados del programa Promoción e Impulso al Empleo y Desarrollo Empresarial.
- Evaluación de consistencia y resultados del programa Evaluación del Desempeño de Recursos Públicos.
- Evaluación estratégica de consistencia y resultados de los programas Movilidad, Construcción y Mantenimiento de calles y Promoción, Planeación y Supervisión de Obras Públicas.
- Evaluación estratégica de consistencia y resultados de los programas Prevención del Delito, Seguridad Pública y Fondo de Fortalecimiento del Desempeño en Materia de Seguridad Pública.
- Evaluación estratégica de desempeño del Fondo de Desarrollo Municipal, el Fondo de Proyectos de Infraestructura Municipal, el Fondo de Infraestructura Social Municipal y el Programa de Agua Potable, Alcantarillado y Saneamiento.
- Evaluación de desempeño del programa Combate a la Pobreza.
- Evaluación estratégica de desempeño de los programas Finanzas Públicas y Fondo de Aportaciones para el Fortalecimiento de los Municipios y Demarcaciones Territoriales del Distrito Federal.
- Evaluación de desempeño del programa Servicios Públicos de Calidad.

Dichas evaluaciones deberán llevarse a cabo de acuerdo a lo señalado en los Términos de Referencia que se establezcan, los cuales se basan en los modelos vigentes establecidos por el Consejo Nacional de Evaluación de la Política de Desarrollo Social (CONEVAL) y en el I-CMU-PLC-09 *Elaboración de los Términos de Referencia para las Evaluaciones del Desempeño*. De la misma manera y de conformidad con el artículo 180 del Reglamento de la *Ley Federal de Presupuesto y Responsabilidad Hacendaria*, el costo de las evaluaciones de los programas operados por las dependencias podrá cubrirse con cargo al presupuesto de la dependencia correspondiente, conforme al mecanismo de pago que se determine de acuerdo a la normativa aplicable.

### Cronograma

| #  | Actividades  | Febrero<br>2021 | Marzo<br>2021 | Abril<br>2021 | Mayo<br>2021 | Junio<br>2021 | Julio<br>2021 | Agosto<br>2021 | Septiembre<br>2021 |
|----|--|-----------------|---------------|---------------|--------------|---------------|---------------|----------------|--------------------|
| 1  | Elaborar y publicar Programa Anual de Evaluación 2021.   | ■               | ■             |               |              |               |               |                |                    |
| 2  | Elaborar y publicar Términos de Referencia 2021.   | ■               | ■             |               |              |               |               |                |                    |
| 3  | Enviar solicitud de contratación de evaluaciones a Secretaría de Administración.   |                 | ■             |               |              |               |               |                |                    |
| 4  | Realización de Evaluaciones del Desempeño.   |                 |               | ■             | ■            | ■             | ■             |                |                    |
| 5  | Analizar informes preliminares y finales de la Evaluación del Desempeño y validar conforme al Checklist de Evaluación del Desempeño vs TdRs.   |                 |               |               | ■            | ■             | ■             |                |                    |
| 6  | Publicar el informe final y el formato de difusión en el Portal Oficial del Municipio de Monterrey.  |                 |               |               |              |               |               | ■              | ■                  |
| 7  | Publicar el informe final, formato de difusión y resumen ejecutivo en el Sistema de Formato Único (antes Portal Aplicativo de la SHCP).  |                 |               |               |              |               |               | ■              | ■                  |
| 8  | Envío de resultados de forma física y digital a la Dependencia Normativa y Ejecutora.  |                 |               |               |              |               |               | ■              | ■                  |
| 9  | Envío de resultados de forma física y digital a la Dirección de Fiscalización, Dirección de Control Interno e Investigación, Dirección Contabilidad y Cuenta Pública, Oficina Ejecutiva del Presidente Municipal y a la Contraloría Municipal. |                 |               |               |              |               |               | ■              | ■                  |
| 10 | Recibir, llenar y enviar formato NLA95FXLIA Evaluación y encuesta programas financiados, Evaluaciones y encuestas a programas financiados con recursos públicos a la Dirección de Transparencia de la Contraloría Municipal.                   |                 |               |               |              |               |               |                | ■                  |
| 11 | Realizar y publicar los Documentos de Posición Institucional de las Evaluaciones 2021.   |                 |               |               |              |               |               | ■              | ■                  |
| 12 | Realizar y publicar los Documentos de Trabajo de las Evaluaciones 2021.  |                 |               |               |              |               |               | ■              | ■                  |

## Propuesta de Agenda de Evaluaciones a realizarse en el año 2021

Como parte del proceso de implementación del Presupuesto basado en Resultados y el Sistema de Evaluación al Desempeño se proyecta la siguiente agenda de Programas a evaluar durante el ejercicio fiscal 2021.

| Dependencia Responsable   | Nombre de Programa o Fondo   | Tipo de Evaluación                                  |
|---|--|---|
| Secretaría de Desarrollo Económico  | Promoción e Impulso al Empleo y Desarrollo Empresarial                 | Evaluación de consistencia y resultados             |
| Secretaría de Obras Públicas / Secretaría de Desarrollo Social  | Fondo de Desarrollo Municipal  | Evaluación estratégica de desempeño                 |
|   | Fondo de Proyectos de Infraestructura Municipal                        |   |
|   | Fondo de Infraestructura Social Municipal                              |   |
|   | Programa de Agua Potable, Alcantarillado y Saneamiento                 |   |
| Secretaría de Servicios Públicos  | Servicios Públicos de Calidad  | Evaluación de desempeño                             |
| Secretaría de Infraestructura Vial / Secretaría de Seguridad Pública y Vialidad del Municipio de Monterrey / Secretaría de Obras Públicas | Movilidad  | Evaluación estratégica de consistencia y resultados |
|   | Construcción y Mantenimiento de Calles                                 |   |
|   | Promoción, Planeación y Supervisión de Obras Públicas                  |   |
| Secretaría de Desarrollo Social   | Combate a la Pobreza   | Evaluación de desempeño                             |
| Secretaría de Seguridad Pública y Vialidad  | Prevención del Delito  | Evaluación estratégica de consistencia y resultados |
|   | Seguridad Pública  |   |
|   | Fondo de Fortalecimiento del Desempeño en Materia de Seguridad Pública |   |



|                       |  |   |
|-----------------------|--|---|
| Contraloría Municipal | Evaluación del Desempeño de Recursos Públicos  | Evaluación de consistencia y resultados |
| Tesorería Municipal   | Finanzas Públicas y Fondo de Aportaciones para el Fortalecimiento de los Municipios y Demarcaciones Territoriales del Distrito Federal | Evaluación estratégica de desempeño     |

La agenda propuesta está sujeta a modificación de acuerdo a las circunstancias y prioridades del municipio en materia de Evaluación.

### Reporte, publicación y seguimiento de resultados

Con el objetivo de orientar adecuadamente las actividades relacionadas con el proceso de planeación, programación, presupuestación, ejercicio y control del gasto público, el Gobierno Municipal de Monterrey, a través de la Dirección de Planeación y Evaluación del Desempeño de la Contraloría Municipal y del evaluador externo, generará el Reporte Ejecutivo de Evaluación, en el cual se plasmarán los resultados obtenidos en el periodo establecido por el PAE 2021.

Para la difusión de los resultados de las evaluaciones realizadas, el municipio de Monterrey publicará en su página de internet a más tardar a los 30 días posteriores a la conclusión de las mismas, los informes finales de cada evaluación, así como, el CMU-PLC-61 *Formato para la Difusión de los Resultados de las Evaluaciones*, en conformidad a la Norma para establecer el formato para la difusión de los resultados de las evaluaciones de los recursos federales ministrados a las entidades federativas, publicado en el DOF el 04 de abril de 2013, de acuerdo a lo establecido en el artículo 110 fracción II de la Ley Federal de Presupuesto y Responsabilidad Hacendaria. De igual manera, realizará la carga de los documentos correspondientes en el Portal Aplicativo de la Secretaría de Hacienda y Crédito Público en los periodos permitidos.

Así mismo, con la finalidad de dar seguimiento a los hallazgos y/o recomendaciones de las evaluaciones, se llevará a cabo el procedimiento P-CMU-PLC-11 Mecanismo para el Seguimiento de los Aspectos Susceptibles de Mejora derivados de las Recomendaciones de las Evaluaciones del Desempeño, coordinado por la Dirección de Planeación y Evaluación del Desempeño de la Contraloría Municipal quien asegurará el seguimiento de los Aspectos Susceptibles de Mejora y compartirá la información correspondiente en portal oficial de internet del municipio de Monterrey.

## Emisión

Este Programa Anual de Evaluación 2021 será publicado en el portal oficial de internet del municipio de Monterrey y en la Gaceta Municipal, lo anterior para dar cumplimiento a la normatividad aplicable.

Monterrey, Nuevo León, a 03 de marzo de 2021



---

LIC. AIDA M. FLORES MOYA  
DIRECTORA DE PLANEACIÓN Y EVALUACIÓN DEL  
DESEMPEÑO

Acuerdo Vigésimo del Comité Técnico, correspondiente a la Segunda Modificación del Presupuesto de Ingresos del Ejercicio 2020 del Fideicomiso La Gran Ciudad

| FIDEIGRAN<br>FIDEICOMISO LA GRAN CIUDAD  |  | ANEXO I          |                                      |                                      |                                    |
|--|--|------------------|--------------------------------------|--------------------------------------|------------------------------------|
| Anexo I del Acuerdo Vigésimo de fecha 15 de Enero de 2021 del Comité Técnico del Fideicomiso BP417 Denominado FIDEICOMISO LA GRAN CIUDAD Segunda Modificación del Presupuesto de Ingresos Ejercicio 2020 Clasificador de Ingreso |  | Ingreso Estimado | Primera Modificación del Presupuesto | Segunda Modificación del Presupuesto | PRESUPUESTO DE INGRESOS MODIFICADO |
|  |  | 111,000,000.00   | 356,899.88                           | 504,241.52                           | 111,901,141.40                     |
| <b>Impuestos</b>   |  | 0.00             | 0.00                                 | 0.00                                 | 0.00                               |
| Impuestos sobre los Ingresos   |  | 0.00             | 0.00                                 | 0.00                                 | 0.00                               |
| Impuestos sobre el patrimonio  |  | 0.00             | 0.00                                 | 0.00                                 | 0.00                               |
| Impuestos sobre la producción, el consumo y las transacciones  |  | 0.00             | 0.00                                 | 0.00                                 | 0.00                               |
| Impuestos al comercio exterior   |  | 0.00             | 0.00                                 | 0.00                                 | 0.00                               |
| Impuestos sobre Nóminas y Asimilables  |  | 0.00             | 0.00                                 | 0.00                                 | 0.00                               |
| Impuestos Ecológicos   |  | 0.00             | 0.00                                 | 0.00                                 | 0.00                               |
| Accesorios   |  | 0.00             | 0.00                                 | 0.00                                 | 0.00                               |
| Otros Impuestos  |  | 0.00             | 0.00                                 | 0.00                                 | 0.00                               |
| Impuestos no comprendidos en las fracciones de la Ley de Ingresos causadas en ejercicios fiscales anteriores pendientes de liquidación o pago  |  | 0.00             | 0.00                                 | 0.00                                 | 0.00                               |
| <b>Cuotas y Aportaciones de seguridad social</b>   |  | 0.00             | 0.00                                 | 0.00                                 | 0.00                               |
| Aportaciones para Fondos de Vivienda   |  | 0.00             | 0.00                                 | 0.00                                 | 0.00                               |
| Cuotas para el Seguro Social   |  | 0.00             | 0.00                                 | 0.00                                 | 0.00                               |
| Cuotas de Ahorro para el Retiro  |  | 0.00             | 0.00                                 | 0.00                                 | 0.00                               |
| Otras Cuotas y Aportaciones para la seguridad social   |  | 0.00             | 0.00                                 | 0.00                                 | 0.00                               |
| Accesorios   |  |                  |                                      | 0.00                                 | 0.00                               |
| <b>Contribuciones de mejoras</b>   |  | 0.00             | 0.00                                 | 0.00                                 | 0.00                               |
| Contribución de mejoras por obras públicas   |  | 0.00             | 0.00                                 | 0.00                                 | 0.00                               |
| Contribuciones de Mejoras no comprendidas en las fracciones de la Ley de Ingresos causadas en ejercicios fiscales anteriores pendientes de liquidación o pago  |  | 0.00             | 0.00                                 | 0.00                                 | 0.00                               |
| <b>Derechos</b>  |  | 0.00             | 0.00                                 | 0.00                                 | 0.00                               |
| Derechos por el uso, goce, aprovechamiento o explotación de bienes de dominio público  |  | 0.00             | 0.00                                 | 0.00                                 | 0.00                               |
| Derechos a los hidrocarburos   |  | 0.00             | 0.00                                 | 0.00                                 | 0.00                               |
| Derechos por prestación de servicios   |  | 0.00             | 0.00                                 | 0.00                                 | 0.00                               |
| Otros Derechos   |  | 0.00             | 0.00                                 | 0.00                                 | 0.00                               |
| Accesorios   |  | 0.00             | 0.00                                 | 0.00                                 | 0.00                               |
| Derechos no comprendidos en las fracciones de la Ley de Ingresos causadas en ejercicios fiscales anteriores pendientes de liquidación o pago   |  | 0.00             | 0.00                                 | 0.00                                 | 0.00                               |
| <b>Productos</b>   |  | 0.00             | 0.00                                 | 0.00                                 | 0.00                               |
| Productos de tipo corriente  |  | 0.00             | 0.00                                 | 0.00                                 | 0.00                               |
| Productos de capital   |  | 0.00             | 0.00                                 | 0.00                                 | 0.00                               |
| Productos no comprendidos en las fracciones de la Ley de Ingresos causadas en ejercicios fiscales anteriores pendientes de liquidación o pago  |  | 0.00             | 0.00                                 | 0.00                                 | 0.00                               |
| <b>Aprovechamientos</b>  |  | 0.00             | 0.00                                 | 0.00                                 | 0.00                               |
| Aprovechamientos de tipo corriente   |  | 0.00             | 0.00                                 | 0.00                                 | 0.00                               |
| Aprovechamientos de capital  |  | 0.00             | 0.00                                 | 0.00                                 | 0.00                               |
| Aprovechamientos no comprendidos en las fracciones de la Ley de Ingresos causadas en ejercicios fiscales anteriores pendientes de liquidación o pago   |  | 0.00             | 0.00                                 | 0.00                                 | 0.00                               |
| <b>Ingresos por ventas de bienes y servicios</b>   |  | 950,000.00       | 446,899.88                           | 504,241.52                           | 1,901,141.40                       |
| Ingresos por ventas de bienes y servicios de organismos descentralizados   |  | 0.00             | 0.00                                 | 0.00                                 | 0.00                               |
| Ingresos de operación de entidades paraestatales empresariales   |  | 0.00             | 0.00                                 | 0.00                                 | 0.00                               |
| Ingresos por ventas de bienes y servicios producidos en establecimientos del Gobierno Central  |  | 0.00             | 0.00                                 | 0.00                                 | 0.00                               |
| Otros Ingresos, Intereses Ganados de Títulos, Valores y demás Instrumentos Financieros   |  | 850,000.00       | 358,353.88                           | 481,741.52                           | 1,690,095.40                       |
| Otros Ingresos, Otros Ingresos y Beneficios Varios   |  | 100,000.00       | 88,546.00                            | 22,500.00                            | 211,046.00                         |
| <b>Participaciones y Aportaciones</b>  |  | 0.00             | 0.00                                 | 0.00                                 | 0.00                               |
| Participaciones  |  | 0.00             | 0.00                                 | 0.00                                 | 0.00                               |
| Aportaciones   |  | 0.00             | 0.00                                 | 0.00                                 | 0.00                               |
| Convenios  |  | 0.00             | 0.00                                 | 0.00                                 | 0.00                               |
| <b>Transferencias, Asignaciones, Subsidios y Otras Ayudas</b>  |  | 110,000,000.00   | -50,000.00                           | 0.00                                 | 110,000,000.00                     |
| Transferencias y Asignaciones  |  | 0.00             | 0.00                                 | 0.00                                 | 0.00                               |
| Transferencias Internas y Asignaciones al Sector Público   |  | 0.00             | 0.00                                 | 0.00                                 | 0.00                               |
| Transferencias al Resto del Sector Público   |  | 0.00             | 0.00                                 | 0.00                                 | 0.00                               |
| Subsidios y Subvenciones   |  | 50,000.00        | 50,000.00                            | 0.00                                 | 0.00                               |
| Ayudas sociales  |  | 0.00             | 0.00                                 | 0.00                                 | 0.00                               |
| Pensiones y Jubilaciones   |  | 0.00             | 0.00                                 | 0.00                                 | 0.00                               |
| Transferencias a Fideicomisos, mandatos y análogos   |  | 110,000,000.00   | 0.00                                 | 0.00                                 | 110,000,000.00                     |
| <b>Ingresos derivados de Financiamientos</b>   |  | 0.00             | 0.00                                 | 0.00                                 | 0.00                               |
| Endeudamiento interno  |  | 0.00             | 0.00                                 | 0.00                                 | 0.00                               |
| Endeudamiento externo  |  | 0.00             | 0.00                                 | 0.00                                 | 0.00                               |



## Acuerdo Vigésimo del Comité Técnico, correspondiente a la Quinta Modificación del Presupuesto de Ingresos del Ejercicio 2020 del Fideicomiso La Gran Ciudad

| FIDEICOMISO LA GRAN CIUDAD<br>Anexo II al Acuerdo Vigésimo del Comité Técnico del Fideicomiso SP417 Denominado FIDEICOMISO LA GRAN CIUDAD<br>Quinta Modificación al Presupuesto de Egresos Ejercicio 2020<br>Clasificador por Objeto del Gasto |   | ANEXO II  |   |  |  |                           |                       |
|--|---|---|---|--|--|---------------------------|-----------------------|
| APROBADO   | AMPLIACIONES/<br>REDUCCIONES<br>PRIMERA<br>MODIFICACION | AMPLIACIONES/<br>REDUCCIONES<br>SEGUNDA<br>MODIFICACION | AMPLIACIONES/<br>REDUCCIONES<br>TERCERA<br>MODIFICACION | AMPLIACIONES/<br>REDUCCIONES<br>CUARTA<br>MODIFICACION | AMPLIACIONES/<br>REDUCCIONES<br>QUINTA<br>MODIFICACION | PRESUPUESTO<br>MODIFICADO |                       |
| <b>Total</b>   | <b>111,030,000.00</b>                                   | <b>33,421,640.45</b>                                    | <b>12,689,230.85</b>                                    | <b>0.00</b>  | <b>396,899.88</b>                                      | <b>504,241.52</b>         | <b>198,012,012.70</b> |
| <b>Servicios Personales</b>  | <b>1,525,980.28</b>                                     | <b>0.00</b>   | <b>0.00</b>   | <b>0.00</b>  | <b>1.00</b>  | <b>-1.00</b>              | <b>1,525,980.28</b>   |
| Remuneraciones al Personal de Carácter Permanente  | 0.00  | 0.00  | 0.00  | 0.00   | 0.00   | 0.00                      | 0.00                  |
| Remuneraciones al Personal de Carácter Transitorio   | 1,402,861.56  | 0.00  | 0.00  | 0.00   | 1.00   | -1.00                     | 1,402,861.56          |
| Remuneraciones Adicionales y Especiales  | 123,118.72  | 0.00  | 0.00  | 0.00   | 0.00   | 0.00                      | 123,118.72            |
| Seguridad Social   | 0.00  | 0.00  | 0.00  | 0.00   | 0.00   | 0.00                      | 0.00                  |
| Otras Prestaciones Sociales y Económicas   | 0.00  | 0.00  | 0.00  | 0.00   | 0.00   | 0.00                      | 0.00                  |
| Previsiones  | 0.00  | 0.00  | 0.00  | 0.00   | 0.00   | 0.00                      | 0.00                  |
| Pago de Estímulos a Servidores Públicos  | 0.00  | 0.00  | 0.00  | 0.00   | 0.00   | 0.00                      | 0.00                  |
| <b>Materiales y Suministros</b>  | <b>94,000.00</b>  | <b>0.00</b>   | <b>0.00</b>   | <b>0.00</b>  | <b>7,000.00</b>  | <b>-7,000.00</b>          | <b>94,000.00</b>      |
| Materiales de Administración, Emisión de Documentos y Artículos Oficiales  | 78,000.00   | 0.00  | 0.00  | 0.00   | 4,000.00   | -4,000.00                 | 78,000.00             |
| Alimentos y Utensilios   | 10,000.00   | 0.00  | 0.00  | 0.00   | 0.00   | 0.00                      | 10,000.00             |
| Materias Primas y Materiales de Producción y Comercialización  | 0.00  | 0.00  | 0.00  | 0.00   | 0.00   | 0.00                      | 0.00                  |
| Materiales y Artículos de Construcción y Reparación  | 0.00  | 0.00  | 0.00  | 0.00   | 0.00   | 0.00                      | 0.00                  |
| Productos Químicos, Farmacéuticos y de Laboratorio   | 0.00  | 0.00  | 0.00  | 0.00   | 0.00   | 0.00                      | 0.00                  |
| Combustibles, Lubricantes y Aditivos   | 0.00  | 0.00  | 0.00  | 0.00   | 0.00   | 0.00                      | 0.00                  |
| Vestuario, Blancos, Prendas de Protección y Artículos Deportivos   | 0.00  | 0.00  | 0.00  | 0.00   | 0.00   | 0.00                      | 0.00                  |
| Materiales y Suministros para Seguridad  | 0.00  | 0.00  | 0.00  | 0.00   | 0.00   | 0.00                      | 0.00                  |
| Herramientas, Refacciones y Accesorios Menores   | 6,000.00  | 0.00  | 0.00  | 0.00   | 3,000.00   | -3,000.00                 | 6,000.00              |
| <b>Servicios Generales</b>   | <b>1,454,741.16</b>                                     | <b>0.00</b>   | <b>25,000.00</b>  | <b>0.00</b>  | <b>6,300,000.00</b>                                    | <b>-1,000.00</b>          | <b>7,779,741.16</b>   |
| Servicios Básicos  | 18,000.00   | 0.00  | 0.00  | 0.00   | 0.00   | 0.00                      | 18,000.00             |
| Servicios de Arrendamiento   | 25,000.00   | 0.00  | 0.00  | 0.00   | 6,300,000.00   | 0.00                      | 6,315,000.00          |
| Servicios Profesionales, Científicos, Técnicos y Otros Servicios   | 1,205,097.16  | 0.00  | 25,000.00   | 0.00   | 0.00   | 0.00                      | 1,230,097.16          |
| Servicios Financieros, Bancarios y Comerciales   | 114,144.00  | 0.00  | 0.00  | 0.00   | 1,000.00   | -1,000.00                 | 114,144.00            |
| Servicios de Instalación, Reparación, Mantenimiento y Conservación   | 5,000.00  | 0.00  | 0.00  | 0.00   | 0.00   | 0.00                      | 5,000.00              |
| Servicios de Comunicación Social y Publicidad  | 10,000.00   | 0.00  | 0.00  | 0.00   | 0.00   | 0.00                      | 10,000.00             |
| Servicios de Traslado y Viáticos   | 27,500.00   | 0.00  | 0.00  | 0.00   | 0.00   | 0.00                      | 27,500.00             |
| Servicios Oficiales  | 0.00  | 0.00  | 0.00  | 0.00   | 0.00   | 0.00                      | 0.00                  |
| Otros Servicios Generales  | 60,000.00   | 0.00  | 0.00  | 0.00   | 0.00   | 0.00                      | 60,000.00             |
| <b>Transferencias, Asignaciones, Subsidios y Otras Ayudas</b>  | <b>0.00</b>   | <b>0.00</b>   | <b>0.00</b>   | <b>0.00</b>  | <b>0.00</b>  | <b>0.00</b>               | <b>0.00</b>           |
| Transferencias Internas y Asignaciones del Sector Público  | 0.00  | 0.00  | 0.00  | 0.00   | 0.00   | 0.00                      | 0.00                  |
| Transferencias al Resto del Sector Público   | 0.00  | 0.00  | 0.00  | 0.00   | 0.00   | 0.00                      | 0.00                  |
| Subsidios y Subvenciones   | 0.00  | 0.00  | 0.00  | 0.00   | 0.00   | 0.00                      | 0.00                  |
| Ayudas Sociales  | 0.00  | 0.00  | 0.00  | 0.00   | 0.00   | 0.00                      | 0.00                  |
| Pensiones y Jubilaciones   | 0.00  | 0.00  | 0.00  | 0.00   | 0.00   | 0.00                      | 0.00                  |
| Transferencias a Fideicomisos, Mandatos y Otros Análogos   | 0.00  | 0.00  | 0.00  | 0.00   | 0.00   | 0.00                      | 0.00                  |
| Transferencias a la Seguridad Social   | 0.00  | 0.00  | 0.00  | 0.00   | 0.00   | 0.00                      | 0.00                  |
| Donativos  | 0.00  | 0.00  | 0.00  | 0.00   | 0.00   | 0.00                      | 0.00                  |
| Transferencias al Exterior   | 0.00  | 0.00  | 0.00  | 0.00   | 0.00   | 0.00                      | 0.00                  |
| <b>Bienes Muebles, Inmuebles e Intangibles</b>   | <b>80,000.00</b>  | <b>0.00</b>   | <b>0.00</b>   | <b>0.00</b>  | <b>250,000.00</b>                                      | <b>0.00</b>               | <b>80,000.00</b>      |
| Mobiliario y Equipo de Administración  | 80,000.00   | 0.00  | 0.00  | 0.00   | 0.00   | 0.00                      | 80,000.00             |
| Mobiliario y Equipo Educativo y Recreativo   | 0.00  | 0.00  | 0.00  | 0.00   | 250,000.00   | 0.00                      | 0.00                  |





| FIDEICOMISO LA GRAN CIUDAD<br>Anexo II al Acuerdo Vigésimo del Comité Técnico del Fideicomiso BP417 Denominado<br>FIDEICOMISO LA GRAN CIUDAD<br>Quinta Modificación al Presupuesto de Egresos Ejercicio 2020<br>Clasificador por Objeto del Gasto | ANEXO II              |   |   |   |  |  |                           |
|---|-----------------------|---|---|---|--|--|---------------------------|
|   | APROBADO              | AMPLIACIONES/<br>REDUCCIONES<br>PRIMERA<br>MODIFICACION | AMPLIACIONES/<br>REDUCCIONES<br>SEGUNDA<br>MODIFICACION | AMPLIACIONES/<br>REDUCCIONES<br>TERCERA<br>MODIFICACION | AMPLIACIONES/<br>REDUCCIONES<br>CUARTA<br>MODIFICACION | AMPLIACIONES/<br>REDUCCIONES<br>QUINTA<br>MODIFICACION | PRESUPUESTO<br>MODIFICADO |
| Equipo e Instrumental Médico y de Laboratorio   | 0.00                  | 0.00  | 0.00  | 0.00  | 0.00   | 0.00   | 0.00                      |
| Vehículos y Equipo de Transporte  | 0.00                  | 0.00  | 0.00  | 0.00  | 0.00   | 0.00   | 0.00                      |
| Equipo de Defensa y Seguridad   | 0.00                  | 0.00  | 0.00  | 0.00  | 0.00   | 0.00   | 0.00                      |
| Máquinaria, Otros Equipos y Herramientas  | 0.00                  | 0.00  | 0.00  | 0.00  | 750,000.00   | 0.00   | 750,000.00                |
| Activos Biológicos  | 0.00                  | 0.00  | 0.00  | 0.00  | 0.00   | 0.00   | 0.00                      |
| Bienes Inmuebles  | 0.00                  | 0.00  | 0.00  | 0.00  | 0.00   | 0.00   | 0.00                      |
| Activos Intangibles   | 0.00                  | 0.00  | 0.00  | 0.00  | 0.00   | 0.00   | 0.00                      |
| <b>Inversión Pública</b>  | <b>107,845,278.56</b> | <b>33,421,640.45</b>                                    | <b>12,664,230.85</b>                                    | <b>0.00</b>   | <b>-6,661,101.12</b>                                   | <b>512,242.52</b>                                      | <b>147,782,291.26</b>     |
| Obra Pública en Bienes de Dominio Público   | 107,845,278.56        | 33,421,640.45   | 12,664,230.85   | 0.00  | -6,661,101.12  | 512,242.52   | 147,782,291.26            |
| Obra Pública en Bienes Propios  | 0.00                  | 0.00  | 0.00  | 0.00  | 0.00   | 0.00   | 0.00                      |
| Proyectos Productivos y Acciones de Fomento   | 0.00                  | 0.00  | 0.00  | 0.00  | 0.00   | 0.00   | 0.00                      |
| <b>Inversiones Financieras y Otras Provisiones</b>  | <b>0.00</b>           | <b>0.00</b>   | <b>0.00</b>   | <b>0.00</b>   | <b>0.00</b>  | <b>0.00</b>  | <b>0.00</b>               |
| Inversiones para el Fomento de Actividades Productivas  | 0.00                  | 0.00  | 0.00  | 0.00  | 0.00   | 0.00   | 0.00                      |
| Acciones y Participaciones de Capital   | 0.00                  | 0.00  | 0.00  | 0.00  | 0.00   | 0.00   | 0.00                      |
| Compra de Títulos y Valores   | 0.00                  | 0.00  | 0.00  | 0.00  | 0.00   | 0.00   | 0.00                      |
| Concesión de Préstamos  | 0.00                  | 0.00  | 0.00  | 0.00  | 0.00   | 0.00   | 0.00                      |
| <b>Inversiones de Fideicomisos, Mandatos y Otros Análogos</b>   | <b>0.00</b>           | <b>0.00</b>   | <b>0.00</b>   | <b>0.00</b>   | <b>0.00</b>  | <b>0.00</b>  | <b>0.00</b>               |
| Otras Inversiones Financieras   | 0.00                  | 0.00  | 0.00  | 0.00  | 0.00   | 0.00   | 0.00                      |
| Provisiones para Contingencias y Otras erogaciones Especiales   | 0.00                  | 0.00  | 0.00  | 0.00  | 0.00   | 0.00   | 0.00                      |
| <b>Participaciones y Aportaciones</b>   | <b>0.00</b>           | <b>0.00</b>   | <b>0.00</b>   | <b>0.00</b>   | <b>0.00</b>  | <b>0.00</b>  | <b>0.00</b>               |
| Participaciones   | 0.00                  | 0.00  | 0.00  | 0.00  | 0.00   | 0.00   | 0.00                      |
| Aportaciones  | 0.00                  | 0.00  | 0.00  | 0.00  | 0.00   | 0.00   | 0.00                      |
| Convenios   | 0.00                  | 0.00  | 0.00  | 0.00  | 0.00   | 0.00   | 0.00                      |
| <b>Deuda Pública</b>  | <b>0.00</b>           | <b>0.00</b>   | <b>0.00</b>   | <b>0.00</b>   | <b>0.00</b>  | <b>0.00</b>  | <b>0.00</b>               |
| Amortización de la Deuda Pública  | 0.00                  | 0.00  | 0.00  | 0.00  | 0.00   | 0.00   | 0.00                      |
| Intereses de la Deuda Pública   | 0.00                  | 0.00  | 0.00  | 0.00  | 0.00   | 0.00   | 0.00                      |
| Comisiones de la Deuda Pública  | 0.00                  | 0.00  | 0.00  | 0.00  | 0.00   | 0.00   | 0.00                      |
| Gastos de la Deuda Pública  | 0.00                  | 0.00  | 0.00  | 0.00  | 0.00   | 0.00   | 0.00                      |
| Costo por Coberturas  | 0.00                  | 0.00  | 0.00  | 0.00  | 0.00   | 0.00   | 0.00                      |
| Apoyos Financieros  | 0.00                  | 0.00  | 0.00  | 0.00  | 0.00   | 0.00   | 0.00                      |
| Adeudos de Ejercicios Fiscales Anteriores (ADEFAS)  | 0.00                  | 0.00  | 0.00  | 0.00  | 0.00   | 0.00   | 0.00                      |


*[Handwritten signatures and initials in blue ink]*

## Acuerdo Vigésimo del Comité Técnico, correspondiente a la Primera Modificación del Presupuesto de Ingresos del Ejercicio 2021 del Fideicomiso La Gran Ciudad

| <b>FIDEICOMISO LA GRAN CIUDAD</b>   |  | <b>ANEXO IV</b>      |   |
|---|--|----------------------|---|
| Anexo IV al Acuerdo Vigésimo del Comité Técnico del Fideicomiso BP417 Denominado<br>FIDEICOMISO LA GRAN CIUDAD<br>Primera Modificación al Presupuesto de Egresos Ejercicio 2021 |  | <b>APROBADO</b>      | <b>AMPLIACIONES/<br/>REDUCCIONES<br/>PRIMERA<br/>MODIFICACION</b> |
| Clasificador por Objeto del Gasto   |  |                      | <b>PRESUPUESTO<br/>MODIFICADO</b>                                 |
| <b>Total</b>  |  | <b>61,500,000.00</b> | <b>45,593,418.25</b>  |
| <b>Servicios Personales</b>   |  | <b>2,111,116.74</b>  | <b>0.00</b>   |
| Remuneraciones al Personal de Carácter Permanente   |  | 0.00                 | 0.00  |
| Remuneraciones al Personal de Carácter Transitorio  |  | 1,402,863.96         | 0.00  |
| Remuneraciones Adicionales y Especiales   |  | 147,378.19           | 0.00  |
| Seguridad Social  |  | 0.00                 | 0.00  |
| Otras Prestaciones Sociales y Económicas  |  | 560,874.59           | 0.00  |
| Previsiones   |  | 0.00                 | 0.00  |
| Pago de Estímulos a Servidores Públicos   |  | 0.00                 | 0.00  |
| <b>Materiales y Suministros</b>   |  | <b>113,000.00</b>    | <b>0.00</b>   |
| Materiales de Administración, Emisión de Documentos y Artículos Oficiales   |  | 93,000.00            | 0.00  |
| Alimentos y Utensilios  |  | 10,000.00            | 0.00  |
| Materias Primas y Materiales de Producción y Comercialización   |  | 0.00                 | 0.00  |
| Materiales y Artículos de Construcción y Reparación   |  | 0.00                 | 0.00  |
| Productos Químicos, Farmacéuticos y de Laboratorio  |  | 0.00                 | 0.00  |
| Combustibles, Lubrificantes y Aditivos  |  | 0.00                 | 0.00  |
| Vestuario, Blancos, Prendas de Protección y Artículos Deportivos  |  | 0.00                 | 0.00  |
| Materiales y Suministros para Seguridad   |  | 0.00                 | 0.00  |
| Herramientas, Refacciones y Accesorios Menores  |  | 10,000.00            | 0.00  |
| <b>Servicios Generales</b>  |  | <b>1,477,757.16</b>  | <b>6,290,680.00</b>   |
| Servicios Básicos   |  | 18,000.00            | 0.00  |
| Servicios de Arrendamiento  |  | 15,000.00            | 6,290,680.00  |
| Servicios Profesionales, Científicos, Técnicos y Otros Servicios  |  | 1,205,097.16         | 0.00  |
| Servicios Financieros, Bancarios y Comerciales  |  | 116,160.00           | 0.00  |
| Servicios de Instalación, Reparación, Mantenimiento y Conservación  |  | 10,000.00            | 0.00  |
| Servicios de Comunicación Social y Publicidad   |  | 10,000.00            | 0.00  |
| Servicios de Traslado y Viáticos  |  | 28,500.00            | 0.00  |
| Servicios Oficiales   |  | 0.00                 | 0.00  |
| Otros Servicios Generales   |  | 75,000.00            | 0.00  |
| <b>Transferencias, Asignaciones, Subsidios y Otras Ayudas</b>   |  | <b>0.00</b>          | <b>0.00</b>   |
| Transferencias Internas y Asignaciones del Sector Público   |  | 0.00                 | 0.00  |
| Transferencias al Resto del Sector Público  |  | 0.00                 | 0.00  |
| Subsidios y Subvenciones  |  | 0.00                 | 0.00  |
| Ayudas Sociales   |  | 0.00                 | 0.00  |
| Pensiones y Jubilaciones  |  | 0.00                 | 0.00  |
| Transferencias a Fideicomisos, Mandatos y Otros Análogos  |  | 0.00                 | 0.00  |
| Transferencias a la Seguridad Social  |  | 0.00                 | 0.00  |
| Donativos   |  | 0.00                 | 0.00  |
| Transferencias al Exterior  |  | 0.00                 | 0.00  |
| <b>Bienes Muebles, Inmuebles e Intangibles</b>  |  | <b>50,000.00</b>     | <b>0.00</b>   |
| Mobiliario y Equipo de Administración   |  | 50,000.00            | 0.00  |
| Mobiliario y Equipo Educativo y Recreativo  |  | 0.00                 | 0.00  |
| Equipo e Instrumental Médico y de Laboratorio   |  | 0.00                 | 0.00  |
| Vehículos y Equipo de Transporte  |  | 0.00                 | 0.00  |
| Equipo de Defensa y Seguridad   |  | 0.00                 | 0.00  |
| Maquinaria, Otros Equipos y Herramientas  |  | 0.00                 | 0.00  |
| Activos Biológicos  |  | 0.00                 | 0.00  |
| Bienes Inmuebles  |  | 0.00                 | 0.00  |
| Activos Intangibles   |  | 0.00                 | 0.00  |
| <b>Inversión Pública</b>  |  | <b>57,748,126.10</b> | <b>39,302,738.25</b>  |
|   |  | <b>97,050,864.35</b> |   |


1/2

| <small>FIDEICOMISO LA GRAN CIUDAD</small><br><b>FIDEICOMISO LA GRAN CIUDAD</b><br>Anexo IV al Acuerdo Vigésimo del Comité Técnico del Fideicomiso BP417 Denominado<br>FIDEICOMISO LA GRAN CIUDAD<br>Primera Modificación al Presupuesto de Egresos Ejercicio 2021.<br>Clasificador por Objeto del Gasto | ANEXO IV      |   |                           |
|---|---------------|---|---------------------------|
|   | APROBADO      | AMPLIACIONES/<br>REDUCCIONES<br>PRIMERA<br>MODIFICACION | PRESUPUESTO<br>MODIFICADO |
| Obra Pública en Bienes de Dominio Público   | 57,748,126.10 | 39,302,738.25   | 97,050,864.35             |
| Obra Pública en Bienes Propios  | 0.00          | 0.00  | 0.00                      |
| Proyectos Productivos y Acciones de Fomento   | 0.00          | 0.00  | 0.00                      |
| Inversiones Financieras y Otras Provisiones   | 0.00          | 0.00  | 0.00                      |
| Inversiones para el Fomento de Actividades Productivas  | 0.00          | 0.00  | 0.00                      |
| Acciones y Participaciones de Capital   | 0.00          | 0.00  | 0.00                      |
| Compra de Títulos y Valores   | 0.00          | 0.00  | 0.00                      |
| Concesión de Préstamos  | 0.00          | 0.00  | 0.00                      |
| Inversiones de Fideicomisos, Mandatos y Otros Análogos  | 0.00          | 0.00  | 0.00                      |
| Otras Inversiones Financieras   | 0.00          | 0.00  | 0.00                      |
| Provisiones para Contingencias y Otras Erogaciones Especiales   | 0.00          | 0.00  | 0.00                      |
| Participaciones y Aportaciones  | 0.00          | 0.00  | 0.00                      |
| Participaciones   | 0.00          | 0.00  | 0.00                      |
| Aportaciones  | 0.00          | 0.00  | 0.00                      |
| Convenios   | 0.00          | 0.00  | 0.00                      |
| Deuda Pública   | 0.00          | 0.00  | 0.00                      |
| Amortización de la Deuda Pública  | 0.00          | 0.00  | 0.00                      |
| Intereses de la Deuda Pública   | 0.00          | 0.00  | 0.00                      |
| Comisiones de la Deuda Pública  | 0.00          | 0.00  | 0.00                      |
| Gastos de la Deuda Pública  | 0.00          | 0.00  | 0.00                      |
| Costo por Coberturas  | 0.00          | 0.00  | 0.00                      |
| Apoyos Financieros  | 0.00          | 0.00  | 0.00                      |
| Adeudos de Ejercicios Fiscales Anteriores (ADEFAS)  | 0.00          | 0.00  | 0.00                      |





GOBIERNO DE  
**MONTERREY**