



FIDEICOMISO DE MANTENIMIENTO MONTERREY
INFORME DE AVANCE DE GESTION FINANCIERA
CUARTO TRIMESTRE EJERCICIO 2025
DICIEMBRE 2025

MTY
AQUÍ SE RESUELVE



FIDEM

FIDEICOMISO DE MANTENIMIENTO MONTERREY



CONTENIDO

Introducción y Fundamento Legal	4
I.-Información Contable de Acuerdo a la Norma emitida por el CONAC	
a) Estado de Situación Financiera	6
b) Estado de Actividades	7
c) Estado de Variación de la Hacienda Pública	9
d) Estado de Cambios en la Situación Financiera (origen y aplicación)	10
e) Estado de Flujos de Efectivo	12
f) Notas a los Estados Financieros	14
g) Estado Analítico del Activo	35
h) Estado Analítico de la Deuda y Otros Pasivos	36
i) Informe de Pasivos Contingentes	37
II.- Información Presupuestaria de Acuerdo a la Norma emitida por el CONAC	
a) Estado Analítico de Ingresos	39
b) Estado Analítico del ejercicio del Presupuesto de Egresos (Clasificación Administrativa)	40
c) Estado Analítico del ejercicio del Presupuesto de Egresos (Clasificación Económica- Por Tipo de Gasto)	41
d) Estado Analítico del ejercicio del Presupuesto de Egresos (Clasificación por Objeto del Gasto - Capítulo y Concepto)	42
e) Estado Analítico del ejercicio del Presupuesto de Egresos (Clasificación Programática)	44
f) Estado Analítico del ejercicio del Presupuesto de Egresos (Clasificación Funcional - Finalidad y Función)	45
g) Endeudamiento Neto	46
III.- Anexos	
a) Relación de Cuentas Bancarias Específicas al 31 de diciembre del 2025	48
b) Integración de bienes inmuebles, muebles e intangibles al 31 de diciembre del 2025	49
c) Indicadores de Postura Fiscal	52
d) Esquemas bursátiles y de coberturas financieras	53
e) Formatos de la Ley de Disciplina Financiera	54



Introducción y Fundamento Legal

El Director General del Fideicomiso BP417 denominado Fideicomiso de Mantenimiento Monterrey, presentó el Informe del **Avance de la Gestión Financiera del Cuarto Trimestre del Ejercicio 2025** ante el Comité Técnico del Fideicomiso, a fin de dar cumplimiento a lo establecido en la Clausula DÉCIMA numeral 4 del contrato de Fideicomiso.

Los integrantes del Comité Técnico del Fideicomiso, según consta en el Acuerdo Segundo de la Administración 2024-2027; celebrado en fecha 14 de enero del 2026, analizaron y aprobaron el presente Informe del Avance de la Gestión Financiera del CUARTO Trimestre del Ejercicio 2025.

Para efectos de su presentación y cumplimiento a la Ley de Disciplina Financiera de las Entidades Federativas y los Municipios, en el Artículo 58, menciona que los Entes Públicos se sujetarán a la Ley General de Contabilidad Gubernamental para presentar la información financiera en los informes periódicos correspondientes y en su respectiva Cuenta Pública, así mismo en los Criterios para la elaboración y presentación homogénea de la información financiera y de los formatos a que hace referencia la Ley de Disciplina Financiera de las Entidades Federativas y los Municipios, publicados en el Diario Oficial el día 11 de octubre de 2016, señala en el numeral 8 Publicación y Entrega de Información; los formatos para dar cumplimiento a la LDF especificados en el Anexo 1 se deberán publicar en la página oficial de internet del propio Ente Público, o en su caso, de la Entidad Federativa o Municipio, según se trate, de acuerdo a los tiempos en los cuales deben de presentar sus informes trimestrales, conforme lo establece la LGCG.

Una vez aprobado el contenido del presente reporte, se remitió al H. Congreso del Estado de Nuevo León, a fin de dar cumplimiento a lo establecido en el Artículo 33, Fracción III, Inciso e) de la Ley de Gobierno Municipal del Estado de Nuevo León, los Artículos 7, 9 y 14 de la Ley de Fiscalización Superior del Estado de Nuevo León, y al Artículo 55 de la Ley General de Contabilidad Gubernamental.

A continuación, se presenta el Informe de Informe del **Avance de la Gestión Financiera del Cuarto Trimestre del Ejercicio 2025** del Fideicomiso de Mantenimiento Monterrey.



Informe de
Avance de
Gestión
Financiera del
Cuarto
Trimestre del
2025

**I. Información Contable de Acuerdo con
la Norma Emitida por el Consejo
Nacional de Armonización Contable
(CONAC)**



FIDEICOMISO DE MANTENIMIENTO MONTERREY
Estado de Situación Financiera
Al 31 de Diciembre de 2025
(Cifras en Pesos)

Concepto	2025	2024	Concepto	2025	2024
ACTIVO			PASIVO		
Activo Circulante			Pasivo Circulante		
Efectivo y Equivalentes	6,225,967	6,783,848	Cuentas por Pagar a Corto Plazo	2,191,070	2,750,988
Derechos a Recibir Efectivo o Equivalentes	219,166	8,371	Documentos por Pagar a Corto Plazo	0	0
Derechos a Recibir Bienes o Servicios	0	0	Porción a Corto Plazo de la Deuda Pública a Largo Plazo	0	0
Inventarios	0	0	Títulos y Valores a Corto Plazo	0	0
Almacenes	0	0	Pasivos Diferidos a Corto Plazo	0	0
Estimación por Pérdida o Deterioro de Activos Circulantes	0	0	Fondos y Bienes de Terceros en Garantía y/o Administración a Corto Plazo	0	0
Otros Activos Circulantes	0	0	Provisiones a Corto Plazo	0	0
Total de Activos Circulantes	6,445,133	6,792,219	Otros Pasivos a Corto Plazo	0	0
Activo No Circulante			Total de Pasivos Circulantes	2,191,070	2,750,988
Inversiones Financieras a Largo Plazo	0	0	Pasivo No Circulante		
Derechos a Recibir Efectivo o Equivalentes a Largo Plazo	0	0	Cuentas por Pagar a Largo Plazo	0	0
Bienes Inmuebles, Infraestructura y Construcciones en Proceso	0	0	Documentos por Pagar a Largo Plazo	0	0
Bienes Muebles	21,87,390	2,927,090	Deuda Pública a Largo Plazo	0	0
Activos Intangibles	50,000	50,000	Pasivos Diferidos a Largo Plazo	0	0
Depreciación, Deterioro y Amortización Acumulada de Bienes	-35,242,748	-23,083,473	Fondos y Bienes de Terceros en Garantía y/o en Administración a Largo Plazo	0	0
Activos Diferidos	0	0	Provisiones a Largo Plazo	288,584	288,584
Estimación por Pérdida o Deterioro de Activos no Circulantes	0	0	Total de Pasivos No Circulantes	288,584	288,584
Otros Activos no Circulantes	29,414,005	35,071,003	Total del Pasivo	2,479,654	3,039,572
Total de Activos No Circulantes	15,408,647	14,964,620	HACIENDA PÚBLICA/ PATRIMONIO		
Total del Activo	21,853,780	21,756,839	Hacienda Pública/ Patrimonio Contribuido	0	0
			Aportaciones	0	0
			Donaciones de Capital	0	0
			Actualización de la Hacienda Pública / Patrimonio	0	0
			Hacienda Pública/ Patrimonio Generado	19,374,126	18,717,267
			Resultado del Ejercicio (Ahorro/ Desahorro)	-4,220,862	-12,357,122
			Resultados de Ejercicios Anteriores	23,594,987	31,074,389
			Revalúos	0	0
			Reservas	0	0
			Rectificaciones de Resultados de Ejercicios Anteriores	0	0
			Exceso o Insuficiencia en la Actualización de la Hacienda Pública/ Patrimonio	0	0
			Resultado por Posición Monetaria	0	0
			Resultado por Tenencia de Activos no Monetarios	0	0
			Total Hacienda Pública/ Patrimonio	19,374,126	18,717,267
			Total del Pasivo y Hacienda Pública / Patrimonio	21,853,780	21,756,839

Bajo protesta de decir verdad declaramos que los Estados Financieros y sus notas, son razonablemente correctos y son responsabilidad del emisor.

C. Héctor Hugo Salinas Cerda
Director General del Fideicomiso No. BP417 Fideicomiso de Mantenimiento Monterrey



Prose



FIDEICOMISO DE MANTENIMIENTO MONTERREY
Estado de Actividades
Del 1 de Enero al 31 de Diciembre de 2025
(Cifras en Pesos)

Concepto	2025	2024
INGRESOS Y OTROS BENEFICIOS		
Ingresos de Gestión	0	0
Impuestos	0	0
Cuotas y Aportaciones de Seguridad Social	0	0
Contribuciones de Mejoras	0	0
Derechos	0	0
Productos	0	0
Aprovechamientos	0	0
Ingresos por Venta de Bienes y Prestación de Servicios	0	0
Participaciones, Aportaciones, Convenios, Incentivos Derivados de la Colaboración Fiscal, Fondos Distintos de Aportaciones, Transferencias, Asignaciones, Subsidios y Subvenciones, y Pensiones y Jubilaciones	22,234,352	127,248,064
Participaciones, Aportaciones, Convenios, Incentivos Derivados de la Colaboración Fiscal y Fondos Distintos de Aportaciones	0	0
Transferencias, Asignaciones, Subsidios y Subvenciones, y Pensiones y Jubilaciones	22,234,352	127,248,064
Otros Ingresos y Beneficios	320,349	1,583,659
Ingresos Financieros	320,349	1,573,659
Incremento por Variación de Inventarios	0	0
Disminución del Exceso de Estimaciones por Pérdida o Deterioro u Obsolescencia	0	0
Disminución del Exceso de Provisiones	0	0
Otros Ingresos y Beneficios Varios	0	10,000
Total de Ingresos y Otros Beneficios	22,554,701	128,831,723
GASTOS Y OTRAS PÉRDIDAS		
Gastos de Funcionamiento	22,343,114	8,777,073
Servicios Personales	6,461,802	5,135,078
Materiales y Suministros	10,172,073	58,882
Servicios Generales	5,709,239	3,583,113
Transferencias, Asignaciones, Subsidios y Otras Ayudas	0	0
Transferencias Internas y Asignaciones al Sector Público	0	0
Transferencias al Resto del Sector Público	0	0
Subsidios y Subvenciones	0	0
Ayudas Sociales	0	0



FIDEICOMISO DE MANTENIMIENTO MONTERREY
Estado de Actividades
Del 1 de Enero al 31 de Diciembre de 2025
(Cifras en Pesos)

Concepto	2025	2024
Pensiones y Jubilaciones	0	0
Transferencias a Fideicomisos, Mandatos y Contratos Análogos	0	0
Transferencias a la Seguridad Social	0	0
Donativos	0	0
Transferencias al Exterior	0	0
Participaciones y Aportaciones	0	0
Participaciones	0	0
Aportaciones	0	0
Convenios	0	0
Intereses, Comisiones y Otros Gastos de la Deuda Pública	0	0
Intereses de la Deuda Pública	0	0
Comisiones de la Deuda Pública	0	0
Gastos de la Deuda Pública	0	0
Costo por Coberturas	0	0
Apoyos Financieros	0	0
Otros Gastos y Pérdidas Extraordinarias	4,432,449	10,035,273
Estimaciones, Depreciaciones, Deterioros, Obsolescencia y Amortizaciones	4,432,449	9,746,689
Provisiones	0	288,584
Disminución de Inventarios	0	0
Otros Gastos	0	0
Inversión Pública	0	122,376,499
Inversión Pública no Capitalizable	0	122,376,499
Total de Gastos y Otras Pérdidas	26,775,563	141,188,845
Resultado del Ejercicio (Ahorro/ Desahorro)	-4,220,862	-12,357,122

Bajo protesta de decir verdad declaramos que los Estados Financieros y sus notas, son razonablemente correctos y son responsabilidad del emisor.

C. Héctor Hugo Salinas Cerda
Director General del Fideicomiso No. BP417 Fideicomiso de Mantenimiento Monterrey





FIDEICOMISO DE MANTENIMIENTO MONTERREY
Estado de Variación en la Hacienda Pública
Del 1 de Enero al 31 de Diciembre de 2025
(Cifras en Pesos)

Concepto	Hacienda Pública / Patrimonio Contribuido	Hacienda Pública / Patrimonio Generado de Ejercicios Anteriores	Hacienda Pública / Patrimonio Generado del Ejercicio	Exceso o Insuficiencia en la Actualización de la Hacienda Pública / Patrimonio	TOTAL
Hacienda Pública/ Patrimonio Contribuido Neto de 2024	0				0
Aportaciones	0	0	0	0	0
Donaciones de Capital	0	0	0	0	0
Actualización de la Hacienda Pública/ Patrimonio	0	0	0	0	0
Hacienda Pública/ Patrimonio Generado Neto de 2024		31,074,389	-12,357,122		18,717,267
Resultado del Ejercicio (Ahorro/ Desahorro)	0	0	-12,357,122	0	-12,357,122
Resultados de Ejercicios Anteriores	0	31,074,389	0	0	31,074,389
Revalúos	0	0	0	0	0
Reservas	0	0	0	0	0
Rectificaciones de Resultados de Ejercicios Anteriores	0	0	0	0	0
Exceso o Insuficiencia en la Actualización de la Hacienda Pública/ Patrimonio Neto de 2024				0	0
Resultado por Posición Monetaria	0	0	0	0	0
Resultado por Tenencia de Activos no Monetarios	0	0	0	0	0
Hacienda Pública/ Patrimonio Neto Final de 2024	0	31,074,389	-12,357,122	0	18,717,267
Cambios en la Hacienda Pública/ Patrimonio Contribuido Neto de 2025	0				0
Aportaciones	0	0	0	0	0
Donaciones de Capital	0	0	0	0	0
Actualización de la Hacienda Pública/ Patrimonio	0	0	0	0	0
Variaciones de la Hacienda Pública/ Patrimonio Generado Neto de 2025		-7,479,402	8,136,260		656,858
Resultado del Ejercicio (Ahorro/ Desahorro)	0	0	-4,220,862	0	-4,220,862
Resultados de Ejercicios Anteriores	0	-7,479,402	12,357,122	0	4,877,720
Revalúos	0	0	0	0	0
Reservas	0	0	0	0	0
Rectificaciones de Resultados de Ejercicios Anteriores	0	0	0	0	0
Cambios en el Exceso o Insuficiencia en la Actualización de la Hacienda Pública/ Patrimonio Neto de 2025				0	0
Resultado por Posición Monetaria	0	0	0	0	0
Resultado por Tenencia de Activos no Monetarios	0	0	0	0	0
Hacienda Pública/ Patrimonio Neto Final de 2025	0	23,594,987	-4,220,862	0	19,374,126

Bajo protesta de decir verdad declaramos que los Estados Financieros y sus notas, son razonablemente correctos y son responsabilidad del emisor.


C. Héctor Hugo Salinas Cerda

Director General del Fideicomiso No. BP417 Fideicomiso de Mantenimiento Monterrey



FIDEICOMISO DE MANTENIMIENTO MONTERREY

Estado de Cambios en la Situación Financiera

Del 1 de Enero al 31 de Diciembre de 2025

(Cifras en Pesos)


Concepto	Origen	Aplicación
ACTIVO	18,374,154	18,471,095
Activo Circulante	557,881	210,795
Efectivo y Equivalentes	557,881	0
Derechos a Recibir Efectivo o Equivalentes	0	210,795
Derechos a Recibir Bienes o Servicios	0	0
Inventarios	0	0
Almacenes	0	0
Estimación por Pérdida o Deterioro de Activos Circulantes	0	0
Otros Activos Circulantes	0	0
Activo No Circulante	17,816,273	18,260,300
Inversiones Financieras a Largo Plazo	0	0
Derechos a Recibir Efectivo o Equivalentes a Largo Plazo	0	0
Bienes Inmuebles, Infraestructura y Construcciones en Proceso	0	0
Bienes Muebles	0	18,260,300
Activos Intangibles	0	0
Depreciación, Deterioro y Amortización Acumulada de Bienes	12,159,276	0
Activos Diferidos	0	0
Estimación por Pérdida o Deterioro de Activos no Circulantes	0	0
Otros Activos no Circulantes	5,656,997	0
PASIVO	0	559,918
Pasivo Circulante	0	559,918
Cuentas por Pagar a Corto Plazo	0	559,918
Documentos por Pagar a Corto Plazo	0	0
Porción a Corto Plazo de la Deuda Pública a Largo Plazo	0	0
Títulos y Valores a Corto Plazo	0	0
Pasivos Diferidos a Corto Plazo	0	0
Fondos y Bienes de Terceros en Garantía y/ o Administración a Corto Plazo	0	0
Provisiones a Corto Plazo	0	0
Otros Pasivos a Corto Plazo	0	0



FIDEICOMISO DE MANTENIMIENTO MONTERREY
Estado de Cambios en la Situación Financiera
Del 1 de Enero al 31 de Diciembre de 2025
(Cifras en Pesos)

Concepto	Origen	Aplicación
Pasivo No Circulante	0	0
Cuentas por Pagar a Largo Plazo	0	0
Documentos por Pagar a Largo Plazo	0	0
Deuda Pública a Largo Plazo	0	0
Pasivos Diferidos a Largo Plazo	0	0
Fondos y Bienes de Terceros en Garantía y/o en Administración a Largo Plazo	0	0
Provisiones a Largo Plazo	0	0
HACIENDA PÚBLICA/ PATRIMONIO	8,136,260	7,479,402
Hacienda Pública/ Patrimonio Contribuido	0	0
Aportaciones	0	0
Donaciones de Capital	0	0
Actualización de la Hacienda Pública/ Patrimonio	0	0
Hacienda Pública/ Patrimonio Generado	8,136,260	7,479,402
Resultado del Ejercicio (Ahorro/ Desahorro)	8,136,260	0
Resultados de Ejercicios Anteriores	0	7,479,402
Revalúos	0	0
Reservas	0	0
Rectificaciones de Resultados de Ejercicios Anteriores	0	0
Exceso o Insuficiencia en la Actualización de la Hacienda Pública/ Patrimonio	0	0
Resultado por Posición Monetaria	0	0
Resultado por Tenencia de Activos no Monetarios	0	0

Bajo protesta de decir verdad declaramos que los Estados Financieros y sus notas, son razonablemente correctos y son responsabilidad del emisor.


C. Héctor Hugo Salinas Cerda

Director General del Fideicomiso No. BP417 Fideicomiso de Mantenimiento Monterrey



FIDICOMISO DE MANTENIMIENTO MONTERREY

Estado de Flujos de Efectivo

Del 1 de Enero al 31 de Diciembre de 2025

(Cifras en Pesos)

Concepto	2025	2024
Flujos de Efectivo de las Actividades de Operación		
Origen	22,554,701	128,831,723
Impuestos	0	0
Cuotas y Aportaciones de Seguridad Social	0	0
Contribuciones de Mejoras	0	0
Derechos	0	0
Productos	0	0
Aprovechamientos	0	0
Ingresos por Venta de Bienes y Prestación de Servicios	320,349	1,583,659
Participaciones, Aportaciones, Convenios, Incentivos Derivados de la Colaboración Fiscal y Fondos Distintos de Aportaciones	0	0
Transferencias, Asignaciones, Subsidios y Subvenciones, y Pensiones y Jubilaciones	22,234,352	127,248,064
Otros Origenes de Operación	0	0
Aplicación	23,112,582	8,686,448
Servicios Personales	6,319,892	4,980,991
Materiales y Suministros	8,378,654	58,882
Servicios Generales	5,682,674	3,412,655
Transferencias Internas y Asignaciones al Sector Público	0	0
Transferencias al Resto del Sector Público	0	0
Subsidios y Subvenciones	0	0
Ayudas Sociales	0	0
Pensiones y Jubilaciones	0	0
Transferencias a Fideicomisos, Mandatos y Contratos Análogos	0	0
Transferencias a la Seguridad Social	0	0
Donativos	0	0
Transferencias al Exterior	0	0
Participaciones	0	0
Aportaciones	0	0
Convenios	0	0
Otras Aplicaciones de Operación	2,731,363	233,920
Flujos Netos de Efectivo por Actividades de Operación	-557,881	120,145,275



FIDEICOMISO DE MANTENIMIENTO MONTERREY
Estado de Flujos de Efectivo
Del 1 de Enero al 31 de Diciembre de 2025
(Cifras en Pesos)

Concepto	2025	2024
Flujos de Efectivo de las Actividades de Inversión		
Origen	0	0
Bienes Inmuebles, Infraestructura y Construcciones en Proceso	0	0
Bienes Muebles	0	0
Otros Origenes de Inversión	0	0
Aplicación	0	122,376,499
Bienes Inmuebles, Infraestructura y Construcciones en Proceso	0	122,376,499
Bienes Muebles	0	0
Otras Aplicaciones de Inversión	0	0
Flujos Netos de Efectivo por Actividades de Inversión	0	-122,376,499
Flujos de Efectivo de las Actividades de Financiamiento		
Origen	0	0
Endeudamiento Neto	0	0
Interno	0	0
Externo	0	0
Otros Origenes de Financiamiento	0	0
Aplicación	0	0
Servicios de la Deuda	0	0
Interno	0	0
Externo	0	0
Otras Aplicaciones de Financiamiento	0	0
Flujos Netos de Efectivo por Actividades de Financiamiento	0	0
Incremento/ Disminución Neta en el Efectivo y Equivalentes al Efectivo	-557,881	-2,231,224
Efectivo y Equivalentes al Efectivo al Inicio del Ejercicio	6,783,848	9,015,072
Efectivo y Equivalentes al Efectivo al Final del Ejercicio	6,225,967	6,783,848

Bajo protesta de decir verdad declaramos que los Estados Financieros y sus notas, son razonablemente correctos y son responsabilidad del emisor.

C. Héctor Hugo Salinas Cerda

Director General del Fideicomiso No. BP417 Fideicomiso de Mantenimiento Monterrey



FIDEICOMISO DE MANTENIMIENTO MONTERREY
NOTAS A LOS ESTADOS FINANCIEROS
AL 31 DE DICIEMBRE DE 2025

Con el propósito de dar cumplimiento a los artículos 46 y 49 de la Ley General de Contabilidad Gubernamental, los entes públicos deberán acompañar notas a los estados financieros cuyos rubros así lo requieran teniendo presente los presentes postulados de revelación suficiente e importancia relativa con la finalidad, que la información sea de mayor utilidad, para los usuarios.

A continuación, se presentan los tres tipos de notas que acompañan a los estados, a saber:

- a) Notas de desglose;
- b) Notas de memoria (cuenta de orden), y
- c) Notas de gestión administrativa.

a) NOTAS DE DESGLOSE

I) NOTAS AL ESTADO DE SITUACIÓN FINANCIERA

Activo

- **Efectivo y Equivalente:**

AL 31 DE DICIEMBRE DE 2025 LA CUENTA DE EFECTIVO Y EQUIVALENTE ESTA INTEGRADA COMO SIGUE:

CONCEPTO	DICIEMBRE 2025	DICIEMBRE 2024
EFFECTIVO	4,299.00	0.00
BANCOS/TESORERÍA	6,221,667.88	6,593,999.81
INVERSIONES TEMPORALES (HASTA 3 MESES)	0.00	0.00
DEPÓSITOS DE FONDOS DE CUARTOOS Y OTROS	0.00	189,848.00
OTROS EFECTIVOS Y EQUIVALENTES	0.00	0.00
Suma	6,225,966.88	6,783,847.81



NOTAS A LOS ESTADOS FINANCIEROS

Bancos y Tesorería:

BANCOS	DICIEMBRE 2025	DICIEMBRE 2024
BANCO BANCREA SA	5,384,392.46	6,264,854.35
AFIRME	837,275.42	329,145.46
BBVA	0.00	0.00
Suma	6,221,667.88	6,593,999.81

Derechos a recibir Efectivo y Equivalente y Bienes o Servicios a Recibir:

CONCEPTO	DICIEMBRE 2025	DICIEMBRE 2024
CUENTAS POR COBRAR A CORTO PLAZO	0.00	0.00
DEUDORES DIVERSOS POR COBRAR A CORTO PLAZO	0.00	0.00
OTROS DERECHOS A RECIBIR EFECTIVO O EQUIVALENTES A CORTO PLAZO	219,166.00	8,371.00
Suma	219,166.00	8,371.00

Bienes inmuebles, Infraestructura y Construcciones en Proceso

Se integra de la siguiente manera:

CONCEPTO	DICIEMBRE 2025	DICIEMBRE 2024
TERRENOS	0.00	0.00
CONSTRUCCIONES EN PROCESOS	0.00	0.00
CONSTRUCCIONES Y REHABILITACIÓN DE PARQUES Y PLAZAS	0.00	0.00
CONSTRUCCIÓN EN VIAS DE COMUNICACIÓN BANQUETAS	0.00	0.00
INSTALACIONES Y EQUIPAMIENTO EN CONTRUCCIONES	0.00	0.00
Subtotal BIENES INMUEBLES, INFRAESTRUCTURA Y CONTRUCCIONES EN PROCESO	0.00	0.00

En el ejercicio 2025 no se realizaron proyectos de Inversión en Obra Pública.



NOTAS A LOS ESTADOS FINANCIEROS

Bienes muebles, maquinaria y equipo de administración.

CONCEPTO	VALOR ADQUISICION	DEPRECIACION DEL EJERCICIO	DEPRECIACION ACUMULADA	IMPORTE NETO	TASA DE DEPRECIACION
MOBILIARIO Y EQUIPO DE ADMINISTRACIÓN					
MUEBLES DE OFICINA Y ESTANTERIAS	73,383.26	7,253.28	18,777.14	54,606.12	10%
EQUIPOS DE COMPUTOS Y TECNOLOGIA	267,918.03	36,083.52	218,189.44	49,728.59	30%
MOBILIARIO Y EQUIPO EDUCACIONAL					
EQUIPOS Y APARATOS AUDIOVISUALES	7,999.00	0.00	7,200.00	799.00	30%
OTROS BIENES MUEBLES					
SISTEMA DE AIRE ACONDICIONADO	40,398.16	3,635.88	21,815.27	18,582.89	10%
VEHICULOS Y EQUIPO TERRESTRE					
AUTOMOVILES	279,081.00	55,816.20	111,632.40	167,448.60	20%
Subtotal BIENES MUEBLES	668,779.45	102,788.88	377,614.25	291,165.20	
ACTIVOS INTANGIBLES					
SOFTWARE	50,000.00	0.00	49,999.00	1.00	100%
Subtotal ACTIVOS INTANGIBLES	50,000.00	0.00	49,999.00	1.00	
BIENES MUEBLES EN COMODATO					
VEHICULOS Y EQUIPOS DE TRANSPORTE	5,420,496.00	434,941.16	5,086,012.76	334,483.24	10%
OTROS BIENES MUEBLES	44,512,119.94	3,894,719.27	29,729,122.43	14,782,997.51	10%
Subtotal BIENES MUEBLES EN COMODATO	49,932,615.94	4,329,660.43	34,815,135.19	15,117,480.75	
TOTAL	50,651,395.39	4,432,449.31	35,242,748.44	15,408,646.95	

Los vehículos y Equipo Terrestre y otros bienes Muebles, se tienen Comodatados a través de contrato, al Municipio de Monterrey.

El monto de la depreciación durante el ejercicio del 2025 se calculó en base a las reglas de registro y Valoración de Patrimonio por CONAC de la siguiente manera:

$$\text{Depreciación} = \frac{\text{Costo de Adquisición de Activo depreciable o amortizable} - \text{Valor de deshecho}}{\text{Vida útil}}$$



NOTAS A LOS ESTADOS FINANCIEROS

PASIVO

Este rubro se integra en dos grupos, el Pasivo Circulante y el Pasivo No Circulante, en éstos inciden pasivos derivados de operaciones por servicios personales, cuentas por pagar por operaciones presupuestarias devengadas y contabilizadas al 31 de diciembre del ejercicio correspondiente; Pasivos por obligaciones laborales, como se muestra a continuación:

CONCEPTO	DICIEMBRE 2025	DICIEMBRE 2024
PASIVO CIRCULANTE	2,191,070.24	2,750,987.93

Pasivo Circulante

Destacan entre las principales partidas del Pasivo Circulante las siguientes:

CONCEPTO	Importe	Plazo (días)
INGRESOS POR CLASIFICAR	0.00	0
OTRAS CUENTAS POR PAGAR A CORTO PLAZO	0.00	0
PROVEEDORES POR PAGAR A CORTO PLAZO	1,793,419.02	30
CONTRATISTAS POR PAGAR A CORTO PLAZO	0.00	0
IMPUESTO ESTATAL 3% SOBRE NOMINA	26,565.00	17
RETENCIONES Y CONTRIBUCIONES POR PAGAR A CORTO PLAZO	229,175.71	17
CONTRIBUCIONES DE SEGURIDAD SOCIAL	141,910.51	17
SERVICIOS PERSONALES POR PAGAR A CORTO PLAZO	0.00	0
Suma PASIVO CIRCULANTE	2,191,070.24	

Proveedores por Pagar a Corto Plazo

Representa los adeudos con los proveedores derivados de contratos y/o prestaciones de servicios del Fideicomiso de Mantenimiento Monterrey, con vencimiento menor o igual a doce meses.



NOTAS A LOS ESTADOS FINANCIEROS

Contratistas por Pagar a Corto Plazo

Representa los adeudos con los contratistas derivados de contratos y/o licitaciones del Fideicomiso de Mantenimiento Monterrey, con vencimiento menor o igual a doce meses.

Retenciones y Contribuciones por Pagar a Corto Plazo

El importe de esta cuenta está constituido principalmente por: Retenciones de ISR por Ingresos de Salarios y Asimilados a sueldos y salarios, mismos que se pagarán en el siguiente mes, según las disposiciones del SAT.

Contribuciones de Seguridad Social por Pagar a Corto Plazo

El importe de esta cuenta está constituido principalmente por las obligaciones de pago de las cuotas obrero-patronales correspondientes al Instituto Mexicano del Seguro Social y al Infonavit, mismos que se pagarán en el siguiente mes, según las disposiciones fiscales aplicables.

Servicios Personales por Pagar a Corto Plazo

El importe de esta cuenta está constituido principalmente por: Sueldo y prestaciones devengados por los trabajadores al momento de emisión de los estados financieros.

Pasivo No Circulante

De acuerdo con el cálculo actuarial, realizado por el Despacho Estudios Actuariales y Diseño de Plan de Pensiones durante el ejercicio 2025, el cual fue elaborado observando la Norma de Información Financiera D3 emitida por el Consejo Mexicano para la Investigación y Desarrollo de Normas e Información Financiera (CINIF), el saldo al 31 de diciembre del 2025 registrado en cuentas de pasivo no circulante de provisiones de largo plazo por el pasivo contingente de obligaciones laborales asciende a un importe neto de \$288,584.00.



NOTAS A LOS ESTADOS FINANCIEROS

II) NOTAS AL ESTADO DE ACTIVIDADES

Participaciones, Aportaciones, Transferencias, Asignaciones, Subsidios y Otras Ayudas.

CONCEPTO	DICIEMBRE 2025	DICIEMBRE 2024
TRANSFERENCIAS	22,234,352.04	127,248,064.17
Suma	22,234,352.04	127,248,064.17

Otros Ingresos y Beneficios

Ingresos Financieros.

CONCEPTO	DICIEMBRE 2025	DICIEMBRE 2024
OTROS INGRESOS Y BENEFICIOS	0.00	0.00
INTERESES GANADOS EN CUENTA BANCARIA	320,349.36	1,573,658.61
VENTA DE BASES DE LICITACIÓN/INVITACIÓN	0.00	10,000.00
DAÑOS A BIENES DEL FIDEICOMISO	0.00	0.00
PENAS CONVENCIONALES	0.00	0.00
OTRO INGRESOS	0.00	0.00
Suma	320,349.36	1,583,658.61

----- EL RESTO DE LA PÁGINA SE DEJÓ INTENCIONALMENTE EN BLANCO -----



NOTAS A LOS ESTADOS FINANCIEROS

Gastos y Otras Pérdidas.

Gastos de Funcionamiento

CONCEPTO	DICIEMBRE 2025	
GASTOS DE FUNCIONAMIENTO	22,343,113.85	
Servicios Personales	6,461,802.10	
Materiales y Suministros	10,172,073.14	
Servicios Generales	5,709,238.61	
TRANSFERENCIAS, ASIGNACIONES, SUBSIDIOS Y OTRAS AYUDAS		
PARTICIPACIONES Y APORTACIONES		0.00
INTERESES, COMISIONES Y OTROS GASTOS DE LA DEUDA PÚBLICA		0.00
DEPRECIACION Y AMORTIZACION CONTABLE DEL PERIODO		4,432,449.31
PROVISION DE OBLIGACIONES LABORALES		0.00
INVERSIÓN PÚBLICO NO CAPITALIZABLE		0.00
Suma de GASTOS Y OTRAS PÉRDIDAS	26,775,563.16	

III) NOTAS AL ESTADO DE VARIACIÓN EN LA HACIENDA PÚBLICA

En el periodo que se informa el patrimonio generado, procede de un desahorro del ejercicio derivado de las transferencias recibidas del Municipio de Monterrey menos los gastos ejercidos atendiendo al presupuesto de egresos autorizados.

----- EL RESTO DE LA PÁGINA SE DEJÓ INTENCIONALMENTE EN BLANCO -----



NOTAS A LOS ESTADOS FINANCIEROS

IV) NOTAS AL ESTADO DE FLUJOS DE EFECTIVO

Efectivo y equivalentes

CONCEPTO	DICIEMBRE 2025	DICIEMBRE 2024
EFFECTIVO	4,299.00	0.00
BANCOS/TESORERÍA	6,221,667.88	6,593,999.81
INVERSIONES TEMPORALES (HASTA 3 MESES)	0.00	0.00
DEPÓSITOS DE FONDOS DE CUARTOOS Y OTROS	0.00	189,848.00
OTROS EFECTIVOS Y EQUIVALENTES	0.00	0.00
EFFECTIVO Y EQUIVALENTES	6,225,966.88	6,783,847.81
CAMBIO EN SITUACION FINANCIERA	557,880.93	

Adquisiciones de Bienes Muebles

Nota: En el ejercicio 2025, se reincorporaron al Patrimonio del Fideicomiso una (1) Barredora de Vacío Directo Capacidad Tolva de Desecho 5M y una (1) Barredora Compacta Multifuncional.

----- EL RESTO DE LA PÁGINA SE DEJÓ INTENCIONALMENTE EN BLANCO -----



Conciliación de los Flujos de Efectivo Netos de las Actividades de Operación y la cuenta de Ahorro/Desahorro antes de Rubros Extraordinarios.

CONCEPTO	DICIEMBRE 2025	DICIEMBRE 2024
Ahorro/Desahorro de rubros Extraordinarios	562,636.89	-7,670,949.30
Movimientos de partidas (o rubros) que NO afectan al efectivo	0.00	0.00
Depreciación	-4,432,449.31	-4,397,588.55
Amortización	0.00	0.00
Incrementos en las provisiones	0.00	-288,584.00
Incrementos en provisiones producidos por revaluación	0.00	0.00
Ganancia/pérdida en ventas de propiedad, planta y equipo	0.00	0.00
Incremento en cuentas por cobrar	0.00	0.00
Partidas extraordinarias	0.00	0.00
Inversión Pública	0.00	0.00
Ahorro/Desahorro	-3,869,812.42	-12,357,121.85

----- EL RESTO DE LA PÁGINA SE DEJÓ INTENCIONALMENTE EN BLANCO -----



NOTAS A LOS ESTADOS FINANCIEROS

V) **CONCILIACIÓN ENTRE LOS INGRESOS PRESUPUESTARIOS CONTABLES, ASI COMO ENTRE LOS EGRESOS PRESUPUESTARIOS Y LOS GASTOS CONTABLES.**

FIDEICOMISO DE MANTENIMIENTO MONTERREY
Conciliación entre los Ingresos Presupuestarios y Contables
Correspondiente del 1 de Enero al 31 de Diciembre de 2025
(Cifras en pesos)

1. Total de Ingresos Presupuestarios	22,554,701
2. Más Ingresos Contables No Presupuestarios	0
2.1 Ingresos Financieros	0
2.2 Incremento por Variación de Inventarios	0
2.3 Disminución del Exceso de Estimaciones por Pérdida o Deterioro u Obsolescencia	0
2.4 Disminución del Exceso de Provisiones	0
2.5 Otros Ingresos y Beneficios Varios	0
2.6 Otros Ingresos Contables No Presupuestarios	0
3. Menos Ingresos Presupuestarios No Contables	0
3.1 Aprovechamientos Patrimoniales	0
3.2 Ingresos Derivados de Financiamientos	0
3.3 Otros Ingresos Presupuestarios No Contables	0
4. Total de Ingresos Contables	22,554,701

----- EL RESTO DE LA PÁGINA SE DEJÓ INTENCIONALMENTE EN BLANCO -----



FIDEICOMISO DE MANTENIMIENTO MONTERREY
Conciliación entre los Egresos Presupuestarios y los Gastos Contables
Correspondiente del 1 de Enero al 31 de Diciembre de 2025
(Cifras en pesos)

1. Total de Egresos Presupuestarios	22,343,114
2. Menos Egresos Presupuestarios No Contables	0
2.1 Materias Primas y Materiales de Producción y Comercialización	0
2.2 Materiales y Suministros	0
2.3 Mobiliario y Equipo de Administración	0
2.4 Mobiliario y Equipo Educativo y Recreativo	0
2.5 Equipo e Instrumental Médico y de Laboratorio	0
2.6 Vehículos y Equipo de Transporte	0
2.7 Equipo de Defensa y Seguridad	0
2.8 Maquinaria, Otros Equipos y Herramientas	0
2.9 Activos Biológicos	0
2.10 Bienes Inmuebles	0
2.11 Activos Intangibles	0
2.12 Obra Pública en Bienes de Dominio Público	0
2.13 Obra Pública en Bienes Propios	0
2.14 Acciones y Participaciones de Capital	0
2.15 Compra de Títulos y Valores	0
2.16 Concesión de Préstamos	0
2.17 Inversiones en Fideicomisos, Mandatos y Otros Análogos	0
2.18 Provisiones para Contingencias y Otras Erogaciones Especiales	0
2.19 Amortización de la Deuda Pública	0
2.20 Adeudos de Ejercicios Fiscales Anteriores (ADEFAS)	0
2.21 Otros Egresos Presupuestales No Contables	0
3. Más Gastos Contables No Presupuestarios	4,432,449
3.1 Estimaciones, Depreciaciones, Deterioros, Obsolescencia y Amortizaciones	4,432,449
3.2 Provisiones	0
3.3 Disminución de Inventarios	0
3.4 Otros Gastos	0
3.5 Inversión Pública no Capitalizable	0
3.6 Materiales y Suministros (Consumos)	0
3.7 Otros Gastos Contables No Presupuestales	0
4. Total de Gasto Contable	26,775,563



NOTAS A LOS ESTADOS FINANCIEROS

b) NOTAS DE MEMORIA (CUENTAS DE ORDEN)

Las cuentas de orden se utilizan para registrar movimientos de valores que no afecten a modifiquen el balance del ente contable, su incorporación en libros es necesaria con fines de recordatorio contable, de control y en general sobre los aspectos administrativos, o bien, de sus derechos o responsabilidades contingentes que puedan, o no, presentarse en el futuro.

Cuentas de orden Contables:

CONCEPTO	DICIEMBRE 2025
VALORES	0.00
EMISION DE OBLIGACIONES	0.00
AVALES Y GARANTIAS	0.00
JUICIOS	0.00
INVERSION MEDIANTE PROYECTOS PARA LA PRESENTACION DE SERVICIOS (PPS) Y SIMILARES	0.00
BIENES EN CONCESION O COMODATOS	0.00
OBLIGACIONES LABORALES CONTINGENTES	0.00

----- EL RESTO DE LA PÁGINA SE DEJÓ INTENCIONALMENTE EN BLANCO -----



NOTAS A LOS ESTADOS FINANCIEROS

Cuentas de Orden Presupuestales:

Cuentas de Ingresos:

CONCEPTOS	DICIEMBRE 2025
LEY DE INGRESOS	
LEY DE INGRESOS ESTIMADAS	22,234,532.00
LEY DE INGRESOS POR EJECUTAR	0.00
MODIFICACIONES A LA LEY DE INGRESOS ESTIMADA	320,169.00
LEY DE INGRESOS DEVENGADA	22,554,701.00
LEY DE INGRESOS RECAUDADA	22,554,701.00

Cuentas de Egresos:

CONCEPTO	DICIEMBRE 2025
PRESUPUESTO DE EGRESOS APROBADOS	22,234,532.00
PRESUPUESTO DE EGRESOS POR EJERCER	4,062,034.48
MODIFICACIONES AL PRESUPUESTO DE EGRESOS APROBADOS	4,171,552.00
PRESUPUESTO DE EGRESOS COMPROMETIDOS	22,344,049.52
PRESUPUESTO DE EGRESOS DEVENGADO	22,343,114.09
PRESUPUESTO DE EGRESOS EJERCIDO	20,381,219.56
PRESUPUESTO DE EGRESOS PAGADO	20,381,219.56

----- EL RESTO DE LA PÁGINA SE DEJÓ INTENCIONALMENTE EN BLANCO -----



c) NOTAS DE GESTIÓN ADMINISTRATIVA

1) Introducción

El Informe de **Avance de la Gestión Financiera del Cuarto Trimestre del Ejercicio 2025**, ha sido elaborado en apego a las disposiciones establecidas en la Ley General de Contabilidad Gubernamental, La Ley de Disciplina Financiera, diversas normas emitidas por el Consejo Nacional de Armonización Contable y en base a las NIF aplicables.

La integración del presente informe tiene la finalidad de ser presentado ante el Comité Técnico del Fideicomiso de Mantenimiento Monterrey, para posteriormente remitirse al H. Congreso del Estado y a la población en general.

2) Panorama Económico y Financiero

Los ingresos que ha recaudado el Fideicomiso durante del ejercicio fiscal 2025, dependen las transferencias del Municipio de Monterrey e ingresos propios.

3) Historia Fecha de creación

Que el Ayuntamiento de Monterrey, Nuevo León, aprobó a la Administración Pública Municipal, la celebración de un contrato para constituir un fideicomiso público, según consta en el acta No. 39 de la Sesión Ordinaria de fecha 26 de diciembre del 2016, y publicado en el Periódico Oficial del Estado el 28 de diciembre del 2016, con el propósito de administrar y/o distribuir los recursos adicionales del impuesto predial derivados de la actualización de la tabla de valores unitarios de suelo y construcciones aprobados por el H. Congreso del Estado de Nuevo León, contrato formalizado en fecha 06 de marzo del año 2017, celebrado entre el Municipio de Monterrey, Nuevo León, como “EL FIDEICOMITENTE” y por otra parte, Banco Bancrea, Institución de Banca Múltiple, División Fiduciaria, con el carácter de “EL FIDUCIARIO”, y para efectos de su identificación se le asignó el número BP417 denominado Fideicomiso La Gran Ciudad, siendo un fideicomiso público con personalidad jurídica y patrimonio propio que forma parte de la administración pública paramunicipal.

Que en fecha 27 de octubre del 2022, en el Acta número 28 de la Sesión Ordinaria del Ayuntamiento, se aprobó el Dictamen para la modificación de la denominación del Fideicomiso BP417, de Fideicomiso la Gran Ciudad “FIDEGRAN” a Fideicomiso de Mantenimiento Monterrey “FIDEM”, por lo que, en fecha 17 de febrero de 2023, se realizó el Primer Convenio Modificatorio y de Reexpresión al Contrato de Fideicomiso número BP417.





4) Organización y Objeto Social

a. Objeto social y principal actividad

El objetivo principal del fideicomiso consiste en otorgar o transformar los servicios públicos que brinda actualmente el Municipio de Monterrey, Nuevo León, en servicios públicos de calidad y eficiencia, así como a apoyar cualquier tipo de acción o programa y al seguimiento de estos en relación con dicho objetivo.

b. Ejercicio fiscal

El presente Informe del Avance de la Gestión Financiera del Cuarto Trimestre del Ejercicio 2025, comprende el periodo del 01 de enero al 31 de diciembre del 2025.

c. Régimen Jurídico

EL RÉGIMEN JURÍDICO DEL FIDEICOMISO SE FORMA DE LAS DISPOSICIONES CONTENIDAS EN:

- Constitución Política de los Estados Unidos Mexicanos.
- Constitución Política del Estado Libre y Soberano de Nuevo León.
- Ley General de Contabilidad Gubernamental.
- Ley de Fiscalización Superior del Estado de Nuevo León.
- Ley del Impuesto Sobre la Renta.
- Ley de Disciplina Financiera de las Entidades Federativas y los Municipios.
- Ley de Adquisiciones, Arrendamientos y Contratación de Servicios del Estado de Nuevo León.
- Reglamento de Adquisiciones, Arrendamientos y Servicios del Gobierno Municipal de Monterrey.
- Ley de Obras Públicas para el Estado y los Municipios de Nuevo León.
- Ley de desarrollo Urbano del Estado de Nuevo León.



- Demás leyes, reglamentos y disposiciones jurídicas aplicables.

d. Consideraciones Fiscales

El Fideicomiso tiene la obligación fiscal de retener y enterar los siguientes impuestos:

- Impuesto Sobre la Renta sobre Sueldos y Salarios
- Impuesto sobre la Renta por Asimilados a Salarios
- Impuesto Sobre la Renta por Servicios Profesionales
- Impuesto 3% sobre Nómina
- Cuotas Obrero-Patronales de Seguridad Social (IMSS e Infonavit)

Además, está obligado a presentar la Declaración Informativa mensual de Proveedores (DIOT).

e. Estructura Organizacional Básica

- El Fideicomiso solo cuenta con una unidad administrativa: Administración.

5) Bases de Preparación de los Estados Financieros

- a) Los estados financieros de la entidad se prepararon de conformidad con las siguientes disposiciones normativas que le son aplicables en su carácter de Ayuntamiento del Municipio de la Ciudad de Monterrey;
 - ✓ Las disposiciones vigentes de la Ley General de Contabilidad Gubernamental.
 - ✓ Lineamientos emitidos por el Consejo Nacional de Armonización Contable. (CONAC).
 - ✓ Por los postulados básicos y por el Marco Conceptual de Contabilidad Gubernamental (MCCG).
 - ✓ La Ley de Ingresos Municipal y Presupuesto de Egresos Municipal 2025.
 - ✓ Ley de Disciplina Financiera de las Entidades Federativas y los Municipios.
 - ✓ Las Normas de Información Financiera.



- b) La normatividad aplicada para el reconocimiento, valuación y revelación de los diferentes rubros de la información financiera, así como las bases de mediciones utilizadas para la elaboración de los estados financieros fue con base en el costo histórico principalmente.
- c) Asimismo, los estados financieros han sido elaborados siguiendo los postulados básicos que se mencionan a continuación:
1. **Sustancia Económica.** Es el reconocimiento contable de las transacciones, transformaciones internas y otros eventos, que afectan económicamente al ente público y delimitan la operación del sistema de contabilidad gubernamental.
 2. **Entes Públicos.** Los poderes Ejecutivo, Legislativo y Judicial de la Federación y de las entidades federativas; los entes autónomos de la Federación y de las entidades federativas; los ayuntamientos de los municipios; los órganos político-administrativos de las demarcaciones territoriales del Distrito Federal; y las entidades de la administración pública paraestatal, ya sean federales, estatales o municipales.
 3. **Existencia Permanente.** La actividad del ente público se establece por tiempo indefinido, salvo disposición legal en la que se especifique lo contrario.
 4. **Revelación Suficiente.** Los estados y la información financiera deben mostrar amplia y claramente la situación financiera y los resultados del ente público.
 5. **Importancia Relativa.** La información debe mostrar los aspectos importantes de la entidad que fueron reconocidos contablemente.
 6. **Registro e Integración Presupuestaria.** La información presupuestaria de los entes públicos se integra en la contabilidad en los mismos términos que se presentan en la Ley de Ingresos y en el Decreto del Presupuesto de Egresos, de acuerdo con la naturaleza económica que le corresponda. El registro presupuestario del ingreso y del egreso en los entes públicos se debe reflejar en la contabilidad, considerando sus efectos patrimoniales y su vinculación con las etapas presupuestarias correspondientes.



7. **Devengo Contable.** Los registros contables de los entes públicos se llevarán con base acumulativa. El ingreso devengado, es el momento contable que se realiza cuando existe jurídicamente el derecho de cobro de impuestos, derechos, productos, aprovechamientos y otros ingresos por parte de los entes públicos. Atendiendo a la norma de momentos contables de ingresos vigente a la fecha, el ingreso de los recursos fiscales se registra cuando se recaudan las contribuciones, considerando estos ingresos como auto determinables. El gasto devengado, es el momento contable que refleja el reconocimiento de una obligación de pago a favor de terceros por la recepción de conformidad de bienes, servicios y obra pública contratados; así como de las obligaciones que derivan de tratados, leyes, decretos, resoluciones y sentencias definitivas.
8. **Valuación.** Todos los eventos que afecten económicamente al ente público deben ser cuantificados en términos monetarios y se registrarán al costo histórico o al valor económico más objetivo registrándose en moneda nacional.
9. **Dualidad Económica.** El ente público debe reconocer en la contabilidad, la representación de las transacciones y algún otro evento que afecte su situación financiera, su composición por los recursos asignados para el logro de sus fines y por sus fuentes, conforme a los derechos y obligaciones.
10. **Consistencia.** Ante la existencia de operaciones similares en un ente público, debe corresponder un mismo tratamiento contable, el cual debe permanecer a través del tiempo, en tanto no cambie la esencia económica de las operaciones.

d) Normatividad supletoria:

La supletoriedad de las normas opera cuando existiendo una figura jurídica en un ordenamiento legal, ésta no se encuentra regulada en forma clara y precisa, sino que es necesario acudir a otro tipo de leyes para determinar sus particularidades. La referencia para el municipio para la determinación de los avances trimestrales de gestión y de cuenta pública se basa en los términos que la legislación lo establece; de esta manera, la supletoriedad se da en debida coherencia con la Ley General de Contabilidad Gubernamental en base:



- La Constitución Política de los Estados Unidos Mexicanos.
- Las disposiciones vigentes de la Ley General de Contabilidad Gubernamental.
- Lineamientos emitidos por el Consejo Nacional de Armonización Contable. (CONAC).
- La ley de Ingresos Municipal y Presupuesto de Egresos Municipal.
- Las Normas de Información Financiera.

6) Políticas de Contabilidad Significativas

Se informará sobre los cambios en políticas contables y corrección de errores junto con la revelación de los efectos que se tendrá en la información financiera del ente público, ya sea retrospectivos o prospectivos.

7) Posición en Moneda Extranjera y Protección por Riesgo Cambiario

El Fideicomiso no cuenta con activos y pasivos en moneda extranjera.

8) Reporte Analítico del Activo

El reporte analítico del activo se presenta en el Numeral I, **página 35**

Adicionalmente, se informa los bienes con que cuenta este Fideicomiso al **31 de diciembre del 2025 Numeral III, Inciso b).**

9) Fideicomisos Mandatos y Análogos

No se cuenta con Fideicomisos Mandatos y Análogos.

10) Reporte de la Recaudación

A la fecha del presente reporte, el Fideicomiso ha recaudado los ingresos siguientes:



CONCEPTO	DICIEMBRE 2025
TRANSFERENCIAS, ASIGNACIONES, SUBSIDIOS Y OTRAS AYUDAS	
TRANSFERENCIAS MUNICIPIO DE MONTERREY	22,234,352.04
SUBSIDIOS	0.00
OTROS INGRESOS Y BENEFICIOS	
INTERESES GANADOS EN CUENTAS BANCARIAS	320,349.36
VENTA DE BASES Y OTROS INGRESOS	0.00
PENAS CONVENCIONALES	0.00
Suma	22,554,701.40

11) Información sobre la Deuda y el Reporte Analítico de la Deuda

El estado analítico de la deuda se encuentra dentro del cuerpo del presente informe, en cual se encuentra en la **página 36**

12) Calificaciones Otorgadas

El Fideicomiso no ha recibido calificación alguna por parte de ninguna Agencia Calificadora.

13) Proceso de Mejora

- a) Principales políticas de Control Interno, se encuentra en implementación.
- b) Medidas de desempeño financiero, metas y alcance.

El objetivo principal del Fideicomiso de Mantenimiento Monterrey consiste en otorgar o transformar los servicios públicos que brinda el Municipio de Monterrey.



14) Información por Segmentos

No se encuentra por Segmentos.

15) Eventos posteriores al Cierre

No se realizaron movimientos posteriores al cierre para el periodo que se informa.

16) Partes relacionadas

No se cuenta con Partes Relacionadas.

17) Responsabilidad sobre la Presentación Razonable de la Información Contable

"Bajo protesta de decir verdad declaramos que los Estados Financieros y sus notas, son razonablemente correctos y son responsabilidad del emisor".

C. Héctor Hugo Salinas Cerda
Director General Del Fideicomiso BP417
Fideicomiso de Mantenimiento Monterrey

----- EL RESTO DE LA PÁGINA SE DEJÓ INTENCIONALMENTE EN BLANCO -----



FIDEICOMISO DE MANTENIMIENTO MONTERREY
Estado Analítico del Activo
Del 1 de Enero al 31 de Diciembre de 2025
(Cifras en Pesos)

Concepto	Saldo Inicial	Cargos del Periodo	Abonos del Periodo	Saldo Final	Variación del Periodo
ACTIVO	21,756,839	90,528,152	90,431,211	21,853,780	96,941
Activo Circulante	6,792,219	53,716,544	54,063,630	6,445,133	-347,086
Efectivo y Equivalentes	6,783,848	30,940,924	31,498,805	6,225,967	-557,881
Derechos a Recibir Efectivo o Equivalentes	8,371	22,775,620	22,564,825	219,166	210,795
Derechos a Recibir Bienes o Servicios	0	0	0	0	0
Inventarios	0	0	0	0	0
Almacenes	0	0	0	0	0
Estimación por Pérdida o Deterioro de Activos Circulantes	0	0	0	0	0
Otros Activos Circulantes	0	0	0	0	0
Activo No Circulante	14,964,620	36,811,608	36,367,581	15,408,647	444,027
Inversiones Financieras a Largo Plazo	0	0	0	0	0
Derechos a Recibir Efectivo o Equivalentes a Largo Plazo	0	0	0	0	0
Bienes Inmuebles, Infraestructura y Construcciones en Proceso	0	888,158	888,158	0	0
Bienes Muebles	2,927,090	28,433,919	10,173,619	21,187,390	18,260,300
Activos Intangibles	50,000	0	0	50,000	0
Depreciación, Deterioro y Amortización Acumulada de Bienes	-23,083,473	5,231,220	17,390,495	-35,242,748	-12,159,276
Activos Diferidos	0	0	0	0	0
Estimación por Pérdida o Deterioro de Activos no Circulantes	0	0	0	0	0
Otros Activos no Circulantes	35,071,003	2,258,311	7,915,308	29,414,005	-5,656,997

Bajo protesta de decir verdad declaramos que los Estados Financieros y sus notas, son razonablemente correctos y son responsabilidad del emisor.


C. Héctor Hugo Salinas Cerda

Director General del Fideicomiso No. BF4-17 Fideicomiso de Mantenimiento Monterrey

----- EL RESTO DE LA PÁGINA SE DEJÓ INTENCIONALMENTE EN BLANCO -----



FIDEICOMISO DE MANTENIMIENTO MONTERREY
Estado Analítico de la Deuda y Otros Pasivos
Del 1 de Enero al 31 de Diciembre de 2025
(Cifras en Pesos)

Denominación de las Deudas	Moneda de Contratación	Institución o País Acreedor	Saldo Inicial del Periodo	Saldo Final del Periodo
DEUDA PÚBLICA				
Corto Plazo				
Deuda Interna			0	0
Instituciones de Crédito	Peso	México	0	0
Títulos y Valores	Peso	México	0	0
Arrendamientos Financieros	Peso	México	0	0
Deuda Externa			0	0
Organismos Financieros Internacionales	Peso	México	0	0
Deuda Bilateral	Peso	México	0	0
Títulos y Valores	Peso	México	0	0
Arrendamientos Financieros	Peso	México	0	0
Subtotal de Deuda Pública a Corto Plazo			0	0
Largo Plazo				
Deuda Interna			0	0
Instituciones de Crédito	Peso	México	0	0
Títulos y Valores	Peso	México	0	0
Arrendamientos Financieros	Peso	México	0	0
Deuda Externa			0	0
Organismos Financieros Internacionales	Peso	México	0	0
Deuda Bilateral	Peso	México	0	0
Títulos y Valores	Peso	México	0	0
Arrendamientos Financieros	Peso	México	0	0
Subtotal de Deuda Pública a Largo Plazo			0	0
Total de Otros Pasivos	Peso	México	3,039,572	2,479,654
Total de Deuda Pública y Otros Pasivos			3,039,572	2,479,654

Bajo protesta de decir verdad declaramos que los Estados Financieros y sus notas, son razonablemente correctos y son responsabilidad del emisor.

C. Hector Hugo Salinas Cerda

Director General del Fideicomiso No. BP4 17 Fideicomiso de Mantenimiento Monterrey



FIDEICOMISO DE MANTENIMIENTO MONTERREY
Informe sobre Pasivos Contingentes
Del 1 de Enero al 31 de Diciembre de 2025
(Cifras en Pesos)

En cumplimiento a lo dispuesto en los artículos 46, Fracción I, Inciso f) y 52 de la Ley General de Contabilidad Gubernamental y de conformidad con lo establecido en el Capítulo VII, Numeral II, Inciso h) del Manual de Contabilidad Gubernamental emitido por el CONAC, el Ente Público informa lo siguiente:

Cuenta	Concepto	Importe
TOTAL		

Bajo protesta de decir verdad declaramos que los Estados Financieros y sus notas, son razonablemente correctos y son responsabilidad del emisor.


C. Héctor Hugo Salinas Cerda

Director General del Fideicomiso No. BP417 Fideicomiso de Mantenimiento Monterrey



Informe de
Avance de
Gestión
Financiera del
Cuarto
Trimestre del
2025

**II. Información Presupuestaria de
Acuerdo con la Norma Emitida por el
Consejo Nacional de Armonización
Contable (CONAC)**



FIDEICOMISO DE MANTENIMIENTO MONTERREY
Estado Analítico de Ingresos
Del 1 de Enero al 31 de Diciembre de 2025
(Cifras en Pesos)

Rubro de Ingresos / Fuente de Financiamiento	Ingreso					Diferencia
	Estimado	Ampliaciones / (Reducciones)	Modificado	Devengado	Recaudado	
Impuestos	0	0	0	0	0	0
Cuotas y Aportaciones de Seguridad Social	0	0	0	0	0	0
Contribuciones de Mejoras	0	0	0	0	0	0
Derechos	0	0	0	0	0	0
Productos	0	0	0	0	0	0
Aprovechamientos	0	0	0	0	0	0
Ingresos por Venta de Bienes, Prestación de Servicios y Otros Ingresos	0	320,349	320,349	320,349	320,349	320,349
Participaciones, Aportaciones, Convenios, Incentivos Derivados de la Colaboración Fiscal y Fondos Distintos de Aportaciones	0	0	0	0	0	0
Transferencias, Asignaciones, Subsidios y Subvenciones, y Pensiones y Jubilaciones	22,234,532	-180	22,234,352	22,234,352	22,234,352	-180
Ingresos Derivados de Financiamientos	0	0	0	0	0	0
Total	22,234,532	320,169	22,554,701	22,554,701	22,554,701	
				Ingresos excedentes		320,169

Rubro de Ingresos / Fuente de Financiamiento	Ingreso					Diferencia
	Estimado	Ampliaciones / (Reducciones)	Modificado	Devengado	Recaudado	
Ingresos del Poder Ejecutivo Federal o Estatal y de los Municipios	0	0	0	0	0	0
Impuestos	0	0	0	0	0	0
Cuotas y Aportaciones de Seguridad Social	0	0	0	0	0	0
Contribuciones de Mejoras	0	0	0	0	0	0
Derechos	0	0	0	0	0	0
Productos	0	0	0	0	0	0
Aprovechamientos	0	0	0	0	0	0
Participaciones, Aportaciones, Convenios, Incentivos Derivados de la Colaboración Fiscal y Fondos Distintos de Aportaciones	0	0	0	0	0	0
Transferencias, Asignaciones, Subsidios y Subvenciones, y Pensiones y Jubilaciones	0	0	0	0	0	0
Ingresos de los Entes Públicos de los Poderes Legislativo y Judicial, de los Órganos Autónomos y del Sector Paraestatal o Paramunicipal, así como de las Empresas Productivas del Estado	22,234,532	320,169	22,554,701	22,554,701	22,554,701	320,169
Cuotas y Aportaciones de Seguridad Social	0	0	0	0	0	0
Productos	0	0	0	0	0	0
Ingresos por Venta de Bienes, Prestación de Servicios y Otros Ingresos	0	320,349	320,349	320,349	320,349	320,349
Transferencias, Asignaciones, Subsidios y Subvenciones, y Pensiones y Jubilaciones	22,234,532	-180	22,234,352	22,234,352	22,234,352	-180
Ingresos derivados de financiamiento	0	0	0	0	0	0
Ingresos Derivados de Financiamientos	0	0	0	0	0	0
Total	22,234,532	320,169	22,554,701	22,554,701	22,554,701	
				Ingresos excedentes		320,169

C. Héctor Hugo Salinas Cerda
Director General del Fideicomiso No. BP417 Fideicomiso de Mantenimiento Monterrey



FIDEICOMISO DE MANTENIMIENTO MONTERREY
Estado Analítico del Ejercicio del Presupuesto de Egresos
Clasificación Administrativa
Del 1 de Enero al 31 de Diciembre de 2025
(Cifras en Pesos)

Concepto	Egresos					Subejercicio
	Aprobado	Ampliaciones/ (Reducciones)	Modificado	Devengado	Pagado	
Dependencia	22,234,532	4,171,552	26,406,084	22,343,114	20,381,220	4,062,970
FIDEICOMISO MANTENIMIENTO MONTERREY	22,234,532	4,171,552	26,406,084	22,343,114	20,381,220	4,062,970
Total del Egreso	22,234,532	4,171,552	26,406,084	22,343,114	20,381,220	4,062,970

C. Héctor Hugo Salinas Cerda


Director General del Fideicomiso No. BP417 Fideicomiso de Mantenimiento Monterrey

----- EL RESTO DE LA PÁGINA SE DEJÓ INTENCIONALMENTE EN BLANCO -----



FIDEICOMISO DE MANTENIMIENTO MONTERREY
Estado Analítico del Ejercicio del Presupuesto de Egresos
Clasificación Económica (por Tipo de Gasto)
Del 1 de Enero al 31 de Diciembre de 2025
(Cifras en Pesos)

Concepto	Egresos					Subejercicio
	Aprobado	Ampliaciones/ (Reducciones)	Modificado	Devengado	Pagado	
Gasto Corriente	217,665	4,211,552	25,928,67	22,343,114	20,381,220	3,585,053
Gasto de Capital	517,917	-40,000	477,917	0	0	477,917
Amortización de la Deuda y Disminución de Pasivos	0	0	0	0	0	0
Pensiones y Jubilaciones	0	0	0	0	0	0
Participaciones	0	0	0	0	0	0
Total del Egreso	22,234,532	4,171,552	26,406,084	22,343,114	20,381,220	4,062,970


C. Héctor Hugo Salinas Cerda

Director General del Fideicomiso No. BP417 Fideicomiso de Mantenimiento Monterrey

----- EL RESTO DE LA PÁGINA SE DEJÓ INTENCIONALMENTE EN BLANCO -----



FIDEICOMISO DE MANTENIMIENTO MONTERREY
Estado Analítico del Ejercicio del Presupuesto de Egresos
Clasificación por Objeto del Gasto (Capítulo y Concepto)
Del 1 de Enero al 31 de Diciembre de 2025
(Cifras en Pesos)

Concepto	Egresos					Subejercicio
	Aprobado	Ampliaciones/ (Reducciones)	Modificado	Devengado	Pagado	
Servicios Personales	16,565,416	-6,975,000	9,590,416	6,461,802	6,319,892	3,128,614
Remuneraciones al Personal de Carácter Permanente	9,440,000	-3,650,000	5,790,000	4,042,633	4,042,633	1,747,367
Remuneraciones al Personal de Carácter Transitorio	1,000,000	-125,000	875,000	692,987	692,987	162,013
Remuneraciones Adicionales y Especiales	2,097,200	-900,000	1,197,200	718,731	718,731	478,469
Seguridad Social	3,897,716	-2,300,000	1,597,716	987,451	845,541	610,265
Otras Prestaciones Sociales y Económicas	130,500	0	130,500	20,000	20,000	10,500
Previsiones	0	0	0	0	0	0
Pago de Estímulos a Servidores Públicos	0	0	0	0	0	0
Materiales y Suministros	770,000	9,666,098	10,436,098	10,172,073	8,378,654	264,025
Materiales de Administración, Emisión de Documentos y Artículos Oficiales	530,000	-335,000	195,000	139,293	139,293	55,707
Alimentos y Utensilios	60,000	-50,100	9,900	1,739	1,739	8,081
Materias Primas y Materiales de Producción y Comercialización	0	0	0	0	0	0
Materiales y Artículos de Construcción y de Reparación	0	7,111,278	7,111,278	6,982,773	5,189,354	128,505
Productos Químicos, Farmacéuticos y de Laboratorio	0	2,800,000	2,800,000	2,782,871	2,782,871	17,129
Combustibles, Lubricantes y Aditivos	105,000	95,000	200,000	189,745	189,745	10,255
Vestuario, Blancos, Prendas de Protección y Artículos Deportivos	0	50,000	50,000	33,344	33,344	16,656
Materiales y Suministros Para Seguridad	0	0	0	0	0	0
Herramientas, Refacciones y Accesorios Menores	75,000	-5,000	70,000	42,310	42,310	27,690
Servicios Generales	4,381,199	1,520,454	5,901,653	5,709,239	5,682,674	192,414
Servicios Básicos	218,000	-100,000	118,000	91,558	91,558	26,442
Servicios de Arrendamiento	1,591,640	5,000	1,596,640	1,571,126	1,571,126	25,514
Servicios Profesionales, Científicos, Técnicos y Otros Servicios	1,615,443	130,454	1,745,897	1,740,490	1,740,490	5,407
Servicios Financieros, Bancarios y Comerciales	200,000	-30,000	170,000	155,352	155,352	14,648
Servicios de Instalación, Reparación, Mantenimiento y Conservación	250,000	1,800,000	2,050,000	1,992,001	1,992,001	57,999
Servicios de Comunicación Social y Publicidad	130,000	-85,000	45,000	0	0	45,000
Servicios de Traslado y Viáticos	0	0	0	0	0	0
Servicios Oficiales	0	0	0	0	0	0
Otros Servicios Generales	376,116	-200,000	176,116	158,711	132,146	17,405
Transferencias, Asignaciones, Subsidios y Otras Ayudas	0	0	0	0	0	0
Transferencias Internas y Asignaciones al Sector Público	0	0	0	0	0	0
Transferencias al Resto del Sector Público	0	0	0	0	0	0
Subsidios y Subvenciones	0	0	0	0	0	0
Ayudas Sociales	0	0	0	0	0	0
Pensiones y Jubilaciones	0	0	0	0	0	0
Transferencias a Fideicomisos, Mandatos y Otros Análogos	0	0	0	0	0	0
Transferencias a la Seguridad Social	0	0	0	0	0	0
Donativos	0	0	0	0	0	0
Transferencias al Exterior	0	0	0	0	0	0



FIDEICOMISO DE MANTENIMIENTO MONTERREY
Estado Analítico del Ejercicio del Presupuesto de Egresos
Clasificación por Objeto del Gasto (Capítulo y Concepto)
Del 1 de Enero al 31 de Diciembre de 2025
(Cifras en Pesos)

Concepto	Egresos					Subejercicio
	Aprobado	Ampliaciones (Reducciones)	Modificado	Devengado	Pagado	
Bienes Muebles, Inmuebles e Intangibles	517,917	-40,000	477,917	0	0	477,917
Mobiliario y Equipo de Administración	467,917	-40,000	427,917	0	0	427,917
Mobiliario y Equipo Educativo y Recreativo	0	0	0	0	0	0
Equipo e Instrumental Médico y de Laboratorio	0	0	0	0	0	0
Vehículos y Equipo de Transporte	0	0	0	0	0	0
Equipo de Defensa y Seguridad	0	0	0	0	0	0
Maquinaria, Otros Equipos y Herramientas	0	0	0	0	0	0
Activos Biológicos	0	0	0	0	0	0
Bienes Inmuebles	0	0	0	0	0	0
Activos Intangibles	50,000	0	50,000	0	0	50,000
Inversión Pública	0	0	0	0	0	0
Obra Pública en Bienes de Dominio Público	0	0	0	0	0	0
Obra Pública en Bienes Propios	0	0	0	0	0	0
Proyectos Productivos y Acciones de Fomento	0	0	0	0	0	0
Inversiones Financieras y Otras Provisiones	0	0	0	0	0	0
Inversiones Para el Fomento de Actividades Productivas	0	0	0	0	0	0
Acciones y Participaciones de Capital	0	0	0	0	0	0
Compra de Títulos y Valores	0	0	0	0	0	0
Concesión de Préstamos	0	0	0	0	0	0
Inversiones en Fideicomisos, Mandatos y Otros Análogos	0	0	0	0	0	0
Otras Inversiones Financieras	0	0	0	0	0	0
Provisiones para Contingencias y Otras Erogaciones Especiales	0	0	0	0	0	0
Participaciones y Aportaciones	0	0	0	0	0	0
Participaciones	0	0	0	0	0	0
Aportaciones	0	0	0	0	0	0
Convenios	0	0	0	0	0	0
Deuda Pública	0	0	0	0	0	0
Amortización de la Deuda Pública	0	0	0	0	0	0
Intereses de la Deuda Pública	0	0	0	0	0	0
Comisiones de la Deuda Pública	0	0	0	0	0	0
Gastos de la Deuda Pública	0	0	0	0	0	0
Costo por Coberturas	0	0	0	0	0	0
Apoyos Financieros	0	0	0	0	0	0
Adeudos de Ejercicios Fiscales Anteriores (Adefas)	0	0	0	0	0	0
Total del Egreso	22,234,532	4,171,552	26,406,084	22,343,114	20,381,220	4,062,970

C. Héctor Hugo Salinas Cerda
Director General del Fideicomiso No. BP47 Fideicomiso de Mantenimiento Monterrey



FIDEICOMISO DE MANTENIMIENTO MONTERREY
Gasto por Categoría Programática
Del 1 de Enero al 31 de Diciembre de 2025
(Cifras en Pesos)

Concepto	Egresos					Subejercicio
	Aprobado	Ampliaciones/ (Reducciones)	Modificado	Devengado	Pagado	
Programas	22,234,532	4,171,552	26,406,084	22,343,114	20,381,220	4,062,970
Subsidios: Sector Social y Privado o Entidades Federativas y Municipios	0	0	0	0	0	0
Sujetos a Reglas de Operación	0	0	0	0	0	0
Otros Subsidios	0	0	0	0	0	0
Desempeño de las Funciones	22,234,532	4,171,552	26,406,084	22,343,114	20,381,220	4,062,970
Prestación de Servicios Públicos	22,234,532	4,171,552	26,406,084	22,343,114	20,381,220	4,062,970
Provisión de Bienes Públicos	0	0	0	0	0	0
Planeación, seguimiento y evaluación de políticas públicas	0	0	0	0	0	0
Promoción y fomento	0	0	0	0	0	0
Regulación y supervisión	0	0	0	0	0	0
Funciones de las Fuerzas Armadas (Únicamente Gobierno Federal)	0	0	0	0	0	0
Específicos	0	0	0	0	0	0
Proyectos de Inversión	0	0	0	0	0	0
Administrativos y de Apoyo	0	0	0	0	0	0
Apoyo al proceso presupuestario y para mejorar la eficiencia institucional	0	0	0	0	0	0
Apoyo a la función pública y al mejoramiento de la gestión	0	0	0	0	0	0
Operaciones ajenas	0	0	0	0	0	0
Compromisos	0	0	0	0	0	0
Obligaciones de cumplimiento de resolución jurisdiccional	0	0	0	0	0	0
Desastres Naturales	0	0	0	0	0	0
Obligaciones	0	0	0	0	0	0
Pensiones y jubilaciones	0	0	0	0	0	0
Aportaciones a la seguridad social	0	0	0	0	0	0
Aportaciones a fondos de estabilización	0	0	0	0	0	0
Aportaciones a fondos de inversión y reestructura de pensiones	0	0	0	0	0	0
Programas de Gasto Federalizado (Gobierno Federal)	0	0	0	0	0	0
Gasto Federalizado	0	0	0	0	0	0
Participaciones a entidades federativas y municipios	0	0	0	0	0	0
Costo financiero, deuda o apoyos a deudores y ahorradores de la banca	0	0	0	0	0	0
Adeudos de ejercicios fiscales anteriores	0	0	0	0	0	0
Total del Egreso	22,234,532	4,171,552	26,406,084	22,343,114	20,381,220	4,062,970

C. Héctor Hugo Salinas Cerda

Director General del Fideicomiso No. BP-17 Fideicomiso de Mantenimiento Monterrey



FIDEICOMISO DE MANTENIMIENTO MONTERREY
Estado Analítico del Ejercicio del Presupuesto de Egresos
Clasificación Funcional (Finalidad y Función)
Del 1 de Enero al 31 de Diciembre de 2025
(Cifras en Pesos)

Concepto	Egresos					Subejercicio
	Aprobado	Ampliaciones/ (Reducciones)	Modificado	Devengado	Pagado	
Gobierno	0	0	0	0	0	0
Legislación	0	0	0	0	0	0
Justicia	0	0	0	0	0	0
Coordinación de la Política de Gobierno	0	0	0	0	0	0
Relaciones Exteriores	0	0	0	0	0	0
Asuntos Financieros y Hacendarios	0	0	0	0	0	0
Seguridad Nacional	0	0	0	0	0	0
Asuntos de Orden Público y de Seguridad Interior	0	0	0	0	0	0
Otros Servicios Generales	0	0	0	0	0	0
Desarrollo Social	22,234,532	4,171,552	26,406,084	22,343,114	20,381,220	4,062,970
Protección Ambiental	0	0	0	0	0	0
Vivienda y Servicios a la Comunidad	22,234,532	4,171,552	26,406,084	22,343,114	20,381,220	4,062,970
Salud	0	0	0	0	0	0
Recreación, Cultura y Otras Manifestaciones Sociales	0	0	0	0	0	0
Educación	0	0	0	0	0	0
Protección Social	0	0	0	0	0	0
Otros Asuntos Sociales	0	0	0	0	0	0
Desarrollo Económico	0	0	0	0	0	0
Asuntos Económicos, Comerciales y Laborales en General	0	0	0	0	0	0
Agropecuaria, Silvicultura, Pesca y Caza	0	0	0	0	0	0
Combustibles y Energía	0	0	0	0	0	0
Minería, Manufacturas y Construcción	0	0	0	0	0	0
Transporte	0	0	0	0	0	0
Comunicaciones	0	0	0	0	0	0
Turismo	0	0	0	0	0	0
Ciencia, Tecnología e Innovación	0	0	0	0	0	0
Otras Industrias y Otros Asuntos Económicos	0	0	0	0	0	0
Otras no Clasificadas en Funciones Anteriores	0	0	0	0	0	0
Transacciones de la Deuda Pública / Costo Financiero de la Deuda	0	0	0	0	0	0
Transferencias, Participaciones y Aportaciones entre Diferentes Niveles y Ordenes de Gobierno	0	0	0	0	0	0
Saneamiento del Sistema Financiero	0	0	0	0	0	0
Adeudos de Ejercicios Fiscales Anteriores	0	0	0	0	0	0
Total del Egreso	22,234,532	4,171,552	26,406,084	22,343,114	20,381,220	4,062,970


C. Héctor Hugo Salinas Cerda
Director General del Fideicomiso No. BP47 Fideicomiso de Mantenimiento Monterrey



FIDEICOMISO DE MANTENIMIENTO MONTERREY
Endeudamiento Neto
Del 1 de Enero al 31 de Diciembre de 2025
(Cifras en Pesos)

Identificación de Crédito o Instrumento	Contratación / Colocación	Amortización	Endeudamiento Neto
Créditos Bancarios			
			0
			0
			0
			0
			0
			0
			0
			0
			0
			0
Total Créditos Bancarios	0	0	0
Otros Instrumentos de Deuda			
			0
			0
			0
			0
			0
			0
			0
			0
			0
			0
Total Otros Instrumentos de Deuda	0	0	0
TOTAL	0	0	0

C. Héctor Hugo Salinas Cerda
Director General del Fideicomiso No. BP47 Fideicomiso de Mantenimiento Monterrey



Informe de
Avance de
Gestión
Financiera del
Cuarto
Trimestre del
2025

III. Anexos



a) Relación de cuentas bancarias específicas al 31 de diciembre de 2025

Durante el ejercicio 2025, el Fideicomiso no recibió recursos federales, por tal motivo no le es aplicable lo establecido en el Artículo 69 de la Ley General de Contabilidad Gubernamental.

----- EL RESTO DE LA PÁGINA SE DEJÓ INTENCIONALMENTE EN BLANCO -----



b) Integración de bienes inmuebles, muebles e intangibles al 31 de diciembre del 2025

Artículo 23 de la Ley General de Contabilidad Gubernamental. Los entes públicos deberán registrar en su contabilidad los bienes muebles e inmuebles siguientes:

- I. Los inmuebles destinados a un servicio público conforme a la normativa aplicable; excepto los considerados como monumentos arqueológicos, artísticos o históricos conforme a la Ley de la materia;
- II. Mobiliario y equipo, incluido el de cómputo, vehículos y demás bienes muebles al servicio de los entes públicos, y
- III. Cualesquiera otros bienes muebles e inmuebles que el consejo determine que deban registrarse.

Asimismo, en la cuenta pública incluirán la relación de los bienes que componen su patrimonio conforme a los formatos electrónicos que apruebe el consejo.




BIENES PATRIMONIALES AL 31 DE DICIEMBRE DEL EJERCICIO 2025		
NÚMERO DE INVENTARIO	DESCRIPCION DEL BIEN	MONTO
5110100001-1	GABINETE 2 PUERTAS NEGRO PLEGABLE	4,249.00
5110100001-2	GABINETE 2 PUERTAS NEGRO PLEGABLE	4,249.00
5110100056-1	MESA OPERATIVA TECH ALPHA/ WHITE	9,265.50
5150100001-1	ALL IN ONE HP 205	6,499.00
5150100001-2	ALL IN ONE HP 205	6,499.00
5150100002-1	ALL IN ONE HP PAVILLION	11,499.00
5150100003-1	DESKTOP HP PRO DESK	12,799.00
5150100004-1	DISCO DURO PORTATIL ADATA	1,199.00
5150100004-2	DISCO DURO PORTATIL ADATA	1,199.00
5150100005-1	MONITOR LED ACER V206HQL	1,399.00
5150100044-1	IMPRESORA HP PAGEWIDE PRO MFP 477	7,999.00
5150100006-1	COMPUTADORA HP PROCESADOR INTEL CORE I7 MEM 8GB MONITOR LED HP21" ,TECLADO Y MOUSE LOGITECH	17,357.00
5150100006-2	COMPUTADORA HP PROCESADOR INTEL CORE I7 MEM 8GB MONITOR LED HP21" ,TECLADO Y MOUSE LOGITECH	17,098.00
5150100007-2	LAPTOP GAMER MSI GF63 THIN: PROCESADOR INTEL CORE I7 11800H	18,999.00
5150100007-3	LAPTOP GAMER MSI GF63 THIN: PROCESADOR INTEL CORE I7 11800H	18,999.00
5150100007-4	LAPTOP GAMER MSI GF63 THIN: PROCESADOR INTEL CORE I7 11800H	18,999.00
5150100008-1	LAPTOP HP 250 G7: CORE I7, MEMORIA 8GB DD 1TB PANTALLA 15.6	15,899.00
5150100008-2	LAPTOP LENOVO IDEAPAD3	16,499.00
5150100008-3	488046 - LAPTOP DELL INSPIRON 3520:PROCESADORINTEL CORE I5 1235U	11,999.01
5150100008-4	488046 - LAPTOP DELL INSPIRON 3520:PROCESADORINTEL CORE I5 1235U	11,999.01
5150100008-5	488046 - LAPTOP DELL INSPIRON 3520:PROCESADORINTEL CORE I5 1235U	11,999.01
5150100008-6	488046 - LAPTOP DELL INSPIRON 3520:PROCESADORINTEL CORE I5 1235U	11,999.01
5150100035-1	IMPRESORA ECOSYS M4125IDN CON MESA MULTIFUNCIONAL	46,980.00
5190100035-1	SOFA TELA GRIS CLARO MELIT	10,698.50
5190100035-2	SOFA TELA GRIS CLARO MELIT	10,698.50
5190100133-1	MODULO TECH SQ/ WHITE CON CREDENZA LATERAL	23,223.78
5190100152-1	REFRIGERADOR LG 11 PIES TM INVERTER	10,998.98
5210100051-1	PROYECTOR EPSON POWERLITE X05+	7,999.00
5410300001-1	PIPAS VEHÍCULOS Y EQUIPO TERRESTRES, DESTINADOS A SERVICIOS PÚBLICOS Y LA OPERACIÓN DE PROGRAMAS PÚBLICOS	1,664,499.99
5410300001-2	PIPAS VEHÍCULOS Y EQUIPO TERRESTRES, DESTINADOS A SERVICIOS PÚBLICOS Y LA OPERACIÓN DE PROGRAMAS PÚBLICOS	1,664,499.99
5410300001-3	PIPAS VEHÍCULOS Y EQUIPO TERRESTRES, DESTINADOS A SERVICIOS PÚBLICOS Y LA OPERACIÓN DE PROGRAMAS PÚBLICOS	1,664,499.99
5410400001-1	VEHÍCULO: MARCA:NISSAN MODELO MARCH 2023 COLOR BLANCO	279,081.00
5420100027-1	REMOLQUE CAMA BAJA	142,332.00
5420100027-2	REMOLQUE CAMA BAJA	142,332.00
5420100027-3	REMOLQUE CAMA BAJA	142,332.00
5620100184-1	MOTOESTIBADOR O MONTACARGA INDUSTRIAL	633,620.40



BIENES PATRIMONIALES AL 31 DE DICIEMBRE DEL EJERCICIO 2025		
NÚMERO DE INVENTARIO	DESCRIPCION DEL BIEN	MONTO
5640100001-1	MINISPLIT	18,444.00
5640100001-2	MINISPLIT	21,954.16
5690100003-1	TRACTOR PODADORA	192,444.00
5690100003-2	TRACTOR PODADORA	192,444.00
5690100003-3	TRACTOR PODADORA	192,444.00
5690100003-4	TRACTOR PODADORA	192,444.00
5690100003-5	TRACTOR PODADORA	192,444.00
5690100003-6	TRACTOR PODADORA	192,444.00
5690100071-2	NEBULIZADORA PARA CAMIONETA	521,335.00
5690100071-3	TERMONEBULIZADOR SSF-150 IGEBA TF35 8LTS ARNES TIPO BAZOOKA	31,063.18
5690100071-4	TERMONEBULIZADOR SSF-150 IGEBA TF35 8LTS ARNES TIPO BAZOOKA	31,063.18
5690100071-5	TERMONEBULIZADOR SSF-150 IGEBA TF35 8LTS ARNES TIPO BAZOOKA	31,063.18
5690100071-6	TERMONEBULIZADOR SSF-150 IGEBA TF35 8LTS ARNES TIPO BAZOOKA	31,063.17
5690100071-7	TERMONEBULIZADOR SSF-150 IGEBA TF35 8LTS ARNES TIPO BAZOOKA	31,063.17
5690100001-1	TRITURADORA DE RAMAS VERMEER BC 1800XL	2,049,720.00
5690100080-2	BARREDORA VACIO DIRECTO CAPACIDAD TOLVA DESHECHO 5M	7,915,308.16
5690100080-4	BARREDORA VACIO DIRECTO CAPACIDAD TOLVA DESHECHO 5M	7,915,308.16
5690100080-5	BARREDORA VACIO DIRECTO CAPACIDAD TOLVA DESHECHO 5M	7,915,308.16
5690100081-2	BARREDORA COMPACTA MULTIFUNCIONAL	4,687,994.36
5690100082-1	BARREDORA AUTOPROPULSABLE SUCCION AL VACIO ALTA VELOCIDAD MONTADA	9,221,645.04
5690100253-1	RECOLECTOR DE BASURA POR SUCCION	2,341,900.80

Número Total de Bienes 57

Total de Montos: 50,601,395.39



C. Héctor Hugo Salinas Cerda

Director General del Fideicomiso No. BP417
Fideicomiso de Mantenimiento Monterrey



c) Indicadores de Postura Fiscal

FIDEICOMISO DE MANTENIMIENTO MONTERREY
Indicadores de Postura Fiscal
Del 1 de Enero al 31 de Diciembre de 2025
(Cifras en pesos)

Concepto	Estimado/ Aprobado	Devengado	Recaudado/ Pagado
I. Ingresos Presupuestarios	22,234,532	22,554,701	22,554,701
1 Ingresos del Gobierno de la Entidad Federativa	0	0	0
2. Ingresos del Sector Paraestatal	22,234,532	22,554,701	22,554,701
II. Egresos Presupuestarios	22,234,532	22,343,114	20,381,220
3. Egresos del Gobierno de la Entidad Federativa	0	0	0
4. Egresos del Sector Paraestatal	22,234,532	22,343,114	20,381,220
III. Balance Presupuestario (Superávit o Déficit) (III = I - II)	0	211,587	2,173,482

Concepto	Estimado/ Aprobado	Devengado	Recaudado/ Pagado
III. Balance presupuestario (Superávit o Déficit)	0	211,587	2,173,482
IV. Intereses, Comisiones y Gastos de la Deuda	0	0	0
V. Balance Primario (Superávit o Déficit) (V= III + IV)	0	211,587	2,173,482

Concepto	Estimado/ Aprobado	Devengado	Recaudado/ Pagado
A. Financiamiento	0	0	0
B. Amortización de la deuda	0	0	0
C. Financiamiento Neto	0	0	0

C. Héctor Hugo Salinas Cerda

Director General del Fideicomiso No. BP417 Fideicomiso de Mantenimiento Monterrey



d) Esquemas Bursátiles y Coberturas Financieras

Durante el período del ejercicio 2025, el Fideicomiso no realizó operaciones bursátiles ni coberturas financieras; se emite esta información para dar cumplimiento a lo establecido en el Artículo 46 último párrafo de la Ley General de Contabilidad Gubernamental.

----- EL RESTO DE LA PÁGINA SE DEJÓ INTENCIONALMENTE EN BLANCO -----



e) Formatos de la Ley de Disciplina Financiera



Formato 1. Estado de Situación Financiera Detallado – LDF

FIDEICOMISO DE MANTENIMIENTO MONTERREY (a)					
Estado de Situación Financiera Detallado - LDF					
Al 31 de diciembre de 2024 y al 31 de Diciembre de 2025 (b)					
(PESOS)					
Concepto (c)	2025 (d)	31 de diciembre de 2024 (e)	Concepto (c)	2025 (d)	31 de diciembre de 2024 (e)
ACTIVO			PASIVO		
Activo Circulante			Pasivo Circulante		
a. Efectivo y Equivalentes (a=a1+a2+a3+a4+a5+a6+a7)	6,225,967	6,783,848	a. Cuentas por Pagar a Corto Plazo (a=a1+a2+a3+a4+a5+a6+a7+a8+a9)	2,910,700	2,750,988
a1) Efectivo	4,299	0	a1) Servicios Personales por Pagar a Corto Plazo	141,911	168,046
a2) Bancos/ Tesorería	6,221,668	6,594,000	a2) Proveedores por Pagar a Corto Plazo	1,793,419	2,428,769
a3) Bancos/ Dependencias y Otros	0	0	a3) Contratistas por Obras Públicas por Pagar a Corto Plazo	0	0
a4) Inversiones Temporales (Hasta 3 meses)	0	0	a4) Participaciones y Aportaciones por Pagar a Corto Plazo	0	0
a5) Fondos con Afectación Específica	0	0	a5) Transferencias Otorgadas por Pagar a Corto Plazo	0	0
a6) Depósitos de Fondos de Terceros en Garantía y/ o Administración	0	189,848	a6) Intereses, Comisiones y Otros Gastos de la Deuda Pública por Pagar a Corto Plazo	0	0
a7) Otros Efectivos y Equivalentes	0	0	a7) Retenciones y Contribuciones por Pagar a Corto Plazo	255,741	154,173
b. Derechos a Recibir Efectivo o Equivalentes (b=b1+b2+b3+b4+b5+b6+b7)	219,166	8,371	a8) Devoluciones de la Ley de Ingresos por Pagar a Corto Plazo	0	0
b1) Inversiones Financieras de Corto Plazo	0	0	a9) Otras Cuentas por Pagar a Corto Plazo	0	0
b2) Cuentas por Cobrar a Corto Plazo	0	0	b. Documentos por Pagar a Corto Plazo (b=b1+b2+b3)	0	0
b3) Deudores Diversos por Cobrar a Corto Plazo	0	8,371	b1) Documentos Comerciales por Pagar a Corto Plazo	0	0
b4) Ingresos por Recuperar a Corto Plazo	0	0	b2) Documentos con Contratistas por Obras Públicas por Pagar a C	0	0
b5) Deudores por Anticipos de la Tesorería a Corto Plazo	219,166	0	b3) Otros Documentos por Pagar a Corto Plazo	0	0
b6) Préstamos Otorgados a Corto Plazo	0	0	c. Porción a Corto Plazo de la Deuda Pública a Largo Plazo (c=c1+c2)	0	0
b7) Otros Derechos a Recibir Efectivo o Equivalentes a Corto Plazo	0	0	c1) Porción a Corto Plazo de la Deuda Pública	0	0
c. Derechos a Recibir Bienes o Servicios (c=c1+c2+c3+c4+c5)	0	0	c2) Porción a Corto Plazo de Arrendamiento Financiero	0	0
c1) Anticipo a Proveedores por Adquisición de Bienes y Prestación de Servicios a Corto Plazo	0	0	d. Títulos y Valores a Corto Plazo	0	0
c2) Anticipo a Proveedores por Adquisición de Bienes Inmuebles y Muebles a Corto Plazo	0	0	e. Pasivos Diferidos a Corto Plazo (e=e1+e2+e3)	0	0
c3) Anticipo a Proveedores por Adquisición de Bienes Intangibles a Corto Plazo	0	0	e1) Ingresos Cobrados por Adelantado a Corto Plazo	0	0
c4) Anticipo a Contratistas por Obras Públicas a Corto Plazo	0	0	e2) Intereses Cobrados por Adelantado a Corto Plazo	0	0
c5) Otros Derechos a Recibir Bienes o Servicios a Corto Plazo	0	0	e3) Otros Pasivos Diferidos a Corto Plazo	0	0
d. Inventarios (d=d1+d2+d3+d4+d5)	0	0	f. Fondos y Bienes de Terceros en Garantía y/ o Administración a Corto Plazo (f=f1+f2+f3+f4+f5+f6)	0	0
d1) Inventario de Mercancías para Venta	0	0	f1) Fondos en Garantía a Corto Plazo	0	0
d2) Inventario de Mercancías Terminadas	0	0	f2) Fondos en Administración a Corto Plazo	0	0
d3) Inventario de Mercancías en Proceso de Elaboración	0	0	f3) Fondos Contingentes a Corto Plazo	0	0
d4) Inventario de Materias Primas, Materiales y Suministros para Producción	0	0	f4) Fondos de Fideicomisos, Mandatos y Contratos Análogos a Corto Plazo	0	0
d5) Bienes en Tránsito	0	0	f5) Otros Fondos de Terceros en Garantía y/ o Administración a Corto Plazo	0	0
e. Almacenes	0	0	f6) Valores y Bienes en Garantía a Corto Plazo	0	0
f. Estimación por Pérdida o Deterioro de Activos Circulantes (f=f1+f2)	0	0	g. Provisiones a Corto Plazo (g=g1+g2+g3)	0	0
f1) Estimaciones para Cuentas Incobrables por Derechos a Recibir Efectivo o Equivalentes	0	0	g1) Provisión para Demandas y Juicios a Corto Plazo	0	0
f2) Estimación por Deterioro de Inventarios	0	0	g2) Provisión para Contingencias a Corto Plazo	0	0



FIDEICOMISO DE MANTENIMIENTO MONTERREY (a)					
Estado de Situación Financiera Detallado - LDF					
Al 31 de diciembre de 2024 y al 31 de Diciembre de 2025 (b)					
(PESOS)					
Concepto (c)	2025 (d)	31 de diciembre de 2024 (e)	Concepto (c)	2025 (d)	31 de diciembre de 2024 (e)
g. Otros Activos Circulantes (g=g1+g2+g3+g4)	0	0	g3) Otras Provisiones a Corto Plazo	0	0
g1) Valores en Garantía	0	0	h. Otros Pasivos a Corto Plazo (h=h1+h2+h3)	0	0
g2) Bienes en Garantía (excluye depósitos de fondos)	0	0	h1) Ingresos por Clasificar	0	0
g3) Bienes Derivados de Embargos, Decomisos, Aseguramientos y Dación en Pago	0	0	h2) Recaudación por Participar	0	0
g4) Adquisición con Fondos de Terceros	0	0	h3) Otros Pasivos Circulantes	0	0
IA. Total de Activos Circulantes (IA = a + b + c + d + e + f + g)	6,445,133	6,792,219	IIA. Total de Pasivos Circulantes (IIA = a + b + c + d + e + f + g + h)	2,191,070	2,750,988
Activo No Circulante			Pasivo No Circulante		
a. Inversiones Financieras a Largo Plazo	0	0	a. Cuentas por Pagar a Largo Plazo	0	0
b. Derechos a Recibir Efectivo o Equivalentes a Largo Plazo	0	0	b. Documentos por Pagar a Largo Plazo	0	0
c. Bienes Inmuebles, Infraestructura y Construcciones en Proceso	0	0	c. Deuda Pública a Largo Plazo	0	0
d. Bienes Muebles	21,187,390	2,927,090	d. Pasivos Diferidos a Largo Plazo	0	0
e. Activos Intangibles	50,000	50,000	e. Fondos y Bienes de Terceros en Garantía y/ o en Administración a Largo Plazo	0	0
f. Depreciación, Deterioro y Amortización Acumulada de Bienes	-35,242,748	-23,083,473	f. Provisiones a Largo Plazo	288,584	288,584
g. Activos Diferidos	0	0	IIIB. Total de Pasivos No Circulantes (IIIB = a + b + c + d + e + f)	288,584	288,584
h. Estimación por Pérdida o Deterioro de Activos no Circulantes	0	0	II. Total del Pasivo (II = IIA + IIIB)	2,479,654	3,039,572
i. Otros Activos no Circulantes	29,414,005	35,071,003			
IB. Total de Activos No Circulantes (IB = a + b + c + d + e + f + g + h + i)	15,408,647	14,964,620	HACIENDA PÚBLICA/ PATRIMONIO		
I. Total del Activo (I = IA + IB)	21,853,780	21,756,839	IIIA. Hacienda Pública/ Patrimonio Contribuido (IIIA = a + b + c)	0	0
			a. Aportaciones	0	0
			b. Donaciones de Capital	0	0
			c. Actualización de la Hacienda Pública/ Patrimonio	0	0
			IIIB. Hacienda Pública/ Patrimonio Generado (IIIB = a + b + c + d + e)	19,374,126	18,717,267
			a. Resultado del Ejercicio (Ahorro/ Desahorro)	-4,220,862	-12,357,122
			b. Resultados de Ejercicios Anteriores	23,594,987	31,074,389
			c. Revalúos	0	0
			d. Reservas	0	0
			e. Rectificaciones de Resultados de Ejercicios Anteriores	0	0
			IIIC. Exceso o Insuficiencia en la Actualización de la Hacienda Pública/ Patrimonio (IIIC=a+b)	0	0
			a. Resultado por Posición Monetaria	0	0
			b. Resultado por Tenencia de Activos no Monetarios	0	0
			III. Total Hacienda Pública/ Patrimonio (III = IIIA + IIIB + IIIC)	19,374,126	18,717,267
			IV. Total del Pasivo y Hacienda Pública/ Patrimonio (IV = II + III)	21,853,780	21,756,839

Bajo protesta de decir verdad declaramos que los Estados Financieros y sus notas, son razonablemente correctos y son responsabilidad del emisor.



Formato 2. Informe Analítico de la Deuda Pública y Otros Pasivos – LDF

FIDEICOMISO DE MANTENIMIENTO MONTERREY (a)							
Informe Analítico de la Deuda Pública y Otros Pasivos - LDF							
Del 1 de Enero al 31 de Diciembre de 2025 (b)							
(PESOS)							
Denominación de la Deuda Pública y Otros Pasivos	Saldo al 31 de diciembre de 2024 (d)	Disposiciones del Periodo	Amortizaciones del Periodo	Revaluaciones, Reclasificaciones y Otros Ajustes	Saldo Final del Periodo (h)	Pago de Intereses del Periodo	Pago de Comisiones y demás costos asociados durante el Periodo
(c)	(d)	(e)	(f)	(g)	h=d+e-f+g	(i)	(j)
1. Deuda Pública (1=A+B)	0	0	0	0	0	0	0
A. Corto Plazo (A=a1+a2+a3)	0	0	0	0	0	0	0
a1) Instituciones de Crédito	0	0	0	0	0	0	0
a2) Títulos y Valores	0	0	0	0	0	0	0
a3) Arrendamientos Financieros	0	0	0	0	0	0	0
B. Largo Plazo (B=b1+b2+b3)	0	0	0	0	0	0	0
b1) Instituciones de Crédito	0	0	0	0	0	0	0
b2) Títulos y Valores	0	0	0	0	0	0	0
b3) Arrendamientos Financieros	0	0	0	0	0	0	0
2. Otros Pasivos	3,039,572				2,479,654		
3. Total de la Deuda Pública y Otros Pasivos	3,039,572	0	0	0	2,479,654	0	0
4. Deuda Contingente 1 (informativo)	0	0	0	0	0	0	0
A. Deuda Contingente 1					0		
B. Deuda Contingente 2					0		
C. Deuda Contingente XX					0		
5. Valor de Instrumentos Bono Cupón Cero 2 (Informativo)	0	0	0	0	0	0	0
A. Instrumento Bono Cupón Cero 1					0		
B. Instrumento Bono Cupón Cero 2					0		
C. Instrumento Bono Cupón Cero XX					0		

1. Se refiere a cualquier financiamiento sin fuente o garantía de pago definida, que sea asumida de manera solidaria o subsidiaria por las Entidades Federativas con sus Municipios, organismos descentralizados y empresas de participación estatal mayoritaria y fideicomisos, locales o municipales, y por los Municipios con sus respectivos organismos descentralizados y empresas de participación municipal mayoritaria.
2. Se refiere al valor del Bono Cupón Cero que respalda el pago de los créditos asociados al mismo (Activo).

Obligaciones a Corto Plazo (k)	Monto Contratado (l)	Plazo Pactado (m)	Tasa de Interés (n)	Comisiones y Costos Relacionados (o)	Tasa Efectiva (p)
6. Obligaciones a Corto Plazo (Informativo)	0	0	0	0	0
A. Crédito 1					
B. Crédito 2					
C. Crédito XX					

NOTA: Al 31 de diciembre del 2025 no existen Obligaciones de Deuda Pública a Corto Plazo.



Formato 3. Informe Analítico de Obligaciones Diferentes de Financiamientos – LDF

FIDEICOMISO DE MANTENIMIENTO MONTERREY (a)										
Informe Analítico de Obligaciones Diferentes de Financiamientos – LDF										
Del 1 de Enero al 31 de Diciembre de 2025 (b)										
(PESOS)										
Denominación de las Obligaciones Diferentes de Financiamiento	Fecha del Contrato	Fecha de inicio de operación del proyecto	Fecha de vencimiento	Monto de la inversión pactado	Plazo pactado	Monto promedio mensual del pago de la contraprestación	Monto promedio mensual del pago de la contraprestación correspondiente al pago de inversión	Monto pagado de la inversión al XX de XXXX de 20XX	Monto pagado de la inversión actualizado al XX de XXXX de 20XX	Saldo pendiente por pagar de la inversión al XX de XXXX de 20XX
(c)	(d)	(e)	(f)	(g)	(h)	(i)	(j)	(k)	(l)	(m = g – l)
A. Asociaciones Público Privadas (APP's) (A=a+b+c+d)	0	0	0	0	0	0	0	0	0	0
a) APP 1										0
b) APP 2										0
c) APP 3										0
d) APP XX										0
B. Otros Instrumentos (B=a+b+c+d)	0	0	0	0	0	0	0	0	0	0
a) Otro Instrumento 1										0
b) Otro Instrumento 2										0
c) Otro Instrumento 3										0
d) Otro Instrumento XX										0
C. Total de Obligaciones Diferentes de Financiamiento (C=A+B)	0	0	0	0	0	0	0	0	0	0

Bajo protesta de decir verdad declaramos que los Estados Financieros y sus notas, son razonablemente correctos y son responsabilidad del emisor.

----- EL RESTO DE LA PÁGINA SE DEJÓ INTENCIONALMENTE EN BLANCO -----



Formato 4. Balance Presupuestario – LDF

FIDEICOMISO DE MANTENIMIENTO MONTERREY (a)
Balance Presupuestario - LDF
Del 1 de Enero al 31 de Diciembre de 2025 (b)
(PESOS)

Concepto (c)	Estimado/ Aprobado (d)	Devengado	Recaudado/ Pagado
A. Ingresos Totales (A = A1+ A2+ A3)	22,234,532	22,554,701	22,554,701
A1. Ingresos de Libre Disposición	22,234,532	22,554,701	22,554,701
A2. Transferencias Federales Etiquetadas			
A3. Financiamiento Neto	0	0	0
B. Egresos Presupuestarios¹ (B = B1+ B2)	22,234,532	22,343,114	20,381,220
B1. Gasto No Etiquetado (sin incluir Amortización de la Deuda Pública)	22,234,532	22,343,114	20,381,220
B2. Gasto Etiquetado (sin incluir Amortización de la Deuda Pública)			
C. Remanentes del Ejercicio Anterior (C = C1+ C2)	0	3,526,233	3,526,233
C1. Remanentes de Ingresos de Libre Disposición aplicados en el periodo	0	3,526,233	3,526,233
C2. Remanentes de Transferencias Federales Etiquetadas aplicados en el periodo			
I. Balance Presupuestario (I = A – B + C)	0	3,737,820	5,699,715
II. Balance Presupuestario sin Financiamiento Neto (II = I - A3)	0	3,737,820	5,699,715
III. Balance Presupuestario sin Financiamiento Neto y sin Remanentes del Ejercicio Anterior (III= II - C)	0	211,587	2,173,482

Concepto	Aprobado	Devengado	Pagado
E. Intereses, Comisiones y Gastos de la Deuda (E = E1+ E2)	0	0	0
E1. Intereses, Comisiones y Gastos de la Deuda con Gasto No Etiquetado			
E2. Intereses, Comisiones y Gastos de la Deuda con Gasto Etiquetado			
IV. Balance Primario (IV = III + E)	0	211,587	2,173,482



FIDEICOMISO DE MANTENIMIENTO MONTERREY (a)
Balance Presupuestario - LDF
Del 1 de Enero al 31 de Diciembre de 2025 (b)
(PESOS)

Concepto	Estimado/ Aprobado	Devengado	Recaudado/ Pagado
F. Financiamiento (F = F1 + F2)	0	0	0
F1. Financiamiento con Fuente de Pago de Ingresos de Libre Disposición			
F2. Financiamiento con Fuente de Pago de Transferencias Federales Etiquetadas			
G. Amortización de la Deuda (G = G1 + G2)	0	0	0
G1. Amortización de la Deuda Pública con Gasto No Etiquetado			
G2. Amortización de la Deuda Pública con Gasto Etiquetado			
A3. Financiamiento Neto (A3 = F – G)	0	0	0

Concepto	Estimado/ Aprobado	Devengado	Recaudado/ Pagado
A1. Ingresos de Libre Disposición	22,234,532	22,554,701	22,554,701
A3.1 Financiamiento Neto con Fuente de Pago de Ingresos de Libre Disposición (A3.1= F1– G1)	0	0	0
F1. Financiamiento con Fuente de Pago de Ingresos de Libre Disposición	0	0	0
G1. Amortización de la Deuda Pública con Gasto No Etiquetado	0	0	0
B1. Gasto No Etiquetado (sin incluir Amortización de la Deuda Pública)	22,234,532	22,343,114	20,381,220
C1. Remanentes de Ingresos de Libre Disposición aplicados en el periodo		3,526,233	3,526,233
V. Balance Presupuestario de Recursos Disponibles (V = A1+ A3.1– B 1+ C1)	0	3,737,820	5,699,715
VI. Balance Presupuestario de Recursos Disponibles sin Financiamiento Neto (VI = V – A3.1)	0	3,737,820	5,699,715



FIDEICOMISO DE MANTENIMIENTO MONTERREY (a)
Balance Presupuestario - LDF
Del 1 de Enero al 31 de Diciembre de 2025 (b)
(PESOS)

Concepto	Estimado/ Aprobado	Devengado	Recaudado/ Pagado
A2. Transferencias Federales Etiquetadas	0	0	0
A3.2 Financiamiento Neto con Fuente de Pago de Transferencias Federales Etiquetadas (A3.2 = F2 – G2)	0	0	0
F2. Financiamiento con Fuente de Pago de Transferencias Federales Etiquetadas	0	0	0
G2. Amortización de la Deuda Pública con Gasto Etiquetado	0	0	0
B2. Gasto Etiquetado (sin incluir Amortización de la Deuda Pública)	0	0	0
C2. Remanentes de Transferencias Federales Etiquetadas aplicados en el periodo	0	0	0
VII. Balance Presupuestario de Recursos Etiquetados (VII = A2 + A3.2 – B2 + C2)	0	0	0
VIII. Balance Presupuestario de Recursos Etiquetados sin Financiamiento Neto (VIII = VII – A3.2)	0	0	0

Bajo protesta de decir verdad declaramos que los Estados Financieros y sus notas, son razonablemente correctos y son responsabilidad del emisor.

----- EL RESTO DE LA PÁGINA SE DEJÓ INTENCIONALMENTE EN BLANCO -----



Formato 5. Estado Analítico de Ingresos Detallado – LDF

FIDEICOMISO DE MANTENIMIENTO MONTERREY (a)						
Estado Analítico de Ingresos Detallado - LDF						
Del 1 de Enero al 31 de Diciembre de 2025 (b)						
(PESOS)						
Concepto (c)	Ingreso					Diferencia (e)
	Estimado (d)	Ampliaciones/ (Reducciones)	Modificado	Devengado	Recaudado	
Ingresos de Libre Disposición						
A. Impuestos			0			0
B. Cuotas y Aportaciones de Seguridad Social			0			0
C. Contribuciones de Mejoras			0			0
D. Derechos			0			0
E. Productos			0			0
F. Aprovechamientos			0			0
G. Ingresos por Ventas de Bienes y Prestación Servicios			0			0
H. Participaciones (H=h1+h2+h3+h4+h5+h6+h7+h8+h9+h10+h11)	0	0	0	0	0	0
h1) Fondo General de Participaciones			0			0
h2) Fondo de Fomento Municipal			0			0
h3) Fondo de Fiscalización y Recaudación			0			0
h4) Fondo de Compensación			0			0
h5) Fondo de Extracción de Hidrocarburos			0			0
h6) Impuesto Especial Sobre Producción y Servicios			0			0
h7) 0.136% de la Recaudación Federal Participable			0			0
h8) 3.17% Sobre Extracción de Petróleo			0			0
h9) Gasolinas y Diésel			0			0
h10) Fondo del Impuesto Sobre la Renta			0			0
h11) Fondo de Estabilización de los Ingresos de las Entidades Federativas			0			0
I. Incentivos Derivados de la Colaboración Fiscal (I=i1+i2+i3+i4+i5)	0	0	0	0	0	0
i1) Tenencia o Uso de Vehículos			0			0
i2) Fondo de Compensación ISAN			0			0
i3) Impuesto Sobre Automóviles Nuevos			0			0
i4) Fondo de Compensación de Repecos-Intermedios			0			0
i5) Otros Incentivos Económicos			0			0
J. Transferencias y Asignaciones	22,234,532	-180	22,234,352	22,234,352	22,234,352	-180



FIDEICOMISO DE MANTENIMIENTO MONTERREY (a)						
Estado Analítico de Ingresos Detallado - LDF						
Del 1 de Enero al 31 de Diciembre de 2025 (b)						
(PESOS)						
Concepto (c)	Ingreso					Diferencia (e)
	Estimado (d)	Ampliaciones/ (Reducciones)	Modificado	Devengado	Recaudado	
K. Convenios	0	0	0	0	0	0
k1) Otros Convenios y Subsidios			0	0		0
L. Otros Ingresos de Libre Disposición (L=I1+I2)	0	320,349	320,349	320,349	320,349	320,349
l1) Participaciones en Ingresos Locales			0			0
l2) Otros Ingresos de Libre Disposición		320,349	320,349	320,349	320,349	320,169
I. Total de Ingresos de Libre Disposición (I= A+B+C+D+E+F+G+H+I+ J+K+ L)	22,234,532	320,169	22,554,701	22,554,701	22,554,701	320,169
Ingresos Excedentes de Ingresos de Libre Disposición						320,169
Transferencias Federales Etiquetadas						
A. Aportaciones (A=a1+a2+ a3+ a4+ a5+ a6+ a7+ a8)	0	0	0	0	0	0
a1) Fondo de Aportaciones para la Nómina Educativa y Gasto Operativo			0			0
a2) Fondo de Aportaciones para los Servicios de Salud			0			0
a3) Fondo de Aportaciones para la Infraestructura Social			0			0
a4) Fondo de Aportaciones para el Fortalecimiento de los Municipios y de las Demarcaciones Territoriales del Distrito Federal			0			0
a5) Fondo de Aportaciones Múltiples			0			0
a6) Fondo de Aportaciones para la Educación Tecnológica y de Adultos			0			0
a7) Fondo de Aportaciones para la Seguridad Pública de los Estados y del Distrito Federal			0			0
a8) Fondo de Aportaciones para el Fortalecimiento de las Entidades Federativas			0			0



FIDEICOMISO DE MANTENIMIENTO MONTERREY (a)						
Estado Analítico de Ingresos Detallado - LDF						
Del 1 de Enero al 31 de Diciembre de 2025 (b)						
(PESOS)						
Concepto (c)	Ingreso					Diferencia (e)
	Estimado (d)	Ampliaciones/ (Reducciones)	Modificado	Devengado	Recaudado	
B. Convenios (B=b1+b2+b3+b4)	0	0	0	0	0	0
b1) Convenios de Protección Social en Salud			0			0
b2) Convenios de Descentralización			0			0
b3) Convenios de Reasignación			0			0
b4) Otros Convenios y Subsidios			0			0
C. Fondos Distintos de Aportaciones (C=c1+c2)	0	0	0	0	0	0
c1) Fondo para Entidades Federativas y Municipios Productores de Hidrocarburos			0			0
c2) Fondo Minero			0			0
D. Transferencias, Asignaciones, Subsidios y Subvenciones, y Pensiones y Jubilaciones			0			0
E. Otras Transferencias Federales Etiquetadas			0			0
II. Total de Transferencias Federales Etiquetadas (II = A + B + C + D + E)	0	0	0	0	0	0
III. Ingresos Derivados de Financiamientos (III = A)	0	0	0	0	0	0
A. Ingresos Derivados de Financiamientos			0			0
IV. Total de Ingresos (IV = I + II + III)	22,234,532	320,169	22,554,701	22,554,701	22,554,701	320,169
Datos Informativos						
1. Ingresos Derivados de Financiamientos con Fuente de Pago de Ingresos de Libre Disposición			0			0
2. Ingresos Derivados de Financiamientos con Fuente de Pago de Transferencias Federales Etiquetadas			0			0
3. Ingresos Derivados de Financiamientos (3 = 1 + 2)	0	0	0	0	0	0

Bajo protesta de decir verdad declaramos que los Estados Financieros y sus notas, son razonablemente correctos y son responsabilidad del emisor.



Formato 6a. Estado Analítico del Ejercicio del Presupuesto de Egresos Detallado – LDF (Clasificación por Objeto del Gasto)

FIDEICOMISO DE MANTENIMIENTO MONTERREY (a)						
Estado Analítico del Ejercicio del Presupuesto de Egresos Detallado - LDF						
Clasificación por Objeto del Gasto (Capítulo y Concepto)						
Del 1 de Enero al 31 de Diciembre de 2025 (b)						
(PESOS)						
Concepto (c)	Egresos					Subejercicio (e)
	Aprobado (d)	Ampliaciones/ (Reducciones)	Modificado	Devengado	Pagado	
I. Gasto No Etiquetado (I=A+B+C+D+E+F+G+H+I)	22,234,532	4,171,552	26,406,084	22,343,114	20,381,220	4,062,970
A. Servicios Personales (A=a1+a2+a3+a4+a5+a6+a7)	16,565,416	-6,975,000	9,590,416	6,461,802	6,319,892	3,128,614
a1) Remuneraciones al Personal de Carácter Permanente	9,440,000	-3,650,000	5,790,000	4,042,633	4,042,633	1,747,367
a2) Remuneraciones al Personal de Carácter Transitorio	1,000,000	-125,000	875,000	692,987	692,987	182,013
a3) Remuneraciones Adicionales y Especiales	2,097,200	-900,000	1,197,200	718,731	718,731	478,469
a4) Seguridad Social	3,897,716	-2,300,000	1,597,716	987,451	845,541	610,265
a5) Otras Prestaciones Sociales y Económicas	130,500	0	130,500	20,000	20,000	110,500
a6) Previsiones			0			0
a7) Pago de Estímulos a Servidores Públicos			0			0
B. Materiales y Suministros (B=b1+b2+b3+b4+b5+b6+b7+b8+b9)	770,000	9,666,098	10,436,098	10,172,073	8,378,654	264,025
b1) Materiales de Administración, Emisión de Documentos y Artículos	530,000	-335,000	195,000	139,293	139,293	55,707
b2) Alimentos y Utensilios	60,000	-50,180	9,820	1,739	1,739	8,081
b3) Materias Primas y Materiales de Producción y Comercialización			0			0
b4) Materiales y Artículos de Construcción y de Reparación	0	7,111,278	7,111,278	6,982,773	5,189,354	128,505
b5) Productos Químicos, Farmacéuticos y de Laboratorio	0	2,800,000	2,800,000	2,782,871	2,782,871	17,129
b6) Combustibles, Lubricantes y Aditivos	105,000	95,000	200,000	189,745	189,745	10,255
b7) Vestuario, Blancos, Prendas de Protección y Artículos Deportivos	0	50,000	50,000	33,344	33,344	16,656
b8) Materiales y Suministros Para Seguridad			0			0
b9) Herramientas, Refacciones y Accesorios Menores	75,000	-5,000	70,000	42,310	42,310	27,690
C. Servicios Generales (C=c1+c2+c3+c4+c5+c6+c7+c8+c9)	4,381,199	1,520,454	5,901,653	5,709,239	5,682,674	192,414
c1) Servicios Básicos	218,000	-100,000	118,000	91,558	91,558	26,442
c2) Servicios de Arrendamiento	1,591,640	5,000	1,596,640	1,571,126	1,571,126	25,514
c3) Servicios Profesionales, Científicos, Técnicos y Otros Servicios	1,615,443	130,454	1,745,897	1,740,490	1,740,490	5,407
c4) Servicios Financieros, Bancarios y Comerciales	200,000	-30,000	170,000	155,352	155,352	14,648
c5) Servicios de Instalación, Reparación, Mantenimiento y Conservación	250,000	1,800,000	2,050,000	1,992,001	1,992,001	57,999
c6) Servicios de Comunicación Social y Publicidad	130,000	-85,000	45,000	0	0	45,000
c7) Servicios de Traslado y Viáticos			0			0
c8) Servicios Oficiales			0			0
c9) Otros Servicios Generales	376,116	-200,000	176,116	158,711	132,146	17,405



FIDEICOMISO DE MANTENIMIENTO MONTERREY (a)						
Estado Analítico del Ejercicio del Presupuesto de Egresos Detallado - LDF						
Clasificación por Objeto del Gasto (Capítulo y Concepto)						
Del 1 de Enero al 31 de Diciembre de 2025 (b)						
(PESOS)						
Concepto (c)	Egresos					Subejercicio (e)
	Aprobado (d)	Ampliaciones/ (Reducciones)	Modificado	Devengado	Pagado	
D. Transferencias, Asignaciones, Subsidios y Otras Ayudas (D=d1+d2+d3+d4+d5+d6+d7+d8+d9)	0	0	0	0	0	0
d1) Transferencias Internas y Asignaciones al Sector Público			0			0
d2) Transferencias al Resto del Sector Público			0			0
d3) Subsidios y Subvenciones			0			0
d4) Ayudas Sociales			0			0
d5) Pensiones y Jubilaciones			0			0
d6) Transferencias a Fideicomisos, Mandatos y Otros Análogos			0			0
d7) Transferencias a la Seguridad Social			0			0
d8) Donativos			0			0
d9) Transferencias al Exterior			0			0
E. Bienes Muebles, Inmuebles e Intangibles	517,917	-40,000	477,917	0	0	477,917
e1) Mobiliario y Equipo de Administración	467,917	-40,000	427,917	0	0	427,917
e2) Mobiliario y Equipo Educativo y Recreativo			0			0
e3) Equipo e Instrumental Médico y de Laboratorio			0			0
e4) Vehículos y Equipo de Transporte			0			0
e5) Equipo de Defensa y Seguridad			0			0
e6) Maquinaria, Otros Equipos y Herramientas			0			0
e7) Activos Biológicos			0			0
e8) Bienes Inmuebles			0			0
e9) Activos Intangibles	50,000	0	50,000	0	0	50,000
F. Inversión Pública (F=f1+f2+f3)	0	0	0	0	0	0
f1) Obra Pública en Bienes de Dominio Público	0	0	0	0	0	0
f2) Obra Pública en Bienes Propios			0			0
f3) Proyectos Productivos y Acciones de Fomento			0			0
G. Inversiones Financieras y Otras Provisiones	0	0	0	0	0	0
g1) Inversiones Para el Fomento de Actividades Productivas			0			0
g2) Acciones y Participaciones de Capital			0			0
g3) Compra de Títulos y Valores			0			0
g4) Concesión de Préstamos			0			0
g5) Inversiones en Fideicomisos, Mandatos y Otros Análogos			0			0
Fideicomiso de Desastres Naturales (Informativo)			0			0
g6) Otras Inversiones Financieras			0			0
g7) Provisiones para Contingencias y Otras Erogaciones Especiales			0			0



FIDEICOMISO DE MANTENIMIENTO MONTERREY (a)						
Estado Analítico del Ejercicio del Presupuesto de Egresos Detallado - LDF						
Clasificación por Objeto del Gasto (Capítulo y Concepto)						
Del 1 de Enero al 31 de Diciembre de 2025 (b)						
(PESOS)						
Concepto (c)	Egresos					Subejercicio (e)
	Aprobado (d)	Ampliaciones/ (Reducciones)	Modificado	Devengado	Pagado	
H. Participaciones y Aportaciones (H=h1+h2+h3)	0	0	0	0	0	0
h1) Participaciones			0			0
h2) Aportaciones			0			0
h3) Convenios			0			0
I. Deuda Pública (I=i1+i2+i3+i4+i5+i6+i7)	0	0	0	0	0	0
i1) Amortización de la Deuda Pública			0			0
i2) Intereses de la Deuda Pública			0			0
i3) Comisiones de la Deuda Pública			0			0
i4) Gastos de la Deuda Pública			0			0
i5) Costo por Coberturas			0			0
i6) Apoyos Financieros			0			0
i7) Adeudos de Ejercicios Fiscales Anteriores (ADEFAS)			0			0
II. Gasto Etiquetado (II=A+B+C+D+E+F+G+H+I)	0	0	0	0	0	0
A. Servicios Personales (A=a1+a2+a3+a4+a5+a6+a7)	0	0	0	0	0	0
a1) Remuneraciones al Personal de Carácter Permanente			0			0
a2) Remuneraciones al Personal de Carácter Transitorio			0			0
a3) Remuneraciones Adicionales y Especiales			0			0
a4) Seguridad Social			0			0
a5) Otras Prestaciones Sociales y Económicas			0			0
a6) Previsiones			0			0
a7) Pago de Estímulos a Servidores Públicos			0			0
B. Materiales y Suministros (B=b1+b2+b3+b4+b5+b6+b7+b8+b9)	0	0	0	0	0	0
b1) Materiales de Administración, Emisión de Documentos y Artículos Oficiales			0			0
b2) Alimentos y Utensilios			0			0
b3) Materias Primas y Materiales de Producción y Comercialización			0			0
b4) Materiales y Artículos de Construcción y de Reparación			0			0
b5) Productos Químicos, Farmacéuticos y de Laboratorio			0			0
b6) Combustibles, Lubricantes y Aditivos			0			0
b7) Vestuario, Blancos, Prendas de Protección y Artículos Deportivos			0			0
b8) Materiales y Suministros Para Seguridad			0			0
b9) Herramientas, Refacciones y Accesorios Menores			0			0



FIDEICOMISO DE MANTENIMIENTO MONTERREY (a)						
Estado Analítico del Ejercicio del Presupuesto de Egresos Detallado - LDF						
Clasificación por Objeto del Gasto (Capítulo y Concepto)						
Del 1 de Enero al 31 de Diciembre de 2025 (b)						
(PESOS)						
Concepto (c)	Egresos					Subejercicio (e)
	Aprobado (d)	Ampliaciones/ (Reducciones)	Modificado	Devengado	Pagado	
C. Servicios Generales (C=c1+c2+c3+c4+c5+c6+c7+c8+c9)	0	0	0	0	0	0
c1) Servicios Básicos			0			0
c2) Servicios de Arrendamiento			0			0
c3) Servicios Profesionales, Científicos, Técnicos y Otros Servicios			0			0
c4) Servicios Financieros, Bancarios y Comerciales			0			0
c5) Servicios de Instalación, Reparación, Mantenimiento y Conservación			0			0
c6) Servicios de Comunicación Social y Publicidad			0			0
c7) Servicios de Traslado y Viáticos			0			0
c8) Servicios Oficiales			0			0
c9) Otros Servicios Generales			0			0
D. Transferencias, Asignaciones, Subsidios y Otras Ayudas (D=d1+d2+d3+d4+d5+d6+d7+d8+d9)	0	0	0	0	0	0
d1) Transferencias Internas y Asignaciones al Sector Público			0			0
d2) Transferencias al Resto del Sector Público			0			0
d3) Subsidios y Subvenciones			0			0
d4) Ayudas Sociales			0			0
d5) Pensiones y Jubilaciones			0			0
d6) Transferencias a Fideicomisos, Mandatos y Otros Análogos			0			0
d7) Transferencias a la Seguridad Social			0			0
d8) Donativos			0			0
d9) Transferencias al Exterior			0			0
E. Bienes Muebles, Inmuebles e Intangibles (E=e1+e2+e3+e4+e5+e6+e7+e8+e9)	0	0	0	0	0	0
e1) Mobiliario y Equipo de Administración			0			0
e2) Mobiliario y Equipo Educativo y Recreativo			0			0
e3) Equipo e Instrumental Médico y de Laboratorio			0			0
e4) Vehículos y Equipo de Transporte			0			0
e5) Equipo de Defensa y Seguridad			0			0
e6) Maquinaria, Otros Equipos y Herramientas			0			0
e7) Activos Biológicos			0			0
e8) Bienes Inmuebles			0			0
e9) Activos Intangibles			0			0



FIDEICOMISO DE MANTENIMIENTO MONTERREY (a)						
Estado Analítico del Ejercicio del Presupuesto de Egresos Detallado - LDF						
Clasificación por Objeto del Gasto (Capítulo y Concepto)						
Del 1 de Enero al 31 de Diciembre de 2025 (b)						
(PESOS)						
Concepto (c)	Egresos					Subejercicio (e)
	Aprobado (d)	Ampliaciones/ (Reducciones)	Modificado	Devengado	Pagado	
F. Inversión Pública (F=f1+f2+f3)	0	0	0	0	0	0
f1) Obra Pública en Bienes de Dominio Público			0			0
f2) Obra Pública en Bienes Propios			0			0
f3) Proyectos Productivos y Acciones de Fomento			0			0
G. Inversiones Financieras y Otras Provisiones (G=g1+g2+g3+g4+g5+g6+g7)	0	0	0	0	0	0
g1) Inversiones Para el Fomento de Actividades Productivas			0			0
g2) Acciones y Participaciones de Capital			0			0
g3) Compra de Títulos y Valores			0			0
g4) Concesión de Préstamos			0			0
g5) Inversiones en Fideicomisos, Mandatos y Otros Análogos			0			0
Fideicomiso de Desastres Naturales (Informativo)			0			0
g6) Otras Inversiones Financieras			0			0
g7) Provisiones para Contingencias y Otras Erogaciones Especiales			0			0
H. Participaciones y Aportaciones (H=h1+h2+h3)	0	0	0	0	0	0
h1) Participaciones			0			0
h2) Aportaciones			0			0
h3) Convenios			0			0
I. Deuda Pública (I=i1+i2+i3+i4+i5+i6+i7)	0	0	0	0	0	0
i1) Amortización de la Deuda Pública			0			0
i2) Intereses de la Deuda Pública			0			0
i3) Comisiones de la Deuda Pública			0			0
i4) Gastos de la Deuda Pública			0			0
i5) Costo por Coberturas			0			0
i6) Apoyos Financieros			0			0
i7) Adeudos de Ejercicios Fiscales Anteriores (ADEFAS)			0			0
III. Total de Egresos (III = I + II)	22,234,532	4,171,552	26,406,084	22,343,114	20,381,220	4,062,970

Bajo protesta de decir verdad declaramos que los Estados Financieros y sus notas, son razonablemente correctos y son responsabilidad del emisor.



Formato 6b. Estado Analítico del Ejercicio del Presupuesto de Egresos Detallado – LDF (Clasificación Administrativa)

FIDEICOMISO DE MANTENIMIENTO MONTERREY (a) Estado Analítico del Ejercicio del Presupuesto de Egresos Detallado - LDF Clasificación Administrativa Del 1 de Enero al 31 de Diciembre de 2025 (b) (PESOS)						
Concepto (c)	Egresos					Subejercicio (e)
	Aprobado (d)	Ampliaciones / (Reducciones)	Modificado	Devengado	Pagado	
I. Gasto No Etiquetado	22,234,532	4,171,552	26,406,084	22,343,114	20,381,220	4,062,970
(I=A+B+C+D+E+F+G+H)						
FIDEICOMISO DE MANTENIMIENTO MONTERREY	22,234,532	4,171,552	26,406,084	22,343,114	20,381,220	4,062,970
						0
						0
						0
						0
						0
						0
						0
II. Gasto Etiquetado	0	0	0	0	0	0
(II=A+B+C+D+E+F+G+H)						
FIDEICOMISO DE MANTENIMIENTO MONTERREY	0	0	0	0	0	0
						0
						0
						0
						0
						0
						0
III. Total de Egresos (III = I + II)	22,234,532	4,171,552	26,406,084	22,343,114	20,381,220	4,062,970

Bajo protesta de decir verdad declaramos que los Estados Financieros y sus notas, son razonablemente correctos y son responsabilidad del emisor.



Formato 6c. Estado Analítico del Ejercicio del Presupuesto de Egresos Detallado – LDF (Clasificación Funcional)

FIDEICOMISO DE MANTENIMIENTO MONTERREY (a)						
Estado Analítico del Ejercicio del Presupuesto de Egresos Detallado - LDF						
Clasificación Funcional (Finalidad y Función)						
Del 1 de Enero al 31 de Diciembre de 2025 (b)						
(PESOS)						
Concepto (c)	Egresos					Subejercicio (e)
	Aprobado (d)	Ampliaciones/ (Reducciones)	Modificado	Devengado	Pagado	
I. Gasto No Etiquetado (I=A+B+C+D)	22,234,532	4,171,552	26,406,084	22,343,114	20,381,220	4,062,970
A. Gobierno (A=a1+a2+a3+a4+a5+a6+a7+a8)	0	0	0	0	0	0
a1) Legislación			0			0
a2) Justicia			0			0
a3) Coordinación de la Política de Gobierno			0			0
a4) Relaciones Exteriores			0			0
a5) Asuntos Financieros y Hacendarios			0			0
a6) Seguridad Nacional			0			0
a7) Asuntos de Orden Público y de Seguridad Interior			0			0
a8) Otros Servicios Generales			0			0
B. Desarrollo Social (B=b1+b2+b3+b4+b5+b6+b7)	22,234,532	4,171,552	26,406,084	22,343,114	20,381,220	4,062,970
b1) Protección Ambiental			0			0
b2) Vivienda y Servicios a la Comunidad	22,234,532	4,171,552	26,406,084	22,343,114	20,381,220	4,062,970
b3) Salud			0			0
b4) Recreación, Cultura y Otras Manifestaciones Sociales			0			0
b5) Educación			0			0
b6) Protección Social			0			0
b7) Otros Asuntos Sociales			0			0
C. Desarrollo Económico (C=c1+c2+c3+c4+c5+c6+c7+c8+c9)	0	0	0	0	0	0
c1) Asuntos Económicos, Comerciales y Laborales en General			0			0
c2) Agropecuaria, Silvicultura, Pesca y Caza			0			0
c3) Combustibles y Energía			0			0
c4) Minería, Manufacturas y Construcción			0			0
c5) Transporte			0			0
c6) Comunicaciones			0			0
c7) Turismo			0			0
c8) Ciencia, Tecnología e Innovación			0			0
c9) Otras Industrias y Otros Asuntos Económicos			0			0



FIDEICOMISO DE MANTENIMIENTO MONTERREY (a)						
Estado Analítico del Ejercicio del Presupuesto de Egresos Detallado - LDF						
Clasificación Funcional (Finalidad y Función)						
Del 1 de Enero al 31 de Diciembre de 2025 (b)						
(PESOS)						
Concepto (c)	Egresos					Subejercicio (e)
	Aprobado (d)	Ampliaciones/ (Reducciones)	Modificado	Devengado	Pagado	
D. Otras No Clasificadas en Funciones Anteriores (D=d1+d2)	0	0	0	0	0	0
d1) Transacciones de la Deuda Publica / Costo Financiero de la Deuda			0			0
d2) Transferencias, Participaciones y Aportaciones Entre Diferentes Niveles y Ordenes de Gobierno			0			0
d3) Saneamiento del Sistema Financiero			0			0
d4) Adeudos de Ejercicios Fiscales Anteriores			0			0
II. Gasto Etiquetado (II=A+B+C+D)	0	0	0	0	0	0
A. Gobierno (A= a1+ a2+ a3+ a4+ a5+ a6+ a7+ a8)	0	0	0	0	0	0
a1) Legislación			0			0
a2) Justicia			0			0
a3) Coordinación de la Política de Gobierno			0			0
a4) Relaciones Exteriores			0			0
a5) Asuntos Financieros y Hacendarios			0			0
a6) Seguridad Nacional			0			0
a7) Asuntos de Orden Público y de Seguridad Interior			0			0
a8) Otros Servicios Generales			0			0
B. Desarrollo Social (B= b1+ b2+ b3+ b4+ b5+ b6+ b7)	0	0	0	0	0	0
b1) Protección Ambiental			0			0
b2) Vivienda y Servicios a la Comunidad			0			0
b3) Salud			0			0
b4) Recreación, Cultura y Otras Manifestaciones Sociales			0			0
b5) Educación			0			0
b6) Protección Social			0			0
b7) Otros Asuntos Sociales			0			0



FIDEICOMISO DE MANTENIMIENTO MONTERREY (a)						
Estado Analítico del Ejercicio del Presupuesto de Egresos Detallado - LDF						
Clasificación Funcional (Finalidad y Función)						
Del 1 de Enero al 31 de Diciembre de 2025 (b)						
(PESOS)						
Concepto (c)	Egresos					Subejercicio (e)
	Aprobado (d)	Ampliaciones/ (Reducciones)	Modificado	Devengado	Pagado	
C. Desarrollo Económico (C=c1+ c2+ c3+ c4+ c5+ c6+ c7+ c8+ c9)	0	0	0	0	0	0
c1) Asuntos Económicos, Comerciales y Laborales en General			0			0
c2) Agropecuaria, Silvicultura, Pesca y Caza			0			0
c3) Combustibles y Energía			0			0
c4) Minería, Manufacturas y Construcción			0			0
c5) Transporte			0			0
c6) Comunicaciones			0			0
c7) Turismo			0			0
c8) Ciencia, Tecnología e Innovación			0			0
c9) Otras Industrias y Otros Asuntos Económicos			0			0
D. Otras No Clasificadas en Funciones Anteriores (D=d1+ d2+ d3+ d4)	0	0	0	0	0	0
d1) Transacciones de la Deuda Publica / Costo Financiero de la Deuda			0			0
d2) Transferencias, Participaciones y Aportaciones Entre Diferentes Niveles y Ordenes de Gobierno			0			0
d3) Saneamiento del Sistema Financiero			0			0
d4) Adeudos de Ejercicios Fiscales Anteriores			0			0
III. Total de Egresos (III = I + II)	22,234,532	4,171,552	26,406,084	22,343,114	20,381,220	4,062,970

Bajo protesta de decir verdad declaramos que los Estados Financieros y sus notas, son razonablemente correctos y son responsabilidad del emisor.

----- EL RESTO DE LA PÁGINA SE DEJÓ INTENCIONALMENTE EN BLANCO -----



Formato 6d. Estado Analítico del Ejercicio del Presupuesto de Egresos Detallado – LDF (Clasificación de Servicios Personales por Categoría)

FIDEICOMISO DE MANTENIMIENTO MONTERREY (a)						
Estado Analítico del Ejercicio del Presupuesto de Egresos Detallado - LDF						
Clasificación de Servicios Personales por Categoría						
Del 1 de Enero al 31 de diciembre del 2025 (b)						
(PESOS)						
Concepto (c)	Egresos					Subejercicio (e)
	Aprobado (d)	Ampliaciones/ (Reducciones)	Modificado	Devengado	Pagado	
I. Gasto No Etiquetado (I=A+B+C+D+E+F)	16,565,416	-6,975,000	9,590,416	6,461,802	6,319,892	3,128,614
A. Personal Administrativo y de Servicio Público	16,565,416	-6,975,000	9,590,416	6,461,802	6,319,892	3,128,614
B. Magisterio			0			0
C. Servicios de Salud (C=c1+c2)	0	0	0	0	0	0
c1) Personal Administrativo			0			0
c2) Personal Médico, Paramédico y afín			0			0
D. Seguridad Pública			0			0
E. Gastos asociados a la implementación de nuevas leyes federales o reformas a las mismas (E= e1+ e2)	0	0	0	0	0	0
e1) Nombre del Programa o Ley 1			0			0
e2) Nombre del Programa o Ley 2			0			0
F. Sentencias laborales definitivas			0			0
II. Gasto Etiquetado (II=A+B+C+D+E+F)	0	0	0	0	0	0
A. Personal Administrativo y de Servicio Público			0			0
B. Magisterio			0			0
C. Servicios de Salud (C=c1+c2)	0	0	0	0	0	0
c1) Personal Administrativo			0			0
c2) Personal Médico, Paramédico y afín			0			0
D. Seguridad Pública			0			0
E. Gastos asociados a la implementación de nuevas leyes federales o reformas a las mismas (E= e1+ e2)	0	0	0	0	0	0
e1) Nombre del Programa o Ley 1			0			0
e2) Nombre del Programa o Ley 2			0			0
F. Sentencias laborales definitivas			0			0
III. Total del Gasto en Servicios Personales (III = I + II)	16,565,416	-6,975,000	9,590,416	6,461,802	6,319,892	3,128,614

Bajo protesta de decir verdad declaramos que los Estados Financieros y sus notas, son razonablemente correctos y son responsabilidad del emisor.



FIDEM

**FIDEICOMISO
DE MANTENIMIENTO
MONTERREY**

MTY

AQUÍ SE RESUELVE