






Ficha Técnica de Indicador

| Datos de identificación del Programa Presupuestario | | | | | |
|--|---|--------------------|------------------|-----------------|------------------------|
| Nombre del Programa: | Monterrey, una Ciudad Para Todas Las Personas | | Clave: | 3.1.03 | |
| Nivel del objetivo en la Matriz del Marco Lógico: | NA | Resumen Narrativo: | NA | | |
| Datos de identificación del Indicador | | | | | |
| Nombre del Indicador: | Cantidad de Jóvenes agentes de cambio | | Clave: | 3.1.03.POA14 | |
| Definición del indicador: | Número de jóvenes agentes de cambio | | | | |
| Variables | | | | | |
| Método de cálculo | Nombre de la variable | Frecuencia | Unidad de medida | ¿Existen datos? | Medios de verificación |
| (Jóvenes invitados/Jóvenes comprometidos como Agentes de cambio) | Jóvenes invitados | Mensual | Jóvenes | Si | Estadística del área |
| | Jóvenes comprometidos como Agentes de cambio | Mensual | Jóvenes | Si | Estadística del área |
| | | | | | |
| | | | | | |
| | | | | | |
| Frecuencia de medición | | Unidad de medida | | | |
| Mensual | | Porcentaje | | | |
| Línea base | 80 | Año | 2017 | | |
| Sentido del Indicador | Ascendente | | | | |
| Metas | 100% | | | | |
| Características del Indicador | | | | | |
| Tipo de Indicador: | Gestión | | | | |
| Dimensión del Indicador: | Eficacia | | | | |
| Escala de interpretación: | de: | | a: | | |
| Nivel | | | | | |
| 1 |  | 95% | | 100% | |
| 2 |  | 80% | | 94% | |
| 3 |  | 60% | | 79% | |
| 4 |  | 35% | | 59% | |
| 5 |  | 0% | | 34% | |
| Enfoque transversal | Sí | No | Valores | | |
| Género | | X | | | |
| Grupo étnico | | X | | | |

Ficha Técnica de Indicador

| Datos de identificación del Programa Presupuestario | | | |
|---|---|--------------------|---------------|
| Nombre del Programa: | Servicios Públicos de Calidad e Imagen Urbana | | Clave: 5.3.01 |
| Nivel del objetivo en la Matriz del Marco Lógico: | NA | Resumen Narrativo: | NA |

| Datos de identificación del Indicador | | | |
|---------------------------------------|--|--|--------------------|
| Nombre del Indicador: | Cantidad de muros rehabilitados | | Clave: 5.3.01.POA1 |
| Definición del indicador: | Número de bardas en las cuales se realizó mural. | | |

| Variables | | | | | |
|--|---------------------------------|------------------|------------------|-----------------|------------------------|
| Método de cálculo | Nombre de la variable | Frecuencia | Unidad de medida | ¿Existen datos? | Medios de verificación |
| (Número de colonias a intervenir/Número de bardas rehabilitadas) | Número de colonias a intervenir | Mensual | Bardas | Si | Estadística del área |
| | Número de bardas rehabilitadas | Mensual | Bardas | Si | Estadística del área |
| | | | | | |
| | | | | | |
| | | | | | |
| Frecuencia de medición | | Unidad de medida | | | |
| Mensual | | Porcentaje | | | |
| Línea base | 20 | Año | 2017 | | |
| Sentido del Indicador | Ascendente | | | | |
| Metas | 100% | | | | |

| Características del Indicador | | | |
|-------------------------------|----------|----|---------|
| Tipo de Indicador: | Gestión | | |
| Dimensión del Indicador: | Eficacia | | |
| Escala de interpretación: | de: | a: | |
| Nivel | | | |
| 1 | 95% | | 100% |
| 2 | 80% | | 94% |
| 3 | 60% | | 79% |
| 4 | 35% | | 59% |
| 5 | 0% | | 34% |
| Enfoque transversal | Sí | No | Valores |
| Género | | X | |
| Grupo étnico | | X | |

Ficha Técnica de Indicador

| Datos de identificación del Programa Presupuestario | | | |
|---|---|--------------------|---------------|
| Nombre del Programa: | Servicios Públicos de Calidad e Imagen Urbana | | Clave: 5.3.01 |
| Nivel del objetivo en la Matriz del Marco Lógico: | NA | Resumen Narrativo: | NA |

| Datos de identificación del Indicador | | | |
|---------------------------------------|--|--|--------------------|
| Nombre del Indicador: | Porcentaje de espacios destinados para arte urbano | | Clave: 5.3.01.PMD1 |
| Definición del indicador: | Este indicador mostrará el porcentaje de espacios destinados al arte urbano realizados contra los espacios planeados por desarrollar | | |

| Variables | | | | | |
|---|--|------------------|------------------|-----------------|------------------------|
| Método de cálculo | Nombre de la variable | Frecuencia | Unidad de medida | ¿Existen datos? | Medios de verificación |
| (Número de espacios destinados para arte urbano / Espacios proyectados) * 100 | Número de espacios destinados para arte urbano | Mensual | Espacios | Si | Registros del área |
| | Espacios proyectados | Mensual | Espacios | Si | Registros del área |
| | | | | | |
| | | | | | |
| | | | | | |
| Frecuencia de medición | | Unidad de medida | | | |
| Mensual | | Espacio | | | |
| Línea base | 83 | Año | 2017 | | |
| Sentido del Indicador | Ascendente | | | | |
| Metas | 20 | | | | |

| Características del Indicador | | | |
|-------------------------------|----------|----|---------|
| Tipo de Indicador: | Gestión | | |
| Dimensión del Indicador: | Eficacia | | |
| Escala de interpretación: | de: | a: | |
| Nivel | | | |
| 1 | 95% | | 100% |
| 2 | 80% | | 94% |
| 3 | 60% | | 79% |
| 4 | 35% | | 59% |
| 5 | 0% | | 34% |
| Enfoque transversal | Sí | No | Valores |
| Género | | X | |
| Grupo étnico | | X | |