Gobierno de Monterrey

Secretaría de Finanzas y Administración



CUENTA PÚBLICA 2021

Gobierno de Monterrey | Secretaría de Finanzas y Administración

Ciudad de Monterrey, Nuevo León

CUENTA PÚBLICA MUNICIPAL

EJERCICIO 2021

TOMO I

Se presenta ante el Ayuntamiento

Marzo 2022

SIN TEXTO

PRESENTACIÓN

En el presente ejercicio 2021, se marcó un cambio de Administración Municipal; el período del 1° de enero al 29 de septiembre a cargo de la Administración Municipal 2019-2021 estuvo presidida por el Lic. Adrián Emilio de la Garza Santos. El 3 de marzo de 2021, el Congreso del Estado designó al Dr. Antonio Fernando Martínez Beltrán como Alcalde Sustituto de Monterrey después de que el Lic. Adrián Emilio de la Garza Santos solicitara licencia para dejar su cargo y ésta fuera aprobada. El 30 de septiembre de 2021 entró en funciones la Administración Municipal 2021-2024 presidida por el Lic. Luis Donaldo Colosio Riojas, que es quien presenta este informe de Cuenta Pública 2021.

Conforme al Plan Municipal de Desarrollo 2019 - 2021 se presentan a continuación la misión y visión de la administración pública municipal que se encontraba vigente en el ejercicio 2021:

Misión
Ofrecer a la Ciudad de Monterrey servicios de excelencia a través de un gobierno eficiente en el ejercicio de los recursos públicos, afrontando responsablemente los compromisos inherentes a la administración, con innovación y comprometido con la transparencia y rendición de cuentas, que permita que los regiomontanos gocen de un Monterrey seguro, incluyente, sostenible y con participación ciudadana.

Visión
Ser un gobierno sustentable, comprometido con su entorno ecológico en donde se brinden servicios públicos de calidad y vialidades dignas, velando por la seguridad y bienestar de los regiomontanos a través de políticas públicas eficientes.

El objetivo de este documento, consiste en presentar la Cuenta Pública Municipal correspondiente al período comprendido del **1º de Enero al 31 de Diciembre de 2021**, ante las debidas instancias; considerando los aspectos normativos que obligan al Ayuntamiento a la elaboración de la misma y bajo los principios de una transparencia absoluta que permiten dar a conocer en forma clara el comportamiento que tuvieron las Finanzas Públicas Municipales durante el ejercicio que se presenta.

El presente documento corresponde al período del 1° de enero al 31 de diciembre de 2021, mismo que contiene los siguientes apartados:

	Página
Tomo I - Cuenta Pública Municipal	1
Presentación	3
Introducción y Fundamento legal	6
I. Información Contable de acuerdo a la Norma emitida por el Consejo Nacional de Armonización Contable (CONAC) y a la Ley de Ingresos de los Municipios del Estado de Nuevo León	11
a) Estado de actividades	12
b) Estado de situación financiera	14
c) Estado de variación en la hacienda pública	15
d) Estado de cambios en la situación financiera (origen y aplicación)	16
e) Estado de flujos de efectivo	18
f) Notas a los estados financieros	20
g) Estado analítico del activo	61
h) Estado analítico de la deuda y otros pasivos	62
II. Información Presupuestaria de acuerdo a la Norma emitida por el Consejo Nacional de Armonización Contable (CONAC)	63
a) Estado analítico de ingresos	64
b) Estado analítico del ejercicio del presupuesto de egresos (Clasificación Administrativa)	66
c) Estado analítico del ejercicio del presupuesto de egresos (Clasificación Económica - por Tipo de Gasto)	68
d) Estado analítico del ejercicio del presupuesto de egresos (Clasificación por Objeto del Gasto - Capítulo y Concepto)	69
e) Estado analítico del ejercicio del presupuesto de egresos (Clasificación Programática)	71
f) Estado analítico del ejercicio del presupuesto de egresos (Clasificación Funcional - Finalidad y Función)	72
III - Anexos	
a) Informe sobre las reducciones, bonificaciones y subsidios otorgados	73
b) Formato de información de obligaciones pagadas o garantizadas con fondos federales	76
c) Formato del ejercicio y destino de gasto federalizado y reintegros	79
d) Formato de programas con recursos concurrentes por orden de gobierno	81
e) Formatos del Fondo de Aportaciones para el Fortalecimiento de los Municipios y de las Demarcaciones Territoriales del Distrito Federal (FORTAMUN), y del Fondo de Aportaciones para la Infraestructura Social de las Demarcaciones del Distrito Federal (FISM DF)	83
f) Relación de cuentas bancarias específicas	87
g) Informes de Avance Físico Financieros de los Subsidios y Aportaciones Federales y Recursos Propios 2021	89
h) Informes de Avance Físico Financieros de los Subsidios y Aportaciones Federales y Recursos Propios de Ejercicios Anteriores	122
i) Informes de Avance Físico Financieros de Recursos Estatales	128
j) Integración de bienes inmuebles, muebles e intangibles al 31 de diciembre de 2021	154
k) Formatos de la Ley de Disciplina Financiera de las Entidades Federativas y los Municipios	155
l) Indicadores de desempeño y sus parámetros de medición	181
m) Documentación referente a la Glosa de la Administración Pública Municipal 2019-2021	182

El presente documento corresponde al período del 1° de enero al 31 de diciembre de 2021, mismo que contiene los siguientes apartados:

Tomo II - Sector Paramunicipal Cuenta Pública ejercicio 2021 183

Información Consolidada del Sector Paramunicipal del Municipio de Monterrey
- Instituto de la Juventud Regia
- Instituto Municipal de las Mujeres Regias
- Instituto Municipal de Planeación Urbana y Convivencia de Monterrey
- Fideicomiso “La Gran Ciudad”
- Fideicomiso “Distrito TEC”
- a) Estados Financieros Consolidados
- b) Notas Consolidadas a los Estados Financieros

Cuentas Públicas del Sector Paramunicipal del Municipio de Monterrey
- Instituto de la Juventud Regia
- Instituto Municipal de las Mujeres Regias
- Instituto Municipal de Planeación Urbana y Convivencia de Monterrey
- Fideicomiso “La Gran Ciudad”
- Fideicomiso “Distrito TEC”

INTRODUCCIÓN Y FUNDAMENTO LEGAL

La Secretaría de Finanzas y Administración de Monterrey, en cumplimiento al Artículo 100, fracción IX, de la Ley de Gobierno Municipal del Estado de Nuevo León, presenta el Informe de Cuenta Pública correspondiente al período comprendido del 1º de enero al 31 de diciembre de 2021 ante las debidas instancias, considerando los aspectos normativos que obligan al Ayuntamiento a la elaboración del mismo y bajo los principios de una transparencia absoluta que permiten dar a conocer en forma clara el comportamiento que tuvieron las Finanzas Públicas Municipales durante el periodo que se presenta.

Anterior a la presentación de este informe de Cuenta Pública al Ayuntamiento, los miembros de la Comisión de Hacienda, analizaron los resultados obtenidos y emitieron los comentarios pertinentes al respecto, para posteriormente turnar este documento al resto de los miembros del Ayuntamiento, con el propósito de que cuenten con los elementos necesarios, a fin de realizar un análisis de las partidas que conforman los Ingresos y Egresos del período.

Se adjunta copia del Acta de la entrega-recepción de la administración municipal y el oficio dirigido al H. Congreso del Estado de Nuevo León por el que se remite el Dictamen que contiene la Glosa de la Administración Pública Municipal 2019-2021, derivado de que la Cuenta Pública refleja la información de la administración del trienio anterior y del actual.

La Cuenta Pública 2021 tiene su fundamento como sigue:

Constitución Política de los Estados Unidos Mexicanos. En lo conducente, encuentra su fundamento jurídico constitucional, lo establecido en el Artículo 115, que señala que: *"Los estados adoptarán, para su régimen interior, la forma de gobierno republicano, representativo, democrático, laico y popular, teniendo como base de su división territorial y de su organización política y administrativa, el municipio libre", y conforme a la fracción IV se describe lo siguiente: "Los municipios administrarán libremente su hacienda, la cual se formará de los rendimientos de los bienes que les pertenezcan, así como de las contribuciones y otros ingresos que las legislaturas establezcan a su favor, y en todo caso: a) Percibirán las contribuciones, incluyendo tasas adicionales, que establezcan los Estados sobre la propiedad inmobiliaria, de su fraccionamiento, división, consolidación, traslación y mejora así como las que tengan por base el cambio de valor de los inmuebles. Los municipios podrán celebrar convenios con el Estado para que éste se haga cargo de algunas de las funciones relacionadas con la administración de esas contribuciones. b) Las participaciones federales, que serán cubiertas por la Federación a los Municipios con arreglo a las bases, montos y plazos que anualmente se determinen por las Legislaturas de los Estados. c) Los ingresos derivados de la prestación de servicios públicos a su cargo". Así mismo, describe en el mismo artículo : "Las legislaturas de los Estados aprobarán las leyes de ingresos de los municipios, revisarán y fiscalizarán sus cuentas públicas. Los presupuestos de egresos serán aprobados por los ayuntamientos con base en sus ingresos disponibles, y deberán incluir en los mismos, los tabuladores desglosados de las remuneraciones que perciban los servidores públicos municipales, sujetándose a lo dispuesto en el artículo 127 de esta Constitución"*

Constitución Política del Estado de Nuevo León. En su Artículo 63, fracción XIII, señala que, corresponde al Congreso: *"Fiscalizar, revisar, vigilar, evaluar, aprobar o rechazar en su caso con el apoyo de la Auditoría Superior del Estado, las Cuentas Públicas que presenten los Poderes del Estado, los Organismos Autónomos, los organismos descentralizados y desconcentrados y fideicomisos públicos de la administración pública del Estado, los Municipios y sus organismos descentralizados y desconcentrados, con el objeto de evaluar los resultados de la gestión financiera, comprobar si se ajustaron a los criterios señalados en los presupuestos respectivos y verificar el cumplimiento de los objetivos contenidos en los programas, así como fiscalizar a las personas físicas o morales de derecho privado que hayan recibido recursos públicos".*

Asimismo, en el Artículo 125, señala que: "Los Ayuntamientos enviarán al H. Congreso del Estado las cuentas públicas del ejercicio anterior, para que éste las apruebe o rechace en su caso, contando previamente para tal efecto con el informe de resultados enviado por el Órgano de Fiscalización Superior del Estado, en términos de la Ley de Fiscalización Superior del Estado."

Ley de Gobierno Municipal del Estado de Nuevo León, en su Artículo 33, Fracción III, inciso f), señala entre las facultades y obligaciones de los Ayuntamientos en materia de Hacienda Pública Municipal el de *"Someter anualmente para fiscalización y revisión, al Congreso del Estado, por conducto del Tesorero Municipal, durante los primeros tres meses de cada año, la cuenta pública municipal correspondiente al año anterior"*

Por su parte, en el Artículo 37, Fracción I, inciso a), c), f) y h), describe las facultades y obligaciones que le corresponden al Síndico Primero, en materia de Hacienda Municipal y su participación en la presentación de la Cuenta Publica 2021.

Así mismo el Artículo 100, fracción IX indica como facultad y obligación del C. Tesorero Municipal, remitir al Congreso del Estado, previa aprobación del Ayuntamiento, los Informes de Avance de Gestión Financiera y de Cuenta Pública en los términos de la Ley de Fiscalización Superior del Estado de Nuevo León, los cuales deberán estar firmados por el Tesorero Municipal, el Presidente Municipal y el Síndico Primero.

En el Artículo 177, se señala que: *"La vigilancia de la Hacienda Pública Municipal compete al Presidente Municipal, al Síndico Municipal o al Síndico Primero, según sea el caso, a la Comisión respectiva del Ayuntamiento y a la Contraloría Municipal, en los términos de esta Ley."*

La Cuenta Pública Municipal deberá de contener al menos lo preceptuado en el artículo 9 de la Ley de Fiscalización Superior del Estado de Nuevo León.

El Congreso del Estado revisará, y aprobará o rechazará, según corresponda, la Cuenta Pública de los Municipios en los términos de la Constitución Política del Estado y las leyes aplicables.

Ley de Fiscalización Superior del Estado de Nuevo León, en su Artículo 2 Fracción V señala que para efectos de esta ley, se entiende por Cuenta Pública: *"El informe que los Entes Públicos, rinden al Congreso sobre su Gestión Financiera y Programática durante el ejercicio fiscal comprendido del 1° de enero al 31 de diciembre del año anterior".*

Así mismo, señala en el Artículo 7; *"La Cuenta Pública del ejercicio fiscal correspondiente será presentada al Congreso, en forma improrrogable a más tardar el 31 de marzo del año siguiente",* indicando adicionalmente en el presente Artículo que la Cuenta Pública y el Informe de Avance de Gestión Financiera serán presentados por los Entes Públicos, en documento por escrito y en forma digitalizada.

Cabe hacer mención que en el Artículo 9 señala: *"En lo referente a la Cuenta Pública que rindan los Municipios y sus Organismos Descentralizados y Fideicomisos Públicos deberán atender en su cobertura a lo establecido en su marco legal vigente y conforme a lo que establece el Artículo 55 de la Ley General de Contabilidad Gubernamental, ésta deberá contener como mínimo:*

I. Información contable, con la desagregación siguiente:

a) Estado de Actividades;

b) Estado de Situación Financiera;

c) Estado de Variación en la Hacienda Pública;

d) Estado de Cambios en la Situación Financiera;

e) Estado de Flujos de Efectivo

f) Informes sobre pasivos Contingentes (No obligatorio atendiendo al artículo 48 de la Ley General de Contabilidad Gubernamental)

g) Notas a los Estados Financieros; y

h) Estado Analítico del Activo

II. Información Presupuestaria, con la desagregación siguiente:

a) Estado analítico de Ingresos, del que se derivará la presentación en clasificación Económica, por Fuente de Financiamiento y Concepto, incluyendo los ingresos excedentes generados.

b) Estado analítico del ejercicio del Presupuesto de Egresos del que se derivarán las clasificaciones siguientes:

1) Administrativa;

2) Económica;

3) Por Objeto del Gasto; y

3) Funcional.

Adicionalmente en el **Artículo 14** de la misma Ley, señala que: *"A efecto de dar cumplimiento a lo establecido en el **Artículo 7** de esta Ley, los Entes Públicos presentarán al Congreso sus Cuentas Públicas e Informes de Avance de Gestión Financiera".*

Ley General de Contabilidad Gubernamental (LGCG), en este sentido, el Consejo Nacional de Armonización Contable con fundamento en los **Artículos 6, 7 y 9**, aprobó el **Acuerdo por el que se armoniza la estructura de las cuentas públicas**, publicado en el Diario Oficial de la Federación el 30 de diciembre de 2013 y con última reforma publicada el 29 de febrero de 2016 en el D.O.F. el cual menciona:

"Que para efectos de la LGCG en su **Artículo 4**, **fracción IX** señala que *"Cuenta Pública es el documento a que se refiere el artículo 74, fracción VI de la Constitución Política de los Estados Unidos Mexicanos; así como el informe que, conforme a las constituciones locales, rinden las entidades federativas y los municipios"*.

En el **Artículo 52**, la citada Ley señala que: *"Los estados financieros y demás información presupuestaria, programática y contable que emanen de los registros de los entes públicos, serán la base para la emisión de informes periódicos y para la formulación de la cuenta pública anual.*

Los entes públicos deberán elaborar los estados de conformidad con las disposiciones normativas y técnicas que emanen de esta Ley o que emita el consejo.

Los estados correspondientes a los ingresos y gastos públicos presupuestarios se elaborarán sobre la base de devengado y, adicionalmente, se presentarán en flujo de efectivo".

Por su parte, el **Artículo 55** describe que las cuentas públicas de los ayuntamientos de los municipios deberán contener como mínimo la información contable y presupuestaria a que se refiere su **Artículo 48** conforme a lo que determine el Consejo, en atención a las características de los mismos.

Artículo 48.- *"En lo relativo a los ayuntamientos de los municipios o los órganos político-administrativos de las demarcaciones territoriales de la Ciudad de México y las entidades de la Administración Pública Paraestatal municipal, los sistemas deberán producir, como mínimo, la información contable y presupuestaria a que se refiere artículo 46, fracciones I, incisos a), b), c), d), e), g) y h), y II, incisos a) y b) de la presente Ley."*

Ley de Disciplina Financiera de las Entidades Federativas y los Municipios, el **Artículo 58**, señala que *"Los Entes Públicos se sujetarán a la Ley General de Contabilidad Gubernamental para presentar la información financiera en los informes periódicos correspondientes y en su respectiva Cuenta Pública"*.

Así mismo, en los **Criterios para la elaboración y presentación homogénea de la información financiera y de los formatos a que hace referencia la Ley de Disciplina Financiera de las Entidades Federativas y los Municipios**, publicados en el Diario Oficial el día 11 de octubre de 2016 y con última reforma publicada en el D.O.F. el 28 de julio de 2021, señala en el **numeral 8 Publicación y Entrega de Información:** *"Los formatos para dar cumplimiento a la LDF especificados en el Anexo 1 se deberán publicar en la página oficial de internet del propio Ente Público, o en su caso, de la Entidad Federativa o Municipio, según se trate, de acuerdo a los tiempos en los cuales deben de presentar sus informes trimestrales, conforme lo establece la LGCG. Para el caso del cumplimiento anual, se incluirán en la Cuenta Pública, y en su caso, en la iniciativa de Ley de Ingresos y el proyecto de Presupuesto de Egresos como corresponda, según sea el caso. Esta información deberá incluir las características de un dato abierto".*

Por último, en lo que se refiere a los subsidios, en el **Artículo 6 de la Ley de Ingresos de los Municipios del Estado de Nuevo León para el año 2020**, se indica que: *"Los Presidentes Municipales, previa emisión de las bases expedidas por el Ayuntamiento en esta materia, podrán otorgar subsidios con cargo a las contribuciones y demás ingresos municipales, en relación con las actividades o contribuyentes respecto de los cuales juzguen indispensable tal medida"*, así mismo, en su **Fracción 1** señala *"Los Ayuntamientos expedirán las bases generales para el otorgamiento de los subsidios debiendo establecer las actividades o sectores de contribuyentes a los cuales considere conveniente su otorgamiento, así como el monto en cuotas que se fije como límite y el beneficio social y económico que representará para el Municipio. El Ayuntamiento vigilará el estricto cumplimiento de las bases expedidas. El Presidente Municipal informará trimestralmente al Ayuntamiento de cada uno de los subsidios otorgados."*

Y en la **Fracción 3**, señala que *"Todo subsidio otorgado deberá ser registrado en las cuentas municipales".*

I. Información Contable de acuerdo a la Norma emitida por el Consejo Nacional de Armonización Contable (CONAC)

Municipio de la Ciudad de Monterrey
Estado de Actividades
Del 1 de enero al 31 de diciembre 2021 y 2020

	2021	2020
INGRESOS Y OTROS BENEFICIOS		
Ingresos de la Gestión:	**3,081,185,453.32**	**2,551,680,618.53**
Impuestos	2,235,768,000.65	1,837,793,164.49
Cuotas y Aportaciones de Seguridad Social	-	-
Contribuciones de Mejoras	3,926.12	-
Derechos	251,534,860.97	242,362,003.20
Productos	326,331,439.82	184,724,685.74
Aprovechamientos	267,547,225.76	286,800,765.10
Ingresos por Venta de Bienes y Prestación de Servicios	-	-
Participaciones, Aportaciones, Convenios, Incentivos Derivados de la Colaboración Fiscal, Fondos Distintos de Aportaciones, Transferencias, Asignaciones, Subsidios y Subvenciones, y Pensiones y Jubilaciones	**3,784,029,094.03**	**4,007,707,976.11**
Participaciones, Aportaciones, Convenios, Incentivos Derivados de la Colaboración Fiscal y Fondos Distintos de Aportaciones	3,452,976,859.91	3,463,602,505.81
Transferencias, Asignaciones, Subsidios y Subvenciones, y Pensiones y Jubilaciones	331,052,234.12	544,105,470.30
Otros Ingresos y Beneficios	**3,457,169.60**	**26,970,798.71**
Ingresos Financieros	-	-
Incremento por Variación de Inventarios	-	-
Disminución del Exceso de Estimaciones por Pérdida o Deterioro u Obsolescencia	-	-
Disminución del Exceso de Provisiones	-	14,658,162.47
Otros Ingresos y Beneficios Varios	3,457,169.60	12,312,636.24
Total de Ingresos y Otros Beneficios	**6,868,671,716.95**	**6,586,359,393.35**
GASTOS Y OTRAS PÉRDIDAS		
Gastos de Funcionamiento	**4,468,024,911.97**	**4,276,003,627.32**
Servicios Personales	1,861,046,599.33	1,883,304,619.97
Materiales y Suministros	817,514,733.45	809,217,334.25
Servicios Generales	1,789,463,579.19	1,583,481,673.10

Continúa en la página siguiente...

Municipio de la Ciudad de Monterrey
Estado de Actividades
Del 1 de enero al 31 de diciembre 2021 y 2020

	2021	2020
Transferencia, Asignaciones, Subsidios y Otras Ayudas	**800,740,952.49**	**994,192,947.46**
Transferencias Internas y Asignaciones al Sector Público	-	-
Transferencias al Resto del Sector Público	44,439,228.85	47,823,796.10
Subsidios y Subvenciones	3,660,581.66	8,000,000.00
Ayudas Sociales	191,278,787.65	358,059,711.11
Pensiones y Jubilaciones	483,823,474.05	475,309,440.25
Transferencias a Fideicomisos, Mandatos y Contratos Análogos	77,538,880.28	105,000,000.00
Transferencias a la Seguridad Social	-	-
Donativos	-	-
Transferencias al Exterior	-	-
Participaciones y Aportaciones	**89,265,566.36**	**27,690,229.57**
Participaciones	-	-
Aportaciones	-	-
Convenios	89,265,566.36	27,690,229.57
Intereses, Comisiones y Otros Gastos de la Deuda Pública	**198,698,514.87**	**203,232,646.91**
Intereses de la Deuda Pública	198,698,514.87	201,602,782.67
Comisiones de la Deuda Pública	-	-
Gastos de la Deuda Pública	-	1,629,864.24
Costo por Coberturas	-	-
Apoyos Financieros	-	-
Otros Gastos y Pérdidas Extraordinarias	**517,461,253.18**	**306,914,875.45**
Estimaciones, Depreciaciones, Deterioros, Obsolescencia y Amortizaciones	416,978,189.93	303,631,339.95
Provisiones	50,378,376.56	-
Disminución de Inventarios	-	-
Aumento por Insuficiencia de Estimaciones por Pérdida o Deterioro u Obsolescencia	-	-
Aumento por Insuficiencia de Provisiones	-	592,849.43
Otros Gastos	50,104,686.69	2,690,686.07
Inversión Pública	**230,042,774.59**	**19,282,345.61**
Inversión Pública no Capitalizable	230,042,774.59	19,282,345.61
Total de Gastos y Otras Pérdidas	**6,304,233,973.46**	**5,827,316,672.32**
Resultados del Ejercicio (Ahorro/Desahorro)	**564,437,743.49**	**759,042,721.03**

Bajo protesta de decir verdad declaramos que los Estados Financieros y sus notas, son razonablemente correctos y son responsabilidad del emisor

C.P. Rafael Serna Sánchez
Secretario de Finanzas y Administración

Lic. Luis Donaldo Colosio Riojas
Presidente Municipal

Lic. Lucy Beny Carlota Villarreal Villarreal
Síndica Primera

Municipio de la Ciudad de Monterrey
Estado de Situación Financiera
Al 31 de diciembre de 2021 y 2020

ACTIVO	2021	2020	PASIVO	2021	2020
Activo Circulante			**Pasivo Circulante**		
Efectivo y Equivalentes	709,087,531.49	795,186,341.28	Cuentas por Pagar a Corto Plazo	178,230,302.25	238,492,747.35
Derechos a Recibir Efectivo o Equivalentes	10,527,286.54	22,054,866.18	Documentos por Pagar a Corto Plazo	-	-
Derechos a Recibir Bienes o Servicios	14,409,022.51	72,803,202.10	Porción a Corto Plazo de la Deuda Pública a Largo Plazo	35,233,986.26	30,192,202.73
Inventarios	-	-	Títulos y Valores a Corto Plazo	-	-
Almacenes	-	-	Pasivos Diferidos a Corto Plazo	-	-
Estimación por Pérdida o Deterioro de Activos Circulantes	-2,250,582.27	-1,467,261.20	Fondos y Bienes de Terceros en Garantía y/o Administración a Corto Plazo	6,301,243.83	4,497,543.77
Otros Activos Circulantes	-	-	Provisiones a Corto Plazo	73,090,757.35	22,712,380.79
		-	Otros Pasivos a Corto Plazo	25,478,028.06	22,263,160.25
Total de Activos Circulantes	**731,773,258.27**	**888,577,148.36**	**Total de Pasivos Circulantes**	**318,334,317.75**	**318,158,034.89**
Activo No Circulante			**Pasivo No Circulante**		
Inversiones Financieras a Largo Plazo	109,300,583.08	106,719,698.32	Cuentas por Pagar a Largo Plazo	-	-
Derechos a Recibir Efectivo o Equivalentes a Largo Plazo	-	-	Documentos por Pagar a Largo Plazo	-	-
Bienes Inmuebles, Infraestructura y Construcciones en Proceso	20,192,476,483.68	20,909,253,671.60	Deuda Pública a Largo Plazo	1,895,664,317.21	1,930,767,133.75
Bienes Muebles	2,271,350,479.93	1,984,525,537.22	Pasivos Diferidos a Largo Plazo	-	-
Activos Intangibles	77,000,412.28	73,128,680.26	Fondos y Bienes de Terceros en Garantía y/o en Administración a Largo Plazo	7,858,529.71	7,858,529.71
Depreciación, Deterioro y Amortización Acumulada de Bienes	-1,523,344,442.90	-1,116,416,196.06	Provisiones a Largo Plazo	-	-
Activos Diferidos	147,822,492.27	123,368,357.99	**Total de Pasivos No Circulantes**	**1,903,522,846.92**	**1,938,625,663.46**
Estimación por Pérdida o Deterioro de Activos no Circulantes	-	-			
Otros Activos no Circulantes	4,665,872,461.60	4,665,872,461.60	**Total del Pasivo**	**2,221,857,164.67**	**2,256,783,698.35**
Total de Activos No Circulantes	**25,940,478,469.94**	**26,746,452,210.93**	**HACIENDA PÚBLICA/ PATRIMONIO**		
			Hacienda Pública/Patrimonio Contribuido	**-**	**-**
Total del Activo	**26,672,251,728.21**	**27,635,029,359.29**	Aportaciones	-	-
			Donaciones de Capital	-	-
			Actualización de la Hacienda Pública / Patrimonio	-	-
			Hacienda Pública/Patrimonio Generado	**24,450,394,563.54**	**25,378,245,660.94**
			Resultados del Ejercicio (Ahorro / Desahorro)	564,437,743.49	759,042,721.03
			Resultados de Ejercicios Anteriores	4,287,927,032.15	5,108,494,166.84
			Revalúos	11,164,141,474.50	11,164,262,462.41
			Reservas	-	-
			Rectificaciones de Resultados de Ejercicios Anteriores	8,433,888,313.40	8,346,446,310.66
			Exceso o Insuficiencia en la Actualización de la Hacienda	**-**	**-**
			Resultado por Posición Monetaria	-	-
			Resultado por Tenencia de Activos no Monetarios	-	-
			Total Hacienda Pública/ Patrimonio	**24,450,394,563.54**	**25,378,245,660.94**
			Total del Pasivo y Hacienda Pública / Patrimonio	**26,672,251,728.21**	**27,635,029,359.29**

Bajo protesta de decir verdad declaramos que los Estados Financieros y sus notas, son razonablemente correctos y son responsabilidad del emisor

C.P. Rafael Serna Sánchez
Secretario de Finanzas y Administración

Lic. Luis Donaldo Colosio Riojas
Presidente Municipal

Lic. Lucy Beny Carlota Villarreal Villarreal
Síndica Primera

Municipio de la Ciudad de Monterrey
Estado de Variación en la Hacienda Pública
Del 1 de enero al 31 de diciembre 2021

Concepto	Hacienda Pública/Patrimonio Contribuido	Hacienda Pública/Patrimonio Generado de Ejercicios Anteriores	Hacienda Pública/Patrimonio Generado del Ejercicio	Exceso o Insuficiencia en la Actualización de la Hacienda Pública / Patrimonio	Total
Hacienda Pública / Patrimonio Contribuido Neto 2020	**-**	**-**	**-**	**-**	**-**
Aportaciones	-	-	-	-	-
Donaciones de Capital	-	-	-	-	-
Actualización de la Hacienda Pública/Patrimonio	-	-	-	-	-
Hacienda Pública / Patrimonio Generado Neto 2020	**-**	**24,619,202,939.91**	**759,042,721.03**	**-**	**25,378,245,660.94**
Resultados del Ejercicio (Ahorro/Desahorro)	-	-	759,042,721.03	-	759,042,721.03
Resultados de Ejercicios Anteriores	-	5,108,494,166.84	-	-	5,108,494,166.84
Revalúos	-	11,164,262,462.41	-	-	11,164,262,462.41
Reservas	-	-	-	-	-
Rectificaciones de Resultados de Ejercicios Anteriores	-	8,346,446,310.66	-	-	8,346,446,310.66
Exceso o Insuficiencia en la Actualización de la Hacienda Pública / Patrimonio Neto 2020	**-**	**-**	**-**	**-**	**-**
Resultado por Posición Monetaria	-	-	-	-	-
Resultado por Tenencia de Activos no Monetarios	-	-	-	-	-
Hacienda Pública / Patrimonio Neto Final 2020	**-**	**24,619,202,939.91**	**759,042,721.03**	**-**	**25,378,245,660.94**
Cambios en la Hacienda Pública / Patrimonio Contribuido Neto 2021	**-**	**-**	**-**	**-**	**-**
Aportaciones	-	-	-	-	-
Donaciones de Capital	-	-	-	-	-
Actualización de la Hacienda Pública/Patrimonio	-	-	-	-	-
Variaciones de la Hacienda Pública / Patrimonio Generado Neto 2021	**-**	**- 820,567,134.69**	**-107,283,962.71**	**-**	**- 927,851,097.40**
Resultados del Ejercicio (Ahorro/Desahorro)	-	-	564,437,743.49	-	564,437,743.49
Resultados de Ejercicios Anteriores	-	- 820,567,134.69	-759,042,721	-	- 1,579,609,855.72
Revalúos	-	-	- 120,987.91	-	- 120,987.91
Reservas	-	-	-	-	-
Rectificaciones de Resultados de Ejercicios Anteriores	-	-	87,442,003	-	87,442,003
Cambios en el Exceso o Insuficiencia en la Actualización de la Hacienda Pública / Patrimonio Neto 2021	**-**	**-**	**-**	**-**	**-**
Resultado por Posición Monetaria	-	-	-	-	-
Resultado por Tenencia de Activos no Monetarios	-	-	-	-	-
Hacienda Pública / Patrimonio Neto Final 2021	**-**	**23,798,635,805.22**	**651,758,758.32**	**-**	**24,450,394,563.54**

Bajo protesta de decir verdad declaramos que los Estados Financieros y sus notas, son razonablemente correctos y son responsabilidad del emisor

C.P. Rafael Serna Sánchez
Secretario de Finanzas y Administración

Lic. Luis Donaldo Colosio Riojas
Presidente Municipal

Lic. Lucy Beny Carlota Villarreal Villarreal
Síndica Primera

Municipio de la Ciudad de Monterrey
Estado de Cambios en la Situación Financiera
Del 1 de enero al 31 de diciembre 2021

	Origen	Aplicación
ACTIVO	***1,280,509,324.85***	***317,731,693.77***
Activo Circulante	**156,803,890.09**	**-**
Efectivo y Equivalentes	86,098,809.79	-
Derechos a Recibir Efectivo o Equivalentes	11,527,579.64	-
Derechos a Recibir Bienes o Servicios	58,394,179.59	-
Inventarios	-	-
Almacenes	-	-
Estimación por Pérdida o Deterioro de Activos Circulantes	783,321.07	-
Otros Activos Circulantes	-	-
Activo No Circulante	***1,123,705,434.76***	***317,731,693.77***
Inversiones Financieras a Largo Plazo	-	2,580,884.76
Derechos a Recibir Efectivo o Equivalentes a Largo Plazo	-	-
Bienes Inmuebles, Infraestructura y Construcciones en Proceso	716,777,187.92	-
Bienes Muebles	-	286,824,942.71
Activos Intangibles	-	3,871,732.02
Depreciación, Deterioro y Amortización Acumulada de Bienes	406,928,246.84	-
Activos Diferidos	-	24,454,134.28
Estimación por Pérdida o Deterioro de Activos no Circulantes	-	-
Otros Activos no Circulantes	-	-
PASIVO	***60,438,727.96***	***95,365,261.64***
Pasivo Circulante	***60,438,727.96***	***60,262,445.10***
Cuentas por Pagar a Corto Plazo	-	60,262,445.10
Documentos por Pagar a Corto Plazo	-	-
Porción a Corto Plazo de la Deuda Pública a Largo Plazo	5,041,783.53	-
Títulos y Valores a Corto Plazo	-	-
Pasivos Diferidos a Corto Plazo	-	-
Fondos y Bienes de Terceros en Garantía y/o Administración a Corto Plazo	1,803,700.06	-
Provisiones a Corto Plazo	50,378,376.56	-
Otros Pasivos a Corto Plazo	3,214,867.81	-

Continúa en la página siguiente…

Municipio de la Ciudad de Monterrey
Estado de Cambios en la Situación Financiera
Del 1 de enero al 31 de diciembre 2021

	Origen	Aplicación
Pasivo No Circulante	***-***	***35,102,816.54***
Cuentas por Pagar a Largo Plazo	-	-
Documentos por Pagar a Largo Plazo	-	-
Deuda Pública a Largo Plazo	-	35,102,816.54
Pasivos Diferidos a Largo Plazo	-	-
Fondos y Bienes de Terceros en Garantía y/o en Administración a Largo Plazo	-	-
Provisiones a Largo Plazo	-	-
HACIENDA PUBLICA/PATRIMONIO	***651,879,746.23***	***1,579,730,843.63***
Hacienda Pública/Patrimonio Contribuido	***-***	***-***
Aportaciones	-	-
Donaciones de Capital	-	-
Actualización de la Hacienda Pública/Patrimonio	-	-
Hacienda Pública/Patrimonio Generado	***651,879,746.23***	***1,579,730,843.63***
Resultados del Ejercicio (Ahorro/ Desahorro)	564,437,743.49	-
Resultados de Ejercicios Anteriores	-	1,579,609,855.72
Revalúos	-	120,987.91
Reservas	-	-
Rectificaciones de Resultados de Ejercicios Anteriores	87,442,002.74	-
Exceso o Insuficiencia en la Actualización de la Hacienda Pública/Patrimonio	-	-
Resultado por Posición Monetaria	-	-
Resultado por Tenencia de Activos no Monetarios	-	-

Bajo protesta de decir verdad declaramos que los Estados Financieros y sus notas, son razonablemente correctos y son responsabilidad del emisor

C.P. Rafael Serna Sánchez
Secretario de Finanzas y Administración

Lic. Luis Donaldo Colosio Riojas
Presidente Municipal

Lic. Lucy Beny Carlota Villarreal Villarreal
Síndica Primera

Municipio de la Ciudad de Monterrey
Estado de Flujos de Efectivo
Del 1 enero al 31 de diciembre de 2021 y 2020

Concepto	2021	2020
Flujos de Efectivo de las Actividades de Operación		
Origen	**6,957,658,657.13**	**6,587,371,366.81**
Impuestos	2,235,768,000.65	1,837,793,164.49
Cuotas y Aportaciones de Seguridad Social	-	-
Contribuciones de mejoras	3,926.12	-
Derechos	251,534,860.97	242,362,003.20
Productos	326,331,439.82	184,724,685.74
Aprovechamientos	267,547,225.76	286,800,765.10
Ingresos por Venta de Bienes y Prestación de Servicios	-	-
Participaciones, Aportaciones, Convenios, Incentivos Derivados de la Colaboración Fiscal y Fondos Distintos de Aportaciones	3,452,976,859.91	3,463,602,505.81
Transferencias, Asignaciones, Subsidios y Subvenciones, y Pensiones y Jubilaciones	331,052,234.12	544,105,470.30
Otros Orígenes de Operación	92,444,109.78	27,982,772.17
Aplicación	**5,478,405,491.52**	**5,355,871,839.64**
Servicios Personales	1,858,843,744.23	1,883,304,619.97
Materiales y Suministros	813,229,608.80	809,217,334.25
Servicios Generales	1,777,610,154.26	1,583,481,673.10
Transferencias Internas y Asignaciones al Sector Público	-	-
Transferencias al resto del Sector Público	44,439,228.85	47,823,796.10
Subsidios y Subvenciones	3,660,581.66	8,000,000.00
Ayudas Sociales	191,175,373.65	358,059,711.11
Pensiones y Jubilaciones	483,823,474.05	475,309,440.25
Transferencias a Fideicomisos, Mandatos y Contratos Análogos	77,538,880.28	105,000,000.00
Transferencias a la Seguridad Social	-	-
Donativos	-	-
Transferencias al Exterior	-	-
Participaciones	-	-
Aportaciones	-	-
Convenios	89,265,566.36	27,690,229.57
Otras Aplicaciones de Operación	138,818,879.38	57,985,035.29
Flujos Netos de Efectivo por Actividades de Operación	**1,479,253,165.61**	**1,231,499,527.17**

Continúa en la página siguiente...

Municipio de la Ciudad de Monterrey
Estado de Flujos de Efectivo
Del 1 enero al 31 de diciembre de 2021 y 2020

Concepto	2021	2020
Flujos de Efectivo de las Actividades de Inversión		
Origen	**8,567,962.63**	**94,661,178.47**
Bienes Inmuebles, Infraestructura y Construcciones en Proceso	-	4,212,968.93
Bienes Muebles	8,567,962.63	69,142,176.09
Otros Orígenes de Inversión	-	21,306,033.45
Aplicación	**1,345,160,390.15**	**1,754,930,561.71**
Bienes Inmuebles, Infraestructura y Construcciones en Proceso	1,129,513,958.24	1,329,925,842.97
Bienes Muebles	184,739,680.85	401,853,882.02
Otras Aplicaciones de Inversión	30,906,751.06	23,150,836.72
Flujos Netos de Efectivo por Actividades de Inversión	**-1,336,592,427.52**	**-1,660,269,383.24**
Flujo de Efectivo de las Actividades de Financiamiento	**-**	
Origen		**-**
Endeudamiento Neto	-	-
Interno	-	-
Externo	-	-
Otros Orígenes de Financiamiento	-	-
Aplicación	**228,759,547.88**	**228,977,495.39**
Servicios de la Deuda	-	
Interno	30,061,033.01	25,744,848.48
Externo	-	-
Otras Aplicaciones de Financiamiento	198,698,514.87	203,232,646.91
Flujos Netos de Efectivo por Actividades de Financiamiento	**-228,759,547.88**	**-228,977,495.39**
Incremento/Disminución Neta en el Efectivo y Equivalentes al Efectivo	**-86,098,809.79**	**- 657,747,351.46**
Efectivo y Equivalentes al Efectivo al Inicio del Ejercicio	795,186,341.28	1,452,933,692.74
Efectivo y Equivalentes al Efectivo al Final del Ejercicio	709,087,531.49	795,186,341.28

Bajo protesta de decir verdad declaramos que los Estados Financieros y sus notas, son razonablemente correctos y son responsabilidad del emisor

C.P. Rafael Serna Sánchez
Secretario de Finanzas y Administración

Lic. Luis Donaldo Colosio Riojas
Presidente Municipal

Lic. Lucy Beny Carlota Villarreal Villarreal
Síndica Primera

F) NOTAS A LOS ESTADOS FINANCIEROS

En cumplimiento a los artículos 46, 48, 49 y 55 de la Ley General de Contabilidad Gubernamental, y en referencia a la norma “Notas a los estados financieros” (NOR_01_08_008) con su última versión publicada en el D.O.F. el 23 de diciembre de 2020 (surte efecto de manera obligatoria a partir del 1 de enero de 2022), se menciona que los entes públicos deberán acompañar notas a los estados financieros cuyos rubros así lo requieran teniendo presente los postulados básicos de revelación suficiente e importancia relativa con la finalidad, que la información sea de mayor utilidad para los usuarios.

A continuación se presentan los tres tipos de notas que acompañan a los estados, a saber:

a) NOTAS DE DESGLOSE

I. Notas al Estado de Situación Financiera

Activo

- **Efectivo y Equivalentes**

Efectivo y equivalentes conforme a su subcuenta el desglose se informa por tipo y monto como sigue:

NOMBRE DE LA CUENTA	IMPORTE
CAJAS RECAUDADORAS	$ 326,321.50
FONDOS ADMINISTRATIVOS DE CAJA CHICA	297,000.00
FONDO DE OPERACIONES	707,462.00
BANCOS	427,302,379.70
INVERSIONES TEMPORALES	100,053,471.78
FONDOS CON AFECTACIÓN ESPECÍFICA	180,400,896.51
TOTAL	**$ 709,087,531.49**

Adicionalmente, la integración al 31 de diciembre de 2021 de la cuenta de efectivo y equivalentes, refiere a los recursos a corto plazo de gran liquidez que son fácilmente convertibles en importes determinados de efectivo, estando sujetos a un riesgo mínimo de cambio en su valor, el detalle de los fondos de afectación específica se presentan a continuación:

CONCEPTO	TOTAL
FONDOS ETIQUETADOS	
REHABILITACION Y ESPACIOS EDUCATIVOS 2010	2,313,205.49
(569) AFIRME GTIA PREDIAL	29,468.91
FONDO PARA INFRAESTRUCTURA MUNICIPAL 2017	3,098,907.07
FONDO DE DESARROLLO MUNICIPAL 2017	1,457,561.29
FONDO PROYECTOS DE INFRAESTRUCTURA MUNICIPAL 2018	2,767,933.86
PROVISIONES ECONOMICAS 2019	676,371.87
FONDO DE DESARROLLO MUNICIPAL 2018	510,243.93
DESARROLLO MUNICIPAL 2019	1,037,512.96
FONDO DE INFRAESTRUCTURA MUNICIPAL 2019	339,541.80
FONDOS DECENTRALIZADOS SUBSIDIOS 2020	136,867.11
PROVISIONES ECONOMICAS 2020	3,205,517.64
FONDO DE INFRAESTRUCTURA MUNICIPAL 2020	418,076.51
DESARROLLO MUNICIPAL 2020	711,844.58
ALERTA GENERO 2020	1,534.58
(318) FONDOS DESCENT. SUBISIDIO 2021 103127602	19,255,539.79
(324) ALERTA DE GENERO 2021 (103128099)	1,744.26
(326) DEFENSORIA MPAL. P.PROT. NIÑ@S Y ADOL 2021 (103128102)	918,071.91
INADEM MEJORA REGULATORIA	14,233.94
INADEM SPC 045 2015	1,076.06
INADEM SPC 047 2015	2,028.98
INADEM 2015	747.16
(217) RESC. ESP. PUB REC. FED. SEDATU	77.63
FONDO DE SEGURIDAD MUNICIPAL 2018	1,434.66
FODEMUN 2019	322,109.26

Continúa en la página siguiente...

CONCEPTO	TOTAL
FONDOS ETIQUETADOS	
PROVISIONES ECONÓMICAS EQUIDAD DE GENERO	8,874.34
RESCATE ESPACIOS PUBLICOS RECURSOS PROPIOS 2018	11.60
FONDOS DESCENTRALIZADOS 2018	44,902.20
FONDOS DESCENTRALIZADOS SEG ISN 2020	9,525,715.07
FONDOS DESCENT FINES ESPECIFICOS 2020	3,315,511.47
(317) FODS DECENTRALIZADOS SEG. ISN 2021 1135734299	26,799,687.10
(155) 0189-99217-0 HÁBITAT 2012	8.55
CONADE 2014	142,244.11
FONDOS DESCENTRALIZADOS 2017	3,831,901.40
SEDATU FONHAPO 2 2017	505.63
SEDATU FONHAPO 3	1,037.59
(272) SEDATU FONHAPO 3 BENEFICIARIOS	29.29
FONDO SEGURIDAD MUNICIPAL 2020	2,809,234.49
FONDO INFANCIA 2020 DIF	425,574.36
(316) SEGURIDAD MUNICIPAL 2021 116123775	39,587,113.74
(320) PROAGUA 2021 0116583199	42,684.20
(321) FODEMUN 2021 0116862551	9,321,507.03
(322) COINCESION VIADUCTOI AUTOPISTA MTY-SALTILLO	1,989,697.05
(323) PROVISIONES ECONOMICAS 2021 117031890	10,057,140.20
FONDOS CONAGUA	37,251.03
PROGRAMAS REGIONALES 2018	312,899.12
FONDOS RAMO 33	
(315) FISM 2021 103127599	31,704,574.94
(314) FORTAMUN 2021 1135723369	3,182,241.82
FONDO DE APORTACIONES DE INFRAESTRUCTURA SOCIAL MUNICIPAL REMANENTES 2011	38,898.93
TOTAL FONDOS CON AFECTACIÓN ESPECÍFICA	**$ 180,400,896.51**

- **Derechos a recibir Efectivo y Equivalentes y Bienes o Servicios a Recibir**

Se informa de manera agrupada, la integración de los derechos a recibir efectivos y equivalentes, y bienes o servicios a recibir (excepto cuentas por cobrar de contribuciones o fideicomisos que se encuentran dentro de la nota de inversiones financieras), como sigue:

Se presentan por tipo de contribución los importes pendientes de cobro y por recuperar, al 31 de diciembre de 2021, en dos apartados: enero 2017 a diciembre 2021 y diciembre 2016 y anteriores, de acuerdo a las "Normas y Metodología para la determinación de los momentos contables de los ingresos" (Anexo I de la última reforma DOF 27-09-2018) estas cuentas por cobrar se devengarán y recaudarán contablemente al momento de la percepción del recurso.

CONCEPTO	IMPORTE ENERO 2017 A DICIEMBRE 2021	IMPORTE DICIEMBRE 2016 Y ANTERIORES
INGRESOS		
MULTAS DE ALCOHOLES	$ 6,787,802.52	$ 251,429,681.50
MULTAS DE ANUNCIOS	85,481.00	4,135,995.50
MULTAS DE CONSTRUCCIÓN	-	16,024,917.34
MULTAS DE ESPECTÁCULOS	680,558.81	8,652,159.99
MULTAS DE SERVICIOS PÚBLICOS	10,651,327.00	4,534,703.00
MULTAS DE LIMPIA	68,758,655.22	54,235,817.31
MULTAS DE ECOLOGÍA	2,049,665.60	4,682,379.43
MULTAS DE SEDUE	38,186,331.00	21,851,510.00
MULTAS PROTECCIÓN CIVIL	2,983,447.50	8,148,728.29
MULTAS DE TRÁNSITO	1,190,478,722.00	1,337,851,077.00
OBRAS INTEGRALES	-	15,390,746.88
REFRENDOS	324,758,883.42	182,082,859.70
MERCADOS	-	4,824,483.66
IMPUESTO SOBRE DIVERSIONES Y ESPECTÁCULOS PÚBLICOS	28,990,568.40	2,685,809.10
SUBTOTAL	**$ 1,674,411,442.47**	**$ 1,916,530,868.70**

RECAUDACIÓN INMOBILIARIA		
IMPUESTO PREDIAL	$ 1,181,444,928.52	$ 513,045,452.00
LOTES BALDÍOS	16,630,246.74	14,869,385.31
SUBTOTAL	**$ 1,198,075,175.26**	**$ 527,914,837.31**

TOTAL DE CUENTAS POR COBRAR PENDIENTES DE DEVENGAR Y RECAUDAR	**$ 2,872,486,617.73**	**$ 2,444,445,706.01**

Los derechos a recibir efectivos y equivalentes al 31 de diciembre de 2021, se integran como sigue:

CONCEPTO	IMPORTE
DEUDORES MOROSOS POR COBRAR A CORTO PLAZO	$ 592,849.43
DEUDORES POR GASTOS A COMPROBAR	1,687,713.09
DEUDORES POR FALTANTES DE CAJEROS	222,345.04
DEUDORES POR CHEQUES DEVUELTOS	5,987,070.34
OTROS DERECHOS A RECIBIR EFECTIVO O EQUIVALENTE A CORTO PLAZO	2,005,644.50
DEUDORES POR ANTICIPOS DE SUELDO Y/O AGUINALDO	23,500.00
TOTAL	**$ 10,527,286.54**

Se presenta la relación de Derechos a recibir efectivo o equivalentes al 31 de diciembre de 2021, integrado por antigüedad de saldos en 90, 180, 365 días y más de un año de vencimiento, como sigue:

ANTIGÜEDAD EN SALDOS	
PASIVO ENTRE 1 Y 90 DÍAS	$ 4,193,259.76
PASIVO ENTRE 91 Y 180 DÍAS	1,299,343.18
PASIVO ENTRE 181 Y 365 DÍAS	81,654.05
PASIVO CON MÁS DE 365 DÍAS	4,953,029.55
TOTAL	**$ 10,527,286.54**

El Municipio presenta en el rubro Derechos a recibir bienes y servicios los anticipos realizados a Contratistas de obras públicas al 31 de diciembre de 2021, y tienen una antigüedad de más de 365 días:

CONCEPTO	IMPORTE
ANTICIPO A CONTRATISTAS POR OBRAS PÚBLICAS	$14,409,022.51

- **Bienes disponibles para su Transformación o Consumo (inventarios)**

N/A

- **Inversiones Financieras**

Al 31 de diciembre de 2021, el Municipio de Monterrey cuenta con los siguientes contratos de Fideicomiso:

a) Contrato de Fideicomiso Irrevocable de Administración y Fuente de Pago 68680 constituido para garantizar obligaciones contratadas con Banca Afirme, S.A., Institución de Banca Múltiple, Afirme Grupo Financiero.

b) Contrato de Fideicomiso Irrevocable de Administración y Fuente de Pago 72564 constituido para garantizar obligaciones contratadas con Banca Afirme, S.A., Institución de Banca Múltiple, Afirme Grupo Financiero.

A continuación se informan los saldos de los recursos asignados por tipo y monto al 31 de diciembre de 2021.

TIPO	NO.	CONCEPTO	FIDEICOMISO	IMPORTE
GARANTÍA DE PAGO	68680	LUMINARIAS	FIDEICOMISO AFIRME, S.A.	$ 33,663,013.66
	72564	CONTRATO DE CRÉDITO	FIDEICOMISO AFIRME, S.A.	75,637,569.42
TOTAL				**$ 109,300,583.08**

- **Bienes Muebles, Inmuebles e Intangibles**

Al 31 de diciembre de 2021, se presenta la integración de bienes inmuebles y construcciones en proceso como sigue:

CONCEPTO	SALDO AL 01 DE ENERO DE 2021	CARGOS	CRÉDITOS	SALDO AL 31 DE DICIEMBRE DE 2021
TERRENOS	$ 15,504,043,047.00	$ 21,576,806.00	$ 4,850,128.00	$ 15,520,769,725.00
EDIFICIOS NO HABITACIONALES	1,262,740,133.95	26,612,900.00	49,349,605.59	1,240,003,428.36
SUBTOTAL BIENES INMUEBLES	**$ 16,766,783,180.95**	**$ 48,189,706.00**	**$ 54,199,733.59**	**$ 16,760,773,153.36**

		ADQUISICIONES	RECLASIFICACIONES POR FINIQUITO DE OBRAS / OTROS	
EDIFICACIÓN HABITACIONAL EN PROCESO	$ 40,817,570.46	$ 5,603,866.41	$ 13,768,269.23	$ 32,653,167.64
CONSTRUCCION Y REHAB. PLAZAS	66,511,827.16	-	2,199,109.83	64,312,717.33
CONSTRUCCION Y REHAB. DE PARQUES	264,779,203.24	137,514,070.72	106,784,323.28	295,508,950.68
CONSTRUCCION Y/O REHAB. INF. DEPORTIVA	227,155,594.98	2,209,659.25	49,758,827.96	179,606,426.27
CONSTRUCCION Y/O REHAB. INF. EDUCATIVA	15,700,875.85	-	-	15,700,875.85
CONST. REMOD. Y MTTO DE EDIF. MUNICIPALES	139,976,455.72	43,428,307.18	38,897,548.00	144,507,214.90
DIV. TERRENOS Y CONST.DE OBRAS DE URBANIZACIÓN	349,979,199.47	70,303,233.42	196,814,514.37	223,467,918.52
PAVIMENTACION ASFALTICA	105,964,281.27	17,794,556.44	94,228,516.01	29,530,321.70
REHABILITACION DE CALLES Y AVENIDAS	2,440,734,489.21	756,946,306.12	1,113,577,633.00	2,084,103,162.33
CONSTRUCCION PASOS A DESNIVEL	447,028,400.19	64,980,449.95	194,277,590.71	317,731,259.43
AFECTACIONES VIALIDADES (INMUEBLES)	16,619,001.29	-	-	16,619,001.29
INSTALACIONES Y EQUIPAMIENTO EN CONSTRUCIONES	1,768,906.04	-	-	1,768,906.04
EDIFICACION NO HABIT BIENES PROPIOS	25,434,685.77	758,722.57	-	26,193,408.34
SUBTOTAL CONSTRUCCIONES EN PROCESO	**$ 4,142,470,490.65**	**$ 1,099,539,172.06**	**$ 1,810,306,332.39**	**$ 3,431,703,330.32**
TOTAL BIENES INMUEBLES Y CONSTRUCCIONES EN PROCESO	**$ 20,909,253,671.60**	**$ 1,147,728,878.06**	**$ 1,864,506,065.98**	**$ 20,192,476,483.68**

- En el rubro de **Terrenos** se registraron cargo y créditos contables por $21,576,806.00 respectivamente, que se integran de la siguiente manera:
  - Cargo de $11,876,550 a solicitud de la Dirección de Patrimonio una vez que realizó la inspección de los inmuebles así como la integración del expediente.
  - Cargo de $4,850,128 por la incorporación de Terreno de uso común cedido en Contrato de Permuta de bienes inmuebles.
  - Cargo de $4,850,128 por la incorporación de Terreno recibido por Contrato de Permuta de bienes inmuebles.
  - Se registro un crédito por $4,850,128, a fin de desincorporar el Terreno cedido en Contrato de Permuta de bienes inmuebles.

- En el rubro **Edificios No Habitacionales** se registró un cargo por $26,612,900.00 a solicitud de la Dirección de Patrimonio una vez que realizó la inspección de los inmuebles así como la integración del expediente, y se registró un crédito por $49,349,605.59 que corresponde a la reclasificación de bienes muebles, los cuales fueron parte integral del proyecto Adecuación de Edificio para la construcción de la Academia de Policía.

- En el apartado de **Adquisiciones** se incluyen el neto de amortizaciones de anticipos a contratistas por $13,364,791.82
- En el apartado **Reclasificaciones por Finiquitos de Obras/Otros** se incluyeron movimientos por Sustitución de Adefas por un importe de $19,957.85 resultando un saldo neto por Reclasificación por Finiquito de Obras de $1,810,286,374.54

- Es importante mencionar que la Dirección de Patrimonio continúa en proceso de revisión de los bienes inmuebles propiedad del Municipio de Monterrey, así como la integración de cada expediente. Una vez que se cuente con todos los elementos, se procederá al registro de los mismos.
- Se anexa en disco compacto la relación de bienes inmuebles en bienes propios, registrado en las cuentas Terrenos y Edificios no Habitacionales conforme a su superficie y su valor catastral.

En cumplimiento al acuerdo del Consejo Nacional de Armonización Contable publicado en el DOF de fecha 13 de diciembre de 2011, en donde se emiten las Reglas Específicas del Registro y Valoración del Patrimonio, se continuó con la revisión de las obras registradas en los ejercicios 2016, 2017, 2018, 2019, 2020 Y 2021 que fueron concluidas durante el ejercicio 2021, determinando la cantidad de $1,810,286,374.54 que corresponde a obras públicas no capitalizables de acuerdo a lo que se informa en las actas de entrega – recepción.

En virtud de lo anterior, se procedió a realizar los registros contables correspondientes transfiriendo el saldo de construcciones en proceso a Hacienda Pública/Patrimonio Generado, originando una disminución en el activo.

A continuación, se muestra un resumen de las obras en proceso terminadas no capitalizables, de las cuales $1,580,243,599.95, correspondientes a los anticipos y estimaciones efectuados en 2015, 2016, 2017, 2018, 2019 y 2020, fueron reclasificados a cuentas de Resultado de Ejercicios Anteriores, mientras que $230,042,774.59 fueron reclasificados a la cuenta de gastos del ejercicio denominada construcción en bienes no capitalizables, atendiendo a la normatividad aplicable:

DESRCIPCIÓN DE LA OBRA	IMPORTE
REHABILITACION DE PARQUE LABICA UBICADO EN CALLES LUMBRERAS LABICA Y HENO EN COL. FOM. 115 MTY. N.L. - OP-R23-06/16-CP	$ 6,414,105.32
CONSTRUCCION DE PISTA DE ATLETISMO UBICADO EN CIUDAD DEPORTIVA EN CALLE CHURUBUSCO COL. FIERRO EN EL MUNICIPIO DE MONTERREY N.L - OP-R23-04/16-CP	13,154,053.14
CONSTRUCCIÓN DE GUARNICIONES Y BANQUETAS EN LA CALLE SIETE MARES EN LA COLONIA CERRO DE LA CAMPANA EN EL MUNICIPIO DE MONTERREY NUEVO LEÓN - OP-R33-03/20-IR	2,098,978.71
CONSTRUCCIÓN DE CANCHAS Y ESPACIOS MULTIDEPORTIVOS EN LA CALLES ALIANZA HIERRO ALISO Y DIRECTORES EN LA COLONIA REAL DE SAN BERNABÉ EN EL MUNICIPIO DE MONTERREY NUEVO LEÓN	6,498,300.22
REHAB. DE CALLES A BASE DE CONC HID Y ASF EN CALLE PETRA VILLARREAL DE LA COL. G. MENDIOLA FCO ESCAMILLA DE LA COL. G. MENDIOLA MONTAÑA DE LA COL. AMPL. MCIPAL Y PORTAL DE LOS VALLES DE LA COL. ALIANZA MTY. N.L. - OP-R33-06/20-CP	8,630,294.56
REHABILITACION DE PARQUE PEDRO DE LA GARZA COL. FOM. 6 EN EL MUNICIPIO DE MONTERREY N.L. - OP-R23-13-16-IR	1,582,599.11
CONSTRUCCION DE PARQUE EL REHILETE EN CALLE PROFESIONISTAS COL. ARCOS DEL SOL ELITE EN EL MUNICIPIO DE MONTERREY N.L.	22,800,666.38
REMODELACION DE PLAZA PUBLICA UBICADA EN CALLE JESUS LUNA AYALA Y JERONIMO GORENA COL. VALLE VERDE EN EL MUNICIPIO DE MONTERREY N.L.	2,199,109.83
CONST.35 TECHOS FIBRO CEMENTO 18 NORPTE ALIANZA-SOLID.Y 17 EN ZAP DE ESTE SECTOR; CONST 25 BAÑO 8 NORPTE ALIANZA-SOLID.Y 17 EN ZAP DE ESTE SECTOR Y 10 PISOS FIRME 5 NORPTE ALIANZA-SOLID.Y 5 ZAP DE ESTE SECTOR MTY.	2,566,330.76
REPARACION DE OQUEDADES EN LA AV. SAN JERONIMO Y AV. FLETEROS EN LA COL. SAN JERONIMO EN EL MUNICIPIO DE MONTERREY N.L.	592,589.86
REMEDIACION EN PUENTE VEHICULAR DE AV. RAUL RANGEL FRIAS EN SU CRUCE CON EL ARROYO TOPO CHICO EN MTY. N.L.	11,669,555.19
REPARACION DE REJILLA PLUVIAL UBICADA EN AV. IGNACIO MORONES PRIETO Y PASO A DESNIVEL AV. PINO SUAREZ EN EL MUNICIPIO DE MONTERREY N.L	2,535,531.67
1)REPARACION DE PUENTE VEHICULAR COL. GARZA NIETO; 2)REPARACION DE SOCAVON COL. LA ESPERANZA; 3) REPARACION DE OBRA PLUVIAL Y SOCAVON COL. PLUTARCO ELIAS CALLES MTY. N.L.	2,047,713.19
CONSTRUCCION DE EST. DE PAV. ASF. EN CALLE SICILIA DE CALLE FLORENCIA A LA AV CHURUBUSCO COL. SANTA FE EN MTY. N.L.	2,785,333.34
PAVIMENTO DE CONCRETO ASFÁLTICO EN CALLE WASHINGTON DE AVENIDA VENUSTIANO CARRANZA A LA AVENIDA SIMÓN BOLIVAR EN EL MUNICIPIO DE MONTERREY NUEVO LEÓN.	10,550,984.15
CONSTRUCCION DE MURO DE CONTENSION EN LA CALLE NESSINA ENTRE CALLE MARSALA Y CALLE SAVONA EN LA COL. VALLE DE SANTA CECILIA EN EL MUNICIPIO DE MONTERREY N.L.	1,531,572.07
REHABILITACIÓN DE PAVIMENTO EN LA AVENIDA PABLO GONZÁLEZ (FLETEROS) DE CALLE ARAMBERRI A LA AV. JOSÉ ELEUTERIO GONZÁLEZ EN EL MUNICIPIO DE MONTERREY NUEVO LEÓN.	24,436,960.57
REHABILITACIÓN DE PAVIMENTOS VIALIDADES REGIAS ZONA N°. 5 EN EL MUNICIPIO DE MONTERREY NUEVO LEÓN.	46,952,633.14
REHABILITACION DE PARQUE PUBLICO UBICADO EN LUCHA DE CLASES ENTRE HERMANOS SERDAN Y 10 DE MAYO EN LA COL. CROC EN EL MUNICIPIO DE MONTERREY N.L.	2,460,883.67
INTRODUCCION DE DRENAJE PLUVIAL (DECIMA ETAPA FEDERAL) EN LA CALLE LUIIS ECHEVERRIA ALVAREZ EN LA COL. VALLE DE SANTA LUCIA EN EL MUNICIPIO DE MONTERREY N.L.	11,787,754.66
REHABILITACION INTEGRAL DE LA SUPERFICIE DE RODAMIENTO DE CALLES Y AVENIDAS DE LA CIUDAD DE MONTERREY N.L.	507,014,746.99
MEJORAMIENTO DEL CENTRO DE SALUD UBICADO EN CALLE VETERANOS DE LA REVOLUCION ENTRE CALLE PLAN DE GUADALUPR Y CALLE 1913 COL. ANTONIO I. VILLARREAL EN MONTERREY N.L.	5,267,265.16
MEJORAMIENTO DEL CENTRO DE SALUD SEDE DE MEDICO DE BARRIO UBICADO EN PASEO DE LA CIMA Y PASEO DEL PEDREGAL COL. FOMERREY 45 EN MONTERREY N.L.	4,933,379.53
REHABILITACION DE PAVIMENTO EN CALLE FAROLILLO ENTRE HEVEA Y NEPENTA COL. FOMERREY 116 EN EL MUNICIPIO DE MONTERREY N.L.	6,633,573.71
CONSTRUCCION DE DRENAJE PLUVIAL EN CALLE LA ALIANZA DE CAMINO AL PASTIZAL ALAS CARRETAS COL. LA ALIANZA EN MTY. N.L.	15,000,097.59
CONSTRUCCION DE DRENAJE PLUVIAL EN CALLE LAS SELVAS EN CRUCE DE LAS AVS. RODRIGO GOMEZ Y ALMAZAN Y EL CANAL DEL TOPO CHICO EN LA COL. CARMEN SERDAN EN EL MUNICIPIO DE MONTERREY N.L.	19,955,241.87
REHAB. DE JUNTAS DE CONCRETO ASF. AV. GONZALITOS Y AV. FRANCISCO I. MADERO	3,590,733.12
CONSTRUCCION DE PISOS FIRME EN SECTORES NORPONIENTE EN ZONA DE SAN BERNABE Y ZONA DE LA ALIANZA-SOLIDARIDAD DE MTY. N.L.	64,926.01
CONSTRUCCIÓN DE DRENAJE PLUVIAL EN AV. LOS ANGELES Y AV. ANTONIO I VILLARREAL EN FRACC. COYOACAN EN MONTERREY N.L.	5,162,139.61
CONSTRUCCION DE PAVIMENTO DE CONCRETO HIDRAULICO EN LA CALLE VIRGILIO GARZA ENTRE JOSE BENITEZ Y CALLE FRANCISCO GARZA SADA COL. DEPORTIVO OBISPADO MTY. N.L.	9,030,265.14

DESRCIPCIÓN DE LA OBRA	IMPORTE
CONSTRUCCION DE PAVIMENTO DE CONCRETO HIDRAULICO EN LA CALLE PADRE MIER ENTRE CALLE DEGOLLADO SUR Y CAP. AGUILAR EN LA ZONA CENTRO MTY. N.L.	5,132,090.89
CONSTRUCCION DE ESPACIO PUBLICO EN CALLES HERODOTO PASEO DE LOS CONQUISTADORES Y PASEO DE LAS COLINAS EN LA COL. CUMBRES 2° SECTOR EN EL MUNICIPIO DE MONTERREY NUEVO LEON	10,994,983.09
PAVIMENTO ASFALTICO EN ARBOLEDAS DE SANTA CLARA A BOLICHISTAS COL. ALIANZA Y PAV. HID. EN CAÑON DE LAS FLORES DE BUGAMBILIAS A JAZMIN EN LA COL. LOMAS MODELO NORTE MTY N.L.	3,249,999.51
CONSTRUCCIÓN DE SENDERO SEGURO EN LAS CALLES: ARTÍCULO 123 GENERAL ESCOBEDO ALBA ROJA EN LA COL. CROC EN EL MUNICIPIO DE MONTERREY NUEVO LEÓN	2,466,327.05
CONSTRUCCION DE PUENTE PEATONAL EN EL CRUCE DE LA CALLE RAUL CABALLERO Y AV. JULIO CAMELO EN LA COL. VALLE DE SANTA LUCIA MTY. N.L.	6,131,722.71
CONSTRUCCION DE GUARNICIONES Y BANQUETAS EN LA CALLE RUBEN JARAMILLO EN LA COL. GENARO VAZQUEZ ROJAS EN EL MUNICIPIO DE MONTERREY N.L.	3,206,923.60
CONSTRUCCION DE PAVIMENTO DE CONCRETO HIDRAULICO EN CALLE CERRO DE PICACHUS ENTRE CALLE BELISARIO DOMINGUEZ Y LATERAL DE AV. CONSTITUCION EN LA COL. OBISPADO MTY. N.L.	6,255,018.77
REHABILITACION DE ESPACIO PUBLICO CALLE ALEJANDRO DE RODAS ENTRE CRESEIDA Y CALLE YANIRA EN LA COL. VALLE DE INFONAVOT 3ER. SECTOR EN MTY. N.L.	5,567,327.03
CONSTRUCCION DE PASO VEHICULAR SUPERIOR EN LA AV. PASEO DE LOS LEONES EN SU CRECE CON AVENIDA CUMBRES ELITE (CUERPO NORTE CIRCULACION OTE-PTE) EN LA COL. CUMBRES ELITE EN MTY. N.L.	171,296,083.78
CONSTRUCCIÓN DE CANCHAS Y ESPACIOS MULTIDEPORTIVOS EN CALLE NEZAHUALCÓYOTL ENTRE CALLE IXTLIXÓCHITL Y CALLE ACAMAPICHTLI EN LA COLONIA PROVILEÓN SAN BERNABÉ EN MONTERREY	8,619,017.54
REHABILITACIÓN DE PAVIMENTOS VIALIDADES REGIAS ZONA N°. 9 EN EL MUNICIPIO DE MONTERREY NUEVO LEÓN.	97,100,845.00
REHABILITACIÓN DE PAVIMENTOS VIALIDADES REGIAS ZONA N°. 1 EN EL MUNICIPIO DE MONTERREY NUEVO LEÓN.	271,958,499.11
REHABILITACIÓN DE PAVIMENTOS VIALIDADES REGIAS ZONA N°. 3 EN EL MUNICIPIO DE MONTERREY NUEVO LEÓN.	91,998,990.61
REHAB. TEATRO AL AIRE LIBRE REHAB. CANCHA POLIV. Y CONSTR. TECHUMBRE EN CIRCUITO INT. EN CD. DE LA INCLUSION EN CALLE VETERANOS DE LA REV. COL. ANTONIO I. VILLARREAL MTY. N.L.	15,965,732.34
CONSTRUCCION DE DRENAJE PLUVIAL EN CALLE CAMINO DE LOS ALAMOS EN LA COL. CORTIJO DEL RIO 2a. ETAPA (VILLA LAS FUENTES) EN EL MUNICIPIO DE MONTERREY N.L.	18,901,948.24
CONSTRUCCIÓN DE CANCHA Y PARQUE EN ESPACIO PÚBLICO EN CALLE VALLE HERMOSO Y CALLE VALLE DE MÉXICO EN LA COL. SAN ÁNGEL SUR EN EL MUNICIPIO DE MONTERREY NUEVO LEÓN.	5,943,779.29
CONSTRUCCION DE PAVIMENTO HIDRAULICO EN LA CALLE BAUDELAIRE ENTRE CALLE MIGUEL HIDALGO Y LATERAL DE AV. CONSTITUCION EN LA COL. OBISPADO EN MTY. N.L.	2,830,488.91
REHABILITACION DE REGISTRO Y REJILLA PLUVIAL EN LA AV. EUGENIO GARZA SADA EN SU CRUCE CON CALLE GEMINIS EN LA COL. CONTRY EN EL MUNICIPIO DE MONTERREY NUEVO LEÓN.	1,400,729.28
REHABILITACION DE CAJA CAPTADORA PLUVIAL EN LA COL. CONTRY Y CAJA DESARENADORA Y REJILLA PLUVIAL EN COL. LADERAS DEL MIRADOR MTY N.L.	3,107,642.62
TRABAJOS COMPLEMENTARIOS EN AV. CONSTITUCION CARRILES EXPRES A LA ALTURA DE LA COL. OBISPADO EN MTY. N.L.	2,226,350.24
CONSTRUCCION DE ESPACIO PUBLICO BAJO EL PUENTE VEHICULAR BERNARDO REYES A LA ALTURA DE LA CALLE 30 DE ABRIL COL. TOPO CHICO MTY. N.L.	4,099,594.04
CONSTRUCCION DE SENDERO SEGURO Y ESCALINATAS EN LA CALLE ARTICULO 123 ENTRE CALLE ALBA ROJA Y CALLE RAFAEL QUINTERO EN LA COL. CROC MTY. N.L.	4,467,708.40
CONSTRUCCION DE SENDERO SEGURO EN VALLE HERMOSO Y PRIV. LA SILLA COL. SAN ANGEL SUR MTY. N.L.	1,481,005.11
REHAB. DE CALLES A BASE DE CONCRETO HIDRAULICO EN CALLE APOLO COL. EL PORVENIR MTY. N.L.	7,923,039.53
REHABILITACIÓN DE CALLES A BASE DE CONCRETO HIDRAÚLICO EN CALLE CODIGO LABORAL ENTRE AV. JULIO A. ROCA Y CALLE CAMINO REAL EN LA COL. CROC EN EL MUNICIPIO DE MONTERREY NUEVO LEÓN.	5,011,853.36
CONSTRUCCIÓN DE CANCHAS Y ESPACIOS MULTIDEPORTIVOS EN AVENIDA LAS ROCAS ENTRE LAS CALLES ANTRACITA Y DE LA HUERTA EN LA COLONIA SAN BERNABÉ EN EL MUNICIPIO DE MONTERREY NUEVO LEÓN.	10,743,728.53
CONSTRUCCION DE 40 CUARTOS DORMITORIOS EN DIVERSAS COLONIAS DE LA CIUDAD DE MONTERREY N.L.	4,418,981.91
CONSTRUCCION DE PAVIMENTACION A BASE DE ASFALTO EN LA CALLE NO REELECCION Y CALLE PEZ TAMBOR EN LA COL. SAN BERNABE (FOM. 51) EN MTY. N.L.	1,586,872.02
REHABILITACION DE AREA DE CAPACITACION LABORAL EN LA CIUDAD DE LA INCLUSION UBICADA EN CALLE VETERANOS DE LA REV. ENTRE PLAN DE GPE. Y CALLE 1913 COL. ANTONIO I. VILLARREAL EN MTY. N.L.	4,399,753.84
CONSTRUCCIÓN DE REJILLAS PLUVIALES CAPTADORAS EN LA ZONA DE LA COL. SAN JERÓNIMO EN EL MUNICIPIO DE MONTERREY NUEVO LEÓN.	11,368,467.45
REHABILITACION DE CAJAS CAPTADORAS PLUVIAL EN LA AV. ANTIGUO CAMINO A VILLA DE SANTIAGO EN CRUCE DE LA AV. CAMINO REAL Y CALLE LA VILLITA EN COL. RESIDENCIAL LA LAGRIMA EN EL MUNICIPIO DE	1,947,794.35
REHABILITACIÓN DE PAVIMENTOS VIALIDADES REGIAS ZONA N°. 6 EN EL MUNICIPIO DE MONTERREY NUEVO LEÓN.	41,217,352.85
REHAB. DE PAV. EN CALLE PASEO DE LOS MISTERIOS ENTRE PASEO DEL ACUEDUCTO Y CALLE PASEO DE SAN FERNANDO EN LA COL. SATELITE EN EL MUNICIPIO DE MONTERREY.	1,909,188.63
CONST. DE M.DE CONT.CON PILOTES Y PARAPETO DE CONCRETO EN CALLE PASEO BLANCA CELIA ENTRE PASEO SANDRA Y ARROYO SECO COL. AMP. VALLE DEL MIRADOR MTY.	8,052,255.50
REHABILITACION DE ALBERCA Y BAÑOS VESTIDORES 2a. ETAPA EN LA CIUDAD DE LA INCLUSION UBICADA EN CALLE VETERANOS DE LA REV. ENTRE PLAN DE GPE. Y CALLE 1913 EN LA COL. ANTONIO I. VILLARREAL MTY.	1,686,003.75
REHABILITACION DE ACCESOS A PUENTE PEATONAL EN LA CALLE IGNACIO ZARAGOZA SOBRE EL ARROYO TOPO CHICO EN LA COL. TOPO CHICO SUR Y COL. LOMA BONITA EN EL MUNICIPIO DE MONTERREY N.L.	1,194,774.49
CONTSTRUCCION DE 97 CUARTOS DORMITORIOS EN COL. DEL SECTOR NORPONIENTE ZONA DE ALIANZA-SOLIDARIDAD	5,988,163.01
REHABILITACION DE CALLE FAROLILLO ENTRE AZTLAN Y NEPENTA COL. FOMERREY 116 SECTOR SAN BERNABE MTY. N.L.	8,337,037.02
CONSTRUCCION DE 13 CUARTOS PARA BAÑO EN DIV. COL. DEL SECTOR NORPONIENTE ZONA DEL TOPO CHICO Y 1 CUARTO PARA BAÑO EN EL SECTOR ZONA CENTRO Y SUR	729,867.54
REHABILITACION DEL PARQUE CERRITOS EN CALLE CERRITOS Y CALLE SUR COL. IGNACIO ALTAMIRANO DEL MUNICIPIO DE MONTERREY N.L.	866,073.36
REHABILITACION DEL PARQUE HENEQUEN EN AV. LA ESPERANZA Y CALLE LECHUGUILLA COL. GLORIA MENDIOLA MTY. N.L.	3,599,218.65

DESRCIPCIÓN DE LA OBRA	IMPORTE
REHABILITACION DE PARQUE SANTA FE EN CALLE SANTA FE Y CALLE LA RABIDA COL. BARRIO SANTA ISABEL DEL MUNICIPIO DE MONTERREY N.L.	4,543,750.25
REHABILITACION DE PARQUE TOGO EN CALLE TOGO Y CALLE PASEO DEL ACUEDUCTO COL. LADERAS DEL MIRADOR EN EL MUNICIPIO DE MONTERREY N.L.	4,411,884.15
CONSTRUCCION DE DRENAJE PLUVIAL EN CALLE 4ª VIDRIERA J.G. LEAL CONCHELLO Y LUIS G. URBINA EN COL. GARZA CANTU EN MONTERREY N.L.	10,126,844.89
CONSTRUCCIÓN DE DRENAJE PLUVIAL 2DA. ETAPA EN CALLE SENDA DEL ACAHUAL EN SU SECCION DE LA CALLE SENSA DE LA BONDAD Y SENDA DE LA TRANQUILIDAD EN LA COL. VILLA DE LAS FUENTES EN MTY. N.L.	3,778,644.02
CONSTRUCCIÓN DE DRENAJE PLUVIAL EN CALLES 8 DE JULIO 5 DE JULIO Y AVENIDA DE LAS TORRES EN LA COLONIA ALFONSO REYES LA ALIANZA EN MONTERREY N.L.	8,424,992.33
CONSTRUCCION DE BAYONETA EN CALLE 19 DE JUNIO COL. LA ALIANZA EN MTY. N.L.	467,423.64
CONSTRUCCIÓN DE CANCHAS Y ESPACIOS MULTIDEPORTIVOS EN AVENIDA LAS ROCAS ENTRE LAS CALLES ANTRACITA Y DE LA HUERTA EN LA COLONIA SAN BERNABÉ EN MTY N.L.	10,743,728.53
CONSTRUCCIÓN DE DRENAJE PLUVIAL "LUIS ECHEVERRÍA" EN LA AVENIDA DE LA REPÚBLICA EN LA COLONIA FRANCISCO VILLA EN EL MUNICIPIO DE MONTERREY N.L.	22,400,942.56
CONSTRUCCION DE ESPACIO PUBLICO BAJO EL PUENTE VEHICULAR BERNARDO REYES A LA ALTURA DE LA CALLE 30 DE ABRIL COL. TOPO CHICO MTY. N.L.	4,099,594.04
CONSTRUCCIÓN DE GUARNICIONES Y BANQUETAS EN LA CALLE RUBEN JARAMILLO EN LA COLONIA GENARO VAZQUEZ ROJAS EN EL MUNICIPIO DE MONTERREY N.L.	2,443,813.99
CONSTRUCCION DE GUARNICIONES Y BANQUETAS EN LA CALLE RUBEN JARAMILLO EN LA COL. GENARO VAZQUEZ ROJAS EN EL MUNICIPIO DE MONTERREY N.L.	763,109.61
CONSTRUCCION DE PAVIMENTO DE CONCRETO HIDRAULICO EN CALLE CERRO DE PICACHUS ENTRE CALLE BELISARIO DOMINGUEZ Y LATERAL DE AV. CONSTITUCION EN LA COL. OBISPADO MTY. N.L.	6,255,018.77
CONSTRUCCION DE PAVIMENTO DE CONCRETO HIDRAULICO EN LA CALLE PADRE MIER ENTRE CALLE DEGOLLADO SUR Y CAP. AGUILAR EN LA ZONA CENTRO MTY. N.L.	5,132,090.89
CONSTRUCCION DE SENDERO SEGURO EN CALLE CAMINO A SAN AGUSTIN COL. INDEPENDENCIA MTY. N.L.	2,819,380.46
CONSTRUCCION DE SENDERO SEGURO EN VALLE HERMOSO Y PRIV. LA SILLA COL. SAN ANGEL SUR MTY. N.L. N.L.	1,481,005.11
CONSTRUCCION DE SENDERO SEGURO Y ESCALINATAS EN LA CALE ARTICULO 123 ENTRE CALLE ALBA ROJA Y CALLE RAFAEL QUINTERO EN LA COL. CROC MTY. N.L.	1,341,176.22
CONSTRUCCION DE SENDERO SEGURO Y ESCALINATAS EN LA CALLE ARTICULO 123 ENTRE CALLE ALBA ROJA Y CALLE RAFAEL QUINTERO EN LA COL. CROC MTY. N.L.	3,126,532.18
INTRODUCCION DE DRENAJE PLUVIAL "LUIS ECHEVERRIA ALVAREZ" (FEDERAL) EN AV. DE LA REPUBLICA ENTRE A. OROZCO Y PABLO LUNA EN LA COL. FRANCISCO VILLA EN EL MUNICIPIO DE MONTERREY N.L.	20,000,000.00
REHAB. DE CALLES A BASE DE CONCRETO HIDRAULICO EN CALLE BERNARDINO DE RIVALDIVIA COL. FOM. 96 (ART. 27) CALLE TERCERA DE RUTEROS Y COLONOS EN COL. FOM. 35 (TIERRA PROPIA) MTY. N.L.	6,764,424.63
REHABILITACIàN DE PARQUE PéBLICO O PLAZA EN LA CALLE PIRµMIDE EQUILµTERO Y EL CANAL AZTLµN EN LA COLONIA SAN BERNAB•EN EL MUNICIPIO DE MONTERREY N.L.	5,767,145.70
REHABILITACIÓN DE CALLES A BASE DE ASFALTO EN LA CALLE BACTERIÓLOGOS ENTRE ARBOLEDAS Y 29 DE NOVIEMBRE EN LA COL. VALLES DE SAN BERNABÉ LA ALIANZA EN EL MUNICIPIO DE MONTERREY N.L.	2,799,440.59
REHABILITACION DE CALLES A BASE DE CONCRETO HIDRAULICO EN CALLE BELLOTE ENTRE CALLE MARCO Y CALLE MUSEROLA COL. FOMERREY 113 EN MTY. N.L.	10,291,300.95
REHABILITACION DE ESPACIO PUBLICO EN CALLES LA ALIANZA LAS CARRETAS Y BICICLETAS EN LA COL. LA ALIANZA MTY. N.L.	3,847,971.18
REHABILITACIÓN DE PARQUE PUBLICO O PLAZA EN LA CALLE PIRÁMIDE EQUILÁTERO Y EL CANAL AZTLÁN EN LA COLONIA SAN BERNAB•EN EL MUNICIPIO DE MONTERREY N.L.	702,053.23
REHABILITACION DE PARQUE PUBLICO UBICADO EN LA CALLE CARTAJENA ENTRE CALLE FRESADOR Y CALLE SOLDADOR EN LA COL. VALPARAISO EN EL MUNICIPIO DE MONTERREY N.L.	3,600,160.78
INFRAESTRUCTURA CULTURAL "REMODELACION DE TEATRO CALDERON" UBICADO EN CALLE TAPIA Y JUAREZ, ZONA CENTRO	6,645,413.38
REHABILITACION DE PARQUE PUBLICO EN CALLE 25 DE ABRIL Y CALLE MANDIOCA EN LA COL. 7 DE NOVIEMBRE EN EL MUNICIPIO DE MONTERREY N.L.	1,487,568.04
REHABILITACIÓN DE CALLE A BASE DE ASFALTO EN LA CALLE 29 DE NOVIEMBRE ENTRE LAS CALLES BACTERIÓLOGOS Y EQUILIBRISTAS EN LA COLONIA LORENZO GARZA SECTOR LA ALIANZA EN EL MUNICIPIO DE	734,656.59
REHABILITACIÓN DE CALLES: 1.- CALLE DEMETER ENTRE CALLE TEBAS Y LA ESPERANZA EN LA COLONIA EL PORVENIR Y 2.- CALLE TEBAS ENTRE CALLE DEMETER Y CALLE ZEUS EN LA COLONIA EL PORVENIR EN EL	2,955,332.98
REHABILITACIÓN DE CARPETA DAÑADA POR EXPLOSION EN AV. EUGENIO GARZA SADA Y AV. DENDERO SUR EN EL MUNICIPIO DE MTY. N.L.	290,103.79
REHABILITACIÓN DE CALLES: 1.- CALLE DEMETER ENTRE CALLE TEBAS Y LA ESPERANZA EN LA COLONIA EL PORVENIR Y 2.- CALLE TEBAS ENTRE CALLE DEMETER Y CALLE ZEUS EN LA COLONIA EL PORVENIR EN EL	33,319.49
REHABILITACIÓN DE CALLE A BASE DE ASFALTO EN LA CALLE 29 DE NOVIEMBRE ENTRE LAS CALLES BACTERIÓLOGOS Y EQUILIBRISTAS EN LA COLONIA LORENZO GARZA SECTOR LA ALIANZA EN EL MUNICIPIO DE	1,752,145.80
REHABILITACIÓN DE JUNTAS CONSTRUCTIVAS EN PUENTES VEHICULARES EN DIVERSAS UBICACIONES EN EL MUNICIPIO DE MONTERREY NUEVO LEÓN	3,985,454.54
REHABILITACION DE PARQUE PUBLICO EN CALLE 25 DE ABRIL Y CALLE MANDIOCA EN LA COL. 7 DE NOVIEMBRE EN EL MUNICIPIO DE MONTERREY N.L.	4,877,737.55
REHABILITACIÓN DE ESPACIO PUBLICO UBICADO ENTRE LAS CALLES FUENCARRAL Y DE CASTELLANA EN LA COL. DINASTIA EN MONTERREY NUEVO LEÓN	959,164.15
REHABILITACIÓN DE PARQUE LA CONCHITA UBICADO ENTRE LA AVENIDA CONSTELACIONES Y CALLES LA CONCHITA SATURNO Y JÚPITER EN COLONIA CONTRY EN EL MUNICIPIO DE MONTERREY NUEVO LEÓN	2,088,815.90
REHABILITACIÓN DE PAVIMENTO ASFÁLTICO EN CALLE ANTIGUOS EJIDATARIOS ENTRE LA CALLE CADENEROS Y CALLE 27 DE MAYO EN LA COLONIA LA ALIANZA EN EL MUNICIPIO DE MONTERREY NUEVO LEÓN	6,803,580.33
REHABILITACION DE PARQUE ARTICULO 123 UBICADO EN CALLE ARTICULO 123 PLUTARCO GONZALEZ Y MARTIN CASTREJON COL. LOMAS DEL TOPO CHICO EN MONTERREY N.L.	2,263,097.73
REHABILITACION DE PARQUE MARIA GARZA COL. CARMEN SERDAN MUNICIPIO DE MONTERREY N.L.	3,060,353.45
REUBICACION E INTRODUCCION DE DRENAJE PLUVIAL EN AVE. PASEO DE LOS LEONES Y AVE. SEVILLA	885,650.90
TOTAL	**$ 1,810,286,374.54**

A continuación se informa de manera agrupada por cuenta específica de activo, los saldos de bienes inmuebles, muebles, intangibles y activos diferidos, así como, el monto de la depreciación y amortización acumulada y la del ejercicio, al 31 de diciembre de 2021 y su tasa de depreciación o amortización.

CONCEPTO	VALOR EN LIBROS 31 DE DICIEMBRE 2021	DEPRECIACIÓN DEL EJERCICIO 2021	DEPRECIACIÓN ACUMULADA AL 31 DE DICIEMBRE 2021	TASA DE DEPRECIACIÓN Ó AMORTIZACIÓN
BIENES INMUEBLES				
EDIFICIOS NO HABITACIONALES	1,240,003,428.36	39,057,346.26	125,637,722.15	3.3%
TERRENOS	15,520,769,725.00	-	-	N/A
SUBTOTAL BIENES INMUEBLES	**16,760,773,153.36**	**39,057,346.26**	**125,637,722.15**	
BIENES MUEBLES				
MUEBLES DE OFICINA Y ESTANTERÍA	38,885,331.57	6,123,200.46	17,470,131.25	10%
MUEBLES, EXCEPTO DE OFICINA Y ESTANTERÍA	8,431,158.48	1,233,206.24	3,073,567.13	10%
EQUIPO DE CÓMPUTO Y DE TECNOLOGÍAS DE LA INFORMACIÓN	120,870,099.75	7,751,726.75	98,442,486.70	33%
OTROS MOBILIARIOS Y EQUIPOS DE ADMINISTRACIÓN	44,258,568.10	6,234,142.67	14,824,929.03	10%
EQUIPOS Y APARATOS AUDIOVISUALES	8,503,966.00	532,151.85	6,335,499.04	33%
APARATOS DEPORTIVOS	5,256,144.36	100,578.56	1,154,405.44	20%
CÁMARAS FOTOGRÁFICAS Y DE VIDEO	4,845,551.00	309,667.01	4,155,601.24	33%
OTRO MOBILIARIO Y EQUIPO EDUCACIONAL Y RECREATIVO	3,461,284.34	104,051.34	2,869,419.17	20%
EQUIPO MÉDICO Y DE LABORATORIO	71,201,230.32	10,849,371.72	39,656,876.24	20%
INSTRUMENTAL MÉDICO Y DE LABORATORIO	4,327,750.76	210,360.34	3,315,052.95	20%
VEHÍCULOS Y EQUIPO DE TRANSPORTE	82,236,771.06	4,907,006.88	67,090,208.16	20%
VEHÍCULOS Y EQUIPO DE TRANSPORTE SEGURIDAD	778,684,711.25	132,077,757.03	530,176,822.71	33%
CARROCERIAS Y REMOLQUES	41,965,551.13	1,289,438.79	30,347,130.92	20%
EMBARCACIONES	120,987.81	21,777.84	84,118.32	20%
OTROS EQ. TRANSPORTE SEG PUB VIALIDAD	97,960,167.39	4,655,301.51	35,750,169.66	20%-33%
EQUIPO DE DEFENSA Y SEGURIDAD	682,571,235.58	168,138,642.07	386,099,291.53	33%
MAQUINARIA Y EQUIPO	25,619,638.01	1,262,504.63	26,370,183.55	10%
SISTEMA AIRE ACONDICIONADO Y DE REFRIGERACIÓN INDUSTRIAL	45,381,993.71	4,424,061.22	29,718,536.13	10%
EQUIPO Y APARATOS DE COMUNICACIÓN Y TELECOMUNICACIÓN	92,144,348.67	6,101,255.14	44,056,069.73	10%
EQUIPOS DE GENERACIÓN ELÉCTRICA, APARATOS ELÉCTRICOS	15,675,499.05	1,420,147.48	6,118,915.97	10%
HERRAMIENTAS Y MÁQINAS-HERRAMIENTAS	56,807,802.86	4,586,264.92	18,512,698.78	10%
OTROS EQUIPOS	41,594,388.73	2,181,002.11	17,944,714.41	10%
BIENES ARTÍSTICOS, CULTURALES Y CIENTÍFICOS	546,300.00	-	-	N/A
SUBTOTAL BIENES MUEBLES	**2,271,350,479.93**	**364,513,616.56**	**1,383,566,828.06**	
ACTIVOS INTANGIBLES				
SOFTWARE	39,003,477.10	480,753.12	2,012,358.69	10%
LICENCIAS INFORMÁTICAS E INTELECTUALES	37,996,935.18	2,876,530.90	12,127,534.00	10%
SUBTOTAL ACTIVOS INTANGIBLES	**77,000,412.28**	**3,357,284.02**	**14,139,892.69**	
ACTIVOS DIFERIDOS				
ESTUDIOS, FORMULACION Y EVAL DE PROYECTO	147,051,179.22	-	-	N/A
OTROS ACTIVOS DIFERIDOS	771,313.05	-	-	N/A
SUBTOTAL ACTIVOS DIFERIDOS	**147,822,492.27**	**-**	**-**	
TOTAL	**19,256,946,537.84**	**406,928,246.84**	**1,523,344,442.90**	

Al 31 de diciembre de 2021, se registraron adquisiciones de bienes muebles e intangibles por un monto de $186,861,667.34 (ciento ochenta y seis millones ochocientos sesenta y un mil seiscientos sesenta y siete pesos 34/100 m.n.) mismos que se detallan a continuación:

CONCEPTO	IMPORTE
MOBILIARIO	$ 469,434.60
MUEBLES, EXCEPTO DE OFICINA Y ESTANTERÍA	373,210.63
BIENES INFORMÁTICOS	4,496,504.76
EQUIPO DE ADMINISTRACIÓN	661,192.72
EQUIPOS Y APARATOS AUDIOVISUALES	198,496.20
CÁMARAS FOTOGRÁFICAS Y DE VIDEO	96,688.84
EQUIPO MÉDICO Y DE LABORATORIO	625,395.07
INSTRUMENTAL MÉDICO Y DE LABORATORIO	503,077.62
VEHIC Y EQ. TERRESTRE (SEG PUB Y VIALIDAD)	157,698,339.02
OTROS EQ. TRANSPORTE SEG PUB VIALIDAD	1,723,999.99
EQUIPO DE DEFENSA Y SEGURIDAD	10,094,728.84
SIST. AIRE ACOND Y REFRIGERACIÓN	250,924.20
EQUIPO Y APARATOS DE COMUNICACIÓN Y TELECOMUNICACIÓN	6,496.00
EQUIPOS DE GENERACIÓN ELÉCTRICA	1,082,820.52
HERRAMIENTAS Y MÁQUINAS-HERRAMIENTAS	2,925,069.89
OTROS BIENES MUEBLES	3,533,301.95
Subtotal	184,739,680.85
LICENCIAS INFORMÁTICAS E INTELECTUALES	2,121,986.49
Total	**$ 186,861,667.34**

El monto de la depreciación al 31 de diciembre de 2021, se calculó en base a las Reglas de Registro y Valoración de Patrimonio emitidas por el CONAC de la siguiente manera:

$$\text{Depreciación} = \frac{\text{Costo de adquisición del activo depreciable o amortizable - Valor de deshecho}}{\text{Vida útil}}$$

a) Costo de adquisición: Es el monto pagado de efectivo o equivalentes por un activo o servicio al momento de su adquisición.

b) Valor de desecho: Es la mejor estimación del valor que tendrá el activo en la fecha en la que dejará de ser útil para el ente público. Esta fecha es la del fin de su vida útil, o la del fin de su vida económica y si no se puede determinar es igual a cero.

c) Vida útil de un activo: Es el período durante el que se espera utilizar el activo por parte del ente público.

- **Estimaciones y deterioros**

La Norma de Información Financiera "C-3 Cuentas por Cobrar" señala que, para determinar la estimación de incobrabilidad, cada entidad debe efectuar juicio profesional; atendiendo a lo anterior, durante el ejercicio 2021 se realizó un análisis sustantivo a las cuentas por cobrar determinando que parte del saldo de esas cuentas por cobrar presentan riesgo de recuperabilidad derivado de diferentes factores entre los que destacan: su antigüedad, los contribuyentes que han sido requeridos sin resultados aceptables, o bien, que no han sido localizados, entre otros; se tiene contemplado realizar reuniones con las unidades administrativas responsables y concluir atendiendo a los Lineamientos de Depuración, si los saldos son susceptibles de cobro o no.

La Dirección de Contabilidad y Cuenta Pública ha creado una estimación atendiendo a las expectativas de las pérdidas crediticias esperadas como sigue:

DESCRIPCIÓN	IMPORTE
CHEQUES DEVUELTOS DEL EJERCICIO 2014 Y ANTERIORES	$ 387,831.77
CUENTAS POR COBRAR RH DEL EJERCICIO 2012 Y ANTERIORES	486,580.00
DEUDORES DIVERSOS DEL EJERCICIO 2014 Y ANTERIORES	592,849.43
FALTANTES DE CAJEROS 2014 Y ANTERIORES	33,706.76
RETENCIONES PENDIENTES POR RECUPERAR RECURSOS HUMANOS	303,728.25
DEUDORES POR GASTOS A COMPROBAR	445,886.06
TOTAL	**$ 2,250,582.27**

- **Otros activos**

De la cuenta de otros activos no circulantes, se informa el monto de 97 bienes inmuebles en comodato al 31 de diciembre de 2021, como sigue:

CONCEPTO	IMPORTE
TERRENOS EN COMODATO	$ 4,498,458,973.00
EDIFICIOS NO HABITACIONALES Y OTROS INMUEBLES EN COMODATO	167,413,488.60
TOTAL	**$ 4,665,872,461.60**

- **Pasivo**

Se presenta la relación de cuentas y documentos por pagar a corto plazo al 31 de diciembre de 2021, integrado por antigüedad de saldos en 90, 180, 365 días y más de un año de vencimiento, como sigue.

ANTIGÜEDAD EN SALDOS	
PASIVO ENTRE 1 Y 90 DÍAS	$ 82,497,134.40
PASIVO ENTRE 91 Y 180 DÍAS	10,742,669.82
PASIVO ENTRE 181 Y 365 DÍAS	20,551,282.64
PASIVO CON MÁS DE 365 DÍAS	64,439,215.39
TOTAL	**$ 178,230,302.25**

En lo que refiere a la factibilidad económica para aplicar los recursos económicos y financieros necesarios para llevar a cabo el pago de las cuentas por pagar, estos se consideran como base a la disponibilidad de recursos, el tiempo de vencimiento y el costo de adquisición.

A continuación, se presenta la relación de cuentas por pagar a corto plazo al 31 de diciembre de 2021, incluye de manera agrupada los recursos localizados en otros pasivos a corto plazo y los fondos y bienes de terceros en garantía y/o administración a corto y largo plazo:

CONCEPTO	IMPORTE
SERVICIOS PERSONALES POR PAGAR A CORTO PLAZO	$ 2,106,579.12
PROVEEDORES POR PAGAR A CORTO PLAZO	35,142,095.26
CONTRATISTAS POR OBRAS PÚBLICAS POR PAGAR A CORTO PLAZO	32,810,792.65
TRANSFERENCIAS OTORGADAS POR PAGAR A CORTO PLAZO	17,294.00
RETENCIONES Y CONTRIBUCIONES POR PAGAR A CORTO PLAZO	51,176,624.13
OTRAS CUENTAS POR PAGAR A CORTO PLAZO	56,976,917.09
TOTAL	**$ 178,230,302.25**

CONCEPTO	IMPORTE
PROVISIÓN PARA DEMANDAS Y JUICIOS A CORTO PLAZO	$ 73,090,757.35
INGRESOS POR CLASIFICAR	25,478,028.06
TOTAL	**$ 98,568,785.41**

CONCEPTO	IMPORTE
FONDOS EN GARANTÍA A CORTO PLAZO	$ 6,301,243.83
FONDOS EN GARANTÍA A LARGO PLAZO	7,858,529.71
TOTAL	**$ 14,159,773.54**

TOTAL DE PASIVO SIN CONSIDERAR DEUDA PÚBLICA	**$ 290,958,861.20**

Fondos y Bienes de Terceros en Garantía y/o Administración a Corto Plazo: Representa el monto de los fondos y bienes propiedad de terceros, en garantía del cumplimiento de obligaciones contractuales o legales, o para su administración que eventualmente, se tendrán que devolver a su titular en un plazo menor o igual a doce meses.

Fondos y Bienes de Terceros en Garantía y/o Administración a Largo Plazo: Representa los fondos y bienes de propiedad de terceros, en garantía del cumplimiento de obligaciones contractuales o legales, o para su administración que eventualmente, se tendrán que devolver a su titular en un plazo mayor a doce meses.

Con respecto a la información de la deuda pública, ésta se incluye en el informe de deuda pública en la nota 11 “Información sobre la Deuda y el Reporte Analítico de la Deuda” de las notas de Gestión Administrativa.

II. Notas al Estado de Actividades

Ingresos de Gestión

Se presenta la información de manera agrupada de los rubros de impuestos, derechos, productos y aprovechamientos al 31 de diciembre de 2021, considerando que su afectación contable y presupuestal del momento devengado y recaudado se cumple cuando se recauda el ingreso.

RUBRO	TIPO	CLASE	IMPORTE
IMPUESTOS	IMPUESTOS SOBRE LOS INGRESOS	IMPUESTO SOBRE DIVERSIONES Y ESPECTÁCULOS	$ 19,218,081.59
		IMPUESTO SOBRE JUEGOS PERMITIDOS	68,232.41
	IMPUESTOS SOBRE EL PATRIMONIO	IMPUESTO PREDIAL	1,339,233,385.17
		IMPUESTO SOBRE ADQUISICIÓN DE INMUEBLES	830,754,775.65
	ACCESORIOS DE IMPUESTOS	RECARGOS, GASTOS DE EJECUCIÓN, SANCIONES	46,493,525.83
CONTRIBUCIONES DE MEJORAS	CONTRIBUCIONES DE MEJORAS POR OBRAS PÚBLICAS	CONTRIBUCIONES DE MEJORAS POR OBRAS PÚBLICAS	3,926.12
DERECHOS	DERECHOS POR EL USO, GOCE, APROVECHAMIENTO O EXPLOTACIÓN DE BIENES DE DOMINIO PÚBLICO	POR OCUPACIÓN DE LA VÍA PÚBLICA	114,548,616.67
	DERECHOS POR PRESTACIÓN DE SERVICIOS	POR CONTRUCCIONES Y URBANIZACIONES.	62,132,361.21
		POR CERTIFICACIONES, AUTORIZACIONES.	2,437,841.57
		POR INSCRIPCIÓN Y REFRENDO	37,281,596.42
		POR REVISIÓN, INSPECCIÓN Y SERVICIOS	21,669,869.03
		POR EXPEDICIÓN DE LICENCIAS	822,649.01
		POR LIMPIA Y RECOLECCIÓN DE DESECHOS INDUSTRIALES	5,052,024.79
	OTROS DERECHOS	CONTRIBUCIONES POR NUEVOS FRACCIONAMIENTOS	4,708,972.57
	ACCESORIOS DE DERECHOS	RECARGOS, GASTOS DE EJECUCIÓN, SANCIONES	294,950.30
		RECARGO DEL REZAGO DEL REFRENDO	2,585,979.40
PRODUCTOS	PRODUCTOS	ENAJENACIÓN DE BIENES MUEBLES E INMUEBLES	48,214.10
		ARRENDAMIENTO O EXPLOTACIÓN DE BIENES MUBLES	16,476,667.40
		INTERESES GANADOS DE VALORES, CRÉDITOS, ETC	22,064,069.27
		VENTA DE IMPRESOS, FORMATOS Y PAPEL ESP	1,071,500.00
		OTROS PRODUCTOS QUE GENERAN INGRESOS	286,670,989.05
APROVECHAMIENTOS	APROVECHAMIENTOS	MULTAS ESTATALES	228,776,980.92
		INDEMNIZACIONES	12,741,127.36
		REINTEGROS	10,862,880.75
		DONATIVOS	1,834,605.22
		CONVENIOS DE COLABORACIÓN ADMINISTRATIVA	11,446,210.49
		APORTACIONES DE CONCESIONARIOS	313,568.00
	ACCESORIOS DE APROVECHAMIENTOS	ACCESORIOS DE APROVECHAMIENTOS DIFERENTES	1,571,853.02
		OTROS APROVECHAMIENTOS	-
TOTAL			**$ 3,081,185,453.32**

Se informa de manera agrupada la desagregación de ingresos acumulados durante el ejercicio 2021 por recaudación de los impuestos sobre el patrimonio, como se presentan a continuación:

CONCEPTO	IMPORTE
PREDIAL	$ 984,770,552.05
REZAGO PREDIAL	307,152,762.23
MODERNIZACIÓN CATASTRAL	4,277,930.50
REZAGO MODERNIZACIÓN CATASTRAL	19,123,375.20
ACTUALIZACIONES	23,908,765.19
IMPUESTO ISAI	830,754,775.65
TOTAL	**$ 2,169,988,160.82**

Participaciones, Aportaciones, Convenios, Incentivos derivados de colaboración fiscal, Fondos distintos de aportaciones, Transferencias, Asignaciones, Subsidios y Subvenciones

Se presenta la información de manera agrupada de los rubros Participaciones, Aportaciones, Convenios, Incentivos derivados de colaboración fiscal, Fondos distintos de aportaciones, Transferencias, Asignaciones, Subsidios y Subvenciones al 31 de diciembre de 2021, considerando que su afectación contable y presupuestal del momento devengado y recaudado se cumple cuando se recauda el ingreso.

RUBRO	TIPO	CLASE	IMPORTE
PARTICIPACIONES	PARTICIPACIONES	PARTICIPACIONES FEDERALES	$ 2,341,095,552.39
	PARTICIPACIONES	PARTICIPACIONES ESTATALES	213,806,078.87
APORTACIONES	APORTACIONES	FONDO PARA LA INFRAESTRUCTURA SOCIAL MUNICIPAL	119,507,566.18
	APORTACIONES	FONDO PARA EL FORTALECIMIENTO MUNICIPAL	715,093,688.88
CONVENIOS	CONVENIOS	CONVENIO SCT-PASO A DESNIVEL	5,000,000.00
INCENTIVOS DERIVADOS DE LA COLABORACIÓN FISCAL	INCENTIVOS DERIVADOS DE LA COLABORACIÓN FISCAL	INCENTIVOS DERIVADOS DE LA COLABORACIÓN FISCAL FEDERAL	58,473,973.59
SUBSIDIOS	SUBSIDIOS Y SUBVENCIONES	SUBSIDIOS FEDERALES	7,533,759.00
		SUBSIDIOS ESTATALES	323,518,475.12
TOTAL			**$ 3,784,029,094.03**

Se presenta de manera agrupada la desagregación de ingresos por Participaciones acumulados del ejercicio 2021:

CONCEPTO	IMPORTE
FONDO GENERAL DE PARTICIPACIONES	$ 1,707,296,451.37
FONDO DE FOMENTO MUNICIPAL	230,051,893.39
IMPUESTO ESPECIAL SOBRE LA PRODUCCIÓN Y LOS SERVICIOS (IEPS)	58,081,595.02
FONDO DE FISCALIZACIÓN	93,795,644.72
RECAUDACIÓN DE LA VENTA FINAL DE GASOLINAS Y DIESEL	33,400,431.69
ISR	153,856,075.17
(FEIEF) COMPENSACIÓN FONDO DE ESTABILIZACIÓN DE LOS INGRESOS DE LAS ENTIDADES FEDERATIVAS	32,640,713.77
ISR POR ENAJENACION DE BIENES INMUEBLES	31,972,747.26
SUBTOTAL DE PARTICIPACIONES FEDERALES	**$ 2,341,095,552.39**
IMPUESTO SOBRE TENENCIA	3,765,128.20
0.6 CUOTAS POR DERECHOS DE CONTROL VEHICULAR	17,692,995.85
FONDOS DESCENTRALIZADOS SEGURIDAD ISN	192,347,954.82
SUBTOTAL DE PARTICIPACIONES ESTATALES	**$ 213,806,078.87**

TOTAL DE PARTICIPACIONES	**$ 2,554,901,631.26**

Se informa de manera agrupada la desagregación de ingresos por Aportaciones del Ramo 33 acumulados del ejercicio 2021:

CONCEPTO	IMPORTE
FONDO DE INFRAESTRUCTURA SOCIAL MUNICIPAL (RAMO 33)	$ 118,998,900.00
FONDO DE FORTALECIMIENTO MUNICIPAL (RAMO 33)	714,965,253.00
PRODUCTOS FINANCIEROS GENERADOS DE LA INVERSIÓN DE LOS FONDOS (FISM Y FORTAMUN)	637,102.06
TOTAL DE APORTACIONES	**$ 834,601,255.06**

Se informa de manera agrupada la desagregación de ingresos por Convenios acumulados del ejercicio 2021:

CONCEPTO	IMPORTE
CONVENIO SCT-PASO A DESNIVEL	$ 5,000,000.00
TOTAL DE CONVENIOS	**$ 5,000,000.00**

Se informa de manera agrupada la desagregación de ingresos por Incentivos derivados de la Colaboración Fiscal acumulados del ejercicio 2021:

CONCEPTO	IMPORTE
IMPUESTO SOBRE AUTOMÓVILES NUEVOS (ISAN)	$ 48,154,424.97
FONDO DE COMPENSACIÓN DEL ISAN	10,319,548.62
TOTAL DE INCENTIVOS DERIVADOS DE COLABORACIÓN FISCAL	**$ 58,473,973.59**

Se informa las Transferencias por subsidios y subvenciones federales y estatales recibidas acumulados del ejercicio 2021, como se detalla a continuación:

CONCEPTO	IMPORTE
PROGRAMA PROAGUA	7,500,000.00
INTERESES FONDOS FEDERALES	33,759.00
TOTAL DE SUBSIDIOS FEDERALES	**$ 7,533,759.00**
FONDOS DESCENTRALIZADOS EST.	72,944,316.92
OTROS SUBSIDIOS ESTATALES	91,125,832.00
FONDO DESARROLLO MUNICIPAL	56,161,235.19
FONDOS DE SEGURIDAD MUNICIPAL	70,110,617.93
FONDO DE APOYO DEFENSORIAS MUNICIPALES	947,826.00
PROVISIONES ECONÓMICAS	25,000,000.00
PROGRAMA ALERTA DE GÉNERO 2019	5,801,234.14
INTERESES FONDOS ESTATALES	1,427,412.94
TOTAL DE SUBSIDIOS ESTATALES	**323,518,475.12**
TOTAL GENERAL DE SUBSIDIOS Y SUBVENCIONES	**$ 331,052,234.12**

Otros Ingresos y Beneficios

El saldo de la cuenta Otros ingresos asciende a $3,457,169.60 y se integra, principalmente, por el reconocimiento de bienes resultado de la conciliación física – contable de los bienes muebles que se realizó durante el ejercicio, el cual asciende a $3,150,750.80.

Gastos y Otras Pérdidas

La integración de los gastos de funcionamiento, transferencias, jubilaciones, pensiones, convenios, subsidios, otras ayudas, otros gastos y pérdidas extraordinarias acumulados durante el ejercicio 2021, se informan a continuación:

CONCEPTO	IMPORTE	PORCENTAJE
GASTOS DE FUNCIONAMIENTO	**$ 4,468,024,911.97**	**70.87%**
REMUNERACIONES AL PERSONAL DE CARÁCTER PERMANENTE	909,675,379.34	14.43%
REMUNERACIONES AL PERSONAL DE CARÁCTER TRANSITORIO	120,989,981.40	1.92%
REMUNERACIONES ADICIONALES Y ESPECIALES	293,275,336.40	4.65%
SEGURIDAD SOCIAL	34,989,583.69	0.56%
OTRAS PRESTACIONES SOCIALES Y ECONOMICAS	488,405,968.50	7.75%
PAGO DE ESTÍMULOS A SERVIDORES PUBLICOS	13,710,350.00	0.22%
MATERIALES DE ADMINISTRACIÓN, EMISIÓN DE DOCUMENTOS Y ARTÍCULOS OFICIALES	23,333,438.06	0.37%
ALIMENTOS Y UTENSILIOS	41,709,274.01	0.66%
MATERIALES Y ARTÍCULOS DE CONSTRUCCIÓN Y DE REPARACIÓN	217,145,265.97	3.44%
PRODUCTOS QUÍMICOS, FARMACÉUTICOS Y DE LABORATORIO	229,178,432.06	3.64%
COMBUSTIBLES, LUBRICANTES Y ADITIVOS	237,413,182.12	3.77%
VESTUARIO, BLANCOS, PRENDAS DE PROTECCIÓN Y ARTÍCULOS DEPORTIVOS	5,696,212.62	0.09%
MATERIALES Y SUMINISTROS PARA SEGURIDAD	3,308,156.10	0.05%
HERRAMIENTAS, REFACCIONES Y ACCESORIOS MENORES	59,730,772.51	0.95%
SERVICIOS BASICOS	364,749,240.23	5.79%
SERVICIOS DE ARRENDAMIENTO	190,425,605.59	3.02%
SERVICIOS PROFESIONALES, CIENTIFICOS Y TÉCNICOS Y OTROS SERVICIOS	404,770,074.32	6.42%
SERVICIOS FINANCIEROS, BANCARIOS Y COMERCIALES	58,853,034.60	0.93%
SERVICIOS DE INSTALACION, REPARACION, MANTENIMIENTO Y CONSERVACIÓN	499,665,515.83	7.93%
SERVICIOS DE COMUNICACIÓN SOCIAL Y PUBLICIDAD	103,666,537.11	1.64%
SERVICIO DE TRASLADO Y VIATICOS	322,600.94	0.01%
SERVICIOS OFICIALES	6,493,734.01	0.10%
OTROS SERVICIOS GENERALES	160,517,236.56	2.55%
TRANSFERENCIAS, ASIGNACIONES, SUBSIDIOS Y OTRAS AYUDAS	**$ 800,740,952.49**	**12.70%**
APORTACIONES AL INSTITUTO DE LA JUVENTUD	11,508,000.00	0.18%
APORTACIONES AL INSTITUTO DE LA MUJER	20,801,234.14	0.33%
APORTACIONES AL IMPLANC	12,129,994.71	0.19%
SUBSIDIOS	3,660,581.66	0.06%

CONCEPTO	IMPORTE	PORCENTAJE
AYUDAS SOCIALES A PERSONAS	176,342,495.95	2.80%
AYUDAS SOCIALES A INSTITUCIONES	14,936,291.70	0.24%
PENSIONES	101,410,662.19	1.61%
JUBILACIONES	353,293,088.20	5.60%
OTRAS PENSIONES Y JUBILACIONES	29,119,723.66	0.46%
TRANSFERENCIAS A FIDEICOMISOS, MANDATOS Y CONTRATOS ANÁLOGOS A ENTIDADES PARAESTATALES	77,538,880.28	1.23%
PARTICIPACIONES Y APORTACIONES	**$ 89,265,566.36**	**1.42%**
CONVENIOS DE DESCENTRALIZACIÓN Y OTROS	89,265,566.36	1.42%
INTERESES, COMISIONES Y OTROS GASTOS DE LA DEUDA PÚBLICA	**$ 198,698,514.87**	**3.15%**
INTERESES DE LA DEUDA PUBLICA INTERNA	198,698,514.87	3.15%
OTROS GASTOS Y PÉRDIDAS EXTRAORDINARIAS	**$ 517,461,253.18**	**8.21%**
ESTIMACIONES POR PERDIDA O DETERIORO DE ACTIVOS CIRCULANTES	783,321.07	0.00%
DEPRECIACION DE BIENES INMUEBLES	41,231,078.41	0.65%
DEPRECIACION DE BIENES MUEBLES	367,201,581.97	5.82%
AMORTIZACION DE ACTIVOS INTANGIBLES	3,357,284.01	0.05%
PROVISIONES DE PASIVOS A CORTO PLAZO	50,378,376.56	0.80%
DISMINUCIÓN DE BIENES POR PERDIDA U OBSOLECENCIA Y DETERIORO	4,404,924.47	0.07%
GASTOS DE EJERCICIOS ANTERIORES	50,100,799.83	0.79%
OTROS GASTOS VARIOS	3,886.86	0.00%
INVERSIÓN PÚBLICA	**$ 230,042,774.59**	**3.65%**
CONSTRUCCIÓN EN BIENES NO CAPITALIZABLES	230,042,774.59	3.65%
TOTAL	**$ 6,304,233,973.46**	**100.00%**

Las remuneraciones al personal de carácter permanente representan el 14.43 % del total gastos y otras perdidas registrados en el ejercicio 2021 y corresponden al sueldo base de personal sindicalizado y de confianza.

III. Notas al Estado de Variación en la Hacienda Pública

El Estado Financiero tiene la finalidad de mostrar los cambios que sufrieron los distintos elementos que componen la Hacienda Pública del Municipio, entre el inicio y el final del período, así como explicar y analizar cada una de ellas.

Para elaborar el Estado de Variación en la Hacienda Pública se utilizó el Estado de Actividades y el Estado de Situación Financiera, con corte en dos fechas, de modo que se pudo determinar la respectiva variación, entre las fechas de inicio y cierre del período.

1. Hacienda Pública / Patrimonio Contribuido

El Municipio durante el período que se presenta no recibió aportaciones del sector privado, público o externo que incrementen el patrimonio del ente público.

2. Hacienda Pública / Patrimonio Generado

Este saldo representa la acumulación de resultados de ejercicios anteriores, así como el resultado del ejercicio corriente.

CONCEPTO	HACIENDA PÚBLICA / PATRIMONIO CONTRIBUIDO	HACIENDA PÚBLICA / PATRIMONIO GENERADO DE EJERCICIOS	HACIENDA PÚBLICA / PATRIMONIO GENERADO DEL EJERCICIO	TOTAL
ACTUALIZACIÓN DE LA HACIENDA PÚBLICA / PATRIMONIO	**$ -**	**$ -**	**$ -**	**$ -**
ACTUALIZACIÓN DE LA HACIENDA PÚBLICA / PATRIMONIO				
RESULTADOS DE EJERCICIOS ANTERIORES		**$ 5,867,536,887.87**	**-$ 1,579,609,855.72**	**$ 4,287,927,032.15**
REMANENTES DE EJERCICIOS ANTERIORES		- 343,189,433.34	-	- 343,189,433.34
REMANENTES DE EJERCICIOS ANTERIORES 2014		699,192,812.33	-	699,192,812.33
REMANENTES DE EJERCICIOS ANTERIORES 2015		199,671,404.73	- 265,695.27	199,405,709.46
REMANENTES DE EJERCICIOS ANTERIORES 2016		1,100,780,772.05	- 196,444,438.13	904,336,333.92
REMANENTES DE EJERCICIOS ANTERIORES 2017		944,344,330.63	- 173,016,688.18	771,327,642.45
REMANENTES DE EJERCICIOS ANTERIORES 2018		1,169,148,627.19	- 261,769,898.17	907,378,729.02
REMANENTES DE EJERCICIOS ANTERIORES 2019		1,338,545,653.25	- 258,019,015.59	1,080,526,637.66
REMANENTES DE EJERCICIOS ANTERIORES 2020		759,042,721.03	- 690,094,120.38	68,948,600.65
REVALÚOS		**$ 11,164,262,462.41**	**-$ 120,987.91**	**$ 11,164,141,474.50**
REVALÚO DE BIENES INMUEBLES		11,164,141,474.60	-	11,164,141,474.60
REVALÚO DE BIENES MUEBLES		120,987.81	- 120,987.91	- 0.10
RECTIFICACIONES DE RESULTADOS DE EJERCICIOS ANTERIORES		**$ 8,346,446,310.66**	**$ 87,442,002.74**	**$ 8,433,888,313.40**
CAMBIOS EN POLITICAS CONTABLES		8,240,067,368.86	-	8,240,067,368.86
CAMBIOS POR ERRORES CONTABLES		106,378,941.80	87,442,002.74	193,820,944.54
PATRIMONIO GENERADO DE EJERCICIOS ANTERIORES	**$ -**	**$ 25,378,245,660.94**	**-$ 1,492,288,840.89**	**$ 23,885,956,820.05**
PATRIMONIO GENERADO DEL EJERCICIO	**$ -**	**$ -**	**$ 564,437,743.49**	**$ 564,437,743.49**
PATRIMONIO GENERADO ACUMULADO	**$ -**	**$ 25,378,245,660.94**	**-$ 927,851,097.40**	**$ 24,450,394,563.54**

IV. Notas al Estado de Flujo de Efectivo

Efectivo y equivalentes

1.- El análisis del saldo inicial y final que se muestra en el Estado de Flujo de Efectivo al 31 de diciembre 2021 en la cuenta de efectivo y equivalentes se integra como sigue:

CONCEPTO	DICIEMBRE 2021	DICIEMBRE 2020
EFECTIVO	$ 1,330,783.50	$ 1,205,070.40
BANCOS / TESORERÌA	427,302,379.70	474,055,722.76
INVERSIONES TEMPORALES (HASTA TRES MESES)	100,053,471.78	19,144,435.10
FONDOS CON AFECTACIÓN ESPECÍFICA	180,400,896.51	300,781,113.02
TOTAL DE EFECTIVO Y EQUIVALENTES	**$ 709,087,531.49**	**$ 795,186,341.28**

2.- Se presenta Flujos de Efectivo Netos de las Actividades de Operación se muestra las adquisiciones de bienes inmuebles, muebles, intangibles y proyectos con contratos APP, por el siguiente monto global:

CONCEPTO	DICIEMBRE 2021	DICIEMBRE 2020
RESULTADOS DEL EJERCICIO AHORRO/DESAHORRO	**$ 564,437,743.49**	**$ 759,042,721.03**
MOVIMIENTOS DE PARTIDAS (O RUBROS) QUE NO AFECTAN AL EFECTIVO:	**914,815,422.12**	**472,456,806.14**
ESTIMACIONES Y DETERIOROS	783,321.07	980,681.17
DEPRECIACIÓN	408,432,660.38	292,939,674.26
AMORTIZACIÓN	3,357,284.01	3,404,912.36
INCREMENTO (DECREMENTO) EN LAS PROVISIONES	50,378,376.56	- 14,658,162.47
INCREMENTO EN BIENES NO CAPITALIZABLES	230,042,774.59	19,282,345.61
INTERESES DE LA DEUDA PUBLICA	198,698,514.87	203,232,646.91
INCREMENTO (DECREMENTO) EN PASIVOS Y HACIENDA PÚBLICA	3,458,887.38	- 34,685,425.88
DECREMENTO (INCREMENTO) EN CUENTAS POR COBRAR	15,258,678.79	- 4,938,787.41
DISMINUCIÓN POR PERDIDA, OBSOLENCIA Y DETERIORO	4,404,924.47	6,898,921.59
FLUJOS DE EFECTIVO NETO DE LAS ACTIVIDADES DE OPERACIÓN	**$ 1,479,253,165.61**	**$ 1,231,499,527.17**

V) Conciliación entre los ingresos presupuestarios y contables, así como entre los egresos presupuestarios y los gastos contables

La conciliación se presenta atendiendo a lo dispuesto en el Acuerdo por el que se emite el formato de conciliación entre los ingresos presupuestarios y contables, así como entre los egresos presupuestarios y los gastos contables, con su última versión publicada en el D.O.F. el 27 de septiembre de 2018.

Municipio de la Ciudad de Monterrey
Conciliación entre los Ingresos Presupuestarios y Contables
Correspondiente del 1° de enero al 31 de diciembre de 2021
(Cifras en pesos)

1. Ingresos Presupuestarios	**$ 6,870,064,675.35**

2. Más ingresos contables no presupuestarios	**3,457,169.60**
2.1 Ingresos Financieros	-
2.2 Incremento por variación de inventarios	-
2.3 Disminución del exceso de estimaciones por pérdida o deterioro u obsolescencia	-
2.4 Disminución del exceso de provisiones	-
2.5 Otros ingresos y beneficios varios	3,457,169.60
2.6 Otros ingresos contables no presupuestarios	-

3. Menos Ingresos Presupuestarios No Contables	**4,850,128.00**
3.1 Aprovechamientos Patrimoniales	4,850,128.00
3.2 Ingresos derivados de financiamientos	-
3.3 Otros Ingresos presupuestarios no contables	-

4. Total de Ingresos Contables (4 = 1 + 2 - 3)	**6,868,671,716.95**

Municipio de la Ciudad de Monterrey
Conciliación entre los Egresos Presupuestarios y los Gastos Contables
Correspondiente del 1° de enero al 31 de diciembre de 2021
(Cifras en pesos)

1. Total de egresos (presupuestarios)	**$**	**7,008,731,456.65**

2. Menos egresos presupuestarios no contables	**$**	**1,451,983,064.33**
2.1 Materias Primas y Materiales de Producción y Comercialización		-
2.2 Materiales y Suministros		-
2.3 Mobiliario y equipo de administración		5,984,377.28
2.4 Mobiliario y equipo educacional y recreativo		295,185.04
2.5 Equipo e instrumental médico y de laboratorio		1,128,472.69
2.6 Vehículos y equipo de transporte		159,422,339.01
2.7 Equipo de defensa y seguridad		10,094,728.84
2.8 Maquinaria, otros equipos y herramientas		7,798,612.56
2.9 Activos biológicos		-
2.10 Bienes inmuebles		-
2.11 Activos intangibles		2,121,986.49
2.12 Obra pública en bienes de Dominio Público		1,085,415,657.67
2.13 Obra pública en bienes propios		758,722.57
2.14 Acciones y participaciones de capital		-
2.15 Compra de títulos y valores		-
2.16 Concesión de Préstamos		-
2.17 Inversiones en fideicomisos, mandatos y otros análogos		-
2.18 Provisiones para contingencias y otras erogaciones especiales		-
2.19 Amortización de la deuda publica		30,061,018.05
2.20 Adeudos de ejercicios fiscales anteriores (ADEFAS)		125,116,293.60
2.21 Otros Egresos Presupuestales No Contables		23,785,670.53

3. Más gastos contables no presupuestarios	**$**	**747,485,581.14**
3.1 Estimaciones, depreciaciones, deterioros, obsolescencia y amortizaciones		416,978,189.93
3.2 Provisiones		50,378,376.56
3.3 Disminución de inventarios		-
3.4 Aumento por insuficiencia de estimaciones por pérdida o deterioro u obsolescencia		-
3.5 Aumento por insuficiencia de provisiones		-
3.6 Otros Gastos		50,104,686.69
3.7 Otros Gastos Contables No Presupuestales		230,024,327.96

4. Total de Gastos Contables (4 = 1 - 2 + 3)	**$**	**6,304,233,973.46**

b. NOTAS DE MEMORIA (CUENTAS DE ORDEN)

Las cuentas de orden se utilizan para registrar movimientos de valores que no afecten o modifiquen el balance del ente contable, sin embargo, su incorporación en libros es necesaria con fines de recordatorio contable, de control y en general sobre los aspectos administrativos, o bien, para consignar sus derechos o responsabilidades contingentes que puedan, o no, presentarse en el futuro.

Cuentas de Orden Contables y Presupuestarias

Los saldos de las Cuentas de Orden Contables y Presupuestarias al cierre de diciembre de 2021, se muestran como sigue:

- **Contables**

	CONCEPTO	IMPORTE
1.-	JUICIOS	$ 113,222,258.32
2.-	CONTRATOS PARA INVERSIÓN MEDIANTE PROYECTOS DE PRESTACIÓN DE SERVICIOS Y SIMILARES	43,189,755.00
3.-	BIENES BAJO CONTRATO DE COMODATOS	47,674,305.06
4.-	BIENES INMUEBLES DE USO COMÚN	2,990,419,367.00
5.-	BIENES ARQUEOLOGICOS, ARTISTICOS E HISTORICOS	253.00
6.-	FACTURAS EN BIENES Y/O SERVICIOS EN REVISIÓN	74,006,614.36
7.-	OBLIGACIONES LABORALES CONTINGENTES	7,208,849,263.89
8.-	CUENTAS POR COBRAR A CONTRIBUYENTES DEVENGADAS Y NO RECAUDADAS	5,316,932,323.74

1. JUICIOS

Se informa la relación de asuntos en litigio que se encuentran en trámite y que se estima posible el que sean resueltos en contra del municipio por un monto de $113,222,258.32 (ciento trece millones doscientos veintidós mil doscientos cincuenta y ocho pesos 32/100 m.n.).

MATERIA	No. EXPEDIENTES	TIPO DE ASUNTO	IMPORTE
INCONFORMIDAD - ADMINISTRATIVA	17	INDEMNIZACIÓN DE DAÑOS	$ 215,680.41
TERCERA SALA - CONTENCIOSO	161	MULTAS DE TRANSITO	2,092,405.72
AMPARO	83	64 BAJAS DE EMPLEO, 14 REGLAMENTO DE TRÁNSITO/BOLETA DE INFRACCIÓN, 02 NEGATIVA OTORGAR PENSIÓN, 01 OMISIÓN PAGAR REMUNERACIÓN, 01 MULTA PROTECCIÓN CIVIL Y 01 PRIVACIÓN DE LIBERTAD Y MULTA	6,977,272.11
FISCAL - CONTENCIOSO	48	PREDIAL	23,082,077.22
FISCAL - CONTENCIOSO	24	ISAI	3,426,852.45
FISCAL - CONTENCIOSO	8	MULTAS	1,471,885.83
FISCAL - CONTENCIOSO	1	MODERNIZACIÓN	20,828.33
FISCAL - AMPARO	34	PREDIAL	23,268,546.16
FISCAL - AMPARO	3	ISAI	616,564.24
FISCAL - AMPARO	2	DERECHOS SEDUE	223,136.00
JUICIO CONTENCIOSO ADMINISTRATIVO	2	NEGATIVA FICTA	12,488,908.43
LABORAL	166	JUICIO LABORAL (06 SIN DETERMINAR MONTO)	39,097,109.42
MERCANTIL-CIVIL	6	01 MERCANTIL Y 05 CIVIL (SIN DETERMINAR MONTO)	240,992.00
TOTAL	**555**		**$ 113,222,258.32**

2. Estudios, Formulación y Evaluación de Proyectos.

En fecha 9 de junio del año 2014 se firmó un Contrato de Asociación Público Privada celebrado entre el Municipio de Monterrey y la persona moral Desarrollo y Construcciones Urbanas, S.A. de C.V. con el objeto de ejecutar la obra de infraestructura vial identificada como “Paso vehicular inferior en Ave. Paseo de los Leones y Calle Sevilla”.

El monto de la inversión total es de $104,219,451.72 (Ciento cuatro millones doscientos diecinueve mil cuatrocientos cincuenta y un pesos 72/100 m.n.) incluyendo el I.V.A. y sin considerar el costo financiero, considerando cobros iniciales mensuales de $1,570,955.00 (un millón quinientos setenta mil novecientos cincuenta y cinco pesos 00/100 m.n.) en la inteligencia de que en dicha cantidad a pagar ya está incluido el impuesto al valor agregado, y también el costo financiero, éste último a razón de una tasa de interés anual de 9.60% (nueve punto sesenta por ciento), y que dicha renta a pagar se actualizará anualmente conforme al Índice Nacional de Precios al Consumidor (INPC) por un periodo de tiempo de 10 años.

Por lo anterior y a fin de cumplir con lo estipulado en la Ley General de Contabilidad Gubernamental, se contabilizó en cuentas de orden el resultado del total de la obra incluyendo un promedio del costo financiero menos las erogaciones efectuadas al cierre del mes de diciembre de 2021 por un monto de $43,189,755.00 (Cuarenta y tres millones ciento ochenta y nueve mil setecientos cincuenta y cinco pesos 00/100 m.n.). Lo anterior a efecto de controlar y administrar el saldo y amortización de los compromisos de pago futuros.

3. Bienes bajo contrato de comodatos.

Con la finalidad de contar con el control administrativo de los bienes recibidos en comodato y en virtud de que éstos no forman parte del patrimonio municipal, se informa que al 31 de diciembre de 2021 se tiene registrado en cuentas de orden contable un monto de $47,674,305.06 (Cuarenta y siete millones seiscientos setenta y cuatro mil trescientos cinco pesos 06/100 m.n.), mismos que se encuentran respaldados con su respectivo contrato de comodato.

4. Bienes inmuebles de uso común.

Atendiendo al artículo 25 de la Ley General de Contabilidad Gubernamental, en donde señala que los entes públicos elaborarán un registro auxiliar sujeto a inventario de los bienes muebles e inmuebles bajo su custodia, que por su naturaleza sean inalienables e imprescriptibles, se registró en cuentas de orden los bienes de dominio público de uso común propiedad del Municipio de Monterrey, a fin de tener un control de los mismos por un monto de $2,990,419,367.00 (Dos mil novecientos noventa millones cuatrocientos diecinueve mil trescientos sesenta y siete pesos 00/100 m.n.) Se anexa en disco compacto la integración al 31 de diciembre de 2021.

Es importante mencionar que la Dirección de Patrimonio continúa en proceso de revisión de los activos de dominio público propiedad del Municipio de Monterrey, así como la integración de cada expediente. Una vez que se cuente con todos los elementos, se procederá al registro de los mismos.

5. Bienes arqueológicos, artísticos e históricos

Atendiendo a los "Lineamientos para el registro auxiliar sujeto a inventario de bienes arqueológicos, artísticos o históricos bajo custodia de los entes públicos" publicado por CONAC el 15 de agosto del 2012, los bienes muebles e inmuebles que difieren en su naturaleza por ser inalienables e imprescriptibles, de los considerados en el artículo 23 de la Ley General de Contabilidad Gubernamental como aquellos que deben registrarse en su contabilidad, no contemplan la asignación de un valor cuantificado en términos monetarios y tampoco tienen un impacto financiero, deben ser controlados en un registro auxiliar sujeto a inventario.

En virtud de lo anterior, el municipio de Monterrey tiene registrado al 31 de diciembre de 2021, en cuentas de orden, un total de 253 bienes que reúnen las características mencionadas.

6. Facturas en bienes y/o servicios en revisión

Derivado de la implementación del sistema de contabilidad gubernamental en el año 2014, y a efecto de dar cumplimiento al reconocimiento del gasto devengado, existen facturas que no fueron reconocidas como pasivo debido a que en esos periodos se consideraban los gastos en base a flujo de efectivo. El importe de dichas facturas al cierre del mes de diciembre de 2021 es por un monto de $73,417,685.74 (Setenta y tres millones cuatrocientos diecisiete mil seiscientos ochenta y cinco pesos 74/100 m.n.) y se encuentran en proceso de revisión. Ahora bien, durante el presente ejercicio se realizaron cancelaciones de cheques emitidos en ejercicios anteriores (2016 a 2020), que no fueron cobrados por sus beneficiarios y presentaron expiración de firmas, cancelándose por consecuencia las órdenes de pago correspondientes, por un importe de $588,928.62, el cual fue agregado al pasivo contingente en revisión en este ejercicio dando un total de $74,006,614.36 (Setenta y cuatro millones seis mil seiscientos catorce pesos 36/100 m.n.)

7. Obligaciones laborales contingentes

De acuerdo al cálculo actuarial, realizado en el mes de agosto de 2021 por el despacho Valuaciones Actuariales del Norte, el cual fue elaborado observando la Norma de Información Financiera D3 emitida por el Consejo Mexicano para la Investigación y Desarrollo de Normas de Información Financiera, AC (CINIF), así mismo se dio cumplimiento al Boletín de Observancia para la Evaluación Actuarial de Pasivos Contingentes y a la Guía Actuarial N° 1, publicados por el Colegio Nacional de Actuarios, A.C. y por la Asociación Mexicana de Actuarios Consultores, A.C., el saldo al 31 de diciembre de 2021 registrado en cuentas de orden contables por el pasivo contingente de obligaciones laborales asciende a un importe neto de $7,208,849,263.89 (siete mil doscientos ocho millones ochocientos cuarenta y nueve mil doscientos sesenta y tres pesos 89/100 m.n.); se muestran a continuación su desglose:

	OBLIGACIONES LABORALES CONTINGENTES PARA RETIRO	$	8,016,450,502.00
(+)	OBLIGACIONES LABORALES CONTINGENTES POR TERMINACIÓN	$	901,956,110.00
(-)	RESERVA EN FIDEICOMISO FONDO DE PENSIONES AL 31 DE DICIEMBRE DE 2021	-	1,709,557,348.11
	OBLIGACIONES LABORALES CONTINGENTES NETAS	**$**	**7,208,849,263.89**

8.- Cuentas por cobrar a contribuyentes devengadas y no recaudadas.

Con el objeto de que el Municipio de Monterrey cuente con finanzas sanas y que refleje la realidad económica, la Secretaria de Finanzas y Administración con fundamento en lo dispuesto en el Acuerdo por el que se reforman las Reglas Específicas del Registro y Valoración del Patrimonio, cuya última reforma se publicó en el Diario Oficial de la Federación el 27 de diciembre de 2017, que establece en el punto 15 que los entes públicos que al 1 de enero de 2012, tengan cuentas por cobrar de ejercicios anteriores no registradas como activo derivadas del reconocimiento de ingresos devengados no recaudados, las deberán de reconocer en cuentas de orden y afectar presupuestariamente todos los momentos de ingresos al momento de su cobro.

Derivado de lo anterior se realizó el registro en cuentas de orden del saldo de las Cuentas por cobrar a contribuyentes devengadas y no recaudadas al 31 de diciembre de 2021, en dos apartados: enero 2017 a diciembre 2021 y diciembre 2016 y anteriores, de acuerdo a las “Normas y Metodología para la determinación de los momentos contables de los ingresos” (Anexo I de la última reforma DOF 27-09-2018) estas cuentas por cobrar se devengarán y recaudarán contablemente al momento de la percepción del recurso, como sigue:

CONCEPTO	IMPORTE
CUENTAS POR COBRAR A CONTRIBUYENTES DEVENGADAS Y NO RECAUDADAS CON ANTIGUEDAD DE 5 AÑOS O MENOS	$2,872,486,617.73
CUENTAS POR COBRAR A CONTRIBUYENTES DEVENGADAS Y NO RECAUDADAS CON ANTIGUEDAD DE MAS DE 5 AÑOS	2,444,445,706.01
TOTAL	**$5,316,932,323.74**

- **Presupuestarias**

Cuentas de ingresos

LEY DE INGRESOS	IMPORTE
LEY DE INGRESOS ESTIMADA	-$ 6,188,974,186.76
LEY DE INGRESOS POR EJECUTAR	- 601,436,092.20
LEY DE INGRESOS MODIFICADA	- 79,654,396.39
LEY DE INGRESOS DEVENGADA	-
LEY DE INGRESOS RECAUDADA	$ 6,870,064,675.35

Cuentas de egresos

LEY DE EGRESOS	I MPORTE
PRESUPUESTO DE EGRESOS APROBADO	-$ 6,188,974,186.76
PRESUPUESTO DE EGRESOS POR EJERCER	204,309,034.78
PRESUPUESTO MODIFICADO	-1,024,066,304.67
PRESUPUESTO DE EGRESOS COMPROMETIDO	-
PRESUPUESTO DE EGRESOS DEVENGADO	38,646,433.44
PRESUPUESTO DE EGRESOS EJERCIDO	31,656,752.00
PRESUPUESTO DE EGRESOS PAGADO	$ 6,938,428,271.21

c. NOTAS DE GESTIÓN ADMINISTRATIVA

1. Introducción

El Informe de Cuenta Pública correspondiente al ejercicio fiscal 2021, ha sido elaborado con el propósito de dar a conocer al R. Ayuntamiento, al H. Congreso del Estado y a la comunidad en general, sobre la información financiera y presupuestal de los recursos registrados durante el citado período.

Diversos acontecimientos en la economía mundial influyeron en la toma de decisiones en el espacio de enero a diciembre de 2021, cuyos efectos se ven plasmados en los estados financieros del Municipio.

2. Panorama Económico y Financiero

Durante el cuarto trimestre de 2021 la actividad económica mundial mostró una recuperación a un ritmo menor y heterogéneo entre los países, principalmente por el desarrollo de la pandemia y las decisiones llevadas a cabo por las autoridades sanitarias, fiscales y monetarias.

Aunado a esto, la inflación global incrementó debido a los cuellos de botella en la producción, y los precios elevados de los alimentos y energéticos. Derivado de lo anterior, las economías emergentes continuaron incrementando sus tasas de referencia. La última decisión de la Reserva Federal de Estados Unidos anunció que la tasa de los fondos federales incrementaría y que continuará reduciendo la compra de activos.

Según la información oportuna de INEGI la actividad económica durante el cuarto trimestre se contrajo. Por otra parte, en relación a los mercados financieros nacionales durante el 2021, el tipo de cambio FIX registró un nivel promedio de 20.2824 ppd y una depreciación acumulada de 56 centavos por dólar.

Por otra parte, las expectativas de inflación para los próximos 12 meses se incrementaron, manteniéndose en el largo plazo por encima de la meta del 3%. En consecuencia, la junta de Gobierno del Banco de México continuó incrementando la tasa de interés interbancaria a 1 día (tasa objetivo), la cual comenzó en 2021 en un nivel de 4.25% y ascendió a un nivel de 5.5% al cerrar el año, lo que representó un incremento total de 125 puntos base durante el año.

En el último trimestre del año los pronósticos para la inflación en 2022 fueron revisados al alza con previsión a que disminuyan en mayor medida a partir de un año, sujeto a presiones inflacionarias del exterior, presiones en los costos, medidas de distanciamiento social, depreciación cambiaria y aumento de los precios de los energéticos.

3. Historia

a) Fecha de creación.

En 1596 se dio la fundación definitiva a cargo de Don Diego de Montemayor, quien puso el nombre de Ciudad Metropolitana de Nuestra Señora de Monterrey en honor al Virrey de la Nueva España, también conocido como Conde de (Monterrey) Galicia Don Gaspar de Zúñiga y Acevedo.

b) Principales cambios en la estructura.

En el presente ejercicio 2021, se marcó un cambio de administración municipal; el período del 1° de enero al 29 de septiembre a cargo de la Administración Municipal 2019-2021 la cual estuvo presidida por el Lic. Adrián Emilio de la Garza Santos. El 3 de marzo de 2021, el Congreso del Estado designó al Dr. Antonio Fernando Martínez Beltrán como Alcalde Sustituto de Monterrey después de que el Lic. Adrián Emilio de la Garza Santos solicitara licencia para dejar su cargo y ésta fuera aprobada.

El presente informe es presentado por la Administración Municipal 2021-2024 que entró en funciones el 30 de septiembre de 2021, presidida por el Lic. Luis Donaldo Colosio Riojas.

La estructura organizacional del municipio se presenta en la página Web del municipio: http://www.monterrey.gob.mx/oficial/gobiernoEstructura.asp

4. Organización y Objeto Social

a) El objeto social de la Administración Pública Municipal es, principalmente, otorgar los servicios públicos conferidos en las Leyes y demás disposiciones aplicables.

b) Principal actividad.- Atención ciudadana, de servicios públicos, de seguridad y vialidad, limpieza de áreas públicas, alumbrado público, recolección de residuos, permisos en vía pública, licencias de conducir, etc.

c) El presente informe se reporta el periodo comprendido entre el 1º de enero al 31 de diciembre de 2021.

d) El régimen jurídico del municipio se forma de las disposiciones contenidas en:

- Constitución Política de los Estados Unidos Mexicanos
- Constitución Política del Estado Libre y Soberano de Nuevo León
- Ley General de Contabilidad Gubernamental
- Ley de Gobierno Municipal del Estado de Nuevo León
- Ley de Fiscalización Superior del Estado de Nuevo León
- Ley del Impuesto Sobre la Renta (ISR)
- Ley de Disciplina Financiera de las Entidades Federativas y los Municipios
- Demás leyes, reglamentos y disposiciones jurídicas aplicables.

e) El municipio está obligado a retener y enterar los impuestos por pago de sueldos y salarios, honorarios profesionales y arrendamientos. Asimismo deberá cumplir con el pago del impuesto estatal del 3% sobre nómina.

f) Con base en el Artículo 16 del Reglamento de la Administración Pública del Municipal de Monterrey, al 31 de diciembre del ejercicio 2021, el Presidente Municipal se auxilió de las siguientes dependencias:

I. Secretaría del Ayuntamiento;
II. Tesorería Municipal;
III. Contraloría Municipal;
IV. Secretaría de Seguridad Pública y Vialidad;
V. Oficina Ejecutiva del Presidente Municipal;
VI. Secretaría de Administración;
VII. Secretaría de Desarrollo Económico;
VIII. Secretaría de Servicios Públicos;
IX. Secretaría de Obras Públicas;
X. Secretaría de Desarrollo Urbano y Ecología;
XI. Secretaría de Infraestructura Vial;
XII. Secretaría de Desarrollo Social, y;
XIII. Sistema para el Desarrollo Integral de la Familia.

g) En el apartado de Inversiones Financieras de las notas de desglose, se reportan los Fideicomisos con los que actualmente cuenta el municipio.

5. Bases de Preparación de los Estados Financieros

a) Los estados financieros de la entidad se prepararon de conformidad con las siguientes disposiciones normativas que le son aplicables en su carácter de Ayuntamiento del Municipio de la Ciudad de Monterrey;

- Las disposiciones vigentes de la Ley General de Contabilidad Gubernamental.
- Lineamientos emitidos por el Consejo Nacional de Armonización Contable. (CONAC).
- Por los postulados básicos y por el Marco Conceptual de Contabilidad Gubernamental (MCCG).
- La Ley de Ingresos Municipal y Presupuesto de Egresos Municipal 2021.
- Ley de Disciplina Financiera de las Entidades Federativas y los Municipios.
- Las Normas de Información Financiera.

b) La normatividad aplicada para el reconocimiento, valuación y revelación de los diferentes rubros de la información financiera, así como las bases de medición utilizadas para la elaboración de los estados financieros fue con base en el costo histórico principalmente.

c) Asimismo, los estados financieros han sido elaborados siguiendo los postulados básicos que se mencionan a continuación:

1. Sustancia Económica. Es el reconocimiento contable de las transacciones, transformaciones internas y otros eventos, que afectan económicamente al ente público y delimitan la operación del sistema de contabilidad gubernamental.

2. Entes Públicos. Los poderes Ejecutivo, Legislativo y Judicial de la Federación y de las entidades federativas; los entes autónomos de la Federación y de las entidades federativas; los ayuntamientos de los municipios; los órganos político-administrativos de las demarcaciones territoriales del Distrito Federal [1]; y las entidades de la administración pública paraestatal, ya sean federales, estatales o municipales.

3. Existencia Permanente. La actividad del ente público se establece por tiempo indefinido, salvo disposición legal en la que se especifique lo contrario.

4. Revelación Suficiente. Los estados y la información financiera deben mostrar amplia y claramente la situación financiera y los resultados del ente público.

5. Importancia Relativa. La información debe mostrar los aspectos importantes de la entidad que fueron reconocidos contablemente.

[1] *Actualmente Demarcaciones territoriales de la Ciudad de México (alcaldías)*

6. Registro e Integración Presupuestaria. La información presupuestaria de los entes públicos se integra en la contabilidad en los mismos términos que se presentan en la Ley de Ingresos y en el Decreto del Presupuesto de Egresos, de acuerdo a la naturaleza económica que le corresponda. El registro presupuestario del ingreso y del egreso en los entes públicos se debe reflejar en la contabilidad, considerando sus efectos patrimoniales y su vinculación con las etapas presupuestarias correspondientes.

7. Devengo Contable. Los registros contables de los entes públicos se llevarán con base acumulativa. El ingreso devengado, es el momento contable que se realiza cuando existe jurídicamente el derecho de cobro de impuestos, derechos, productos, aprovechamientos y otros ingresos por parte de los entes públicos. Atendiendo a la norma de momentos contables de ingresos vigente a la fecha, el ingreso de los recursos fiscales se registra cuando se recaudan las contribuciones, considerando estos ingresos como auto determinables. El gasto devengado, es el momento contable que refleja el reconocimiento de una obligación de pago a favor de terceros por la recepción de conformidad de bienes, servicios y obra pública contratados; así como de las obligaciones que derivan de tratados, leyes, decretos, resoluciones y sentencias definitivas.

8. Valuación. Todos los eventos que afecten económicamente al ente público deben ser cuantificados en términos monetarios y se registrarán al costo histórico o al valor económico más objetivo registrándose en moneda nacional.

9. Dualidad Económica. El ente público debe reconocer en la contabilidad, la representación de las transacciones y algún otro evento que afecte su situación financiera, su composición por los recursos asignados para el logro de sus fines y por sus fuentes, conforme a los derechos y obligaciones.

10. Consistencia. Ante la existencia de operaciones similares en un ente público, debe corresponder un mismo tratamiento contable, el cual debe permanecer a través del tiempo, en tanto no cambie la esencia económica de las operaciones.

d) Normatividad supletoria:

La supletoriedad de las normas opera cuando existiendo una figura jurídica en un ordenamiento legal, ésta no se encuentra regulada en forma clara y precisa, sino que es necesario acudir a otro tipo de leyes para determinar sus particularidades. La referencia para el municipio para la determinación de los avances trimestrales de gestión y de cuenta pública se basa en los términos que la legislación lo establece; de esta manera, la supletoriedad se da en debida coherencia con la Ley General de Contabilidad Gubernamental en base:

- La Constitución Política de los Estados Unidos Mexicanos.
- Lineamientos emitidos por el Consejo Nacional de Armonización Contable. (CONAC).
- La ley de Ingresos Municipal y Presupuesto de Egresos Municipal 2021.
- Las Normas de Información Financiera.

6. Políticas de Contabilidad Significativas

Cambios en políticas contables y corrección de errores junto con la revelación de los efectos que se tendrá en la información financiera del ente público, ya sea retrospectivos o prospectivos.

Durante el ejercicio que se presenta, se realizaron registros contables significativos mismos que fueron mencionados en su nota correspondiente.

a) Actualización: Durante el ejercicio 2021 no se actualizó el valor de los activos, pasivos y Hacienda Pública/Patrimonio. A la fecha no se ha implementado ninguna política inflacionaria.

b) No se realizaron operaciones en el extranjero. En caso de presentarse, su registro se efectuaría a su equivalente en Moneda Nacional al tipo de cambio del día de la operación.

c) No se tiene inversiones en acciones de Compañías subsidiarias no consolidadas y asociadas.

d) No se cuenta con inventarios de mercancías por lo que no se tiene un sistema y método de valuación de inventarios y costo de lo vendido.

e) Beneficios a empleados: Con fecha 19 de agosto de 2021, se contrató los servicios de Valuaciones Actuariales del Norte (Consultoría Actuarial), observando la Norma de Información Financiera D-3, presentando el estudio actuarial para determinar el pasivo contingente por servicios de las remuneraciones de los trabajadores que genera el plan de pensiones y/o prestaciones (Retiro y Terminación Laboral), las obligaciones laborales netas se encuentran registradas en cuentas de orden como un pasivo contingente. Ver Notas de los estados financieros, b) Notas de memoria, Cuentas de orden contables y Presupuestales, punto 7.

f) Provisiones: Durante el ejercicio 2021 se incrementó la provisión por demandas y juicios que por información de la Dirección de Asuntos Jurídicos cuentan con sentencia definitiva y han causado ejecutoria, así mismo, se cuenta con expedientes en litigio los cuales se encuentran en trámite y corren el riesgo de ser resueltos en contra del Municipio de Monterrey y se encuentran registrados en cuentas de orden. Ver Notas de los estados financieros, b) Notas de memoria, Cuentas de orden contables y Presupuestales, punto 1.

g) Reservas: Utilizando el juicio profesional, se realiza una evaluación de las cuentas por cobrar, considerando la experiencia histórica de pérdidas crediticias, la antigüedad y las condiciones actuales que pudieran afectar el importe de los flujos de efectivo futuros por recuperar de las cuentas por cobrar, razón por la cual se crea una reserva de cuentas incobrables, independientemente de los procesos administrativos que de lugar, misma que se presenta a detalle en las Notas de los estados financieros, b) Notas de desglose, I. Notas al estado de situación Financiera, Activo, Estimaciones y deterioro.

h) Obra Pública terminada: Durante el período que comprende el 01 de enero al 31 de diciembre 2021, se realizaron los ajustes correspondientes a la obra pública terminada, reclasificando a Resultados de Ejercicios anteriores las obras de dominio público cuyo monto fue erogado en ejercicios anteriores y si el monto fue erogado en el período se manda al gasto del mismo ejercicio presupuestal.

i) Reclasificaciones: Durante el ejercicio se realizan los ajustes correspondientes por las obras públicas terminadas, si son obras capitalizables se reclasifica el saldo de inversiones en proceso al activo no circulante correspondiente.

j) El municipio cuenta con lineamientos de depuración y cancelación de saldos, mismos que son analizados detalladamente antes de proceder a su registro, levantando el acta de depuración de saldos contables correspondiente.

7. Posición en Moneda Extranjera y Protección por Riesgo Cambiario

El Municipio no cuenta con activos y pasivos en moneda extranjera.

8. Reporte Analítico del Activo

El reporte analítico del activo se presenta en el numeral I inciso g) que antecede denominado Información Contable de acuerdo a la Norma emitida por el Consejo Nacional de Armonización Contable (CONAC).

Adicionalmente se presenta las siguientes tablas analíticas de los activos:

CONCEPTO	VALOR EN LIBROS	DEPRECIACIÓN ACUMULADA	VIDA UTIL (AÑOS)	TASA DE DEPRECIACIÓN	CAMBIOS EN % DEPRECIACIÓN	VALOR DE DESECHO
BIENES INMUEBLES						
EDIFICIOS NO HABITACIONALES	1,240,003,428.36	125,637,722.15	30	3.3%	NO	10%
TERRENOS	15,520,769,725.00	-	-	-	-	-
SUBTOTAL BIENES INMUEBLES	**$ 16,760,773,153.36**	**$ 125,637,722.15**				
BIENES MUEBLES						
MUEBLES DE OFICINA Y ESTANTERÍA	38,885,331.57	17,470,131.25	10	10%	NO	10%
MUEBLES, EXCEPTO DE OFICINA Y ESTANTERÍA	8,431,158.48	3,073,567.13	10	10%	NO	10%
EQUIPO DE CÓMPUTO Y DE TECNOLOGÍAS DE LA INFORMACIÓN	120,870,099.75	98,442,486.70	3	33%	NO	10%
OTROS MOBILIARIOS Y EQUIPOS DE ADMINISTRACIÓN	44,258,568.10	14,824,929.03	10	10%	NO	10%
EQUIPOS Y APARATOS AUDIOVISUALES	8,503,966.00	6,335,499.04	3	33%	NO	10%
APARATOS DEPORTIVOS	5,256,144.36	1,154,405.44	5	20%	NO	10%
CÁMARAS FOTOGRÁFICAS Y DE VIDEO	4,845,551.00	4,155,601.24	3	33%	NO	10%
OTRO MOBILIARIO Y EQUIPO EDUCACIONAL Y RECREATIVO	3,461,284.34	2,869,419.17	5	20%	NO	10%
EQUIPO MÉDICO Y DE LABORATORIO	71,201,230.32	39,656,876.24	5	20%	NO	10%
INSTRUMENTAL MÉDICO Y DE LABORATORIO	4,327,750.76	3,315,052.95	5	20%	NO	10%
VEHÍCULOS Y EQUIPO DE TRANSPORTE	82,236,771.06	67,090,208.16	5	20%	NO	10%
VEHÍCULOS Y EQUIPO DE TRANSPORTE SEGURIDAD	778,684,711.25	530,176,822.71	3	33%	NO	10%
CARROCERIAS Y REMOLQUES	41,965,551.13	30,347,130.92	5	20%	NO	10%
EMBARCACIONES	120,987.81	84,118.32	5	20%	NO	10%
OTROS EQ. TRANSPORTE SEG PUB VIALIDAD	97,960,167.39	35,750,169.66	5-3	20%-33%	NO	10%
EQUIPO DE DEFENSA Y SEGURIDAD	682,571,235.58	386,099,291.53	3	33%	NO	10%
MAQUINARIA Y EQUIPO	12,476,292.82	8,483,929.84	10	10%	NO	10%
MAQUINARIA Y EQUIPO DE CONSTRUCCIÓN	13,143,345.19	17,886,253.71	10	10%	NO	10%
SISTEMA AIRE ACONDICIONADO Y DE REFRIGERACIÓN INDUSTRIAL	45,381,993.71	29,718,536.13	10	10%	NO	10%
EQUIPO Y APARATOS DE COMUNICACIÓN Y TELECOMUNICACIÓN	92,144,348.67	44,056,069.73	10	10%	NO	10%
EQUIPOS DE GENERACIÓN ELÉCTRICA, APARATOS ELÉCTRICOS	15,675,499.05	6,118,915.97	10	10%	NO	10%
HERRAMIENTAS Y MÁQINAS-HERRAMIENTAS	56,807,802.86	18,512,698.78	10	10%	NO	10%
OTROS EQUIPOS	41,594,388.73	17,944,714.41	10	10%	NO	10%
BIENES ARTÍSTICOS, CULTURALES Y CIENTÍFICOS	546,300.00	-	N/A	N/A	N/A	N/A
SUBTOTAL BIENES MUEBLES	**$ 2,271,350,479.93**	**$ 1,383,566,828.06**				
ACTIVOS INTANGIBLES						
SOFTWARE	39,003,477.10	2,012,358.69	10	10%	NO	N/A
LICENCIAS INFORMÁTICAS E INTELECTUALES	37,996,935.18	12,127,534.00	10	10%	NO	N/A
SUBTOTAL ACTIVOS INTANGIBLES	**$ 77,000,412.28**	**$ 14,139,892.69**				
ACTIVOS DIFERIDOS						
ESTUDIOS, FORMULACION Y EVAL DE PROYECTO	147,051,179.22	N/A	N/A	N/A	N/A	N/A
OTROS ACTIVOS DIFERIDOS	771,313.05	N/A	N/A	N/A	N/A	N/A
SUBTOTAL ACTIVOS DIFERIDOS	**$ 147,822,492.27**					
TOTAL	**$ 19,256,946,537.84**	**$ 1,523,344,442.90**				

CONCEPTO	SALDO AL 01 DE ENERO DE 2021	CARGOS	CRÉDITOS	SALDO AL 31 DE DICIEMBRE DE 2021
TERRENOS	$ 15,504,043,047.00	$ 21,576,806.00	$ 4,850,128.00	$ 15,520,769,725.00
EDIFICIOS NO HABITACIONALES	1,262,740,133.95	26,612,900.00	49,349,605.59	1,240,003,428.36
SUBTOTAL BIENES INMUEBLES	**$ 16,766,783,180.95**	**$ 48,189,706.00**	**$ 54,199,733.59**	**$ 16,760,773,153.36**

		ADQUISICIONES	RECLASIFICACIONES POR FINIQUITO DE OBRAS / OTROS	
EDIFICACIÓN HABITACIONAL EN PROCESO	$ 40,817,570.46	$ 5,603,866.41	$ 13,768,269.23	$ 32,653,167.64
CONSTRUCCION Y REHAB. PLAZAS	66,511,827.16	-	2,199,109.83	64,312,717.33
CONSTRUCCION Y REHAB. DE PARQUES	264,779,203.24	137,514,070.72	106,784,323.28	295,508,950.68
CONSTRUCCION Y/O REHAB. INF. DEPORTIVA	227,155,594.98	2,209,659.25	49,758,827.96	179,606,426.27
CONSTRUCCION Y/O REHAB. INF. EDUCATIVA	15,700,875.85	-	-	15,700,875.85
CONST. REMOD. Y MTTO DE EDIF. MUNICIPALES	139,976,455.72	43,428,307.18	38,897,548.00	144,507,214.90
DIV. TERRENOS Y CONST.DE OBRAS DE URBANIZACIÓN	349,979,199.47	70,303,233.42	196,814,514.37	223,467,918.52
PAVIMENTACION ASFALTICA	105,964,281.27	17,794,556.44	94,228,516.01	29,530,321.70
REHABILITACION DE CALLES Y AVENIDAS	2,440,734,489.21	756,946,306.12	1,113,577,633.00	2,084,103,162.33
CONSTRUCCION PASOS A DESNIVEL	447,028,400.19	64,980,449.95	194,277,590.71	317,731,259.43
AFECTACIONES VIALIDADES (INMUEBLES)	16,619,001.29	-	-	16,619,001.29
INSTALACIONES Y EQUIPAMIENTO EN CONSTRUCIONES	1,768,906.04	-	-	1,768,906.04
EDIFICACION NO HABIT BIENES PROPIOS	25,434,685.77	758,722.57	-	26,193,408.34
SUBTOTAL CONSTRUCCIONES EN PROCESO	**$ 4,142,470,490.65**	**$ 1,099,539,172.06**	**$ 1,810,306,332.39**	**$ 3,431,703,330.32**
TOTAL BIENES INMUEBLES Y CONSTRUCCIONES EN PROCESO	**$ 20,909,253,671.60**	**$ 1,147,728,878.06**	**$ 1,864,506,065.98**	**$ 20,192,476,483.68**

Se anexa en disco compacto la relación de bienes inmuebles en bienes propios, registrado en las cuentas de Terrenos y Edificios No Habitacionales conforme su superficie y su valor catastral.

9. Fideicomisos, Mandatos y Análogos

La descripción y saldos finales al 31 de diciembre de 2021 de los Fideicomisos, se encuentra en las Notas al Estado de Situación Financiera particularmente en Inversiones Financieras a Largo Plazo.

10. Reporte de Recaudación

a) El comportamiento de los ingresos acumulados del ejercicio 2021 fue el siguiente:

DESCRIPCIÓN DEL INGRESO	SALDO 2021	SALDO 2020	VARIACIÓN
INGRESOS DE GESTIÓN	$3,081,185,453.32	$2,551,680,618.53	20.75%
INGRESOS POR PARTICIPACIONES, APORTACIONES, CONVENIOS, INCENTIVOS DERIVADOS DE LA COLABORACIÓN FISCAL, FONDOS DISTINTOS DE APORTACIONES, TRANSFERENCIAS, ASIGNACIONES, SUBSIDIOS Y SUBVENCIONES, Y PENSIONES Y JUBILACIONES	3,784,029,094.03	4,007,707,976.11	-5.58%
OTROS INGRESOS Y BENEFICIOS	3,457,169.60	26,970,798.71	-87.18%
TOTAL	**$6,868,671,716.95**	**$6,586,359,393.35**	**4.29%**

b) La proyección de la recaudación e ingresos en el mediano plazo es la siguiente:

Concepto	Año en Cuestión 2021	Año 1 (2022)	Año 2 (2023)	Año 3 (2024)
INGRESOS DE LIBRE DISPOSICIÓN	$5,240,684,780.12	$5,450,312,171.32	$5,668,324,658.18	$5,895,057,644.50
TARNSFERENCIAS FEDERALES ETIQUETADAS	948,289,406.64	986,220,982.91	1,025,669,822.22	1,066,696,615.11
INGRESOS DERIVADOS DE FINANCIAMIENTO	309,448,709.34	321,826,657.71	334,699,724.02	348,087,712.98
TOTAL DE INGRESOS PROYECTADOS	$6,498,422,896.10	$6,758,359,811.94	$7,028,694,204.42	$7,309,841,972.60

Esta información fue obtenida del Informe 7 a) Proyecciones de Ingresos – LDF, presentado en el apartado III-Anexos, inciso k) Formatos de la Ley de Disciplina Financiera de las Entidades Federativas y los Municipios.

11. Información sobre la Deuda y el Reporte Analítico de la Deuda

El estado analítico de la deuda, se encuentra en el numeral I inciso “h” denominado, Estado analítico de la deuda y otros pasivos.

12. Calificaciones otorgadas

La Calificación crediticia del Municipio de Monterrey se presenta a continuación:

a) Standard & Poor’s

En el mes de febrero la Agencia calificadora Standard & Poor’s mejoró la calificación del Municipio de la ciudad de Monterrey de mxAA con perspectiva Estable, a mxAA con perspectiva Positiva.

a) HR Ratings

En el mes de marzo la Agencia Calificadora HR Ratings ratificó la calificación de HR AA con perspectiva Estable.

13. Proceso de Mejora

El Reglamento de la Administración Pública Municipal de Monterrey, que tiene por objeto organizar y regular el funcionamiento del Gobierno Municipal de Monterrey, estableciendo la estructura y atribuciones de la Administración Pública Municipal y Paramunicipal, siendo el Ayuntamiento la autoridad superior del Gobierno Municipal de Monterrey.

Asimismo, se define la actividad principal de cada una de las dependencias que conforman el Municipio de Monterrey y se establecen las facultades y obligaciones de los Secretarios y Directores que las integran, lo que permitirá fortalecer la estructura organizacional del municipio y establecer mejores procesos y controles en la administración.

14. Información por Segmentos

El Plan Municipal de Desarrollo (PMD) 2019-2021 para el Municipio de Monterrey fue aprobado en el acta número 8 de la sesión ordinaria de fecha 29 de abril de 2019, en dicho Plan Municipal se establece los segmentos, ejes rectores y objetivos estratégicos. Cada objetivo estratégico tendrá a su vez una serie de proyectos y actividades que contribuyen a alcanzar su logro.

El Plan Municipal de Desarrollo (PMD) 2021-2024 fue aprobado en sesión extraordinaria el 23 de diciembre de 2021, sí como la Expedición del nuevo Reglamento de la Administración Pública Municipal de Monterrey.

En este documento se ordenan las políticas de Gobierno, mediante la definición y puntualización de objetivos, estrategias, metas y acciones concretas que la autoridad deberá observar durante el trienio.

15. Eventos posteriores al cierre

No se tienen eventos relevantes posteriores al cierre que informar.

16. Partes Relacionadas

No Aplica.

17. Responsabilidad sobre la Presentación Razonable de la Información Contable

"Bajo protesta de decir verdad declaramos que los Estados Financieros y sus notas, son razonablemente correctos y son responsabilidad del emisor".

Municipio de la Ciudad de Monterrey
Estado Analítico del Activo
Del 1 de enero al 31 de diciembre de 2021

Concepto	Saldo Inicial 1	Cargos del Periodo 2	Abonos del Periodo 3	Saldo Final 4 =(1+2-3)	Variación del Periodo (4-1)
ACTIVO	**27,635,029,359.29**	**45,298,575,606.86**	**46,261,353,237.94**	**26,672,251,728.21**	**- 962,777,631.08**
Activo Circulante	**888,577,148.36**	**38,505,693,673.09**	**38,662,497,563.18**	**731,773,258.27**	**- 156,803,890.09**
Efectivo y Equivalentes	795,186,341.28	28,871,044,284.04	28,957,143,093.83	709,087,531.49	- 86,098,809.79
Derechos a Recibir Efectivo o Equivalentes	22,054,866.18	9,629,217,017.64	9,640,744,597.28	10,527,286.54	- 11,527,579.64
Derechos a Recibir Bienes o Servicios	72,803,202.10	4,246,672.55	62,640,852.14	14,409,022.51	- 58,394,179.59
Inventarios	-	-	-	-	-
Almacenes	-	-	-	-	-
Estimación por Pérdida o Deterioro de Activos Circulantes	-1,467,261.20	1,185,698.86	1,969,019.93	-2,250,582.27	-783,321.07
Otros Activos Circulantes	-	-	-	-	-
Activo No Circulante	**26,746,452,210.93**	**6,792,881,933.77**	**7,598,855,674.76**	**25,940,478,469.94**	**- 805,973,740.99**
Inversiones Financieras a Largo Plazo	106,719,698.32	4,774,392,819.14	4,771,811,934.38	109,300,583.08	2,580,884.76
Derechos a Recibir Efectivo o Equivalentes a Largo Plazo	-	-	-	-	-
Bienes Inmuebles, Infraestructura y Construcciones en Proceso	20,909,253,671.60	1,459,886,741.65	2,176,663,929.57	20,192,476,483.68	- 716,777,187.92
Bienes Muebles	1,984,525,537.22	307,984,332.77	21,159,390.06	2,271,350,479.93	286,824,942.71
Activos Intangibles	73,128,680.26	7,526,151.25	3,654,419.23	77,000,412.28	3,871,732.02
Depreciación, Deterioro y Amortización Acumulada de Bienes	-1,116,416,196.06	83,809,384.01	490,737,630.85	-1,523,344,442.90	-406,928,246.84
Activos Diferidos	123,368,357.99	159,282,504.95	134,828,370.67	147,822,492.27	24,454,134.28
Estimación por Pérdida o Deterioro de Activos no Circulantes	-	-	-	-	-
Otros Activos no Circulantes	4,665,872,461.60	-	-	4,665,872,461.60	-

Bajo protesta de decir verdad declaramos que los Estados Financieros y sus notas, son razonablemente correctos y son responsabilidad del emisor

C.P. Rafael Serna Sánchez
Secretario de Finanzas y Administración

Lic. Luis Donaldo Colosio Riojas
Presidente Municipal

Lic. Lucy Beny Carlota Villarreal Villarreal
Síndica Primera

Municipio de la Ciudad de Monterrey
Estado Analítico de la Deuda Pública y Otros Pasivos
Del 1 enero al 31 de diciembre de 2021

DENOMINACIÓN DE LAS DEUDAS	MONEDA DE CONTRATACIÓN	INSTITUCIÓN O PAÍS ACREEDOR	Saldo inicial del Periodo	Saldo Final del Periodo
DEUDA PÚBLICA				
Corto plazo:				
Deuda Interna				
Instituciones de Crédito	Pesos	BANOBRAS, S.N.C.	14,328,853.24	16,696,097.54
	Pesos	BANOBRAS, S.N.C. (I)	875,112.33	1,023,826.46
	Pesos	BBVA BANCOMER, S.A. (I)	12,216,152.26	14,272,594.98
	Pesos	BBVA BANCOMER, S.A. (II)	2,772,084.90	3,241,467.28
Títulos y Valores			-	-
Arrendamientos Financieros			-	-
Deuda Externa				
Organismos Financieros Internacionales			-	-
Deuda Bilateral			-	-
Títulos y Valores			-	-
Arrendamientos Financieros			-	-
Subtotal de Deuda Pública a Corto Plazo			**30,192,202.73**	**35,233,986.26**
Largo plazo				
Deuda Interna				
Instituciones de Crédito				
	Pesos	BANOBRAS, S.N.C.	920,156,942.35	903,669,675.51
	Pesos	BANOBRAS, S.N.C. (I)	56,231,051.31	55,207,224.85
	Pesos	BBVA BANCOMER, S.A. (I)	777,010,467.08	762,687,872.08
	Pesos	BBVA BANCOMER, S.A. (II)	177,368,673.01	174,099,544.77
Títulos y Valores			-	-
Arrendamientos Financieros			-	-
Deuda Externa				
Organismos Financieros Internacionales			-	-
Deuda Bilateral			-	-
Títulos y Valores			-	-
Arrendamientos Financieros			-	-
Subtotal de Deuda Pública a Largo Plazo			**1,930,767,133.75**	**1,895,664,317.21**
Total de Otros Pasivos			295,824,361.87	290,958,861.20
Total de Deuda Pública y Otros Pasivos			**2,256,783,698.35**	**2,221,857,164.67**

Bajo protesta de decir verdad declaramos que los Estados Financieros y sus notas, son razonablemente correctos y son responsabilidad del emisor

C.P. Rafael Serna Sánchez
Secretario de Finanzas y Administración

Lic. Luis Donaldo Colosio Riojas
Presidente Municipal

Lic. Lucy Beny Carlota Villarreal Villarreal
Síndica Primera

II. Información Presupuestaria de acuerdo a la Norma emitida por el Consejo Nacional de Armonización Contable (CONAC)

Municipio de la Ciudad de Monterrey
Estado Analítico de Ingresos
Del 1° de enero al 31 de diciembre de 2021

Rubro de Ingresos	Ingreso					Diferencia
	Estimado	Ampliaciones y Reducciones	Modificado	Devengado	Recaudado	
	(1)	(2)	(3= 1 + 2)	(4)	(5)	(6= 5 - 1)
Impuestos	1,982,069,667.01	-	1,982,069,667.01	2,235,768,000.65	2,235,768,000.65	253,698,333.64
Cuotas y Aportaciones de Seguridad Social						
Contribuciones de Mejoras		-	-	3,926.12	3,926.12	3,926.12
Derechos	278,093,458.31	-	278,093,458.31	251,534,860.97	251,534,860.97	- 26,558,597.34
Productos	141,702,946.36	4,350,932.58	146,053,878.94	326,331,439.82	326,331,439.82	184,628,493.46
Aprovechamientos	295,116,297.27	-	295,116,297.27	272,397,353.76	272,397,353.76	- 22,718,943.51
Ingresos por Ventas de Bienes, Prestación de Servicios y Otros Ingresos		-	-	-	-	-
Participaciones, Aportaciones, Convenios, Incentivos Derivados de la Colaboración Fiscal y Fondos Distintos a Aportaciones	3,413,911,595.71	- 87,243,078.39	3,326,668,517.32	3,452,976,859.91	3,452,976,859.91	39,065,264.20
Transferencias, Asignaciones, Subsidios y Subvenciones, y Pensiones y Jubilaciones	78,080,222.10	162,546,542.20	240,626,764.30	331,052,234.12	331,052,234.12	252,972,012.02
Ingresos Derivados de Financiamientos	-	-	-	-	-	-
Total	6,188,974,186.76	79,654,396.39	6,268,628,583.15	6,870,064,675.35	6,870,064,675.35	681,090,488.59
				Ingresos excedentes		

Bajo protesta de decir verdad declaramos que los Estados Financieros y sus notas, son razonablemente correctos y son responsabilidad del emisor.

C.P. Rafael Serna Sánchez
Secretario de Finanzas y Administración

Lic. Luis Donaldo Colosio Riojas
Presidente Municipal

Lic. Lucy Beny Carlota Villarreal Villarreal
Síndica Primera

Estado Analítico de Ingresos Por Fuente de Financiamiento	Ingreso					Diferencia
	Estimado	Ampliaciones y Reducciones	Modificado	Devengado	Recaudado	
	(1)	(2)	(3= 1 + 2)	(4)	(5)	(6= 5 - 1)
Ingresos del Poder Ejecutivo Federal o Estatal y de los Municipios	**6,188,974,186.76**	**79,654,396.39**	**6,268,628,583.15**	**6,870,064,675.35**	**6,870,064,675.35**	**681,090,488.59**
Impuestos	1,982,069,667.01	-	1,982,069,667.01	2,235,768,000.65	2,235,768,000.65	253,698,333.64
Cuotas y Aportaciones de Seguridad Social						
Contribuciones de Mejoras				3,926.12	3,926.12	3,926.12
Derechos	278,093,458.31	-	278,093,458.31	251,534,860.97	251,534,860.97	- 26,558,597.34
Productos	141,702,946.36	4,350,932.58	146,053,878.94	326,331,439.82	326,331,439.82	184,628,493.46
Aprovechamientos	295,116,297.27	-	295,116,297.27	272,397,353.76	272,397,353.76	- 22,718,943.51
Participaciones, Aportaciones, Convenios, Incentivos Derivados de la Colaboración Fiscal y Fondos Distintos a Aportaciones	3,413,911,595.71	- 87,243,078.39	3,326,668,517.32	3,452,976,859.91	3,452,976,859.91	39,065,264.20
Transferencias, Asignaciones, Subsidios y Subvenciones, y Pensiones y Jubilaciones	78,080,222.10	162,546,542.20	240,626,764.30	331,052,234.12	331,052,234.12	252,972,012.02
Ingresos de los Entes Públicos de los Poderes Legislativo y Judicial, de los Órganos Autónomos y del Sector Paramunicipal, así como de las Empresas Productivas del Estado	**-**	-	-	-	-	**-**
Cuotas y Aportaciones de Seguridad Social	-					-
Productos		-	-	-	-	-
Ingresos por Ventas de Bienes, Prestación de Servicios y Otros Ingresos	-					-
Transferencias, Asignaciones, Subsidios y Subvenciones, y Pensiones y Jubilaciones	-	-	-	-	-	-
			-			-
Ingresos derivados de financiamiento	**-**	**-**	**-**	**-**	**-**	**-**
Ingresos Derivados de Financiamientos	-	-	-	-	-	-
Total	**6,188,974,186.76**	**79,654,396.39**	**6,268,628,583.15**	**6,870,064,675.35**	**6,870,064,675.35**	**681,090,488.59**
				Ingresos excedentes		

Bajo protesta de decir verdad declaramos que los Estados Financieros y sus notas, son razonablemente correctos y son responsabilidad del emisor.

C.P. Rafael Serna Sánchez
Secretario de Finanzas y Administración

Lic. Luis Donaldo Colosio Riojas
Presidente Municipal

Lic. Lucy Beny Carlota Villarreal Villarreal
Síndica Primera

Municipio de la Ciudad de Monterrey
Estado Analítico del Ejercicio del Presupuesto de Egresos
Clasificación Administrativa
Del 1° de enero al 31 de diciembre de 2021

Concepto	Egresos					Subejercicio
	Aprobado	Ampliaciones/ (Reducciones)	Modificado	Devengado	Pagado	
	1	2	3 = (1 + 2)	4	5	6 = (3 - 4)
Ayuntamiento	51,183,197.19	- 9,420,441.01	41,762,756.18	41,699,425.56	41,377,347.58	63,330.62
Oficina Ejecutiva del Presidente Municipal	148,635,799.00	36,903,699.43	185,539,498.43	184,623,597.95	181,401,645.47	915,900.48
Secretaría del Ayuntamiento	270,998,655.83	- 51,510,386.64	219,488,269.19	218,677,351.96	218,604,995.44	810,917.23
Tesorería Municipal	611,776,031.51	109,231,223.38	721,007,254.89	711,869,031.76	709,402,124.67	9,138,223.13
Secretaría de la Contaloría	65,572,300.72	4,057,325.95	69,629,626.67	69,363,731.82	69,343,690.62	265,894.85
Secretaría de Obras Públicas	642,710,278.66	597,074,791.29	1,239,785,069.95	1,193,802,727.06	1,160,842,851.36	45,982,342.89
Secretaría de Desarrollo Urbano y Ecología	54,761,945.67	- 19,505,571.59	35,256,374.08	35,235,426.91	35,011,320.90	20,947.17
Secretaría de Desarrollo Social	448,941,491.31	27,716,794.05	476,658,285.36	472,116,818.97	469,530,625.87	4,541,466.39
Secretaría de Administración	709,268,616.39	124,317,758.49	833,586,374.88	790,761,901.84	789,509,051.94	42,824,473.04
Programa de Previsión Social	507,386,411.51	- 22,152,609.58	485,233,801.93	485,135,647.39	485,135,647.39	98,154.54
Secretaría de Seguridad Pública y Vialidad	845,731,934.74	139,337,953.39	985,069,888.13	951,215,748.06	945,086,485.90	33,854,140.07
Sistema para el Desarrollo Integral de la Familia	126,978,774.29	- 27,221,459.47	99,757,314.82	97,211,254.81	96,076,885.57	2,546,060.01
Secretaría de Desarrollo Económico	43,908,172.00	- 21,344,238.22	22,563,933.78	22,535,495.53	22,528,695.51	28,438.25
Secretaría de Servicios Públicos	1,415,586,352.41	31,183,449.77	1,446,769,802.18	1,388,166,672.72	1,371,853,542.71	58,603,129.46
Secretaría de Infraestructura Vial	245,534,225.53	105,398,015.43	350,932,240.96	346,316,624.31	342,723,360.28	4,615,616.65
Total del Gasto	**6,188,974,186.76**	**1,024,066,304.67**	**7,213,040,491.43**	**7,008,731,456.65**	**6,938,428,271.21**	**204,309,034.78**

Bajo protesta de decir verdad declaramos que los Estados Financieros y sus notas, son razonablemente correctos y son responsabilidad del emisor

La cantidad de **$204,309,034.78** presentado como subejercicio tiene las siguientes consideraciones:

a) Al cierre del ejercicio presupuestal 2021 se tiene presupuesto pre-comprometido y comprometido por un monto de: **$18,449,425.15** de Recursos de Libre Disposición que se encuentran en ejecución y cuentan con compromisos contractuales.

b) Al cierre del ejercicio fiscal 2021 existe un presupuesto proveniente de Fondos con destino específico que asciende a **$129,433,613.78** Dichos fondos no alcanzaron a ser ejecutados en su totalidad y las reglas de operación permiten continuar su ejecución en el año siguiente, razón por la cual forman parte de dicho monto.

C.P. Rafael Serna Sánchez
Secretario de Finanzas y Administración

Lic. Luis Donaldo Colosio Riojas
Presidente Municipal

Lic. Lucy Beny Carlota Villarreal Villarreal
Síndica Primera

Municipio de la Ciudad de Monterrey
Estado Analítico del Ejercicio del Presupuesto de Egresos
Clasificación Administrativa
Del 1° de enero al 31 de diciembre de 2021

Concepto	Egresos					Subejercicio
	Aprobado	Ampliaciones/ (Reducciones)	Modificado	Devengado	Pagado	
	1	2	3 = (1 + 2)	4	5	6 = (3 - 4)
Poder Ejecutivo	6,188,974,186.76	1,024,066,304.67	7,213,040,491.43	7,008,731,456.65	6,938,428,271.21	204,309,034.78
Poder Legislativo	-	-	-	-	-	-
Poder Judicial	-	-	-	-	-	-
Órganos Autónomos	-	-	-	-	-	-
Total del Gasto	**6,188,974,186.76**	**1,024,066,304.67**	**7,213,040,491.43**	**7,008,731,456.65**	**6,938,428,271.21**	**204,309,034.78**

Bajo protesta de decir verdad declaramos que los Estados Financieros y sus notas, son razonablemente correctos y son responsabilidad del emisor

C.P. Rafael Serna Sánchez
Secretario de Finanzas y Administración

Lic. Luis Donaldo Colosio Riojas
Presidente Municipal

Lic. Lucy Beny Carlota Villarreal Villarreal
Síndica Primera

Municipio de la Ciudad de Monterrey
Estado Analítico del Ejercicio del Presupuesto de Egresos
Clasificación Económica (por Tipo de Gasto)
Del 1° de enero al 31 de diciembre de 2021

Concepto	Egresos					Subejercicio
	Aprobado	Ampliaciones/ (Reducciones)	Modificado	Devengado	Pagado	
	1	2	3 = (1 + 2)	4	5	6 = (3 - 4)
Gasto Corriente	4,876,613,810.01	346,732,341.02	5,223,346,151.03	5,072,924,918.27	5,054,480,099.59	150,421,232.76
Gasto de Capital	776,182,315.13	574,106,676.03	1,350,288,991.16	1,296,805,752.68	1,263,921,380.52	53,483,238.48
Amortización de la Deuda y Disminución de Pasivos	30,061,018.04	125,422,702.61	155,483,720.65	155,177,311.65	136,203,317.05	306,409.00
Pensiones y Jubilaciones	506,117,043.58	- 22,195,414.99	483,921,628.59	483,823,474.05	483,823,474.05	98,154.54
Participaciones	-	-	-	-	-	-
Total del Gasto	**6,188,974,186.76**	**1,024,066,304.67**	**7,213,040,491.43**	**7,008,731,456.65**	**6,938,428,271.21**	**204,309,034.78**

Bajo protesta de decir verdad declaramos que los Estados Financieros y sus notas, son razonablemente correctos y son responsabilidad del emisor

C.P. Rafael Serna Sánchez
Secretario de Finanzas y Administración

Lic. Luis Donaldo Colosio Riojas
Presidente Municipal

Lic. Lucy Beny Carlota Villarreal Villarreal
Síndica Primera

Municipio de la Ciudad de Monterrey
Estado Analítico del Ejercicio del Presupuesto de Egresos
Clasificación por Objeto del Gasto (Capítulo y Concepto)
Del 1° de enero al 31 de diciembre de 2021

Concepto	Egresos					Subejercicio
	Aprobado	Ampliaciones/ (Reducciones)	Modificado	Devengado	Pagado	
	1	2	3 = (1 + 2)	4	5	6 = (3 - 4)
Servicios Personales	**2,026,822,263.47**	**- 148,367,651.21**	**1,878,454,612.26**	**1,861,049,080.53**	**1,858,846,225.43**	**17,405,531.73**
Remuneraciones al Personal de Carácter Permanente	1,033,676,820.98	- 114,008,474.93	919,668,346.05	909,678,450.83	908,999,159.02	9,989,895.22
Remuneraciones al Personal de Carácter Transitorio	96,955,336.80	25,351,282.96	122,306,619.76	120,989,981.40	120,987,748.07	1,316,638.36
Remuneraciones Adicionales y Especiales	321,402,683.46	- 25,069,938.40	296,332,745.06	293,275,336.40	292,909,296.13	3,057,408.66
Seguridad Social	37,368,243.34	- 2,378,659.65	34,989,583.69	34,989,583.69	34,989,583.69	-
Otras Prestaciones Sociales y Económicas	525,235,676.69	- 33,788,708.99	491,446,967.70	488,405,378.21	487,250,088.52	3,041,589.49
Previsiones	-	-	-	-	-	-
Pago de Estímulos a Servidores Públicos	12,183,502.20	1,526,847.80	13,710,350.00	13,710,350.00	13,710,350.00	-
			-			
Materiales y Suministros	**713,386,571.63**	**129,726,305.66**	**843,112,877.29**	**817,530,698.88**	**813,245,574.23**	**25,582,178.41**
Materiales de Administración, Emisión de Documentos y Artículos Oficiales	27,401,846.83	496,848.73	27,898,695.56	23,333,438.06	23,165,264.73	4,565,257.50
Alimentos y Utensilios	18,964,283.47	25,756,669.19	44,720,952.66	41,709,274.01	39,934,672.18	3,011,678.65
Materias Primas y Materiales de Producción y Comercialización	-	-	-	-	-	-
Materiales y Artículos de Construcción y Reparación	150,419,202.77	74,584,340.13	225,003,542.90	217,161,231.40	216,471,485.89	7,842,311.50
Productos Químicos, Farmacéuticos y de Laboratorio	215,853,960.01	13,996,695.88	229,850,655.89	229,178,432.06	227,637,714.26	672,223.83
Combustibles, Lubricantes y Aditivos	176,383,502.30	61,286,781.11	237,670,283.41	237,413,182.12	237,413,182.12	257,101.29
Vestuarios, Blancos, Prendas de protección y Artículos Deportivos	42,055,455.68	- 36,343,806.01	5,711,649.67	5,696,212.62	5,585,245.16	15,437.05
Materiales y Suministros para Seguridad	8,270,824.33	3,915,870.58	12,186,694.91	3,308,156.10	3,308,156.10	8,878,538.81
Herramientas, Refacciones y Accesorios Menores	74,037,496.24	- 13,967,093.95	60,070,402.29	59,730,772.51	59,729,853.79	339,629.78
Servicios Generales	**1,588,045,056.99**	**308,847,728.39**	**1,896,892,785.38**	**1,789,463,579.19**	**1,777,610,154.26**	**107,429,206.19**
Servicios Básicos	288,970,676.71	129,365,084.16	418,335,760.87	364,749,240.23	362,822,831.66	53,586,520.64
Servicios de Arrendamiento	137,768,192.63	54,134,510.56	191,902,703.19	190,425,605.59	190,425,605.59	1,477,097.60
Servicios Profesionales, Científicos, Técnicos y Otros Servicios	370,895,205.26	66,737,310.25	437,632,515.51	404,770,074.32	404,710,925.32	32,862,441.19
Servicios Financieros, Bancarios y Comerciales	72,407,054.70	- 12,661,003.03	59,746,051.67	58,853,034.60	58,853,034.60	893,017.07
Servicios de Instalación, Reparación, Mantenimiento y Conservación	489,771,441.46	21,943,259.88	511,714,701.34	499,665,515.83	496,049,071.72	12,049,185.51
Servicios de Comunicación Social y Publicidad	106,101,012.29	- 2,434,475.18	103,666,537.11	103,666,537.11	100,955,256.58	-
Servicios de Traslados y Viáticos	764,111.45	- 287,263.26	476,848.19	322,600.94	322,600.94	154,247.25
Servicios Oficiales	8,549,867.47	1,568,703.35	10,118,570.82	6,493,734.01	5,813,218.73	3,624,836.81
Otros Servicios Generales	112,817,495.02	50,481,601.66	163,299,096.68	160,517,236.56	157,657,609.12	2,781,860.12
Transferencias, Asignaciones, Subsidios y Otras Ayudas	**806,018,465.87**	**- 5,175,042.41**	**800,843,423.46**	**800,740,952.49**	**800,637,538.49**	**102,470.97**
Transferencias Internas y Asignaciones del Sector Público	-	-	-	-	-	-
Transferencias al Resto del Sector Público	37,505,439.61	6,937,068.08	44,442,507.69	44,439,228.85	44,439,228.85	3,278.84
Subsidios y Subvenciones	5,000,000.00	- 1,339,418.34	3,660,581.66	3,660,581.66	3,660,581.66	-
Ayudas Sociales	179,857,102.40	11,422,722.84	191,279,825.24	191,278,787.65	191,175,373.65	1,037.59
Pensiones y Jubilaciones	506,117,043.58	- 22,195,414.99	483,921,628.59	483,823,474.05	483,823,474.05	98,154.54
Transferencias a Fideicomisos, Mandatos y Otros Análogos	77,538,880.28	-	77,538,880.28	77,538,880.28	77,538,880.28	-
Transferencias a la Seguridad Social	-	-	-	-	-	-
Donativos	-	-	-	-	-	-
Transferencias al Exterior	-	-	-	-	-	-

Continúa en la página siguiente...

Municipio de la Ciudad de Monterrey
Estado Analítico del Ejercicio del Presupuesto de Egresos
Clasificación por Objeto del Gasto (Capítulo y Concepto)
Del 1° de enero al 31 de diciembre de 2021

Concepto	Egresos					Subejercicio
	Aprobado	Ampliaciones/ (Reducciones)	Modificado	Devengado	Pagado	
	1	2	3 = (1 + 2)	4	5	6 = (3 - 4)
Bienes Muebles, Inmuebles e Intangibles	**196,639,921.82**	**1,085,126.04**	**195,554,795.78**	**186,845,701.91**	**186,828,417.91**	**8,709,093.87**
Mobiliario y Equipo de Administración	20,797,765.07	14,799,630.19	5,998,134.88	5,984,377.28	5,967,093.28	13,757.60
Mobiliario y Equipo Educacional y Recreativo	3,700,130.87	3,404,945.83	295,185.04	295,185.04	295,185.04	-
Equipo e Instrumental Médico y de Laboratorio	12,380,902.08	8,009,905.64	4,370,996.44	1,128,472.69	1,128,472.69	3,242,523.75
Vehículos y Equipo de Transporte	147,413,369.77	12,008,969.24	159,422,339.01	159,422,339.01	159,422,339.01	-
Equipo de Defensa y Seguridad	-	10,697,413.36	10,697,413.36	10,094,728.84	10,094,728.84	602,684.52
Maquinaria, Otros Equipos y Herramientas	9,825,062.90	2,026,450.34	7,798,612.56	7,798,612.56	7,798,612.56	-
Activos Biológicos	-	-	-	-	-	-
Bienes Inmuebles	-	4,850,128.00	4,850,128.00	-	-	4,850,128.00
Activos Intangibles	2,522,691.13	400,704.64	2,121,986.49	2,121,986.49	2,121,986.49	-
Inversión Pública	**579,542,393.31**	**575,191,802.07**	**1,154,734,195.38**	**1,109,960,050.77**	**1,077,092,962.61**	**44,774,144.61**
Obra Pública en Bienes de Dominio Público	552,643,681.49	577,546,120.79	1,130,189,802.28	1,085,415,657.67	1,052,548,569.51	44,774,144.61
Obra Pública en Bienes Propios	477,215.27	281,507.30	758,722.57	758,722.57	758,722.57	-
Proyectos Productivos y Acciones de Fomento	26,421,496.55	2,635,826.02	23,785,670.53	23,785,670.53	23,785,670.53	-
Inversiones Financieras y Otras Provisiones	**-**	**-**	**-**	**-**	**-**	**-**
Inversiones para el Fomento de Actividades Productivas	-	-	-	-	-	-
Acciones y Participaciones de Capital	-	-	-	-	-	-
Compra de Títulos y Valores	-	-	-	-	-	-
Concesión de Títulos y Valores	-	-	-	-	-	-
Concesión de Préstamos	-	-	-	-	-	-
Inversiones de Fideicomisos, Mandatos y Otros Análogos	-	-	-	-	-	-
Otras Inversiones Financieras	-	-	-	-	-	-
Provisiones para Contingencias y Otras Erogaciones Especiales	-	-	-	-	-	-
Participaciones y Aportaciones	**27,059,514.82**	**62,206,051.54**	**89,265,566.36**	**89,265,566.36**	**89,265,566.36**	**-**
Participaciones	-	-	-	-	-	-
Aportaciones	-	-	-	-	-	-
Convenios	27,059,514.82	62,206,051.54	89,265,566.36	89,265,566.36	89,265,566.36	-
Deuda Pública	**251,459,998.85**	**102,722,236.67**	**354,182,235.52**	**353,875,826.52**	**334,901,831.92**	**306,409.00**
Amortización de la Deuda Pública	30,061,018.04	0.01	30,061,018.05	30,061,018.05	30,061,018.05	-
Intereses de la Deuda Pública	219,774,980.81	21,076,465.94	198,698,514.87	198,698,514.87	198,698,514.87	-
Comisiones de la Deuda Pública	-	-	-	-	-	-
Gastos de la Deuda Pública	1,624,000.00	1,624,000.00	-	-	-	-
Costo por Coberturas	-	-	-	-	-	-
Apoyos Financieros	-	-	-	-	-	-
Adeudos de Ejercicios Fiscales Anteriores (ADEFAS)1	-	125,422,702.60	125,422,702.60	125,116,293.60	106,142,299.00	306,409.00
Total del Gasto	**6,188,974,186.76**	**1,024,066,304.67**	**7,213,040,491.43**	**7,008,731,456.65**	**6,938,428,271.21**	**204,309,034.78**

Bajo protesta de decir verdad declaramos que los Estados Financieros y sus notas, son razonablemente correctos y son responsabilidad del emisor

C.P. Rafael Serna Sánchez
Secretario de Finanzas y Administración

Lic. Luis Donaldo Colosio Riojas
Presidente Municipal

Lic. Lucy Beny Carlota Villarreal Villarreal
Síndica Primera

Municipio de la Ciudad de Monterrey
Gasto por Categoría Programática
Del 1° de enero al 31 de diciembre de 2021

Concepto	Egresos					Subejercicio
	Aprobado	Ampliaciones/ (Reducciones)	Modificado	Devengado	Pagado	
	1	2	3 = (1 + 2)	4	5	6 = (3 - 4)
Programas						
Subsidios: Sector Social y Privado o Entidades Federativas y Municipios	-		-	-	-	-
Sujetos a Reglas de Operación	-	-	-	-	-	-
Otros Subsidios	-	-	-	-	-	-
Desempeño de las Funciones						
Prestación de Servicios Públicos	2,586,810,726.73	282,163,486.01	2,868,974,212.74	2,764,794,175.35	2,750,639,956.19	104,180,037.39
Provisión de Bienes Públicos	-	-	-	-	-	-
Planeación, seguimiento y evaluación de políticas públicas	58,635,146.16	- 10,235,880.59	48,399,265.57	47,750,408.77	47,750,408.77	648,856.80
Promoción y fomento	223,060,221.47	- 34,810,605.80	188,249,615.67	188,127,517.80	185,413,836.07	122,097.87
Regulación y supervisión	217,370,515.00	4,220,444.86	221,590,959.86	220,380,883.54	220,116,814.74	1,210,076.32
Funciones de las Fuerzas Armadas (Únicamente Gobierno Federal)	-	-	-	-	-	-
Específicos	30,029,949.51	25,565,218.03	55,595,167.54	55,565,917.80	55,544,169.81	29,249.74
Proyectos de Inversión	517,752,655.16	533,737,585.10	1,051,490,240.26	1,006,470,914.21	1,004,863,256.77	45,019,326.05
Administrativos y de Apoyo						
Apoyo al proceso presupuestario y para mejorar la eficiencia institucional	1,060,532,650.37	200,800,626.25	1,261,333,276.62	1,211,736,920.35	1,210,463,079.35	49,596,356.27
Apoyo a la función pública y al mejoramiento de la gestión	13,478,986.00	- 1,498,573.51	11,980,412.49	11,928,591.52	11,928,591.52	51,820.97
Operaciones ajenas	-	-	-	-	-	-
Compromisos						
Obligaciones de cumplimiento de resolución jurisdiccional	25,627,518.21	1,018,859.08	26,646,377.29	26,628,070.62	26,610,694.62	18,306.67
Desastres Naturales	-	-	-	-	-	-
Obligaciones						
Pensiones y jubilaciones	507,386,411.51	- 22,152,609.58	485,233,801.93	485,135,647.39	485,135,647.39	98,154.54
Aportaciones a la seguridad social	-	-	-	-	-	-
Aportaciones a fondos de estabilización	-	-	-	-	-	-
Aportaciones a fondos de inversión y reestructura de pensiones	-	-	-	-	-	-
Programas de Gasto Federalizado (Gobierno Federal)						
Gasto Federalizado	948,289,406.64	- 80,164,947.78	868,124,458.86	865,096,115.70	833,819,516.98	3,028,343.16
Participaciones a entidades federativas y municipios	-	-	-	-	-	-
Costo financiero, deuda o apoyos a deudores y ahorradores de la banca	-	-	-	-	-	-
Adeudos de ejercicios fiscales anteriores	-	125,422,702.60	125,422,702.60	125,116,293.60	106,142,299.00	306,409.00
Total del Gasto	**6,188,974,186.76**	**1,024,066,304.67**	**7,213,040,491.43**	**7,008,731,456.65**	**6,938,428,271.21**	**204,309,034.78**

Bajo protesta de decir verdad declaramos que los Estados Financieros y sus notas, son razonablemente correctos y son responsabilidad del emisor

C.P. Rafael Serna Sánchez
Secretario de Finanzas y Administración

Lic. Luis Donaldo Colosio Riojas
Presidente Municipal

Lic. Lucy Beny Carlota Villarreal Villarreal
Síndica Primera

Municipio de la Ciudad de Monterrey
Estado Analítico del Ejercicio del Presupuesto de Egresos
Clasificación Funcional (Finalidad y Función)
Del 1° de enero al 31 de diciembre de 2021

Concepto	Egresos					Subejercicio
	Aprobado	Ampliaciones/ (Reducciones)	Modificado	Devengado	Pagado	
	1	2	3 = (1 + 2)	4	5	6 = (3 - 4)
Gobierno	**2,262,453,147.76**	**303,519,263.03**	**2,565,972,410.79**	**2,479,855,142.86**	**2,469,860,837.18**	**86,117,267.93**
Legislación	51,183,197.19	- 9,496,743.39	41,686,453.80	41,623,123.18	41,377,347.58	63,330.62
Justicia	-	-	-	-	-	-
Coordinación de la Política de Gobierno	834,940,624.73	3,960,096.57	838,900,721.30	791,902,125.25	791,364,819.56	46,998,596.05
Relaciones Exteriores	-	-	-	-	-	-
Asuntos Financieros y Hacendarios	273,323,561.11	91,471,189.90	364,794,751.01	360,512,001.39	359,872,097.90	4,282,749.62
Seguridad Nacional	-	-	-	-	-	-
Asuntos de Orden Público y de Seguridad Interior	913,942,002.30	152,444,327.18	1,066,386,329.48	1,032,476,395.19	1,026,634,860.26	33,909,934.29
Otros Servicios Generales	189,063,762.43	65,140,392.77	254,204,155.20	253,341,497.85	250,611,711.88	862,657.35
Desarrollo Social	**3,461,642,815.32**	**640,421,164.21**	**4,102,063,979.53**	**3,985,907,128.64**	**3,944,686,039.06**	**116,156,850.89**
Protección Ambiental	17,109,523.03	- 12,995,382.95	4,114,140.08	4,114,140.08	4,114,140.08	-
Vivienda y Servicios a la Comunidad	2,347,250,349.51	678,918,169.91	3,026,168,519.42	2,917,244,072.47	2,878,482,849.80	108,924,446.95
Salud	33,302,503.24	- 12,350,612.87	20,951,890.37	20,881,386.33	20,869,484.73	70,504.04
Recreación, Cultura y Otras Manifestaciones Sociales	390,990,047.82	47,988,300.27	438,978,348.09	434,476,033.49	432,763,235.49	4,502,314.60
Educación	11,989,666.45	- 3,338,926.57	8,650,739.88	8,648,839.88	8,648,839.88	1,900.00
Protección Social	634,365,185.80	- 49,787,127.68	584,578,058.12	581,933,843.57	581,198,676.26	2,644,214.55
Otros Asuntos Sociales	26,635,539.47	- 8,013,255.90	18,622,283.57	18,608,812.82	18,608,812.82	13,470.75
Desarrollo Económico	**115,373,904.94**	**- 29,533,427.32**	**85,840,477.62**	**84,115,249.50**	**84,001,453.92**	**1,725,228.12**
Asuntos Económicos, Comerciales y Laborales en General	41,456,444.81	- 21,412,164.20	20,044,280.61	20,041,430.61	20,041,430.61	2,850.00
Agropecuaria, Silvicultura, Pesca y Caza	-	-	-	-	-	-
Combustibles y Energía	-	-	-	-	-	-
Minería, Manufacturas y Construcción	-	-	-	-	-	-
Transporte	-	-	-	-	-	-
Comunicaciones	-	-	-	-	-	-
Turismo	2,451,727.19	61,125.96	2,512,853.15	2,487,264.90	2,487,264.90	25,588.25
Ciencia, Tecnología e Innovación	39,530,077.68	- 4,509,454.82	35,020,622.86	33,507,990.77	33,394,195.19	1,512,632.09
Otras Industrias y Otros Asuntos Económicos	31,935,655.26	- 3,672,934.26	28,262,721.00	28,078,563.22	28,078,563.22	184,157.78
Otras no Clasificadas en Funciones Anteriores	**349,504,318.74**	**109,659,304.75**	**459,163,623.49**	**458,853,935.65**	**439,879,941.05**	**309,687.84**
Transacciones de la Deuda Publica / Costo Financiero de la Deuda	251,459,998.85	- 22,700,465.93	228,759,532.92	228,759,532.92	228,759,532.92	-
Transferencias, Participaciones y Aportaciones entre Diferentes Niveles y Ordenes de Gobierno	98,044,319.89	6,937,068.08	104,981,387.97	104,978,109.13	104,978,109.13	3,278.84
Saneamiento del Sistema Financiero	-	-	-	-	-	-
Adeudos de Ejercicios Fiscales Anteriores	-	125,422,702.60	125,422,702.60	125,116,293.60	106,142,299.00	306,409.00
Total del Gasto	**6,188,974,186.76**	**1,024,066,304.67**	**7,213,040,491.43**	**7,008,731,456.65**	**6,938,428,271.21**	**204,309,034.78**

Bajo protesta de decir verdad declaramos que los Estados Financieros y sus notas, son razonablemente correctos y son responsabilidad del emisor

C.P. Rafael Serna Sánchez
Secretario de Finanzas y Administración

Lic. Luis Donaldo Colosio Riojas
Presidente Municipal

Lic. Lucy Beny Carlota Villarreal Villarreal
Síndica Primera

III - Anexos

a) Informe sobre las Reducciones, Bonificaciones y Subsidios otorgados

Artículo 6 Regla 1 de la Ley de Ingresos de los Municipios del Estado de Nuevo León para el año 2021.

A continuación se incluye el Informe sobre las Reducciones, Bonificaciones y Subsidios otorgados en el ejercicio 2021, los cuales ascienden a la cantidad de **$939,199,706.80** (novecientos treinta y nueve millones ciento noventa y nueve mil setecientos seis pesos 80/100 m.n.), dando cumplimiento al Artículo 6 de la Ley de Ingresos de los Municipios del Estado de Nuevo León.

CAPÍTULO	CONCEPTO	REDUCCIONES	BONIFICACIONES Y SUBSIDIOS					TOTALES
		IMPORTES Y REZAGOS	IMPORTES Y REZAGOS	ACTUALIZACION	RECARGOS	GASTOS DE EJECUCIÓN	SANCIONES	
IMPUESTOS		**$ 141,428,489.60**	**$ 162,656,131.90**	**$ 44,728,610.54**	**$ 249,611,650.87**	**$ 1,312,925.38**	**$ 211,690,467.62**	**$ 811,428,275.91**
	IMPUESTO PREDIAL	141,428,489.60	67,551,281.79	33,481,672.54	217,646,321.52	1,312,925.38	211,690,467.62	**673,111,158.45**
	PREDIAL MOD CATASTRAL	-	1,340,115.30	-	5,907,387.58	-	-	**7,247,502.88**
	I.S.A.I.	-	75,334,693.00	11,246,938.00	23,063,735.00	-	-	**109,645,366.00**
	IMPUESTO S/DIVERSIONES Y ESPECTÁCULOS	-	18,430,041.81	-	2,994,206.77	-	-	**21,424,248.58**
CONTRIBUCIONES DE MEJORAS		**-**	**-**	**-**	**-**	**-**	**-**	**-**
DERECHOS		**-**	**53,270,913.85**	**-**	**2,203,949.87**	**-**	**-**	**55,474,863.72**
	REFRENDOS	-	18,096,189.00	-	1,326,891.79	-	-	19,423,080.79
	CONSTANCIA REFRENDOS	-	184.50	-	-	-	-	184.50
	EXPED. DE DIVERSAS CONSTANCIAS Y CERTIFICACIONES	-	191,788.60	-	-	-	-	191,788.60
	BUSQUEDA Y LOCALIZACION DE DOCTOS. Y ARCHIVOS	-	15,031.96	-	-	-	-	15,031.96
	OCUPACION VIA PUBLICA (COMERCIO)	-	273,197.42	-	-	-	-	273,197.42
	OCUPACION VIA PUBLICA PROVISIONAL (COMERCIO)	-	1,318,667.88	-	-	-	-	1,318,667.88
	PERMISO OCUPACION VIA PUBLICA (S.P.)	-	2,212,551.93	-	-	-	-	2,212,551.93
	ESTACIONAMIENTOS EXCLUSIVOS	-	1,883,027.00	-	579,870.01	-	-	2,462,897.01
	TRANSP. PASAJEROS (SITIOS)	-	151,240.31	-	40,087.33	-	-	191,327.64
	TRANSPORTE DE CARGA	-	58,637.13	-	-	-	-	58,637.13
	VTA. CALCOMANÍAS ESTACIONÓMETRO	-	240,771.50	-	-	-	-	240,771.50
	VTA. CALCOMANÍAS ESTACIONÓMETRO PF	-	2,121,654.42	-	-	-	-	2,121,654.42
	APROBACION PLANOS PERMISOS MENOR 150(CH)	-	11,144.58	-	-	-	-	11,144.58
	APROBACION PLANOS PERMISOS MAYOR 150(CH)	-	380,576.68	-	-	-	-	380,576.68
	APROBACION PLANOS PERMISOS MAYOR 500(CH)	-	476,372.34	-	-	-	-	476,372.34
	POR CONSTRUCCION DE BARDA	-	52,216.37	-	-	-	-	52,216.37
	DEMOLICION DE CONSTRUCCION	-	191,889.17	-	-	-	-	191,889.17
	APROBACION PERMISO PRIMERA CATEGORIA (LIC)	-	2,936,623.27	-	-	-	-	2,936,623.27
	APROBACION PERMISO SEGUNDA CATEGORIA (LIC)	-	512,934.60	-	-	-	-	512,934.60
	APROBACION PERMISO TERCERA CATEGORIA (LIC)	-	51.51	-	-	-	-	51.51
	LOTE RESULTANTE (POR CADA LOTE O FRACC RESULTANTE)	-	215,687.72	-	-	-	-	215,687.72
	TRAMITACIONES URBANISTICAS (SUBDIV, PARC)	-	11,593.59	-	-	-	-	11,593.59
	INICIO DE TRAMITE DE LICENCIA DE USO DE EDIFICACION	-	163,264.54	-	-	-	-	163,264.54
	INICIO DE TRAMITE DE LICENCIA DE USO DE SUELO	-	145,686.79	-	-	-	-	145,686.79
	POR LICENCIA DE USO DE SUELO	-	145,402.50	-	-	-	-	145,402.50
	POR LICENCIA DE USO DE EDIFICACION	-	194,536.14	-	-	-	-	194,536.14
	LICENCIA DE USO DE SUELO O EDIFICACION ADICIONAL	-	4,732,404.95	-	-	-	-	4,732,404.95
	POR REGUL. EN LIC. USO DE SUELO O EDIF. INCREMENTA UN 105%	-	1,156,590.04	-	-	-	-	1,156,590.04
	POR INFORMACION DE FACTIBILIDAD Y LINEAMIENTO	-	19,036.95	-	-	-	-	19,036.95
	REGIMEN EN CONDOMINIO VERTICAL POR M2 EXCLUYENDO ESTAC.	-	1,759,274.70	-	-	-	-	1,759,274.70
	PRORROGA DE CONSTRUCCION	-	125.46	-	-	-	-	125.46
	FACTIBILIDAD Y LINEAMIENTOS (AUTORIZACION DE FRACC.)	-	23,588.00	-	-	-	-	23,588.00
	PROYECTO URBANISTICO (FRACCIONAMIENTOS)	-	17,691.00	-	-	-	-	17,691.00
	PROYECTO EJECUTIVO POR M2 DE AREA VENDIBLE	-	808,613.70	-	-	-	-	808,613.70
	VENTAS (CERT.DEL CUMPLIMIENTO DE REQUISITOS PARA VENTAS	-	23,588.00	-	-	-	-	23,588.00
	MODIFICACIONES (POR AUTORIZACION DE FRACCIONAMIENTOS)	-	13,161.63	-	-	-	-	13,161.63
	PRORROGA (POR AUTORIZACION DE FRACCIONAMIENTOS)	-	5,827.03	-	-	-	-	5,827.03

Continúa en la página siguiente…

CAPÍTULO	CONCEPTO	REDUCCIONES	BONIFICACIONES Y SUBSIDIOS					TOTALES
		IMPORTES Y REZAGOS	IMPORTES Y REZAGOS	ACTUALIZACION	RECARGOS	GASTOS DE EJECUCIÓN	SANCIONES	
	RECEPCION DE OBRA (POR AUTORIZACION DE FRACCIONAMIENTOS)	-	103,021.80	-	-	-	-	103,021.80
	EXPED. DE DIV. CONST. Y CERT.(RASANTES, NUM. OFICIALES)	-	1,442.79	-	-	-	-	1,442.79
	INFORMACION DE ALINEAMIENTO VIAL	-	32,268.48	-	-	-	-	32,268.48
	INSCRIPCION DE NUEVOS FRACCIONAMIENTOS	-	104,699.15	-	-	-	-	104,699.15
	ASIGNACION DE NUMERO OFICIAL	-	38,006.55	-	-	-	-	38,006.55
	DERECHO MUNICIPAL POR EXPEDICION DE COPIAS	-	2,214.28	-	-	-	-	2,214.28
	REFRENDOS POR ANUNCIOS	-	1,819,983.37	-	253,447.33	-	-	2,073,430.70
	ANUNCIO	-	64,521.12	-	35.19	-	-	64,556.31
	ANUNCIO ADOSADO	-	19,207.42	-	34.96	-	-	19,242.38
	ANUNCIO MANTA	-	81,683.25	-	3,418.58	-	-	85,101.83
	ANUNCIO PALETA	-	716.96	-	-	-	-	716.96
	ANUNCIO UNIPOLAR	-	1,280.20	-	-	-	-	1,280.20
	ANUNCIO EN VALLA	-	6,529.84	-	-	-	-	6,529.84
	ANUNCIO SEMIUNIPOLAR	-	13,304.95	-	164.68	-	-	13,469.63
	ANUNCIO MULTIPLE	-	7,237.71	-	-	-	-	7,237.71
	ANUNCIO BOBLE TUBULAR	-	3,584.80	-	-	-	-	3,584.80
	ANUNCIO VOLADO	-	134.43	-	-	-	-	134.43
	ANUNCIO BANDERA	-	254.61	-	-	-	-	254.61
	VOLANTEO	-	268.80	-	-	-	-	268.80
	PAGO AREAS MUNICIPALES 7% Y 17%	-	1,177,243.12	-	-	-	-	1,177,243.12
	REPOSICION DE ARBOLADO	-	590,701.26	-	-	-	-	590,701.26
	MERCADOS RODANTES	-	8,641,786.05	-	-	-	-	8,641,786.05
PRODUCTOS DE TIPO CORRIENTE		**-**	**-**	**-**	**73,570.73**	**-**	**-**	**73,570.73**
	INMUEBLES OBRAS INTEGRALES	-	-	-	68,183.89	-	-	68,183.89
	INMUEBLES OBRAS INTEGRALES ADMINISTRACION ACTUAL	-	-	-	5,386.84	-	-	5,386.84
APROVECHAMIENTOS DE TIPO CORRIENTE		**-**	**69,136,240.56**	**-**	**1,029,463.26**	**-**	**2,057,292.62**	**72,222,996.44**
	RECUPERACION CHEQUES NO COBRADOS	-	-	-	67,637.81	-	2,057,292.62	2,124,930.43
	CONCESIÓN CONS. LLAVES COLEC.	-	206,327.23	-	-	-	-	206,327.23
	MULTAS DE TRÁNSITO	-	27,200,375.34	-	106,933.59	-	-	27,307,308.93
	MULTAS DE PARQUÍMETROS	-	5,725,582.81	-	191,642.40	-	-	5,917,225.21
	MULTAS DE ALCOHOLES	-	2,136,080.81	-	22,843.21	-	-	2,158,924.02
	MULTAS DE CONSTRUCCION	-	27,539.73	-	-	-	-	27,539.73
	REGULARIZACION DE CONSTRUCCION	-	7,325,585.04	-	-	-	-	7,325,585.04
	MULTAS DE CONSTRUCCION S.P.	-	1,103,124.00	-	295,998.50	-	-	1,399,122.50
	MULTA DE ESPECTÁCULOS	-	144,714.99	-	7,302.34	-	-	152,017.33
	MULTAS DE LIMPIA	-	6,939,505.48	-	188,666.67	-	-	7,128,172.15
	MULTAS EQUILIBRIO ECOLOGICO	-	402,679.22	-	49,888.67	-	-	452,567.89
	MULTA POR ANUNCIO	-	5,698.50	-	-	-	-	5,698.50
	MULTAS PROTECCION CIVIL	-	904,479.10	-	-	-	-	904,479.10
	MULTAS LOTES BALDÍOS SUCIOS	-	530,821.23	-	-	-	-	530,821.23
	MULT P/ LICENCIA USO DE SUELO Y CONSTRUCCION	-	16,483,727.08	-	98,550.07	-	-	16,582,277.15
TOTAL GENERAL		**$ 141,428,489.60**	**$ 285,063,286.31**	**$ 44,728,610.54**	**$ 252,918,634.73**	**$ 1,312,925.38**	**$ 213,747,760.24**	**$ 939,199,706.80**

III - Anexos

b) Formato de información de obligaciones pagadas o garantizadas con fondos federales

Artículo 78 de la Ley General de Contabilidad Gubernamental.- “Las entidades federativas y los municipios observando lo establecido en el artículo 56 de esta Ley publicarán e incluirán en los informes trimestrales a que se refieren los artículos 48 de la Ley de Coordinación Fiscal y 46 y 47 de esta Ley, la información relativa a las características de las obligaciones a que se refieren los artículos 37, 47, fracción II, y 50 de la Ley de Coordinación Fiscal”.

Formato de información de obligaciones pagadas o garantizadas con fondos federales.

Municipio de la Ciudad de Monterrey Formato de información de obligaciones pagadas o garantizadas con fondos federales Enero a Diciembre 2021									
Tipo de Obligación	Plazo	Tasa	Fin, Destino y Objeto	Acreedor, Proveedor o Contratista	Importe Total	Fondo Pagado	Importe Garantizado con Participaciones	Importe y porcentaje del total que se paga y garantiza con el recurso de dichos fondos	
								Importe Pagado	% respecto al total
Crédito Simple	20 años	TIIE + 0.48%	Saneamiento Financiero	Banobras, S.N.C.	972,811,171.55	Participaciones	972,811,171.55	48,707,635.85	5%
Crédito Simple	19 años	TIIE + 0.48%	Inversión Pública Productiva	Banobras, S.N.C.	109,071,171.22	Participaciones	109,071,171.22	52,608,466.42	48%
Crédito Simple	20 años	TIIE + 0.50%	Saneamiento Financiero	Bancomer SA	822,520,162.69	Participaciones	822,520,162.69	42,312,687.78	5%
Crédito Simple	20 años	TIIE + 0.50%	Inversión Pública Productiva	Bancomer SA	187,740,000.00	Participaciones	187,740,000.00	9,657,895.20	5%

1. La reducción del saldo de su deuda pública bruta total con motivo de cada una de las amortizaciones a que se refiere este artículo, con relación al registrado al 31 de diciembre del ejercicio fiscal anterior.

	Importe
Deuda Pública Bruta Total al 31 de diciembre del Año 2020	1,960,959,336.48
(-)Amortización 1	7,084,247.56
Deuda Pública Bruta Total descontando la amortización 1	1,953,875,088.92
(-)Amortización 2	7,364,140.46
Deuda Pública Bruta Total descontando la amortización 2	1,946,510,948.46
(-)Amortización 3	7,655,091.75
Deuda Pública Bruta Total descontando la amortización 3	1,938,855,856.71
(-)Amortización 4	7,957,553.24
Deuda Pública Bruta Total descontando la amortización 4	1,930,898,303.47

2. Un comparativo de la relación deuda pública bruta total a producto interno bruto del estado entre el 31 de diciembre del ejercicio fiscal anterior y la fecha de la amortización.

	Al 31 de Diciembre del 2020	Periodo que se informa
Producto Interno Bruto Estatal	-	-
Saldo de la Deuda Pública Estatal	-	-
Porcentaje	-	-

*Nota: No Aplica debido a que se refiere a la Deuda Pública Bruta Estatal.

3. Un comparativo de la relación deuda pública bruta total a ingresos propios del estado o municipio, según corresponda, entre el 31 de diciembre del ejercicio fiscal anterior y la fecha de la amortización.

	Al 31 de Diciembre del 2020	Periodo que se informa
Ingresos Propios	2,551,680,618.53	3,081,185,453.32
Saldo de la Deuda Pública	1,960,959,336.48	1,930,898,303.47
Porcentaje	77%	63%

III - Anexos

c) Formato del ejercicio y destino de gasto federalizado y reintegros

Artículo 81 de la Ley General de Contabilidad Gubernamental.- “La información respecto al ejercicio y destino del gasto federalizado, así como respecto al reintegro de los recursos federales no devengados por las entidades federativas, municipios y demarcaciones territoriales de la Ciudad de México, para efectos de los informes trimestrales y la cuenta pública, deberá presentarse en los formatos aprobados por el consejo”.

Municipio de la Ciudad de Monterrey

Formato del ejercicio y destino de gasto federalizado y reintegros

Enero a Diciembre 2021

Programa o Fondo	Destino de los Recursos	Ejercicio		Reintegro
		DEVENGADO	PAGADO	
Fondo para el Fortalecimiento Municipal	Cumplimiento de Obligaciones Financieras (Amortización)	$ 30,061,018.05	$ 30,061,018.05	-
Fondo para el Fortalecimiento Municipal	Cumplimiento de Obligaciones Financieras (Intereses)	198,698,514.27	198,698,514.27	-
Fondo para el Fortalecimiento Municipal	Atención de necesidades directamente vinculadas a Seguridad Pública de los habitantes	486,314,010.33	486,314,010.33	124.00
Fondo para la Infraestructura Social Municipal	Obras Públicas	118,998,900.00	87,722,301.28	428,592.00
PROAGUA	Obras Públicas	7,473,381.07	7,473,381.07	43,974.93

III - Anexos

d) Formato de programas con recursos concurrentes por orden de gobierno

Artículo 68 párrafo tercero de la Ley General de Contabilidad Gubernamental.- “En los programas en que concurran recursos federales, de las entidades federativas y en su caso, municipios y demarcaciones territoriales del Distrito Federal, se harán las anotaciones respectivas identificando el monto correspondiente a cada orden de gobierno”.

Municipio de la Ciudad de Monterrey

Formato de programas con recursos concurrentes por orden de gobierno

Enero a Diciembre 2021

Nombre del Programa	Federal		Estatal		Municipal		Otros		Monto Total
	Dependencia/entidad	Aportación (Monto)	Dependencia/ entidad	Aportación (Monto)	Dependencia/entidad	Aportación (Monto)	Dependencia/ entidad	Aportación (Monto)	
PROAGUA	Comisión Nacional del Agua	$ 7,500,000.00	N/A	0.00	N/A	-	N/A	-	$ 7,500,000.00

III - Anexos

e) Formatos del Fondo de Aportaciones para el Fortalecimiento de los Municipios y de las Demarcaciones Territoriales del Distrito Federal (FORTAMUN), y del Fondo de Aportaciones para la Infraestructura Social.

Con fundamento en los artículos 9, fracciones I y IX, 14 y 76 de la Ley General de Contabilidad Gubernamental y Cuarto Transitorio del Decreto por el que se reforma y adiciona la Ley General de Contabilidad Gubernamental, para transparentar y armonizar la información financiera relativa a la aplicación de recursos públicos en los distintos órdenes de gobierno publicado en el Diario Oficial de la Federación el 12 de noviembre de 2012 se estableció la Norma para establecer la estructura de información del formato de aplicación de recursos del Fondo de Aportaciones para el Fortalecimiento de los Municipios y de las Demarcaciones Territoriales del Distrito Federal (FORTAMUN), y para el Municipio de la Ciudad de Monterrey en lo siguiente:

Municipio de la Ciudad de Monterrey **Formato de información de aplicación de recursos de Fortamun 2021** **Enero a Diciembre 2021**	
Destino de las Aportaciones (Rubro específico en que se aplica)	**Monto Pagado**
1000 Servicios Personales	$ 242,644,038.65
3000 Servicios Generales	118,502,299.57
5000 Activo Fijo	125,167,672.11
9000 Amortización de Capital e Intereses de Deuda Pública	228,759,532.32

El Consejo Nacional de Armonización Contable con fundamento en los artículos 6, 7 y 9 de la Ley General de Contabilidad Gubernamental, aprobó los Lineamientos de información pública financiera para el Fondo de Aportaciones para la Infraestructura Social con el Objeto de establecer los lineamientos de información pública financiera para el Fondo de Aportaciones para la Infraestructura Social a que se refieren los incisos a) y c) de la fracción II del apartado B del artículo 33 de la Ley de Coordinación Fiscal.

Municipio de la Ciudad de Monterrey

Montos que reciban, obras y acciones a realizar con el FISM

Enero a Diciembre 2021

Monto que reciban de FISM DF 2021 a Diciembre 2021 $ 118,998,900

Obra o Acción a realizar	Costo	Ubicación			Metas	Beneficiarios
		Entidad	Municipio	Localidad		
CONSTRUCCIÓN DE DRENAJE PLUVIAL SOBRE AV. DE LA REPÚBLICA Y MANUEL BELGRANO, ENTRE CALLES JUAN B. VARGAS Y M.T. DE ALVEAR, EN LA COLONIA FRANCISCO VILLA, EN MONTERREY NUEVO LEÓN. TRAMO I	16,451,427	Nuevo León	Monterrey	Monterrey	110	17,320
CONSTRUCCION DE DRENAJE PLUVIAL SOBRE AV. DE LA REPÚBLICA Y MANUEL BELGRANO, ENTRE CALLES JUAN B. VARGAS Y M.T. DE ALVEAR, EN LA COLONIA FRANCISCO VILLA, EN MONTERREY NUEVO LEÓN. TRAMO II	13,058,665	Nuevo León	Monterrey	Monterrey	90	17,320
CONSTRUCCIÓN DE DRENAJE PLUVIAL EN CALLES 8 DE JULIO, 5 DE JULIO Y AVENIDA DE LAS TORRES, EN LA COLONIA ALFONSO REYES, LA ALIANZA, EN MONTERREY NUEVO LEÓN	8,424,992	Nuevo León	Monterrey	Monterrey	107	2,242
CONSTRUCCIÓN DE ANDADORES URBANOS Y ESCALINATAS EN CALLE ARTÍCULO 123, ENTRE LAS CALLES RAFAEL QUINTERO Y ENRIQUE BACA CEDILLO, EN LA COLONIA CROC, EN MONTERREY NUEVO LEÓN	2,777,063	Nuevo León	Monterrey	Monterrey	300	485
CONSTRUCCIÓN DE ANDADORES URBANOS Y ESCALINATAS EN CALLE RAFAEL QUINTERO, ENTRE CALLES DERECHO DE HUELGA Y ARTÍCULO 123; Y ARTÍCULO 123, ENTRE LAS CALLES RAFAEL QUINTERO Y 20 DE NOVIEMBRE, EN LA COLONIA CROC, EN MONTERREY NUEVO LEÓN	1,288,963	Nuevo León	Monterrey	Monterrey	120	371
REHABILITACIÓN DE CALLE A BASE DE ASFALTO EN LA CALLE CANTANTES Y EN LA CALLE ESTIBADORES; DE LA CALLE 12 DE AGOSTO HASTA FINALIZACIÓN DE LA CALLE, EN LA COLONIA PASEO DE SAN BERNABE, SECTOR LA ALIANZA, EN MONTERREY NUEVO LEÓN	4,483,123	Nuevo León	Monterrey	Monterrey	2100	576
REHABILITACIÓN DE CALLE A BASE DE CONCRETO EN LA CALLE DEMETER ENTRE CALLE TEBAS Y LA ESPERANZA, EN LA COLONIA EL PORVENIR, EN MONTERREY NUEVO LEÓN	2,099,211	Nuevo León	Monterrey	Monterrey	609	568
REHABILITACIÓN DE CALLE A BASE DE ASFALTO EN LA CALLE TEBAS ENTRE CALLE DEMETER Y CALLE ZEUS, EN LA COLONIA EL PORVENIR, EN MONTERREY NUEVO LEÓN	889,442	Nuevo León	Monterrey	Monterrey	356	846
REHABILITACIÓN DE CALLE A BASE DE CONCRETO EN LA CALLE ZEUS ENTRE CALLE TEBAS Y AV. CAMINO REAL, EN LA COLONIA EL PORVENIR, EN MONTERREY NUEVO LEÓN	7,178,738	Nuevo León	Monterrey	Monterrey	2190	668
REHABILITACIÓN DE CALLE A BASE DE ASFALTO EN LA CALLE 29 DE NOVIEMBRE ENTRE LAS CALLES BACTERIÓLOGOS Y EQUILIBRISTAS, EN LA COLONIA LORENZO GARZA, SECTOR LA ALIANZA, EN MONTERREY NUEVO LEÓN	2,486,802	Nuevo León	Monterrey	Monterrey	1250	894

Continúa en la página siguiente...

Municipio de la Ciudad de Monterrey

Montos que reciban, obras y acciones a realizar con el FISM

Enero a Diciembre 2021

Monto que reciban de FISM DF 2021 a Diciembre 2021 $ 118,998,900

Obra o Acción a realizar	Costo	Ubicación			Metas	Beneficiarios
		Entidad	Municipio	Localidad		
REHABILITACIÓN DE CALLE A BASE DE CONCRETO EN LA CALLE GUSTAVO DIAZ ORDAZ, ENTRE LAS CALLES JULIO A. ROCA Y MÁRTIRES DE CHICAGO, EN LA COLONIA CROC, EN MONTERREY NUEVO LEÓN	1,811,935	Nuevo León	Monterrey	Monterrey	612	1,160
REHABILITACIÓN DE CALLE A BASE DE ASFALTO EN LA CALLE ZOCALO ENTRE LA AVENIDA RAÚL RANGEL FRÍAS Y CALLE SAN J. ROMERO, EN LA COLONIA LOMA BONITA, EN MONTERREY NUEVO LEÓN	6,396,420	Nuevo León	Monterrey	Monterrey	2355	1,026
REHABILITACIÓN DE CALLE A BASE DE CONCRETO EN LA CALLE PASEO AGAVE ENTRE LAS CALLES PASEO DEL RINCON Y PASEO N, EN LA COLONIA FOMERREY 45, EN MONTERREY NUEVO LEÓN	11,216,201	Nuevo León	Monterrey	Monterrey	2975	637
REHABILITACIÓN DE CALLE A BASE DE ASFALTO EN LA CALLE SAN AGUSTIN ENTRE LAS CALLES SANTA CLARA Y SAN FRANCISCO, EN LA COLONIA ALIANZA SECTOR R, EN MONTERREY NUEVO LEÓN	4,485,423	Nuevo León	Monterrey	Monterrey	1800	342
REHABILITACION DE PARQUE PUBLICO O PLAZA EN LA CALLE PIRAMIDE, EQUILÁTERO, Y EL CANAL AZTLÁN, EN LA COLONIA SAN BERNABE EN MONTERREY NUEVO LEÓN	6,469,199	Nuevo León	Monterrey	Monterrey	1160	1,792
REHABILITACION DE PARQUE PUBLICO O PLAZA EN LA CALLE HILADORES, NO REELECCIÓN, ROTEROS Y TORNEROS, EN LA COLONIA SAN ISIDRO, EN MONTERREY NUEVO LEÓN	6,647,332	Nuevo León	Monterrey	Monterrey	1450	1,047
REHABILITACION DE PARQUE PUBLICO O PLAZA, EN LA CALLE CUEVAS DE ALMANZORA E IBIZA. (ETAPA 1), EN LA COLONIA BARRIO SAN CARLOS, EN MONTERREY NUEVO LEÓN	9,988,824	Nuevo León	Monterrey	Monterrey	2525	1,267
REHABILITACION DE PARQUE PUBLICO O PLAZA EN LA CALLE ENEAS, JERUSALÉN Y CANAL MEDULAR, EN LA COLONIA BARRIO SAN PEDRO, EN MONTERREY NUEVO LEÓN	12,845,139	Nuevo León	Monterrey	Monterrey	3450	948
Total a Recibir 2021	**118,998,900**					

III - Anexos

f) Relación de cuentas bancarias específicas

Artículo 69 de la Ley General de Contabilidad Gubernamental.- “Para la presentación de la información financiera y la cuenta pública, los gobiernos de las entidades federativas, de los municipios y demarcaciones territoriales del Distrito Federal, incluirán la relación de las cuentas bancarias productivas específicas, en las cuales se depositaron los recursos federales transferidos, por cualquier concepto, durante el ejercicio fiscal correspondiente”.

Municipio de la Ciudad de Monterrey Relación de Cuentas Bancarias Específicas Enero a Diciembre 2021		
Fondo Programa o Convenio	**Datos de la Cuenta Bancaria**	
	Institucion Bancaria	**Número de cuenta**
FONDO PARA LA INFRAESTRUCTURA SOCIAL MUNICIPAL	BANCA AFIRME, S.A.	103127599
FONDO PARA EL FORTALECIMIENTO MUNICIPAL Y DEL DF	BANORTE, S.A.	1135723369
PROAGUA	BBVA BANCOMER, S.A.	0116583199

III - Anexos

g) Informes de Avance Físico Financieros de los Subsidios y Aportaciones Federales y Recursos Propios 2021

Nota: Los informes de avance Físico – Financiero corresponde a información proporcionada por la Secretaría de Infraestructura Sostenible del Municipio de Monterrey.

RAMO 33.- FONDO DE INFRAESTRUCTURA SOCIAL MUNICIPAL EJERCICIO 2021

ESTADO DE: NUEVO LEON

AVANCES FISICO-FINANCIERO

(PESOS)

PERIODO DE 01/10/21 AL 31/12/21

RESUMEN POR PROGRAMA

	INVERSION APROBADA					INVERSION EJERCIDA				
	TOTAL	FEDERAL	OTROS	MUNICIPAL	BENEF.	TOTAL	FEDERAL	OTROS	MUNICIPAL	BENEF.
DRENAJE PLUVIAL	$37,935,084.16	$37,935,084.16	$0.00	$0.00	$0.00	$30,133,713.72	$30,133,713.72	$0.00	$0.00	$0.00
ANDADORES URBANOS Y ESCALINATAS	$4,066,025.85	$4,066,025.85	$0.00	$0.00	$0.00	$3,314,021.35	$3,314,021.35	$0.00	$0.00	$0.00
CALLES (ADOQUIN, ASFALTO, CONCRETO Y EMPEDRADO)	$41,047,296.08	$41,047,296.08	$0.00	$0.00	$0.00	$36,658,884.54	$36,658,884.54	$0.00	$0.00	$0.00
PARQUES PUBLICOS O PLAZAS	$35,950,493.91	$35,950,493.91	$0.00	$0.00	$0.00	$17,615,681.67	$17,615,681.67	$0.00	$0.00	$0.00
TOTAL	$118,998,900.00	$118,998,900.00	$0.00	$0.00	$0.00	$87,722,301.28	$87,722,301.28	$0.00	$0.00	$0.00

ING. GUILLERMO HERNANDEZ RAMIREZ
SECRETARIO DE INFRAESTRUCTURA SOSTENIBLE

ING. RAFAEL TONCHEZ ESCAMILLA
DIRECTOR DE PLANEACION DE OBRAS Y CONTRATACION
DE LA SECRETARIA DE INFRAESTRUCTURA SOSTENIBLE

FORMATO 6

RAMO 33.- FONDO DE INFRAESTRUCTURA SOCIAL MUNICIPAL EJERCICIO 2021

AVANCES FISICO-FINANCIEROS

(PESOS)

PERIODO DE 01/10/21 AL 31/12/21

NORMAL ( ) INFORME DE GOBIERNO ( ) TRIMESTRAL (X)

ESTADO: NUEVO LEÓN
MUNICIPIO: MONTERREY
FONDO: DE INFRAESTRUCTURA SOCIAL MUNICIPAL

FECHA DE ELABORACION		
DIA	MES	AÑO
31	12	2021

HOJA 1 DE 1

PROGRAMA	Nº DE OBRA	DESCRIP. DE LA OBRA	UBICACION O LOCALIDAD	AVANCE ACUMULADO FIS %	AVANCE ACUMULADO FIN %	FECHA DE INICIO Y TERMINO	INVERSION APROBADA TOTAL	INVERSION APROBADA FEDERAL	INVERSION APROBADA OTROS	INVERSION APROBADA MUNICIPAL	INVERSION APROBADA PART.	INVERSION EJERCIDA TOTAL	INVERSION EJERCIDA FEDERAL	INVERSION EJERCIDA OTROS	INVERSION EJERCIDA MUNICIPAL	INVERSION EJERCIDA PART.	METAS TOTALES UNIDAD DE MEDIDA	METAS TOTALES APROBADAS	METAS TOTALES MODIFICADAS	METAS TOTALES ALCANZADAS	OBSERVACIONES BENEFICIARIOS APROXIMADOS
	122897	CONSTRUCCION DE DRENAJE PLUVIAL EN MONTERREY NUEVO LEÓN EN LA COLONIA FRANCISCO VILLA SOBRE LA AVENIDA DE LA REPUBLICA Y MANUEL BELGRANO TRAMO I 122897	CONSTRUCCIÓN DE DRENAJE PLUVIAL SOBRE AV. DE LA REPÚBLICA Y MANUEL BELGRANO, ENTRE CALLES JUAN B. VARGAS Y M.T. DE ALVEAR, EN LA COLONIA FRANCISCO VILLA, EN MONTERREY NUEVO LEÓN. TRAMO I	100%	53%	2021	$16,451,427.06	$16,451,427.06	$0.00	$0.00	$0.00	$ 8,650,056.62	$ 8,650,056.62	$0.00	$0.00	$0.00	ML	110.00	-30.00	80.00	17,320
	35361	CONSTRUCCION DE DRENAJE PLUVIAL EN MONTERREY NUEVO LEÓN EN LA COLONIA FRANCISCO VILLA SOBRE LA AVENIDA DE LA REPUBLICA Y MANUEL BELGRANO TRAMO II 35361	CONSTRUCCION DE DRENAJE PLUVIAL SOBRE AV. DE LA REPÚBLICA Y MANUEL BELGRANO, ENTRE CALLES JUAN B. VARGAS Y M.T. DE ALVEAR, EN LA COLONIA FRANCISCO VILLA, EN MONTERREY NUEVO LEÓN. TRAMO II	100%	100%	2021	$13,058,664.77	$13,058,664.77	$0.00	$0.00	$0.00	$ 13,058,664.77	$ 13,058,664.77	$0.00	$0.00	$0.00	ML	90.00	-20.53	69.47	17,320
	12884	CONSTRUCCION DE DRENAJE PLUVIAL EN MONTERREY NUEVO LEÓN EN COLONIA ALFONSO REYES LA ALIANZA EN LA CALLE OCHO DE JULIO 12884	CONSTRUCCIÓN DE DRENAJE PLUVIAL EN CALLES 8 DE JULIO, 5 DE JULIO Y AVENIDA DE LAS TORRES, EN LA COLONIA ALFONSO REYES, LA ALIANZA, EN MONTERREY NUEVO LEÓN	100%	100%	2021	$8,424,992.33	$8,424,992.33	$0.00	$0.00	$0.00	$ 8,424,992.33	$ 8,424,992.33	$0.00	$0.00	$0.00	ML	107.00	-6.00	101.00	2,242
SUMA DE LA HOJA:							$ 37,935,084.16	$ 37,935,084.16	$0.00	$0.00	$0.00	$ 30,133,713.72	$ 30,133,713.72	$0.00	$0.00	$0.00					
SUBTOTAL:							$ 37,935,084.16	$ 37,935,084.16	$0.00	$0.00	$0.00	$ 30,133,713.72	$ 30,133,713.72	$0.00	$0.00	$0.00					

ING. GUILLERMO HERNANDEZ RAMIREZ
SECRETARIO DE INFRAESTRUCTURA SOSTENIBLE

ING. RAFAEL TONCHEZ ESCAMILLA
DIRECTOR DE PLANEACION DE OBRAS Y CONTRATACION
DE LA SECRETARIA DE INFRAESTRUCTURA SOSTENIBLE

FORMATO 6

RAMO 33.- FONDO DE INFRAESTRUCTURA SOCIAL MUNICIPAL EJERCICIO 2021

AVANCES FISICO-FINANCIEROS

(PESOS)

PERIODO DE 01/10/21 AL 31/12/21

NORMAL ( ) INFORME DE GOBIERNO ( ) TRIMESTRAL (X)

ESTADO: NUEVO LEÓN
MUNICIPIO: MONTERREY
FONDO: DE INFRAESTRUCTURA SOCIAL MUNICIPAL

FECHA DE ELABORACION		
DIA	MES	AÑO
31	12	2021

HOJA 1 DE 1

PROGRAMA	Nº DE OBRA	DESCRIP. DE LA OBRA	UBICACION O LOCALIDAD	AVANCE ACUMULADO FIS %	AVANCE ACUMULADO FIN %	FECHA DE INICIO Y TERMINO	INVERSION APROBADA TOTAL	INVERSION APROBADA FEDERAL	INVERSION APROBADA OTROS	INVERSION APROBADA MUNICIPAL	INVERSION APROBADA PART.	INVERSION EJERCIDA TOTAL	INVERSION EJERCIDA FEDERAL	INVERSION EJERCIDA OTROS	INVERSION EJERCIDA MUNICIPAL	INVERSION EJERCIDA PART.	METAS TOTALES UNIDAD DE MEDIDA	METAS TOTALES APROBADAS	METAS TOTALES MODIFICADAS	METAS TOTALES ALCANZADAS	OBSERVACIONES BENEFICIARIOS APROXIMADOS
	123029	CONSTRUCCIÓN DE ANDADORES URBANOS Y ESCALINATAS EN MONTERREY NUEVO LEÓN EN LA COLONIA CROC EN CALLE ARTÍCULO 123 123029	CONSTRUCCIÓN DE ANDADORES URBANOS Y ESCALINATAS EN CALLE ARTÍCULO 123, ENTRE LAS CALLES RAFAEL QUINTERO Y ENRIQUE BACA CEDILLO, EN LA COLONIA CROC, EN MONTERREY NUEVO LEÓN	100%	89%	2021	$2,777,062.85	$2,777,062.85	$0.00	$0.00	$0.00	$2,461,073.22	$2,461,073.22	$0.00	$0.00	$0.00	ML	300.00	-10.91	289.09	485
	123239	CONSTRUCCIÓN DE ANDADORES URBANOS Y ESCALINATAS EN MONTERREY NUEVO LEÓN EN LA COLONIA CROC EN CALLE RAFAEL QUINTERO 123239	CONSTRUCCIÓN DE ANDADORES URBANOS Y ESCALINATAS EN CALLE RAFAEL QUINTERO, ENTRE CALLES DERECHO DE HUELGA Y ARTÍCULO 123; Y ARTÍCULO 123, ENTRE LAS CALLES RAFAEL QUINTERO Y 20 DE NOVIEMBRE, EN LA COLONIA CROC, EN MONTERREY NUEVO LEÓN	100%	66%	2021	$1,288,963.00	$1,288,963.00	$0.00	$0.00	$0.00	$852,948.13	$852,948.13	$0.00	$0.00	$0.00	ML	120.00	-63.16	56.84	371
SUMA DE LA HOJA:							$ 4,066,025.85	$ 4,066,025.85	$0.00	$0.00	$0.00	$ 3,314,021.35	$ 3,314,021.35	$0.00	$0.00	$0.00					
SUBTOTAL:							$ 4,066,025.85	$ 4,066,025.85	$0.00	$0.00	$0.00	$ 3,314,021.35	$ 3,314,021.35	$0.00	$0.00	$0.00					

ING. GUILLERMO HERNANDEZ RAMIREZ
SECRETARIO DE INFRAESTRUCTURA SOSTENIBLE

ING. RAFAEL TONCHEZ ESCAMILLA
DIRECTOR DE PLANEACION DE OBRAS Y CONTRATACION
DE LA SECRETARIA DE INFRAESTRUCTURA SOSTENIBLE

FORMATO
6

RAMO 33.- FONDO DE INFRAESTRUCTURA SOCIAL MUNICIPAL EJERCICIO 2021

AVANCES FISICO-FINANCIEROS

(PESOS)

PERIODO DE 01/10/21 AL 31/12/21

NORMAL ( ) INFORME DE GOBIERNO ( ) TRIMESTRAL (X)

ESTADO: NUEVO LEÓN
MUNICIPIO: MONTERREY
FONDO: DE INFRAESTRUCTURA SOCIAL MUNICIPAL

FECHA DE ELABORACION		
DIA	MES	AÑO
31	12	2021

HOJA 1 DE 2

PROGRAMA	Nº DE OBRA	DESCRIP. DE LA OBRA	UBICACION O LOCALIDAD	AVANCE ACUMILADO FIS %	AVANCE ACUMILADO FIN %	FECHA DE INICIO Y TERMINO	INVERSION APROBADA TOTAL	INVERSION APROBADA FEDERAL	INVERSION APROBADA OTROS	INVERSION APROBADA MUNICIPAL	INVERSION APROBADA PART.	INVERSION EJERCIDA TOTAL	INVERSION EJERCIDA FEDERAL	INVERSION EJERCIDA OTROS	INVERSION EJERCIDA MUNICIPAL	INVERSION EJERCIDA PART.	METAS TOTALES UNIDAD DE MEDIDA	METAS TOTALES APROBADAS	METAS TOTALES MODIFICADAS	METAS TOTALES ALCANZADAS	OBSERVACIONES BENEFICIARIOS APROXIMADOS
	123286	REHABILITACIÓN DE CALLE A BASE DE ASFALTO EN MONTERREY NUEVO LEÓN EN LA COLONIA PASEO DE SAN BERNABE EN LA CALLE CANTANTES Y CALLE ESTIBADORE 123286	REHABILITACIÓN DE CALLE A BASE DE ASFALTO EN LA CALLE CANTANTES Y EN LA CALLE ESTIBADORES; DE LA CALLE 12 DE AGOSTO HASTA FINALIZACIÓN DE LA CALLE, EN LA COLONIA PASEO DE SAN BERNABE, SECTOR LA ALIANZA, EN MONTERREY NUEVO LEÓN	100%	69%	2021	$4,483,122.87	$4,483,122.87	$0.00	$0.00	$0.00	$ 3,100,625.22	$ 3,100,625.22	$0.00	$0.00	$0.00	M2	2,100	789.63	2,889.63	576
	12938	REHABILITACIÓN DE CALLE A BASE DE CONCRETO EN MONTERREY NUEVO LEÓN EN LA COLONIA EL PORVENIR EN LA CALLE DEMETER 12938	REHABILITACIÓN DE CALLE A BASE DE CONCRETO EN LA CALLE DEMETER ENTRE CALLE TEBAS Y LA ESPERANZA, EN LA COLONIA EL PORVENIR, EN MONTERREY NUEVO LEÓN	100%	100%	2021	$2,099,210.83	$2,099,210.83	$0.00	$0.00	$0.00	$2,099,210.83	$2,099,210.83	$0.00	$0.00	$0.00	M2	609	124.59	733.19	568
	12945	REHABILITACIÓN DE CALLE A BASE DE ASFALTO EN MONTERREY NUEVO LEÓN EN LA COLONIA EL PORVENIR EN LA CALLE TEBAS 12945	REHABILITACIÓN DE CALLE A BASE DE ASFALTO EN LA CALLE TEBAS ENTRE CALLE DEMETER Y CALLE ZEUS, EN LA COLONIA EL PORVENIR, EN MONTERREY NUEVO LEÓN	100%	100%	2021	$889,441.64	$889,441.64	$0.00	$0.00	$0.00	$889,441.64	$889,441.64	$0.00	$0.00	$0.00	M2	356	-63.48	292.52	846
	12951	REHABILITACIÓN DE CALLE A BASE DE CONCRETO EN MONTERREY NUEVO LEÓN EN LA COLONIA EL PORVENIR EN LA CALLE ZEUS 12951	REHABILITACIÓN DE CALLE A BASE DE CONCRETO EN LA CALLE ZEUS ENTRE CALLE TEBAS Y AV. CAMINO REAL, EN LA COLONIA EL PORVENIR, EN MONTERREY NUEVO LEÓN	100%	96%	2021	$7,178,738.46	$7,178,738.46	$0.00	$0.00	$0.00	$ 6,926,487.40	$ 6,926,487.40	$0.00	$0.00	$0.00	M2	2,190	42.35	2,232.35	668
	12953	REHABILITACIÓN DE CALLE A BASE DE ASFALTO EN MONTERREY NUEVO LEÓN EN LA COLONIA LORENZO GARZA EN LA CALLE VEINTINUEVE DE NOVIEMBRE 12953	REHABILITACIÓN DE CALLE A BASE DE ASFALTO EN LA CALLE 29 DE NOVIEMBRE ENTRE LAS CALLES BACTERIÓLOGOS Y EQUILIBRISTAS, EN LA COLONIA LORENZO GARZA, SECTOR LA ALIANZA, EN MONTERREY NUEVO LEÓN	100%	97%	2021	$2,486,802.39	$2,486,802.39	$0.00	$0.00	$0.00	$ 2,422,860.24	$ 2,422,860.24	$0.00	$0.00	$0.00	M2	1,250	368.00	1,618.00	894
SUMA DE LA HOJA:							$ 17,137,316.19	$ 17,137,316.19	$0.00	$0.00	$0.00	$ 15,438,625.33	$ 15,438,625.33	$0.00	$0.00	$0.00					
SUBTOTAL:							$ 17,137,316.19	$ 17,137,316.19	$0.00	$0.00	$0.00	$ 15,438,625.33	$ 15,438,625.33	$0.00	$0.00	$0.00					

ING. GUILLERMO HERNANDEZ RAMIREZ
SECRETARIO DE INFRAESTRUCTURA SOSTENIBLE

ING. RAFAEL TONCHEZ ESCAMILLA
DIRECTOR DE PLANEACION DE OBRAS Y CONTRATACION
DE LA SECRETARIA DE INFRAESTRUCTURA SOSTENIBLE

FORMATO 6

RAMO 33.- FONDO DE INFRAESTRUCTURA SOCIAL MUNICIPAL EJERCICIO 2021

AVANCES FISICO-FINANCIEROS

(PESOS)

PERIODO DE 01/10/21 AL 31/12/21

NORMAL ( ) INFORME DE GOBIERNO ( ) TRIMESTRAL (X)

ESTADO: NUEVO LEÓN
MUNICIPIO: MONTERREY
FONDO: DE INFRAESTRUCTURA SOCIAL MUNICIPAL

FECHA DE ELABORACION		
DIA	MES	AÑO
31	12	2021

HOJA 2 DE 2

PROGRAMA	Nº DE OBRA	DESCRIP. DE LA OBRA	UBICACION O LOCALIDAD	AVANCE ACUMILADO FIS %	AVANCE ACUMILADO FIN %	FECHA DE INICIO Y TERMINO	INVERSION APROBADA TOTAL	INVERSION APROBADA FEDERAL	INVERSION APROBADA OTROS	INVERSION APROBADA MUNICIPAL	INVERSION APROBADA PART.	INVERSION EJERCIDA TOTAL	INVERSION EJERCIDA FEDERAL	INVERSION EJERCIDA OTROS	INVERSION EJERCIDA MUNICIPAL	INVERSION EJERCIDA PART.	METAS TOTALES UNIDAD DE MEDIDA	METAS TOTALES APROBADAS	METAS TOTALES MODIFICADAS	METAS TOTALES ALCANZADAS	OBSERVACIONES BENEFICIARIOS APROXIMADOS
	123313	REHABILITACIÓN DE CALLE A BASE DE CONCRETO EN MONTERREY NUEVO LEÓN EN LA COLONIA CROC EN LA CALLE GUSTAVO DIAZ ORDAZ 123313	REHABILITACIÓN DE CALLE A BASE DE CONCRETO EN LA CALLE GUSTAVO DIAZ ORDAZ, ENTRE LAS CALLES JULIO A. ROCA Y MÁRTIRES DE CHICAGO, EN LA COLONIA CROC, EN MONTERREY NUEVO LEÓN	100%	42%	2021	$1,811,935.47	$1,811,935.47	$0.00	$0.00	$0.00	$ 766,481.22	$ 766,481.22	$0.00	$0.00	$0.00	M2	612	75.55	687.55	1,160
	123348	REHABILITACIÓN DE CALLE A BASE DE ASFALTO EN MONTERREY NUEVO LEÓN EN LA COLONIA LOMA BONITA EN LA CALLE ZOCALO 123348	REHABILITACIÓN DE CALLE A BASE DE ASFALTO EN LA CALLE ZOCALO ENTRE LA AVENIDA RAÚL RANGEL FRÍAS Y CALLE SAN J. ROMERO, EN LA COLONIA LOMA BONITA, EN MONTERREY NUEVO LEÓN	100%	100%	2021	$6,396,419.80	$6,396,419.80	$0.00	$0.00	$0.00	$6,396,419.80	$6,396,419.80	$0.00	$0.00	$0.00	M2	2,355	449.58	2,804.58	1,026
	27572	REHABILITACIÓN DE CALLE A BASE DE CONCRETO EN MONTERREY NUEVO LEÓN EN LA COLONIA LA ESTANZUELA FOMERREY 45 EN LA CALLE PASEO AGAVE 27572	REHABILITACIÓN DE CALLE A BASE DE CONCRETO EN LA CALLE PASEO AGAVE ENTRE LAS CALLES PASEO DEL RINCON Y PASEO N, EN LA COLONIA FOMERREY 45, EN MONTERREY NUEVO LEÓN	100%	85%	2021	$11,216,201.48	$11,216,201.48	$0.00	$0.00	$0.00	$ 9,571,935.05	$ 9,571,935.05	$0.00	$0.00	$0.00	M2	2,975	578.00	3,553.00	637
	33745	REHABILITACIÓN DE CALLE A BASE DE ASFALTO EN MONTERREY NUEVO LEÓN EN LA COLONIA ALIANZA SECTOR R EN LA CALLE SAN AGUSTÍN 33745	REHABILITACIÓN DE CALLE A BASE DE ASFALTO EN LA CALLE SAN AGUSTIN ENTRE LAS CALLES SANTA CLARA Y SAN FRANCISCO, EN LA COLONIA ALIANZA SECTOR R, EN MONTERREY NUEVO LEÓN	100%	100%	2021	$4,485,423.14	$4,485,423.14	$0.00	$0.00	$0.00	$4,485,423.14	$4,485,423.14	$0.00	$0.00	$0.00	M2	1,800	26.80	1,826.80	342
SUMA DE LA HOJA:							$ 23,909,979.89	$ 23,909,979.89	$0.00	$0.00	$0.00	$ 21,220,259.21	$ 21,220,259.21	$0.00	$0.00	$0.00					
SUBTOTAL:							$ 41,047,296.08	$ 41,047,296.08	$0.00	$0.00	$0.00	$ 36,658,884.54	$ 36,658,884.54	$0.00	$0.00	$0.00					

ING. GUILLERMO HERNANDEZ RAMIREZ
SECRETARIO DE INFRAESTRUCTURA SOSTENIBLE

ING. RAFAEL TONCHEZ ESCAMILLA
DIRECTOR DE PLANEACION DE OBRAS Y CONTRATACION
DE LA SECRETARIA DE INFRAESTRUCTURA SOSTENIBLE

FORMATO 6

RAMO 33.- FONDO DE INFRAESTRUCTURA SOCIAL MUNICIPAL EJERCICIO 2021

AVANCES FISICO-FINANCIEROS

(PESOS)

PERIODO DE 01/10/21 AL 31/12/21

NORMAL ( ) INFORME DE GOBIERNO ( ) TRIMESTRAL (X)

ESTADO: NUEVO LEÓN
MUNICIPIO: MONTERREY
FONDO: DE INFRAESTRUCTURA SOCIAL MUNICIPAL

FECHA DE ELABORACION		
DIA	MES	AÑO
31	12	2021

HOJA 1 DE 1

PROGRAMA	Nº DE OBRA	DESCRIP. DE LA OBRA	UBICACION O LOCALIDAD	AVANCE ACUMILADO FIS %	AVANCE ACUMILADO FIN %	FECHA DE INICIO Y TERMINO	INVERSION APROBADA TOTAL	INVERSION APROBADA FEDERAL	INVERSION APROBADA OTROS	INVERSION APROBADA MUNICIPAL	INVERSION APROBADA PART.	INVERSION EJERCIDA TOTAL	INVERSION EJERCIDA FEDERAL	INVERSION EJERCIDA OTROS	INVERSION EJERCIDA MUNICIPAL	INVERSION EJERCIDA PART.	METAS TOTALES UNIDAD DE MEDIDA	METAS TOTALES APROBADAS	METAS TOTALES MODIFICADAS	METAS TOTALES ALCANZADAS	OBSERVACIONES BENEFICIARIOS APROXIMADOS
	123372	REHABILITACION DE PARQUE PUBLICO O PLAZA EN MONTERREY NUEVO LEÓN EN COLONIA SAN BERNABE EN LA CALLE PIRAMIDE 123372	REHABILITACION DE PARQUE PUBLICO O PLAZA EN LA CALLE PIRAMIDE, EQUILÁTERO, Y EL CANAL AZTLÁN, EN LA COLONIA SAN BERNABE EN MONTERREY NUEVO LEÓN	100%	100%	2021	$6,469,198.93	$6,469,198.93	$0.00	$0.00	$0.00	$ 6,469,198.93	$ 6,469,198.93	$0.00	$0.00	$0.00	M2	1,160	-48.00	1,112.00	1,792
	123399	REHABILITACION DE PARQUE PUBLICO O PLAZA EN MONTERREY NUEVO LEÓN EN COLONIA SAN ISIDRO EN LA CALLE HILADORES 123399	REHABILITACION DE PARQUE PUBLICO O PLAZA EN LA CALLE HILADORES, NO REELECCIÓN, ROTEROS Y TORNEROS, EN LA COLONIA SAN ISIDRO, EN MONTERREY NUEVO LEÓN	100%	35%	2021	$6,647,331.62	$6,647,331.62	$0.00	$0.00	$0.00	$ 2,327,646.02	$ 2,327,646.02	$0.00	$0.00	$0.00	M2	1,450	0.00	1,435.00	1,047
	123430	REHABILITACION DE PARQUE PUBLICO O PLAZA EN MONTERREY NUEVO LEÓN EN COLONIA BARRIO SAN CARLOS EN LA CALLE CUEVAS DE ALMANZORA 123430	REHABILITACION DE PARQUE PUBLICO O PLAZA, EN LA CALLE CUEVAS DE ALMANZORA E IBIZA. (ETAPA 1), EN LA COLONIA BARRIO SAN CARLOS, EN MONTERREY NUEVO LEÓN	100%	40%	2021	$9,988,823.90	$9,988,823.90	$0.00	$0.00	$0.00	$4,015,442.46	$4,015,442.46	$0.00	$0.00	$0.00	M2	2,525	0.00	2,525.00	1,267
	123453	REHABILITACION DE PARQUE PUBLICO O PLAZA EN MONTERREY NUEVO LEÓN EN COLONIA BARRIO SAN PEDRO EN CALLE ENEAS 123453	REHABILITACION DE PARQUE PUBLICO O PLAZA EN LA CALLE ENEAS, JERUSALÉN Y CANAL MEDULAR, EN LA COLONIA BARRIO SAN PEDRO, EN MONTERREY NUEVO LEÓN	100%	37%	2021	$12,845,139.46	$12,845,139.46	$0.00	$0.00	$0.00	$4,803,394.26	$4,803,394.26	$0.00	$0.00	$0.00	M2	3,450	0.00	3,408.36	948
SUMA DE LA HOJA:							$ 35,950,493.91	$ 35,950,493.91	$0.00	$0.00	$0.00	$ 17,615,681.67	$ 17,615,681.67	$0.00	$0.00	$0.00					
SUBTOTAL:							$ 35,950,493.91	$ 35,950,493.91	$0.00	$0.00	$0.00	$ 17,615,681.67	$ 17,615,681.67	$0.00	$0.00	$0.00					

ING. GUILLERMO HERNANDEZ RAMIREZ
SECRETARIO DE INFRAESTRUCTURA SOSTENIBLE

ING. RAFAEL TONCHEZ ESCAMILLA
DIRECTOR DE PLANEACION DE OBRAS Y CONTRATACION
DE LA SECRETARIA DE INFRAESTRUCTURA SOSTENIBLE

RAMO 33.- FONDO DE INFRAESTRUCTURA SOCIAL MUNICIPAL EJERCICIO 2021

ESTADO DE: NUEVO LEON

AVANCES FISICO-FINANCIERO

(PESOS)

PERIODO DE 01/10/21 AL 31/12/21

INDICADORES

OBRAS DE INCIDENCIA DIRECTA	3
OBRAS DE INCIDENCIA COMPLEMENTARIA	15

ING. GUILLERMO HERNANDEZ RAMIREZ
SECRETARIO DE INFRAESTRUCTURA SOSTENIBLE

ING. RAFAEL TONCHEZ ESCAMILLA
DIRECTOR DE PLANEACION DE OBRAS Y CONTRATACION
DE LA SECRETARIA DE INFRAESTRUCTURA SOSTENIBLE

FONDO DE APORTACIONES PARA LA INFRAESTRUCTURA SOCIAL Y MUNICIPAL
MODIFICACIONES PRESUPUESTALES
EJERCICIO 2021

FECHA DE ELABORACION		
DIA	MES	AÑO
31	12	2021

ESTADO DE: NUEVO LEON
PARA EL EJERCICIO FISCAL: 2021

MUNICIPIO 39 - MONTERREY

OBRA	COSTO TOTAL DEL PROYECTO	COSTO TOTAL DEL PROYECTO					REDUCCIONES (PESOS)					AMPLIACIONES (PESOS)					INVERSION MODIFICADA (PESOS)				
		TOTAL	FEDERAL	OTROS	MPL.	PART.	TOTAL	FEDERAL	OTROS	MPL.	PART.	TOTAL	FEDERAL	OTROS	MPL.	PART.	TOTAL	FEDERAL	OTROS	MPL.	PART.
CONSTRUCCIÓN DE DRENAJE PLUVIAL SOBRE AV. DE LA REPÚBLICA Y MANUEL BELGRANO, ENTRE CALLES JUAN B. VARGAS Y M.T. DE ALVEAR, EN LA COLONIA FRANCISCO VILLA, EN MONTERREY NUEVO LEÓN. TRAMO I	$ 16,451,427.06	$15,000,000.00	$15,000,000.00	$ -	$ -	$ -	$ -	$ -	$ -	$ -	$ -	$ 1,451,427.06	$ 1,451,427.06	$ -	$ -	$ -	$16,451,427.06	$16,451,427.06	$ -	$ -	$ -
CONSTRUCCIÓN DE ANDADORES URBANOS Y ESCALINATAS EN CALLE ARTÍCULO 123, ENTRE LAS CALLES RAFAEL QUINTERO Y ENRIQUE BACA CEDILLO, EN LA COLONIA CROC, EN MONTERREY NUEVO LEÓN	$ 2,777,062.85	$2,842,990.99	$2,842,990.99	$ -	$ -	$ -	$ 65,928.14	$ 65,928.14	$ -	$ -	$ -	$ -	$ -	$ -	$ -	$ -	$2,777,062.85	$2,777,062.85	$ -	$ -	$ -
REHABILITACION DE PARQUE PUBLICO O PLAZA EN LA CALLE HILADORES, NO REELECCIÓN, ROTEROS Y TORNEROS, EN LA COLONIA SAN ISIDRO, EN MONTERREY NUEVO LEÓN	$ 6,647,331.62	$7,174,655.10	$7,174,655.10	$ -	$ -	$ -	$ 527,323.48	$ 527,323.48	$ -	$ -	$ -	$ -	$ -	$ -	$ -	$ -	$6,647,331.62	$6,647,331.62	$ -	$ -	$ -
REHABILITACION DE PARQUE PUBLICO O PLAZA EN LA CALLE ENEAS, JERUSALÉN Y CANAL MEDULAR, EN LA COLONIA BARRIO SAN PEDRO, EN MONTERREY NUEVO LEÓN	$ 12,845,139.46	$12,880,077.49	$12,880,077.49	$ -	$ -	$ -	$ 34,938.03	$ 34,938.03	$ -	$ -	$ -	$ -	$ -	$ -	$ -	$ -	$12,845,139.46	$12,845,139.46	$ -	$ -	$ -
REHABILITACIÓN DE CALLE A BASE DE ASFALTO EN LA CALLE CANTANTES Y EN LA CALLE ESTIBADORES; DE LA CALLE 12 DE AGOSTO HASTA FINALIZACIÓN DE LA CALLE, EN LA COLONIA PASEO DE SAN BERNABE, SECTOR LA ALIANZA, EN MONTERREY NUEVO LEÓN	$ 4,483,122.87	$4,825,921.11	$4,825,921.11	$ -	$ -	$ -	$ 342,798.24	$ 342,798.24	$ -	$ -	$ -	$ -	$ -	$ -	$ -	$ -	$4,483,122.87	$4,483,122.87	$ -	$ -	$ -
REHABILITACIÓN DE CALLE A BASE DE CONCRETO EN LA CALLE ZEUS ENTRE CALLE TEBAS Y AV. CAMINO REAL, EN LA COLONIA EL PORVENIR, EN MONTERREY NUEVO LEÓN	$ 7,178,738.46	$7,200,000.00	$7,200,000.00	$ -	$ -	$ -	$ 21,261.54	$ 21,261.54	$ -	$ -	$ -	$ -	$ -	$ -	$ -	$ -	$7,178,738.46	$7,178,738.46	$ -	$ -	$ -
CONSTRUCCIÓN DE ANDADORES URBANOS Y ESCALINATAS EN CALLE RAFAEL QUINTERO, ENTRE CALLES DERECHO DE HUELGA Y ARTÍCULO 123; Y ARTÍCULO 123, ENTRE LAS CALLES RAFAEL QUINTERO Y 20 DE NOVIEMBRE, EN LA COLONIA CROC, EN MONTERREY NUEVO LEÓN	$ 1,288,963.00	$1,300,000.00	$1,300,000.00	$ -	$ -	$ -	$ 11,037.00	$ 11,037.00	$ -	$ -	$ -	$ -	$ -	$ -	$ -	$ -	$1,288,963.00	$1,288,963.00	$ -	$ -	$ -
REHABILITACIÓN DE CALLE A BASE DE CONCRETO EN LA CALLE GUSTAVO DIAZ ORDAZ, ENTRE LAS CALLES JULIO A. ROCA Y MÁRTIRES DE CHICAGO, EN LA COLONIA CROC, EN MONTERREY NUEVO LEÓN	$ 1,811,935.47	$2,100,000.00	$2,100,000.00	$ -	$ -	$ -	$ 288,064.53	$ 288,064.53	$ -	$ -	$ -	$ -	$ -	$ -	$ -	$ -	$1,811,935.47	$1,811,935.47	$ -	$ -	$ -
REHABILITACION DE PARQUE PUBLICO O PLAZA, EN LA CALLE CUEVAS DE ALMANZORA E IBIZA. (ETAPA 1), EN LA COLONIA BARRIO SAN CARLOS, EN MONTERREY NUEVO LEÓN	$ 9,988,823.90	$10,148,900.00	$10,148,900.00	$ -	$ -	$ -	$ 160,076.10	$ 160,076.10	$ -	$ -	$ -	$ -	$ -	$ -	$ -	$ -	$9,988,823.90	$9,988,823.90	$ -	$ -	$ -
SUB-TOTAL	$ 63,472,544.69	$ 63,472,544.69	$ 63,472,544.69	$ -	$ -	$ -	$ 1,451,427.06	$ 1,451,427.06	$ -	$ -	$ -	$ 1,451,427.06	$ 1,451,427.06	$ -	$ -	$ -	$ 63,472,544.69	$ 63,472,544.69	$ -	$ -	$ -

ING. GUILLERMO HERNANDEZ RAMIREZ
SECRETARIO DE INFRAESTRUCTURA SOSTENIBLE

ING. RAFAEL TONCHEZ ESCAMILLA
DIRECTOR DE PLANEACION DE OBRAS Y CONTRATACION
DE LA SECRETARIA DE INFRAESTRUCTURA SOSTENIBLE

RAMO 33.- FONDO PARA LA INFRAESTRUCTURA SOCIAL MUNICIPAL

ESTADO DE: NUEVO LEON

CIERRE DEL EJERCICIO 2021

(PESOS)

RESUMEN POR PROGRAMA

31/12/2021

	INVERSION APROBADA					INVERSION EJERCIDA					SALDO				
	TOTAL	FEDERAL	MUNICIPAL		BENEF.	TOTAL	FEDERAL	MUNICIPAL		BENEF.	TOTAL	FEDERAL	MUNICIPAL		BENEF.
			OTROS	INTERES				OTROS	INTERES				OTROS	INTERES	
DRENAJE PLUVIAL	$37,935,084.16	$37,935,084.16	$0.00	$0.00	$0.00	$30,133,713.72	$30,133,713.72	$0.00	$0.00	$0.00	$7,801,370.44	$7,801,370.44	$0.00	$0.00	$0.00
ANDADORES URBANOS Y ESCALINATAS	$4,066,025.85	$4,066,025.85	$0.00	$0.00	$0.00	$3,314,021.35	$3,314,021.35	$0.00	$0.00	$0.00	$752,004.50	$752,004.50	$0.00	$0.00	$0.00
CALLES (ADOQUIN, ASFALTO, CONCRETO Y EMPEDRADO)	$41,047,296.08	$41,047,296.08	$0.00	$0.00	$0.00	$36,658,884.54	$36,658,884.54	$0.00	$0.00	$0.00	$4,388,411.54	$4,388,411.54	$0.00	$0.00	$0.00
PARQUES PUBLICOS O PLAZAS	$35,950,493.91	$35,950,493.91	$0.00	$0.00	$0.00	$17,615,681.67	$17,615,681.67	$0.00	$0.00	$0.00	$18,334,812.24	$18,334,812.24	$0.00	$0.00	$0.00
TOTAL	**$ 118,998,900.00**	**$ 118,998,900.00**	**$ -**	**$ -**	**$ -**	**$ 87,722,301.28**	**$ 87,722,301.28**	**$ -**	**$ -**	**$ -**	**$ 31,276,598.72**	**$ 31,276,598.72**	**$ -**	**$ -**	**$ -**

ING. GUILLERMO HERNANDEZ RAMIREZ
SECRETARIO DE INFRAESTRUCTURA SOSTENIBLE

ING. RAFAEL TONCHEZ ESCAMILLA
DIRECTOR DE PLANEACION DE OBRAS Y CONTRATACION
DE LA SECRETARIA DE INFRAESTRUCTURA SOSTENIBLE

FORMATO 7

RAMO 33.- FONDO DE INFRAESTRUCTURA SOCIAL MUNICIPAL

ESTADO DE: NUEVO LEON

CIERRE DEL EJERCICIO 2021

(PESOS)

FECHA DE ELABORACION		
DIA	MES	AÑO
31	12	2021

HOJA 1 DE 1

FONDO: DE INFRAESTRUCTURA SOCIAL MUNICIPAL

MUNICIPIO: MONTERREY

PROGRAMA	Nº DE OBRA	DESCRIPCION DE LA OBRA	UBICACION O LOCALIDAD	AVANCE ACUMULADO FIS %	AVANCE ACUMULADO FIN %	FECHA DE INICIO Y TERMINO	INVERSION APROBADA						INVERSION EJERCIDA						SALDO							AVANCE FINANCIERO	METAS TOTALES					
							TOTAL	FEDERAL	MUNICIPAL		APORTACION DE PARTICIPANTES																	ACUM/AL CIERRE DEL EJERCICIO	UNIDAD DE MEDIDA	DEL PROY	PROGRAMADA	ALCANZADAS	ALCANZADAS PROYECTO	OBSERVACIONES
									OTROS	INTERESE	DIRECTA	CREDITO	OTROS	TOTAL	FEDERAL	MUNICIPAL		APORTACION DE PARTICIPANTES			TOTAL	FEDERAL	MUNICIPAL		APORTACION DE PARTICIPANTES							
																OTROS	INTERESES	DIRECTA	CREDITO	OTROS			OTROS	INTERESE	DIRECTA	CREDITO	OTROS						
	122897	CONSTRUCCION DE DRENAJE PLUVIAL EN MONTERREY NUEVO LEÓN EN LA COLONIA FRANCISCO VILLA SOBRE LA AVENIDA DE LA REPUBLICA Y MANUEL BELGRANO TRAMO I 122897	CONSTRUCCIÓN DE DRENAJE PLUVIAL SOBRE AV. DE LA REPÚBLICA Y MANUEL BELGRANO, ENTRE CALLES JUAN B. VARGAS Y M.T. DE ALVEAR, EN LA COLONIA FRANCISCO VILLA, EN MONTERREY NUEVO LEÓN. TRAMO I	100%	53%	2021	$16,451,427.06	$16,451,427.06	$0.00	$0.00	$0.00	$0.00	$0.00	$ 8,650,056.62	$ 8,650,056.62	$0.00	$0.00	$0.00	$0.00	$0.00	7,801,370.44	7,801,370.44	0.00	0.00	0.00	0.00	0.00	53%	ML	110.00	110.00	80.00	80.00	Habitantes 17,320
	35361	CONSTRUCCION DE DRENAJE PLUVIAL EN MONTERREY NUEVO LEÓN EN LA COLONIA FRANCISCO VILLA SOBRE LA AVENIDA DE LA REPUBLICA Y MANUEL BELGRANO TRAMO II 35361	CONSTRUCCION DE DRENAJE PLUVIAL SOBRE AV. DE LA REPÚBLICA Y MANUEL BELGRANO, ENTRE CALLES JUAN B. VARGAS Y M.T. DE ALVEAR, EN LA COLONIA FRANCISCO VILLA, EN MONTERREY NUEVO LEÓN. TRAMO II	100%	100%	2021	$13,058,664.77	$13,058,664.77	$0.00	$0.00	$0.00	$0.00	$0.00	$ 13,058,664.77	$ 13,058,664.77	$0.00	$0.00	$0.00	$0.00	$0.00	0.00	0.00	0.00	0.00	0.00	0.00	0.00	100%	ML	90.00	90.00	69.47	69.47	17,320
	12884	CONSTRUCCION DE DRENAJE PLUVIAL EN MONTERREY NUEVO LEÓN EN COLONIA ALFONSO REYES LA ALIANZA EN LA CALLE	CONSTRUCCIÓN DE DRENAJE PLUVIAL EN CALLES 8 DE JULIO, 5 DE JULIO Y AVENIDA DE LAS TORRES, EN LA COLONIA ALFONSO REYES, LA ALIANZA, EN MONTERREY NUEVO LEÓN	100%	100%	2021	$8,424,992.33	$8,424,992.33	$0.00	$0.00	$0.00	$0.00	$0.00	$ 8,424,992.33	$ 8,424,992.33	$0.00	$0.00	$0.00	$0.00	$0.00	0.00	0.00	0.00	0.00	0.00	0.00	0.00	100%	ML	107.00	107.00	101.00	101.00	2,242
			SUMA DE LA HOJA:				37,935,084.16	37,935,084.16	0.00	0.00	0.00	0.00	0.00	30,133,713.72	30,133,713.72	0.00	0.00	0.00	0.00	0.00	7,801,370.44	7,801,370.44	0.00	0.00	0.00	0.00	0.00							
			SUBTOTAL:				37,935,084.16	37,935,084.16	0.00	0.00	0.00	0.00	0.00	30,133,713.72	30,133,713.72	0.00	0.00	0.00	0.00	0.00	7,801,370.44	7,801,370.44	0.00	0.00	0.00	0.00	0.00							

ING. GUILLERMO HERNANDEZ RAMIREZ
SECRETARIO DE INFRAESTRUCTURA SOSTENIBLE

ING. RAFAEL TONCHEZ ESCAMILLA
DIRECTOR DE PLANEACION DE OBRAS Y CONTRATACION
DE LA SECRETARIA DE INFRAESTRUCTURA SOSTENIBLE

FORMATO 7

RAMO 33.- FONDO DE INFRAESTRUCTURA SOCIAL MUNICIPAL
ESTADO DE: NUEVO LEON
CIERRE DEL EJERCICIO 2021
(PESOS)

FECHA DE ELABORACION		
DIA	MES	AÑO
31	12	2021

HOJA 1 DE 1

FONDO: DE INFRAESTRUCTURA SOCIAL MUNICIPAL

MUNICIPIO: MONTERREY

PROGRAMA	Nº DE OBRA	DESCRIP. DE LA OBRA	UBICACION O LOCALIDAD	AVANCE ACUMULADO FIS %	AVANCE ACUMULADO FIN %	FECHA DE INICIO Y TERMINO	INVERSION APROBADA							INVERSION EJERCIDA						SALDO						AVANCE FINANCIERO	METAS TOTALES				
							TOTAL	FEDERAL	MUNICIPAL		APORTACION DE PARTICIPANTES			TOTAL	FEDERAL	MUNICIPAL		APORTACION DE PARTICIPANTES			TOTAL	FEDERAL	MUNICIPAL		APORTACION DE PARTICIPANTES			ACUM. AL CIERRE DEL EJERCICIO	UNIDAD DE MEDIDA	DEL PROY	PROGRAMADA	ALCANZADAS	ALCANZADAS PROYECTO	OBSERVACIONES
									OTROS	INTERESES	DIRECTA	CREDITO	OTROS			OTROS	INTERESES	DIRECTA	CREDITO	OTROS			OTROS	INTERESE	DIRECTA	CREDITO	OTROS							Habitantes
	123029	CONSTRUCCIÓN DE ANDADORES URBANOS Y ESCALINATAS EN MONTERREY NUEVO LEÓN EN LA COLONIA CROC EN CALLE ARTÍCULO 123 123029	CONSTRUCCIÓN DE ANDADORES URBANOS Y ESCALINATAS EN CALLE ARTÍCULO 123, ENTRE LAS CALLES RAFAEL QUINTERO Y ENRIQUE BACA CEDILLO, EN LA COLONIA CROC, EN MONTERREY NUEVO LEÓN	100%	89%	2021	$2,777,062.85	$2,777,062.85	$0.00	$0.00	$0.00	$0.00	$0.00	$2,461,073.22	$2,461,073.22	$0.00	$0.00	$0.00	$0.00	$0.00	315,989.63	315,989.63	0.00	0.00	0.00	0.00	0.00	89%	M2	300.00	300.00	289.09	289.09	485
	123239	CONSTRUCCIÓN DE ANDADORES URBANOS Y ESCALINATAS EN MONTERREY NUEVO LEÓN EN LA COLONIA CROC EN CALLE RAFAEL QUINTERO 123239	CONSTRUCCIÓN DE ANDADORES URBANOS Y ESCALINATAS EN CALLE RAFAEL QUINTERO, ENTRE CALLES DERECHO DE HUELGA Y ARTÍCULO 123; Y ARTÍCULO 123, ENTRE LAS CALLES RAFAEL QUINTERO Y 20 DE NOVIEMBRE, EN LA COLONIA CROC, EN MONTERREY NUEVO LEÓN	100%	66%	2021	$1,288,963.00	$1,288,963.00	$0.00	$0.00	$0.00	$0.00	$0.00	$852,948.13	$852,948.13	$0.00	$0.00	$0.00	$0.00	$0.00	436,014.87	436,014.87	0.00	0.00	0.00	0.00	0.00	66%	M2	120.00	120.00	56.84	56.84	371
			SUMA DE LA HOJA:				4,066,025.85	4,066,025.85	0.00	0.00	0.00	0.00	0.00	3,314,021.35	3,314,021.35	0.00	0.00	0.00	0.00	0.00	752,004.50	752,004.50	0.00	0.00	0.00	0.00	0.00							
			SUBTOTAL:				4,066,025.85	4,066,025.85	0.00	0.00	0.00	0.00	0.00	3,314,021.35	3,314,021.35	0.00	0.00	0.00	0.00	0.00	752,004.50	752,004.50	0.00	0.00	0.00	0.00	0.00							

ING. GUILLERMO HERNANDEZ RAMIREZ
SECRETARIO DE INFRAESTRUCTURA SOSTENIBLE

ING. RAFAEL TONCHEZ ESCAMILLA
DIRECTOR DE PLANEACION DE OBRAS Y CONTRATACION
DE LA SECRETARIA DE INFRAESTRUCTURA SOSTENIBLE

FORMATO 7

RAMO 33.- FONDO DE INFRAESTRUCTURA SOCIAL MUNICIPAL

ESTADO DE: NUEVO LEON

CIERRE DEL EJERCICIO 2021

(PESOS)

FECHA DE ELABORACION		
DIA	MES	AÑO
31	12	2021

HOJA 1 DE 1

FONDO: DE INFRAESTRUCTURA SOCIAL MUNICIPAL

MUNICIPIO: MONTERREY

PROGRAMA	Nº DE OBRA	DESCRIP. DE LA OBRA	UBICACION FISICO LOCALIDAD	AVANCE ACUMULADO FIS %	AVANCE ACUMULADO FIN %	FECHA DE INICIO Y TERMINO	INVERSION APROBADA TOTAL	INVERSION APROBADA FEDERAL	INVERSION APROBADA MUNICIPAL OTROS	INVERSION APROBADA MUNICIPAL INTERESES	INVERSION APROBADA APORTACION DE PARTICIPANTES DIRECTA	INVERSION APROBADA APORTACION DE PARTICIPANTES CREDITO	INVERSION APROBADA APORTACION DE PARTICIPANTES OTROS	INVERSION EJERCIDA TOTAL	INVERSION EJERCIDA FEDERAL	INVERSION EJERCIDA MUNICIPAL OTROS	INVERSION EJERCIDA MUNICIPAL INTERESES	INVERSION EJERCIDA APORTACION DE PARTICIPANTES DIRECTA	INVERSION EJERCIDA APORTACION DE PARTICIPANTES CREDITO	INVERSION EJERCIDA APORTACION DE PARTICIPANTES OTROS	SALDO TOTAL	SALDO FEDERAL	SALDO MUNICIPAL OTROS	SALDO MUNICIPAL INTERESES	SALDO APORTACION DE PARTICIPANTES DIRECTA	SALDO APORTACION DE PARTICIPANTES CREDITO	SALDO APORTACION DE PARTICIPANTES OTROS	AVANCE FINANCIERO ACUM. AL CIERRE DEL EJERCICIO	METAS TOTALES UNIDAD DE MEDIDA	METAS TOTALES DEL PROY	METAS TOTALES PROGRAMADA	METAS TOTALES ALCANZADAS	METAS TOTALES ALCANZADAS PROYECTO	OBSERVACIONES
	123286	REHABILITACIÓN DE CALLE A BASE DE ASFALTO EN MONTERREY NUEVO LEÓN EN LA COLONIA PASEO DE SAN BERNABE EN LA CALLE CANTANTES Y CALLE ESTIBADORE 123286	REHABILITACIÓN DE CALLE A BASE DE ASFALTO EN LA CALLE CANTANTES Y EN LA CALLE ESTIBADORES; DE LA CALLE 12 DE AGOSTO HASTA FINALIZACIÓN DE LA CALLE, EN LA COLONIA PASEO DE SAN BERNABE, SECTOR LA ALIANZA, EN MONTERREY NUEVO LEÓN	100%	69%	2021	$4,483,122.87	$4,483,122.87	$0.00	$0.00	$0.00	$0.00	$0.00	$ 3,100,625.22	$ 3,100,625.22	$0.00	$0.00	$0.00	$0.00	$0.00	1,382,497.65	1,382,497.65	0.00	0.00	0.00	0.00	0.00	69%	M2	2,100	2,100	2,889.63	2,889.63	Habitantes 576
	12938	REHABILITACIÓN DE CALLE A BASE DE CONCRETO EN MONTERREY NUEVO LEÓN EN LA COLONIA EL PORVENIR EN LA CALLE DEMETER 12938	REHABILITACIÓN DE CALLE A BASE DE CONCRETO EN LA CALLE DEMETER ENTRE CALLE TEBAS Y LA ESPERANZA, EN LA COLONIA EL PORVENIR, EN MONTERREY NUEVO LEÓN	100%	100%	2021	$2,099,210.83	$2,099,210.83	$0.00	$0.00	$0.00	$0.00	$0.00	$2,099,210.83	$2,099,210.83	$0.00	$0.00	$0.00	$0.00	$0.00	0.00	0.00	0.00	0.00	0.00	0.00	0.00	100%	M2	609	609	733.19	733.19	568
	12945	REHABILITACIÓN DE CALLE A BASE DE ASFALTO EN MONTERREY NUEVO LEÓN EN LA COLONIA EL PORVENIR EN LA CALLE TEBAS 12945	REHABILITACIÓN DE CALLE A BASE DE ASFALTO EN LA CALLE TEBAS ENTRE CALLE DEMETER Y CALLE ZEUS, EN LA COLONIA EL PORVENIR, EN MONTERREY NUEVO LEÓN	100%	100%	2021	$889,441.64	$889,441.64	$0.00	$0.00	$0.00	$0.00	$0.00	$889,441.64	$889,441.64	$0.00	$0.00	$0.00	$0.00	$0.00	0.00	0.00	0.00	0.00	0.00	0.00	0.00	100%	M2	356	356	292.52	292.52	846
	12951	REHABILITACIÓN DE CALLE A BASE DE CONCRETO EN MONTERREY NUEVO LEÓN EN LA COLONIA EL PORVENIR EN LA CALLE ZEUS 12951	REHABILITACIÓN DE CALLE A BASE DE CONCRETO EN LA CALLE ZEUS ENTRE CALLE TEBAS Y AV. CAMINO REAL, EN LA COLONIA EL PORVENIR, EN MONTERREY NUEVO LEÓN	100%	96%	2021	$7,178,738.46	$7,178,738.46	$0.00	$0.00	$0.00	$0.00	$0.00	$ 6,926,487.40	$ 6,926,487.40	$0.00	$0.00	$0.00	$0.00	$0.00	252,251.06	252,251.06	0.00	0.00	0.00	0.00	0.00	96%	M2	2,190	2,190	2,232.35	2,232.35	668
	12953	REHABILITACIÓN DE CALLE A BASE DE ASFALTO EN MONTERREY NUEVO LEÓN EN LA COLONIA LORENZO GARZA EN LA CALLE VEINTINUEVE DE NOVIEMBRE 12953	REHABILITACIÓN DE CALLE A BASE DE ASFALTO EN LA CALLE 29 DE NOVIEMBRE ENTRE LAS CALLES BACTERIÓLOGOS Y EQUILIBRISTAS, EN LA COLONIA LORENZO GARZA, SECTOR LA ALIANZA, EN MONTERREY NUEVO LEÓN	100%	97%	2021	$2,486,802.39	$2,486,802.39	$0.00	$0.00	$0.00	$0.00	$0.00	$ 2,422,860.24	$ 2,422,860.24	$0.00	$0.00	$0.00	$0.00	$0.00	63,942.15	63,942.15	0.00	0.00	0.00	0.00	0.00	97%	M2	1,250	1,250	1,618.00	1,618.00	894
	123313	REHABILITACIÓN DE CALLE A BASE DE CONCRETO EN MONTERREY NUEVO LEÓN EN LA COLONIA CROC EN LA CALLE GUSTAVO DIAZ ORDAZ 123313	REHABILITACIÓN DE CALLE A BASE DE CONCRETO EN LA CALLE GUSTAVO DIAZ ORDAZ, ENTRE LAS CALLES JULIO A. ROCA Y MÁRTIRES DE CHICAGO, EN LA COLONIA CROC, EN MONTERREY NUEVO LEÓN	100%	42%	2021	$1,811,935.47	$1,811,935.47	$0.00	$0.00	$0.00	$0.00	$0.00	$ 766,481.22	$ 766,481.22	$0.00	$0.00	$0.00	$0.00	$0.00	1,045,454.25	1,045,454.25	0.00	0.00	0.00	0.00	0.00	42%	M2	612	612	687.55	687.55	1,160
	123348	REHABILITACIÓN DE CALLE A BASE DE ASFALTO EN MONTERREY NUEVO LEÓN EN LA COLONIA LOMA BONITA EN LA CALLE JOCALO 123348	REHABILITACIÓN DE CALLE A BASE DE ASFALTO EN LA CALLE JOCALO ENTRE LA AVENIDA RAÚL RANGEL FRÍAS Y CALLE SAN J. ROMERO, EN LA COLONIA LOMA BONITA, EN MONTERREY NUEVO LEÓN	100%	100%	2021	$6,396,419.80	$6,396,419.80	$0.00	$0.00	$0.00	$0.00	$0.00	$6,396,419.80	$6,396,419.80	$0.00	$0.00	$0.00	$0.00	$0.00	0.00	0.00	0.00	0.00	0.00	0.00	0.00	100%	M2	2,355	2,355	2,804.58	2,804.58	1,026
	27572	REHABILITACIÓN DE CALLE A BASE DE CONCRETO EN MONTERREY NUEVO LEÓN EN LA COLONIA LA ESTANZUELA FOMERREY 45 EN LA CALLE PASEO AGAVE 27572	REHABILITACIÓN DE CALLE A BASE DE CONCRETO EN LA CALLE PASEO AGAVE ENTRE LAS CALLES PASEO DEL RINCON Y PASEO N, EN LA COLONIA FOMERREY 45, EN MONTERREY NUEVO LEÓN	100%	85%	2021	$11,216,201.48	$11,216,201.48	$0.00	$0.00	$0.00	$0.00	$0.00	$ 9,571,935.05	$ 9,571,935.05	$0.00	$0.00	$0.00	$0.00	$0.00	1,644,266.43	1,644,266.43	0.00	0.00	0.00	0.00	0.00	85%	M2	2,975	2,975	3,553.00	3,553.00	637
	33745	REHABILITACIÓN DE CALLE A BASE DE ASFALTO EN MONTERREY NUEVO LEÓN EN LA COLONIA ALIANZA SECTOR R EN LA CALLE SAN AGUSTÍN 33745	REHABILITACIÓN DE CALLE A BASE DE ASFALTO EN LA CALLE SAN AGUSTIN ENTRE LAS CALLES SANTA CLARA Y SAN FRANCISCO, EN LA COLONIA ALIANZA SECTOR R, EN MONTERREY NUEVO LEÓN	100%	100%	2021	$4,485,423.14	$4,485,423.14	$0.00	$0.00	$0.00	$0.00	$0.00	$4,485,423.14	$4,485,423.14	$0.00	$0.00	$0.00	$0.00	$0.00	0.00	0.00	0.00	0.00	0.00	0.00	0.00	100%	M2	1,800	1,800	1,826.80	1,826.80	342
			SUMA DE LA HOJA:				41,047,296.08	41,047,296.08	0.00	0.00	0.00	0.00	0.00	36,658,884.54	36,658,884.54	0.00	0.00	0.00	0.00	0.00	4,388,411.54	4,388,411.54	0.00	0.00	0.00	0.00	0.00							
			SUBTOTAL:				41,047,296.08	41,047,296.08	0.00	0.00	0.00	0.00	0.00	36,658,884.54	36,658,884.54	0.00	0.00	0.00	0.00	0.00	4,388,411.54	4,388,411.54	0.00	0.00	0.00	0.00	0.00							

ING. GUILLERMO HERNANDEZ RAMIREZ
SECRETARIO DE INFRAESTRUCTURA SOSTENIBLE

ING. RAFAEL TONCHEZ ESCAMILLA
DIRECTOR DE PLANEACION DE OBRAS Y CONTRATACION
DE LA SECRETARIA DE INFRAESTRUCTURA SOSTENIBLE

FORMATO 7

RAMO 33.- FONDO DE INFRAESTRUCTURA SOCIAL MUNICIPAL

ESTADO DE: NUEVO LEON

CIERRE DEL EJERCICIO 2021

(PESOS)

FECHA DE ELABORACION		
DIA	MES	AÑO
31	12	2021

HOJA 1 DE 2

FONDO: DE INFRAESTRUCTURA SOCIAL MUNICIPAL

MUNICIPIO: MONTERREY

PROGRAMA	Nº DE OBRA	DESCRIP. DE LA OBRA	UBICACION O LOCALIDAD	AVANCE ACUMULADO FIS. %	AVANCE ACUMULADO FIN %	FECHA DE INICIO Y TERMINO	INVERSION APROBADA							INVERSION EJERCIDA							SALDO						AVANCE FINANCIERO	METAS TOTALES				
							TOTAL	FEDERAL	MUNICIPAL		APORTACION DE PARTICIPANTES			TOTAL	FEDERAL	MUNICIPAL		APORTACION DE PARTICIPANTES			TOTAL	FEDERAL	MUNICIPAL		APORTACION DE PARTICIPANTES			ACUM. AL CIERRE DEL EJERCICIO	UNIDAD DE MEDIDA	DEL PROY.	PROGRAMADA	ALCANZADAS	ALCANZADAS PROYECTO	OBSERVACIONES
									OTROS	INTERESES	DIRECTA	CREDITO	OTROS			OTROS	INTERESES	DIRECTA	CREDITO	OTROS			OTROS	INTERESE	DIRECTA	CREDITO	OTROS							
	123372	REHABILITACION DE PARQUE PUBLICO O PLAZA EN MONTERREY NUEVO LEON EN COLONIA SAN BERNABE EN LA CALLE PIRAMIDE 123372	REHABILITACION DE PARQUE PUBLICO O PLAZA EN LA CALLE PIRAMIDE, EQUILÁTERO, Y EL CANAL AZTLÁN, EN LA COLONIA SAN BERNABE EN MONTERREY NUEVO LEÓN	100%	100%	2021	$6,469,198.93	$6,469,198.93	$0.00	$0.00	$0.00	$0.00	$0.00	$ 6,469,198.93	$ 6,469,198.93	$0.00	$0.00	$0.00	$0.00	$0.00	0.00	0.00	0.00	0.00	0.00	0.00	0.00	100%	M2	1,160	1,160	1,112.00	1,112.00	Habitantes 1,792
	123399	REHABILITACION DE PARQUE PUBLICO O PLAZA EN MONTERREY NUEVO LEÓN EN COLONIA SAN ISIDRO EN LA CALLE HEADORES 123399	REHABILITACION DE PARQUE PUBLICO O PLAZA EN LA CALLE HILADORES, NO REELECCIÓN, ROTEROS Y TORNEROS, EN LA COLONIA SAN ISIDRO, EN MONTERREY NUEVO LEÓN	100%	35%	2021	$6,647,331.62	$6,647,331.62	$0.00	$0.00	$0.00	$0.00	$0.00	$ 2,327,646.02	$ 2,327,646.02	$0.00	$0.00	$0.00	$0.00	$0.00	4,319,685.60	4,319,685.60	0.00	0.00	0.00	0.00	0.00	35%	M2	1,450	1,450	1,435.00	1,435.00	1,047
	123430	REHABILITACION DE PARQUE PUBLICO O PLAZA EN MONTERREY NUEVO LEÓN EN COLONIA BARRIO SAN CARLOS EN LA CALLE CUEVAS DE ALMANZORA 123430	REHABILITACION DE PARQUE PUBLICO O PLAZA, EN LA CALLE CUEVAS DE ALMANZORA E IBIZA, (ETAPA 1), EN LA COLONIA BARRIO SAN CARLOS, EN MONTERREY NUEVO LEÓN	100%	40%	2021	$9,988,823.90	$9,988,823.90	$0.00	$0.00	$0.00	$0.00	$0.00	$4,015,442.46	$4,015,442.46	$0.00	$0.00	$0.00	$0.00	$0.00	5,973,381.44	5,973,381.44	0.00	0.00	0.00	0.00	0.00	40%	M2	2,525	2,525	2,525.00	2,525.00	1,267
	123453	REHABILITACION DE PARQUE PUBLICO O PLAZA EN MONTERREY NUEVO LEÓN EN COLONIA BARRIO SAN PEDRO EN CALLE ENEAS 123453	REHABILITACION DE PARQUE PUBLICO O PLAZA EN LA CALLE ENEAS, JERUSALÉN Y CANAL MEDULAR, EN LA COLONIA BARRIO SAN PEDRO, EN MONTERREY NUEVO LEÓN	100%	37%	2021	$12,845,139.46	$12,845,139.46	$0.00	$0.00	$0.00	$0.00	$0.00	$4,803,394.26	$4,803,394.26	$0.00	$0.00	$0.00	$0.00	$0.00	8,041,745.20	8,041,745.20	0.00	0.00	0.00	0.00	0.00	37%	M2	3,450	3,450	3,408.36	3,408.36	948
			SUMA DE LA HOJA:				35,950,493.91	35,950,493.91	0.00	0.00	0.00	0.00	0.00	17,615,681.67	17,615,681.67	0.00	0.00	0.00	0.00	0.00	18,334,812.24	18,334,812.24	0.00	0.00	0.00	0.00	0.00							
			SUBTOTAL:				35,950,493.91	35,950,493.91	0.00	0.00	0.00	0.00	0.00	17,615,681.67	17,615,681.67	0.00	0.00	0.00	0.00	0.00	18,334,812.24	18,334,812.24	0.00	0.00	0.00	0.00	0.00							

ING. GUILLERMO HERNANDEZ RAMIREZ
SECRETARIO DE INFRAESTRUCTURA SOSTENIBLE

ING. RAFAEL TONCHEZ ESCAMILLA
DIRECTOR DE PLANEACION DE OBRAS Y CONTRATACION
DE LA SECRETARIA DE INFRAESTRUCTURA SOSTENIBLE

NOMBRE DEL FONDO O PROGRAMA RAMO 33.- FONDO DE INFRAESTRUCTURA SOCIAL MUNICIPAL 2021

INFORME DE AVANCE FISICO-FINANCIERO

PERIODO DE 01-OCT-2021 AL 31-DIC-2021

FONDO O PROGRAMA: RAMO 33 - FONDO DE INFRAESTRUCTURA SOCIAL MUNICIPAL 2021
SUB-PROGRAMA:
MONTO DEL DONATIVO OTORGADO: $118,998,900.00

ESTADO: NUEVO LEÓN
MUNICIPIO: MONTERREY
DEPENDENCIA EJE: SECRETARIA DE OBRAS PUBLICAS
FECHA DE ELABORACIÓN: 31 DE DICIEMBRE DEL 2021

Información General del Proyecto				Avance Financiero												Avance Físico			
Contrato	Descripción	Clave del Proyecto	Nombre del Proyecto	Ciclo Recurso	Presupuesto	Modificado	Comprometido	Devengado	Ejercido	Pagado	% Avance Fin.	% Avance Fis.	Metas Alcanzadas	Metas	Unidad de Medida	Población	Avance Anual	% Avance Acumulado
OP-FISM-01/21-CP	CONSTRUCCIÓN DE DRENAJE PLUVIAL SOBRE AV. DE LA REPÚBLICA Y MANUEL BELGRANO, ENTRE CALLES JUAN B. VARGAS Y M.T. DE ALVEAR, EN LA COLONIA FRANCISCO VILLA, EN MONTERREY NUEVO LEÓN. TRAMO I	NLE210301973796	CONSTRUCCION DE DRENAJE PLUVIAL EN MONTERREY NUEVO LEÓN EN LA COLONIA FRANCISCO VILLA SOBRE LA AVENIDA DE LA REPUBLICA Y MANUEL BELGRANO TRAMO I 122897	2021	$ 15,000,000.00	$ 16,451,427.06	$ 16,451,427.06	$ 16,451,427.06	$ 8,650,056.62	$ 8,650,056.62	53%	100%	80.00	110	ML	17,320	100%	100%
OP-FISM-02/21-CP	CONSTRUCCION DE DRENAJE PLUVIAL SOBRE AV. DE LA REPÚBLICA Y MANUEL BELGRANO, ENTRE CALLES JUAN B. VARGAS Y M.T. DE ALVEAR, EN LA COLONIA FRANCISCO VILLA, EN MONTERREY NUEVO LEÓN. TRAMO II	NLE210201919099	CONSTRUCCION DE DRENAJE PLUVIAL EN MONTERREY NUEVO LEÓN EN LA COLONIA FRANCISCO VILLA SOBRE LA AVENIDA DE LA REPUBLICA Y MANUEL BELGRANO TRAMO II 35361	2021	$ 12,500,000.00	$ 13,058,664.77	$ 13,058,664.77	$ 13,058,664.77	$ 13,058,664.77	$ 13,058,664.77	100%	100%	69.47	90	ML	17,320	100%	100%
OP-FISM-03/21-CP	CONSTRUCCIÓN DE DRENAJE PLUVIAL EN CALLES 8 DE JULIO, 5 DE JULIO Y AVENIDA DE LAS TORRES, EN LA COLONIA ALFONSO REYES, LA ALIANZA, EN MONTERREY NUEVO LEÓN	NLE210201910564	CONSTRUCCION DE DRENAJE PLUVIAL EN MONTERREY NUEVO LEÓN EN COLONIA ALFONSO REYES LA ALIANZA EN LA CALLE OCHO DE JULIO 12884	2021	$ 8,500,000.00	$ 8,424,992.33	$ 8,424,992.33	$ 8,424,992.33	$ 8,424,992.33	$ 8,424,992.33	100%	100%	101.00	107	ML	2,242	100%	100%
OP-FISM-01/21-IR	CONSTRUCCIÓN DE ANDADORES URBANOS Y ESCALINATAS EN CALLE ARTÍCULO 123, ENTRE LAS CALLES RAFAEL QUINTERO Y ENRIQUE BACA CEDILLO, EN LA COLONIA CROC, EN MONTERREY NUEVO LEÓN	NLE210301973848	CONSTRUCCIÓN DE ANDADORES URBANOS Y ESCALINATAS EN MONTERREY NUEVO LEÓN EN LA COLONIA CROC EN CALLE ARTÍCULO 123 123029	2021	$ 3,000,000.00	$ 2,777,062.85	$ 2,777,062.85	$ 2,777,062.85	$ 2,461,073.22	$ 2,461,073.22	89%	100%	289.09	300	ML	485	100%	100%
OP-FISM-02/21-IR	CONSTRUCCIÓN DE ANDADORES URBANOS Y ESCALINATAS EN CALLE RAFAEL QUINTERO, ENTRE CALLES DERECHO DE HUELGA Y ARTÍCULO 123; Y ARTÍCULO 123, ENTRE LAS CALLES RAFAEL QUINTERO Y 20 DE NOVIEMBRE, EN LA COLONIA CROC, EN MONTERREY NUEVO LEÓN	NLE210301973921	CONSTRUCCIÓN DE ANDADORES URBANOS Y ESCALINATAS EN MONTERREY NUEVO LEÓN EN LA COLONIA CROC EN CALLE RAFAEL QUINTERO 123239	2021	$ 1,300,000.00	$ 1,288,963.00	$ 1,288,963.00	$ 1,288,963.00	$ 852,948.13	$ 852,948.13	66%	100%	56.84	120	ML	371	100%	100%
OP-FISM-04/21-CP	REHABILITACIÓN DE CALLE A BASE DE ASFALTO EN LA CALLE CANTANTES Y EN LA CALLE ESTIBADORES; DE LA CALLE 12 DE AGOSTO HASTA FINALIZACIÓN DE LA CALLE, EN LA COLONIA PASEO DE SAN BERNABE, SECTOR LA ALIANZA, EN MONTERREY NUEVO LEÓN	NLE210301973935	REHABILITACIÓN DE CALLE A BASE DE ASFALTO EN MONTERREY NUEVO LEÓN EN LA COLONIA PASEO DE SAN BERNABE EN LA CALLE CANTANTES Y CALLE ESTIBADORES 123286	2021	$ 4,950,000.00	$ 4,483,122.87	$ 4,483,122.87	$ 4,483,122.87	$ 3,100,625.22	$ 3,100,625.22	69%	100%	2889.63	2100	M2	576	100%	100%
OP-FISM-03/21-IR	REHABILITACIÓN DE CALLE A BASE DE CONCRETO EN LA CALLE DEMETER ENTRE CALLE TEBAS Y LA ESPERANZA, EN LA COLONIA EL PORVENIR, EN MONTERREY NUEVO LEÓN	NLE210201910583	REHABILITACIÓN DE CALLE A BASE DE CONCRETO EN MONTERREY NUEVO LEÓN EN LA COLONIA EL PORVENIR EN LA CALLE DEMETER 12938	2021	$ 2,100,000.00	$ 2,099,210.83	$ 2,099,210.83	$ 2,099,210.83	$ 2,099,210.83	$ 2,099,210.83	100%	100%	733.19	609	M2	568	100%	100%
OP-FISM-03/21-IR	REHABILITACIÓN DE CALLE A BASE DE ASFALTO EN LA CALLE TEBAS ENTRE CALLE DEMETER Y CALLE ZEUS, EN LA COLONIA EL PORVENIR, EN MONTERREY NUEVO LEÓN	NLE210201910585	REHABILITACIÓN DE CALLE A BASE DE ASFALTO EN MONTERREY NUEVO LEÓN EN LA COLONIA EL PORVENIR EN LA CALLE TEBAS 12945	2021	$ 900,000.00	$ 889,441.64	$ 889,441.64	$ 889,441.64	$ 889,441.64	$ 889,441.64	100%	100%	292.52	356	M2	846	100%	100%

NOMBRE DEL FONDO O PROGRAMA RAMO 33.- FONDO DE INFRAESTRUCTURA SOCIAL MUNICIPAL 2021

INFORME DE AVANCE FISICO-FINANCIERO

PERIODO DE 01-OCT-2021 AL 31-DIC-2021

FONDO O PROGRAMA: RAMO 33 - FONDO DE INFRAESTRUCTURA SOCIAL MUNICIPAL 2021
SUB-PROGRAMA:
MONTO DEL DONATIVO OTORGADO: $118,998,900.00

ESTADO: NUEVO LEÓN
MUNICIPIO: MONTERREY
DEPENDENCIA EJE: SECRETARIA DE OBRAS PUBLICAS
FECHA DE ELABORACIÓN: 31 DE DICIEMBRE DEL 2021

Información General del Proyecto				Avance Financiero												Avance Fisico			
Contrato	Descripción	Clave del Proyecto	Nombre del Proyecto	Ciclo Recurso	Presupuesto	Modificado	Comprometido	Devengado	Ejercido	Pagado	% Avance Fin.	% Avance Fis.	Metas Alcanzadas	Metas	Unidad de Medida	Población	Avance Anual	% Avance Acumulado
OP-FISM-05/21-CP	REHABILITACIÓN DE CALLE A BASE DE CONCRETO EN LA CALLE ZEUS ENTRE CALLE TEBAS Y AV. CAMINO REAL, EN LA COLONIA EL PORVENIR, EN MONTERREY NUEVO LEÓN	NLE210201910588	REHABILITACIÓN DE CALLE A BASE DE CONCRETO EN MONTERREY NUEVO LEÓN EN LA COLONIA EL PORVENIR EN LA CALLE ZEUS 12951	2021	$ 7,300,000.00	$ 7,178,738.46	$ 7,178,738.46	$ 7,178,738.46	$ 6,926,487.40	$ 6,926,487.40	96%	100%	2232.35	2190	M2	668	100%	100%
OP-FISM-04/21-IR	REHABILITACIÓN DE CALLE A BASE DE ASFALTO EN LA CALLE 29 DE NOVIEMBRE ENTRE LAS CALLES BACTERIÓLOGOS Y EQUILIBRISTAS, EN LA COLONIA LORENZO GARZA, SECTOR LA ALIANZA, EN MONTERREY NUEVO LEÓN	NLE210201910590	REHABILITACIÓN DE CALLE A BASE DE ASFALTO EN MONTERREY NUEVO LEÓN EN LA COLONIA LORENZO GARZA EN LA CALLE VEINTINUEVE DE NOVIEMBRE 12953	2021	$ 2,500,000.00	$ 2,486,802.39	$ 2,486,802.39	$ 2,486,802.39	$ 2,422,860.24	$ 2,422,860.24	97%	100%	1618.00	1250	M2	894	100%	100%
OP-FISM-05/21-IR	REHABILITACIÓN DE CALLE A BASE DE CONCRETO EN LA CALLE GUSTAVO DIAZ ORDAZ, ENTRE LAS CALLES JULIO A. ROCA Y MÁRTIRES DE CHICAGO, EN LA COLONIA CROC, EN MONTERREY NUEVO LEÓN	NLE210301973949	REHABILITACIÓN DE CALLE A BASE DE CONCRETO EN MONTERREY NUEVO LEÓN EN LA COLONIA CROC EN LA CALLE GUSTAVO DIAZ ORDAZ 123313	2021	$ 2,100,000.00	$ 1,811,935.47	$ 1,811,935.47	$ 1,811,935.47	$ 766,481.22	$ 766,481.22	42%	100%	687.55	612	M2	1,160	100%	100%
OP-FISM-06/21-CP	REHABILITACIÓN DE CALLE A BASE DE ASFALTO EN LA CALLE ZOCALO ENTRE LA AVENIDA RAÚL RANGEL FRÍAS Y CALLE SAN J. ROMERO, EN LA COLONIA LOMA BONITA, EN MONTERREY NUEVO LEÓN	NLE210301973960	REHABILITACIÓN DE CALLE A BASE DE ASFALTO EN MONTERREY NUEVO LEÓN EN LA COLONIA LOMA BONITA EN LA CALLE ZOCALO 123348	2021	$ 6,250,000.00	$ 6,396,419.80	$ 6,396,419.80	$ 6,396,419.80	$ 6,396,419.80	$ 6,396,419.80	100%	100%	2804.58	2355	M2	1,026	100%	100%
OP-FISM-07/21-CP	REHABILITACIÓN DE CALLE A BASE DE CONCRETO EN LA CALLE PASEO AGAVE ENTRE LAS CALLES PASEO DEL RINCON Y PASEO N, EN LA COLONIA FOMERREY 45, EN MONTERREY NUEVO LEÓN	NLE210201915847	REHABILITACIÓN DE CALLE A BASE DE CONCRETO EN MONTERREY NUEVO LEÓN EN LA COLONIA LA ESTANZUELA FOMERREY 45 EN LA CALLE PASEO AGAVE 27572	2021	$ 11,400,000.00	$ 11,216,201.48	$ 11,216,201.48	$ 11,216,201.48	$ 9,571,935.05	$ 9,571,935.05	85%	100%	3553.00	2975	M2	637	100%	100%
OP-FISM-08/21-CP	REHABILITACIÓN DE CALLE A BASE DE ASFALTO EN LA CALLE SAN AGUSTIN ENTRE LAS CALLES SANTA CLARA Y SAN FRANCISCO, EN LA COLONIA ALIANZA SECTOR R, EN MONTERREY NUEVO LEÓN	NLE210201918522	REHABILITACIÓN DE CALLE A BASE DE ASFALTO EN MONTERREY NUEVO LEÓN EN LA COLONIA ALIANZA SECTOR R EN LA CALLE SAN AGUSTÍN 33745	2021	$ 4,500,000.00	$ 4,485,423.14	$ 4,485,423.14	$ 4,485,423.14	$ 4,485,423.14	$ 4,485,423.14	100%	100%	1826.80	1800	M2	342	100%	100%
OP-FISM-09/21-CP	REHABILITACION DE PARQUE PUBLICO O PLAZA EN LA CALLE PIRAMIDE, EQUILÁTERO, Y EL CANAL AZTLÁN, EN LA COLONIA SAN BERNABE EN MONTERREY NUEVO LEÓN	NLE210301973969	REHABILITACION DE PARQUE PUBLICO O PLAZA EN MONTERREY NUEVO LEÓN EN COLONIA SAN BERNABE EN LA CALLE PIRAMIDE 123372	2021	$ 6,500,000.00	$ 6,469,198.93	$ 6,469,198.93	$ 6,469,198.93	$ 6,469,198.93	$ 6,469,198.93	100%	100%	1112.00	1160	M2	1,792	100%	100%

NOMBRE DEL FONDO O PROGRAMA RAMO 33.- FONDO DE INFRAESTRUCTURA SOCIAL MUNICIPAL 2021

INFORME DE AVANCE FISICO-FINANCIERO

PERIODO DE 01-OCT-2021 AL 31-DIC-2021

FONDO O PROGRAMA: RAMO 33 - FONDO DE INFRAESTRUCTURA SOCIAL MUNICIPAL 2021

SUB-PROGRAMA:

MONTO DEL DONATIVO OTORGADO: $118,998,900.00

ESTADO: NUEVO LEÓN

MUNICIPIO: MONTERREY

DEPENDENCIA EJE: SECRETARIA DE OBRAS PUBLICAS

FECHA DE ELABORACIÓN: 31 DE DICIEMBRE DEL 2021

Información General del Proyecto					Avance Financiero										Avance Físico			
Contrato	Descripción	Clave del Proyecto	Nombre del Proyecto	Ciclo Recurso	Presupuesto	Modificado	Comprometido	Devengado	Ejercido	Pagado	% Avance Fin.	% Avance Fis.	Metas Alcanzadas	Metas	Unidad de Medida	Población	Avance Anual	% Avance Acumulado
OP-FISM-10/21-CP	REHABILITACION DE PARQUE PUBLICO O PLAZA EN LA CALLE HILADORES, NO REELECCIÓN, ROTEROS Y TORNEROS, EN LA COLONIA SAN ISIDRO, EN MONTERREY NUEVO LEÓN	NLE210301973974	REHABILITACION DE PARQUE PUBLICO O PLAZA EN MONTERREY NUEVO LEÓN EN COLONIA SAN ISIDRO EN LA CALLE HILADORES 123399	2021	$ 7,200,000.00	$ 6,647,331.62	$ 6,647,331.62	$ 6,647,331.62	$ 2,327,646.02	$ 2,327,646.02	35%	100%	1435.00	1450	M2	1,047	100%	100%
OP-FISM-11/21-CP	REHABILITACION DE PARQUE PUBLICO O PLAZA, EN LA CALLE CUEVAS DE ALMANZORA E IBIZA. (ETAPA 1), EN LA COLONIA BARRIO SAN CARLOS, EN MONTERREY NUEVO LEÓN	NLE210301973982	REHABILITACION DE PARQUE PUBLICO O PLAZA EN MONTERREY NUEVO LEÓN EN COLONIA BARRIO SAN CARLOS EN LA CALLE CUEVAS DE ALMANZORA 123430	2021	$ 10,148,900.00	$ 9,988,823.90	$ 9,988,823.90	$ 9,988,823.90	$ 4,015,442.46	$ 4,015,442.46	40%	100%	2525.00	2525	M2	1,267	100%	100%
OP-FISM-12/21-CP	REHABILITACION DE PARQUE PUBLICO O PLAZA EN LA CALLE ENEAS, JERUSALÉN Y CANAL MEDULAR, EN LA COLONIA BARRIO SAN PEDRO, EN MONTERREY NUEVO LEÓN	NLE210301973988	REHABILITACION DE PARQUE PUBLICO O PLAZA EN MONTERREY NUEVO LEÓN EN COLONIA BARRIO SAN PEDRO EN CALLE ENEAS 123453	2021	$ 12,850,000.00	$ 12,845,139.46	$ 12,845,139.46	$ 12,845,139.46	$ 4,803,394.26	$ 4,803,394.26	37%	100%	3408.36	3450	M2	948	100%	100%
					$ 118,998,900.00	$ 118,998,900.00	$ 118,998,900.00	$ 118,998,900.00	$ 87,722,301.28	$ 87,722,301.28								

ING. RAFAEL TONCHEZ ESCAMILLA

DIRECTOR DE PLANEACION DE OBRAS Y CONTRATACION

DE LA SECRETARIA DE INFRAESTRUCTURA SOSTENIBLE

NOMBRE DEL FONDO PROAGUA 2021

INFORME DE AVANCE FISICO-FINANCIERO

PERIODO DEL 01-OCT-2021 AL 31-DIC-21

CIERRE

FONDO O PROGRAMA: PROAGUA 2021
SUB-PROGRAMA:
MONTO DEL DONATIVO OTORGADO: $ 7,500,000.00

ESTADO: NUEVO LEÓN
MUNICIPIO: MONTERREY
DEPENDENCIA EJECUTORA: SECRETARIA DE OBRAS PUBLICAS
FECHA DE ELABORACION DEL REPORTE: 31 DE DICIEMBRE DEL 2021

Nº DE PROYECTO	UBICACIÓN O LOCALIDAD	NOMBRE Y DESCRIPCIÓN DEL PROYECTO	BENEFICIOS ESPERADOS DEL PROYECTO	FECHA DE INICIO DEL PROYECTO	FECHA DE TERMINO DEL PROYECTO	AVANCE FISICO	INVERSION						METAS TOTALES			
							APROBADO	MODIFICADO	COMPROM.	DEVENGADO	FACTURADO	PAGADO	UNIDAD DE MEDIDA	APROBADAS	ALCANZADAS	HABITANTES BENEFICIADOS
OP-PROAGUA-01/21-CP	COL. FRANCISCO VILLA	INTRODUCCION DE DRENAJE PLUVIAL "LUIS ECHEVERRIA ALVAREZ" (FEDERAL), EN LA COL. FRANCISCO VILLA, EN EL MUNICIPIO DE MONTERREY, N.L.	DRENAJE PLUVIAL	2021	2021	100%	$ 7,500,000.00	$ 7,473,381.07	$ 7,473,381.07	$ 7,473,381.07	$ 7,473,381.07	$ 7,473,381.07	ML	96	84.97	11,374
IMPORTE A REINTEGRAR A LA TESOFE								$ 26,618.93								
							$ 7,500,000.00	$ 7,500,000.00	$ 7,473,381.07	$ 7,473,381.07	$ 7,473,381.07	$ 7,473,381.07				

ING. RAFAEL TONCHEZ ESCAMILLA
DIRECTOR DE PLANEACION DE OBRAS Y CONTRATACION
DE LA SECRETARIA DE INFRAESTRUCTURA SOSTENIBLE

NOMBRE DEL FONDO R28 - PARTICIPABLE 2021

INFORME DE AVANCE FISICO-FINANCIERO

PERIODO DEL 01-OCT-21 AL 31-DIC-21

FONDO O PROGRAMA: R28 - PARTICIPABLE 2021
SUB-PROGRAMA:
MONTO DEL DONATIVO OTORGADO: $ 35,129,984.33

ESTADO: NUEVO LEÓN
MUNICIPIO: MONTERREY
DEPENDENCIA EJECUTORA: SECRETARIA DE OBRAS PUBLICAS
FECHA DE ELABORACION DEL REPORTE: 31 DE DICIEMBRE DEL 2021

Nº DE PROYECTO	UBICACIÓN O LOCALIDAD	NOMBRE Y DESCRIPCIÓN DEL PROYECTO	BENEFICIOS ESPERADOS DEL PROYECTO	FECHA DE INICIO DEL PROYECTO	FECHA DE TERMINO DEL PROYECTO	AVANCE FISICO	INVERSION						METAS TOTALES			
							APROBADO	MODIFICADO	COMPROM.	DEVENGADO	FACTURADO	PAGADO	UNIDAD DE MEDIDA	APROBADAS	ALCANZADAS	HABITANTES BENEFICIADOS
OP-RP-08/19-IR	COL. CROC	CONSTRUCCIÓN DE SENDERO SEGURO EN LAS CALLES: ARTÍCULO 123, GENERAL ESCOBEDO, ALBA ROJA EN LA COL. CROC EN EL MUNICIPIO DE MONTERREY, NUEVO LEÓN	CONSTRUCCION DE SENDERO SEGURO	2019	2019	100%	$ 117,064.46	$ 117,064.46	$ 117,064.46	$ 117,064.46	$ 117,064.46	$ 117,064.46				
OP-RP-09/19-IR	COLS. ALIANZA, LOMAS MODELO NORTE	PAVIMENTACIÓN ASFALTICA EN CALLE ARBOLEDAS DE CALLE SANTA CLARA A CALLE BOLICHISTAS EN LA COL. ALIANZA Y PAVIMENTACIÓN HIDRAULICA EN CALLE CAÑON DE LAS FLORES DE CALLE BUGAMBILIAS A CALLE JAZMIN EN LA COL. LOMAS MODELO NORTE EN EL MUNICIPIO DE MONTERREY, NUEVO LEÓN	PAVIMENTACION ASFALTICA E HIDRAULICA	2019	2019	100%	$ 230,834.65	$ 230,834.65	$ 230,834.65	$ 230,834.65	$ 230,834.65	$ 230,834.65				
OP-RP-05/19-CP	COL. INDUSTRIAL	REHABILITACIÓN DE PARQUE FRENTE A LA ACADEMIA DE POLICIA EN LA CALLE MIGUEL NIETO EN LA COL. INDUSTRIAL EN EL MUNICIPIO DE MONTERREY, NUEVO LEÓN.	REHABILITACION DE PARQUE	2019	2019	100%	$ 8,503,328.69	$ 8,502,071.08	$ 8,502,071.08	$ 7,433,607.47	$ 8,502,071.08	$ 8,502,071.08				
OP-RP-07/19-CP	COL. SAN ANGEL	CONSTRUCCIÓN DE CANCHA Y PARQUE EN ESPACIO PÚBLICO EN CALLE VALLE HERMOSO Y CALLE VALLE DE MÉXICO EN LA COL. SAN ÁNGEL SUR EN EL MUNICIPIO DE MONTERREY, NUEVO LEÓN.	CONSTRUCCION DE CANCHA Y PARQUE	2019	2019	100%	$ 4,150.71	$ 4,150.71	$ 4,150.71	$ 4,150.71	$ 4,150.71	$ 4,150.71				
OP-RP-08/19-CP	COL. LA ALIANZA	ADECUACIÓN VIAL PARA CONEXIÓN EN LA AVENIDAS PORTALES DE LOS VALLES Y CAMINO DEL PASTIZAL EN LA COL. LA ALIANZA EN EL MUNICIPIO DE MONTERREY, NUEVO LEÓN	ADECUACION VIAL	2019	2019	100%	$ 1,783,341.01	$ 1,783,341.01	$ 1,783,341.01	$ 1,783,341.01	$ 1,783,341.01	$ 1,783,341.01				
OP-RP-09/19-CP	COL. ALIANZA	REHABILITACIÓN DE ESPACIO PÚBLICO EN LA CALLE MINEROS, CALLE MADERERO Y CALLE OBREROS EN LA COL. ALIANZA SECTOR EUGENIO GARZA SADA EN EL MUNICIPIO DE MONTERREY, NUEVO LEÓN.	REHABILITACION DE ESPACIO PUBLICO	2019	2019	100%	$ 202,935.59	$ 202,935.59	$ 202,935.59	$ 202,935.59	$ 202,935.59	$ 202,935.59				
OP-RP-10/19-CP	COL. SAN BERNABE, 1 SECTOR	PAVIMENTACIÓN HIDRÁULICA DE LA CALLE NICOLAS DE AVELLANEDA ENTRE CALLE HIPÓLITO IRIGOYEN Y M.T. DE ALVEAR EN LA COL. SAN BERNABE I SECTOR EN EL MUNICIPIO DE MONTERREY, NUEVO LEÓN.	PAVIMENTACION HIDRAULICA	2019	2019	100%	$ 164,886.89	$ 164,886.89	$ 164,886.89	$ 164,886.89	$ 164,886.89	$ 164,886.89				
OP-RP-11/19-CP	COL. DEL CARMEN	CONSTRUCCIÓN DE ESCALINATAS Y ANDADORES EN CALLE DINAMARCA ENTRE INGLATERRA Y SUECIA EN LA COL. DEL CARMEN EN EL MUNICIPIO DE MONTERREY, NUEVO LEÓN	CONSTRUCCION DE ESCALINATAS Y ANDADORES	2019	2020	100%	$ 253,877.17	$ 253,877.17	$ 253,877.17	$ 253,877.17	$ 253,877.17	$ 253,877.17				

NOMBRE DEL FONDO R28 - PARTICIPABLE 2021

INFORME DE AVANCE FISICO-FINANCIERO

PERIODO DEL 01-OCT-21 AL 31-DIC-21

FONDO O PROGRAMA: R28 - PARTICIPABLE 2021
SUB-PROGRAMA:
MONTO DEL DONATIVO OTORGADO: $ 35,129,984.33

ESTADO: NUEVO LEÓN
MUNICIPIO: MONTERREY
DEPENDENCIA EJECUTORA: SECRETARIA DE OBRAS PUBLICAS
FECHA DE ELABORACION DEL REPORTE: 31 DE DICIEMBRE DEL 2021

Nº DE PROYECTO	UBICACIÓN O LOCALIDAD	NOMBRE Y DESCRIPCIÓN DEL PROYECTO	BENEFICIOS ESPERADOS DEL PROYECTO	FECHA DE INICIO DEL PROYECTO	FECHA DE TERMINO DEL PROYECTO	AVANCE FISICO	INVERSION						METAS TOTALES			
							APROBADO	MODIFICADO	COMPROM.	DEVENGADO	FACTURADO	PAGADO	UNIDAD DE MEDIDA	APROBADAS	ALCANZADAS	HABITANTES BENEFICIADOS
OP-RP-01/21-IR	COLS. CUMBRES 4° SECTOR, HACIENDA SAN JERONIMO Y CUMBRES 2° SECTOR	CONSTRUCCIÓN DE PUENTE PEATONAL (PASO PEATONAL) CALLE DIEGO DE ARANA Y CALLE SIN SALIDA EN LA COL. CUMBRES 4º. SECTOR; REPARACIÓN DE TUBERÍA DE LÍNEA PLUVIAL, EN EL CRUCE DE LAS CALLES PASEO DE LA CORDILLERA Y PASEO DE LA TORRE EN LA COL. CUMBRES 2º. SECTOR Y : REPARACIÓN DE SOCAVÓN FORMADO EN LA CALLE SAN JOSÉ PONIENTE EN LA COL. HACIENDA SAN JERÓNIMO, EN EL MUNICIPIO DE MONTERREY, NUEVO LEÓN.	CONSTRUCCION DE PUENTE PEATONAL, REPARACION DE TUBERIA PLUVIAL Y REPARACION DE TUBERIA DE LINEA PLUVIAL	2021	2021	100%	$ 2,200,000.00	$ 2,162,059.76	$ 2,162,059.76	$ 2,162,059.76	$ 2,162,059.76	$ 2,162,059.76				
OP-RP-03/21-IR	COL. BUENOS AIRES	REPARACIÓN DE DUCTO PLUVIAL EN LA CALLE SIDERÚRGICA ENTRE CALLE TEXCOCO Y CALLE GOLONDRINAS EN LA COL. BUENOS AIRES, EN EL MUNICIPIO DE MONTERREY, NUEVO LEÓN	REPARACION DE SOCAVON	2021	2021	100%	$ 500,000.00	$ 477,700.29	$ 477,700.29	$ 477,700.29	$ 477,700.29	$ 477,700.29				
OP-RP-04/21-IR	COL. CUMBRES SAN AGUSTIN	REPARACION DE CANAL A CIELO ABIERTO SOCAVON EN CALLE SAN AGUSTIN ENTRE CALLE FLORENCIA Y AV. RUIZ CORTINES EN LA COL. CUMBRES SAN AGUSTIN Y CONSTRUCCION DE CASETA DE VIGILANCIA EN LA COL. CUMBRES ELITE EN EL MUNICIPIO DE MONTERREY, N.L.	REPARACIO DE CANAL SOCAVON	2021	2021	100%	$ 2,025,000.00	$ 1,901,344.33	$ 1,901,344.33	$ 1,901,344.33	$ 1,901,344.33	$ 1,901,344.33				
OP-RP-05/21-IR	COL. LAS TORRES	REPARACIÓN DE TUBERÍA PLUVIAL Y SOCAVON FORMADO EN CALLE VARSOVIA, EN LA COL. LAS TORRES, EN EL MUNICIPIO DE MONTERREY, NUEVO LEON	REPARACION DE TUBERIA PLUVIAL	2021	2021	100%	$ 1,014,000.00	$ 981,929.93	$ 981,929.93	$ 981,929.93	$ 981,929.93	$ 981,929.93				
OP-RP-04/20-CP	COL. INDUSTRIAL	CONSTRUCCION AULAS VIRTUALES "C3", EN EL EDIFICIO DE LA ACADEMIA DE POLICIA QUE SE UBICA EN CALLE MIGUEL NIETO EN LA COL. INDUSTRIAL, EN EL MUNICIPIO DE MONTERREY, N.L.	CONSTRUCCION DE AULAS VIRTUALES "C3"	2020	2021	100%	$ 14,616,548.81	$ 11,503,132.23	$ 11,503,132.23	$ 11,503,132.23	$ 11,503,132.23	$ 11,503,132.23				
OP-RP-01/20-CP	COL. CUMBRES ELITE	CONSTRUCCION DE PASO VEHICULAR SUPERIOR EN LA AV. PASEO DE LOS LEONES EN SU CRECE CON AVENIDA CUMBRES ELITE (CUERPO NORTE CIRCULACION ORIENTE-PONIENTE) EN LA COL. CUMBRES ELITE, EN EL MUNICIPIO DE MONTERREY, N.L.	CONSTRUCCION DE PASO A DESNIVEL	2020	2020	100%	$ 620,680.17	$ 1,240,277.48	$ 1,240,277.48	$ 1,240,277.48	$ 1,240,277.48	$ 1,240,277.48				
SIS-RP-01/21-IR	COL. RINCON DE SAN JERONIMO	REPARACION DE DRENAJE PLUVIAL EN LA AV. ANILLO PERIFERICO ENTRE CALLE SAN JOSE Y CALLE JEAN PAUL SARTRE, EN LA COL. RINCON DE SAN JERONIMO, EN EL MUNICIPIO DE MONTERREY, N.L.	REPARACION DE DRENAJE PLUVIAL	2021	2021	97%	2,893,336.18	2,893,336.18	2,473,911.10	742,173.33	742,173.33	742,173.33				
ECONOMIAS AL 31-DIC-21								$ 2,711,042.57								
							$ 35,129,984.33	**$ 35,129,984.33**	**$ 31,999,516.68**	**$ 29,199,315.30**	**$ 30,267,778.91**	**$ 30,267,778.91**				

ING. RAFAEL TONCHEZ ESCAMILLA
DIRECTOR DE PLANEACION DE OBRAS Y CONTRATACION
DE LA SECRETARIA DE INFRAESTRUCTURA SOSTENIBLE

NOMBRE DEL FONDO RECURSOS PROPIOS 2021

INFORME DE AVANCE FISICO-FINANCIERO

PERIODO DEL 01-OCT-2021 AL 31-DIC-21

FONDO O PROGRAMA: RECURSOS PROPIOS 2021
SUB-PROGRAMA:
MONTO DEL DONATIVO OTORGADO: $ 404,043,131.37

ESTADO: NUEVO LEÓN
MUNICIPIO: MONTERREY
DEPENDENCIA EJECUTORA: SECRETARIA DE OBRAS PUBLICAS
FECHA DE ELABORACION DEL REPORTE: 31 DE DICIEMBRE DEL 2021

Nº DE PROYECTO	UBICACIÓN O LOCALIDAD	NOMBRE Y DESCRIPCIÓN DEL PROYECTO	BENEFICIOS ESPERADOS DEL PROYECTO	FECHA DE INICIO DEL PROYECTO	FECHA DE TERMINO DEL PROYECTO	AVANCE FISICO	INVERSION						METAS TOTALES			
							APROBADO	MODIFICADO	COMPROM.	DEVENGADO	FACTURADO	PAGADO	UNIDAD DE MEDIDA	APROBADAS	ALCANZADAS	HABITANTES BENEFICIADOS
OP-FDM19-01/20-IR	COL. PEDREGAL LA SILLA	CONSTRUCCION DE CASETA DE POLICIA EN LA CALLE PEDREGAL DE LA REPRESA EN SU CRUCE CON CALLE PEDREGAL DE LA ENSENADA SUR, EN LA COL. PEDREGAL DE LA SILLA, EN EL MUNICIPIO DE MONTERREY, N.L.	CONSTRUCCION DE CASETA	2020	2020	100%	$ 303,867.43	$ 303,867.43	$ 303,867.43	$ 246,637.82	$ 303,867.43	$ 246,637.82				
OP-VRIII-01/19-CP	VARIAS VIALIDADES	REHABILITACIÓN DE PAVIMENTOS, VIALIDADES REGIAS ZONA Nº. 1, EN EL MUNICIPIO DE MONTERREY, NUEVO LEÓN.	REHABILITACION DE PAVIMENTO	2020	2020	100%		$ -	$ -	$ -	$ -	$ -				
OP-VRIII-02/19-CP	VARIAS VIALIDADES	REHABILITACIÓN DE PAVIMENTOS, VIALIDADES REGIAS ZONA Nº. 2, EN EL MUNICIPIO DE MONTERREY, NUEVO LEÓN.	REHABILITACION DE PAVIMENTO	2020	2020	100%		$ -	$ -	$ -	$ -	$ -				
OP-VRIII-03/19-CP	VARIAS VIALIDADES	REHABILITACIÓN DE PAVIMENTOS, VIALIDADES REGIAS ZONA Nº. 3, EN EL MUNICIPIO DE MONTERREY, NUEVO LEÓN.	REHABILITACION DE PAVIMENTO	2020	2020	100%		$ 706,580.29	$ 706,580.29	$ 706,580.29	$ 706,580.29	$ 706,580.29				
OP-VRIII-04/19-CP	VARIAS VIALIDADES	REHABILITACIÓN DE PAVIMENTOS, VIALIDADES REGIAS ZONA Nº. 4, EN EL MUNICIPIO DE MONTERREY, NUEVO LEÓN.	REHABILITACION DE PAVIMENTO	2020	2020	100%		$ 643,040.97	$ 643,040.97	$ 643,040.97	$ 643,040.97	$ 643,040.97				
OP-VRIII-06/19-CP	VARIAS VIALIDADES	REHABILITACIÓN DE PAVIMENTOS, VIALIDADES REGIAS ZONA Nº. 6, EN EL MUNICIPIO DE MONTERREY, NUEVO LEÓN.	REHABILITACION DE PAVIMENTO	2020	2020	100%	$ 16,435,574.63	$ 3,296,387.95	$ 3,296,387.95	$ 3,296,387.95	$ 3,296,387.95	$ 3,296,387.95				
OP-VRIII-07/19-CP	VARIAS VIALIDADES	REHABILITACIÓN DE PAVIMENTOS, VIALIDADES REGIAS ZONA Nº. 7, EN EL MUNICIPIO DE MONTERREY, NUEVO LEÓN.	REHABILITACION DE PAVIMENTO	2020	2020	100%		$ -	$ -	$ -	$ -	$ -				
OP-VRIII-08/19-CP	VARIAS VIALIDADES	REHABILITACIÓN DE PAVIMENTOS, VIALIDADES REGIAS ZONA Nº. 8, EN EL MUNICIPIO DE MONTERREY, NUEVO LEÓN.	REHABILITACION DE PAVIMENTO	2020	2020	100%		$ 1,584,185.70	$ 1,584,185.70	$ 1,584,185.70	$ 1,584,185.70	$ 1,584,185.70				
OP-VRIII-09/19-CP	VARIAS VIALIDADES	REHABILITACIÓN DE PAVIMENTOS, VIALIDADES REGIAS ZONA Nº. 9, EN EL MUNICIPIO DE MONTERREY, NUEVO LEÓN.	REHABILITACION DE PAVIMENTO	2020	2020	100%		$ 235,609.71	$ 235,609.71	$ 235,609.71	$ 235,609.71	$ 235,609.71				
RESERVA VIALIDADES III								$ 9,969,770.01	$ -	$ -	$ -	$ -				

NOMBRE DEL FONDO RECURSOS PROPIOS 2021

INFORME DE AVANCE FISICO-FINANCIERO

PERIODO DEL 01-OCT-2021 AL 31-DIC-21

FONDO O PROGRAMA: RECURSOS PROPIOS 2021
SUB-PROGRAMA:
MONTO DEL DONATIVO OTORGADO: $ 404,043,131.37

ESTADO: NUEVO LEÓN
MUNICIPIO: MONTERREY
DEPENDENCIA EJECUTORA: SECRETARIA DE OBRAS PUBLICAS
FECHA DE ELABORACION DEL REPORTE: 31 DE DICIEMBRE DEL 2021

Nº DE PROYECTO	UBICACIÓN O LOCALIDAD	NOMBRE Y DESCRIPCIÓN DEL PROYECTO	BENEFICIOS ESPERADOS DEL PROYECTO	FECHA DE INICIO DEL PROYECTO	FECHA DE TERMINO DEL PROYECTO	AVANCE FISICO	INVERSION						METAS TOTALES			
							APROBADO	MODIFICADO	COMPROM.	DEVENGADO	FACTURADO	PAGADO	UNIDAD DE MEDIDA	APROBADAS	ALCANZADAS	HABITANTES BENEFICIADOS
SROP-RP-03/20-IR	COL. CONTRY, VISTA HERMOSA, SAN JERONIMO	PROYECTOS EJECUTIVOS: PARA LA CONSTRUCCIÓN DE DRENAJE PLUVIAL EN LA CALLE ALFONSO REYES Y REVOLUCIÓN EN LA COLONIA CONTRY; PARA LA CONSTRUCCIÓN DE DRENAJE PLUVIAL EN LA COLONIA VISTA HERMOSA; Y PARA LA CONSTRUCCIÓN DE DRENAJE PLUVIAL EN CALLE ANTONIO CASO Y PASEO DE LOS ALAMOS EN LA COL. SAN JERÓNIMO 4o. SECTOR, EN EL MUNICIPIO DE MONTERREY, NUEVO LEÓN.	PROYECTO EJECUTIVO	2020	2020	NA	$ 1,409,500.11	$ 1,409,500.11	$ 1,409,500.11	$ 1,409,500.11	$ 1,409,500.11	$ 1,409,500.11				
SROP-RP-01/19-CP	CARRETERA NACIONAL A LA AUTURA DE LA RIOJA	INGENIERIA PARA DISEÑO DE PAVIMENTOS Y VERIFICACION DE CALIDAD, RECEPCION DE OBRAS EN REHABILITACION DE PAVIMENTO, REVISIONES ESTRUCTURALES DE EDIFICIOS Y PUENTES, ASI COMO PROYECTOS Y SOLUCIONES PLUVIALES EN EL MUNICIPIO DE MONTERREY, NUEVO LEON	CONSTRUCCION DE PUENTE VEHICULAR	2019	2019	NA	$ 11,664,406.44	$ 11,664,406.44	$ 11,664,406.44	$ 11,664,406.44	$ 11,664,406.44	$ 11,664,406.44				
OP-RP-02/19-CP	COL. VALLE DE SANTA LUCIA	CONSTRUCCION DE PUENTE PEATONAL EN EL CRUCE DE LA CALLE RAUL CABALLERO Y AV. JULIO CAMELO, EN LA COL. VALLE DE SANTA LUCIA, EN EL MUNICIPIO DE MONTERREY, N.L	CONSTRUCCION DE PUENTE PEATONAL	2019	2019	100%	$ 216,435.35	$ 216,435.35	$ 216,435.35	$ 216,435.35	$ 216,435.35	$ 216,435.35				
OP-RP-03/19-CP	COL. CUMBRES 2° SECTOR	PAVIMENTACIÓN HIDRÁULICA EN CALLE PASEO DE LOS CONQUISTADORES ENTRE CALLE PARÍS Y PASEO DE LAS COLINAS EN LA COL. CUMBRES 2°. SECTOR EN EL MUNICIPIO DE MONTERREY, NUEVO LEÓN.	PAVIMENTACION HIDRAULICA	2019	2019	100%	$ 913,083.05	$ 913,083.05	$ 913,083.05	$ 913,083.05	$ 913,083.05	$ 913,083.05				
OP-RP-04/19-CP	COL. INDUSTRIAL	CONSTRUCCIÓN DE BARDA PERIMETRAL, TRABAJOS DE ADECUACIÓN EN ESTACIONAMIENTO Y CASETA DE CONTROL DE ACCESO, EN LA ACADEMIA DE POLICÍA, UBICADA EN LA CALLE MIGUEL NIETO EN LA COL. INDUSTRIAL EN EL MUNICIPIO DE MONTERREY, NUEVO LEÓN.	CONSTRUCCION DE BARDA PERIMETRAL, ADECUACIONES EN ESTACIONAMIENTO Y CASETA	2019	2019	100%	$ 227,570.62	$ 227,570.62	$ 227,570.62	$ 227,570.62	$ 227,570.62	$ 227,570.62				
OP-RP-13/19-CP	DIVERSAS COLONIAS	MEJORAMIENTO DE DESARROLLOS HABITACIONALES EN DIVERSAS COLONIAS EN EL MUNICIPIO DE MONTERREY, NUEVO LEÓN.	MEJORAMIENTO DE DESARROLLOS HABITACIONALES	2019	2019	100%	$ 655,167.10	$ 655,167.10	$ 655,167.10	$ 655,167.10	$ 655,167.10	$ 655,167.10				

NOMBRE DEL FONDO RECURSOS PROPIOS 2021

INFORME DE AVANCE FISICO-FINANCIERO

PERIODO DEL 01-OCT-2021 AL 31-DIC-21

FONDO O PROGRAMA: RECURSOS PROPIOS 2021
SUB-PROGRAMA:
MONTO DEL DONATIVO OTORGADO: $ 404,043,131.37

ESTADO: NUEVO LEÓN
MUNICIPIO: MONTERREY
DEPENDENCIA EJECUTORA: SECRETARIA DE OBRAS PUBLICAS
FECHA DE ELABORACION DEL REPORTE: 31 DE DICIEMBRE DEL 2021

Nº DE PROYECTO	UBICACIÓN O LOCALIDAD	NOMBRE Y DESCRIPCIÓN DEL PROYECTO	BENEFICIOS ESPERADOS DEL PROYECTO	FECHA DE INICIO DEL PROYECTO	FECHA DE TERMINO DEL PROYECTO	AVANCE FISICO	INVERSION						METAS TOTALES			
							APROBADO	MODIFICADO	COMPROM.	DEVENGADO	FACTURADO	PAGADO	UNIDAD DE MEDIDA	APROBADAS	ALCANZADAS	HABITANTES BENEFICIADOS
OP-RP-16/19-CP	COL. SAN BERNABE 2° SECTOR	REHABILITACIÓN DE ESPACIO PÚBLICO EN CALLES MONTE LIBANO ENTRE MONTE SAINT MICHEL Y MONTSERRAT EN LA COL. SAN BERNABÉ 2°. SECTOR EN EL MUNICIPIO DE MONTERREY, NUEVO LEÓN.	REHABILITACION DE ESPACIO PUBLICO	2019	2019	100%	$ 86,185.53	$ 86,185.53	$ 86,185.53	$ -	$ 86,185.53	$ -				
OP-RP-17/19-CP	COL. LOMAS DE LAS CUMBRES	CONSTRUCCIÓN DE PARQUE PÚBLICO 1ª. ETAPA EN AV. NO REELECCIÓN ENTRE CALLE ESTRELLA DE MAR Y CALLE LOMAS DE LA RIVERA EN LA COL. LOMAS DE CUMBRES EN EL MUNICIPIO DE MONTERREY, NUEVO LEÓN.	CONSTRUCCION DE PARQUE PUBLICO	2019	2019	100%	$ 61,336.46	$ 61,336.46	$ 61,336.46	$ -	$ 61,336.46	$ -				
OP-RP-18/19-CP	COL. FOMERREY 111	REHABILITACIÓN DE ESPACIO PÚBLICO EN AV. SOLIDARIDAD ENTRE CALLE EFESTO Y CALLE CÉFIRO EN LA COL. FOMERREY 111 EN EL MUNICIPIO DE MONTERREY, NUEVO LEÓN.	REHABILITACION DE ESPACIO PUBLICO	2019	2019	100%	$ 2,979,106.78	$ 2,826,808.41	$ 2,826,808.41	$ 1,309,574.39	$ 2,826,808.41	$ 1,309,574.39				
OP-RP-19/19-CP	COL. VISTA HERMOSA	PAVIMENTO ASFÁLTICO EN CALLE AZORES ENTRE CANADÁ Y SUDAMÉRICA EN LA COL. VISTA HERMOSA EN EL MUNICIPIO DE MONTERREY, NUEVO LEÓN.	PAVIMENTO ASFALTICO	2019	2019	100%	$ 910,863.49	$ 910,863.49	$ 910,863.49	$ 910,863.49	$ 910,863.49	$ 910,863.49				
OP-RP-02/17-IR	COL. TREVIÑO	REHABILITACION DE CASA CLUB PARA LA ATENCIÓN Y PREVENCION DEL TRABAJO INFANTIL DEFENSORIA , CALLE PROGRESO N°. 400, COL. TREVIÑO, EN MONTERREY, N.L.	REHABILITACION DE DIVERSAS AREAS PRIORITARIAS DEL DIF	2017	2017	100%	$ 28,821.07	$ 28,821.07	$ 28,821.07	$ 28,821.07	$ 28,821.07	$ 28,821.07				
OP-RP-03/17-IR	COL. LOMAS MODELO	REHABILITACION DE ESTANCIA INFANTIL LAURA BARRAGAN, CLUB DE DESARROLLO INFANTIL Y CLUB DEL ADULTO MAYOR, CALLE TENAYUCA Y CALLE COYOACAN, COL. LOMAS MODELO, EN MONTERREY, N.L.	REHABILITACION DE DIVERSAS AREAS PRIORITARIAS DEL DIF	2017	2017	100%	$ 71,387.86	$ 71,387.86	$ 71,387.86	$ 71,387.86	$ 71,387.86	$ 71,387.86				
OP-RP-05/17-IR	COL. VISTA HERMOSA	RECUPERACION, DEMOLICION Y LIMPIEZA DE ESPACIO PUBLICO EN CALLE NORTE AMERICA ENTRE GROENLANDIA Y VENEZUELA, COL. VISTA HERMOSA, MONTERREY, N.L.	PREPARACION DE AREA PARA DESARROLLAR NUEVA INFRAESTRUCTURA RECREATIVA Y DEPORTIVA EN EL MUNICIPIO	2017	2017	100%	$ 111,900.28	$ 111,900.28	$ 111,900.28	$ -	$ 111,900.28	$ -				

NOMBRE DEL FONDO RECURSOS PROPIOS 2021

INFORME DE AVANCE FISICO-FINANCIERO

PERIODO DEL 01-OCT-2021 AL 31-DIC-21

FONDO O PROGRAMA: RECURSOS PROPIOS 2021
SUB-PROGRAMA:
MONTO DEL DONATIVO OTORGADO: $ 404,043,131.37

ESTADO: NUEVO LEÓN
MUNICIPIO: MONTERREY
DEPENDENCIA EJECUTORA: SECRETARIA DE OBRAS PUBLICAS
FECHA DE ELABORACION DEL REPORTE: 31 DE DICIEMBRE DEL 2021

Nº DE PROYECTO	UBICACIÓN O LOCALIDAD	NOMBRE Y DESCRIPCIÓN DEL PROYECTO	BENEFICIOS ESPERADOS DEL PROYECTO	FECHA DE INICIO DEL PROYECTO	FECHA DE TERMINO DEL PROYECTO	AVANCE FISICO	INVERSION						METAS TOTALES			
							APROBADO	MODIFICADO	COMPROM.	DEVENGADO	FACTURADO	PAGADO	UNIDAD DE MEDIDA	APROBADAS	ALCANZADAS	HABITANTES BENEFICIADOS
OP-RP-04/17-CP	VARIAS COLONIAS	REHABILITACION DE PAVIMENTO VIALIDADES REGIAS SEGUNDA ETAPA	MEJORAMIENTO EN LA SUPERFICIE DE RODAMIENTO OBTENIENDO UNA VIALIDAD MAS SEGURA Y DURADERA	2017	2017	100%	$ 4,006,707.35	$ 4,006,707.35	$ 4,006,707.35	$ 4,006,707.35	$ 4,006,707.35	$ 4,006,707.35				
OP-RP-05/17-CP	VARIAS COLONIAS	REHABILITACION DE PAVIMENTO VIALIDADES REGIAS EN TU COLONIA	MEJORAMIENTO EN LA SUPERFICIE DE RODAMIENTO OBTENIENDO UNA VIALIDAD MAS SEGURA Y DURADERA	2017	2017	100%	$ 40,297,092.72	$ 40,297,092.72	$ 40,297,092.72	$ 40,297,092.72	$ 40,297,092.72	$ 40,297,092.72				
OP-RP-02/18-IR	ARROYO LA VIRGEN	REPARACION DE PUENTE VEHICULAR EN CARRETERA NACIONAL EN SU CRUCE CON ARROYO LA VIRGEN, EN EL MUNICIPIO DE MONTERREY, N.L.	REPARACION DE PUENTE	2018	2018	100%	$ 54,686.59	$ 54,686.59	$ 54,686.59	$ -	$ 54,686.59	$ -				
OP-RP-04/18-IR	COL. LOMA LARGA	REHABILITACION DE EDIFICIOS: 1) ESTANCIA INFANTIL "IDALIA CANTU" UBICADO EN CALLE LOMA REDONDA No. 1500 EN LA COL. LOMA LARGA; 2) EDIFICIO DE "CENTRO DE TALENTOS" UBICADO EN CALLE ESCULAPIO Y CALLE DEDIMA EN LA COL. EL PORVENIR, EN EL MUNICIPIO DE MONTERREY, N.L.	REHABILITACION DE DIVERSAS AREAS PRIORITARIAS DEL DIF	2018	2018	86%	$ 1,207,206.52	$ 1,207,206.52	$ 1,207,206.52	$ -	$ -	$ -				
OP-RP-05/18-IR	COL. GARZA NIETO	REHABILITACION DE EDIFICIO CASA HOGAR "NUEVA ESPERANZA" UBICADA EN CALLE VENUSTIANO CARRANZA No. 2900 ENTRE JUAN B. CEBALLOS E IGNACIO DE COMONFORT EN LA COL. GARZA NIETO, EN EL MUNICIPIO DE MONTERREY, N.L.	REHABILITACION DE DIVERSAS AREAS PRIORITARIAS DEL DIF	2018	2018	100%	$ 1,127.33	$ 1,127.33	$ 1,127.33	$ -	$ -	$ -				
OP-VRIV-01/20-CP	VARIAS VIALIDADES	REHABILITACION DE PAVIMENTOS, VIALIDADES REGIAS ZONA No. 1, EN EL MUNICIPIO DE MONTERREY, N.L.	REHABILITACION DE PAVIMENTOS	2020	2021	100%	$ 265,508,510.60	$ 7,744,102.64	$ 7,744,102.64	$ 7,744,102.64	$ 7,744,102.64	$ 7,744,102.64				
OP-VRIV-02/20-CP	VARIAS VIALIDADES	REHABILITACION DE PAVIMENTOS, VIALIDADES REGIAS ZONA No. 2, EN EL MUNICIPIO DE MONTERREY, N.L.	REHABILITACION DE PAVIMENTOS	2020	2021	100%		$ 49,086,187.43	$ 49,086,187.43	$ 49,086,187.43	$ 49,086,187.43	$ 49,086,187.43				
OP-VRIV-03/20-CP	VARIAS VIALIDADES	REHABILITACION DE PAVIMENTOS, VIALIDADES REGIAS ZONA No. 3, EN EL MUNICIPIO DE MONTERREY, N.L.	REHABILITACION DE PAVIMENTOS	2020	2021	100%		$ 109,856,691.03	$ 109,856,691.03	$ 109,856,691.03	$ 109,856,691.03	$ 109,856,691.03				
OP-VRIV-04/20-CP	VARIAS VIALIDADES	REHABILITACION DE PAVIMENTOS, VIALIDADES REGIAS ZONA No. 4, EN EL MUNICIPIO DE MONTERREY, N.L.	REHABILITACION DE PAVIMENTOS	2020	2021	100%		$ 18,284,852.98	$ 18,284,852.98	$ 18,284,852.98	$ 18,284,852.98	$ 18,284,852.98				
OP-VRIV-05/20-CP	VARIAS VIALIDADES	REHABILITACION DE PAVIMENTOS, VIALIDADES REGIAS ZONA No. 5, EN EL MUNICIPIO DE MONTERREY, N.L.	REHABILITACION DE PAVIMENTOS	2020	2021	100%		$ -	$ -	$ -	$ -	$ -				
OP-VRIV-06/20-CP	VARIAS VIALIDADES	REHABILITACION DE PAVIMENTOS, VIALIDADES REGIAS ZONA No. 6, EN EL MUNICIPIO DE MONTERREY, N.L.	REHABILITACION DE PAVIMENTOS	2020	2021	100%		$ 43,443,098.70	$ 43,443,098.70	$ 43,443,098.70	$ 43,443,098.70	$ 43,443,098.70				
RESERVA VIALIDADES IV								$ 37,093,577.82	$ -	$ -	$ -	$ -				

NOMBRE DEL FONDO RECURSOS PROPIOS 2021

INFORME DE AVANCE FISICO-FINANCIERO

PERIODO DEL 01-OCT-2021 AL 31-DIC-21

FONDO O PROGRAMA: RECURSOS PROPIOS 2021
SUB-PROGRAMA:
MONTO DEL DONATIVO OTORGADO: $ 404,043,131.37

ESTADO: NUEVO LEÓN
MUNICIPIO: MONTERREY
DEPENDENCIA EJECUTORA: SECRETARIA DE OBRAS PUBLICAS
FECHA DE ELABORACION DEL REPORTE: 31 DE DICIEMBRE DEL 2021

Nº DE PROYECTO	UBICACIÓN O LOCALIDAD	NOMBRE Y DESCRIPCIÓN DEL PROYECTO	BENEFICIOS ESPERADOS DEL PROYECTO	FECHA DE INICIO DEL PROYECTO	FECHA DE TERMINO DEL PROYECTO	AVANCE FISICO	INVERSION						METAS TOTALES			
							APROBADO	MODIFICADO	COMPROM.	DEVENGADO	FACTURADO	PAGADO	UNIDAD DE MEDIDA	APROBADAS	ALCANZADAS	HABITANTES BENEFICIADOS
OP-RP-01/21-AD	ZONA CENTRO	REHABILITACIÓN DEL ÁREA DE JUSTICIA CÍVICA, EN EDIFICIO DE LA SECRETARÍA DE SEGURIDAD PÚBLICA, QUE SE UBICA EN CALLE LADRÓN DE GUEVARA Y CALLE ARISTA EN LA COL. DEL NORTE, EN EL MUNICIPIO DE MONTERREY, NUEVO LEÓN.	REPARACIO DE AREA DE JUSTICIA CIVICA	2021	2021	100%	$ 20,500,000.00	$ 20,290,819.79	$ 20,290,819.79	$ 8,065,296.31	$ 20,290,819.79	$ 8,065,296.31				
OP-RP-02/21-AD	COL. CARMEN SERDAN	REHABILITACION Y PAVIMENTACION DE ESTACIONAMIENTO DEL GIMNASIO MONTERREY 400, COL. CARMEN SERDAN, EN EL MUNICIPIO DE MONTERREY, N.L.	REHABILITACION Y PAVIMENTACION DE ESTACIONAMIENTO	2021	2021	100%	$ 285,000.00	$ 284,389.78	$ 284,389.78	$ -	$ 284,389.78	$ -				
OP-RP-04/21-AD	AV. GARZA SADA Y AV. ALFONSO REYES	TRABAJOS DE MANTENIMIENTO MENOR EN PUENTE VEHICULAR UBICADO EN LA AV. EUGENIO GARZA SADA Y AV. ALFONSO REYES, EN EL MUNICIPIO DE MONTERREY, N.L.	TRABAJOS DE MANTENIMIENTO MENOR EN PUENTE	2021	2021	100%	$ 2,060,000.00	$ 2,006,923.84	$ 2,006,923.84	$ -	$ 2,006,923.84	$ -				
OP-RP-05/21-AD	AV. EUGENIO GARZA SADA Y AV. SENDERO SUR	REHABILITACION DE CARPETA DAÑADA POR EXPLOSION EN AV. EUGENIO GARZA SADA Y AV. SENDERO SUR EN EL MUNICIPIO DE MONTERREY, N.L.	REHABILITACION DE CARPETA	2021	2021	100%	$ 290,200.00	$ 290,103.79	$ 290,103.79	$ 290,103.79	$ 290,103.79	$ 290,103.79				
SROP-RP-01/21-AD	AV. EUGENIO GARZA SADA Y AV. ALFONSO REYES	DICTAMEN TECNICO CUALITATIVO DE LAS CONDICIONES FISICAS DEL PASO A DESNIVEL ELEVADO EN. AV. EUGENIO GARZA SADA Y ALFONSO REYES, EN EL MUNICIPIO DE MONTERREY, N.L.	DICTAMEN TECNICO CUALITATIVO	2021	2021	100%	$ 81,200.00	$ 79,294.40	$ 79,294.40	$ 79,294.40	$ 79,294.40	$ 79,294.40				
SROP-RP-02/21-AD	AV. EUGENIO GARZA SADA Y AV. SENDERO SUR	DICTAMEN TECNICO CUALITATIVO DE LAS CONDICIONES FISICAS DEL PASO A DESNIVEL ELEVADO Y SUS LATERALES POR LA EXPLOSION EN AV. EUGENIO GARZA SADA Y SENDERO SUR, EN EL MUNICIPIO DE MONTERREY, N.L	DICTAMEN TECNICO CUALITATIVO	2021	2021	100%	$ 70,000.00	$ 69,500.00	$ 69,500.00	$ 69,500.00	$ 69,500.00	$ 69,500.00				
OP-RP-01/21-CP	AV. RUIZ CORTINES	PAVIMENTACION Y ALUMBRADO EN PROLONGACION AV. RUIZ CORTINES (CALLE CREDITO EJIDAL) ENTRE CALLE 19 DE OCTUBRE A PANTEON SNA JOSE, EN EL MUNICIPIO DE MONTERREY, N.L.	PAVIMENTACION Y ALUMBRADO	2021	2021	96%	$ 33,191,194.06	$ 33,191,194.06	$ 33,191,194.06	$ 12,776,952.15	$ 21,656,550.56	$ 12,776,952.15				

NOMBRE DEL FONDO RECURSOS PROPIOS 2021

INFORME DE AVANCE FISICO-FINANCIERO

PERIODO DEL 01-OCT-2021 AL 31-DIC-21

FONDO O PROGRAMA: RECURSOS PROPIOS 2021
SUB-PROGRAMA:
MONTO DEL DONATIVO OTORGADO: $ 404,043,131.37

ESTADO: NUEVO LEÓN
MUNICIPIO: MONTERREY
DEPENDENCIA EJECUTORA: SECRETARIA DE OBRAS PUBLICAS
FECHA DE ELABORACION DEL REPORTE: 31 DE DICIEMBRE DEL 2021

Nº DE PROYECTO	UBICACIÓN O LOCALIDAD	NOMBRE Y DESCRIPCIÓN DEL PROYECTO	BENEFICIOS ESPERADOS DEL PROYECTO	FECHA DE INICIO DEL PROYECTO	FECHA DE TERMINO DEL PROYECTO	AVANCE FISICO	INVERSION						METAS TOTALES			
							APROBADO	MODIFICADO	COMPROM.	DEVENGADO	FACTURADO	PAGADO	UNIDAD DE MEDIDA	APROBADAS	ALCANZADAS	HABITANTES BENEFICIADOS
SIS-RP-01/21-AD	COL. LAGOS DEL BOSQUE Y ESTANZUELA	SEÑALIZACION HORIZONTAL Y DISPOSITIVOS PARA EL CONTROL DE TRAFICO EN LA CARRETERA NACIONAL DE CALLE LAGO DE CHAPALA A CAMINO A LAS PLACETAS, EN LAS COLONIAS LAGOS DEL BOSQUE Y ESTANZUELA, EN EL MUNICIPIO DE MONTERREY, N.L.	SEÑALIZACION HORIZONTAL Y DISPOSITIVOS PARA EL CONTROL DE TRAFICO	2021	2022	0%	$ 415,000.00	$ 415,000.00	$ 414,825.28	$ -	$ -	$ -				
ECONOMIAS AL 31-DIC-21								$ 417,666.77								
							$ 404,043,131.37	$ 404,043,131.37	$ 356,561,942.05	$ 318,119,131.42	$ 343,404,139.42	$ 318,119,131.42				

ING. RAFAEL TONCHEZ ESCAMILLA
DIRECTOR DE PLANEACION DE OBRAS Y CONTRATACION
DE LA SECRETARIA DE INFRAESTRUCTURA SOSTENIBLE

NOMBRE DEL FONDO RECURSOS PROPIOS 2021 - PUENTE

INFORME DE AVANCE FISICO-FINANCIERO

PERIODO DEL 01-OCT-2021 AL 31-DIC-21

CIERRE

FONDO O PROGRAMA: RECURSOS PROPIOS 2021 - PUENTE
SUB-PROGRAMA:
MONTO DEL DONATIVO OTORGADO: $ 41,884,033.01

ESTADO: NUEVO LEÓN
MUNICIPIO: MONTERREY
DEPENDENCIA EJECUTORA: SECRETARIA DE OBRAS PUBLICAS
FECHA DE ELABORACION DEL REPORTE: 31 DE DICIEMBRE DEL 2021

Nº DE PROYECTO	UBICACIÓN O LOCALIDAD	NOMBRE Y DESCRIPCIÓN DEL PROYECTO	BENEFICIOS ESPERADOS DEL PROYECTO	FECHA DE INICIO DEL PROYECTO	FECHA DE TERMINO DEL PROYECTO	AVANCE FISICO	INVERSION						METAS TOTALES			
							APROBADO	MODIFICADO	COMPROM.	DEVENGADO	FACTURADO	PAGADO	UNIDAD DE MEDIDA	APROBADAS	ALCANZADAS	HABITANTES BENEFICIADOS
OP-RP-01/20-CP	COL. CUMBRES ELITE	CONSTRUCCION DE PASO VEHICULAR SUPERIOR EN LA AV. PASEO DE LOS LEONES EN SU CRECE CON AVENIDA CUMBRES ELITE (CUERPO NORTE CIRCULACION ORIENTE-PONIENTE) EN LA COL. CUMBRES ELITE, EN EL MUNICIPIO DE MONTERREY, N.L.	CONSTRUCCION DE PASO A DESNIVEL	2020	2020	100%	$ 14,775,785.34	$ 14,607,344.62	$ 14,607,344.62	$ 14,607,344.62	$ 14,607,344.62	$ 14,607,344.62	$ -	$ -		
OP-RP-02/20-CP	COL. CUMBRES ELITE	CONSTRUCCION DE PASO VEHICULAR SUPERIOR EN LA AV. PASEO DE LOS LEONES EN SU CRECE CON AVENIDA CUMBRES ELITE (CUERPO SUR CIRCULACION PONIENTE-ORIENTE) EN LA COL. CUMBRES ELITE, EN EL MUNICIPIO DE MONTERREY, N.L.	CONSTRUCCION DE PASO A DESNIVEL	2020	2020	100%	$ 27,108,247.67	$ 27,108,247.67	$ 27,108,247.67	$ 27,108,247.67	$ 27,108,247.67	$ 27,108,247.67	$ -	$ -		
							$ 41,884,033.01	$ 41,715,592.29	$ 41,715,592.29	$ 41,715,592.29	$ 41,715,592.29	$ 41,715,592.29				

ING. RAFAEL TONCHEZ ESCAMILLA
DIRECTOR DE PLANEACION DE OBRAS Y CONTRATACION
DE LA SECRETARIA DE INFRAESTRUCTURA SOSTENIBLE

NOMBRE DEL FONDO PRESUPUESTO RP-CONVENIO VIADUCTO MTY-SALTILLO

INFORME DE AVANCE FISICO-FINANCIERO

PERIODO DEL 01-OCT-2021 AL 31-DIC-21

FONDO O PROGRAMA: RP-CONVENIO VIADUCTO MTY-SALTILLO
SUB-PROGRAMA:
MONTO DEL DONATIVO OTORGADO: $ 3,500,000.00

ESTADO: NUEVO LEÓN
MUNICIPIO: MONTERREY
DEPENDENCIA EJECUTORA: SECRETARIA DE OBRAS PUBLICAS
FECHA DE ELABORACION DEL REPORTE: 31 DE DICIEMBRE DEL 2021

Nº DE PROYECTO	UBICACIÓN O LOCALIDAD	NOMBRE Y DESCRIPCIÓN DEL PROYECTO	BENEFICIOS ESPERADOS DEL PROYECTO	FECHA DE INICIO DEL PROYECTO	FECHA DE TERMINO DEL PROYECTO	AVANCE FISICO	INVERSION						METAS TOTALES			
							APROBADO	MODIFICADO	COMPROM.	DEVENGADO	FACTURADO	PAGADO	UNIDAD DE MEDIDA	APROBADAS	ALCANZADAS	HABITANTES BENEFICIADOS
SROP-RP-01/21-IR	BLVD. ANTONIO L. RODRIGUEZ HASTA CARRILES EXPRES DE LA AV. MORONES PRIETO	PROYECTO EJECUTIVO PARA LA CONSTRUCCION ENLACE VEHICULAR DESDE EL BLVD. ANTONIO L. RODRIGUEZ HASTA CARRILES EXPRES DE LA AV. MORONES PRIETO, EN EL MUNICIPIO DE MONTERREY, N.L.	PROYECTO EJECUTIVO	2021	2021	NA	$ 3,500,000.00	$ 3,030,655.13	$ 3,030,655.13	$ 3,030,655.13	$ -3,030,655.13	$ 3,030,655.13				
ECONOMIAS AL 31-DIC-21								$ 469,344.87								
							$ 3,500,000.00	$ 3,500,000.00	$ 3,030,655.13	$ 3,030,655.13	$ 3,030,655.13	$ 3,030,655.13				

ING. RAFAEL TONCHEZ ESCAMILLA
DIRECTOR DE PLANEACION DE OBRAS Y CONTRATACION
DE LA SECRETARIA DE INFRAESTRUCTURA SOSTENIBLE

NOMBRE DEL FONDO PRESUPUESTO PARTICIPATIVO 2021

INFORME DE AVANCE FISICO-FINANCIERO

PERIODO DEL 01-OCT-2021 AL 31-DIC-21

FONDO O PROGRAMA: PRESUPUESTO PARTICIPATIVO 2021
SUB-PROGRAMA:
MONTO DEL DONATIVO OTORGADO: $ 13,000,000.00

ESTADO: NUEVO LEÓN
MUNICIPIO: MONTERREY
DEPENDENCIA EJECUTORA: SECRETARIA DE OBRAS PUBLICAS
FECHA DE ELABORACION DEL REPORTE: 31 DE DICIEMBRE DEL 2021

Nº DE PROYECTO	UBICACIÓN O LOCALIDAD	NOMBRE Y DESCRIPCIÓN DEL PROYECTO	BENEFICIOS ESPERADOS DEL PROYECTO	FECHA DE INICIO DEL PROYECTO	FECHA DE TERMINO DEL PROYECTO	AVANCE FISICO	INVERSION						METAS TOTALES			
							APROBADO	MODIFICADO	COMPROM.	DEVENGADO	FACTURADO	PAGADO	UNIDAD DE MEDIDA	APROBADAS	ALCANZADAS	HABITANTES BENEFICIADOS
OP-RP-06/21-IR	COL. SAN BERNABE X SECTOR (FOM. 113)	REHABILITACIÓN DE ESPACIO PÚBLICO UBICADO ENTRE LAS CALLES QUIJERA, SEGADORA, MUSEROLA, FORMÓN Y COLLERA, COLONIA SAN BERNABÉ X SECTOR (FOMERREY 113), EN EL MUNICIPIO DE MONTERREY, NUEVO LEÓN.	REHABILITACION DE ESPACIO PUBLICO	2021	2021	96%	$ 3,250,000.00	$ 3,250,000.00	$ 3,113,326.18	$ 2,613,471.00	$ 2,613,471.00	$ 2,613,471.00				
OP-RP-07/21-IR	COL. SAN ANGEL NORTE (FOM. 78)	REHABILITACIÓN DE ESPACIO PÚBLICO UBICADO ENTRE LAS CALLES FRANCISCO COSS, 25 DE ABRIL, HDA. CHINAMECA Y RÍO GRANDE, COLONIA SAN ÁNGEL NORTE (FOMERREY 78), EN EL MUNICIPIO DE MONTERREY, NUEVO LEÓN.	REHABILITACION DE ESPACIO PUBLICO	2021	2021	93%	$ 3,250,000.00	$ 3,250,000.00	$ 3,094,643.60	$ 928,393.08	$ 2,261,914.65	$ 928,393.08				
OP-RP-08/21-IR	COL. COLINAS DE SAN BERNABE (FOM. 25)	REHABILITACIÓN DE ESPACIO PÚBLICO UBICADO EN AVENIDA NO REELECCIÓN, ENTRE LAS CALLES PEZ TAMBOR Y MÁRMOL, COLONIA COLINAS DE SAN BERNABÉ (FOMERREY 25), EN EL MUNICIPIO DE MONTERREY, NUEVO LEÓN.	REHABILITACION DE ESPACIO PUBLICO	2021	2021	95%	$ 3,250,000.00	$ 3,250,000.00	$ 3,196,978.56	$ 1,332,985.61	$ 3,192,342.85	$ 1,332,985.61				
OP-RP-09/21-IR	COL. VALLE DE INFONAVIT 2DO. SECTOR	REHABILITACIÓN DE ESPACIO PÚBLICO UBICADO ENTRE LAS CALLES SAMARIO, VANADIO, CRIPTÓN, TITANIO Y GERMANIO, COLONIA VALLE DE INFONAVIT 2DO. SECTOR, EN EL MUNICIPIO DE MONTERREY, NUEVO LEÓN.	REHABILITACION DE ESPACIO PUBLICO	2021	2021	92%	$ 3,250,000.00	$ 3,250,000.00	$ 3,189,777.31	$ 2,260,982.50	$ 2,427,770.30	$ 2,260,982.50				
							$ 13,000,000.00	**$ 13,000,000.00**	**$ 12,594,725.65**	**$ 7,135,832.19**	**$ 10,495,498.80**	**$ 7,135,832.19**				

ING. RAFAEL TONCHEZ ESCAMILLA
DIRECTOR DE PLANEACION DE OBRAS Y CONTRATACION
DE LA SECRETARIA DE INFRAESTRUCTURA SOSTENIBLE

EXCEDENTES RECURSOS FISCALES 2021
INFORME DE AVANCE FISICO-FINANCIERO
PERIODO DEL 01-OCT-2021 AL 31-DIC-21

FONDO O PROGRAMA: EXCEDENTES RECURSOS FISCALES 2021
SUB-PROGRAMA:
MONTO DEL DONATIVO OTORGADO: $ 172,940,365.66

ESTADO: NUEVO LEÓN
MUNICIPIO: MONTERREY
DEPENDENCIA EJECUTORA: SECRETARIA DE OBRAS PUBLICAS
FECHA DE ELABORACION DEL REPORTE: 31 DE DICIEMBRE DEL 2021

Nº DE PROYECTO	UBICACIÓN O LOCALIDAD	NOMBRE Y DESCRIPCIÓN DEL PROYECTO	BENEFICIOS ESPERADOS DEL PROYECTO	FECHA DE INICIO DEL PROYECTO	FECHA DE TERMINO DEL PROYECTO	AVANCE FISICO	INVERSION						METAS TOTALES			
							APROBADO	MODIFICADO	COMPROM.	DEVENGADO	FACTURADO	PAGADO	UNIDAD DE MEDIDA	APROBADAS	ALCANZADAS	HABITANTES BENEFICIADOS
OP-RP-17/14-CP	COL. CUMBRES 3ER SECTOR	DRENAJE PLUVIAL EN AV. PASEO DE LOS CONQUISTADORES ENTRE PASEO DE LOS CÉSARES A CALLE ALEJANDRO MAGNO, EN COL. CUMBRES 3ER. SECTOR.	DRENAJE PLUVIAL	2014	2014	100%	$ 8,817.26	$ 8,817.26	$ 8,817.26	$ 8,817.26	$ 8,817.26	$ -				
OP-RP-02/14-CP	COL. ANCON DEL HUAJUCO	REMODELACION DE PARQUES PUBLICOS EN LAS COL. ANCON DEL HUAJUCO Y VALLE DEL HUAJUCO, EN EL MUNICIPIO DE MONTERREY, N.L.	REMODELACION DE PARQUE	2014	2014	100%	$ 11,140.61	$ 11,140.61	$ 11,140.61	$ 11,140.61	$ 11,140.61	$ -				
OP-VRIII-02/19-CP	VARIAS VIALIDADES	REHABILITACIÓN DE PAVIMENTOS, VIALIDADES REGIAS ZONA Nº. 2, EN EL MUNICIPIO DE MONTERREY, NUEVO LEÓN.	REHABILITACION DE PAVIMENTO	2020	2020	100%	$ 37,225,831.35	$ 30,337,009.23	$ 30,337,009.23	$ 30,337,009.23	$ 30,337,009.23	$ 30,337,009.23				
OP-VRIII-06/19-CP	VARIAS VIALIDADES	REHABILITACIÓN DE PAVIMENTOS, VIALIDADES REGIAS ZONA Nº. 6, EN EL MUNICIPIO DE MONTERREY, NUEVO LEÓN.	REHABILITACION DE PAVIMENTO	2020	2020	100%		$ 3,874,450.13	$ 3,874,450.13	$ 3,874,450.13	$ 3,874,450.13	$ 3,874,450.13				
OP-VRIII-08/19-CP	VARIAS VIALIDADES	REHABILITACIÓN DE PAVIMENTOS, VIALIDADES REGIAS ZONA Nº. 8, EN EL MUNICIPIO DE MONTERREY, NUEVO LEÓN.	REHABILITACION DE PAVIMENTO	2020	2020	100%		$ 3,014,371.99	$ 3,014,371.99	$ 3,014,371.99	$ 3,014,371.99	$ 3,014,371.99				
OP-RP-04/17-CP	VARIAS COLONIAS	REHABILITACION DE PAVIMENTO VIALIDADES REGIAS SEGUNDA ETAPA	MEJORAMIENTO EN LA SUPERFICIE DE RODAMIENTO OBTENIENDO UNA VIALIDAD MAS SEGURA Y DURADERA	2017	2017	100%	$ 4,006,707.35	$ 4,006,707.35	$ 4,006,707.35	$ 4,006,707.35	$ 4,006,707.35	$ 4,006,707.35				
OP-RP-05/17-CP	VARIAS COLONIAS	REHABILITACION DE PAVIMENTO VIALIDADES REGIAS EN TU COLONIA	MEJORAMIENTO EN LA SUPERFICIE DE RODAMIENTO OBTENIENDO UNA VIALIDAD MAS SEGURA Y DURADERA	2017	2017	100%	$ 40,297,092.72	$ 40,297,092.72	$ 40,297,092.72	$ 40,297,092.72	$ 40,297,092.72	$ 40,297,092.72				

EXCEDENTES RECURSOS FISCALES 2021

INFORME DE AVANCE FISICO-FINANCIERO

PERIODO DEL 01-OCT-2021 AL 31-DIC-21

FONDO O PROGRAMA: EXCEDENTES RECURSOS FISCALES 2021
SUB-PROGRAMA:
MONTO DEL DONATIVO OTORGADO: $ 172,940,365.66

ESTADO: NUEVO LEÓN
MUNICIPIO: MONTERREY
DEPENDENCIA EJECUTORA: SECRETARIA DE OBRAS PUBLICAS
FECHA DE ELABORACION DEL REPORTE: 31 DE DICIEMBRE DEL 2021

Nº DE PROYECTO	UBICACIÓN O LOCALIDAD	NOMBRE Y DESCRIPCIÓN DEL PROYECTO	BENEFICIOS ESPERADOS DEL PROYECTO	FECHA DE INICIO DEL PROYECTO	FECHA DE TERMINO DEL PROYECTO	AVANCE FISICO	INVERSION						METAS TOTALES			
							APROBADO	MODIFICADO	COMPROM.	DEVENGADO	FACTURADO	PAGADO	UNIDAD DE MEDIDA	APROBADAS	ALCANZADAS	HABITANTES BENEFICIADOS
OP-VRIV-01/20-CP	VARIAS VIALIDADES	REHABILITACION DE PAVIMENTOS, VIALIDADES REGIAS ZONA No. 1, EN EL MUNICIPIO DE MONTERREY, N.L.	REHABILITACION DE PAVIMENTOS	2020	2021	100%		$ 52,366,931.49	$ 52,366,931.49	$ 52,366,931.49	$ 52,366,931.49	$ 52,366,931.49				
OP-VRIV-02/20-CP	VARIAS VIALIDADES	REHABILITACION DE PAVIMENTOS, VIALIDADES REGIAS ZONA No. 2, EN EL MUNICIPIO DE MONTERREY, N.L.	REHABILITACION DE PAVIMENTOS	2020	2021	100%		$ -	$ -	$ -	$ -	$ -				
OP-VRIV-03/20-CP	VARIAS VIALIDADES	REHABILITACION DE PAVIMENTOS, VIALIDADES REGIAS ZONA No. 3, EN EL MUNICIPIO DE MONTERREY, N.L.	REHABILITACION DE PAVIMENTOS	2020	2021	100%	$ 52,366,931.49	$ -	$ -	$ -	$ -	$ -				
OP-VRIV-04/20-CP	VARIAS VIALIDADES	REHABILITACION DE PAVIMENTOS, VIALIDADES REGIAS ZONA No. 4, EN EL MUNICIPIO DE MONTERREY, N.L.	REHABILITACION DE PAVIMENTOS	2020	2021	100%		$ -	$ -	$ -	$ -	$ -				
OP-VRIV-05/20-CP	VARIAS VIALIDADES	REHABILITACION DE PAVIMENTOS, VIALIDADES REGIAS ZONA No. 5, EN EL MUNICIPIO DE MONTERREY, N.L.	REHABILITACION DE PAVIMENTOS	2020	2021	100%		$ -	$ -	$ -	$ -	$ -				
OP-VRIV-06/20-CP	VARIAS VIALIDADES	REHABILITACION DE PAVIMENTOS, VIALIDADES REGIAS ZONA No. 6, EN EL MUNICIPIO DE MONTERREY, N.L.	REHABILITACION DE PAVIMENTOS	2020	2021	100%		$ -	$ -	$ -	$ -	$ -				
OP-RP-03/21-AD	COL. BUENOS AIRES	TRABAJOS DE MANTENIMIENTO MENOR EN PUENTE VEHICULAR UBICADO EN LA AV. REVOLUCION Y AV. CHAPULTEPEC, EN LA COL. BUENOS AIRES, EN EL MUNICIPIO DE MONTERREY, N.L.	TRABAJOS DE MANTENIMIENTO MENOR EN PUENTE	2021	2021	100%	$ 4,977,068.51	$ 4,977,068.51	$ 4,977,068.51	$ 4,977,068.51	$ 4,977,068.51	$ 4,977,068.51				
OP-RP-01/21-CP	AV. RUIZ CORTINES	PAVIMENTACION Y ALUMBRADO EN PROLONGACION AV. RUIZ CORTINES (CALLE CREDITO EJIDAL) ENTRE CALLE 19 DE OCTUBRE A PANTEON SNA JOSE, EN EL MUNICIPIO DE MONTERREY, N.L.	PAVIMENTACION Y ALUMBRADO	2021	2021	96%	$ 9,608,805.94	$ 9,608,805.94	$ 9,608,805.94	$ 9,608,805.94	$ 9,608,805.94	$ 9,608,805.94				
SIS-RP-03/21-IR	COL. SAN MARTIN	REHABILITACION DE PAVIMENTO DE CONCRETO HIDRAULICO EN EL CRUCE DE CALLE TUCUMAN Y CALLE M.T. DE ALVEAR EN LA COL. SAN MARTIN, EN EL MUNICIPIO DE MONTERREY, N.L.	REHABILITACION DE PAVIMENTO	2021	2022	98%	$ 3,514,780.62	$ 3,514,780.62	$ 3,112,395.51	$ 933,718.65	$ 933,718.65	$ 933,718.65				
SIS-RP-02/21-IR	FACC. LAS TORRES	REPARACION DE SOCAVON EN EL CRUCE CALLE CAIRO Y CALLE PASEO DE VARSOVIA, EN EL FRACC. LAS TORRES, EN EL MUNICIPIO DE MONTERREY, N.L.	REPARACION DE SOCAVON	2021	2022	93	$ 1,403,425.05	$ 1,403,425.05	$ 1,373,361.53	$ 412,008.46	$ 412,008.46	$ 412,008.46				
ECONOMIAS AL 31-DIC-21							$ 19,519,764.76	$ 19,519,764.76	$ -	$ -	$ -	$ -				
							$ 172,940,365.66	$ 172,940,365.66	$ 152,988,152.27	$ 149,848,122.34	$ 149,848,122.34	$ 149,828,164.47				

ING. RAFAEL TONCHEZ ESCAMILLA
DIRECTOR DE PLANEACION DE OBRAS Y CONTRATACION
DE LA SECRETARIA DE INFRAESTRUCTURA SOSTENIBLE

NOMBRE DEL FONDO RECURSOS PROPIOS Y ESTATALES

INFORME DE AVANCE FISICO-FINANCIERO

PERIODO DEL 01-OCT-2021 AL 31-DIC-21

FONDO O PROGRAMA: RECURSOS PROPIOS 2021
SUB-PROGRAMA:
MONTO DEL DONATIVO OTORGADO: $ 96,583,000.00

ESTADO: NUEVO LEÓN
MUNICIPIO: MONTERREY
DEPENDENCIA EJECUTORA: SECRETARIA DE OBRAS PUBLICAS
FECHA DE ELABORACION DEL REPORTE: 31 DE DICIEMBRE DEL 2021

Nº DE PROYECTO	UBICACIÓN O LOCALIDAD	NOMBRE Y DESCRIPCIÓN DEL PROYECTO	BENEFICIOS ESPERADOS DEL PROYECTO	FECHA DE INICIO DEL PROYECTO	FECHA DE TERMINO DEL PROYECTO	AVANCE FISICO	INVERSION						METAS TOTALES			
							APROBADO	MODIFICADO	COMPROM.	DEVENGADO	FACTURADO	PAGADO	UNIDAD DE MEDIDA	APROBADAS	ALCANZADAS	HABITANTES BENEFICIADOS
SRSIS-RP-01/21-IR	DIVERSAS UBICACIONES EN EL MUNICIOPIO DE MONTERREY, N.L.	1) ADECUACIÓN Y ACTUALIZACIÓN DE PROYECTO DE MOVILIDAD DE LA CONSTRUCCIÓN DE PASO A DESNIVEL VEHICULAR EN AV. CHURUBUSCO Y VÍA TAMPICO 2) ELABORACIÓN DE PROYECTO EJECUTIVO DE PUENTE MULTIMODAL PARA CONECTAR DE PARQUE FUNDIDORA A PARQUE ESPAÑA EN EL MUNICIPIO DE MONTERREY, NUEVO LEÓN.	PROYECTOS EJECUTIVO	2021	2022	NA	3,500,000.00	3,500,000.00	3,485,181.16	$ -	$ -	$ -				
SIS-RP-01/21-CP	DIVERSAS UBICACIONES EN EL MUNICIOPIO DE MONTERREY, N.L.	ADECUACIONES EN INTERSECCIONES VIALES PARA CRUCEROS SEGUROS (ETAPA DE OBRA CIVIL) EN DIVERSAS UBICACIONES: 1) EN AV. GARZA SADA Y AV. 2 DE ABRIL EN LA COL. ROMA; 2) EN AV. COLON Y CALLE NUEVA ROSITA EN LA COL. MADERO: 3) EN AV. CHAPULTEPEC Y PRIV. AGUSTÍN LARA EN LA COL. BUENOS AIRES: 4) EN AV. COLON Y EMILIO CARRANZA EN LA COL. TREVIÑO: 5) EN AV. COLON Y CALLE PLATÓN SÁNCHEZ EN LA COL. TREVIÑO: 6) EN AV. PEDRO MARTÍNEZ Y CALLE TEPIC EN LA COL. NUEVO REPUEBLO: Y 7) EN AV. REFORMA Y CALLE JOAQUÍN LEAL, EN LA ZONA CENTRO EN EL MUNICIPIO DE MONTERREY, NUEVO LEÓN.	ADECUACIONES EN INTERSECCIONES VIALES	2021	2022	1%	9,069,873.03	9,069,873.03	8,558,731.49	$ -	$ -	$ -				
SIS-RP-02/21-CP	DIVERSAS UBICACIONES EN EL MUNICIOPIO DE MONTERREY, N.L.	ADECUACIONES EN INTERSECCIONES VIALES PARA CRUCEROS SEGUROS (ETAPA DE OBRA CIVIL) EN DIVERSAS UBICACIONES: 1) EN AV. COLÓN Y AV. VENUSTIANO CARRANZA EN LA COL. INDUSTRIAL: 2) EN AV. RÍO NAZAS Y AV. ALFOMBRILLAS EN LA COL. JARDÍN DE LAS TORRES: 3) EN AV. ARTEAGA Y CALLE SERAFÍN PEÑA EN LA ZONA CENTRO; Y 4) EN AV. PADRE MIER Y CALLE 20 DE NOVIEMBRE EN LA COL. MARÍA LUISA EN EL MUNICIPIO DE MONTERREY, NUEVO LEÓN.	ADECUACIONES EN INTERSECCIONES VIALES	2021	2022	1%	8,153,379.93	8,153,379.93	7,379,698.69	$ -	$ -	$ -				
SIS-RP-03/21-CP	DIVERSAS UBICACIONES EN EL MUNICIOPIO DE MONTERREY, N.L.	ADECUACIONES EN INTERSECCIONES VIALES PARA CRUCEROS SEGUROS (ETAPA DE OBRA CIVIL) EN DIVERSAS UBICACIONES: 1) EN AV. LUIS DONALDO COLOSIO Y AV. NO REELECCIÓN EN LAS COLONIAS MIRASOL, CHAPULTEPEC SUR, LAS ESTACIONES Y BARRIO SAN CARLOS; Y 2) EN AV. NO REELECCIÓN Y CALLE NEPENTA EN LA COL. SAN BERNABÉ EN EL MUNICIPIO DE MONTERREY, NUEVO LEÓN.	ADECUACIONES EN INTERSECCIONES VIALES	2021	2022	0%	8,959,555.16	8,959,555.16	8,590,067.69	$ -	$ 2,577,020.31	$ -				

NOMBRE DEL FONDO RECURSOS PROPIOS Y ESTATALES

INFORME DE AVANCE FISICO-FINANCIERO

PERIODO DEL 01-OCT-2021 AL 31-DIC-21

FONDO O PROGRAMA: RECURSOS PROPIOS 2021
SUB-PROGRAMA:
MONTO DEL DONATIVO OTORGADO: $ 96,583,000.00

ESTADO: NUEVO LEÓN
MUNICIPIO: MONTERREY
DEPENDENCIA EJECUTORA: SECRETARIA DE OBRAS PUBLICAS
FECHA DE ELABORACION DEL REPORTE: 31 DE DICIEMBRE DEL 2021

Nº DE PROYECTO	UBICACIÓN O LOCALIDAD	NOMBRE Y DESCRIPCIÓN DEL PROYECTO	BENEFICIOS ESPERADOS DEL PROYECTO	FECHA DE INICIO DEL PROYECTO	FECHA DE TERMINO DEL PROYECTO	AVANCE FISICO	INVERSION						METAS TOTALES			
							APROBADO	MODIFICADO	COMPROM.	DEVENGADO	FACTURADO	PAGADO	UNIDAD DE MEDIDA	APROBADAS	ALCANZADAS	HABITANTES BENEFICIADOS
SIS-RP-04/21-CP	DIVERSAS UBICACIONES EN EL MUNICIOPIO DE MONTERREY, N.L.	ADECUACIONES EN INTERSECCIONES VIALES PARA CRUCEROS SEGUROS (ETAPA DE OBRA CIVIL) EN DIVERSAS UBICACIONES: 1) EN CALLE REFORMA Y CALLE AMADO NERVO; 2) EN CALLE EMILIO CARRANZA Y CALLE JERÓNIMO TREVIÑO; 3) EN LA CALLE JERÓNIMO TREVIÑO Y CALLE DR. COSS; 4) EN CALLE JOSÉ MARÍA ARTEAGA Y CALLE JUAN VILLARREAL; 5) EN CALLE EMILIO CARRANZA Y CALLE ESPINOSA; Y 6) EN CALLE JOSÉ MARÍA ARTEAGA Y CALLE VICENTE GUERRERO EN LA ZONA CENTRO EN EL MUNICIPIO DE MONTERREY, NUEVO LEÓN.	ADECUACIONES EN INTERSECCIONES VIALES	2021	2022	1%	8,817,191.88	8,817,191.88	8,003,531.70	$ -	$ -	$ -				
SIS-RP-05/21-CP	COL. TOPO CHICO	CONSTRUCCIÓN DE DRENAJE PLUVIAL 1a. ETAPA EN CALLE BENÍTEZ DE CALLE CADEREYTA A CALLE MONTEMORELOS Y CALLE TERÁN DE CALLE BENÍTEZ A CALLE MINA EN LA COL. TOPO CHICO, EN EL MUNICIPIO DE MONTERREY, NUEVO LEÓN.	CONSTRUCCION DE DRENAJE PLUVIAL	2021	2022	3%	25,500,000.00	12,500,000.00	11,903,451.91	$ -	$ -	$ -				
SIS-RP-06/21-CP	COL. TOPO CHICO	CONSTRUCCIÓN DE DRENAJE PLUVIAL 2a. ETAPA EN CALLE BENÍTEZ DE CALLE CADEREYTA A CALLE MONTEMORELOS Y CALLE TERÁN DE CALLE BENÍTEZ A CALLE MINA EN LA COL. TOPO CHICO, EN EL MUNICIPIO DE MONTERREY, NUEVO LEÓN.	CONSTRUCCION DE DREÑAJE PLUVIAL	2021	2022	1%		13,000,000.00	11,872,894.32	$ -	$ -	$ -				
SIS-RP-07/21-CP	COL. COYOACAN	CONSTRUCCIÓN DE ESPACIO DEPORTIVO EN LA CALLE DE LOS ANDES ENTRE ANTONIO I. VILLARREAL Y J.J. LOZANO EN LA COL. COYOACÁN EN EL MUNICIPIO DE MONTERREY, NUEVO LEÓN.	CONSTRUCCION DE ESPACIO DEPORTIVO	2021	2022	1%	17,700,000.00	17,700,000.00	15,359,360.98	$ -	$ -	$ -				
SIS-RP-08/21-CP	ZONA CENTRO	CONSTRUCCIÓN DE OFICINAS PARA LA SECRETARÍA DE INNOVACIÓN Y GOBIERNO ABIERTO DEL MUNICIPIO DE MONTERREY, EN EL 4º. PISO DE LA TORRE ADMINISTRATIVA DEL PABELLÓN M, EN EL CRUCE DE LAS CALLES MELCHOR OCAMPO Y BENITO JUÁREZ, EN LA ZONA CENTRO DEL MUNICIPIO DE MONTERREY, NUEVO LEÓN.	CONSTRUCCION DE OFICINAS	2021	2022	1%	9,750,000.00	9,750,000.00	9,449,946.67	$ -	$ -	$ -				
	ZONA CENTRO	REMODELACION DE OFICINASQUE OCUPA LA CONTRALORIA MUNICIPAL UBICADA EN EL 2DO. PISO DEL PALACIO MUNICIPAL, EN CALLE ZARAGOZA Y OCAMPO S/N, EN EL MUNICIPIO DE MONTERREY, N.L.	REMODELACION DE OFICINAS			0%	$ 5,133,000.00	$ 5,133,000.00	$ -	$ -	$ -	$ -				
							$ 96,583,000.00	**$ 96,583,000.00**	**$ 84,602,864.61**	**$ -**	**$ 2,577,020.31**	**$ -**				

ING. RAFAEL TONCHEZ ESCAMILLA
DIRECTOR DE PLANEACION DE OBRAS Y CONTRATACION
DE LA SECRETARIA DE INFRAESTRUCTURA SOSTENIBLE

III - Anexos

h).- Informes de Avance Físico Financieros de los Subsidios y Aportaciones Federales y Recursos Propios de Ejercicios Anteriores

Nota: Los informes de avance Físico – Financiero corresponde a información proporcionada por la Secretaría de Infraestructura Sostenible del Municipio de Monterrey.

NOMBRE DEL FONDO RECURSOS PROPIOS 2018

INFORME DE AVANCE FISICO-FINANCIERO

PERIODO DEL 01-OCT-2021 AL 31-DIC-21

CIERRE

FONDO O PROGRAMA: RECURSOS PROPIOS
SUB-PROGRAMA:
MONTO DEL DONATIVO OTORGADO: $ 12,072,401.35

ESTADO: NUEVO LEÓN
MUNICIPIO: MONTERREY
DEPENDENCIA EJECUTORA: SECRETARIA DE OBRAS PUBLICAS
FECHA DE ELABORACION DEL REPORTE: 31 DE DICIEMBRE DEL 2021

Nº DE PROYECTO	UBICACIÓN O LOCALIDAD	NOMBRE Y DESCRIPCIÓN DEL PROYECTO	BENEFICIOS ESPERADOS DEL PROYECTO	FECHA DE INICIO DEL PROYECTO	FECHA DE TERMINO DEL PROYECTO	AVANCE FISICO	INVERSION						METAS TOTALES			
							APROBADO	MODIFICADO	COMPROM.	DEVENGADO	FACTURADO	PAGADO	UNIDAD DE MEDIDA	APROBADAS	ALCANZADAS	HABITANTES BENEFICIADOS
SROP-RP-07/18-IR	AV. PABLO GZZ. GARZA	ESTUDIO DE ESCANEO CON RADAR (GPR) PARA DETECCION DE INFRAESTRUCTURA SUBTERRANEA EN LA AV. GRAL. PABLO GONZALEZ GARZA EN SU CRUCE CON LA AV. SAN JERONIMO, EN EL MUNICIPIO DE MONTERREY, N.L.	ESTUDIO	2018	2018	NA	$ 637,241.59	$ 637,241.59	$ 637,241.59	$ 637,241.59	$ 637,241.59	$ 637,241.59				
OP-RP-02/18-IR	ARROYO LA VIRGEN	REPARACION DE PUENTE VEHICULAR EN CARRETERA NACIONAL EN SU CRUCE CON ARROYO LA VIRGEN, EN EL MUNICIPIO DE MONTERREY, N.L.	REPARACION DE PUENTE	2018	2018	100%	$ 3,080,395.17	$ 3,080,395.17	$ 3,080,395.17	$ 3,080,395.17	$ 3,080,395.17	$ 3,080,395.17				
OP-RP-03/18-IR	COL. FOMERREY 45	REHABILITACION DE ESTANCIA INFANTIL EN CALLE ACUEDUCTO Y CALLE PASEO DE LAS FLORES, COL. FOMERREY 45, MUNICIPIO DE MONTERREY, N.L.	REHABILITACION DE DIVERSAS AREAS PRIORITARIAS DEL DIF	2018	2018	100%	$ 2,489,342.03	$ 2,489,342.03	$ 2,489,342.03	$ 2,489,342.03	$ 2,489,342.03	$ 2,489,342.03				
OP-RP-04/18-IR	COL. LOMA LARGA	REHABILITACION DE EDIFICIOS: 1) ESTANCIA INFANTIL "IDALIA CANTU" UBICADO EN CALLE LOMA REDONDA No. 1500 EN LA COL. LOMA LARGA; 2) EDIFICIO DE "CENTRO DE TALENTOS" UBICADO EN CALLE ESCULAPIO Y CALLE DEDIMA EN LA COL. EL PORVENIR, EN EL MUNICIPIO DE MONTERREY, N.L.	REHABILITACION DE DIVERSAS AREAS PRIORITARIAS DEL DIF	2018	2018	100%	$ 1,580,341.92	$ 1,580,341.92	$ 1,580,341.92	$ 1,580,341.92	$ 1,580,341.92	$ 1,580,341.92				
OP-RP-05/18-IR	COL. GARZA NIETO	REHABILITACION DE EDIFICIO CASA HOGAR "NUEVA ESPERANZA" UBICADA EN CALLE VENUSTIANO CARRANZA No. 2900 ENTRE JUAN B. CEBALLOS E IGNACIO DE COMONFORT EN LA COL. GARZA NIETO, EN EL MUNICIPIO DE MONTERREY, N.L.	REHABILITACION DE DIVERSAS AREAS PRIORITARIAS DEL DIF	2018	2018	100%	$ 3,041,594.62	$ 3,041,594.62	$ 3,041,594.62	$ 3,041,594.62	$ 3,041,594.62	$ 3,041,594.62				
OP-R33-07/17-IR	LA ALIANZA	CONSTRUCCION DE COMEDOR COMUNITARIO EN EL SECTOR LA ALIANZA TRAZO MAO	COMEDOR 144879	2017	2017	100%	$ 1,075,103.99	$ 1,075,103.99	$ 1,075,103.99	$ 1,075,103.99	$ 1,075,103.99	$ 1,075,103.99				
OP-REP-01/18-CP	COL. CUMBRES ORO	MEJORAMIENTO DE ESPACIOS PUBLICOS UBICADO EN CALLES CERRO DEL QUETZAL, CERRO DEL COLIBRI ENTRE AV. PEDRO INFANTE Y JOAQUIN PARDAVE, EN LA COL. CUMBRES ORO, EN EL MUNICIPIO DE MONTERREY, N.L.	MEJORAMIENTO DE ESPACIOS PUBLICOS	2018	2018	100%	$ 168,382.03	$ 168,382.03	$ 168,382.03	$ 168,382.03	$ 168,382.03	$ 168,382.03				
							$ 12,072,401.35	$ 12,072,401.35	$ 12,072,401.35	$ 12,072,401.35	$ 12,072,401.35	$ 12,072,401.35				

ING. RAFAEL TONCHEZ ESCAMILLA
DIRECTOR DE PLANEACION DE OBRAS Y CONTRATACION
DE LA SECRETARIA DE INFRAESTRUCTURA SOSTENIBLE

NOMBRE DEL FONDO RP - DISPONIBILIDADES 2019

INFORME DE AVANCE FISICO-FINANCIERO

PERIODO DEL 01-OCT-2021 AL 31-DIC-21

CIERRE

FONDO O PROGRAMA: RP - DISPONIBILIDADES 2019
SUB-PROGRAMA:
MONTO DEL DONATIVO OTORGADO: $ 584,326,760.67

ESTADO: NUEVO LEÓN
MUNICIPIO: MONTERREY
DEPENDENCIA EJECUTORA: SECRETARIA DE OBRAS PUBLICAS
FECHA DE ELABORACION DEL REPORTE: 31 DE DICIEMBRE DEL 2021

Nº DE PROYECTO	UBICACIÓN O LOCALIDAD	NOMBRE Y DESCRIPCIÓN DEL PROYECTO	BENEFICIOS ESPERADOS DEL PROYECTO	FECHA DE INICIO DEL PROYECTO	FECHA DE TERMINO DEL PROYECTO	AVANCE FISICO	INVERSION						METAS TOTALES			
							APROBADO	MODIFICADO	COMPROM.	DEVENGADO	FACTURADO	PAGADO	UNIDAD DE MEDIDA	APROBADAS	ALCANZADAS	HABITANTES BENEFICIADOS
OP-RP-02/17-IR	COL. TREVIÑO	REHABILITACION DE CASA CLUB PARA LA ATENCIÓN Y PREVENCION DEL TRABAJO INFANTIL DEFENSORIA , CALLE PROGRESO Nº. 400, COL. TREVIÑO, EN MONTERREY, N.L.	REHABILITACION DE DIVERSAS AREAS PRIORITARIAS DEL DIF	2017	2017	100%	$ 459,914.55	$ 459,914.55	$ 459,914.55	$ 459,914.55	$ 459,914.55	$ 459,914.55				
OP-RP-03/17-IR	COL. LOMAS MODELO	REHABILITACION DE ESTANCIA INFANTIL LAURA BARRAGAN, CLUB DE DESARROLLO INFANTIL Y CLUB DEL ADULTO MAYOR, CALLE TENAYUCA Y CALLE COYOACAN, COL. LOMAS MODELO, EN MONTERREY, N.L.	REHABILITACION DE DIVERSAS AREAS PRIORITARIAS DEL DIF	2017	2017	100%	$ 529,010.53	$ 529,010.53	$ 529,010.53	$ 529,010.53	$ 529,010.53	$ 529,010.53				
OP-RP-05/17-CP	VARIAS COLONIAS	REHABILITACION DE PAVIMENTO VIALIDADES REGIAS EN TU COLONIA	MEJORAMIENTO EN LA SUPERFICIE DE RODAMIENTO OBTENIENDO UNA VIALIDAD MAS SEGURA Y DURADERA	2017	2017	100%	$ 12,018,154.80	$ 12,018,154.80	$ 12,018,154.80	$ 12,018,154.80	$ 12,018,154.80	$ 12,018,154.80				
OP-RP-01/19-IR	COL. SAN JERONIMO	REPARACIÓN DE OQUEDADES EN LA AV. SAN JERONIMO Y AV. FLETEROS EN LA COL. SAN JERONIMO EN EL MUNICIPIO DE MONTERREY, NUEVO LEÓN.	REPARACION DE OQUEDADES	2019	2019	100%	$ 592,589.86	$ 592,589.86	$ 592,589.86	$ 592,589.86	$ 592,589.86	$ 592,589.86				
OP-RP-04/18-CP	CARRETERA NACIONAL	AMPLIACION DE CUARTO CARRIL EN LA CARRETERA NACIONAL DE NORTE A SUR DE LA COL. SATELITE A LA COL. ESTANZUELA, EN EL MUNICIPIO DE MONTERREY, N.L.	AMPLIACION DE CARRIL	2018	2018	100%	$ 7,441,219.44	$ 7,441,219.44	$ 7,441,219.44	$ 7,441,219.44	$ 7,441,219.44	$ 7,441,219.44				
OP-PROAGUA-01/19-CP	COL. VALLE DE SANTA LUCIA	INTRODUCCION DE DRENAJE PLUVIAL (DECIMA ETAPA FEDERAL) EN LA CALLE LUIS ECHEVERRIA ALVAREZ EN LA COL. VALLE DE SANTA LUCIA, EN EL MUNICIPIO DE MONTERREY, N.L.	CONSTRUCCION DE DRENAJE PLUVIAL	2019	2019	100%	$ 1,796,835.73	$ 1,796,835.73	$ 1,796,835.73	$ 1,796,835.73	$ 1,796,835.73	$ 1,796,835.73				
OP-RP-06/18-CP	COL. AMP. VALLE DEL MIRADOR	CONSTRUCCION DE MURO DE CONTENCION CON PILOTES Y PARAPETO DE CONCPASEO BLANCA CELIA ENTRE CALLE PASEO SANDRA Y ARROYO SECO EN LA COL. AMPLIACION VALLE DEL MIRADOR, MONTERREY, N.L.	OBRAS DE RECONSTRUCCION	2019	2019	100%	$ 893,248.48	$ 893,248.48	$ 893,248.48	$ 893,248.48	$ 893,248.48	$ 893,248.48				
OP-RP-10/18-IR	COL. AMP. VALLE DEL MIRADOR	REHABILITACION DE PAVIMENTO DE CALLE PASEO DE LOS MISTERIOS ENTRE CALLE PASEO DEL ACUEDUCTO Y CALLE PASEO DE SAN FERNANDO EN LA COL. SATELITE, MUNICIPIO DE MONTERREY, N.L.	REHABILITACION DE PAVIMENTO	2019	2019	100%	$ 423,641.50	$ 423,641.50	$ 423,641.50	$ 423,641.50	$ 423,641.50	$ 423,641.50				

NOMBRE DEL FONDO RP - DISPONIBILIDADES 2019

INFORME DE AVANCE FISICO-FINANCIERO

PERIODO DEL 01-OCT-2021 AL 31-DIC-21

CIERRE

FONDO O PROGRAMA: RP - DISPONIBILIDADES 2019
SUB-PROGRAMA:
MONTO DEL DONATIVO OTORGADO: $ 584,326,760.67

ESTADO: NUEVO LEÓN
MUNICIPIO: MONTERREY
DEPENDENCIA EJECUTORA: SECRETARIA DE OBRAS PUBLICAS
FECHA DE ELABORACION DEL REPORTE: 31 DE DICIEMBRE DEL 2021

Nº DE PROYECTO	UBICACIÓN O LOCALIDAD	NOMBRE Y DESCRIPCIÓN DEL PROYECTO	BENEFICIOS ESPERADOS DEL PROYECTO	FECHA DE INICIO DEL PROYECTO	FECHA DE TERMINO DEL PROYECTO	AVANCE FISICO	INVERSION						METAS TOTALES			
							APROBADO	MODIFICADO	COMPROM.	DEVENGADO	FACTURADO	PAGADO	UNIDAD DE MEDIDA	APROBADAS	ALCANZADAS	HABITANTES BENEFICIADOS
OP-VRIII-01/19-CP	VARIAS VIALIDADES	REHABILITACIÓN DE PAVIMENTOS, VIALIDADES REGIAS ZONA Nº. 1, EN EL MUNICIPIO DE MONTERREY, NUEVO LEÓN.	REHABILITACION DE PAVIMENTO	2020	2020	100%		$ 149,111,346.05	$ 149,111,346.05	$ 149,111,346.05	$ 149,111,346.05	$ 149,111,346.05				
OP-VRIII-02/19-CP	VARIAS VIALIDADES	REHABILITACIÓN DE PAVIMENTOS, VIALIDADES REGIAS ZONA Nº. 2, EN EL MUNICIPIO DE MONTERREY, NUEVO LEÓN.	REHABILITACION DE PAVIMENTO	2020	2020	100%		$ 114,491,171.09	$ 114,491,171.09	$ 114,491,171.09	$ 114,491,171.09	$ 114,491,171.09				
OP-VRIII-03/19-CP	VARIAS VIALIDADES	REHABILITACIÓN DE PAVIMENTOS, VIALIDADES REGIAS ZONA Nº. 3, EN EL MUNICIPIO DE MONTERREY, NUEVO LEÓN.	REHABILITACION DE PAVIMENTO	2020	2020	100%		$ 48,519,201.87	$ 48,519,201.87	$ 48,519,201.87	$ 48,519,201.87	$ 48,519,201.87				
OP-VRIII-04/19-CP	VARIAS VIALIDADES	REHABILITACIÓN DE PAVIMENTOS, VIALIDADES REGIAS ZONA Nº. 4, EN EL MUNICIPIO DE MONTERREY, NUEVO LEÓN.	REHABILITACION DE PAVIMENTO	2020	2020	100%		$ 20,450,742.44	$ 20,450,742.44	$ 20,450,742.44	$ 20,450,742.44	$ 20,450,742.44				
OP-VRIII-05/19-CP	VARIAS VIALIDADES	REHABILITACIÓN DE PAVIMENTOS, VIALIDADES REGIAS ZONA Nº. 5, EN EL MUNICIPIO DE MONTERREY, NUEVO LEÓN.	REHABILITACION DE PAVIMENTO	2020	2020	100%	$ 381,884,389.92	$ 10,575,812.10	$ 10,575,812.10	$ 10,575,812.10	$ 10,575,812.10	$ 10,575,812.10				
OP-VRIII-06/19-CP	VARIAS VIALIDADES	REHABILITACIÓN DE PAVIMENTOS, VIALIDADES REGIAS ZONA Nº. 6, EN EL MUNICIPIO DE MONTERREY, NUEVO LEÓN.	REHABILITACION DE PAVIMENTO	2020	2020	100%		$ 6,288,906.65	$ 6,288,906.65	$ 6,288,906.65	$ 6,288,906.65	$ 6,288,906.65				
OP-VRIII-07/19-CP	VARIAS VIALIDADES	REHABILITACIÓN DE PAVIMENTOS, VIALIDADES REGIAS ZONA Nº. 7, EN EL MUNICIPIO DE MONTERREY, NUEVO LEÓN.	REHABILITACION DE PAVIMENTO	2020	2020	100%		$ 11,527,680.52	$ 11,527,680.52	$ 11,527,680.52	$ 11,527,680.52	$ 11,527,680.52				
OP-VRIII-08/19-CP	VARIAS VIALIDADES	REHABILITACIÓN DE PAVIMENTOS, VIALIDADES REGIAS ZONA Nº. 8, EN EL MUNICIPIO DE MONTERREY, NUEVO LEÓN.	REHABILITACION DE PAVIMENTO	2020	2020	100%		$ 6,121,054.34	$ 6,121,054.34	$ 6,121,054.34	$ 6,121,054.34	$ 6,121,054.34				
OP-VRIII-09/19-CP	VARIAS VIALIDADES	REHABILITACIÓN DE PAVIMENTOS, VIALIDADES REGIAS ZONA Nº. 9, EN EL MUNICIPIO DE MONTERREY, NUEVO LEÓN.	REHABILITACION DE PAVIMENTO	2020	2020	100%		$ 14,798,474.86	$ 14,798,474.86	$ 14,798,474.86	$ 14,798,474.86	$ 14,798,474.86				
OP-RP-03/20-CP	ZONA CENTRO	REPARACION INTEGRAL Y ESTRUCTURAL DE LOS PUENTES VEHICULARES EN AV. CONSTITUCION, EN LOS CRUCES DE AV. CUAUHTEMOC Y AV. PINO SUAREZ EN LA ZONA CENTRO, EN EL MUNICIPIO DE MONTERREY, N.L.	REPARACION DE PUENTES	2020	2020	100%	$ 28,988,019.76	$ 28,988,019.76	$ 28,988,019.76	$ 28,988,019.76	$ 28,988,019.76	$ 28,988,019.76				
OP-RP-02/19-CP	COL. VALLE DE SANTA LUCIA	CONSTRUCCION DE PUENTE PEATONAL EN EL CRUCE DE LA CALLE RAUL CABALLERO Y AV. JULIO CAMELO, EN LA COL. VALLE DE SANTA LUCIA, EN EL MUNICIPIO DE MONTERREY, N.L	CONSTRUCCION DE PUENTE PEATONAL	2019	2019	100%	$ 3,601,028.24	$ 3,601,028.24	$ 3,601,028.24	$ 3,601,028.24	$ 3,601,028.24	$ 3,601,028.24				
OP-RP-03/19-CP	COL. CUMBRES 2° SECTOR	PAVIMENTACIÓN HIDRÁULICA EN CALLE PASEO DE LOS CONQUISTADORES ENTRE CALLE PARÍS Y PASEO DE LAS COLINAS EN LA COL. CUMBRES 2°. SECTOR EN EL MUNICIPIO DE MONTERREY, NUEVO LEÓN.	PAVIMENTACION HIDRAULICA	2019	2019	100%	$ 3,597,271.80	$ 3,597,271.80	$ 3,597,271.80	$ 3,597,271.80	$ 3,597,271.80	$ 3,597,271.80				

NOMBRE DEL FONDO RP - DISPONIBILIDADES 2019

INFORME DE AVANCE FISICO-FINANCIERO

PERIODO DEL 01-OCT-2021 AL 31-DIC-21

CIERRE

FONDO O PROGRAMA: RP - DISPONIBILIDADES 2019
SUB-PROGRAMA:
MONTO DEL DONATIVO OTORGADO: $ 584,326,760.67

ESTADO: NUEVO LEÓN
MUNICIPIO: MONTERREY
DEPENDENCIA EJECUTORA: SECRETARIA DE OBRAS PUBLICAS
FECHA DE ELABORACION DEL REPORTE: 31 DE DICIEMBRE DEL 2021

Nº DE PROYECTO	UBICACIÓN O LOCALIDAD	NOMBRE Y DESCRIPCIÓN DEL PROYECTO	BENEFICIOS ESPERADOS DEL PROYECTO	FECHA DE INICIO DEL PROYECTO	FECHA DE TERMINO DEL PROYECTO	AVANCE FISICO	INVERSION						METAS TOTALES			
							APROBADO	MODIFICADO	COMPROM.	DEVENGADO	FACTURADO	PAGADO	UNIDAD DE MEDIDA	APROBADAS	ALCANZADAS	HABITANTES BENEFICIADOS
OP-RP-04/19-CP	COL. INDUSTRIAL	CONSTRUCCIÓN DE BARDA PERIMETRAL, TRABAJOS DE ADECUACIÓN EN ESTACIONAMIENTO Y CASETA DE CONTROL DE ACCESO, EN LA ACADEMIA DE POLICÍA, UBICADA EN LA CALLE MIGUEL NIETO EN LA COL. INDUSTRIAL EN EL MUNICIPIO DE MONTERREY, NUEVO LEÓN.	CONSTRUCCION DE BARDA PERIMETRAL, ADECUACIONES EN ESTACIONAMIENTO Y CASETA	2019	2019	100%	$ 2,196,535.98	$ 2,196,535.98	$ 2,196,535.98	$ 2,196,535.98	$ 2,196,535.98	$ 2,196,535.98				
OP-RP-12/19-CP	COL. GENARO VAZQUEZ	CONSTRUCCIÓN DE ESCALINATAS EN ANDADORES DE LA COL.GENARO VAZQUEZ EN EL MUNICIPIO DE MONTERREY, NUEVO LEÓN.	CONSTRUCCION DE ESCALINATAS	2019	2019	100%	$ 215,943.47	$ 215,943.47	$ 215,943.47	$ 215,943.47	$ 215,943.47	$ 215,943.47				
OP-RP-13/19-CP	DIVERSAS COLONIAS	MEJORAMIENTO DE DESARROLLOS HABITACIONALES EN DIVERSAS COLONIAS EN EL MUNICIPIO DE MONTERREY, NUEVO LEÓN.	MEJORAMIENTO DE DESARROLLOS HABITACIONALES	2019	2019	100%	$ 5,348,793.67	$ 5,348,793.67	$ 5,348,793.67	$ 5,348,793.67	$ 5,348,793.67	$ 5,348,793.67				
OP-RP-14/19-CP	CALLE WASHINGTON	PAVIMENTO DE CONCRETO ASFÁLTICO EN CALLE WASHINGTON DE AVENIDA VENUSTIANO CARRANZA A LA AVENIDA SIMÓN BOLIVAR, EN EL MUNICIPIO DE MONTERREY, NUEVO LEÓN.	PAVIMENTO ASFALTICO	2019	2019	100%	$ 6,516,172.24	$ 6,516,172.24	$ 6,516,172.24	$ 6,516,172.24	$ 6,516,172.24	$ 6,516,172.24				
OP-RP-16/19-CP	COL. SAN BERNABE 2° SECTOR	REHABILITACIÓN DE ESPACIO PÚBLICO EN CALLES MONTE LIBANO ENTRE MONTE SAINT MICHEL Y MONTSERRAT EN LA COL. SAN BERNABÉ 2°. SECTOR EN EL MUNICIPIO DE MONTERREY, NUEVO LEÓN.	REHABILITACION DE ESPACIO PUBLICO	2019	2019	100%	$ 2,056,539.81	$ 2,056,539.81	$ 2,056,539.81	$ 2,056,539.81	$ 2,056,539.81	$ 2,056,539.81				
OP-RP-17/19-CP	COL. LOMAS DE LAS CUMBRES	CONSTRUCCIÓN DE PARQUE PÚBLICO 1ª. ETAPA EN AV. NO REELECCIÓN ENTRE CALLE ESTRELLA DE MAR Y CALLE LOMAS DE LA RIVERA EN LA COL. LOMAS DE CUMBRES EN EL MUNICIPIO DE MONTERREY, NUEVO LEÓN.	CONSTRUCCION DE PARQUE PUBLICO	2019	2019	100%	$ 1,348,213.47	$ 1,348,213.47	$ 1,348,213.47	$ 1,348,213.47	$ 1,348,213.47	$ 1,348,213.47				
OP-RP-19/19-CP	COL. VISTA HERMOSA	PAVIMENTO ASFÁLTICO EN CALLE AZORES ENTRE CANADÁ Y SUDAMÉRICA EN LA COL. VISTA HERMOSA EN EL MUNICIPIO DE MONTERREY, NUEVO LEÓN.	PAVIMENTO ASFALTICO	2019	2019	100%	$ 550,938.47	$ 550,938.47	$ 550,938.47	$ 550,938.47	$ 550,938.47	$ 550,938.47				
OP-RP-01/20-CP	COL. CUMBRES ELITE	CONSTRUCCION DE PASO VEHICULAR SUPERIOR EN LA AV. PASEO DE LOS LEONES EN SU CRECE CON AVENIDA CUMBRES ELITE (CUERPO NORTE CIRCULACION ORIENTE-PONIENTE) EN LA COL. CUMBRES ELITE, EN EL MUNICIPIO DE MONTERREY, N.L.	CONSTRUCCION DE PASO A DESNIVEL	2020	2020	100%	$ 47,883,249.25	$ 47,883,249.25	$ 47,883,249.25	$ 47,883,249.25	$ 47,883,249.25	$ 47,883,249.25				

NOMBRE DEL FONDO RP - DISPONIBILIDADES 2019

INFORME DE AVANCE FISICO-FINANCIERO

PERIODO DEL 01-OCT-2021 AL 31-DIC-21

CIERRE

FONDO O PROGRAMA: RP - DISPONIBILIDADES 2019
SUB-PROGRAMA:
MONTO DEL DONATIVO OTORGADO: $ 584,326,760.67

ESTADO: NUEVO LEÓN
MUNICIPIO: MONTERREY
DEPENDENCIA EJECUTORA: SECRETARIA DE OBRAS PUBLICAS
FECHA DE ELABORACION DEL REPORTE: 31 DE DICIEMBRE DEL 2021

Nº DE PROYECTO	UBICACIÓN O LOCALIDAD	NOMBRE Y DESCRIPCIÓN DEL PROYECTO	BENEFICIOS ESPERADOS DEL PROYECTO	FECHA DE INICIO DEL PROYECTO	FECHA DE TERMINO DEL PROYECTO	AVANCE FISICO	INVERSION						METAS TOTALES			
							APROBADO	MODIFICADO	COMPROM.	DEVENGADO	FACTURADO	PAGADO	UNIDAD DE MEDIDA	APROBADAS	ALCANZADAS	HABITANTES BENEFICIADOS
OP-RP-02/20-CP	COL. CUMBRES ELITE	CONSTRUCCION DE PASO VEHICULAR SUPERIOR EN LA AV. PASEO DE LOS LEONES EN SU CRECE CON AVENIDA CUMBRES ELITE (CUERPO SUR CIRCULACION PONIENTE-ORIENTE) EN LA COL. CUMBRES ELITE, EN EL MUNICIPIO DE MONTERREY, N.L.	CONSTRUCCION DE PASO A DESNIVEL	2020	2020	100%	$ 15,765,133.83	$ 15,765,133.83	$ 15,765,133.83	$ 15,765,133.83	$ 15,765,133.83	$ 15,765,133.83				
OP-RP-11/19-CP	COL. DEL CARMEN	CONSTRUCCIÓN DE ESCALINATAS Y ANDADORES EN CALLE DINAMARCA ENTRE INGLATERRA Y SUECIA EN LA COL. DEL CARMEN EN EL MUNICIPIO DE MONTERREY, NUEVO LEÓN	CONSTRUCCION DE ESCALINATAS	2019	2020	100%	$ 26,931.32	$ 26,931.32	$ 26,931.32	$ 26,931.32	$ 26,931.32	$ 26,931.32				
OP-RP-10/19-CP	COL. SAN BERNABE 1° SECTOR	PAVIMENTACIÓN HIDRÁULICA DE LA CALLE NICOLAS DE AVELLANEDA ENTRE CALLE HIPÓLITO IRIGOYEN Y M.T. DE ALVEAR EN LA COL. SAN BERNABE I SECTOR EN EL MUNICIPIO DE MONTERREY, NUEVO LEÓN.	PAVIMENTACION HIDRAULICA	2019	2020	100%	$ 1,510,051.55	$ 1,510,051.55	$ 1,510,051.55	$ 1,510,051.55	$ 1,510,051.55	$ 1,510,051.55				
OP-RP-10/19-IR	COL. RINCON DE SAN	CONSTRUCCION DE ESPACIO PÚBLICO EN CALLE MARSALA Y CALLE ADRIA EN LA COL. RINCON DE SANTA CECILIA EN EL MUNICIPIO DE MONTERREY, NUEVO LEÓN	CONSTRUCCION DE ESPACIO PUBLICO	2019	2019	100%	$ 264,599.57	$ 264,599.57	$ 264,599.57	$ 264,599.57	$ 264,599.57	$ 264,599.57				
OP-VRIV-01/20-CP	VARIAS VIALIDADES	REHABILITACION DE PAVIMENTOS, VIALIDADES REGIAS ZONA No. 1, EN EL MUNICIPIO DE MONTERREY, N.L.	REHABILITACION DE PAVIMENTOS	2020	2021	100%	$ 58,418,333.43	$ 18,051,402.23	$ 18,051,402.23	$ 18,051,402.23	$ 18,051,402.23	$ 18,051,402.23				
OP-VRIV-02/20-CP	VARIAS VIALIDADES	REHABILITACION DE PAVIMENTOS, VIALIDADES REGIAS ZONA No. 2, EN EL MUNICIPIO DE MONTERREY, N.L.	REHABILITACION DE PAVIMENTOS	2020	2021	100%		$ 8,113,423.26	$ 8,113,423.26	$ 8,113,423.26	$ 8,113,423.26	$ 8,113,423.26				
OP-VRIV-03/20-CP	VARIAS VIALIDADES	REHABILITACION DE PAVIMENTOS, VIALIDADES REGIAS ZONA No. 3, EN EL MUNICIPIO DE MONTERREY, N.L.	REHABILITACION DE PAVIMENTOS	2020	2021	100%		$ 13,907,699.11	$ 13,907,699.11	$ 13,907,699.11	$ 13,907,699.11	$ 13,907,699.11				
OP-VRIV-04/20-CP	VARIAS VIALIDADES	REHABILITACION DE PAVIMENTOS, VIALIDADES REGIAS ZONA No. 4, EN EL MUNICIPIO DE MONTERREY, N.L.	REHABILITACION DE PAVIMENTOS	2020	2021	100%		$ 4,107,331.46	$ 4,107,331.46	$ 4,107,331.46	$ 4,107,331.46	$ 4,107,331.46				
OP-VRIV-05/20-CP	VARIAS VIALIDADES	REHABILITACION DE PAVIMENTOS, VIALIDADES REGIAS ZONA No. 5, EN EL MUNICIPIO DE MONTERREY, N.L.	REHABILITACION DE PAVIMENTOS	2020	2021	100%		$ 5,717,528.14	$ 5,717,528.14	$ 5,717,528.14	$ 5,717,528.14	$ 5,717,528.14				
OP-VRIV-06/20-CP	VARIAS VIALIDADES	REHABILITACION DE PAVIMENTOS, VIALIDADES REGIAS ZONA No. 6, EN EL MUNICIPIO DE MONTERREY, N.L.	REHABILITACION DE PAVIMENTOS	2020	2021	100%		$ 8,520,949.23	$ 8,520,949.23	$ 8,520,949.23	$ 8,520,949.23	$ 8,520,949.23				
							$ 584,326,760.67	$ 584,326,760.67	$ 584,326,760.67	$ 584,326,760.67	$ 584,326,760.67	$ 584,326,760.67				

ING. RAFAEL TONCHEZ ESCAMILLA
DIRECTOR DE PLANEACION DE OBRAS Y CONTRATACION
DE LA SECRETARIA DE INFRAESTRUCTURA SOSTENIBLE

III - Anexos

i).- Informes de Avance Físico Financieros de Recursos Estatales

Nota: Los informes de avance Físico – Financiero corresponde a información proporcionada por la Secretaría de Infraestructura Sostenible del Municipio de Monterrey.

NOMBRE DEL FONDO PARA PROYECTOS DE INFRAESTRUCTURA MUNICIPAL "ESTATAL" 2017

INFORME DE AVANCE FISICO-FINANCIERO

PERIODO DE 01-OCT-2021 AL 31-DIC-2021

FONDO O PROGRAMA: PROYECTOS DE INF-MCIPAL "ESTATAL"
SUB-PROGRAMA:
MONTO DEL DONATIVO OTORGADO: $ 64,533,062.08

ESTADO: NUEVO LEÓN
MUNICIPIO: MONTERREY
DEPENDENCIA EJECUTORA: SECRETARIA DE OBRAS PUBLICAS
FECHA DE ELABORACION DEL REPORTE: 31 DE DICIEMBRE DEL 2021

Nº DE PROYECTO	UBICACIÓN O LOCALIDAD	NOMBRE Y DESCRIPCIÓN DEL PROYECTO	BENEFICIOS ESPERADOS DEL PROYECTO	FECHA DE INICIO DEL PROYECTO	FECHA DE TERMINO DEL PROYECTO	AVANCE FISICO	INVERSION						METAS TOTALES			
							APROBADO	MODIFICADO	COMPROM.	DEVENGADO	FACTURADO	PAGADO	UNIDAD DE MEDIDA	APROBADAS	ALCANZADAS	HABITANTES BENEFICIADOS
OP-RE-FPIM-01/18-IR	COL. CONTRY	ADECUACION VIAL EN LA CALLE EMILIO CARRANZA ENTRE CALLE HIDALGO Y OCAMPO Y ADECUACION DE BAHIA EN CALLE ERIDIANO ENTRE CALLE ORION Y PRIV. ORION, COL. CONTRY, EN EL MUNICIPIO DE MONTERREY, N.L.	DESARROLLAR ADECUACIONES VIALES QUE MEJOREN EL FLUJO VEHICULAR OPTIMIZANDO TIEMPOS DE TRASLADO	2018	2018	100%	$ 2,810,248.33	$ 2,535,695.94	$ 2,535,695.94	$ 2,535,695.94	$ 2,535,695.94	$ 2,535,695.94				
OP-RE-FPIM-02/18-IR	AV. CHAPULTEPEC Y CALLE JOSE M. POWELS AV. JUNCO DE LA VEGA AV. ESTRELLAS	ADECUACIONES VIALES: 1) ADECUACION EN VUELTA IZQUIERDA EN LA AV. CHAPULTEPEC Y CALLE JOSE M. POWELS; 2) ADECUACION EN CAMELLON EN LA AV. JUNCO DE LA VEGA ENTRE CALLE PLAYA HORNOS Y VALLE PRIMAVERA; 3) ADECUACION DE CAMELLON EN LA AV. ESTRELLAS DE AV. ALFONSO REYES A CALLE ARGOS, EN EL MUNICIPIO DE MONTERREY, N.L.	DESARROLLAR ADECUACIONES VIALES QUE MEJOREN EL FLUJO VEHICULAR OPTIMIZANDO TIEMPOS DE TRASLADO	2018	2018	100%	$ 3,220,826.42	$ 2,826,826.88	$ 2,826,826.88	$ 2,826,826.88	$ 2,826,826.88	$ 2,826,826.88				
OP-RE-FPIM-01/18-CP	AV. LUIS DONALDO COLOSIO CON CALLE OCASO	ADECUACION Y SEMAFORIZACION EN LA INTERSECCION AV. LUIS DONALDO COLOSIO CON CALLE OCASO, EN EL MUNICIPIO DE MONTERREY, N.L.	DESARROLLAR ADECUACIONES VIALES QUE MEJOREN EL FLUJO VEHICULAR OPTIMIZANDO TIEMPOS DE TRASLADO	2017	2017	100%	$ 7,679,269.99	$ 7,555,164.08	$ 7,555,164.08	$ 7,555,164.08	$ 7,555,164.08	$ 7,555,164.08				
OP-RE-FPIM-02/18-CP	AV. AZTLAN CON ESQUISTOS	ADECUACIÓN Y SEMAFORIZACIÓN EN INTERSECCIÓN AV. AZTLAN CON ESQUISTOS, MUNICIPIO DE MONTERREY, N.L.	DESARROLLAR ADECUACIONES VIALES QUE MEJOREN EL FLUJO VEHICULAR OPTIMIZANDO TIEMPOS DE TRASLADO	2017	2017	100%	$ 7,000,000.00	$ 6,965,791.77	$ 6,965,791.77	$ 6,965,791.77	$ 6,965,791.77	$ 6,965,791.77				
OP-RE-FPIM-03/18-IR	AV. LÁZARO CÁRDENAS AV. REVOLUCION CON AV. IGNACIO MORONES PRIETO	ADECUACIONES VIALES: 1) ADECUACION DE CARRIL DE ALMACENAMIENTO EN RETORNO AV. LÁZARO CÁRDENAS EN SU CRUCE CON PEDRO RMZ. VELAZQUEZ, 2) ADECUACION DE CARRILES EN AV. REVOLUCION CON LATERAL DE CONSTITUCION Y 3) ADECUACIÓN EN CARRIL LATERAL DE AV. IGNACIO MORONES PRIETO CON GUSTAVO M. GARZA, EN EL MUNICIPIO DE MONTERREY, N.L.	DESARROLLAR ADECUACIONES VIALES QUE MEJOREN EL FLUJO VEHICULAR OPTIMIZANDO TIEMPOS DE TRASLADO	2017	2017	100%	$ 3,343,863.06	$ 2,970,947.55	$ 2,970,947.55	$ 2,970,947.55	$ 2,970,947.55	$ 2,970,947.55				
OP-RE-FPIM-05/18-CP	ZONA CENTRO	CONSTRUCCION DE PASO PEATONAL UBICADO EN LA CALLE MODESTO ARREOLA Y CALLE EMILIO CARRANZA EN LA ZONA CENTRO, EN EL MUNICIPIO DE MONTERREY, N.L.	DESARROLLAR ADECUACIONES VIALES QUE MEJOREN EL FLUJO VEHICULAR OPTIMIZANDO TIEMPOS DE TRASLADO	2017	2017	100%	$ 4,889,967.51	$ 6,254,062.01	$ 6,254,062.01	$ 6,254,062.01	$ 6,254,062.01	$ 6,254,062.01				
OP-FIM17-01/20-IR	COL. LA ALIANZA	CONSTRUCCIÓN DE BAYONETA EN CALLE 19 DE JUNIO, ENTRE LA CALLE SAN JUANA Y AVENIDA PORTAL DE LOS VALLES, COLONIA LA ALIANZA EN EL MUNICIPIO DE MONTERREY, NUEVO LEÓN.	CONSTRUCCION DE BAYONETA	2020	2020	100%	$ 477,000.00	$ 467,423.64	$ 467,423.64	$ 467,423.64	$ 467,423.64	$ 467,423.64				

NOMBRE DEL FONDO PARA PROYECTOS DE INFRAESTRUCTURA MUNICIPAL "ESTATAL" 2017

INFORME DE AVANCE FISICO-FINANCIERO

PERIODO DE 01-OCT-2021 AL 31-DIC-2021

FONDO O PROGRAMA: PROYECTOS DE INF-MCIPAL "ESTATAL"

SUB-PROGRAMA:

MONTO DEL DONATIVO OTORGADO: $ 64,533,062.08

ESTADO: NUEVO LEÓN

MUNICIPIO: MONTERREY

DEPENDENCIA EJECUTORA: SECRETARIA DE OBRAS PUBLICAS

FECHA DE ELABORACION DEL REPORTE: 31 DE DICIEMBRE DEL 2021

Nº DE PROYECTO	UBICACIÓN O LOCALIDAD	NOMBRE Y DESCRIPCIÓN DEL PROYECTO	BENEFICIOS ESPERADOS DEL PROYECTO	FECHA DE INICIO DEL PROYECTO	FECHA DE TERMINO DEL PROYECTO	AVANCE FISICO	INVERSION						METAS TOTALES			
							APROBADO	MODIFICADO	COMPROM.	DEVENGADO	FACTURADO	PAGADO	UNIDAD DE MEDIDA	APROBADAS	ALCANZADAS	HABITANTES BENEFICIADOS
OP-FIM17-01/20-CP	COL. VALLE DE INFONAVIT 3ER. SECTOR	REHABILITACION DE ESPACIO PUBLICO CALLE ALEJANDRO DE RODAS ENTRE CRISEIDA Y CALLE YANIRA EN LA COLONIA VALLE DE INFONAVIT 3ER. SECTOR, EN EL MUNICIPIO DE MONTERREY, N.L.	REHABILITACION DE ESPACIO PUBLICO	2020	2020	100%	$ 5,570,600.00	$ 5,567,327.03	$ 5,567,327.03	$ 5,567,327.03	$ 5,567,327.03	$ 5,567,327.03				
OP-FIM17-02/20-CP	COL. FOMERREY 110	REHABILITACIÓN DE ESPACIO PÚBLICO EN AV. LAS ROCAS, CALLE ROMBOIDE Y CALLE BALANZA EN LA COL. FOMERREY 110 EN EL MUNICIPIO DE MONTERREY, NUEVO LEÓN	REHABILITACION DE ESPACIO PUBLICO	2020	2020	100%	$ 10,110,400.00	$ 9,238,702.51	$ 9,238,702.51	$ 9,238,702.51	$ 9,238,702.51	$ 9,238,702.51				
OP-FDM-05/19-CP	COL. SAN DAVID (ALIANZA	REHABILITACION DE PARQUE PUBLICO ENTRE CALLE PLOMO, ZINC Y ORO EN LA COL. SAN DAVID (ALIANZA), EN EL MUNICIPIO DE MONTERREY, N.L.	REHABILITACION DE ESPACIO PUBLICO	2020	2020	100%	$ 153,406.55	$ 153,406.55	$ 153,406.55	$ 153,406.55	$ 153,406.55	$ 153,406.55				
OP-FDM-04/19-CP	COL. BARRIO LA MODERNA	CONSTRUCCION DE CANCHA DE FUTBOL SIETE EN CALLE CHALLENGER, DIRAK Y FORD EN AL COL. BARRIO LA MODERNA, EN EL MUNICIPIO DE MONTERREY, N.L	CONSTRUCCION DE CANCHA	2020	2020	100%	$ 253,144.04	$ 253,144.04	$ 253,144.04	$ 253,144.04	$ 253,144.04	$ 253,144.04				
OP-RP-02/19-IR	ZONA CENTRO	CONSTRUCCION DE CASETA DE CONTROL DE ACCESO AL ESTACIONAMIENTO AL PALACIO MUNICIPAL UBICADA EN CALLE ZARAGOZA Y ZUAZUA EN EL CENTRO DEL MUNICIPIO DE MONTERREY, NUEVO LEÓN.	CONSTRUCCION DE CASETA DE ACCESO AL ESTACIONAMIENTO	2020	2020	100%	$ 66,012.15	$ 66,012.15	$ 66,012.15	$ 66,012.15	$ 66,012.15	$ 66,012.15				
OP-R23-07/16-CP	ZONA CENTRO	INFRAESTRUCTURA CULTURAL "REMODELACION DE TEATRO CALDERON" UBICADO EN CALLE TAPIA Y JUAREZ, ZONA CENTRO, EN EL MUNICIPIO DE MONTERREY, N.L.	REMODELACION DE TEATRO	2020	2020	100%	$ 242,485.61	$ 242,485.61	$ 242,485.61	$ 242,485.61	$ 242,485.61	$ 242,485.61				
OP-RP-02/17-CP	AV. LOS ANGELES ENTRE AV. SAN NICOLAS Y AV. DIEGO DIAZ DE BERLANGA	MEJORAMIENTO DEL ENTORNO DEL MERCADO DE ABASTOS ESTRELLA UBICADO EN AV. LOS ANGELES ENTRE AV. SAN NICOLAS Y AV. DIEGO DIAZ DE BERLANGA, MUNIICPIO DE MONTERREY, N.L.	MEJORAMIENTO DEL ENTORNO DEL ABASTOS ESTRELLA	2020	2020	100%	$ 1,273,519.07	$ 1,273,519.07	$ 1,273,519.07	$ 1,273,519.07	$ 1,273,519.07	$ 1,273,519.07				
OP-FIM19-02/20-CP	COL. FOMERREY 114	REHABILITACION DE PARQUE PUBLICO UBICADO EN LAS CALLES MAINELES Y CALLE BREZO EN LA COL. FOMERREY 114, EN EL MUNICIPIO DE MONTERREY, N.L.	REHABILITACION DE ESPACIO PUBLICO	2020	2020	100%	$ 55,602.65	$ -	$ -	$ -	$ -	$ -				
OP-FIM19-02/20-IR	COL. LA ALIANZA - SAN DAVID	REHABILITACION DE PARQUE PUBLICO UBICADO EN LAS CALLES BRONCE Y CALLE SAN BERNABE, EN LA COL. LA ALIANZA - SAN DAVID, EN EL MUNICIPIO DE MONTERREY, N.L.	REHABILITACION DE ESPACIO PUBLICO	2020	2020	100%	$ 45,000.00	$ 45,000.00	$ 45,000.00	$ 45,000.00	$ 45,000.00	$ 45,000.00				
OP-FIM19-03/20-CP	COL. LA ALIANZA	CONSTRUCCION DE PARQUE PUBLICO UBICADO EN CALLE NUTRIOLOGOS, ENTRE CALLE HERREROS Y CALLE SAN BERNABE EN AL COL. LA ALIANZA, EN EL MUNICIPIO DE MONTERREY, N.L.	REHABILITACION DE ESPACIO PUBLICO	2020	2020	100%	$ 3,781,300.00	$ 3,574,573.94	$ 3,574,573.94	$ 3,574,573.94	$ 3,574,573.94	$ 3,574,573.94				
OP-FIM17Y20/01/20-CP	COL. DEL NORTE	AMPLIACION DEL EDIFICIO DE POLICIA C4 (2A. PLANTA) QUE SE UBICA EN EL AREA DEL PARQUE ALAMEY, EN CALLE LADRON DE GUEVARA Y CALLE ARISTA EN LA COL. DEL NORTE, EN EL MUNICIPIO DE MONTERREY, N.L.	APLIACION DE EDIFICIO DE POLICIA C4 (2a. PLANTA)	2020	2020	100%	$ 8,105,000.00	$ 8,104,999.99	$ 8,104,999.99	$ 8,104,999.99	$ 8,104,999.99	$ 8,104,999.99				

NOMBRE DEL FONDO PARA PROYECTOS DE INFRAESTRUCTURA MUNICIPAL "ESTATAL" 2017

INFORME DE AVANCE FISICO-FINANCIERO

PERIODO DE 01-OCT-2021 AL 31-DIC-2021

FONDO O PROGRAMA: PROYECTOS DE INF-MCIPAL "ESTATAL"
SUB-PROGRAMA:
MONTO DEL DONATIVO OTORGADO: $ 64,533,062.08

ESTADO: NUEVO LEÓN
MUNICIPIO: MONTERREY
DEPENDENCIA EJECUTORA: SECRETARIA DE OBRAS PUBLICAS
FECHA DE ELABORACION DEL REPORTE: 31 DE DICIEMBRE DEL 2021

Nº DE PROYECTO	UBICACIÓN O LOCALIDAD	NOMBRE Y DESCRIPCIÓN DEL PROYECTO	BENEFICIOS ESPERADOS DEL PROYECTO	FECHA DE INICIO DEL PROYECTO	FECHA DE TERMINO DEL PROYECTO	AVANCE FISICO	INVERSION						METAS TOTALES			
							APROBADO	MODIFICADO	COMPROM.	DEVENGADO	FACTURADO	PAGADO	UNIDAD DE MEDIDA	APROBADAS	ALCANZADAS	HABITANTES BENEFICIADOS
OP-FIM17-03/20-CP	COL. PLUTARCO ELIAS CALLES	REHABILITACIÓN DE PARQUE PÚBLICO UBICADO ENTRE LAS CALLES DEFENSAS RURALES Y EJIDO COLECTIVO, EN LA COL. PLUTARCO ELÍAS CALLES EN EL MUNICIPIO DE MONTERREY, N.L.	REHABILITACION DE ESPACIO PUBLICO	2020	2020	100%	$ 4,091,306.77	$ 3,964,401.49	$ 3,964,401.49	$ 3,909,997.93	$ 3,964,401.49	$ 3,909,997.93				
OP-R33-12/20-CP	COL. SAN BERNABE X (FOM. 113)	REHABILITACIÓN DE CALLES A BASE DE CONCRETO HIDRAÚLICO EN CALLE BELLOTE ENTRE CALLE MARCO Y CALLE MUSEROLA EN LA COL. SAN BERNABE X (FOMERREY 113) EN EL MUNICIPIO DE MONTERREY, NUEVO LEÓN	REHABILITACION DE CALLES (LINEA DE GAS)	2020	2020	100%	$ -	$ 1,117,475.08	$ 1,117,475.08	$ 1,117,475.08	$ 1,117,475.08	$ 1,117,475.08				
OP-RP-01/20-CP	COL. CUMBRES ELITE	CONSTRUCCION DE PASO VEHICULAR SUPERIOR EN LA AV. PASEO DE LOS LEONES EN SU CRECE CON AVENIDA CUMBRES ELITE (CUERPO NORTE CIRCULACION ORIENTE-PONIENTE) EN LA COL. CUMBRES ELITE, EN EL MUNICIPIO DE MONTERREY, N.L.	CONSTRUCCION DE PASO A DESNIVEL	2020	2020	100%	$ -	$ 618,865.87	$ 618,865.87	$ 618,865.87	$ 618,865.87	$ 618,865.87				
ECONOMIA AL 31-DIC-21							$ 1,364,109.93	$ 737,236.88								
							$ 64,533,062.08	$ 64,533,062.08	$ 63,795,825.20	$ 63,741,421.64	$ 63,795,825.20	$ 63,741,421.64				

ING. RAFAEL TONCHEZ ESCAMILLA
DIRECTOR DE PLANEACION DE OBRAS Y CONTRATACION
DE LA SECRETARIA DE INFRAESTRUCTURA SOSTENIBLE

NOMBRE DEL FONDO RECURSOS ESTATALES FONDO DE INFRAESTRUCTURA MUNICIPAL 2018

INFORME DE AVANCE FISICO-FINANCIERO

PERIODO DEL 01-OCT-2021 AL 31-DIC-21

FONDO O PROGRAMA: FONDO DE INFRAESTRUCTURA MCIPAL.
SUB-PROGRAMA:
MONTO DEL DONATIVO OTORGADO $ 40,760,552.00

ESTADO: NUEVO LEÓN
MUNICIPIO: MONTERREY
DEPENDENCIA EJECUTORA: SECRETARIA DE OBRAS PUBLICAS
FECHA DE ELABORACION DEL REPORTE: 31 DE DICIEMBRE DEL 2021

Nº DE PROYECTO	UBICACIÓN O LOCALIDAD	NOMBRE Y DESCRIPCIÓN DEL PROYECTO	BENEFICIOS ESPERADOS DEL PROYECTO	FECHA DE INICIO DEL PROYECTO	FECHA DE TERMINO DEL PROYECTO	AVANCE FISICO	INVERSION						METAS TOTALES			
							APROBADO	MODIFICADO	COMPROM.	DEVENGADO	FACTURADO	PAGADO	UNIDAD DE MEDIDA	APROBADAS	ALCANZADAS	HABITANTES BENEFICIADOS
OP-RP-05/18-CP	LAZARO CARDENAS	ADECUACION VIAL DE AMPLIACION DE VIALIDAD DE VUELTA DERECHA DE LA AV. LAZARO CARDENAS EN EL CRUCE CON AV. EUGENIO GARZA SADA HACIA EL SUR, EN EL MUNICIPIO DE MONTERREY, N.L.	AMPLIACION DE VIALIDAD	2018	2018	100%	$ 22,570,848.00	$ 21,995,501.32	$ 21,995,501.32	$ 21,995,501.32	$ 21,995,501.32	$ 21,995,501.32				
OP-RE-FPIM-03/18-CP	COL. CARMEN SERDAN	REHABILITACION DE PARQUE MONTERREY 400, UBICADO EN LA CALLE RODRIGO GOMEZ Y ALMAZAN, EN LA COL. CARMEN SERDAN, EN EL MUNICIPIO DE MONTERREY, N.L.	REHABILITACION DE PARQUE	2018	2018	70%	$ 7,000,000.00	$ 6,786,100.42	$ 6,786,100.42	$ 4,485,274.25	$ 4,485,274.25	$ 4,485,274.25				
OP-RE-FPIM-04/18-CP	CALLE NO REELECCION	CONSTRUCCION DE PARQUE PUBLICO LINEAL, UBICADO EN LA CALLE NO REELECCION DE ESTACION PEON A LA CALLE JAGUAR, EN LE MUNICIPIO DE MONTERREY, N.L.	REHABILITACION DE PARQUE	2018	2018	100%	$ 11,189,704.00	$ 10,563,460.02	$ 10,563,460.02	$ 10,563,460.02	$ 10,563,460.02	$ 10,563,460.02				
OP-RP-01/20-CP	COL. CUMBRES ELITE	CONSTRUCCION DE PASO VEHICULAR SUPERIOR EN LA AV. PASEO DE LOS LEONES EN SU CRECE CON AVENIDA CUMBRES ELITE (CUERPO NORTE CIRCULACION ORIENTE-PONIENTE) EN LA COL. CUMBRES ELITE, EN EL MUNICIPIO DE MONTERREY, N.L.	CONSTRUCCION DE PASO A DESNIVEL	2020	2020	100%		$ 1,366,049.86	$ 1,366,049.86	$ 1,366,049.86	$ 1,366,049.86	$ 1,366,049.86				
OP-VRIV-01/20-CP	VARIAS VIALIDADES	REHABILITACION DE PAVIMENTOS, VIALIDADES REGIAS ZONA No. 1, EN EL MUNICIPIO DE MONTERREY, N.L.	REHABILITACION DE PAVIMENTOS	2020	2021	100%			$ -	$ -	$ -	$ -				
OP-VRIV-02/20-CP	VARIAS VIALIDADES	REHABILITACION DE PAVIMENTOS, VIALIDADES REGIAS ZONA No. 2, EN EL MUNICIPIO DE MONTERREY, N.L.	REHABILITACION DE PAVIMENTOS	2020	2021	100%			$ -	$ -	$ -	$ -				
OP-VRIV-03/20-CP	VARIAS VIALIDADES	REHABILITACION DE PAVIMENTOS, VIALIDADES REGIAS ZONA No. 3, EN EL MUNICIPIO DE MONTERREY, N.L.	REHABILITACION DE PAVIMENTOS	2020	2021	100%			$ -	$ -	$ -	$ -				
OP-VRIV-04/20-CP	VARIAS VIALIDADES	REHABILITACION DE PAVIMENTOS, VIALIDADES REGIAS ZONA No. 4, EN EL MUNICIPIO DE MONTERREY, N.L.	REHABILITACION DE PAVIMENTOS	2020	2021	100%		$ 49,440.38	$ 49,440.38	$ 49,440.38	$ 49,440.38	$ 49,440.38				
OP-VRIV-05/20-CP	VARIAS VIALIDADES	REHABILITACION DE PAVIMENTOS, VIALIDADES REGIAS ZONA No. 5, EN EL MUNICIPIO DE MONTERREY, N.L.	REHABILITACION DE PAVIMENTOS	2020	2021	100%			$ -	$ -	$ -	$ -				
OP-VRIV-06/20-CP	VARIAS VIALIDADES	REHABILITACION DE PAVIMENTOS, VIALIDADES REGIAS ZONA No. 6, EN EL MUNICIPIO DE MONTERREY, N.L.	REHABILITACION DE PAVIMENTOS	2020	2021	100%			$ -	$ -	$ -	$ -				
							$ 40,760,552.00	**$ 40,760,552.00**	**$ 40,760,552.00**	**$ 38,459,725.83**	**$ 38,459,725.83**	**$ 38,459,725.83**				

ING. RAFAEL TONCHEZ ESCAMILLA
DIRECTOR DE PLANEACION DE OBRAS Y CONTRATACION
DE LA SECRETARIA DE INFRAESTRUCTURA SOSTENIBLE

NOMBRE DEL FONDO RECURSOS ESTATALES FONDOS DESCENTRALIZADOS 2018

INFORME DE AVANCE FISICO-FINANCIERO

PERIODO DEL 01-OCT-2021 AL 31-DIC-21

FONDO O PROGRAMA: FONDOS DESCENTRALIZADOS 2018
SUB-PROGRAMA:
MONTO DEL DONATIVO OTORGADO $ 47,500,000.00

ESTADO: NUEVO LEÓN
MUNICIPIO: MONTERREY
DEPENDENCIA EJECUTORA: SECRETARIA DE OBRAS PUBLICAS
FECHA DE ELABORACION DEL REPORTE: 31 DE DICIEMBRE DEL 2021

Nº DE PROYECTO	UBICACIÓN O LOCALIDAD	NOMBRE Y DESCRIPCIÓN DEL PROYECTO	BENEFICIOS ESPERADOS DEL PROYECTO	FECHA DE INICIO DEL PROYECTO	FECHA DE TERMINO DEL PROYECTO	AVANCE FISICO	INVERSION						METAS TOTALES			
							APROBADO	MODIFICADO	COMPROM.	DEVENGADO	FACTURADO	PAGADO	UNIDAD DE MEDIDA	APROBADAS	ALCANZADAS	HABITANTES BENEFICIADOS
OP-RP-03/18-CP	CAMINO AL DIENTE	CONSTRUCCION DE HABILITACION DE VIALIDAD DE ENLACE DEL CAMINO AL DIENTE A LA CARRETERA NACIONAL, EN MTY., N.L.	CONSTRUCCION Y HABILITACION DE VIALIDAD	2018	2018	100%	$ 1,500,000.00	$ 1,341,451.63	$ 1,341,451.63	$ 1,341,451.63	$ 1,341,451.63	$ 1,341,451.63				
OP-RP-04/18-CP	CARRETERA NACIONAL	AMPLIACION DE CUARTO CARRIL EN LA CARRETERA NACIONAL DE NORTE A SUR DE LA COL. SATELITE A LA COL. ESTANZUELA, EN EL MUNICIPIO DE MONTERREY, N.L.	AMPLIACION DE CARRIL	2018	2018	100%	$ 35,285,810.00	$ 35,285,810.00	$ 35,285,810.00	$ 35,285,810.00	$ 35,285,810.00	$ 35,285,810.00				
OP-RE-FD-02/18-IR	GARZA SADA	ADECUACION VIAL DE VUELTA IZQUIERDA EN LA AV. EUGENIO GARZA SADA Y AV. ALFONSO REYES, EN EL MUNICIPIO DE MONTERREY, N.L.	ADECUACION VIAL	2018	2018	100%	$ 2,800,000.00	$ 2,748,125.54	$ 2,748,125.54	$ 2,748,125.54	$ 2,748,125.54	$ 2,748,125.54				
OP-RE-FD-03/18-IR	AV. PABLO GONZALEZ GARZA	ADECUACION VIAL Y SEMAFORIZACION EN LA AV. PABLO GONZALEZ GARZA Y AV. SAN JERONIMO, EN EL MUNICIPIO DE MONTERREY, N.L.	ADECUACION VIAL	2018	2018	100%	$ 2,500,000.00	$ 2,371,301.14	$ 2,371,301.14	$ 2,371,301.14	$ 2,371,301.14	$ 2,371,301.14				
OP-RE-FD-01/18-CP	VALLE DE INFONAVIT 4° SECTOR	REHABILITACION DE PARQUE UBICADO EN LAS CALLES NOGAL, PANDORA, YASO Y FEDRA EN LA COL. VALLE DE INFONAVIT 4TO. SECTOR, EN EL MUNICIPIO DE MONTERREY, N.L.	REHABILITACION DE PARQUE	2018	2018	100%	$ 5,414,190.00	$ 5,348,489.05	$ 5,348,489.05	$ 5,348,489.05	$ 5,348,489.05	$ 5,348,489.05				
OP-RP-01/20-CP	COL. CUMBRES ELITE	CONSTRUCCION DE PASO VEHICULAR SUPERIOR EN LA AV. PASEO DE LOS LEONES EN SU CRECE CON AVENIDA CUMBRES ELITE (CUERPO NORTE CIRCULACION ORIENTE-PONIENTE) EN LA COL. CUMBRES ELITE, EN EL MUNICIPIO DE MONTERREY, N.L.	CONSTRUCCION DE PASO A DESNIVEL	2020	2020	100%	$ -	$ 404,232.68	$ 404,232.68	$ 404,232.68	$ 404,232.68	$ 404,232.68				
ECONOMIAS AL 31-DIC-21								$ 589.96								
							$ 47,500,000.00	**$ 47,500,000.00**	**$ 47,499,410.04**	**$ 47,499,410.04**	**$ 47,499,410.04**	**$ 47,499,410.04**				

ING. RAFAEL TONCHEZ ESCAMILLA
DIRECTOR DE PLANEACION DE OBRAS Y CONTRATACION
DE LA SECRETARIA DE INFRAESTRUCTURA SOSTENIBLE

NOMBRE DEL FONDO RECURSOS ESTATALES FONDO DE DESARROLLO MUNICIPAL 2018

INFORME DE AVANCE FISICO-FINANCIERO

PERIODO DEL 01-OCT-2021 AL 31-DIC-21

FONDO O PROGRAMA: FONDO DE DESARROLLO MUNICIPAL 2018
SUB-PROGRAMA:
MONTO DEL DONATIVO OTORGADO $ 68,583,516.00

ESTADO: NUEVO LEÓN
MUNICIPIO: MONTERREY
DEPENDENCIA EJECUTORA: SECRETARIA DE OBRAS PUBLICAS
FECHA DE ELABORACION DEL REPORTE: 31 DE DICIEMBRE DEL 2021

Nº DE PROYECTO	UBICACIÓN O LOCALIDAD	NOMBRE Y DESCRIPCIÓN DEL PROYECTO	BENEFICIOS ESPERADOS DEL PROYECTO	FECHA DE INICIO DEL PROYECTO	FECHA DE TERMINO DEL PROYECTO	AVANCE FISICO	INVERSION						METAS TOTALES			
							APROBADO	MODIFICADO	COMPROM.	DEVENGADO	FACTURADO	PAGADO	UNIDAD DE MEDIDA	APROBADAS	ALCANZADAS	HABITANTES BENEFICIADOS
OP-R23-02/16-CP	COL. CARMEN SERDAN	REHABILITACION DE PARQUE MARIA GARZA UBICADO EN CALLES LUCIO BLANCO Y MARIA GARZA, COL. CARMEN SERDAN, EN EL MUNICIPIO DE MONTERREY, N.L.	REHABILITACION DE PARQUES	2019	2019	100%	$ 209,000.00	$ 208,799.33	$ 208,799.33	$ 208,799.33	$ 208,799.33	$ 208,799.33				
OP-R23-08/16-IR	COL. GLORIA MENDIOLA	REHABILITACION DE PARQUE HENEQUEN, EN AV. LA ESPERANZA Y CALLE LECHUGUILLA, COL. GLORIA MENDIOLA DEL MUNICIPIO DE MONTERREY, N.L.	REHABILITACION DE PARQUES	2019	2019	0%	$ 400,000.00	$ -	$ -	$ -	$ -	$ -				
OP-R33-02/16-AD	ZONA DE SAN BERNABE Y LA ALIANZA	CONSTRUCCIÓN DE PISOS FIRME EN SECTORES NORPONIENTE EN ZONA DE SAN BERNABÉ Y ZONA DE LA ALIANZA-SOLIDARIDAD, DEL MUNICIPIO DE MONTERREY, N.L.	CONSTRUCCION DE PISOS FIRME	2019	2019	100%	$ 65,000.00	$ 64,926.01	$ 64,926.01	$ 64,926.01	$ 64,926.01	$ 64,926.01				
OP-RP-02/17-IR	COL. TREVIÑO	REHABILITACION DE CASA CLUB PARA LA ATENCIÓN Y PREVENCION DEL TRABAJO INFANTIL DEFENSORIA , CALLE PROGRESO Nº. 400, COL. TREVIÑO, EN MONTERREY, N.L.	REHABILITACION DE DIVERSAS AREAS PRIORITARIAS DEL DIF	2019	2019	0%	$ 118,500.00	$ -	$ -	$ -	$ -	$ -				
OP-RP-03/17-IR	COL. LOMAS MODELO	REHABILITACION DE ESTANCIA INFANTIL LAURA BARRAGAN, CLUB DE DEARROLLO INFANTIL Y CLUB DEL ADULTO MAYOR, CALLE TENAYUCA Y CALLE COYOACAN, COL. LOMAS MODELO, EN MONTERREY, N.L.	REHABILITACION DE DIVERSAS AREAS PRIORITARIAS DEL DIF	2019	2019	0%	$ 109,000.00	$ -	$ -	$ -	$ -	$ -				
OP-RP-02/17-CP	AV. LOS ANGELES	MEJORAMIENTO DEL ENTORNO DEL MERCADO DE ABASTOS ESTRELLA UBICADO EN AV. LOS ANGELES ENTRE AV. SAN NICOLAS Y AV. DIEGO DIAZ DE BERLANGA, MUNIICPIO DE MONTERREY, N.L.	MEJORAMIENTO DEL ENTORNO	2019	2019	100%	$ 114,000.00	$ 114,000.00	$ 114,000.00	$ 114,000.00	$ 114,000.00	$ 114,000.00				
OP-R33-02/17-IR	SECTOR NORPONIENTE SAN BERNABE	CONSTRUCCION DE 51 TECHOS DE FIBRO CEMENTO, EN EL SECTOR NORPONIENTE SAN BERNABE; CONSTRUCCION DE 26 CUARTOS PARA BAÑO EN EL SECTOR NORPONIENTE SAN BERNABE, EN EL MUNICIPIO DE MONTERREY, N.L.	CONSTRUCCION DE TECHOS Y CUARTOS	2019	2019	100%	$ 165,500.00	$ 151,937.08	$ 151,937.08	$ 151,937.08	$ 151,937.08	$ 151,937.08				
OP-R33-01/17-CP	DIVERSAS COLONIAS	CONSTRUCCION DE 56 CUARTOS DORMITORIOS EN ZONAS DE ATENCIÓN PRIORITARIA DEL MUNICIPIO DE MONTERREY, N.L.	CONSTRUCCION DE CUARTOS	2019	2019	100%	$ 219,500.00	$ 219,043.10	$ 219,043.10	$ 219,043.10	$ 219,043.10	$ 219,043.10				

NOMBRE DEL FONDO RECURSOS ESTATALES FONDO DE DESARROLLO MUNICIPAL 2018

INFORME DE AVANCE FISICO-FINANCIERO

PERIODO DEL 01-OCT-2021 AL 31-DIC-21

FONDO O PROGRAMA: FONDO DE DESARROLLO MUNICIPAL 2018

SUB-PROGRAMA:

MONTO DEL DONATIVO OTORGADO $ 68,583,516.00

ESTADO: NUEVO LEÓN

MUNICIPIO: MONTERREY

DEPENDENCIA EJECUTORA: SECRETARIA DE OBRAS PUBLICAS

FECHA DE ELABORACION DEL REPORTE: 31 DE DICIEMBRE DEL 2021

Nº DE PROYECTO	UBICACIÓN O LOCALIDAD	NOMBRE Y DESCRIPCIÓN DEL PROYECTO	BENEFICIOS ESPERADOS DEL PROYECTO	FECHA DE INICIO DEL PROYECTO	FECHA DE TERMINO DEL PROYECTO	AVANCE FISICO	INVERSION						METAS TOTALES			
							APROBADO	MODIFICADO	COMPROM.	DEVENGADO	FACTURADO	PAGADO	UNIDAD DE MEDIDA	APROBADAS	ALCANZADAS	HABITANTES BENEFICIADOS
OP-R33-06/17-CP	COL. INDEPENDENCIA	DRENAJE PLUVIAL EN CALLE BAJA CALIFORNIA DE IGNACIO MORONES PRIETO A 5 DE FEBRERO; Y 5 DE FEBRERO DE BAJA CALIFORNIA A TLAXCALA, COL. INDEPENDENCIA, MUNICIPIO DE MONTERREY, N.L.	CONSTRUCCION DE DRENAJE PLUVIAL	2019	2019	100%	$ 157,000.00	$ 156,956.69	$ 156,956.69	$ 156,956.69	$ 156,956.69	$ 156,956.69				
OP-R23(PROREG)-01/17-CP	ZONA CENTRO	REHABILITACION DE PARQUES PUBLICOS ZONA CENTRO DEL MUNICIPIO DE MONTERREY EN LAS COLONIAS: CENTRIKA (CALLES VICTORIA REYNA, VICTORIA MONARCA Y VICTORIA CONDESA); VENUSTIANO CARRANZA (CALLES FRANCISCO BELTRAN Y LUCIO BLANCO); NUEVA MADERO (CALLES FRANCISCO BELTRAN , HELIODORO PEREZ, 21 DE MARZO); MODERNA (CALLES MAGNOLIA Y GRANADA); POPULAR (CALLE BARCELONA Y SANTANDER); MITRAS CENTRO (CALLES LERMA Y HERMOSILLO); MITRAS CENTRO (CALLES MATEHUALA Y PIEDRAS NEGRAS), JARDINES DE CHURUBUSCO (CALLES TACUBA Y PRIVADA TACUBA) Y JARDINES DE CHURUBUSCO(CALLES GALICIA, ARES VILLENA Y VALENCIA)	REHABILITACION DE PARQUES	2019	2019	100%	$ 815,000.00	$ 663,299.16	$ 663,299.16	$ 663,299.16	$ 663,299.16	$ 663,299.16				
OP-R23(PROREG)-06/17-CP	ZONA SUR	REHABILITACION DE PARQUES PUBLICOS ZONA SUR DEL MUNICIPIO DE MONTERREY EN LAS COLONIAS: NARVARTE (CALLES NIZA ENTRE PLAYA DE HORNOS Y NANTES); LOMAS MEDEROS (CALLE GRUTAS DE GARCIA CRUZ CAPITAN M. MONTEMAYOR); BALCONES DE ALTAVISTA (CALLE BALCON DE LA CAÑADA Y BALCONES DEL RIO); Y LAS TORRES (CALLE GRANDA, LUXEMBURGO Y BERNAL)	REHABILITACION DE PARQUES	2019	2019	100%	$ 70,000.00	$ 5,040.77	$ 5,040.77	$ 5,040.77	$ 5,040.77	$ 5,040.77				
OP-R23(PDR)-01/17-IR	PROL. RUIZ CORTINES	REMODELACION DE PLAZA PUBLICA CIRCUITO PUERTA DE HIERRO-PARQUE LINEAL TEMATICO 4a. ETAPA, UBICADO EN PROLONGACION RUIZ CORTINES ENTRE CUMBRES SAN AGUSTIN Y PUERTA DE HIERRO, EN EL MUNICIPIO DE MONTERREY, N.L.	REMODELACION DE PLAZAS PUBLICAS	2019	2019	100%	$ 644,000.00	$ 643,992.01	$ 643,992.01	$ 643,992.01	$ 643,992.01	$ 643,992.01				

NOMBRE DEL FONDO RECURSOS ESTATALES FONDO DE DESARROLLO MUNICIPAL 2018

INFORME DE AVANCE FISICO-FINANCIERO

PERIODO DEL 01-OCT-2021 AL 31-DIC-21

FONDO O PROGRAMA: FONDO DE DESARROLLO MUNICIPAL 2018
SUB-PROGRAMA:
MONTO DEL DONATIVO OTORGADO $ 68,583,516.00

ESTADO: NUEVO LEÓN
MUNICIPIO: MONTERREY
DEPENDENCIA EJECUTORA: SECRETARIA DE OBRAS PUBLICAS
FECHA DE ELABORACION DEL REPORTE: 31 DE DICIEMBRE DEL 2021

Nº DE PROYECTO	UBICACIÓN O LOCALIDAD	NOMBRE Y DESCRIPCIÓN DEL PROYECTO	BENEFICIOS ESPERADOS DEL PROYECTO	FECHA DE INICIO DEL PROYECTO	FECHA DE TERMINO DEL PROYECTO	AVANCE FISICO	INVERSION						METAS TOTALES			
							APROBADO	MODIFICADO	COMPROM.	DEVENGADO	FACTURADO	PAGADO	UNIDAD DE MEDIDA	APROBADAS	ALCANZADAS	HABITANTES BENEFICIADOS
OP-R23(PDR)-02/17-IR	PROL. RUIZ CORTINES	REMODELACION DE PLAZA PUBLICA CIRCUITO PUERTA DE HIERRO-PARQUE LINEAL TEMATICO 2a. ETAPA, UBICADO EN PROLONGACION RUIZ CORTINES Y PASEO DE LOS LEONES, PUERTA DE HIERRO-CUMBRES SAN AGUSTIN, EN EL MUNICIPIO DE MONTERREY, N.L.	REMODELACION DE PLAZAS PUBLICAS	2019	2019	0%	$ 528,000.00	$ -	$ -	$ -	$ -	$ -				
OP-R23(PDR)-01/17-CP	PROL. RUIZ CORTINES	REMODELACION DE PLAZA PUBLICA CIRCUITO PUERTA DE HIERRO-PARQUE LINEAL TEMATICO 1a. ETAPA, PROLONGACION RUIZ CORTINES Y PASEO DE LOS LEONES, PUERTA DE HIERRO, EN EL MUNICIPIO DE MONTERREY, N.L.	REMODELACION DE PLAZAS PUBLICAS	2019	2019	0%	$ 1,525,000.00	$ -	$ -	$ -	$ -	$ -				
OP-R23(PDR)-02/17-CP	PROL. RUIZ CORTINES	REMODELACION DE PLAZA PUBLICA CIRCUITO PUERTA DE HIERRO-PARQUE LINEAL TEMATICO 3a. ETAPA, PROLONGACION RUIZ CORTINES Y PASEO DE LOS LEONES, CUMBRES SAN AGUSTIN, PROLONGACION RUIZ CORTINES Y PASEO DE LOS LEONES, EN EL MUNICIPIO DE MONTERREY, N.L.	REMODELACION DE PLAZAS PUBLICAS	2019	2019	100%	$ 1,003,000.00	$ 1,002,876.08	$ 1,002,876.08	$ 1,002,876.08	$ 1,002,876.08	$ 1,002,876.08				
OP-R23(PDR)-03/17-IR	COL. ANTONIO I. VILLARREAL	REHABILITACION DE ESPACIO PUBLICO: ACONDICIONAMIENTO Y EQUIPAMIENTO PARA ALBERCA PARA CENTRO DE INCLUSION UBICADO EN CALLE ANTONIO I. VILLARREAL ENTRE CALLE PLAN DE GUADALUPE Y CALLE 1913, COL. ANTONIO I. VILLARREAL, EN EL MUNICIPIO DE MONTERREY, N.L.	REHABILITACION DE ESPACIOS PUBLICOS	2019	2019	0%	$ 2,095,400.83	$ -	$ -	$ -	$ -	$ -				
OP-R23(PDR)-08/17-IR	ZONA CENTRO	REHABILITACION DE ESPACIO PUBLICO CENTRO CULTURAL ALAMEDA, UBICADO EN CALLE ARAMBERRI Y CALLE VILLAGRAN EN ZONA CENTRO DEL MUNICIPIO DE MONTERREY, N.L.	REHABILITACION DE ESPACIOS PUBLICOS	2019	2019	100%	$ 1,200,000.00	$ 1,199,999.44	$ 1,199,999.44	$ 1,199,999.44	$ 1,199,999.44	$ 1,199,999.44				
OP-R23(FORTALECE)-01/17-IR	COL. CROC	REHABILITACION DE PARQUE PUBLICO UBICADO EN LUCHA DE CLASES ENTRE HERMANOS SERDAN Y 10 DE MAYO EN LA COL. CROC, EN EL MUNICIPIO DE MONTERREY, N.L.	REHABILITACION DE PARQUES	2019	2019	100%	$ 344,000.00	$ 343,739.51	$ 343,739.51	$ 343,739.51	$ 343,739.51	$ 343,739.51				

NOMBRE DEL FONDO RECURSOS ESTATALES FONDO DE DESARROLLO MUNICIPAL 2018

INFORME DE AVANCE FISICO-FINANCIERO

PERIODO DEL 01-OCT-2021 AL 31-DIC-21

FONDO O PROGRAMA: FONDO DE DESARROLLO MUNICIPAL 2018
SUB-PROGRAMA:
MONTO DEL DONATIVO OTORGADO $ 68,583,516.00

ESTADO: NUEVO LEÓN
MUNICIPIO: MONTERREY
DEPENDENCIA EJECUTORA: SECRETARIA DE OBRAS PUBLICAS
FECHA DE ELABORACION DEL REPORTE: 31 DE DICIEMBRE DEL 2021

Nº DE PROYECTO	UBICACIÓN O LOCALIDAD	NOMBRE Y DESCRIPCIÓN DEL PROYECTO	BENEFICIOS ESPERADOS DEL PROYECTO	FECHA DE INICIO DEL PROYECTO	FECHA DE TERMINO DEL PROYECTO	AVANCE FISICO	INVERSION						METAS TOTALES			
							APROBADO	MODIFICADO	COMPROM.	DEVENGADO	FACTURADO	PAGADO	UNIDAD DE MEDIDA	APROBADAS	ALCANZADAS	HABITANTES BENEFICIADOS
OP-R23(FORTALECE)-01/17-CP	DIVERSAS COLONIAS	REHABILITACION DE CANCHAS DE FUTBOL EN LAS COLONIAS: SAN BERNABE 4° SECTOR (CALLES APIO ENTRE BERROS Y CIRUELA); FOMERREY 105 (CALLES SALMON ENTRE BALANZA Y TRIANGULO); SAN BERNABE 10° SECTOR (CALLES CABETO ENTRE FORMON Y COLLERA); PABLO A. GONZALEZ (CALLE SAN J. ROMERO Y NARDO); SAN BERNABE (AV. AZTLAN ENTRE APOLO Y ESQUISTO); CARMEN SERDAN (CALLE SELVA, UNIDAD DEPORTIVA "JESUS HINOJOSA"); LADERAS DEL MIRADOR (CALLES VALLE DEL MIRADOR Y PASEO DE SAN BERNARDO); Y VENUSTIANO CARRANZA (CALLE FRANCISCO BELTRAN ENTRE PLAN DE GUADALUPE Y AV. CHURUBUSCO), EN EL MUNICIPIO DE MONTERREY, N.L.	REHABILITACION DE CANCHAS	2019	2019	0%	$ 101,500.00	$ -	$ -	$ -	$ -	$ -				
OP-RE-FPIM-01/18-CP	AV. LUIS DONALDO COLOSIO	ADECUACION Y SEMAFORIZACION EN LA INTERSECCION AV. LUIS DONALDO COLOSIO CON CALLE OCASO, EN EL MUNICIPIO DE MONTERREY, N.L.	ADECUACION Y SEMAFORIZACION	2019	2019	100%	$ 1,500,000.00	$ 1,312,684.20	$ 1,312,684.20	$ 1,312,684.20	$ 1,312,684.20	$ 1,312,684.20				
OP-RP-04/18-IR	COL. LOMA LARGA COL. EL PORVENIR	REHABILITACION DE EDIFICIOS: 1) ESTANCIA INFANTIL "IDALIA CANTU" UBICADO EN CALLE LOMA REDONDA No. 1500 EN LA COL. LOMA LARGA; 2) EDIFICIO DE "CENTRO DE TALENTOS" UBICADO EN CALLE ESCULAPIO Y CALLE DEDIMA EN LA COL. EL PORVENIR, EN EL MUNICIPIO DE MONTERREY, N.L.	REHABILITACION DE DIVERSAS AREAS PRIORITARIAS DEL DIF	2019	2019	0%	$ 133,500.00	$ -	$ -	$ -	$ -	$ -				
OP-RP-05/18-IR	COL. GARZA NIETO	REHABILITACION DE EDIFICIO CASA HOGAR "NUEVA ESPERANZA" UBICADA EN CALLE VENUSTIANO CARRANZA No. 2900 ENTRE JUAN B. CEBALLOS E IGNACIO DE COMONFORT EN LA COL. GARZA NIETO, EN EL MUNICIPIO DE MONTERREY, N.L.	REHABILITACION DE DIVERSAS AREAS PRIORITARIAS DEL DIF	2019	2019	100%	$ 650,000.00	$ 650,000.00	$ 650,000.00	$ 577,736.43	$ 577,736.43	$ 577,736.43				

NOMBRE DEL FONDO RECURSOS ESTATALES FONDO DE DESARROLLO MUNICIPAL 2018

INFORME DE AVANCE FISICO-FINANCIERO

PERIODO DEL 01-OCT-2021 AL 31-DIC-21

FONDO O PROGRAMA: FONDO DE DESARROLLO MUNICIPAL 2018
SUB-PROGRAMA:
MONTO DEL DONATIVO OTORGADO $ 68,583,516.00

ESTADO: NUEVO LEÓN
MUNICIPIO: MONTERREY
DEPENDENCIA EJECUTORA: SECRETARIA DE OBRAS PUBLICAS
FECHA DE ELABORACION DEL REPORTE: 31 DE DICIEMBRE DEL 2021

Nº DE PROYECTO	UBICACIÓN O LOCALIDAD	NOMBRE Y DESCRIPCIÓN DEL PROYECTO	BENEFICIOS ESPERADOS DEL PROYECTO	FECHA DE INICIO DEL PROYECTO	FECHA DE TERMINO DEL PROYECTO	AVANCE FISICO	INVERSION						METAS TOTALES			
							APROBADO	MODIFICADO	COMPROM.	DEVENGADO	FACTURADO	PAGADO	UNIDAD DE MEDIDA	APROBADAS	ALCANZADAS	HABITANTES BENEFICIADOS
OP-RP-06/18-IR	COL. NUEVO REPUEBLO COL. PRIMAVERA COL. VILLA LAS FUENTES	OBRAS DE RECONSTRUCCIÓN: 1) CONSTRUCCIÓN DE MURO DE CONTENSIÓN EN AV. IGNACIO MORONES PRIETO EN LOS CRUCES CON LAS CALLES JOSE MARIA MORELOS Y CALLE HILARIO MARTINEZ EN LA COL. NUEVO REPUEBLO; 2)REPARACIÓN DE TALUD EN LA AV.REVOLUCIÓN EN EL SENTIDO DE NORTE-SUR EN EL CRUCE DE LA CALLE PUNTA DEL ESTE EN LA COL. PRIMAVERA; Y 3) CONSTRUCCIÓN DE LAVADEROS DE CONCRETO HIDRAULICO EN CALLES PASEO DE LAS FUENTES Y CALLE PASEO DEL AGUA EN LA COL. VILLA LAS FUENTES EN EL MUNICIPIO DE MONTERREY, NUEVO LEON."	OBRAS DE RECONSTRUCCION	2019	2019	100%	$ 162,000.00	$ 161,908.32	$ 161,908.32	$ 161,908.32	$ 161,908.32	$ 161,908.32				
OP-RP-02/18-CP	COL. VISTA HERMOSA	CONSTRUCCION DE PARQUE EN CALLE NORTE AMERICA ENTRE GROENLANDIA Y VENEZUELA, COL. VISTA HERMOSA, EN EL MUNICIPIO DE MONTERREY, N.L.	CONSTRUCCION DE PARQUES	2019	2019	100%	$ 2,000,000.00	$ 2,000,000.00	$ 2,000,000.00	$ 2,000,000.00	$ 2,000,000.00	$ 2,000,000.00				
OP-RP-03/18-CP	CAMINO AL DIENTE	CONSTRUCCION DE HABILITACION DE VIALIDAD DE ENLACE DEL CAMINO AL DIENTE A LA CARRETERA NACIONAL, EN MTY., N.L.	CONSTRUCCION DE VIALIDAD	2019	2019	0%	$ 151,000.00	$ -	$ -	$ -	$ -	$ -				
OP-RP-04/18-CP	COL. SATELITE	AMPLIACION DE CUARTO CARRIL EN LA CARRETERA NACIONAL DE NORTE A SUR DE LA COL. SATELITE A LA COL. ESTANZUELA, EN EL MUNICIPIO DE MONTERREY, N.L.	AMPLIACION DE CARRIL	2019	2019	100%	$ 21,908,000.00	$ 21,907,999.99	$ 21,907,999.99	$ 21,907,999.99	$ 21,907,999.99	$ 21,907,999.99				
OP-RE-FD-02/18-IR	AV. AUGENIO GARZA SADA Y ALFONSO REYES	ADECUACION VIAL DE VUELTA IZQUIERDA EN LA AV. EUGENIO GARZA SADA Y AV. ALFONSO REYES, EN EL MUNICIPIO DE MONTERREY, N.L.	ADECUACION VIAL	2019	2019	100%	$ 66,000.00	$ 66,000.00	$ 66,000.00	$ 66,000.00	$ 66,000.00	$ 66,000.00				
OP-RE-FD-01/18-CP	COL. VALLE DE INFONAVIT 4° SECTOR	REHABILITACION DE PARQUE UBICADO EN LAS CALLES NOGAL, PANDORA, YASO Y FEDRA EN LA COL. VALLE DE INFONAVIT 4TO. SECTOR, EN EL MUNICIPIO DE MONTERREY, N.L.	REHABILITACION DE PARQUES	2019	2019	0%	$ 35,000.00	$ -	$ -	$ -	$ -	$ -				
OP-RE-FPIM-03/18-CP	COL. CARMEN SERDAN	REHABILITACION DE PARQUE MONTERREY 400, UBICADO EN LA CALLE RODRIGO GOMEZ Y ALMAZAN, EN LA COL. CARMEN SERDAN, EN EL MUNICIPIO DE MONTERREY, N.L.	REHABILITACION DE PARQUES	2019	2019	0%	$ 36,500.00	$ -	$ -	$ -	$ -	$ -				

NOMBRE DEL FONDO RECURSOS ESTATALES FONDO DE DESARROLLO MUNICIPAL 2018

INFORME DE AVANCE FISICO-FINANCIERO

PERIODO DEL 01-OCT-2021 AL 31-DIC-21

FONDO O PROGRAMA: FONDO DE DESARROLLO MUNICIPAL 2018
SUB-PROGRAMA:
MONTO DEL DONATIVO OTORGADO $ 68,583,516.00

ESTADO: NUEVO LEÓN
MUNICIPIO: MONTERREY
DEPENDENCIA EJECUTORA: SECRETARIA DE OBRAS PUBLICAS
FECHA DE ELABORACION DEL REPORTE: 31 DE DICIEMBRE DEL 2021

Nº DE PROYECTO	UBICACIÓN O LOCALIDAD	NOMBRE Y DESCRIPCIÓN DEL PROYECTO	BENEFICIOS ESPERADOS DEL PROYECTO	FECHA DE INICIO DEL PROYECTO	FECHA DE TERMINO DEL PROYECTO	AVANCE FISICO	INVERSION						METAS TOTALES			
							APROBADO	MODIFICADO	COMPROM.	DEVENGADO	FACTURADO	PAGADO	UNIDAD DE MEDIDA	APROBADAS	ALCANZADAS	HABITANTES BENEFICIADOS
OP-R33-02/18-IR	COL. LA ALIANZA	REHABILITACION DE COMEDOR COMUNITARIO UBICADO EN LA AVENIDA LA ALIANZA ENTRE SOLDADORES Y DENTISTAS EN LA COL. LA ALIANZA, EN EL MUNICIPIO DE MONTERREY, N.L.	REHABILITACION DE COMEDOR	2019	2019	100%	$ 307,500.00	$ 300,691.60	$ 300,691.60	$ 300,691.60	$ 300,691.60	$ 300,691.60				
OP-R33-01/18-CP	COL. SECTOR ALIANZA	CONSTRUCCION DE DRENAJE PLUVIAL EN LA CALLE ANTIGUOS EJIDATARIOS Y CALLE PORTALES DE LOS VALLES EN LA COL. SECTOR ALIANZA EN EL MUNICIPIO DE MONTERREY, NUEVO LEÓN	CONSTRUCCION DE DRENAJE PLUVIAL	2019	2019	100%	$ 45,000.00	$ 44,583.32	$ 44,583.32	$ 44,583.32	$ 44,583.32	$ 44,583.32				
OP-REP-01/18-CP	COL. CUMBRES ORO	MEJORAMIENTO DE ESPACIOS PUBLICOS UBICADO EN CALLES CERRO DEL QUETZAL, CERRO DEL COLIBRI ENTRE AV. PEDRO INFANTE Y JOAQUIN PARDAVE, EN LA COL. CUMBRES ORO, EN EL MUNICIPIO DE MONTERREY, N.L.	MEJORAMIENTO DE ESPACIOS PUBLICOS	2019	2019	100%	$ 1,083,000.00	$ 1,505,366.11	$ 1,505,366.11	$ 1,064,880.75	$ 1,505,366.11	$ 1,505,366.11				
OP-RP-02/19-AD	AV. RAUL RANGEL FRIAS CRUCE CON ARROYO TOPO CHICO	REMEDIACION DE PUENTE VEHICULAR DE AV. RAUL RANGEL FRIAS EN SU CRUCE CON EL ARROYO TOPO CHICO, EN EL MUNICIPIO DE MONTERREY, N.L.	REMEDIACION DE PUENTE VEHICULAR	2019	2019	100%	$ 4,896,398.00	$ 1,674,056.80	$ 1,674,056.80	$ 1,674,056.80	$ 1,674,056.80	$ 1,674,056.80				
OP-RP-05/19-IR	COL. GRANJA POSTAL	REHABILITACIÓN DE PUENTE EN COL. GRANJA POSTAL	REHABILITACION DE PUENTES	2019	2019	100%	$ 407,000.00	$ 397,679.18	$ 397,679.18	$ 397,679.18	$ 397,679.18	$ 397,679.18				
OP-R23(PROREG)-05/17-CP	ZONA PONIENTE	REHABILITACIÓN DE PARQUES PÚBLICOS EN EL MUNICIPIO DE MONTERREY ZONA PONIENTE	REHABILITACION DE PARQUES	2019	2019	100%	$ 180,000.00	$ 146,866.04	$ 146,866.04	$ 146,866.04	$ 146,866.04	$ 146,866.04				
OP-FDM18-01/19-CP	COL. ANTONIO I. VILLARREAL	REHABILITACIÓN DE ÁREA DE CAPACITACIÓN LABORAL, EN LA CIUDAD DE LA INCLUSIÓN	REHABILITACIÓN DE EDIFICIOS MUNICIPALES	2019	2019	100%	$ 4,400,000.00	$ 4,399,753.84	$ 4,399,753.84	$ 4,399,753.84	$ 4,399,753.84	$ 4,399,753.84				
OP-FDM18-02/19-CP	COL. ANTONIO I. VILLARREAL	REHABILITACIÓN DE TEATRO AL AIRE LIBRE EN LA CIUDAD DE LA INCLUSIÓN	REHABILITACIÓN DE TEATRO	2019	2019	100%	$ 6,350,000.00	$ 6,798,976.89	$ 6,798,976.89	$ 6,798,976.89	$ 6,798,976.89	$ 6,798,976.89				
OP-FDM18-02/19-CP	COL. ANTONIO I. VILLARREAL	CONSTRUCCIÓN DE TECHUMBRE EN CIRCUITO INTERIOR EN LA CIUDAD DE LA INCLUSIÓN	CONSTRUCCIÓN DE TECHUMBRE	2019	2019	100%	$ 6,700,000.00	$ 5,911,347.56	$ 5,911,347.56	$ 5,911,347.56	$ 5,911,347.56	$ 5,911,347.56				
OP-FDM18-01/19-IR	COL. ANTONIO I. VILLARREAL	REHABILITACIÓN DE TECHUMBRE EN LA CIUDAD DE LA INCLUSIÓN GUARDERÍA	REHABILITACIÓN DE TECHUMBRE	2019	2019	100%	$ 2,682,618.00	$ 2,666,969.70	$ 2,666,969.70	$ 2,666,969.70	$ 2,666,969.70	$ 2,666,969.70				

NOMBRE DEL FONDO RECURSOS ESTATALES FONDO DE DESARROLLO MUNICIPAL 2018

INFORME DE AVANCE FISICO-FINANCIERO

PERIODO DEL 01-OCT-2021 AL 31-DIC-21

FONDO O PROGRAMA: FONDO DE DESARROLLO MUNICIPAL 2018
SUB-PROGRAMA:
MONTO DEL DONATIVO OTORGADO $ 68,583,516.00

ESTADO: NUEVO LEÓN
MUNICIPIO: MONTERREY
DEPENDENCIA EJECUTORA: SECRETARIA DE OBRAS PUBLICAS
FECHA DE ELABORACION DEL REPORTE: 31 DE DICIEMBRE DEL 2021

Nº DE PROYECTO	UBICACIÓN O LOCALIDAD	NOMBRE Y DESCRIPCIÓN DEL PROYECTO	BENEFICIOS ESPERADOS DEL PROYECTO	FECHA DE INICIO DEL PROYECTO	FECHA DE TERMINO DEL PROYECTO	AVANCE FISICO	INVERSION						METAS TOTALES			
							APROBADO	MODIFICADO	COMPROM.	DEVENGADO	FACTURADO	PAGADO	UNIDAD DE MEDIDA	APROBADAS	ALCANZADAS	HABITANTES BENEFICIADOS
OP-FDM18-02/19-CP	COL. ANTONIO I. VILLARREAL	REHABILITACIÓN DE CANCHA POLIVALENTE EN LA CIUDAD DE LA INCLUSIÓN	REHABILITACIÓN DE CANCHA POLIVALENTE	2019	2019	100%	$ 3,300,000.00	$ 3,255,407.89	$ 3,255,407.89	$ 3,255,407.89	$ 3,255,407.89	$ 3,255,407.89				
OP-RP-03/20-IR	COL. ANTONIO I. VILLARREAL	REHABILITACION DE ALBERCA Y BAÑOS VESTIDORES 2a. ETAPA, EN LA CIUDAD DE LA INCLUSION UBICADA EN CALLE VETERANOS DE LA REVOLUCION ENTRE PLAN DE GUADALUPE Y CALLE 1913 EN LA COL. ANTONIO I. VILLARREAL, EN EL MUNICIPIO DE MONTERREY, N.L.	REHABILITACION DE ALBERCA Y BAÑOS VESTIDORES	2020	2020	100%	$ 1,706,599.17	$ 1,686,003.75	$ 1,686,003.75	$ 1,686,003.75	$ 1,686,003.75	$ 1,686,003.75				
OP-RP-01/20-CP	COL. CUMBRES ELITE	CONSTRUCCION DE PASO VEHICULAR SUPERIOR EN LA AV. PASEO DE LOS LEONES EN SU CRECE CON AVENIDA CUMBRES ELITE (CUERPO NORTE CIRCULACION ORIENTE-PONIENTE) EN LA COL. CUMBRES ELITE, EN EL MUNICIPIO DE MONTERREY, N.L.	CONSTRUCCION DE PASO A DESNIVEL	2020	2020	100%	$ -	$ 24,386.45	$ 24,386.45	$ 24,386.45	$ 24,386.45	$ 24,386.45				
OP-RP-02/20-CP	COL. CUMBRES ELITE	CONSTRUCCION DE PASO VEHICULAR SUPERIOR EN LA AV. PASEO DE LOS LEONES EN SU CRECE CON AVENIDA CUMBRES ELITE (CUERPO SUR CIRCULACION PONIENTE-ORIENTE) EN LA COL. CUMBRES ELITE, EN EL MUNICIPIO DE MONTERREY, N.L.	CONSTRUCCION DE PASO A DESNIVEL	2020	2020	100%	$ -	$ 4,356,792.64	$ 4,356,792.64	$ 4,356,792.64	$ 4,356,792.64	$ 4,356,792.64				
OP-RP-13/19-CP	DIVERSAS COLONIAS	MEJORAMIENTO DE DESARROLLOS HABITACIONALES EN DIVERSAS COLONIAS EN EL MUNICIPIO DE MONTERREY, NUEVO LEÓN.	MEJORAMIENTO DE DESARROLLOS HABITACIONALES	2019	2019	100%	$ -	$ 4,466,900.22	$ 4,466,900.22	$ 4,466,900.22	$ 4,466,900.22	$ 4,466,900.22				
OP-VRIV-01/20-CP	VARIAS VIALIDADES	REHABILITACION DE PAVIMENTOS, VIALIDADES REGIAS ZONA No. 1, EN EL MUNICIPIO DE MONTERREY, N.L.	REHABILITACION DE PAVIMENTOS	2020	2021	100%			$ 34,862.59	$ 34,862.59	$ 34,862.59	$ 34,862.59				
OP-VRIV-02/20-CP	VARIAS VIALIDADES	REHABILITACION DE PAVIMENTOS, VIALIDADES REGIAS ZONA No. 2, EN EL MUNICIPIO DE MONTERREY, N.L.	REHABILITACION DE PAVIMENTOS	2020	2021	100%			$ -	$ -	$ -	$ -				
OP-VRIV-03/20-CP	VARIAS VIALIDADES	REHABILITACION DE PAVIMENTOS, VIALIDADES REGIAS ZONA No. 3, EN EL MUNICIPIO DE MONTERREY, N.L.	REHABILITACION DE PAVIMENTOS	2020	2021	100%			$ -	$ -	$ -	$ -				
OP-VRIV-04/20-CP	VARIAS VIALIDADES	REHABILITACION DE PAVIMENTOS, VIALIDADES REGIAS ZONA No. 4, EN EL MUNICIPIO DE MONTERREY, N.L.	REHABILITACION DE PAVIMENTOS	2020	2021	100%		$ 74,532.32	$ 39,669.73	$ 39,669.73	$ 39,669.73	$ 39,669.73				
OP-VRIV-05/20-CP	VARIAS VIALIDADES	REHABILITACION DE PAVIMENTOS, VIALIDADES REGIAS ZONA No. 5, EN EL MUNICIPIO DE MONTERREY, N.L.	REHABILITACION DE PAVIMENTOS	2020	2021	100%			$ -	$ -	$ -	$ -				
OP-VRIV-06/20-CP	VARIAS VIALIDADES	REHABILITACION DE PAVIMENTOS, VIALIDADES REGIAS ZONA No. 6, EN EL MUNICIPIO DE MONTERREY, N.L.	REHABILITACION DE PAVIMENTOS	2020	2021	100%			$ -	$ -	$ -	$ -				
							$ 68,583,516.00	$ 68,583,516.00	$ 68,508,983.68	$ 67,996,234.75	$ 68,436,720.11	$ 68,511,252.43				

ING. RAFAEL TONCHEZ ESCAMILLA
DIRECTOR DE PLANEACION DE OBRAS Y CONTRATACION
DE LA SECRETARIA DE INFRAESTRUCTURA SOSTENIBLE

NOMBRE DEL FONDO RECURSOS ESTATALES FONDO DE INFRAESTRUCTURA MUNICIPAL 2019

INFORME DE AVANCE FISICO-FINANCIERO

PERIODO DEL 01-OCT-2021 AL 31-DIC-21

FONDO O PROGRAMA: FONDO DE INFRAESTRUCTURA MUNICIPAL 2019
SUB-PROGRAMA:
MONTO DEL DONATIVO OTORGADO: $40,362,598.99

ESTADO: NUEVO LEÓN
MUNICIPIO: MONTERREY
DEPENDENCIA EJECUTORA: SECRETARIA DE OBRAS PUBLICAS
FECHA DE ELABORACION DEL REPORTE: 31 DE DICIEMBRE DEL 2021

Nº DE PROYECTO	UBICACIÓN O LOCALIDAD	NOMBRE Y DESCRIPCIÓN DEL PROYECTO	BENEFICIOS ESPERADOS DEL PROYECTO	FECHA DE INICIO DEL PROYECTO	FECHA DE TERMINO DEL PROYECTO	AVANCE FISICO	INVERSION						METAS TOTALES			
							APROBADO	MODIFICADO	COMPROM.	DEVENGADO	FACTURADO	PAGADO	UNIDAD DE MEDIDA	APROBADAS	ALCANZADAS	HABITANTES BENEFICIADOS
OP-FIM19-01/20-IR	COL. GLORIA MENDIOLA	REHABILITACION DE PARQUE PUBLICO UBICADO EN LA CALLE DOMINGO TIJERINA Y CALLE OSCAR GONZALEZ ENTRE LAS CALLES TEOFILO MARTINEZ Y RUPERTO DAVILA EN LA COL. GLORIA MENDIOLA, EN EL MUNICIPIO DE MONTERREY, N.L.	REHABILITACION DE PARQUE PUBLICO	2020	2020	100%	$ 2,456,317.99	$ 2,359,147.29	$ 2,359,147.29	$ 2,359,147.29	$ 2,359,147.29	$ 2,359,147.29				
OP-FIM19-02/20-IR	COL. LA ALIANZA-SAN DAVID	REHABILITACION DE PARQUE PUBLICO UBICADO EN LAS CALLES BRONCE Y CALLE SAN BERNABE, EN LA COL. LA ALIANZA - SAN DAVID, EN EL MUNICIPIO DE MONTERREY, N.L.	REHABILITACION DE PARQUE PUBLICO	2020	2020	100%	$ 3,341,787.29	$ 3,312,216.39	$ 3,312,216.39	$ 3,312,216.39	$ 3,312,216.39	$ 3,312,216.39				
OP-FIM19-03/20-IR	COL. VALLE DE SANTA LUCIA	REHABILITACION DE PARQUE PUBLICO EN LA CALLE RAUL CABALLERO Y DR. ANGEL MARTINEZ EN LA COL. VALLE DE SANTA LUCIA, EN EL MUNICIPIO DE MONTERREY, N.L.	REHABILITACION DE PARQUE PUBLICO	2020	2020	100%	$ 1,588,371.99	$ 1,717,113.39	$ 1,717,113.39	$ 1,717,113.39	$ 1,717,113.39	$ 1,717,113.39				
OP-FIM19-04/20-IR	COL. SAN ANGEL SUR	ONSTRUCCION DE ANDADOR PEATONAL EL BARRANCO DE AV. SAN ANGEL A CALLE VILLA LAS FUENTES EN LA COL. SAN ANGEL SUR, EN EL MUNICIPIO DE MTY. N.L.	CONSTRUCCION DE ANDADOR	2020	2020	100%	$ 1,763,604.00	$ 1,617,669.47	$ 1,617,669.47	$ 1,617,669.47	$ 1,617,669.47	$ 1,617,669.47				
OP-FIM19-01/20-CP	COL. FOMERREY 112	REHABILITACION DE PARQUE PUBLICO UBICADO EN LAS CALLES BANJO Y CALLE SAXOFON EN LA COL. FOMERREY 112, EN EL MUNICIPIO DE MONTERREY, N.L.	REHABILITACION DE PARQUE PUBLICO	2020	2020	100%	$ 4,016,127.96	$ 3,985,256.76	$ 3,985,256.76	$ 3,985,256.76	$ 3,985,256.76	$ 3,985,256.76				
OP-FIM19-02/20-CP	COL. FOMERREY 114	REHABILITACION DE PARQUE PUBLICO UBICADO EN LAS CALLES MAINELES Y CALLE BREZO EN LA COL. FOMERREY 114, EN EL MUNICIPIO DE MONTERREY, N.L.	REHABILITACION DE PARQUE PUBLICO	2020	2020	100%	$ 12,127,388.58	$ 11,727,571.90	$ 11,727,571.90	$ 11,727,571.90	$ 11,727,571.90	$ 11,727,571.90				
OP-FIM19-03/20-CP	COL. LA ALIANZA	CONSTRUCCION DE PARQUE PUBLICO UBICADO EN CALLE NUTRIOLOGOS, ENTRE CALLE HERREROS Y CALLE SAN BERNABE EN AL COL. LA ALIANZA, EN EL MUNICIPIO DE MONTERREY, N.L.	REHABILITACION DE PARQUE PUBLICO	2020	2020	100%	$ 11,467,000.00	$ 11,467,000.00	$ 11,467,000.00	$ 11,467,000.00	$ 11,467,000.00	$ 11,467,000.00				
OP-FIM19-04/20-CP	COL. VALPARAISO	REHABILITACION DE PARQUE PUBLICO EN LA CALLE CARTAGENA ENTRE CALLE FRESADOR Y CALLE SOLDADOR EN LA COL. VALPARAISO, EN EL MUNICIPIO DE MONTERREY, N.L.	REHABILITACION DE PARQUE PUBLICO	2020	2020	100%	$ 3,602,001.18	$ 3,600,160.78	$ 3,600,160.78	$ 3,600,160.78	$ 3,600,160.78	$ 3,600,160.78				

NOMBRE DEL FONDO RECURSOS ESTATALES FONDO DE INFRAESTRUCTURA MUNICIPAL 2019

INFORME DE AVANCE FISICO-FINANCIERO

PERIODO DEL 01-OCT-2021 AL 31-DIC-21

FONDO O PROGRAMA: FONDO DE INFRAESTRUCTURA MUNICIPAL 2019
SUB-PROGRAMA:
MONTO DEL DONATIVO OTORGADO: $40,362,598.99

ESTADO: NUEVO LEÓN
MUNICIPIO: MONTERREY
DEPENDENCIA EJECUTORA: SECRETARIA DE OBRAS PUBLICAS
FECHA DE ELABORACION DEL REPORTE: 31 DE DICIEMBRE DEL 2021

Nº DE PROYECTO	UBICACIÓN O LOCALIDAD	NOMBRE Y DESCRIPCIÓN DEL PROYECTO	BENEFICIOS ESPERADOS DEL PROYECTO	FECHA DE INICIO DEL PROYECTO	FECHA DE TERMINO DEL PROYECTO	AVANCE FISICO	INVERSION						METAS TOTALES			
							APROBADO	MODIFICADO	COMPROM.	DEVENGADO	FACTURADO	PAGADO	UNIDAD DE MEDIDA	APROBADAS	ALCANZADAS	HABITANTES BENEFICIADOS
OP-VRIV-01/20-CP	VARIAS VIALIDADES	REHABILITACION DE PAVIMENTOS, VIALIDADES REGIAS ZONA No. 1, EN EL MUNICIPIO DE MONTERREY, N.L.	REHABILITACION DE PAVIMENTOS	2020	2021	100%			$ -	$ -	$ -	$ -				
OP-VRIV-02/20-CP	VARIAS VIALIDADES	REHABILITACION DE PAVIMENTOS, VIALIDADES REGIAS ZONA No. 2, EN EL MUNICIPIO DE MONTERREY, N.L.	REHABILITACION DE PAVIMENTOS	2020	2021	100%			$ -	$ -	$ -	$ -				
OP-VRIV-03/20-CP	VARIAS VIALIDADES	REHABILITACION DE PAVIMENTOS, VIALIDADES REGIAS ZONA No. 3, EN EL MUNICIPIO DE MONTERREY, N.L.	REHABILITACION DE PAVIMENTOS	2020	2021	100%			$ -	$ -	$ -	$ -				
OP-VRIV-04/20-CP	VARIAS VIALIDADES	REHABILITACION DE PAVIMENTOS, VIALIDADES REGIAS ZONA No. 4, EN EL MUNICIPIO DE MONTERREY, N.L.	REHABILITACION DE PAVIMENTOS	2020	2021	100%		$ 473,214.99	$ 473,214.99	$ 473,214.99	$ 473,214.99	$ 473,214.99				
OP-VRIV-05/20-CP	VARIAS VIALIDADES	REHABILITACION DE PAVIMENTOS, VIALIDADES REGIAS ZONA No. 5, EN EL MUNICIPIO DE MONTERREY, N.L.	REHABILITACION DE PAVIMENTOS	2020	2021	100%			$ -	$ -	$ -	$ -				
OP-VRIV-06/20-CP	VARIAS VIALIDADES	REHABILITACION DE PAVIMENTOS, VIALIDADES REGIAS ZONA No. 6, EN EL MUNICIPIO DE MONTERREY, N.L.	REHABILITACION DE PAVIMENTOS	2020	2021	100%			$ -	$ -	$ -	$ -				
ECONOMIAS AL 31-DIC-21								$ 103,248.02								
							$ 40,362,598.99	$ 40,362,598.99	$ 40,259,350.97	$ 40,259,350.97	$ 40,259,350.97	$ 40,259,350.97				

ING. RAFAEL TONCHEZ ESCAMILLA
DIRECTOR DE PLANEACION DE OBRAS Y CONTRATACION
DE LA SECRETARIA DE INFRAESTRUCTURA SOSTENIBLE

NOMBRE DEL FONDO RECURSOS ESTATALES FONDO DE DESARROLLO MUNICIPAL 2019

INFORME DE AVANCE FISICO-FINANCIERO

PERIODO DEL 01-OCT-2021 AL 31-DIC-21

FONDO O PROGRAMA: FONDO DE DESARROLLO MUNICIPAL 2019
SUB-PROGRAMA:
MONTO DEL DONATIVO OTORGADO: $81,568,606.00

ESTADO: NUEVO LEÓN
MUNICIPIO: MONTERREY
DEPENDENCIA EJECUTORA: SECRETARIA DE OBRAS PUBLICAS
FECHA DE ELABORACION DEL REPORTE: 31 DE DICIEMBRE DEL 2021

Nº DE PROYECTO	UBICACIÓN O LOCALIDAD	NOMBRE Y DESCRIPCIÓN DEL PROYECTO	BENEFICIOS ESPERADOS DEL PROYECTO	FECHA DE INICIO DEL PROYECTO	FECHA DE TERMINO DEL PROYECTO	AVANCE FISICO	INVERSION						METAS TOTALES			
							APROBADO	MODIFICADO	COMPROM.	DEVENGADO	FACTURADO	PAGADO	UNIDAD DE MEDIDA	APROBADAS	ALCANZADAS	HABITANTES BENEFICIADOS
OP-FDM-01/19-CP	COL. ANTONIO I. VILLARREAL	CONSTRUCCIÓN DE ÁREA DE JUEGOS INFANTILES EN LA CIUDAD DE LA INCLUSIÓN.	AMPLIACION DE EDIFICIO	2019	2019	100%	$ 4,000,000.00	$ 4,368,578.20	$ 4,368,578.20	$ 4,368,578.20	$ 4,368,578.20	$ 4,368,578.20				
OP-FDM-02/19-CP	COL. CORTIJO DEL RIO	DRENAJE PLUVIAL Y REHABILITACIÓN DE PAVIMENTO EN CALLE CAMINO DE LOS ÁLAMOS, COLONIA CORTIJO DEL RÍO, 2DA. ETAPA (VILLAS LAS FUENTES).	ADECUACION DE EDIFICIO	2019	2019	100%	$ 19,100,000.00	$ 18,901,948.24	$ 18,901,948.24	$ 18,901,948.24	$ 18,901,948.24	$ 18,901,948.24				
OP-FDM-01/19-IR	COL. SAN BERNABE	REHABILITACIÓN DE BAÑOS Y TECHUMBRES DE ACCESO A LAS ALBERCAS Y SOBRE EL TOBOGÁN PRINCIPAL, EN PARQUE AZTLÁN.	ADECUACION DE EDIFICIO	2019	2019	100%	$ 2,850,000.00	$ 2,809,999.92	$ 2,809,999.92	$ 2,809,999.92	$ 2,809,999.92	$ 2,809,999.92				
OP-FDM19-FD20-01/20-CP	COL. PLUTARCO ELIAS CALLES	CONSTRUCCION DE CONEXIÓN VIAL EN PROLONGACION RUIZ CORTINES ENTRE AVENIDA RUIZ CORTINES Y PROLONGACION RUIZ CORTINES EN EL MUNICIPIO DE MONTERREY, N.L.	CONSTRUCCION DE VIALIDAD	2019	2019	99%	$ 19,800,000.00	$ 19,800,000.00	$ 19,800,000.00	$ 19,759,596.11	$ 19,759,596.11	$ 19,759,596.11				
OP-FDM-02/19-IR	COL. LADRILLERA	REHABILITACIÓN DE PASOS PEATONALES A NIVEL, EN AVENIDA REVOLUCIÓN EN SU CRUCE CON LA AVENIDA RICARDO COVARRUBIAS.	REHABILITACION DE PASOS PEATONALES	2019	2019	100%	$ 900,000.00	$ 1,142,157.30	$ 1,142,157.30	$ 1,142,157.30	$ 1,142,157.30	$ 1,142,157.30				
OP-FDM-03/19-IR	COL. SATELITE VALLE DEL MIRADOR COL. LOS ARCANGELES	RECONSTRUCCIÓN DE JUNTAS CONSTRUCTIVAS SOBRE PUENTES VEHICULARES UBICADOS EN: A) AVENIDA EUGENIO GARZA SADA A LA ALTURA DE LA COLONIA SATÉLITE; B) AVENIDA LÁZARO CÁRDENAS A LA ALTURA DE LA AVENIDA RÍO NAZAS; Y C) BOULEVARD ANTONIO L. RODRÍGUEZ EN SU SENTIDO DE PONIENTE A ORIENTE, PREVIO A SU CRUCE CON LA AVENIDA GONZALITOS.	RECONSTRUCCION DE JUNTAS SOBRE PUENTES VEHICULARES	2019	2019	100%	$ 3,000,000.00	$ 2,499,192.84	$ 2,499,192.84	$ 2,499,192.84	$ 2,499,192.84	$ 2,499,192.84				
OP-FDM-03/19-CP	COL. LA ALIANZA	CONSTRUCCIÓN DE VITAPISTA EN UNIDAD DEPORTIVA DIEGO DE MONTEMAYOR.	CONSTRUCCION DE VITAPISTA	2019	2019	100%	$ 7,100,000.00	$ 6,810,773.60	$ 6,810,773.60	$ 6,810,773.60	$ 6,810,773.60	$ 6,810,773.60				
OP-R33-03/19-CP	COL. FOMERREY 116	PAVIMENTACIÓN ASFÁLTICA EN CALLES FAROLILLO, NEPENTA Y HELIOTROPO, COLONIA FOMERREY 116.	PAVIMENTACION ASFALTICA	2019	2019	100%	$ 3,800,000.00	$ 3,137,554.37	$ 3,137,554.37	$ 3,137,554.37	$ 3,137,554.37	$ 3,137,554.37				
OP-FDM-04/19-CP	COL. BARRIO LA MODERNA	CONSTRUCCIÓN DE CANCHA DE FUTBOL 7 EN CALLES CHALLENGER, DIRAK Y FORD, COLONIA BARRIO LA MODERNA.	CONSTRUCCION DE CANCHA	2019	2019	100%	$ 9,160,036.46	$ 9,156,774.57	$ 9,156,774.57	$ 9,156,774.57	$ 9,156,774.57	$ 9,156,774.57				
OP-FDM-05/19-CP	COL. SAN DAVID (LA ALIANZA)	REHABILITACIÓN DE PARQUE ENTRE CALLES PLOMO, ZINC Y ORO, COLONIA SAN DAVID (LA ALIANZA).	REHABILITACION DE PARQUE	2019	2019	100%	$ 5,270,985.85	$ 5,268,222.89	$ 5,268,222.89	$ 5,268,222.89	$ 5,268,222.89	$ 5,268,222.89				
OP-FDM-06/19-CP	COL. 7 DE NOVIEMBRE	REHABILITACIÓN DE PARQUE EN CALLE 25 DE ABRIL Y MANDIOCA, COLONIA 7 DE NOVIEMBRE.	REHABILITACION DE PARQUE	2019	2019	100%	$ 6,587,583.69	$ 6,365,305.59	$ 6,365,305.59	$ 6,365,305.59	$ 6,365,305.59	$ 6,365,305.59				

NOMBRE DEL FONDO RECURSOS ESTATALES FONDO DE DESARROLLO MUNICIPAL 2019

INFORME DE AVANCE FISICO-FINANCIERO

PERIODO DEL 01-OCT-2021 AL 31-DIC-21

FONDO O PROGRAMA: FONDO DE DESARROLLO MUNICIPAL 2019
SUB-PROGRAMA:
MONTO DEL DONATIVO OTORGADO: $81,568,606.00

ESTADO: NUEVO LEÓN
MUNICIPIO: MONTERREY
DEPENDENCIA EJECUTORA: SECRETARIA DE OBRAS PUBLICAS
FECHA DE ELABORACION DEL REPORTE: 31 DE DICIEMBRE DEL 2021

Nº DE PROYECTO	UBICACIÓN O LOCALIDAD	NOMBRE Y DESCRIPCIÓN DEL PROYECTO	BENEFICIOS ESPERADOS DEL PROYECTO	FECHA DE INICIO DEL PROYECTO	FECHA DE TERMINO DEL PROYECTO	AVANCE FISICO	INVERSION						METAS TOTALES			
							APROBADO	MODIFICADO	COMPROM.	DEVENGADO	FACTURADO	PAGADO	UNIDAD DE MEDIDA	APROBADAS	ALCANZADAS	HABITANTES BENEFICIADOS
OP-RP-01/20-CP	COL. CUMBRES ELITE	CONSTRUCCION DE PASO VEHICULAR SUPERIOR EN LA AV. PASEO DE LOS LEONES EN SU CRECE CON AVENIDA CUMBRES ELITE (CUERPO NORTE CIRCULACION ORIENTE-PONIENTE) EN LA COL. CUMBRES ELITE, EN EL MUNICIPIO DE MONTERREY, N.L.	CONSTRUCCION DE PASO A DESNIVEL	2020	2020	100%		$ 176,686.04	$ 176,686.04	$ 176,686.04	$ 176,686.04	$ 176,686.04				
OP-RP-02/20-CP	COL. CUMBRES ELITE	CONSTRUCCION DE PASO VEHICULAR SUPERIOR EN LA AV. PASEO DE LOS LEONES EN SU CRECE CON AVENIDA CUMBRES ELITE (CUERPO SUR CIRCULACION PONIENTE-ORIENTE) EN LA COL. CUMBRES ELITE, EN EL MUNICIPIO DE MONTERREY, N.L.	CONSTRUCCION DE PASO A DESNIVEL	2020	2020	100%		$ 408,327.18	$ 408,327.18	$ 408,327.18	$ 408,327.18	$ 408,327.18				
OP-VRIV-01/20-CP	VARIAS VIALIDADES	REHABILITACION DE PAVIMENTOS, VIALIDADES REGIAS ZONA No. 1, EN EL MUNICIPIO DE MONTERREY, N.L.	REHABILITACION DE PAVIMENTOS	2020	2021	100%			$ -	$ -	$ -	$ -				
OP-VRIV-02/20-CP	VARIAS VIALIDADES	REHABILITACION DE PAVIMENTOS, VIALIDADES REGIAS ZONA No. 2, EN EL MUNICIPIO DE MONTERREY, N.L.	REHABILITACION DE PAVIMENTOS	2020	2021	100%			$ -	$ -	$ -	$ -				
OP-VRIV-03/20-CP	VARIAS VIALIDADES	REHABILITACION DE PAVIMENTOS, VIALIDADES REGIAS ZONA No. 3, EN EL MUNICIPIO DE MONTERREY, N.L.	REHABILITACION DE PAVIMENTOS	2020	2021	100%			$ -	$ -	$ -	$ -				
OP-VRIV-04/20-CP	VARIAS VIALIDADES	REHABILITACION DE PAVIMENTOS, VIALIDADES REGIAS ZONA No. 4, EN EL MUNICIPIO DE MONTERREY, N.L.	REHABILITACION DE PAVIMENTOS	2020	2021	100%		$ 385,346.44	$ 385,346.44	$ 385,346.44	$ 385,346.44	$ 385,346.44				
OP-VRIV-05/20-CP	VARIAS VIALIDADES	REHABILITACION DE PAVIMENTOS, VIALIDADES REGIAS ZONA No. 5, EN EL MUNICIPIO DE MONTERREY, N.L.	REHABILITACION DE PAVIMENTOS	2020	2021	100%			$ -	$ -	$ -	$ -				
OP-VRIV-06/20-CP	VARIAS VIALIDADES	REHABILITACION DE PAVIMENTOS, VIALIDADES REGIAS ZONA No. 6, EN EL MUNICIPIO DE MONTERREY, N.L.	REHABILITACION DE PAVIMENTOS	2020	2021	100%			$ -	$ -	$ -	$ -				
ECONOMIAS AL 31-DIC-21								$ 337,738.82								
							$ 81,568,606.00	$ 81,568,606.00	$ 81,230,867.18	$ 81,190,463.29	$ 81,190,463.29	$ 81,190,463.29				

ING. RAFAEL TONCHEZ ESCAMILLA
DIRECTOR DE PLANEACION DE OBRAS Y CONTRATACION
DE LA SECRETARIA DE INFRAESTRUCTURA SOSTENIBLE

NOMBRE DEL FONDO RE - FONDO DE INFRAESTRUCTURA MUNICIPAL 2020

INFORME DE AVANCE FISICO-FINANCIERO

PERIODO DEL 01-OCT-2021 AL 31-DIC-21

FONDO O PROGRAMA: RE - FONDO DE INFRAESTRUCTURA MUNICIPAL 2020
SUB-PROGRAMA:
MONTO DEL DONATIVO OTORGADO: $ 40,000,000.00

ESTADO: NUEVO LEÓN
MUNICIPIO: MONTERREY
DEPENDENCIA EJECUTORA: SECRETARIA DE OBRAS PUBLICAS
FECHA DE ELABORACION DEL REPORTE: 31 DE DICIEMBRE DEL 2021

Nº DE PROYECTO	UBICACIÓN O LOCALIDAD	NOMBRE Y DESCRIPCIÓN DEL PROYECTO	BENEFICIOS ESPERADOS DEL PROYECTO	FECHA DE INICIO DEL PROYECTO	FECHA DE TERMINO DEL PROYECTO	AVANCE FISICO	INVERSION						METAS TOTALES			
							APROBADO	MODIFICADO	COMPROM.	DEVENGADO	FACTURADO	PAGADO	UNIDAD DE MEDIDA	APROBADAS	ALCANZADAS	HABITANTES BENEFICIADOS
OP-FIM-01/20-CP	COL. HOGARES FERROCARRILEROS	CONSTRUCCION DE ESPACIO PUBLICO ENTRE CALLE ANCHA A CALLE LADRILLO EN LA COL. HOGARES FERROCARRILEROS EN EL MUNICIPIO DE MONTERREY, NUEVO LEON.	ESPACIOS PÚBLICOS	2020	2020	100%	$ 5,049,902.00	$ 5,004,639.05	$ 5,004,639.05	$ 5,004,639.05	$ 5,004,639.05	$ 5,004,639.05				
OP-FIM-02/20-CP	COL. CUMBRES, 2DO. SECTOR	CONSTRUCCION DE ESPACIO PUBLICO EN CALLES HERODOTO, PASEO DE LOS CONQUISTADORES Y PASEO DE LAS COLINAS EN LA COL. CUMBRES 2°, SECTOR EN EL MUNICIPIO DE MONTERREY, NUEVO LEON.	ESPACIOS PÚBLICOS	2020	2020	100%	$ 11,055,000.00	$ 10,994,983.09	$ 10,994,983.09	$ 10,994,983.09	$ 10,994,983.09	$ 10,994,983.09				
OP-FIM17Y20/01/20-AD	COL. DEL NORTE	AMPLIACION EDIFICIO DE POLICIA C4 (2a. PLANTA) QUE SE UBICA EN EL AREA DEL PARQUE ALAMEY, EN CALLE LADRON DE GUEVERA Y CALLE ARISTA EN LA COL. DEL NORTE, EN EL MUNICIPIO DE MONTERREY, NUEVO LEON	SEGURIDAD	2020	2020	100%	$ 23,895,098.00	23,206,334.91	23,206,334.91	23,206,334.91	23,206,334.91	23,206,334.91				
OP-VRIV-01/20-CP	VARIAS VIALIDADES	REHABILITACION DE PAVIMENTOS, VIALIDADES REGIAS ZONA No. 1, EN EL MUNICIPIO DE MONTERREY, N.L.	REHABILITACION DE PAVIMENTOS	2020	2021	100%			$ -	$ -	$ -	$ -				
OP-VRIV-02/20-CP	VARIAS VIALIDADES	REHABILITACION DE PAVIMENTOS, VIALIDADES REGIAS ZONA No. 2, EN EL MUNICIPIO DE MONTERREY, N.L.	REHABILITACION DE PAVIMENTOS	2020	2021	100%			$ -	$ -	$ -	$ -				
OP-VRIV-03/20-CP	VARIAS VIALIDADES	REHABILITACION DE PAVIMENTOS, VIALIDADES REGIAS ZONA No. 3, EN EL MUNICIPIO DE MONTERREY, N.L.	REHABILITACION DE PAVIMENTOS	2020	2021	100%			$ -	$ -	$ -	$ -				
OP-VRIV-04/20-CP	VARIAS VIALIDADES	REHABILITACION DE PAVIMENTOS, VIALIDADES REGIAS ZONA No. 4, EN EL MUNICIPIO DE MONTERREY, N.L.	REHABILITACION DE PAVIMENTOS	2020	2021	100%		$ 502,524.36	$ 502,524.36	$ 502,524.36	$ 502,524.36	$ 502,524.36				
OP-VRIV-05/20-CP	VARIAS VIALIDADES	REHABILITACION DE PAVIMENTOS, VIALIDADES REGIAS ZONA No. 5, EN EL MUNICIPIO DE MONTERREY, N.L.	REHABILITACION DE PAVIMENTOS	2020	2021	100%			$ -	$ -	$ -	$ -				
OP-VRIV-06/20-CP	VARIAS VIALIDADES	REHABILITACION DE PAVIMENTOS, VIALIDADES REGIAS ZONA No. 6, EN EL MUNICIPIO DE MONTERREY, N.L.	REHABILITACION DE PAVIMENTOS	2020	2021	100%			$ -	$ -	$ -	$ -				
ECONOMIAS AL 31-DIC-21								$ 291,518.59								
							$ 40,000,000.00	$ 40,000,000.00	$ 39,708,481.41	$ 39,708,481.41	$ 39,708,481.41	$ 39,708,481.41				

ING. RAFAEL TONCHEZ ESCAMILLA
DIRECTOR DE PLANEACION DE OBRAS Y CONTRATACION
DE LA SECRETARIA DE INFRAESTRUCTURA SOSTENIBLE

NOMBRE DEL FONDO RE - FONDOS DESCENTRALIZADOS 2020

INFORME DE AVANCE FISICO-FINANCIERO

PERIODO DEL 01-OCT-2021 AL 31-DIC-21

FONDO O PROGRAMA: RE - FONDOS DESCENTRALIZADOS 2020
SUB-PROGRAMA:
MONTO DEL DONATIVO OTORGADO: $ 45,000,000.00

ESTADO: NUEVO LEÓN
MUNICIPIO: MONTERREY
DEPENDENCIA EJECUTORA: SECRETARIA DE OBRAS PUBLICAS
FECHA DE ELABORACION DEL REPORTE: 31 DE DICIEMBRE DEL 2021

Nº DE PROYECTO	UBICACIÓN O LOCALIDAD	NOMBRE Y DESCRIPCIÓN DEL PROYECTO	BENEFICIOS ESPERADOS DEL PROYECTO	FECHA DE INICIO DEL PROYECTO	FECHA DE TERMINO DEL PROYECTO	AVANCE FISICO	INVERSION						METAS TOTALES			
							APROBADO	MODIFICADO	COMPROM.	DEVENGADO	FACTURADO	PAGADO	UNIDAD DE MEDIDA	APROBADAS	ALCANZADAS	HABITANTES BENEFICIADOS
OP-FD-01/20-IR	COL. CONTRY	REHABILITACION DE CAJA CAPTADORA PLUVIAL EN LA AVENIDA REVOLUCIÓN EN SU CRUCE CON CALLE THEMIS EN LA COL. CONTRY, EN EL MUNICIPIO DE MONTERREY, NUEVO LEON	REHABILITACIÓN DE CAJA CAPTADORA PLUVIAL	2020	2020	100%	$ 1,254,750.00	$ 1,112,674.55	$ 1,112,674.55	$ 1,112,674.55	$ 1,112,674.55	$ 1,112,674.55				
OP-FD-01/20-IR	COL. LADERAS DEL MIRADOR	REHABILITACION DE CAJA DESARENADORA Y REJILLA PLUVIAL EN LA AV. LÁZARO CÁRDENAS EN LA COL. LADÉRAS DEL MIRADOR EN EL MUNICIPIO DE MONTERREY, NUEVO LEÓN	REHABILITACIÓN DE CAJA DESARENADORA Y REJILLA PLUVIAL	2020	2020	100%	$ 1,867,300.00	$ 1,994,968.07	$ 1,994,968.07	$ 1,994,968.07	$ 1,994,968.07	$ 1,994,968.07				
OP-FD-02/20-IR	COL. CONTRY	REHABILITACION DE REGISTRO Y REJILLA PLUVIAL EN LA AV. EUGENIO GARZA SADA EN SU CRUCE CON CALLE GEMINIS EN LA COL. CONTRY EN EL MUNICIPIO DE MONTERREY, NUEVO LEÓN.	CONSTRUCCIÓN DE REGISTRO Y REJILLA PLUVIAL	2020	2020	100%	$ 2,500,000.00	$ 1,400,729.28	$ 1,400,729.28	$ 1,400,729.28	$ 1,400,729.28	$ 1,400,729.28				
OP-FD-03/20-IR	COL. OBISPADO	CONSTRUCCION DE PAVIMENTO DE CONCRETO HIDRÁULICO EN LA CALLE BAUDELAIRE ENTRE CALLE MIGUEL HIDALGO Y LATERAL DE AV. CONSTITUCION EN LA COL.OBISPADO EN EL MUNICIPIO DE MONTERREY, NUEVO LEÓN.	PAVIMENTACIÓN DE CONCRETO HIDRÁULICO	2020	2020	100%	$ 2,870,476.00	$ 2,830,488.91	$ 2,830,488.91	$ 2,830,488.91	$ 2,830,488.91	$ 2,830,488.91				
OP-FD-01/20-CP	COL. NUEVO OBISPADO	CONSTRUCCION DE PAVIMENTO DE CONCRETO HIDRAULICO EN LA CALLE 5 DE MAYO ENTRE CALLE MÉXICO Y CALLE DEGOLLADO SUR EN LA COL. NUEVO OBISPADO EN EL MUNICIPIO DE MONTERREY, NUEVO LEÓN.	PAVIMENTACIÓN DE CONCRETO HIDRÁULICO	2020	2020	100%	$ 6,498,038.00	$ 5,106,730.13	$ 5,106,730.13	$ 5,106,730.13	$ 5,106,730.13	$ 5,106,730.13				
OP-FD-02/20-CP	ZONA CENTRO	CONSTRUCCION DE PAVIMENTO DE CONCRETO HIDRAULICO EN LA CALLE PADRE MIER ENTRE CALLE DEGOLLADO SUR Y CALLE CAPITÁN AGUILAR EN LA ZONA CENTRO EN EL MUNICIPIO DE MONTERREY, NUEVO LEÓN.	PAVIMENTACIÓN DE CONCRETO HIDRÁULICO	2020	2020	100%	$ 5,872,900.00	$ 5,132,090.89	$ 5,132,090.89	$ 5,132,090.89	$ 5,132,090.89	$ 5,132,090.89				
OP-FD-03/20-CP	ZONA CENTRO	CONSTRUCCION DE PAVIMENTO DE CONCRETO HIDRAULICO EN LA CALLE CAPITAN LORENZO DE AGUILAR ENTRE CALLE MIGUEL HIDALGO Y CALLE MATAMOROS EN LA ZONA CENTRO EN EL MUNICIPIO DE MONTERREY, NUEVO LEÓN.	PAVIMENTACIÓN DE CONCRETO HIDRÁULICO	2020	2020	100%	$ 8,382,376.00	$ 8,286,968.96	$ 8,286,968.96	$ 8,286,968.96	$ 8,286,968.96	$ 8,286,968.96				

NOMBRE DEL FONDO RE - FONDOS DESCENTRALIZADOS 2020

INFORME DE AVANCE FISICO-FINANCIERO

PERIODO DEL 01-OCT-2021 AL 31-DIC-21

FONDO O PROGRAMA: RE - FONDOS DESCENTRALIZADOS 2020
SUB-PROGRAMA:
MONTO DEL DONATIVO OTORGADO: $ 45,000,000.00

ESTADO: NUEVO LEÓN
MUNICIPIO: MONTERREY
DEPENDENCIA EJECUTORA: SECRETARIA DE OBRAS PUBLICAS
FECHA DE ELABORACION DEL REPORTE: 31 DE DICIEMBRE DEL 2021

Nº DE PROYECTO	UBICACIÓN O LOCALIDAD	NOMBRE Y DESCRIPCIÓN DEL PROYECTO	BENEFICIOS ESPERADOS DEL PROYECTO	FECHA DE INICIO DEL PROYECTO	FECHA DE TERMINO DEL PROYECTO	AVANCE FISICO	INVERSION						METAS TOTALES			
							APROBADO	MODIFICADO	COMPROM.	DEVENGADO	FACTURADO	PAGADO	UNIDAD DE MEDIDA	APROBADAS	ALCANZADAS	HABITANTES BENEFICIADOS
OP-FD-04/20-CP	ZONA CENTRO	CONSTRUCCIÓN DE PAVIMENTO DE CONCRETO HIDRÁULICO EN LA CALLE CERRO DE PICACHOS ENTRE CALLES BELISARIO DOMÍNGUEZ Y LATERAL DE AV. CONSTITUCIÓN EN LA COL. OBISPADO EN EL MUNICIPIO DE MONTERREY, NUEVO LEÓN.	PAVIMENTACIÓN DE CONCRETO HIDRÁULICO	2020	2020	100%	$ 6,255,020.00	$ 6,255,018.77	$ 6,255,018.77	$ 6,255,018.77	$ 6,255,018.77	$ 6,255,018.77				
OP-FDM19-FD20-01/20-CP	COL. PLUTARCO ELIAS CALLES	CONSTRUCCION DE CONEXIÓN VIAL EN PROLONGACION RUIZ CORTINES ENTRE AVENIDA RUIZ CORTINES Y PROLONGACION RUIZ CORTINES EN EL MUNICIPIO DE MONTERREY, N.L.	CONSTRUCCION DE VIALIDAD	2019	2019	99%	$7,617,015.00	$7,617,015.00	$ 7,299,357.97	$ 4,393,116.06	$ 4,393,116.06	$ 4,393,116.06				
OP-FD-04/20-IR	ZONA CENTRO	REHABILITACION DE CAJA CAPTADORA PLUVIAL EN AV. FUNDIDORA ENTRE AV. CONSTUTUCION Y CALLE ARAMBERRI EN LA ZONA CENTRO, EN EL MUNICIPIO DE MONTERREY, NUEVO LEON	REHABILITACIÓN DE CAJA CAPTADORA PLUVIAL	2020	2020	100%	$ 1,882,125.00	$ 517,085.81	$ 517,085.81	$ 517,085.81	$ 517,085.81	$ 517,085.81				
OP-RP-01/20-CP	COL. CUMBRES ELITE	CONSTRUCCION DE PASO VEHICULAR SUPERIOR EN LA AV. PASEO DE LOS LEONES EN SU CRECE CON AVENIDA CUMBRES ELITE (CUERPO NORTE CIRCULACION ORIENTE-PONIENTE) EN LA COL. CUMBRES ELITE, EN EL MUNICIPIO DE MONTERREY, N.L.	CONSTRUCCION DE PASO A DESNIVEL	2020	2020	100%		$ 54,394.46	$ 54,394.46	$ 54,394.46	$ 54,394.46	$ 54,394.46				
OP-VRIV-01/20-CP	VARIAS VIALIDADES	REHABILITACION DE PAVIMENTOS, VIALIDADES REGIAS ZONA No. 1, EN EL MUNICIPIO DE MONTERREY, N.L.	REHABILITACION DE PAVIMENTOS	2020	2021	100%		$ 4,671,738.92	$ -	$ -	$ -	$ -				
OP-VRIV-02/20-CP	VARIAS VIALIDADES	REHABILITACION DE PAVIMENTOS, VIALIDADES REGIAS ZONA No. 2, EN EL MUNICIPIO DE MONTERREY, N.L.	REHABILITACION DE PAVIMENTOS	2020	2021	100%			$ -	$ -	$ -	$ -				
OP-VRIV-03/20-CP	VARIAS VIALIDADES	REHABILITACION DE PAVIMENTOS, VIALIDADES REGIAS ZONA No. 3, EN EL MUNICIPIO DE MONTERREY, N.L.	REHABILITACION DE PAVIMENTOS	2020	2021	100%			$ -	$ -	$ -	$ -				
OP-VRIV-04/20-CP	VARIAS VIALIDADES	REHABILITACION DE PAVIMENTOS, VIALIDADES REGIAS ZONA No. 4, EN EL MUNICIPIO DE MONTERREY, N.L.	REHABILITACION DE PAVIMENTOS	2020	2021	100%			$ 586,953.56	$ 586,953.56	$ 586,953.56	$ 586,953.56				
OP-VRIV-05/20-CP	VARIAS VIALIDADES	REHABILITACION DE PAVIMENTOS, VIALIDADES REGIAS ZONA No. 5, EN EL MUNICIPIO DE MONTERREY, N.L.	REHABILITACION DE PAVIMENTOS	2020	2021	100%			$ -	$ -	$ -	$ -				
OP-VRIV-06/20-CP	VARIAS VIALIDADES	REHABILITACION DE PAVIMENTOS, VIALIDADES REGIAS ZONA No. 6, EN EL MUNICIPIO DE MONTERREY, N.L.	REHABILITACION DE PAVIMENTOS	2020	2021	100%			$ 4,084,785.36	$ 4,084,785.36	$ 4,084,785.36	$ 4,084,785.36				
ECONOMIAS AL 31-DIC-21								$ 20,096.25								
							$ 45,000,000.00	$ 45,000,000.00	$ 44,662,246.72	$ 41,756,004.81	$ 41,756,004.81	$ 41,756,004.81				

ING. RAFAEL TONCHEZ ESCAMILLA
DIRECTOR DE PLANEACION DE OBRAS Y CONTRATACION
DE LA SECRETARIA DE INFRAESTRUCTURA SOSTENIBLE

NOMBRE DEL FONDO RE - FONDO DE DESARROLLO MUNICIPAL 2020

INFORME DE AVANCE FISICO-FINANCIERO

PERIODO DEL 01-OCT-2021 AL 31-DIC-21

FONDO O PROGRAMA: RE - FONDO DE DESARROLLO MUNICIPAL 2020
SUB-PROGRAMA:
MONTO DEL DONATIVO OTORGADO: $ 86,770,814.00

ESTADO: NUEVO LEÓN
MUNICIPIO: MONTERREY
DEPENDENCIA EJECUTORA: SECRETARIA DE OBRAS PUBLICAS
FECHA DE ELABORACION DEL REPORTE: 31 DE DICIEMBRE DEL 2021

Nº DE PROYECTO	UBICACIÓN O LOCALIDAD	NOMBRE Y DESCRIPCIÓN DEL PROYECTO	BENEFICIOS ESPERADOS DEL PROYECTO	FECHA DE INICIO DEL PROYECTO	FECHA DE TERMINO DEL PROYECTO	AVANCE FISICO	INVERSION						METAS TOTALES			
							APROBADO	MODIFICADO	COMPROM.	DEVENGADO	FACTURADO	PAGADO	UNIDAD DE MEDIDA	APROBADAS	ALCANZADAS	HABITANTES BENEFICIADOS
OP-FDM-02/20-IR	COL. SAN ANGEL SUR	CONSTRUCCION DE SENDERO SEGURO EN CALLE VALLE HERMOSO Y PRIV. LA SILLA EN LA COL. SAN ANGEL SUR, EN EL MUNICIPIO DE MONTERREY, N.L.	CONSTRUCCION DE SENDERO SEGURO	2020	2020	100%	$1,683,835.27	$1,481,005.11	$1,481,005.11	$1,481,005.11	$1,481,005.11	$1,481,005.11				
OP-FDM-01/20-IR	COL. ALTAMIRA	CONSTRUCCION DE SENDERO SEGURO EN CALLEJON SIN NOMBRE ENTRE CALLE PIPILA Y CALLE ALFONSO REYES EN LA COL. ALTAMIRA, EN EL MUNICIPIO DE MONTERREY, N.L.	CONSTRUCCION DE SENDERO SEGURO	2020	2020	100%	$2,438,000.00	$2,437,998.64	$2,437,998.64	$2,437,998.64	$2,437,998.64	$2,437,998.64				
OP-FDM-01/20-CP	COL.LOMAS MODELO	CONSTRUCCION DE ESCALINATAS EN CALLES MAGNOLIA, LIRIOS Y LAUREL ENTRE CAÑON DE LAS FLORES Y LOMA VERDE, COL. LOMAS MODELO, EN EL MUNICIPIO DE MONTERREY, N.L.	CONSTRUCCION DE ESCALINATAS	2020	2020	100%	$6,788,947.00	$6,292,443.33	$6,292,443.33	$6,292,443.33	$6,292,443.33	$6,292,443.33				
OP-FDM-02/20-CP	COL. ALIANZA	REHABILITACIÓN DE ESPACIO PÚBLICO EN LAS CALLES LA ALIANZA, CALLE LAS CARRETAS Y CALLE BICICLETAS EN LA COL. ALIANZA, EN EL MUNICIPIO DE MONTERREY, N.L.	REHABILITACIÓN DE ESPACIO PÚBLICO	2020	2020	100%	$3,997,180.56	$3,847,971.18	$3,847,971.18	$3,847,971.18	$3,847,971.18	$3,847,971.18				
OP-FDM-05/20-CP	COL. TOPO CHICO	ESPACIO PUBLICO BAJO PUENTE BERNARDO REYES A LA ALTURA DE LA CALLE 30 DE ABRIL EN LA COL. TOPO CHICO , EN EL MUNICIPIO DE MONTERREY, N.L.	ESPACIO PÚBLICO	2020	2020	100%	$4,138,787.00	$4,099,594.04	$4,099,594.04	$4,099,594.04	$4,099,594.04	$4,099,594.04				
OP-FDM-03/20-CP	COL. CROC	CONSTRUCCION DE ESCALINTAS Y SENDERO SEGURO EN CALLE ARTICULO 123 ENTRE CALLE ALBA ROJA Y CALLE RAFAEL QUINTERO EN LA COL. CROC, EN EL MUNICIPIO DE MONTERREY, N.L.	CONSTRUCCION DE ESCALINTAS Y SENDERO SEGURO	2020	2020	100%	$4,527,807.65	$4,467,708.40	$4,467,708.40	$4,467,708.40	$4,467,708.40	$4,467,708.40				
OP-FDM-08/20-CP	COL. CONTRY	CONSTRUCCION DE VITAPISTA,EN PARQUE ESTRELLAS UBICADO EN AV. VÍA LÁCTEA Y CALLE ESTRELLAS EN LA COL. CONTRY, Y CONSTRUCCION DE VITAPISTA EN PARQUE LA CONCHITA, UBICADO ENTRE LA AV. CONSTELACIONES, CALLE LA CONCHITA, SATURNO Y JUPITER EN LA COL. CONTRY, EN EL MUNICIPIO DE MONTERREY, N.L.	CONSTRUCCION DE VITAPISTA	2020	2021	100%	$7,505,440.66	$7,505,440.65	$7,505,440.65	$7,505,440.65	$7,505,440.65	$7,505,440.65				
OP-FDM-06/20-CP	COL. DEPORTIVO OBISPADO	CONSTRCCIÓN DE PAVIMENTO DE CONCRETO HIDRÁULICO EN CALLE VIRGILIO GARZA ENTRE CALLE JOSÉ BENÍTEZ Y CALLE FRANCISCO GARZA SADA EN LA COL. DEPORTIVO OBISPADO , EN EL MUNICIPIO DE MONTERREY, N.L.	CONSTRUCCION DE PAVIMENTO HIDRAULICO	2020	2020	100%	$9,501,206.56	$9,030,265.14	$9,030,265.14	$9,030,265.14	$9,030,265.14	$9,030,265.14				

NOMBRE DEL FONDO RE - FONDO DE DESARROLLO MUNICIPAL 2020

INFORME DE AVANCE FISICO-FINANCIERO

PERIODO DEL 01-OCT-2021 AL 31-DIC-21

FONDO O PROGRAMA: RE - FONDO DE DESARROLLO MUNICIPAL 2020
SUB-PROGRAMA:
MONTO DEL DONATIVO OTORGADO: $ 86,770,814.00

ESTADO: NUEVO LEÓN
MUNICIPIO: MONTERREY
DEPENDENCIA EJECUTORA: SECRETARIA DE OBRAS PUBLICAS
FECHA DE ELABORACION DEL REPORTE: 31 DE DICIEMBRE DEL 2021

Nº DE PROYECTO	UBICACIÓN O LOCALIDAD	NOMBRE Y DESCRIPCIÓN DEL PROYECTO	BENEFICIOS ESPERADOS DEL PROYECTO	FECHA DE INICIO DEL PROYECTO	FECHA DE TERMINO DEL PROYECTO	AVANCE FISICO	INVERSION						METAS TOTALES			
							APROBADO	MODIFICADO	COMPROM.	DEVENGADO	FACTURADO	PAGADO	UNIDAD DE MEDIDA	APROBADAS	ALCANZADAS	HABITANTES BENEFICIADOS
	COL. LOS CRISTALES	CONSTRUCCION DE PUENTE PEATONAL EN CARRETERA NACIONAL A LA ALTURA DEL DEPORTIVO CAÑÓN DE LA SIERRA EN LA COL. LOS CRISTALES, EN EL MUNICIPIO DE MONTERREY, N.L.	CONSTRUCCION DE PUENTE PEATONAL	2020	2020	0%	$9,314,907.30	$ -	$ -	$ -	$ -	$ -				
OP-FDM-04/20-CP	COL. URBIVILLA BONITA	CONSTRUCCION DE ESPACIOS PÚBLICOS EN CALLE JULIO A. ROCA DE CALLE CODORNIZ, CALLE DEL COLIBRÍ Y CALLE UREY EN LA COL. URBIVILLA BONITA, EN EL MUNICIPIO DE MONTERREY, N.L.	CONSTRUCCION DE ESPACIOS PÚBLICOS	2020	2020	100%	$20,000,000.00	$ 19,621,094.88	$ 19,621,094.88	$ 19,621,094.88	$ 19,621,094.88	$ 19,621,094.88				
OP-FDM-07/20-CP	COL. FOMERREY 51	CONSTRUCCION DE ESPACIO PÚBLICO EN AV. NO REELECCIÓN ENTRE CALLE TRIÁNGULO Y CALLE PEZ TAMBOR EN LA COL. FOMERREY 51, EN EL MUNICIPIO DE MONTERREY, N.L.	CONSTRUCCION DE ESPACIOS PÚBLICOS	2020	2020	100%	$14,000,000.00	$12,443,572.35	$12,443,572.35	$12,443,572.35	$12,443,572.35	$12,443,572.35				
OP-FDM-03/20-IR	COL. INDEPENDENCIA	CONSTRUCCION DE SENDERO SEGURO EN CALLE CAMINO A SAN AGUSTIN ENTRE CALLE CAMINO A SAN AGUSTIN Y CALLE SERAFIN PEÑA EN LA COL. INDEPENDENCIA, EN EL MUNICIPIO DE MONTERREY, N.L.	CONSTRUCCION DE SENDERO SEGURO	2020	2020	100%	$2,874,702.00	$ 2,819,380.46	$ 2,819,380.46	$ 2,819,380.46	$ 2,819,380.46	$ 2,819,380.46				
OP-RP-01/20-CP	COL. CUMBRES ELITE	CONSTRUCCION DE PASO VEHICULAR SUPERIOR EN LA AV. PASEO DE LOS LEONES EN SU CRECE CON AVENIDA CUMBRES ELITE (CUERPO NORTE CIRCULACION ORIENTE-PONIENTE) EN LA COL. CUMBRES ELITE, EN EL MUNICIPIO DE MONTERREY, N.L.	CONSTRUCCION DE PASO A DESNIVEL	2020	2020	100%		$ 242,024.48	$ 242,024.48	$ 242,024.48	$ 242,024.48	$ 242,024.48				
OP-VRIV-01/20-CP	VARIAS VIALIDADES	REHABILITACION DE PAVIMENTOS, VIALIDADES REGIAS ZONA No. 1, EN EL MUNICIPIO DE MONTERREY, N.L.	REHABILITACION DE PAVIMENTOS	2020	2021	100%			$ 89,080.46	$ 89,080.46	$ 89,080.46	$ 89,080.46				
OP-VRIV-02/20-CP	VARIAS VIALIDADES	REHABILITACION DE PAVIMENTOS, VIALIDADES REGIAS ZONA No. 2, EN EL MUNICIPIO DE MONTERREY, N.L.	REHABILITACION DE PAVIMENTOS	2020	2021	100%			$ 93,587.20	$ 93,587.20	$ 93,587.20	$ 93,587.20				
OP-VRIV-03/20-CP	VARIAS VIALIDADES	REHABILITACION DE PAVIMENTOS, VIALIDADES REGIAS ZONA No. 3, EN EL MUNICIPIO DE MONTERREY, N.L.	REHABILITACION DE PAVIMENTOS	2020	2021	100%			$ 12,035,430.71	$ 12,035,430.71	$ 12,035,430.71	$ 12,035,430.71				
OP-VRIV-04/20-CP	VARIAS VIALIDADES	REHABILITACION DE PAVIMENTOS, VIALIDADES REGIAS ZONA No. 4, EN EL MUNICIPIO DE MONTERREY, N.L.	REHABILITACION DE PAVIMENTOS	2020	2021	100%		$ 12,219,925.13	$ 1,826.76	$ 1,826.76	$ 1,826.76	$ 1,826.76				
OP-VRIV-05/20-CP	VARIAS VIALIDADES	REHABILITACION DE PAVIMENTOS, VIALIDADES REGIAS ZONA No. 5, EN EL MUNICIPIO DE MONTERREY, N.L.	REHABILITACION DE PAVIMENTOS	2020	2021	100%			$ -	$ -	$ -	$ -				
OP-VRIV-06/20-CP	VARIAS VIALIDADES	REHABILITACION DE PAVIMENTOS, VIALIDADES REGIAS ZONA No. 6, EN EL MUNICIPIO DE MONTERREY, N.L.	REHABILITACION DE PAVIMENTOS	2020	2021	100%			$ -	$ -	$ -	$ -				
ECONOMIAS AL 31-DIC-21								$ 262,390.21								
							$86,770,814.00	$86,770,814.00	$86,508,423.79	$86,508,423.79	$86,508,423.79	$86,508,423.79				

ING. RAFAEL TONCHEZ ESCAMILLA
DIRECTOR DE PLANEACION DE OBRAS Y CONTRATACION
DE LA SECRETARIA DE INFRAESTRUCTURA SOSTENIBLE

NOMBRE DEL FONDO DE SEGURIDAD MUNICIPAL 2020

INFORME DE AVANCE FISICO-FINANCIERO

PERIODO DEL 01-OCT-2021 AL 31-DIC-21

FONDO O PROGRAMA: FONDO DE SEGURIDAD MUNICIPAL 2020
SUB-PROGRAMA:
MONTO DEL DONATIVO OTORGADO: $ 20,000,000.00

ESTADO: NUEVO LEÓN
MUNICIPIO: MONTERREY
DEPENDENCIA EJECUTORA: SECRETARIA DE OBRAS PUBLICAS
FECHA DE ELABORACION DEL REPORTE: 31 DE DICIEMBRE DEL 2021

Nº DE PROYECTO	UBICACIÓN O LOCALIDAD	NOMBRE Y DESCRIPCIÓN DEL PROYECTO	BENEFICIOS ESPERADOS DEL PROYECTO	FECHA DE INICIO DEL PROYECTO	FECHA DE TERMINO DEL PROYECTO	AVANCE FISICO	INVERSION						METAS TOTALES			
							APROBADO	MODIFICADO	COMPROM.	DEVENGADO	FACTURADO	PAGADO	UNIDAD DE MEDIDA	APROBADAS	ALCANZADAS	HABITANTES BENEFICIADOS
OP-FSM20-01/21-AD	COL. DEL NORTE	AMPLIACION DEL SITE NIVEL 3 DEL CENTRO DE COMANDO, CONTROL, COMUNICACIÓN Y COMPUTO "C4" QUE SE UBICA EN EL ÁREA DEL PARQUE ALAMEY, EN CALLE LADRÓN DE GUEVARA Y CALLE ARISTA EN LA COL. DEL NORTE EN EL MUNICIPIO DE MONTERREY, NUEVO LEÓN.	AMPLIACION DE SITE NIVEL 3	2021	2021	100%	$ 20,000,000.00	$ 17,393,241.79	$ 17,393,241.79	$ 17,393,241.79	$ 17,393,241.79	$ 17,393,241.79				
ECONOMIAS AL 31-DIC-21								$ 2,606,758.21								
							$ 20,000,000.00	$ 20,000,000.00	$ 17,393,241.79	$ 17,393,241.79	$ 17,393,241.79	$ 17,393,241.79				

ING. RAFAEL TONCHEZ ESCAMILLA
DIRECTOR DE PLANEACION DE OBRAS Y CONTRATACION
DE LA SECRETARIA DE INFRAESTRUCTURA SOSTENIBLE

NOMBRE DEL FONDO DE DESARROLLO MUNICIPAL 2021

INFORME DE AVANCE FISICO-FINANCIERO

PERIODO DEL 01-OCT-2021 AL 31-DIC-21

FONDO O PROGRAMA: FONDO DE DESARROLLO MUNICIPAL 2021
SUB-PROGRAMA:
MONTO DEL DONATIVO OTORGADO: $ 53,090,000.00

ESTADO: NUEVO LEÓN
MUNICIPIO: MONTERREY
DEPENDENCIA EJECUTORA: SECRETARIA DE OBRAS PUBLICAS
FECHA DE ELABORACION DEL REPORTE: 31 DE DICIEMBRE DEL 2021

Nº DE PROYECTO	UBICACIÓN O LOCALIDAD	NOMBRE Y DESCRIPCIÓN DEL PROYECTO	BENEFICIOS ESPERADOS DEL PROYECTO	FECHA DE INICIO DEL PROYECTO	FECHA DE TERMINO DEL PROYECTO	AVANCE FISICO	INVERSION						METAS TOTALES			
							APROBADO	MODIFICADO	COMPROM.	DEVENGADO	FACTURADO	PAGADO	UNIDAD DE MEDIDA	APROBADAS	ALCANZADAS	HABITANTES BENEFICIADOS
OP-FDM-01/21-CP	COL. RINCON DE VALLE ALTO	SENDERO PEATONAL EN COLONIA RINCÓN DE VALLE ALTO, EN MONTERREY, NUEVO LEÓN.	SENDERO PEATONAL	2021	2021	25%	$ 5,500,000.00	$ 5,500,000.00	$ 5,488,800.67	$ 1,646,640.20	$ 1,646,640.20	$ 1,646,640.20				
OP-FDM-01/21-IR	COL. GENARO VAZQUEZ	CONSTRUCCIÓN DE ESCALINATAS EN LA COLONIA GENARO VÁZQUEZ (SENDERO 1 Y 2), EN MONTERREY, NUEVO LEÓN.	CONSTRUCCION DE ESCALINATAS	2021	2021	99%	$ 2,400,000.00	$ 2,400,000.00	$ 2,370,089.28	$ 1,005,564.43	$ 1,005,564.43	$ 1,005,564.43				
OP-FDM-02/21-IR	COL. CROC	CONSTRUCCIÓN DE ADECUACIÓN VIAL EN COLONIA CROC, EN MONTERREY, NUEVO LEÓN.	CONSTRUCCION DE ADECUACION VIAL	2021	2021	95%	$ 3,500,000.00	$ 3,500,000.00	$ 3,249,263.45	$ 2,560,145.37	$ 2,560,145.37	$ 974,779.04				
OP-FDM-02/21-CP	MONTERREY, N.L.	REHABILITACIÓN DE JUNTAS CONSTRUCTIVAS EN PUENTES VEHICULARES, EN MONTERREY, NUEVO LEÓN.	REHABILITACION DE JUNTAS EN PUENTES	2021	2021	100%	$ 4,000,000.00	$ 4,000,000.00	$ 3,986,301.98	$ 3,985,454.54	$ 3,985,454.54	$ 3,985,454.54				
OP-FDM-03/21-CP	ZONA CENTRO	REHABILITACIÓN DE PAVIMENTO DE CONCRETO HIDRÁULICO EN CALLE MÉXICO, ZONA CENTRO DE MONTERREY, NUEVO LEÓN.	REHABILITACION DE CONCRETO HIDRAULICO	2021	2021	100%	$ 3,800,000.00	$ 3,746,711.69	$ 3,746,711.69	$ 3,746,711.69	$ 3,746,711.69	$ 3,746,711.69				
OP-FDM-04/21-CP	ZONA CENTRO	REHABILITACIÓN DE PAVIMENTO DE CONCRETO HIDRÁULICO EN CALLE MANUEL GUTIÉRREZ, ZONA CENTRO DE MONTERREY, NUEVO LEÓN.	REHABILITACION DE CONCRETO HIDRAULICO	2021	2021	100%	$ 3,800,000.00	$ 3,800,000.00	$ 3,498,418.00	$ 1,049,525.40	$ 1,049,525.40	$ 1,049,525.40				
OP-FDM-05/21-CP	COL. NUEVO OBISPADO	REHABILITACIÓN DE PAVIMENTO DE CONCRETO HIDRÁULICO EN CALLE CHOLULA, COLONIA NUEVO OBISPADO, EN MONTERREY, NUEVO LEÓN.	REHABILITACION DE CONCRETO HIDRAULICO	2021	2021	100%	$ 8,600,000.00	$ 8,600,000.00	$ 7,954,558.90	$ 2,575,690.88	$ 2,575,690.88	$ 2,575,690.88				
OP-FDM-06/21-CP	COL. LA ALIANZA	REHABILITACIÓN DE PAVIMENTO ASFÁLTICO EN CALLE ANTIGUOS EJIDATARIOS, COLONIA LA ALIANZA, EN MONTERREY, NUEVO LEÓN.	REHABILITACION DE CONCRETO ASFALTICO	2021	2021	100%	$ 7,000,000.00	$ 6,803,580.33	$ 6,803,580.33	$ 6,803,580.33	$ 6,803,580.33	$ 6,803,580.33				
OP-FDM-03/21-IR	COL. DINASTIA	REHABILITACIÓN DE ESPACIO PÚBLICO EN LA COLONIA DINASTÍA, EN MONTERREY, NUEVO LEÓN.	REHABILITACION DE ESPACIO PUBLICO	2021	2021	100%	$ 1,090,000.00	$ 959,164.15	$ 959,164.15	$ 959,164.15	$ 959,164.15	$ 959,164.15				
OP-FDM-04/21-IR	COL. CONTRY	REHABILITACIÓN DE PARQUE ESTRELLAS EN COLONIA CONTRY, EN MONTERREY, NUEVO LEÓN.	REHABILITACION DE PARQUE	2021	2021	88%	$ 2,500,000.00	$ 2,500,000.00	$ 2,299,807.38	$ 992,476.29	$ 992,476.29	$ 992,476.29				
OP-FDM-05/21-IR	COL. CONTRY	REHABILITACIÓN DE PARQUE LA CONCHITA EN COLONIA CONTRY, EN MONTERREY, NUEVO LEÓN.	REHABILITACION DE PARQUE	2021	2021	100%	$ 2,100,000.00	$ 2,088,815.90	$ 2,088,815.90	$ 2,088,815.90	$ 2,088,815.90	$ 2,088,815.90				

NOMBRE DEL FONDO DE DESARROLLO MUNICIPAL 2021

INFORME DE AVANCE FISICO-FINANCIERO

PERIODO DEL 01-OCT-2021 AL 31-DIC-21

FONDO O PROGRAMA: FONDO DE DESARROLLO MUNICIPAL 2021
SUB-PROGRAMA:
MONTO DEL DONATIVO OTORGADO: $ 53,090,000.00

ESTADO: NUEVO LEÓN
MUNICIPIO: MONTERREY
DEPENDENCIA EJECUTORA: SECRETARIA DE OBRAS PUBLICAS
FECHA DE ELABORACION DEL REPORTE: 31 DE DICIEMBRE DEL 2021

Nº DE PROYECTO	UBICACIÓN O LOCALIDAD	NOMBRE Y DESCRIPCIÓN DEL PROYECTO	BENEFICIOS ESPERADOS DEL PROYECTO	FECHA DE INICIO DEL PROYECTO	FECHA DE TERMINO DEL PROYECTO	AVANCE FISICO	INVERSION						METAS TOTALES			
							APROBADO	MODIFICADO	COMPROM.	DEVENGADO	FACTURADO	PAGADO	UNIDAD DE MEDIDA	APROBADAS	ALCANZADAS	HABITANTES BENEFICIADOS
OP-FDM-06/21-IR	COL. CUMBRES	CONSOLIDACIÓN DE PARQUE EN COLONIA CUMBRES 2DO. SECTOR, EN MONTERREY, NUEVO LEÓN.	COLSOLIDACION DE PARQUE	2021	2021	100%	$ 3,300,000.00	$ 3,300,000.00	$ 3,272,673.70	$ 2,775,396.05	$ 2,775,396.05	$ 2,770,272.94				
OP-FDM-07/21-CP	COL. CUMBRES	ESPACIO PÚBLICO EN COL. CUMBRES 2DO SECTOR, EN MONTERREY, NUEVO LEÓN.	ESPACIO PUBLICO	2021	2021	100%	$ 5,500,000.00	$ 5,473,239.61	$ 5,473,239.61	$ 5,473,239.61	$ 5,473,239.61	$ 5,473,239.61				
ECONOMIAS AL 31-DIC-21								$ 418,488.32								
							$ 53,090,000.00	$ 53,090,000.00	$ 51,191,425.04	$ 35,662,404.84	$ 35,662,404.84	$ 34,071,915.40				

ING. RAFAEL TONCHEZ ESCAMILLA
DIRECTOR DE PLANEACION DE OBRAS Y CONTRATACION
DE LA SECRETARIA DE INFRAESTRUCTURA SOSTENIBLE

NOMBRE DEL FONDO PROVISIONES ECONOMICAS 2021

INFORME DE AVANCE FISICO-FINANCIERO

PERIODO DEL 01-OCT-2021 AL 31-DIC-21

CIERRE

FONDO O PROGRAMA: PROVISIONES ECONOMICAS 2021
SUB-PROGRAMA:
MONTO DEL DONATIVO OTORGADO: $ 15,000,000.00

ESTADO: NUEVO LEÓN
MUNICIPIO: MONTERREY
DEPENDENCIA EJECUTORA: SECRETARIA DE OBRAS PUBLICAS
FECHA DE ELABORACION DEL REPORTE: 31 DE DICIEMBRE DEL 2021

Nº DE PROYECTO	UBICACIÓN O LOCALIDAD	NOMBRE Y DESCRIPCIÓN DEL PROYECTO	BENEFICIOS ESPERADOS DEL PROYECTO	FECHA DE INICIO DEL PROYECTO	FECHA DE TERMINO DEL PROYECTO	AVANCE FISICO	INVERSION						METAS TOTALES			
							APROBADO	MODIFICADO	COMPROM.	DEVENGADO	FACTURADO	PAGADO	UNIDAD DE MEDIDA	APROBADAS	ALCANZADAS	HABITANTES BENEFICIADOS
OP-VRIII-01/19-CP	VARIAS VIALIDADES	REHABILITACIÓN DE PAVIMENTOS, VIALIDADES REGIAS ZONA Nº. 1, EN EL MUNICIPIO DE MONTERREY, NUEVO LEÓN.	REHABILITACION DE PAVIMENTO	2020	2020	100%	$ 15,000,000.00	$ 13,411,952.04	$ 13,411,952.04	$ 13,411,952.04	$ 13,411,952.04	$ 13,411,952.04				
OP-VRIII-02/19-CP	VARIAS VIALIDADES	REHABILITACIÓN DE PAVIMENTOS, VIALIDADES REGIAS ZONA Nº. 2, EN EL MUNICIPIO DE MONTERREY, NUEVO LEÓN.	REHABILITACION DE PAVIMENTO	2020	2020	100%		$ 52,316.40	$ 52,316.40	$ 52,316.40	$ 52,316.40	$ 52,316.40				
OP-VRIII-06/19-CP	VARIAS VIALIDADES	REHABILITACIÓN DE PAVIMENTOS, VIALIDADES REGIAS ZONA Nº. 6, EN EL MUNICIPIO DE MONTERREY, NUEVO LEÓN.	REHABILITACION DE PAVIMENTO	2020	2020	100%		$ 1,160,261.38	$ 1,160,261.38	$ 1,160,261.38	$ 1,160,261.38	$ 1,160,261.38				
OP-VRIII-07/19-CP	VARIAS VIALIDADES	REHABILITACIÓN DE PAVIMENTOS, VIALIDADES REGIAS ZONA Nº. 7, EN EL MUNICIPIO DE MONTERREY, NUEVO LEÓN.	REHABILITACION DE PAVIMENTO	2020	2020	100%		$ 178,085.31	$ 178,085.31	$ 178,085.31	$ 178,085.31	$ 178,085.31				
OP-VRIII-01/19-CP	VARIAS VIALIDADES	REHABILITACIÓN DE PAVIMENTOS, VIALIDADES REGIAS ZONA Nº. 1, EN EL MUNICIPIO DE MONTERREY, NUEVO LEÓN.	REHABILITACION DE PAVIMENTO	2020	2020	100%	$ -	$ -	$ -	$ -	$ -	$ -				
OP-VRIII-02/19-CP	VARIAS VIALIDADES	REHABILITACIÓN DE PAVIMENTOS, VIALIDADES REGIAS ZONA Nº. 2, EN EL MUNICIPIO DE MONTERREY, NUEVO LEÓN.	REHABILITACION DE PAVIMENTO	2020	2020	100%		$ -	$ -	$ -	$ -	$ -				
OP-VRIII-03/19-CP	VARIAS VIALIDADES	REHABILITACIÓN DE PAVIMENTOS, VIALIDADES REGIAS ZONA Nº. 3, EN EL MUNICIPIO DE MONTERREY, NUEVO LEÓN.	REHABILITACION DE PAVIMENTO	2020	2020	100%		$ -	$ -	$ -	$ -	$ -				
OP-VRIII-04/19-CP	VARIAS VIALIDADES	REHABILITACIÓN DE PAVIMENTOS, VIALIDADES REGIAS ZONA Nº. 4, EN EL MUNICIPIO DE MONTERREY, NUEVO LEÓN.	REHABILITACION DE PAVIMENTO	2020	2020	100%		$ 197,384.87	$ 197,384.87	$ 197,384.87	$ 197,384.87	$ 197,384.87				
OP-VRIII-06/19-CP	VARIAS VIALIDADES	REHABILITACIÓN DE PAVIMENTOS, VIALIDADES REGIAS ZONA Nº. 6, EN EL MUNICIPIO DE MONTERREY, NUEVO LEÓN.	REHABILITACION DE PAVIMENTO	2020	2020	100%		$ -	$ -	$ -	$ -	$ -				
OP-VRIII-07/19-CP	VARIAS VIALIDADES	REHABILITACIÓN DE PAVIMENTOS, VIALIDADES REGIAS ZONA Nº. 7, EN EL MUNICIPIO DE MONTERREY, NUEVO LEÓN.	REHABILITACION DE PAVIMENTO	2020	2020	100%		$ -	$ -	$ -	$ -	$ -				
OP-VRIII-08/19-CP	VARIAS VIALIDADES	REHABILITACIÓN DE PAVIMENTOS, VIALIDADES REGIAS ZONA Nº. 8, EN EL MUNICIPIO DE MONTERREY, NUEVO LEÓN.	REHABILITACION DE PAVIMENTO	2020	2020	100%		$ -	$ -	$ -	$ -	$ -				
OP-VRIII-09/19-CP	VARIAS VIALIDADES	REHABILITACIÓN DE PAVIMENTOS, VIALIDADES REGIAS ZONA Nº. 9, EN EL MUNICIPIO DE MONTERREY, NUEVO LEÓN.	REHABILITACION DE PAVIMENTO	2020	2020	100%		$ -	$ -	$ -	$ -	$ -				
							$ 15,000,000.00	$ 15,000,000.00	$ 15,000,000.00	$ 15,000,000.00	$ 15,000,000.00	$ 15,000,000.00				

ING. RAFAEL TONCHEZ ESCAMILLA
DIRECTOR DE PLANEACION DE OBRAS Y CONTRATACION
DE LA SECRETARIA DE INFRAESTRUCTURA SOSTENIBLE

III - Anexos

j) Integración de bienes inmuebles, muebles e intangibles al 31 de diciembre de 2021

Artículo 23 de la Ley General de Contabilidad Gubernamental.- Los entes públicos deberán registrar en su contabilidad los bienes muebles e inmuebles siguientes:

I. Los inmuebles destinados a un servicio público conforme a la normativa aplicable; excepto los considerados como monumentos arqueológicos, artísticos o históricos conforme a la Ley de la materia;

II. Mobiliario y equipo, incluido el de cómputo, vehículos y demás bienes muebles al servicio de los entes públicos, y

III. Cualesquiera otros bienes muebles e inmuebles que el consejo determine que deban registrarse.

Asimismo, en la cuenta pública incluirán la relación de los bienes que componen su patrimonio conforme a los formatos electrónicos que apruebe el consejo.

Nota: Por razones del volumen de la información de este anexo, se acompaña al presente un disco compacto el detalle de la integración de bienes inmuebles, muebles e intangibles al 31 de diciembre de 2021.

III - Anexos

k) Formatos de la Ley de Disciplina Financiera de las Entidades Federativas y los Municipios

Formato 1 Estado de Situación Financiera Detallado - LDF

Municipio de la Ciudad de Monterrey
Estado de Situación Financiera Detallado - LDF
Al 31 de diciembre de 2021 y 31 de diciembre de 2020

Concepto (c)	31 de diciembre 2021	31 de diciembre de 2020	Concepto (c)	31 de diciembre 2021	31 de diciembre de 2020
ACTIVO			**PASIVO**		
Activo Circulante			**Pasivo Circulante**		
a. Efectivo y Equivalentes (a=a1+a2+a3+a4+a5+a6+a7)	$ 709,087,531.49	$ 795,186,341.28	a. Cuentas por Pagar a Corto Plazo (a=a1+a2+a3+a4+a5+a6+a7+a8+a9)	$ 178,230,302.25	$ 238,492,747.35
a1) Efectivo	1,330,783.50	1,205,070.40	a1) Servicios Personales por Pagar a Corto Plazo	2,106,579.12	947,757.35
a2) Bancos/Tesorería	427,302,379.70	474,055,722.76	a2) Proveedores por Pagar a Corto Plazo	35,142,095.26	75,634,903.41
a3) Bancos/Dependencias y Otros	-	-	a3) Contratistas por Obras Públicas por Pagar a Corto Plazo	32,810,792.65	50,150,974.55
a4) Inversiones Temporales (Hasta 3 meses)	100,053,471.78	19,144,435.10	a4) Participaciones y Aportaciones por Pagar a Corto Plazo	-	-
a5) Fondos con Afectación Específica	180,400,896.51	300,781,113.02	a5) Transferencias Otorgadas por Pagar a Corto Plazo	17,294.00	3,200.00
a6) Depósitos de Fondos de Terceros en Garantía y/o Administración	-	-	a6) Intereses, Comisiones y Otros Gastos de la Deuda Pública por Pagar a Corto Plazo	-	-
a7) Otros Efectivos y Equivalentes	-	-	a7) Retenciones y Contribuciones por Pagar a Corto Plazo	51,176,624.13	55,785,869.17
b. Derechos a Recibir Efectivo o Equivalentes (b=b1+b2+b3+b4+b5+b6+b7)	10,527,286.54	22,054,866.18	a8) Devoluciones de la Ley de Ingresos por Pagar a Corto Plazo	-	-
b1) Inversiones Financieras de Corto Plazo	-	-	a9) Otras Cuentas por Pagar a Corto Plazo	56,976,917.09	55,970,042.87
b2) Cuentas por Cobrar a Corto Plazo	-	-	b. Documentos por Pagar a Corto Plazo (b=b1+b2+b3)	-	-
b3) Deudores Diversos por Cobrar a Corto Plazo	8,498,142.04	17,677,505.56	b1) Documentos Comerciales por Pagar a Corto Plazo	-	-
b4) Ingresos por Recuperar a Corto Plazo	-	-	b2) Documentos con Contratistas por Obras Públicas por Pagar a Corto Plazo	-	-
b5) Deudores por Anticipos de la Tesorería a Corto Plazo	23,500.00	44,983.47	b3) Otros Documentos por Pagar a Corto Plazo	-	-
b6) Préstamos Otorgados a Corto Plazo	-	-	c. Porción a Corto Plazo de la Deuda Pública a Largo Plazo (c=c1+c2)	35,233,986.26	30,192,202.73
b7) Otros Derechos a Recibir Efectivo o Equivalentes a Corto Plazo	2,005,644.50	4,332,377.15	c1) Porción a Corto Plazo de la Deuda Pública	35,233,986.26	30,192,202.73
c. Derechos a Recibir Bienes o Servicios (c=c1+c2+c3+c4+c5)	14,409,022.51	72,803,202.10	c2) Porción a Corto Plazo de Arrendamiento Financiero	-	-
c1) Anticipo a Proveedores por Adquisición de Bienes y Prestación de Servicios a Corto Plazo	-	-	d. Títulos y Valores a Corto Plazo	-	-
c2) Anticipo a Proveedores por Adquisición de Bienes Inmuebles y Muebles a Corto Plazo	-	45,029,387.77	e. Pasivos Diferidos a Corto Plazo (e=e1+e2+e3)	-	-
c3) Anticipo a Proveedores por Adquisición de Bienes Intangibles a Corto Plazo	-	-	e1) Ingresos Cobrados por Adelantado a Corto Plazo	-	-
c4) Anticipo a Contratistas por Obras Públicas a Corto Plazo	14,409,022.51	27,773,814.33	e2) Intereses Cobrados por Adelantado a Corto Plazo	-	-
c5) Otros Derechos a Recibir Bienes o Servicios a Corto Plazo	-	-	e3) Otros Pasivos Diferidos a Corto Plazo	-	-
d. Inventarios (d=d1+d2+d3+d4+d5)	-	-	f. Fondos y Bienes de Terceros en Garantía y/o Administración a Corto Plazo (f=f1+f2+f3+f4+f5+f6)	6,301,243.83	4,497,543.77
d1) Inventario de Mercancías para Venta	-	-	f1) Fondos en Garantía a Corto Plazo	6,301,243.83	4,497,543.77
d2) Inventario de Mercancías Terminadas	-	-	f2) Fondos en Administración a Corto Plazo	-	-
d3) Inventario de Mercancías en Proceso de Elaboración	-	-	f3) Fondos Contingentes a Corto Plazo	-	-
d4) Inventario de Materias Primas, Materiales y Suministros para Producción	-	-	f4) Fondos de Fideicomisos, Mandatos y Contratos Análogos a Corto Plazo	-	-
d5) Bienes en Tránsito	-	-	f5) Otros Fondos de Terceros en Garantía y/o Administración a Corto Plazo	-	-
e. Almacenes	-	-	f6) Valores y Bienes en Garantía a Corto Plazo	-	-
f. Estimación por Pérdida o Deterioro de Activos Circulantes (f=f1+f2)	-2,250,582.27	-1,467,261.20	g. Provisiones a Corto Plazo (g=g1+g2+g3)	73,090,757.35	22,712,380.79
f1) Estimaciones para Cuentas Incobrables por Derechos a Recibir Efectivo o Equivalentes	-2,250,582.27	-1,467,261.20	g1) Provisión para Demandas y Juicios a Corto Plazo	73,090,757.35	22,712,380.79
f2) Estimación por Deterioro de Inventarios	-	-	g2) Provisión para Contingencias a Corto Plazo	-	-
g. Otros Activos Circulantes (g=g1+g2+g3+g4)	-	-	g3) Otras Provisiones a Corto Plazo	-	-
g1) Valores en Garantía	-	-	h. Otros Pasivos a Corto Plazo (h=h1+h2+h3)	25,478,028.06	22,263,160.25
g2) Bienes en Garantía (excluye depósitos de fondos)	-	-	h1) Ingresos por Clasificar	25,478,028.06	22,263,160.25
g3) Bienes Derivados de Embargos, Decomisos, Aseguramientos y Dación en Pago	-	-	h2) Recaudación por Participar	-	-
g4) Adquisición con Fondos de Terceros	-	-	h3) Otros Pasivos Circulantes	-	-
IA. Total de Activos Circulantes (IA = a + b + c + d + e + f + g)	**$ 731,773,258.27**	**$ 888,577,148.36**	**IIA. Total de Pasivos Circulantes (IIA = a + b + c + d + e + f + g + h)**	**$ 318,334,317.75**	**$ 318,158,034.89**

Continúa en la página siguiente...

Municipio de la Ciudad de Monterrey
Estado de Situación Financiera Detallado - LDF
Al 31 de diciembre de 2021 y 31 de diciembre de 2020

Concepto (c)	31 de diciembre 2021	31 de diciembre de 2020	Concepto (c)	31 de diciembre 2021	31 de diciembre de 2020
Activo No Circulante			**Pasivo No Circulante**		
a. Inversiones Financieras a Largo Plazo	$ 109,300,583.08	$ 106,719,698.32	a. Cuentas por Pagar a Largo Plazo	$ -	$ -
b. Derechos a Recibir Efectivo o Equivalentes a Largo Plazo	-	-	b. Documentos por Pagar a Largo Plazo	-	-
c. Bienes Inmuebles, Infraestructura y Construcciones en Proceso	20,192,476,483.68	20,909,253,671.60	c. Deuda Pública a Largo Plazo	1,895,664,317.21	1,930,767,133.75
d. Bienes Muebles	2,271,350,479.93	1,984,525,537.22	d. Pasivos Diferidos a Largo Plazo	-	-
e. Activos Intangibles	77,000,412.28	73,128,680.26	e. Fondos y Bienes de Terceros en Garantía y/o en Administración a Largo Plazo	7,858,529.71	7,858,529.71
f. Depreciación, Deterioro y Amortización Acumulada de Bienes	-1,523,344,442.90	-1,116,416,196.06	f. Provisiones a Largo Plazo	-	-
g. Activos Diferidos	147,822,492.27	123,368,357.99			
h. Estimación por Pérdida o Deterioro de Activos no Circulantes	-	-	**IIB. Total de Pasivos No Circulantes (IIB = a + b + c + d + e + f)**	$ 1,903,522,846.92	$ 1,938,625,663.46
i. Otros Activos no Circulantes	4,665,872,461.60	4,665,872,461.60			
			II. Total del Pasivo (II = IIA + IIB)	$ 2,221,857,164.67	$ 2,256,783,698.35
IB. Total de Activos No Circulantes (IB = a + b + c + d + e + f + g + h + i)	**$ 25,940,478,469.94**	**$ 26,746,452,210.93**			
			HACIENDA PÚBLICA/PATRIMONIO		
I. Total del Activo (I = IA + IB)	**$ 26,672,251,728.21**	**$ 27,635,029,359.29**			
			IIIA. Hacienda Pública/Patrimonio Contribuido (IIIA = a + b + c)	-	-
			a. Aportaciones	-	-
			b. Donaciones de Capital	-	-
			c. Actualización de la Hacienda Pública/Patrimonio	-	-
			IIIB. Hacienda Pública/Patrimonio Generado (IIIB = a + b + c + d + e)	$ 24,450,394,563.54	$ 25,378,245,660.94
			a. Resultados del Ejercicio (Ahorro/ Desahorro)	564,437,743.49	759,042,721.03
			b. Resultados de Ejercicios Anteriores	4,287,927,032.15	5,108,494,166.84
			c. Revalúos	11,164,141,474.50	11,164,262,462.41
			d. Reservas	-	-
			e. Rectificaciones de Resultados de Ejercicios Anteriores	8,433,888,313.40	8,346,446,310.66
			IIIC. Exceso o Insuficiencia en la Actualización de la Hacienda Pública/Patrimonio (IIIC=a+b)	-	-
			a. Resultado por Posición Monetaria		
			b. Resultado por Tenencia de Activos no Monetarios		
			III. Total Hacienda Pública/Patrimonio (III = IIIA + IIIB + IIIC)	**$ 24,450,394,563.54**	**$ 25,378,245,660.94**
			IV. Total del Pasivo y Hacienda Pública/Patrimonio (IV = II + III)	**$ 26,672,251,728.21**	**$ 27,635,029,359.29**

Bajo protesta de decir verdad declaramos que los Estados Financieros y sus notas, son razonablemente correctos y son responsabilidad del emisor

Formato 2 Informe Analítico de la Deuda Pública y Otros Pasivos - LDF

MUNICIPIO DE LA CIUDAD MONTERREY
Informe Analítico de la Deuda Pública y Otros Pasivos - LDF
Del 1 de Enero al 31 de Diciembre de 2021 (b)
(PESOS)

Denominación de la Deuda Pública y Otros Pasivos (c)	Saldo al 31 de diciembre de 2020 (d)	Disposiciones del Periodo (e)	Amortizaciones del Periodo (f)	Revaluaciones, Reclasificaciones y Otros Ajustes (g)	Saldo Final del Periodo h=d+e-f+g	Pago de Intereses del Periodo (i)	Pago de Comisiones y demás costos asociados durante el Periodo (j)
1. Deuda Pública (1=A+B)	**1,960,959,336.48**	**-**	**30,061,018.05**	**- 14.96**	**1,930,898,303.47**	**198,698,514.87**	**2,671,058.76**
A. Corto Plazo (A=a1+a2+a3)	**30,192,202.73**	**-**	**30,061,018.05**	**35,102,801.58**	**35,233,986.26**	**198,698,514.87**	**2,671,058.76**
a1) Instituciones de Crédito	**30,192,202.73**		**30,061,018.05**	**35,102,801.58**	**35,233,986.26**	**198,698,514.87**	**2,671,058.76**
a2) Títulos y Valores	-	-		-	-	-	-
a3) Arrendamientos Financieros	-	-	-	-	-	-	-
B. Largo Plazo (B=b1+b2+b3)	**1,930,767,133.75**	**-**	**-**	**-35,102,816.54**	**1,895,664,317.21**	**-**	**-**
b1) Instituciones de Crédito	**1,930,767,133.75**	**-**	**-**	**-35,102,816.54**	**1,895,664,317.21**	**-**	**-**
b2) Títulos y Valores	-	-	-	-	-	-	-
b3) Arrendamientos Financieros	-	-	-	-	-	-	-
2. Otros Pasivos	**295,824,361.87**	**-**	**-**	**-**	**290,958,861.20**	**-**	**-**
3. Total de la Deuda Pública y Otros Pasivos	**2,256,783,698.35**	**-**	**30,061,018.05**	**- 14.96**	**2,221,857,164.67**	**198,698,514.87**	**2,671,058.76**
4. Deuda Contingente 1 (informativo)	**-**	**-**	**-**	**-**	**-**	**-**	**-**
A. Deuda Contingente 1	-	-	-	-	-	-	-
B. Deuda Contingente 2	-	-	-	-	-	-	-
C. Deuda Contingente XX	-	-	-	-	-	-	-
5. Valor de Instrumentos Bono Cupón Cero 2 (Informativo)	**-**	**-**	**-**	**-**	**-**	**-**	**-**
A. Instrumento Bono Cupón Cero 1	-	-	-	-	-	-	-
B. Instrumento Bono Cupón Cero 2	-	-	-	-	-	-	-
C. Instrumento Bono Cupón Cero XX	-	-	-	-	-	-	-

1 Se refiere a cualquier Financiamiento sin fuente o garantía de pago definida, que sea asumida de manera solidaria o subsidiaria por las Entidades Federativas con sus Municipios, organismos descentralizados y empresas de participación estatal mayoritaria y fideicomisos, locales o municipales, y por los Municipios con sus respectivos organismos descentralizados y empresas de participación municipal mayoritaria.

2. Se refiere al valor del Bono Cupón Cero que respalda el pago de los créditos asociados al mismo (Activo).

3. Para efectos de presentación de la Cuenta Pública, se corrige la dispisicion del periodo de corto a largo plazo.

Obligaciones a Corto Plazo (k)	Monto Contratado (l)	Plazo Pactado (m)	Tasa de Interés (n)	Comisiones y Costos Relacionados (o)	Tasa Efectiva (p)
6. Obligaciones a Corto Plazo (Informativo)	Nota: Al 31 de dIciembre de 2021 no existen Obligaciones a Corto Plazo, sin embargo sí se reconoce la porción de las Obligaciones de Largo Plazo.				
A. Crédito 1					
B. Crédito 2					
C. Crédito XX					

Bajo protesta de decir verdad declaramos que los Estados Financieros y sus notas, son razonablemente correctos y son responsabilidad del emisor

Formato 3 Informe Analítico de Obligaciones Diferentes de Financiamientos - LDF

Municipio de la Ciudad de Monterrey
Informe Analítico de Obligaciones Diferentes de Financiamientos – LDF
Del 1 de Enero al 31 de Diciembre de 2021
(PESOS)

Denominación de las Obligaciones Diferentes de Financiamiento (c)	Fecha del Contrato (d)	Fecha de inicio de operación del proyecto (e)	Fecha de vencimiento (f)	Monto de la inversión pactado (g)	Plazo pactado (h)	Monto promedio mensual del pago de la contraprestación (i)	Monto promedio mensual del pago de la contraprestación correspondiente al pago de inversión (j)	Monto pagado de la inversión al 31 de Diciembre de 2021 (k)	Monto pagado de la inversión actualizado al 31 de Diciembre de 2021 (l)	Saldo pendiente por pagar de la inversión al 31 de Diciembre de 2021 (m = g – l)
A. Asociaciones Público Privadas (APP's) (A=a+b+c+d)	**09/06/2014**	**09/06/2014**	**05/12/2014**	**$104,219,452**	**120**	**$1,734,060**	**$868,495**	**$61,029,697**	**$61,029,697**	**$43,189,755**
a) APP 1	09/06/2014	09/06/2014	05/12/2014	$104,219,452	120	$ 1,734,060	$868,495	$61,029,697	$61,029,697	$43,189,755
b) APP 2										-
c) APP 3										-
d) APP XX										-
										-
B. Otros Instrumentos (B=a+b+c+d)	**-**	**-**						**-**	**-**	**-**
a) Otro Instrumento 1										-
b) Otro Instrumento 2										-
c) Otro Instrumento 3										-
d) Otro Instrumento XX										-
										-
C. Total de Obligaciones Diferentes de Financiamiento (C=A+B)	**09/06/2014**	**09/06/2014**	**05/12/2014**	**$104,219,452**	**120**	**$1,734,060**	**$868,495**	**$61,029,697**	**$61,029,697**	**$43,189,755**

- El Monto promedio mensual del pago de la contraprestación (i) incluye amortización, costo financiero e IVA
- Los montos incluidos en la presente tabla están informados a valor nominal.

Bajo protesta de decir verdad declaramos que los Estados Financieros y sus notas, son razonablemente correctos y son responsabilidad del emisor

Formato 4 Balance Presupuestario - LDF

Municipio de la Ciudad de Monterrey Balance Presupuestario - LDF Del 1° de enero al 31 de diciembre de 2021 (PESOS)			
Concepto (c)	**Estimado/ Aprobado (d)**	**Devengado**	**Recaudado/ Pagado**
A. Ingresos Totales (A = A1+A2+A3)	**6,158,913,168.72**	**6,840,003,657.30**	**6,840,003,657.30**
A1. Ingresos de Libre Disposición	5,240,684,780.12	5,868,481,335.09	5,868,481,335.09
A2. Transferencias Federales Etiquetadas	948,289,406.64	1,001,583,340.26	1,001,583,340.26
A3. Financiamiento Neto	- 30,061,018.04	- 30,061,018.05	- 30,061,018.05
B. Egresos Presupuestarios[1] (B = B1+B2)	**6,158,913,168.72**	**6,978,670,438.60**	**6,908,367,253.16**
B1. Gasto No Etiquetado (sin incluir Amortización de la Deuda Pública)	5,240,684,780.12	5,778,144,408.66	5,740,720,195.55
B2. Gasto Etiquetado (sin incluir Amortización de la Deuda Pública)	918,228,388.60	1,200,526,029.94	1,167,647,057.61
C. Remanentes del Ejercicio Anterior (C = C1 + C2)	-	**643,683,921.80**	**643,683,921.80**
C1. Remanentes de Ingresos de Libre Disposición aplicados en el periodo	-	322,848,340.21	322,848,340.21
C2. Remanentes de Transferencias Federales Etiquetadas aplicados en el periodo	-	320,835,581.59	320,835,581.59
I. Balance Presupuestario (I = A – B + C)	**-**	**505,017,140.50**	**575,320,325.94**
II. Balance Presupuestario sin Financiamiento Neto (II = I - A3)	**30,061,018.04**	**535,078,158.55**	**605,381,343.99**
III. Balance Presupuestario sin Financiamiento Neto y sin Remanentes del Ejercicio Anterior (III= II - C)	**30,061,018.04**	**- 108,605,763.25**	**- 38,302,577.81**
Concepto	**Aprobado**	**Devengado**	**Pagado**
E. Intereses, Comisiones y Gastos de la Deuda (E = E1+E2)	**221,398,980.81**	**198,698,514.87**	**198,698,514.87**
E1. Intereses, Comisiones y Gastos de la Deuda con Gasto No Etiquetado	1,624,000.00	0.60	0.60
E2. Intereses, Comisiones y Gastos de la Deuda con Gasto Etiquetado	219,774,980.81	198,698,514.27	198,698,514.27
IV. Balance Primario (IV = III + E)	**251,459,998.85**	**90,092,751.62**	**160,395,937.06**
Concepto	**Estimado/ Aprobado**	**Devengado**	**Recaudado/ Pagado**
F. Financiamiento (F = F1 + F2)	**-**	**-**	**-**
F1. Financiamiento con Fuente de Pago de Ingresos de Libre Disposición	-	-	-
F2. Financiamiento con Fuente de Pago de Transferencias Federales Etiquetadas	-	-	-
G. Amortización de la Deuda (G = G1 + G2)	**30,061,018.04**	**30,061,018.05**	**30,061,018.05**
G1. Amortización de la Deuda Pública con Gasto No Etiquetado	-	-	-
G2. Amortización de la Deuda Pública con Gasto Etiquetado	30,061,018.04	30,061,018.05	30,061,018.05
A3. Financiamiento Neto (A3 = F – G)	**- 30,061,018.04**	**- 30,061,018.05**	**- 30,061,018.05**

Municipio de la Ciudad de Monterrey Balance Presupuestario - LDF Del 1° de enero al 31 de diciembre de 2021 (PESOS)			
Concepto (c)	**Estimado/ Aprobado (d)**	**Devengado**	**Recaudado/ Pagado**
A1. Ingresos de Libre Disposición	5,240,684,780.12	5,868,481,335.09	5,868,481,335.09
A3.1 Financiamiento Neto con Fuente de Pago de Ingresos de Libre Disposición (A3.1 = F1 – G1)	-	-	-
F1. Financiamiento con Fuente de Pago de Ingresos de Libre Disposición	-	-	-
G1. Amortización de la Deuda Pública con Gasto No Etiquetado	-	-	-
B1. Gasto No Etiquetado (sin incluir Amortización de la Deuda Pública)	5,240,684,780.12	5,778,144,408.66	5,740,720,195.55
C1. Remanentes de Ingresos de Libre Disposición aplicados en el periodo	-	322,848,340.21	322,848,340.21
V. Balance Presupuestario de Recursos Disponibles (V = A1 + A3.1 – B 1 + C1)	**-**	**413,185,266.64**	**450,609,479.75**
VI. Balance Presupuestario de Recursos Disponibles sin Financiamiento Neto (VI = V – A3.1)	**-**	**413,185,266.64**	**450,609,479.75**
Concepto	**Estimado/ Aprobado**	**Devengado**	**Recaudado/ Pagado**
A2. Transferencias Federales Etiquetadas	948,289,406.64	1,001,583,340.26	1,001,583,340.26
A3.2 Financiamiento Neto con Fuente de Pago de Transferencias Federales Etiquetadas (A3.2 = F2 – G2)	- 30,061,018.04	- 30,061,018.05	- 30,061,018.05
F2. Financiamiento con Fuente de Pago de Transferencias Federales Etiquetadas	-	-	-
G2. Amortización de la Deuda Pública con Gasto Etiquetado	30,061,018.04	30,061,018.05	30,061,018.05
B2. Gasto Etiquetado (sin incluir Amortización de la Deuda Pública)	918,228,388.60	1,200,526,029.94	1,167,647,057.61
C2. Remanentes de Transferencias Federales Etiquetadas aplicados en el periodo	-	320,835,581.59	320,835,581.59
VII. Balance Presupuestario de Recursos Etiquetados (VII = A2 + A3.2 – B2 + C2)	**-**	**91,831,873.86**	**124,710,846.19**
VIII. Balance Presupuestario de Recursos Etiquetados sin Financiamiento Neto (VIII = VII – A3.2)	**30,061,018.04**	**121,892,891.91**	**154,771,864.24**

El apartado C. Remanentes del Ejercicio Anterior, corresponden a los **saldos iniciales.**

Formato 5 Estado Analítico de Ingresos Detallado - LDF

Municipio de la Ciudad de Monterrey
Estado Analítico de Ingresos Detallado - LDF
Del 1° de enero al 31 de diciembre de 2021
(PESOS)

Concepto (c)	Ingreso					Diferencia (e)
	Estimado (d)	Ampliaciones/ (Reducciones)	Modificado	Devengado	Recaudado	
Ingresos de Libre Disposición						
A. Impuestos	**1,982,069,667.01**	**-**	**1,982,069,667.01**	**2,235,768,000.65**	**2,235,768,000.65**	**253,698,333.64**
B. Cuotas y Aportaciones de Seguridad Social	**-**	**-**	**-**	**-**	**-**	**-**
C. Contribuciones de Mejoras	**-**	**-**	**-**	**3,926.12**	**3,926.12**	**3,926.12**
D. Derechos	**278,093,458.31**	**-**	**278,093,458.31**	**251,534,860.97**	**251,534,860.97**	**- 26,558,597.34**
E. Productos	**141,702,946.36**	**4,350,932.58**	**146,053,878.94**	**326,331,439.82**	**326,331,439.82**	**184,628,493.46**
F. Aprovechamientos	**295,116,297.27**	**-**	**295,116,297.27**	**272,397,353.76**	**272,397,353.76**	**- 22,718,943.51**
G. Ingresos por Ventas de Bienes y Servicios	**-**	**-**	**-**	**-**	**-**	**-**
H. Participaciones						
(H=h1+h2+h3+h4+h5+h6+h7+h8+h9+h10+h11)	**2,225,204,858.94**	**-**	**2,225,204,858.94**	**2,309,122,805.13**	**2,309,122,805.13**	**83,917,946.19**
h1) Fondo General de Participaciones	1,659,453,339.24	-	1,659,453,339.24	1,707,296,451.37	1,707,296,451.37	47,843,112.13
h2) Fondo de Fomento Municipal	240,774,914.06	-	240,774,914.06	230,051,893.39	230,051,893.39	- 10,723,020.67
h3) Fondo de Fiscalización y Recaudación	83,392,564.31	-	83,392,564.31	93,795,644.72	93,795,644.72	10,403,080.41
h4) Fondo de Compensación	-	-	-	-	-	-
h5) Fondo de Extracción de Hidrocarburos	2,865,095.46	-	2,865,095.46	-	-	- 2,865,095.46
h6) Impuesto Especial Sobre Producción y Servicios	45,903,392.99	-	45,903,392.99	58,081,595.02	58,081,595.02	12,178,202.03
h7) 0.136% de la Recaudación Fedearal Participable	-	-	-	-	-	-
h8) 3.17% Sobre Extracción de Petróleo	-	-	-	-	-	-
h9) Gasolinas y Diésel	35,412,952.05	-	35,412,952.05	33,400,431.69	33,400,431.69	- 2,012,520.36
h10) Fondo del Impuesto Sobre la Renta	157,402,600.83	-	157,402,600.83	153,856,075.17	153,856,075.17	- 3,546,525.66
h11) Fondo de Estabilización de los Ingresos de las Entidades Federativas	-	-	-	32,640,713.77	32,640,713.77	32,640,713.77
I. Incentivos Derivados de la Colaboración Fiscal (I=i1+i2+i3+i4+i5)	**45,838,025.25**	**-**	**45,838,025.25**	**90,446,720.85**	**90,446,720.85**	**44,608,695.60**
i1) Tenencia o Uso de Vehículos	-	-	-	-	-	-
i2) Fondo de Compensación ISAN	-	-	-	10,319,548.62	10,319,548.62	10,319,548.62
i3) Impuesto Sobre Automóviles Nuevos	45,794,719.47	-	45,794,719.47	48,154,424.97	48,154,424.97	2,359,705.50
i4) Fondo de Comprensación de Repecos-Intermedios	-	-	-	-	-	-
i5) Otros incentivos Económicos	43,305.78	-	43,305.78	31,972,747.26	31,972,747.26	31,929,441.48
J. Transferencias	-	**-**	**-**	**-**	**-**	**-**
K. Convenios	-	**5,020,352.18**	**5,020,352.18**	**5,000,000.00**	**5,000,000.00**	**5,000,000.00**
k1) Otros Convenios y Subsidios	-	5,020,352.18	5,020,352.18	5,000,000.00	5,000,000.00	5,000,000.00
L. Otros Ingresos de Libre Disposición (L=l1+l2)	**272,659,526.98**	**16,444,762.48**	**289,104,289.46**	**377,876,227.79**	**377,876,227.79**	**105,216,700.81**
l1) Participaciones en Ingresos Locales	-	-	-	-	-	-
l2) Otros Ingresos de Libre Disposición	**272,659,526.98**	**16,444,762.48**	**289,104,289.46**	**377,876,227.79**	**377,876,227.79**	**105,216,700.81**
I. Total de Ingresos de Libre Disposición	**5,240,684,780.12**	**25,816,047.24**	**5,266,500,827.36**	**5,868,481,335.09**	**5,868,481,335.09**	**627,796,554.97**
(I=A+B+C+D+E+F+G+H+I+J+K+L)						
Ingresos Excedentes de Ingresos de Libre Disposición						**627,796,554.97**
Transferencias Federales Etiquetadas						
A. Aportaciones (A=a1+a2+a3+a4+a5+a6+a7+a8)	**948,289,406.64**	**- 113,788,987.77**	**834,500,418.87**	**834,601,255.06**	**834,601,255.06**	**- 113,688,151.58**
a1) Fondo de Aportaciones para la Nómina Educativa y Gasto Operativo	-	-	-	-	-	-
a2) Fondo de Aportaciones para los Servicios de Salud	-	-	-	-	-	-
a3) Fondo de Aportaciones para la Infraestructura Social	124,957,623.50	- 5,530,747.28	119,426,876.22	119,507,566.18	119,507,566.18	- 5,450,057.32
a4) Fondo de Aportaciones para el Fortalecimiento de los Municipios y de las Demarcaciones Territoriales del Distrito Federal FORTAMUN	823,331,783.14	- 108,258,240.49	715,073,542.65	715,093,688.88	715,093,688.88	- 108,238,094.26

Municipio de la Ciudad de Monterrey
Estado Analítico de Ingresos Detallado - LDF
Del 1° de enero al 31 de diciembre de 2021
(PESOS)

Concepto (c)	Ingreso					Diferencia (e)
	Estimado (d)	Ampliaciones/ (Reducciones)	Modificado	Devengado	Recaudado	
a5) Fondo de Aportaciones Múltiples	-	-	-	-	-	-
a6) Fondo de Aportaciones para la Educación Tecnológica y de Adultos	-	-	-	-	-	-
a7) Fondo de Aportaciones para la Seguridad Pública de los Estados y del Distrito Federal	-	-	-	-	-	-
a8) Fondo de Aportaciones para el Fortalecimiento de las Entidades Federativas	-	-	-	-	-	-
B. Convenios (B=b1+b2+b3+b4)	**-**	**-**	**-**	**-**	**-**	**-**
b1) Convenios de Protección Social en Salud	-	-	-	-	-	-
b2) Convenio de Descentralización	-	-	-	-	-	-
b3) Convenio de Reasignación	-	-	-	-	-	-
b4) Otros Convenios y Subsidios	-	-	-	-	-	-
C. Fondos Distintos de Aportaciones (C=c1+c2)	**-**	**-**	**-**	**-**	**-**	**-**
c1) Convenios de Protección Social en Salud	-	-	-	-	-	-
c2) Convenios de Protección Social en Salud	-	-	-	-	-	-
D. Transferencias, Subsidios y Subvenciones, y Pensiones y Jubilaciones	**-**	**167,627,336.92**	**167,627,336.92**	**166,982,085.20**	**166,982,085.20**	**166,982,085.20**
E. Otras Transferencias Federales Etiquetadas	**-**	**-**	**-**	**-**	**-**	**-**
II. Total de Transferencias Federales Etiquetadas (II = A + B + C + D + E)	**948,289,406.64**	**53,838,349.15**	**1,002,127,755.79**	**1,001,583,340.26**	**1,001,583,340.26**	**53,293,933.62**
III. Ingresos Derivados de Financiamientos (III = A)	**-**	**-**	**-**	**-**	**-**	**-**
A. Ingresos Derivados de Financiamientos	-	-	-	-	-	-
IV. Total de Ingresos (IV = I + II + III)	**6,188,974,186.76**	**79,654,396.39**	**6,268,628,583.15**	**6,870,064,675.35**	**6,870,064,675.35**	**681,090,488.59**
Datos Informativos			-			-
1. Ingresos Derivados de Financiamientos con Fuente de Pago de Ingresos de Libre Disposición	-	-	-	-	-	-
2. Ingresos Derivados de Financiamientos con Fuente de Pago de Transferencias Federales Etiquetadas	-	-	-	-	-	-
3. Ingresos Derivados de Financiamientos (3 = 1 + 2)	**-**	**-**	**-**	**-**	**-**	**-**

Bajo protesta de decir verdad declaramos que los Estados Financieros y sus Notas son razonablemente correctos y responsabilidad del emisor

Formato 6 a) Estado Analítico del Ejercicio del Presupuesto de Egresos Detallado – LDF (Clasificación por Objeto del Gasto)

Municipio de la Ciudad de Monterrey
Estado Analítico del Ejercicio del Presupuesto de Egresos Detallado - LDF
Clasificación por Objeto del Gasto (Capítulo y Concepto)
Del 1° de enero al 31 de diciembre de 2021
(PESOS)

Concepto (c)	Egresos					Subejercicio (e)
	Aprobado (d)	Ampliaciones/ (Reducciones)	Modificado	Devengado	Pagado	
I. Gasto No Etiquetado (I=A+B+C+D+E+F+G+H+I)	**5,240,684,780.12**	**657,233,903.11**	**5,897,918,683.23**	**5,778,144,408.66**	**5,740,720,195.55**	**119,774,274.57**
A. Servicios Personales (A=a1+a2+a3+a4+a5+a6+a7)	1,780,303,424.10	- 165,123,875.85	1,615,179,548.25	1,599,117,662.79	1,596,914,807.69	16,061,885.46
a1) Remuneraciones al Personal de Carácter Permanente	825,364,698.74	- 120,304,340.47	705,060,358.27	695,070,463.05	694,391,171.24	9,989,895.22
a2) Remuneraciones al Personal de Carácter Transitorio	96,955,336.80	19,698,564.88	116,653,901.68	116,402,285.01	116,400,051.68	251,616.67
a3) Remuneraciones Adicionales y Especiales	283,195,966.33	- 27,753,817.54	255,442,148.79	252,384,740.13	252,018,699.86	3,057,408.66
a4) Seguridad Social	37,368,243.34	- 2,378,659.65	34,989,583.69	34,989,583.69	34,989,583.69	-
a5) Otras Prestaciones Sociales y Económicas	525,235,676.69	- 35,903,020.87	489,332,655.82	486,569,690.91	485,414,401.22	2,762,964.91
a6) Previsiones	-	-	-	-	-	-
a7) Pago de Estímulos a Servidores Públicos	12,183,502.20	1,517,397.80	13,700,900.00	13,700,900.00	13,700,900.00	-
B. Materiales y Suministros (B=b1+b2+b3+b4+b5+b6+b7+b8+b9)	691,613,570.16	112,521,518.20	804,135,088.36	787,498,707.56	783,213,582.91	16,636,380.80
b1) Materiales de Administración, Emisión de Documentos y Artículos Oficiales	27,390,694.69	- 457,643.28	26,933,051.41	22,367,893.91	22,199,720.58	4,565,157.50
b2) Alimentos y Utensilios	18,964,283.47	2,439,853.61	21,404,137.08	18,459,111.60	16,684,509.77	2,945,025.48
b3) Materias Primas y Materiales de Producción y Comercialización	-	-	-	-	-	-
b4) Materiales y Artículos de Construcción y de Reparación	150,419,202.77	74,583,834.50	225,003,037.27	217,161,231.40	216,471,485.89	7,841,805.87
b5) Productos Químicos, Farmacéuticos y de Laboratorio	215,853,960.01	12,746,157.88	228,600,117.89	227,927,894.06	226,387,176.26	672,223.83
b6) Combustibles, Lubricantes y Aditivos	176,383,502.30	61,286,781.11	237,670,283.41	237,413,182.12	237,413,182.12	257,101.29
b7) Vestuario, Blancos, Prendas de Protección y Artículos Deportivos	29,216,467.80	- 25,747,798.80	3,468,669.00	3,453,231.95	3,342,264.49	15,437.05
b8) Materiales y Suministros Para Seguridad	-	1,113,600.00	1,113,600.00	1,113,600.00	1,113,600.00	-
b9) Herramientas, Refacciones y Accesorios Menores	73,385,459.12	- 13,443,266.82	59,942,192.30	59,602,562.52	59,601,643.80	339,629.78
C. Servicios Generales (C=c1+c2+c3+c4+c5+c6+c7+c8+c9)	1,408,841,113.54	283,191,174.84	1,692,032,288.38	1,616,702,926.84	1,604,849,501.91	75,329,361.54
c1) Servicios Básicos	191,374,748.61	99,904,850.37	291,279,598.98	237,829,945.45	235,903,536.88	53,449,653.53
c2) Servicios de Arrendamiento	137,768,192.63	38,471,569.96	176,239,762.59	174,762,664.99	174,762,664.99	1,477,097.60
c3) Servicios Profesionales, Científicos, Técnicos y Otros Servicios	369,213,782.06	27,060,339.70	396,274,121.76	392,507,461.37	392,448,312.37	3,766,660.39
c4) Servicios Financieros, Bancarios y Comerciales	72,407,054.70	- 12,664,193.03	59,742,861.67	58,849,844.60	58,849,844.60	893,017.07
c5) Servicios de Instalación, Reparación, Mantenimiento y Conservación	409,844,849.31	99,690,900.16	509,535,749.47	497,716,319.18	494,099,875.07	11,819,430.29
c6) Servicios de Comunicación Social y Publicidad	106,101,012.29	- 2,434,475.18	103,666,537.11	103,666,537.11	100,955,256.58	-
c7) Servicios de Traslado y Viáticos	764,111.45	- 343,787.10	420,324.35	266,077.10	266,077.10	154,247.25
c8) Servicios Oficiales	8,549,867.47	1,568,703.35	10,118,570.82	6,493,734.01	5,813,218.73	3,624,836.81
c9) Otros Servicios Generales	112,817,495.02	31,937,266.61	144,754,761.63	144,610,343.03	141,750,715.59	144,418.60
D. Transferencias, Asignaciones, Subsidios y Otras Ayudas (D=d1+d2+d3+d4+d5+d6+d7+d8+d9)	806,018,465.87	- 12,405,652.98	793,612,812.89	793,514,658.35	793,411,244.35	98,154.54
d1) Transferencias Internas y Asignaciones al Sector Público	-	-	-	-	-	-
d2) Transferencias al Resto del Sector Público	37,505,439.61	1,132,555.10	38,637,994.71	38,637,994.71	38,637,994.71	-
d3) Subsidios y Subvenciones	5,000,000.00	- 1,339,418.34	3,660,581.66	3,660,581.66	3,660,581.66	-
d4) Ayudas Sociales	179,857,102.40	9,996,625.25	189,853,727.65	189,853,727.65	189,750,313.65	-
d5) Pensiones y Jubilaciones	506,117,043.58	- 22,195,414.99	483,921,628.59	483,823,474.05	483,823,474.05	98,154.54
d6) Transferencias a Fideicomisos, Mandatos y Otros Análogos	77,538,880.28	-	77,538,880.28	77,538,880.28	77,538,880.28	-
d7) Transferencias a la Seguridad Social	-	-	-	-	-	-
d8) Donativos	-	-	-	-	-	-
d9) Transferencias al Exterior	-	-	-	-	-	-
E. Bienes Muebles, Inmuebles e Intangibles (E=e1+e2+e3+e4+e5+e6+e7+e8+e9)	70,639,921.82	- 12,736,142.29	57,903,779.53	49,797,370.18	49,780,086.18	8,106,409.35
e1) Mobiliario y Equipo de Administración	20,797,765.07	- 15,603,858.77	5,193,906.30	5,180,148.70	5,162,864.70	13,757.60
e2) Mobiliario y Equipo Educacional y Recreativo	3,700,130.87	- 3,404,945.83	295,185.04	295,185.04	295,185.04	-
e3) Equipo e Instrumental Médico y de Laboratorio	12,380,902.08	- 8,009,905.64	4,370,996.44	1,128,472.69	1,128,472.69	3,242,523.75
e4) Vehículos y Equipo de Transporte	21,413,369.77	12,841,297.13	34,254,666.90	34,254,666.90	34,254,666.90	-
e5) Equipo de Defensa y Seguridad	-	-	-	-	-	-
e6) Maquinaria, Otros Equipos y Herramientas	9,825,062.90	- 3,008,152.54	6,816,910.36	6,816,910.36	6,816,910.36	-

Municipio de la Ciudad de Monterrey
Estado Analítico del Ejercicio del Presupuesto de Egresos Detallado - LDF
Clasificación por Objeto del Gasto (Capítulo y Concepto)
Del 1° de enero al 31 de diciembre de 2021
(PESOS)

Concepto (c)	Egresos					Subejercicio (e)
	Aprobado (d)	Ampliaciones/ (Reducciones)	Modificado	Devengado	Pagado	
e7) Activos Biológicos	-	-	-	-	-	-
e8) Bienes Inmuebles	-	4,850,128.00	4,850,128.00	-	-	4,850,128.00
e9) Activos Intangibles	2,522,691.13	-400,704.64	2,121,986.49	2,121,986.49	2,121,986.49	-
F. Inversión Pública (F=f1+f2+f3)	454,584,769.81	315,667,084.26	770,251,854.07	766,709,771.19	766,709,771.19	3,542,082.88
f1) Obra Pública en Bienes de Dominio Público	427,686,057.99	318,021,402.98	745,707,460.97	742,165,378.09	742,165,378.09	3,542,082.88
f2) Obra Pública en Bienes Propios	477,215.27	281,507.30	758,722.57	758,722.57	758,722.57	-
f3) Proyectos Productivos y Acciones de Fomento	26,421,496.55	-2,635,826.02	23,785,670.53	23,785,670.53	23,785,670.53	-
G. Inversiones Financieras y Otras Provisiones (G=g1+g2+g3+g4+g5+g6+g7)	-	-	-	-	-	-
g1) Inversiones Para el Fomento de Actividades Productivas	-	-	-	-	-	-
g2) Acciones y Participaciones de Capital	-	-	-	-	-	-
g3) Compra de Títulos y Valores	-	-	-	-	-	-
g4) Concesión de Préstamos	-	-	-	-	-	-
g5) Inversiones en Fideicomisos, Mandatos y Otros Análogos	-	-	-	-	-	-
Fideicomiso de Desastres Naturales (Informativo)	-	-	-	-	-	-
g6) Otras Inversiones Financieras	-	-	-	-	-	-
g7) Provisiones para Contingencias y Otras Erogaciones Especiales	-	-	-	-	-	-
H. Participaciones y Aportaciones (H=h1+h2+h3)	27,059,514.82	62,206,051.54	89,265,566.36	89,265,566.36	89,265,566.36	-
h1) Participaciones	-	-	-	-	-	-
h2) Aportaciones	-	-	-	-	-	-
h3) Convenios	27,059,514.82	62,206,051.54	89,265,566.36	89,265,566.36	89,265,566.36	-
I. Deuda Pública (I=i1+i2+i3+i4+i5+i6+i7)	1,624,000.00	73,913,745.39	75,537,745.39	75,537,745.39	56,575,634.96	-
i1) Amortización de la Deuda Pública	-	-	-	-	-	-
i2) Intereses de la Deuda Pública	-	0.60	0.60	0.60	0.60	-
i3) Comisiones de la Deuda Pública	-	-	-	-	-	-
i4) Gastos de la Deuda Pública	1,624,000.00	-1,624,000.00	-	-	-	-
i5) Costo por Coberturas	-	-	-	-	-	-
i6) Apoyos Financieros	-	-	-	-	-	-
i7) Adeudos de Ejercicios Fiscales Anteriores (ADEFAS)	-	75,537,744.79	75,537,744.79	75,537,744.79	56,575,634.36	-
II. Gasto Etiquetado (II=A+B+C+D+E+F+G+H+I)	**948,289,406.64**	**366,832,401.56**	**1,315,121,808.20**	**1,230,587,047.99**	**1,197,708,075.66**	**84,534,760.21**
A. Servicios Personales (A=a1+a2+a3+a4+a5+a6+a7)	246,518,839.37	16,756,224.64	263,275,064.01	261,931,417.74	261,931,417.74	1,343,646.27
a1) Remuneraciones al Personal de Carácter Permanente	208,312,122.24	6,295,865.54	214,607,987.78	214,607,987.78	214,607,987.78	-
a2) Remuneraciones al Personal de Carácter Transitorio	-	5,652,718.08	5,652,718.08	4,587,696.39	4,587,696.39	1,065,021.69
a3) Remuneraciones Adicionales y Especiales	38,206,717.13	2,683,879.14	40,890,596.27	40,890,596.27	40,890,596.27	-
a4) Seguridad Social	-	-	-	-	-	-
a5) Otras Prestaciones Sociales y Económicas	-	2,114,311.88	2,114,311.88	1,835,687.30	1,835,687.30	278,624.58
a6) Previsiones	-	-	-	-	-	-
a7) Pago de Estímulos a Servidores Públicos	-	9,450.00	9,450.00	9,450.00	9,450.00	-
B. Materiales y Suministros (B=b1+b2+b3+b4+b5+b6+b7+b8+b9)	21,773,001.47	17,204,787.46	38,977,788.93	30,031,991.32	30,031,991.32	8,945,797.61
b1) Materiales de Administración, Emisión de Documentos y Artículos Oficiales	11,152.14	954,492.01	965,644.15	965,544.15	965,544.15	100.00
b2) Alimentos y Utensilios	-	23,316,815.58	23,316,815.58	23,250,162.41	23,250,162.41	66,653.17
b3) Materias Primas y Materiales de Producción y Comercialización	-	-	-	-	-	-
b4) Materiales y Artículos de Construcción y de Reparación	-	505.63	505.63	-	-	505.63
b5) Productos Químicos, Farmacéuticos y de Laboratorio	-	1,250,538.00	1,250,538.00	1,250,538.00	1,250,538.00	-
b6) Combustibles, Lubricantes y Aditivos	-	-	-	-	-	-
b7) Vestuario, Blancos, Prendas de Protección y Artículos Deportivos	12,838,987.88	-10,596,007.21	2,242,980.67	2,242,980.67	2,242,980.67	-
b8) Materiales y Suministros Para Seguridad	8,270,824.33	2,802,270.58	11,073,094.91	2,194,556.10	2,194,556.10	8,878,538.81
b9) Herramientas, Refacciones y Accesorios Menores	652,037.12	-523,827.13	128,209.99	128,209.99	128,209.99	-
C. Servicios Generales (C=c1+c2+c3+c4+c5+c6+c7+c8+c9)	179,203,943.45	25,656,553.55	204,860,497.00	172,760,652.35	172,760,652.35	32,099,844.65
c1) Servicios Básicos	97,595,928.10	29,460,233.79	127,056,161.89	126,919,294.78	126,919,294.78	136,867.11
c2) Servicios de Arrendamiento	-	15,662,940.60	15,662,940.60	15,662,940.60	15,662,940.60	-

Municipio de la Ciudad de Monterrey
Estado Analítico del Ejercicio del Presupuesto de Egresos Detallado - LDF
Clasificación por Objeto del Gasto (Capítulo y Concepto)
Del 1° de enero al 31 de diciembre de 2021
(PESOS)

Concepto (c)	Egresos					Subejercicio (e)
	Aprobado (d)	Ampliaciones/ (Reducciones)	Modificado	Devengado	Pagado	
c3) Servicios Profesionales, Científicos, Técnicos y Otros Servicios	1,681,423.20	39,676,970.55	41,358,393.75	12,262,612.95	12,262,612.95	29,095,780.80
c4) Servicios Financieros, Bancarios y Comerciales	-	3,190.00	3,190.00	3,190.00	3,190.00	-
c5) Servicios de Instalación, Reparación, Mantenimiento y Conservación	79,926,592.15	- 77,747,640.28	2,178,951.87	1,949,196.65	1,949,196.65	229,755.22
c6) Servicios de Comunicación Social y Publicidad	-	-	-	-	-	-
c7) Servicios de Traslado y Viáticos	-	56,523.84	56,523.84	56,523.84	56,523.84	-
c8) Servicios Oficiales	-	-	-	-	-	-
c9) Otros Servicios Generales	-	18,544,335.05	18,544,335.05	15,906,893.53	15,906,893.53	2,637,441.52
D. Transferencias, Asignaciones, Subsidios y Otras Ayudas (D=d1+d2+d3+d4+d5+d6+d7+d8+d9)	-	7,230,610.57	7,230,610.57	7,226,294.14	7,226,294.14	4,316.43
d1) Transferencias Internas y Asignaciones al Sector Público	-	-	-	-	-	-
d2) Transferencias al Resto del Sector Público	-	5,804,512.98	5,804,512.98	5,801,234.14	5,801,234.14	3,278.84
d3) Subsidios y Subvenciones	-	-	-	-	-	-
d4) Ayudas Sociales	-	1,426,097.59	1,426,097.59	1,425,060.00	1,425,060.00	1,037.59
d5) Pensiones y Jubilaciones	-	-	-	-	-	-
d6) Transferencias a Fideicomisos, Mandatos y Otros Análogos	-	-	-	-	-	-
d7) Transferencias a la Seguridad Social	-	-	-	-	-	-
d8) Donativos	-	-	-	-	-	-
d9) Transferencias al Exterior	-	-	-	-	-	-
E. Bienes Muebles, Inmuebles e Intangibles (E=e1+e2+e3+e4+e5+e6+e7+e8+e9)	126,000,000.00	11,651,016.25	137,651,016.25	137,048,331.73	137,048,331.73	602,684.52
e1) Mobiliario y Equipo de Administración	-	804,228.58	804,228.58	804,228.58	804,228.58	-
e2) Mobiliario y Equipo Educacional y Recreativo	-	-	-	-	-	-
e3) Equipo e Instrumental Médico y de Laboratorio	-	-	-	-	-	-
e4) Vehículos y Equipo de Transporte	126,000,000.00	- 832,327.89	125,167,672.11	125,167,672.11	125,167,672.11	-
e5) Equipo de Defensa y Seguridad	-	10,697,413.36	10,697,413.36	10,094,728.84	10,094,728.84	602,684.52
e6) Maquinaria, Otros Equipos y Herramientas	-	981,702.20	981,702.20	981,702.20	981,702.20	-
e7) Activos Biológicos	-	-	-	-	-	-
e8) Bienes Inmuebles	-	-	-	-	-	-
e9) Activos Intangibles	-	-	-	-	-	-
F. Inversión Pública (F=f1+f2+f3)	124,957,623.50	259,524,717.81	384,482,341.31	343,250,279.58	310,383,191.42	41,232,061.73
f1) Obra Pública en Bienes de Dominio Público	124,957,623.50	259,524,717.81	384,482,341.31	343,250,279.58	310,383,191.42	41,232,061.73
f2) Obra Pública en Bienes Propios	-	-	-	-	-	-
f3) Proyectos Productivos y Acciones de Fomento	-	-	-	-	-	-
G. Inversiones Financieras y Otras Provisiones (G=g1+g2+g3+g4+g5+g6+g7)	-	-	-	-	-	-
g1) Inversiones Para el Fomento de Actividades Productivas	-	-	-	-	-	-
g2) Acciones y Participaciones de Capital	-	-	-	-	-	-
g3) Compra de Títulos y Valores	-	-	-	-	-	-
g4) Concesión de Préstamos	-	-	-	-	-	-
g5) Inversiones en Fideicomisos, Mandatos y Otros Análogos	-	-	-	-	-	-
Fideicomiso de Desastres Naturales (Informativo)	-	-	-	-	-	-
g6) Otras Inversiones Financieras	-	-	-	-	-	-
g7) Provisiones para Contingencias y Otras Erogaciones Especiales	-	-	-	-	-	-
H. Participaciones y Aportaciones (H=h1+h2+h3)	-	-	-	-	-	-
h1) Participaciones	-	-	-	-	-	-
h2) Aportaciones	-	-	-	-	-	-
h3) Convenios	-	-	-	-	-	-
I. Deuda Pública (I=i1+i2+i3+i4+i5+i6+i7)	249,835,998.85	28,808,491.28	278,644,490.13	278,338,081.13	278,326,196.96	306,409.00
i1) Amortización de la Deuda Pública	30,061,018.04	0.01	30,061,018.05	30,061,018.05	30,061,018.05	-
i2) Intereses de la Deuda Pública	219,774,980.81	- 21,076,466.54	198,698,514.27	198,698,514.27	198,698,514.27	-
i3) Comisiones de la Deuda Pública	-	-	-	-	-	-
i4) Gastos de la Deuda Pública	-	-	-	-	-	-
i5) Costo por Coberturas	-	-	-	-	-	-
i6) Apoyos Financieros	-	-	-	-	-	-
i7) Adeudos de Ejercicios Fiscales Anteriores (ADEFAS)	-	49,884,957.81	49,884,957.81	49,578,548.81	49,566,664.64	306,409.00
III. Total de Egresos (III = I + II)	**6,188,974,186.76**	**1,024,066,304.67**	**7,213,040,491.43**	**7,008,731,456.65**	**6,938,428,271.21**	**204,309,034.78**

Bajo protesta de decir verdad declaramos que los Estados Financieros y sus notas, son razonablemente correctos y son responsabilidad del emisor

Formato 6 b) Estado Analítico del Ejercicio del Presupuesto de Egresos Detallado – LDF (Clasificación Administrativa)

Municipio de la Ciudad de Monterrey
Estado Analítico del Ejercicio del Presupuesto de Egresos Detallado - LDF
Clasificación Administrativa
Del 1° de enero al 31 de diciembre de 2021
(PESOS)

Concepto (c)	Egresos					Subejercicio (e)
	Aprobado (d)	Ampliaciones/ (Reducciones)	Modificado	Devengado	Pagado	
I. Gasto No Etiquetado (I=A+B+C+D+E+F+G+H)	**5,240,684,780.12**	**657,233,903.11**	**5,897,918,683.23**	**5,778,144,408.66**	**5,740,720,195.55**	**119,774,274.57**
AYUNTAMIENTO	51,183,197.19	- 9,420,441.01	41,762,756.18	41,699,425.56	41,377,347.58	63,330.62
OFICINA EJECUTIVA DEL PRESIDENTE MUNICIPAL	148,348,058.19	37,182,914.04	185,530,972.23	184,618,923.95	181,396,971.47	912,048.28
SECRETARIA DEL AYUNTAMIENTO	270,048,979.42	- 53,140,555.82	216,908,423.60	216,097,506.37	216,025,149.85	810,917.23
TESORERIA MUNICIPAL	361,734,475.61	122,317,519.08	484,051,994.69	477,283,390.30	474,816,483.21	6,768,604.39
SECRETARIA DE LA CONTRALORIA	65,572,300.72	4,057,325.95	69,629,626.67	69,363,731.82	69,343,690.62	265,894.85
SECRETARIA DE OBRAS PUBLICAS	517,752,655.16	295,338,425.94	813,091,081.10	807,530,586.63	807,449,683.26	5,560,494.47
SECRETARIA DESARROLLO URBANO Y ECOLOGIA	54,761,945.67	- 19,505,571.59	35,256,374.08	35,235,426.91	35,011,320.90	20,947.17
SECRETARIA DE DESARROLLO SOCIAL	419,102,113.84	7,934,393.90	427,036,507.74	422,581,881.88	419,995,688.78	4,454,625.86
SECRETARIA DE ADMINISTRACION	708,914,148.85	91,543,674.94	800,457,823.79	785,415,925.62	784,163,075.72	15,041,898.17
PROGRAMA DE PREVISION SOCIAL	507,386,411.51	- 22,152,609.58	485,233,801.93	485,135,647.39	485,135,647.39	98,154.54
SECRETARIA DE SEG PUBLICA Y VIALIDAD	448,698,885.15	97,751,192.23	546,450,077.38	524,985,449.38	518,856,187.22	21,464,628.00
SISTEMA PARA EL DESARROLLO INTEGRAL DE LA FAMILIA	126,687,963.78	- 33,140,032.85	93,547,930.93	92,345,517.19	91,211,147.95	1,202,413.74
SECRETARIA DE DESARROLLO ECONOMICO	43,353,491.24	- 20,809,064.46	22,544,426.78	22,515,988.53	22,509,188.51	28,438.25
SECRETARIA DE SERVICIOS PUBLICOS	1,272,340,776.16	53,145,888.01	1,325,486,664.17	1,267,020,401.82	1,250,707,271.81	58,466,262.35
SECRETARIA DE INFRAESTRUCTURA VIAL	244,799,377.63	106,130,844.33	350,930,221.96	346,314,605.31	342,721,341.28	4,615,616.65
II. Gasto Etiquetado (II=A+B+C+D+E+F+G+H)	**948,289,406.64**	**366,832,401.56**	**1,315,121,808.20**	**1,230,587,047.99**	**1,197,708,075.66**	**84,534,760.21**
AYUNTAMIENTO	-	-	-	-	-	-
OFICINA EJECUTIVA DEL PRESIDENTE MUNICIPAL	287,740.81	- 279,214.61	8,526.20	4,674.00	4,674.00	3,852.20
SECRETARIA DEL AYUNTAMIENTO	949,676.41	1,630,169.18	2,579,845.59	2,579,845.59	2,579,845.59	-
TESORERIA MUNICIPAL	250,041,555.90	- 13,086,295.70	236,955,260.20	234,585,641.46	234,585,641.46	2,369,618.74
SECRETARIA DE LA CONTRALORIA	-	-	-	-	-	-
SECRETARIA DE OBRAS PUBLICAS	124,957,623.50	301,736,365.35	426,693,988.85	386,272,140.43	353,393,168.10	40,421,848.42
SECRETARIA DESARROLLO URBANO Y ECOLOGIA	-	-	-	-	-	-
SECRETARIA DE DESARROLLO SOCIAL	29,839,377.47	19,782,400.15	49,621,777.62	49,534,937.09	49,534,937.09	86,840.53
SECRETARIA DE ADMINISTRACION	354,467.54	32,774,083.55	33,128,551.09	5,345,976.22	5,345,976.22	27,782,574.87
PROGRAMA DE PREVISION SOCIAL	-	-	-	-	-	-
SECRETARIA DE SEG PUBLICA Y VIALIDAD	397,033,049.59	41,586,761.16	438,619,810.75	426,230,298.68	426,230,298.68	12,389,512.07
SISTEMA PARA EL DESARROLLO INTEGRAL DE LA FAMILIA	290,810.51	5,918,573.38	6,209,383.89	4,865,737.62	4,865,737.62	1,343,646.27
SECRETARIA DE DESARROLLO ECONOMICO	554,680.76	- 535,173.76	19,507.00	19,507.00	19,507.00	-
SECRETARIA DE SERVICIOS PUBLICOS	143,245,576.25	- 21,962,438.24	121,283,138.01	121,146,270.90	121,146,270.90	136,867.11
SECRETARIA DE INFRAESTRUCTURA VIAL	734,847.90	- 732,828.90	2,019.00	2,019.00	2,019.00	-
III. Total de Egresos (III = I + II)	**6,188,974,186.76**	**1,024,066,304.67**	**7,213,040,491.43**	**7,008,731,456.65**	**6,938,428,271.21**	**204,309,034.78**

Bajo protesta de decir verdad declaramos que los Estados Financieros y sus notas, son razonablemente correctos y son responsabilidad del emisor

Formato 6 c) Estado Analítico del Ejercicio del Presupuesto de Egresos Detallado – LDF (Clasificación Funcional)

Municipio de la Ciudad de Monterrey
Estado Analítico del Ejercicio del Presupuesto de Egresos Detallado - LDF
Clasificación Funcional (Finalidad y Función)
Del 1° de enero al 31 de diciembre de 2021
(PESOS)

Concepto (c)	Egresos					Subejercicio (e)
	Aprobado (d)	Ampliaciones/ (Reducciones)	Modificado	Devengado	Pagado	
I. Gasto No Etiquetado (I=A+B+C+D)	**5,240,684,780.12**	**657,233,903.11**	**5,897,918,683.23**	**5,778,144,408.66**	**5,740,720,195.55**	**119,774,274.57**
A. Gobierno (A=a1+a2+a3+a4+a5+a6+a7+a8)	**1,864,068,466.99**	**225,180,669.27**	**2,089,249,136.26**	**2,045,674,147.37**	**2,035,679,841.69**	**43,574,988.89**
a1) Legislación	51,183,197.19	- 9,496,743.39	41,686,453.80	41,623,123.18	41,377,347.58	63,330.62
a2) Justicia	-	-	-	-	-	-
a3) Coordinación de la Política de Gobierno	834,432,494.73	- 28,666,890.52	805,765,604.21	786,549,583.03	786,012,277.34	19,216,021.18
a4) Relaciones Exteriores	-	-	-	-	-	-
a5) Asuntos Financieros y Hacendarios	273,271,666.52	89,138,435.59	362,410,102.11	360,493,692.39	359,853,788.90	1,916,409.72
a6) Seguridad Nacional	-	-	-	-	-	-
a7) Asuntos de Orden Público y de Seguridad Interior	516,908,952.71	108,284,467.64	625,193,420.35	603,672,998.13	597,831,463.20	21,520,422.22
a8) Otros Servicios Generales	188,272,155.84	65,921,399.95	254,193,555.79	253,334,750.64	250,604,964.67	858,805.15
B. Desarrollo Social (B=b1+b2+b3+b4+b5+b6+b7)	**3,162,242,418.52**	**385,891,537.45**	**3,548,133,955.97**	**3,473,659,898.41**	**3,465,305,896.99**	**74,474,057.56**
b1) Protección Ambiental	17,109,523.03	- 12,995,382.95	4,114,140.08	4,114,140.08	4,114,140.08	-
b2) Vivienda y Servicios a la Comunidad	2,078,267,881.50	449,806,449.87	2,528,074,331.37	2,459,402,190.95	2,453,508,056.44	68,672,140.42
b3) Salud	29,721,778.07	- 8,825,022.74	20,896,755.33	20,826,251.29	20,814,349.69	70,504.04
b4) Recreación, Cultura y Otras Manifestaciones Sociales	365,119,463.61	24,305,204.96	389,424,668.57	385,009,194.50	383,296,396.50	4,415,474.07
b5) Educación	11,944,762.67	- 3,294,022.79	8,650,739.88	8,648,839.88	8,648,839.88	1,900.00
b6) Protección Social	634,074,375.29	- 55,705,701.06	578,368,674.23	577,068,105.95	576,332,938.64	1,300,568.28
b7) Otros Asuntos Sociales	26,004,634.35	- 7,399,987.84	18,604,646.51	18,591,175.76	18,591,175.76	13,470.75
C. Desarrollo Económico (C=c1+c2+c3+c4+c5+c6+c7+c8+c9)	**114,705,574.72**	**- 28,884,604.10**	**85,820,970.62**	**84,095,742.50**	**83,981,946.92**	**1,725,228.12**
c1) Asuntos Económicos, Comerciales y Laborales en General	41,041,405.65	- 21,011,755.29	20,029,650.36	20,026,800.36	20,026,800.36	2,850.00
c2) Agropecuaria, Silvicultura, Pesca y Caza	-	-	-	-	-	-
c3) Combustibles y Energía	-	-	-	-	-	-
c4) Minería, Manufacturas y Construcción	-	-	-	-	-	-
c5) Transporte	-	-	-	-	-	-
c6) Comunicaciones	-	-	-	-	-	-
c7) Turismo	2,312,085.59	195,890.81	2,507,976.40	2,482,388.15	2,482,388.15	25,588.25
c8) Ciencia, Tecnología e Innovación	39,530,077.68	- 4,509,454.82	35,020,622.86	33,507,990.77	33,394,195.19	1,512,632.09
c9) Otras Industrias y Otros Asuntos Económicos	31,822,005.80	- 3,559,284.80	28,262,721.00	28,078,563.22	28,078,563.22	184,157.78
D. Otras No Clasificadas en Funciones Anteriores (D=d1+d2+d3+d4)	**99,668,319.89**	**75,046,300.49**	**174,714,620.38**	**174,714,620.38**	**155,752,509.95**	**-**
d1) Transacciones de la Deuda Publica / Costo Financiero de la Deuda	1,624,000.00	- 1,623,999.40	0.60	0.60	0.60	-
d2) Transferencias, Participaciones y Aportaciones Entre Diferentes Niveles y Ordenes de Gobierno	98,044,319.89	1,132,555.10	99,176,874.99	99,176,874.99	99,176,874.99	-
d3) Saneamiento del Sistema Financiero	-	-	-	-	-	-
d4) Adeudos de Ejercicios Fiscales Anteriores	-	75,537,744.79	75,537,744.79	75,537,744.79	56,575,634.36	-
II. Gasto Etiquetado (II=A+B+C+D)	**948,289,406.64**	**366,832,401.56**	**1,315,121,808.20**	**1,230,587,047.99**	**1,197,708,075.66**	**84,534,760.21**
A. Gobierno (A=a1+a2+a3+a4+a5+a6+a7+a8)	**398,384,680.77**	**78,338,593.76**	**476,723,274.53**	**434,180,995.49**	**434,180,995.49**	**42,542,279.04**
a1) Legislación	-	-	-	-	-	-
a2) Justicia	-	-	-	-	-	-
a3) Coordinación de la Política de Gobierno	508,130.00	32,626,987.09	33,135,117.09	5,352,542.22	5,352,542.22	27,782,574.87

Municipio de la Ciudad de Monterrey
Estado Analítico del Ejercicio del Presupuesto de Egresos Detallado - LDF
Clasificación Funcional (Finalidad y Función)
Del 1° de enero al 31 de diciembre de 2021
(PESOS)

Concepto (c)	Egresos					Subejercicio (e)
	Aprobado (d)	Ampliaciones/ (Reducciones)	Modificado	Devengado	Pagado	
a4) Relaciones Exteriores	-	-	-	-	-	-
a5) Asuntos Financieros y Hacendarios	51,894.59	2,332,754.31	2,384,648.90	18,309.00	18,309.00	2,366,339.90
a6) Seguridad Nacional	-	-	-	-	-	-
a7) Asuntos de Orden Público y de Seguridad Interior	397,033,049.59	44,159,859.54	441,192,909.13	428,803,397.06	428,803,397.06	12,389,512.07
a8) Otros Servicios Generales	791,606.59	-781,007.18	10,599.41	6,747.21	6,747.21	3,852.20
B. Desarrollo Social (B=b1+b2+b3+b4+b5+b6+b7)	**299,400,396.80**	**254,529,626.76**	**553,930,023.56**	**512,247,230.23**	**479,380,142.07**	**41,682,793.33**
b1) Protección Ambiental	-	-	-	-	-	-
b2) Vivienda y Servicios a la Comunidad	268,982,468.01	229,111,720.04	498,094,188.05	457,841,881.52	424,974,793.36	40,252,306.53
b3) Salud	3,580,725.17	-3,525,590.13	55,135.04	55,135.04	55,135.04	-
b4) Recreación, Cultura y Otras Manifestaciones Sociales	25,870,584.21	23,683,095.31	49,553,679.52	49,466,838.99	49,466,838.99	86,840.53
b5) Educación	44,903.78	-44,903.78	-	-	-	-
b6) Protección Social	290,810.51	5,918,573.38	6,209,383.89	4,865,737.62	4,865,737.62	1,343,646.27
b7) Otros Asuntos Sociales	630,905.12	-613,268.06	17,637.06	17,637.06	17,637.06	-
C. Desarrollo Económico (C=c1+c2+c3+c4+c5+c6+c7+c8+c9)	**668,330.22**	**-648,823.22**	**19,507.00**	**19,507.00**	**19,507.00**	**-**
c1) Asuntos Económicos, Comerciales y Laborales en General	415,039.16	-400,408.91	14,630.25	14,630.25	14,630.25	-
c2) Agropecuaria, Silvicultura, Pesca y Caza	-	-	-	-	-	-
c3) Combustibles y Energía	-	-	-	-	-	-
c4) Minería, Manufacturas y Construcción	-	-	-	-	-	-
c5) Transporte	-	-	-	-	-	-
c6) Comunicaciones	-	-	-	-	-	-
c7) Turismo	139,641.60	-134,764.85	4,876.75	4,876.75	4,876.75	-
c8) Ciencia, Tecnología e Innovación	-	-	-	-	-	-
c9) Otras Industrias y Otros Asuntos Económicos	113,649.46	-113,649.46	-	-	-	-
D. Otras No Clasificadas en Funciones Anteriores (D=d1+d2+d3+d4)	**249,835,998.85**	**34,613,004.26**	**284,449,003.11**	**284,139,315.27**	**284,127,431.10**	**309,687.84**
d1) Transacciones de la Deuda Publica / Costo Financiero de la Deuda	249,835,998.85	-21,076,466.53	228,759,532.32	228,759,532.32	228,759,532.32	-
d2) Transferencias, Participaciones y Aportaciones Entre Diferentes Niveles y Ordenes de Gobierno	-	5,804,512.98	5,804,512.98	5,801,234.14	5,801,234.14	3,278.84
d3) Saneamiento del Sistema Financiero	-	-	-	-	-	-
d4) Adeudos de Ejercicios Fiscales Anteriores	-	49,884,957.81	49,884,957.81	49,578,548.81	49,566,664.64	306,409.00
III. Total de Egresos (III = I + II)	**6,188,974,186.76**	**1,024,066,304.67**	**7,213,040,491.43**	**7,008,731,456.65**	**6,938,428,271.21**	**204,309,034.78**

Bajo protesta de decir verdad declaramos que los Estados Financieros y sus notas, son razonablemente correctos y son responsabilidad del emisor

Formato 6 d) Estado Analítico del Ejercicio del Presupuesto de Egresos Detallado – LDF (Clasificación de Servicios Personales por Categoría)

Municipio de la Ciudad de Monterrey
Estado Analítico del Ejercicio del Presupuesto de Egresos Detallado - LDF
Clasificación de Servicios Personales por Categoría
Del 1° de enero al 31 de diciembre de 2021
(PESOS)

Concepto (c)	Egresos					Subejercicio (e)
	Aprobado (d)	Ampliaciones/ (Reducciones)	Modificado	Devengado	Pagado	
I. Gasto No Etiquetado (I=A+B+C+D+E+F)	**1,735,641,798.44**	**- 144,715,516.25**	**1,590,926,282.19**	**1,574,921,637.35**	**1,572,964,557.85**	**16,004,644.84**
A. Personal Administrativo y de Servicio Público	**1,472,732,016.99**	**- 174,880,241.18**	**1,297,851,775.81**	**1,295,980,511.75**	**1,295,336,253.94**	**1,871,264.06**
B. Magisterio	**-**	**-**	**-**	**-**	**-**	**-**
C. Servicios de Salud (C=c1+c2)	**-**	**-**	**-**	**-**	**-**	**-**
c1) Personal Administrativo	-	-	-	-	-	-
c2) Personal Médico, Paramédico y afín	-	-	-	-	-	-
D. Seguridad Pública	**262,909,781.45**	**13,458,621.36**	**276,368,402.81**	**262,235,022.03**	**260,922,200.34**	**14,133,380.78**
E. Gastos asociados a la implementación de nuevas leyes federales o reformas a las mismas (E = e1 + e2)	-	-	-	-	-	-
e1) Nombre del Programa o Ley 1	-	-	-	-	-	-
e2) Nombre del Programa o Ley 2	-	-	-	-	-	-
F. Sentencias laborales definitivas	**-**	**16,706,103.57**	**16,706,103.57**	**16,706,103.57**	**16,706,103.57**	**-**
II. Gasto Etiquetado (II=A+B+C+D+E+F)	**246,518,839.37**	**16,756,224.64**	**263,275,064.01**	**261,931,417.74**	**261,931,417.74**	**1,343,646.27**
A. Personal Administrativo y de Servicio Público	**-**	**7,545,834.65**	**7,545,834.65**	**6,202,188.38**	**6,202,188.38**	**1,343,646.27**
B. Magisterio	**-**	**-**	**-**	**-**	**-**	**-**
C. Servicios de Salud (C=c1+c2)	**-**	**-**	**-**	**-**	**-**	**-**
c1) Personal Administrativo	-	-	-	-	-	-
c2) Personal Médico, Paramédico y afín	-	-	-	-	-	-
D. Seguridad Pública	**246,518,839.37**	**9,210,389.99**	**255,729,229.36**	**255,729,229.36**	**255,729,229.36**	**-**
E. Gastos asociados a la implementación de nuevas leyes federales o reformas a las mismas (E = e1 + e2)	-	-	-	-	-	-
e1) Nombre del Programa o Ley 1	-	-	-	-	-	-
e2) Nombre del Programa o Ley 2	-	-	-	-	-	-
F. Sentencias laborales definitivas	**-**	**-**	**-**	**-**	**-**	**-**
III. Total del Gasto en Servicios Personales (III = I + II)	**1,982,160,637.81**	**- 127,959,291.61**	**1,854,201,346.20**	**1,836,853,055.09**	**1,834,895,975.59**	**17,348,291.11**

El Municipio no cuenta con personal dedicado al Servicio de la **Salud Pública** ni **Magisterio.**

El costo de Servicios Personales asociados a la implementación de nuevas **Leyes Federales** o **Reformas** a las mismas es considerado dentro de la misma percepción que reciben los empleados de la Dirección Jurídica del Ayuntamiento.

El concepto **F. Sentencias Laborales Definitivas** contempla los finiquitos pagados por juicio.

Formato 7 a) Proyecciones de Ingresos – LDF

Municipio de la Ciudad de Monterrey Proyecciones de Ingresos - LDF (PESOS) (CIFRAS NOMINALES)					
Concepto (b)	Año en Cuestión 2021 (de iniciativa de Ley) (c)	Año 1 (2022)	Año 2 (2023)	Año 2 (2024)	Año 2 (2025)
1. Ingresos de Libre Disposición (1=A+B+C+D+E+F+G+H+I+J+K+L)	**5,240,684,780.12**	**5,450,312,171.32**	**5,668,324,658.18**	**5,895,057,644.50**	**6,130,859,950.29**
A. Impuestos	1,982,069,667.01	2,061,352,453.69	2,143,806,551.84	2,229,558,813.91	2,318,741,166.47
B. Cuotas y Aportaciones de Seguridad Social	-	-	-	-	-
C. Contribuciones de Mejoras	-	-	-	-	-
D. Derechos	278,093,458.31	289,217,196.64	300,785,884.51	312,817,319.89	325,330,012.68
E. Productos	141,702,946.36	147,371,064.21	153,265,906.78	159,396,543.05	165,772,404.78
F. Aprovechamientos	295,116,297.27	306,920,949.16	319,197,787.13	331,965,698.61	345,244,326.56
G. Ingresos por Ventas de Bienes y Servicios	-	-	-	-	-
H. Participaciones	2,225,204,858.94	2,314,213,053.30	2,406,781,575.43	2,503,052,838.45	2,603,174,951.98
I. Incentivos Derivados de la Colaboración Fiscal	45,838,025.25	47,671,546.26	49,578,408.11	51,561,544.43	53,624,006.21
J. Transferencias	-	-	-	-	-
K. Convenios	-	-	-	-	-
L. Otros Ingresos de Libre Disposición	272,659,526.98	283,565,908.06	294,908,544.38	306,704,886.16	318,973,081.60
2. Transferencias Federales Etiquetadas (2=A+B+C+D+E)	**948,289,406.64**	**986,220,982.91**	**1,025,669,822.22**	**1,066,696,615.11**	**1,109,364,479.72**
A. Aportaciones	948,289,406.64	986,220,982.91	1,025,669,822.22	1,066,696,615.11	1,109,364,479.72
B. Convenios	-	-	-	-	-
C. Fondos Distintos de Aportaciones	-	-	-	-	-
D. Transferencias, Subsidios y Subvenciones, y Pensiones y Jubilaciones	-	-	-	-	-
E. Otras Transferencias Federales Etiquetadas	-	-	-	-	-
3. Ingresos Derivados de Financiamientos (3=A)	**309,448,709.34**	**321,826,657.71**	**334,699,724.02**	**348,087,712.98**	**362,011,221.50**
A. Ingresos Derivados de Financiamientos	309,448,709.34	321,826,657.71	334,699,724.02	348,087,712.98	362,011,221.50
4. Total de Ingresos Proyectados (4=1+2+3)	**6,498,422,896.10**	**6,758,359,811.94**	**7,028,694,204.42**	**7,309,841,972.60**	**7,602,235,651.50**
Datos Informativos					
1. Ingresos Derivados de Financiamientos con Fuente de Pago de Recursos de Libre Disposición	-	-	-	-	-
2. Ingresos derivados de Financiamientos con Fuente de Pago de Transferencias Federales Etiquetadas	-	-	-	-	-
3. Ingresos Derivados de Financiamiento (3 = 1 + 2)	**-**	**-**	**-**	**-**	**-**

El contenido de este formato fue realizado para para dar cumplimiento a los Artículos 5 y 18 de la LDF y los Criterios que definen que "este formato se presenta de forma anual de acuerdo a las fechas establecidas en la legislación local para la presentación de la iniciativa de Ley de Ingresos y el proyecto de Presupuesto de Egresos 2021".

Formato 7 b) Proyecciones de Egresos – LDF

Municipio de la Ciudad de Monterrey Proyecciones de Egresos - LDF (PESOS) (CIFRAS NOMINALES)						
Concepto (b)	Año en Cuestión (de proyecto de presupuesto) (2021)	Año 1 (2022)	Año 2 (2023)	Año 3 (2024)	Año 4 (2025)	Año 5 (2026)
1. Gasto No Etiquetado (2=A+B+C+D+E+F+G+H+I)	**4,991,762,834.85**	**5,191,433,348.28**	**5,399,090,682.25**	**5,615,054,309.57**	**5,839,656,481.99**	**6,073,242,741.31**
A. Servicios Personales	1,657,259,558.46	1,723,549,940.80	1,792,491,938.44	1,864,191,615.98	1,938,759,280.62	2,016,309,651.85
B. Materiales y Suministros	683,930,562.93	711,287,785.45	739,739,296.87	769,328,868.75	800,102,023.50	832,106,104.44
C. Servicios Generales	1,311,832,584.77	1,364,305,888.17	1,418,878,123.70	1,475,633,248.65	1,534,658,578.60	1,596,044,921.75
D. Transferencias, Asignaciones, Subsidios y Otras Ayudas	806,018,465.87	838,259,204.51	871,789,572.70	906,661,155.61	942,927,601.84	980,644,705.92
E. Bienes Muebles, Inmuebles e Intangibles	49,453,378.19	51,431,513.32	53,488,773.86	55,628,324.82	57,853,457.82	60,167,596.14
F. Inversión Pública	454,584,769.81	472,768,160.61	491,678,887.04	511,346,042.53	531,799,884.24	553,071,879.61
G. Inversiones Financieras y Otras Provisiones	-	-	-	-	-	-
H. Participaciones y Aportaciones	27,059,514.82	28,141,895.42	29,267,571.24	30,438,274.09	31,655,805.06	32,922,037.27
I. Deuda Pública	1,624,000.00	1,688,960.00	1,756,518.40	1,826,779.14	1,899,850.31	1,975,844.33
2. Gasto Etiquetado (1=A+B+C+D+E+F+G+H+I)	**1,197,211,351.91**	**1,236,975,919.31**	**1,278,153,898.02**	**1,321,196,513.14**	**1,365,091,467.35**	**1,412,593,774.89**
A. Servicios Personales	369,562,705.01	384,345,213.22	399,719,021.75	415,707,782.62	432,336,093.93	449,629,537.69
B. Materiales y Suministros	29,456,008.70	30,634,249.05	31,859,619.02	33,134,003.79	34,459,363.95	35,837,738.51
C. Servicios Generales	276,212,472.22	287,260,971.11	298,751,409.96	310,701,466.36	323,129,525.02	336,054,706.03
D. Transferencias, Asignaciones, Subsidios y Otras Ayudas	-	-	-	-	-	-
E. Bienes Muebles, Inmuebles e Intangibles	147,186,543.63	153,074,005.38	159,196,965.60	165,564,844.23	172,187,438.00	179,074,935.52
F. Inversión Pública	124,957,623.50	129,955,928.44	135,154,165.58	140,560,332.21	146,182,745.50	152,030,055.32
G. Inversiones Financieras y Otras Provisiones	-	-	-	-	-	-
H. Participaciones y Aportaciones	-	-	-	-	-	-
I. Deuda Pública	249,835,998.85	251,705,552.11	253,472,716.11	255,528,083.93	256,796,300.95	259,966,801.82
3. Total de Egresos Proyectados (3 = 1 + 2)	**6,188,974,186.76**	**6,428,409,267.59**	**6,677,244,580.27**	**6,936,250,822.71**	**7,204,747,949.34**	**7,485,836,516.20**

El contenido de este formato fue realizado para para dar cumplimiento a los Artículos 5 y 18 de la LDF y los Criterios que definen que "este formato se presenta de forma anual de acuerdo a las fechas establecidas en la legislación local para la presentación de la iniciativa de Ley de Ingresos y el proyecto de Presupuesto de Egresos 2021".

Formato 7 c) Resultados de Ingresos – LDF

Municipio de la Ciudad de Monterrey Resultados de Ingresos - LDF (PESOS)						
Concepto (b)	**Año 5 (2015)**	**Año 4 (2016)**	**Año 3 (2017)**	**Año 2 (2018)**	**Año 1 (2019)**	**Año del Ejercicio Vigente 2020**
1. Ingresos de Libre Disposición (1=A+B+C+D+E+F+G+H+I+J+K+L)	**3,378,046,477.61**	**3,965,874,996.38**	**4,740,962,988.78**	**5,121,744,970.92**	**5,587,901,797.80**	**4,887,609,838.89**
A. Impuestos	1,332,959,318.49	1,418,379,828.80	1,884,227,130.75	2,046,074,616.87	2,063,332,164.82	1,791,435,651.48
B. Cuotas y Aportaciones de Seguridad Social	-	-	-	-	-	-
C. Contribuciones de Mejoras	1,651.19	3,002,806.13	-	-	-	-
D. Derechos	216,560,594.60	212,849,434.30	265,675,357.12	313,447,585.98	346,551,598.90	239,372,544.63
E. Productos	136,792,529.03	145,262,459.98	178,342,274.28	177,351,948.86	222,352,041.48	156,657,485.72
F. Aprovechamientos	192,345,278.30	221,299,433.89	292,143,987.03	339,787,185.76	313,024,909.43	246,675,674.60
G. Ingresos por Ventas de Bienes y Servicios	-	-	-	-	-	-
H. Participaciones	1,499,387,106.00	1,965,081,033.28	2,120,574,239.60	2,144,831,989.22	2,256,529,196.60	2,139,620,056.38
I. Incentivos Derivados de la Colaboración Fiscal	-	-	-	100,251,644.23	57,604,446.71	44,075,024.18
J. Transferencias	-	-	-	-	-	-
K. Convenios	-	-	-	-	-	-
L. Otros Ingresos de Libre Disposición	-	-	-	-	328,507,439.86	269,773,401.90
2. Transferencias Federales Etiquetadas (2=A+B+C+D+E)	**1,194,864,524.66**	**1,084,287,904.24**	**1,254,966,335.31**	**1,221,302,806.35**	**1,259,419,385.85**	**1,231,308,833.71**
A. Aportaciones	700,966,516.71	746,747,800.94	745,818,368.01	787,054,065.42	892,211,186.65	912,812,791.10
B. Convenios	-	-	-	-	-	-
C. Fondos Distintos de Aportaciones	-	-	-	-	-	-
D. Transferencias, Subsidios y Subvenciones, y Pensiones y Jubilaciones	493,898,007.95	337,540,103.30	509,147,967.30	434,248,740.93	367,208,199.20	318,496,042.61
E. Otras Transferencias Federales Etiquetadas	-	-	-	-	-	-
3. Ingresos Derivados de Financiamientos (3=A)	**-**	**-**	**-**	**35,600,000.00**	**-**	**-**
A. Ingresos Derivados de Financiamientos	-	-	-	35,600,000.00	-	-
4. Total de Resultados de Ingresos (4=1+2+3)	**4,572,911,002.27**	**5,050,162,900.62**	**5,995,929,324.09**	**6,378,647,777.27**	**6,847,321,183.65**	**6,118,918,672.60**
Datos Informativos						
1. Ingresos Derivados de Financiamientos con Fuente de Pago de Recursos de Libre Disposición	-	-	-	-	-	-
2. Ingresos derivados de Financiamientos con Fuente de Pago de Transferencias Federales Etiquetadas	-	-	-	35,600,000.00	-	-
3. Ingresos Derivados de Financiamiento (3 = 1 + 2)	**-**	**-**	**-**	**35,600,000.00**	**-**	**-**

El contenido de este formato fue realizado para dar cumplimiento a los Artículos 5 y 18 de la LDF y los Criterios que definen que "este formato se presenta de forma anual de acuerdo a las fechas establecidas en la legislación local para la presentación de la iniciativa de Ley de Ingresos y el proyecto de Presupuesto de Egresos 2021".

Formato 7 d) Resultados de Egresos – LDF

Municipio de la Ciudad de Monterrey Resultados de Egresos - LDF (PESOS)					
Concepto (b)	**2016 1**	**2017 1**	**2018 1**	**2019 1**	**Año del Ejercicio Vigente 2 (2020)**
1. Gasto No Etiquetado (1=A+B+C+D+E+F+G+H+I)	**4,167,956,422.59**	**5,259,077,105.76**	**5,224,057,537.54**	**5,193,501,716.60**	**5,921,133,228.84**
A. Servicios Personales	1,502,258,025.08	1,615,981,201.75	1,520,591,321.02	1,532,763,234.03	1,469,717,335.45
B. Materiales y Suministros	330,520,965.03	638,516,941.97	667,135,189.58	725,205,694.19	817,249,955.89
C. Servicios Generales	1,044,931,532.27	1,320,839,764.84	1,364,611,897.69	1,479,346,715.47	1,439,751,916.20
D. Transferencias, Asignaciones, Subsidios y Otras Ayudas	511,245,919.38	672,458,052.15	674,550,673.36	692,790,185.92	974,626,045.82
E. Bienes Muebles, Inmuebles e Intangibles	38,074,479.27	340,105,816.65	87,208,125.14	65,045,021.35	58,665,631.17
F. Inversión Pública	206,101,460.60	329,883,560.71	598,270,693.31	454,223,818.46	1,048,896,817.05
G. Inversiones Financieras y Otras Provisiones	-	-	-	-	-
H. Participaciones y Aportaciones	9,477,498.80	8,472,562.90	27,501,776.20	27,763,375.90	24,599,558.93
I. Deuda Pública	525,346,542.16	332,819,204.79	284,187,861.24	216,363,671.28	87,625,968.33
2. Gasto Etiquetado (2=A+B+C+D+E+F+G+H+I)	**861,990,529.57**	**1,522,040,618.75**	**1,394,177,123.18**	**1,500,554,370.05**	**1,291,373,297.90**
A. Servicios Personales	249,902,652.78	265,982,241.81	218,079,123.20	231,737,889.15	272,418,776.00
B. Materiales y Suministros	19,065,982.42	50,459,754.79	12,916,897.75	39,583,976.17	40,304,180.14
C. Servicios Generales	13,763,674.38	96,884,875.23	103,578,066.18	137,301,163.74	142,272,048.77
D. Transferencias, Asignaciones, Subsidios y Otras Ayudas	279,936.00	7,232,679.59	72,101,106.57	7,257,355.64	-
E. Bienes Muebles, Inmuebles e Intangibles	69,313,873.85	173,901,137.01	253,772,494.71	309,839,770.63	320,822,265.17
F. Inversión Pública	182,327,152.23	680,326,050.44	419,819,515.83	520,669,401.94	258,052,069.48
G. Inversiones Financieras y Otras Provisiones	-	-	-	-	-
H. Participaciones y Aportaciones	-	-	-	-	-
I. Deuda Pública	327,337,257.91	247,253,879.88	313,909,918.94	254,164,812.78	257,503,958.34
3. Total del Resultado de Egresos (3=1+2)	**5,029,946,952.16**	**6,781,117,724.51**	**6,618,234,660.72**	**6,694,056,086.65**	**7,212,506,526.74**

El contenido de este formato fue realizado para dar cumplimiento a los Artículos 5 y 18 de la LDF y los Criterios que definen que "este formato se presenta de forma anual de acuerdo a las fechas establecidas en la legislación local para la presentación de la iniciativa de Ley de Ingresos y el proyecto de Presupuesto de Egresos 2021".

Formato 8) Informe sobre Estudios Actuariales - LDF

	Pensiones y jubilaciones	Salud	Riesgos de trabajo	Invalidez y vida	Otras prestaciones sociales	Total
Tipo de Sistema						
Prestación laboral o Fondo general para trabajadores del estado o municipio	Prestación Laboral		Prestación Laboral	Prestación Laboral	Prestación Laboral	Prestación Laboral
Beneficio definido, Contribución definida o Mixto	Beneficio Definido		Beneficio Definido	Beneficio Definido	Beneficio Definido	Beneficio Definido
Población afiliada						
Activos	9,191		9,191	9,191	9,191	9,191
Edad máxima	93		93	93	93	93
Edad mínima	18		18	18	18	18
Edad promedio	43		43	43	43	43
Pensionados y Jubilados	2,416		69	366	0	2,851
Edad máxima	90		90	90	0	90
Edad mínima	20		34	25	0	20
Edad promedio	68		67	68	0	68
Beneficiarios						
Promedio de años de servicio (trabajadores activos)	8.53		8.53	8.53	8.53	8.53
Aportación individual al plan de pensión como % del salario	3.00%		3.00%	3.00%	3.00%	3.00%
Aportación del ente público al plan de pensión como % del salario	4.00%		4.00%	4.00%	4.00%	4.00%
Crecimiento esperado de los pensionados y jubilados (como %)	4.17%		13.13%	67.78%	NA	12.51%
Crecimiento esperado de los activos (como %)	1.0116%		1.0116%	1.0116%	1.0116%	1.0116%
Edad de Jubilación o Pensión	66.22		65.29	66.70	0.00	66.26
Esperanza de vida	17.59		18.69	17.51	0.00	17.60
Ingresos del Fondo						
Ingresos Anuales al Fondo de Pensiones	97,615,217.69		97,615,217.69	97,615,217.69	97,615,217.69	97,615,217.69
Nómina anual						
Activos	1,380,696,148.44		1,380,696,148.44	1,380,696,148.44	1,380,696,148.44	1,380,696,148.44
Pensionados y Jubilados	428,950,289.82		6,745,800.46	29,843,308.89	0.00	465,539,399.17
Beneficiarios de Pensionados y Jubilados	0.00		0.00	342,834.56	0.00	342,834.56
Monto mensual por pensión						
Máximo	119,131.15		19,125.43	98,315.68	0.00	119,131.15
Mínimo	3,765.79		4,312.70	4,312.70	0.00	3,765.79
Promedio	14,795.47		8,147.10	6,872.98	0.00	13,617.51
Monto de la reserva	1,571,052,097.95					1,571,052,097.95
Valor presente de las obligaciones						
Pensiones y Jubilaciones en curso de pago	5,549,319,050.99		57,392,834.31	179,337,125.99	635,392.96	5,786,684,404.24
Generación actual	6,685,004,497.83		234,316,312.00	346,231,426.91	1,355,017,029.87	8,620,569,266.61
Generaciones futuras	9,634,363,751.49		843,099,822.72	558,423,733.66	3,216,902,483.83	14,252,789,791.70
Valor presente de las contribuciones asociadas a los sueldos futuros de cotización 2.00%						
Generación actual	375,181,532.92		8,945,642.50	16,117,247.07	41,572,854.61	441,817,277.09
Generaciones futuras	1,232,536,924.12		107,858,877.77	71,439,888.38	411,542,598.44	1,823,378,288.70
Valor presente de aportaciones futuras						
Generación actual	500,242,043.89		11,927,523.33	21,489,662.76	55,430,472.81	589,089,702.78
Generaciones futuras	1,643,382,565.49		143,811,837.02	95,253,184.51	548,723,464.59	2,431,171,051.60
Otros Ingresos	0.00		0.00	0.00	0.00	0.00
Déficit/superávit actuarial						
Generación actual	(9,787,847,874.07)		(270,835,980.48)	(487,961,643.07)	(1,258,649,095.42)	(11,805,294,593.03)
Generaciones futuras	(6,758,444,261.89)		(591,429,107.94)	(391,730,660.77)	(2,256,636,420.80)	(9,998,240,451.40)
Periodo de suficiencia						
Año de descapitalización	2024		2024	2024	2024	2024
Tasa de rendimiento	2.00%		2.00%	2.00%	2.00%	2.00%
Estudio actuarial						
Año de elaboración del estudio actuarial	2021		2021	2021	2021	2021
Empresa que elaboró el estudio actuarial	Valuaciones Actuariales del Norte, S. C.		Valuaciones Actuariales del Norte, S. C.	Valuaciones Actuariales del Norte, S. C.	Valuaciones Actuariales del Norte, S. C.	Valuaciones Actuariales del Norte, S. C.

ANEXO 3

Guía de Cumplimiento de la Ley de Disciplina Financiera de las Entidades Federativas y Municipios – LDF

MUNICIPIO DE LA CIUDAD DE MONTERREY Guía de Cumplimiento de la Ley de Disciplina Financiera de las Entidades Federativas y Municipios Del 1 de enero al 31 de diciembre de 2021 (b)								
Indicadores de Observancia (c)	Implementación				Resultado		Fundamento (h)	Comentarios (i)
	SI		NO					
		Mecanismo de Verificación (d)		Fecha estimada de cumplimiento (e)	Monto o valor (f)	Unidad (pesos/porcentaje) (g)		
INDICADORES PRESUPUESTARIOS								
A. INDICADORES CUANTITATIVOS								
1 Balance Presupuestario Sostenible (j)								
a. Propuesto		Iniciativa de Ley de Ingresos y Proyecto de Presupuesto de Egresos			-	pesos	Art. 6 y 19 de la LDF	
b. Estimado/Aprobado		Ley de Ingresos y Presupuesto de Egresos			-	pesos	Art. 6 y 19 de la LDF	
c. Devengado		Cuenta Pública / Formato 4 LDF			505,017,140.50	pesos	Art. 6 y 19 de la LDF	
2 Balance Presupuestario de Recursos Disponibles Sostenible (k)								
a. Propuesto		Iniciativa de Ley de Ingresos y Proyecto de Presupuesto de Egresos			-	pesos	Art. 6 y 19 de la LDF	
b. Estimado/Aprobado		Ley de Ingresos y Presupuesto de Egresos			-	pesos	Art. 6 y 19 de la LDF	
c. Devengado		Cuenta Pública / Formato 4 LDF			413,185,266.64	pesos	Art. 6 y 19 de la LDF	
3 Financiamiento Neto dentro del Techo de Financiamiento Neto (l)								
a. Propuesto		Iniciativa de Ley de Ingresos			309,448,709.34	pesos	Art. 6, 19 y 46 de la LDF	http://www.monterrey.gob.mx/pdf/tesoreria/2021/a_Dictamen_de_Proyecto_de_Presupuesto_de_Ingresos_2021.pdf
b. Estimado		Ley de Ingresos			- 30,061,018.04	pesos	Art. 6, 19 y 46 de la LDF	http://www.monterrey.gob.mx/pdf/tesoreria/2021/c_Publicacion_POE_PIM_2021.pdf
c. Devengado		Cuenta Pública / Formato 4 LDF			- 30,061,018.05	pesos	Art. 6, 19 y 46 de la LDF	
4 Recursos destinados a la atención de desastres naturales								
a. Asignación al fideicomiso para desastres naturales (m)								
a.1 Aprobado		Reporte Trim. Formato 6 a)			na	pesos	Art. 9 de la LDF	
a.2 Pagado		Cuenta Pública / Formato 6 a)			na	pesos	Art. 9 de la LDF	
b. Aportación promedio realizada por la Entidad Federativa durante los 5 ejercicios previos, para infraestructura dañada por desastres naturales (n)		Autorizaciones de recursos aprobados por el FONDEN			na	pesos	Art. 9 de la LDF	
c. Saldo del fideicomiso para desastres naturales (o)		Cuenta Pública / Auxiliar de Cuentas			na	pesos	Art. 9 de la LDF	
d. Costo promedio de los últimos 5 ejercicios de la reconstrucción de infraestructura dañada por desastres naturales (p)		Autorizaciones de recursos aprobados por el FONDEN			na	pesos	Art. 9 de la LDF	

Continua en la página siguiente…

MUNICIPIO DE LA CIUDAD DE MONTERREY
Guía de Cumplimiento de la Ley de Disciplina Financiera de las Entidades Federativas y Municipios
Del 1 de enero al 31 de diciembre de 2021 (b)

Indicadores de Observancia (c)	Implementación				Resultado		Fundamento (h)	Comentarios (i)
	SI		NO					
		Mecanismo de Verificación (d)		Fecha estimada de cumplimiento (e)	Monto o valor (f)	Unidad (pesos/porcentaje) (g)		
INDICADORES PRESUPUESTARIOS								
5 Techo para servicios personales (q)								
a. Asignación en el Presupuesto de Egresos		Reporte Trim. Formato 6 d)			1,982,160,637.81	pesos	Art. 10 y 21 de la LDF	
b. Devengado		Reporte Trim. Formato 6 d)			1,836,853,055.09	pesos	Art. 13 fracc. V y 21 de la LDF	
6 Previsiones de gasto para compromisos de pago derivados de APPs (r)								
a. Asignación en el Presupuesto de Egresos		Presupuesto de Egresos.			23,785,670.53	pesos	Art. 11 y 21 de la LDF	
7 Techo de ADEFAS para el ejercicio fiscal (s)								
a. Propuesto		Proyecto de Presupuesto de Egresos			-	pesos	Art. 12 y 20 de la LDF	
b. Aprobado		Reporte Trim. Formato 6 a)			-	pesos	Art. 12 y 20 de la LDF	
c. Devengado		Cuenta Pública / Formato 6 a)			125,116,293.60	pesos	Art. 12 y 20 de la LDF	
B. INDICADORES CUALITATIVOS								
1 Iniciativa de Ley de Ingresos y Proyecto de Presupuesto de Egresos								
a. Objetivos anuales, estrategias y metas para el ejercicio fiscal (t)		Iniciativa de Ley de Ingresos y Proyecto de Presupuesto de Egresos			Publicada (o)		Art. 5 y 18 de la LDF	http://www.monterrey.gob.mx/transparencia/articulo10-15.html http://www.monterrey.gob.mx/pdf/tesoreria/2021/a_Dictamen_del_Presupuesto_de_Egresos_Mty_2021.pdf http://www.monterrey.gob.mx/pdf/tesoreria/2021/a_Dictamen_de_Proyecto_de_Presupuesto_de_Ingresos_2021.pdf
b. Proyecciones de ejercicios posteriores (u)		Iniciativa de Ley de Ingresos y Proyecto de Presupuesto de Egresos / Formatos 7 a) y b)			Publicada (o)		Art. 5 y 18 de la LDF	http://www.monterrey.gob.mx/transparencia/articulo10-15.html http://www.monterrey.gob.mx/pdf/tesoreria/2021/a_Dictamen_del_Presupuesto_de_Egresos_Mty_2021.pdf http://www.monterrey.gob.mx/pdf/tesoreria/2021/a_Dictamen_de_Proyecto_de_Presupuesto_de_Ingresos_2021.pdf

Continua en la página siguiente…

MUNICIPIO DE LA CIUDAD DE MONTERREY
Guía de Cumplimiento de la Ley de Disciplina Financiera de las Entidades Federativas y Municipios
Del 1 de enero al 31 de diciembre de 2021 (b)

Indicadores de Observancia (c)	Implementación				Resultado		Fundamento (h)	Comentarios (i)
	SI		NO					
		Mecanismo de Verificación (d)		Fecha estimada de cumplimiento (e)	Monto o valor (f)	Unidad (pesos/porcentaje) (g)		
INDICADORES PRESUPUESTARIOS								
c. Descripción de riesgos relevantes y propuestas de acción para enfrentarlos (v)		Iniciativa de Ley de Ingresos y Proyecto de Presupuesto de Egresos			Publicada (o)		Art. 5 y 18 de la LDF	http://www.monterrey.gob.mx/transparencia/articulo10-15.html http://www.monterrey.gob.mx/pdf/tesoreria/2021/a_Dictamen_del_Presupuesto_de_Egresos_Mty_2021.pdf http://www.monterrey.gob.mx/pdf/tesoreria/2021/a_Dictamen_de_Proyecto_de_Presupuesto_de_Ingresos_2021.pdf
d. Resultados de ejercicios fiscales anteriores y el ejercicio fiscal en cuestión (w)		Iniciativa de Ley de Ingresos y Proyecto de Presupuesto de Egresos / Formatos 7 c) y d)			Publicada (o)		Art. 5 y 18 de la LDF	http://www.monterrey.gob.mx/transparencia/articulo10-15.html http://www.monterrey.gob.mx/pdf/tesoreria/2021/a_Dictamen_del_Presupuesto_de_Egresos_Mty_2021.pdf http://www.monterrey.gob.mx/pdf/tesoreria/2021/a_Dictamen_de_Proyecto_de_Presupuesto_de_Ingresos_2021.pdf
e. Estudio actuarial de las pensiones de sus trabajadores (x)		Proyecto de Presupuesto de Egresos / Formato 8			Publicada (o)		Art. 5 y 18 de la LDF	http://www.monterrey.gob.mx/transparencia/articulo10-15.html http://www.monterrey.gob.mx/pdf/tesoreria/2021/a_Dictamen_del_Presupuesto_de_Egresos_Mty_2021.pdf
2 Balance Presupuestario de Recursos Disponibles, en caso de ser negativo								
a. Razones excepcionales que justifican el Balance Presupuestario de Recursos Disponibles negativo (y)		Iniciativa de Ley de Ingresos o Proyecto de Presupuesto de Egresos			na		Art. 6 y 19 de la LDF	
b. Fuente de recursos para cubrir el Balance Presupuestario de Recursos Disponibles negativo (z)		Iniciativa de Ley de Ingresos o Proyecto de Presupuesto de Egresos			na		Art. 6 y 19 de la LDF	
c. Número de ejercicios fiscales y acciones necesarias para cubrir el Balance Presupuestario de Recursos Disponibles negativo (aa)		Iniciativa de Ley de Ingresos o Proyecto de Presupuesto de Egresos			na		Art. 6 y 19 de la LDF	
d. Informes Trimestrales sobre el avance de las acciones para recuperar el Balance Presupuestario de Recursos Disponibles (bb)		Reporte Trim. y Cuenta Pública			na		Art. 6 y 19 de la LDF	

Continua en la página siguiente…

MUNICIPIO DE LA CIUDAD DE MONTERREY
Guía de Cumplimiento de la Ley de Disciplina Financiera de las Entidades Federativas y Municipios
Del 1 de enero al 31 de diciembre de 2021 (b)

Indicadores de Observancia (c)	Implementación				Resultado		Fundamento (h)	Comentarios (i)
	SI	Mecanismo de Verificación (d)	NO	Fecha estimada de cumplimiento (e)	Monto o valor (f)	Unidad (pesos/porcentaje) (g)		
3 Servicios Personales								
a. *Remuneraciones de los servidores públicos (cc)*		Proyecto de Presupuesto			Publicada (o) CAPÍTULO III De los Servicios Personales		Art. 10 y 21 de la LDF	http://www.monterrey.gob.mx/transparencia/articulo10-15.html http://www.monterrey.gob.mx/pdf/tesoreria/2021/a_Dictamen_del_Presupuesto_de_Egresos_Mty_2021.pdf
b. *Previsiones salariales y económicas para cubrir incrementos salariales, creación de plazas y otros (dd)*		Proyecto de Presupuesto			Publicada (o) CAPÍTULO III De los Servicios Personales		Art. 10 y 21 de la LDF	http://www.monterrey.gob.mx/transparencia/articulo10-15.html http://www.monterrey.gob.mx/pdf/tesoreria/2021/a_Dictamen_del_Presupuesto_de_Egresos_Mty_2021.pdf
INDICADORES DEL EJERCICIO PRESUPUESTARIO								
A. INDICADORES CUANTITATIVOS								
1 Ingresos Excedentes derivados de Ingresos de Libre Disposición								
a. *Monto de Ingresos Excedentes derivados de ILD (ee)*		Cuenta Pública / Formato 5			627,796,554.97	pesos	Art. 14 y 21 de la LDF	
b. *Monto de Ingresos Excedentes derivados de ILD destinados al fin del A.14, fracción I de la LDF (ff)*		Cuenta Pública			47,944,638.53	pesos	Art. 14 y 21 de la LDF	
c. *Monto de Ingresos Excedentes derivados de ILD destinados al fin del A.14, fracción II, a) de la LDF (gg)*		Cuenta Pública			191,305,071.59	pesos	Art. 14 y 21 de la LDF	
d. *Monto de Ingresos Excedentes derivados de ILD destinados al fin del A.14, fracción II, b) de la LDF (hh)*		Cuenta Pública			-	pesos	Art. 14 y 21 de la LDF	
e. *Monto de Ingresos Excedentes derivados de ILD destinados al fin del artículo noveno transitorio de la LDF (ii)*					-	pesos	Art. Noveno Transitorio de la LDF	
f. *Monto de Ingresos Excedentes derivados de ILD destinados al fin señalado por el Artículo 14, párrafo segundo y en el artículo 21 y Noveno Transitoriode la LDF (jj)*					-		Art. 14 y 21 de la LDF	
g. *Monto de Ingresos Excedentes derivados de la ILD en un nivel de endeudamiento sostenible de acuerdo al Sistema de Alertad hasta por el 5% de los recursos para cubir Gasto Corriente (kk)*					1,893,298.11		Art. 14 y 21 de la LDF	

Continua en la página siguiente…

MUNICIPIO DE LA CIUDAD DE MONTERREY
Guía de Cumplimiento de la Ley de Disciplina Financiera de las Entidades Federativas y Municipios
Del 1 de enero al 31 de diciembre de 2021 (b)

Indicadores de Observancia (c)	Implementación				Resultado		Fundamento (h)	Comentarios (i)
	SI		NO					
		Mecanismo de Verificación (d)		Fecha estimada de cumplimiento (e)	Monto o valor (f)	Unidad (pesos/porcentaje) (g)		
B. INDICADORES CUALITATIVOS								
1 Análisis Costo-Beneficio para programas o proyectos de inversión mayores a 10 millones de UDIS (ll)		Página de internet de la Secretaría de Finanzas o Tesorería Municipal					Art. 13 frac. lll y 21 de la LDF	
2 Análisis de conveniencia y análisis de transferencia de riesgos de los proyectos APPs (mm)		Página de internet de la Secretaría de Finanzas o Tesorería Municipal					Art. 13 frac. lll y 21 de la LDF	
3 Identificación de población objetivo, destino y temporalidad de subsidios (nn)		Página de internet de la Secretaría de Finanzas o Tesorería Municipal					Art. 13 frac. Vll y 21 de la LDF	
INDICADORES DE DEUDA PÚBLICA								
A. INDICADORES CUANTITATIVOS								
1 Obligaciones a Corto Plazo								
a. Límite de Obligaciones a Corto Plazo (oo)					373,142,112.29	pesos	Art. 30 frac. I de la LDF	
b. Obligaciones a Corto Plazo (pp)					-	pesos	Art. 30 frac. I de la LDF	NOTA: Al 31 de diciembre de 2021 no existen Obligaciones a Corto Plazo, sin embargo, sí se reconoce la porción de las Obligaciones de Largo plazo.

III - Anexos

l) Indicadores de desempeño y sus parámetros de medición

A fin de dar cumplimiento al artículo 104 último párrafo de la Ley de Gobierno Municipal que menciona: “Los indicadores de desempeño y sus parámetros de medición, así como el comportamiento de los mismos se integraran en los informes de Avance de Gestión Financiera y de Cuenta Pública que se remitan al Congreso del Estado” se incluye en este anexo lo siguiente:

I. Presentación de los Indicadores del Plan Municipal de Desarrollo, corte a septiembre de 2021.

II. Informe de Avance de los Programas Operativos Anuales, corte al mes de diciembre de 2021.

III. Informe de Avances de Resultados de Programas Presupuestarios 2021, corte al mes de febrero de 2022.

IV. Programa Anual de Evaluaciones

Nota: Por razones del volumen de la información de este anexo, se acompaña al presente un disco compacto el detalle de los indicadores de desempeño y sus parámetros de medición al 31 de diciembre de 2021.

III - Anexos

m) Programa Anual de Evaluación

El Ayuntamiento de la Ciudad de Monterrey, Nuevo León, a través de la Dirección de Planeación y Evaluación del Desempeño de la Contraloría Municipal, elabora y publica el Programa Anual de Evaluación para el Ejercicio Fiscal 2021 como herramienta que define los lineamientos generales que se llevarán a cabo para la verificación del grado de cumplimiento de objetivos y metas de la aplicación de los recursos públicos federales.

El Programa Anual de Evaluaciones 2021 contempla la evaluación del desempeño de los fondos y programas federales del ejercicio 2021 publicado en la pagina del municipio en la liga:
http://www.monterrey.gob.mx/pdf/portaln/PPOA/ProgramaAnualdeEvaluacion2021.pdf

Nota: Por razones del volumen de la información de este anexo, se acompaña al presente un disco compacto el detalle del Programa Anual de Evaluación 2021.

III - Anexos

n) Documentación referente a la Entrega Recepción y a la Glosa de la Administración Pública Municipal 2019-2021

Gobierno de Monterrey

Acuse

SECRETARÍA DEL AYUNTAMIENTO
Oficina de la Secretaria

27 de diciembre de 2021
No. de Oficio: **SAY/0599/2021**

ASUNTO: **Glosa Municipal 2019-2021.**

H. CONGRESO DEL ESTADO DE NUEVO LEÓN
Presente.

Por instrucciones del C. Luis Donaldo Colosio Riojas, Presidente Municipal de Monterrey, comunico a usted que en la Sesión Ordinaria celebrada el día 27 de diciembre de 2021, el Ayuntamiento de Monterrey aprobó remitir al H. Congreso del Estado de Nuevo León, el Dictamen que contiene la **GLOSA DE LA ADMINISTRACIÓN PÚBLICA MUNICIPAL 2019-2021**, presentado por la Comisión Especial Encargada de Revisar y Analizar el Acta de Entrega- Recepción.

Por lo anterior, me permito acompañar copia del dictamen que contiene la Glosa de la Administración Pública Municipal 2019-2021, igualmente se acompaña este documento en formato electrónico, así como constancia de la sesión antes mencionada.

Sin otro asunto en particular, agradezco las atenciones brindadas al presente y quedo a sus apreciables órdenes.

Atentamente

12:24 hrs.

H. CONGRESO DEL ESTADO
OFICIALIA MAYOR
RECIBIDO
28 DIC 2021
DEPARTAMENTO
OFICIALIA DE PARTES
MONTERREY, N.L.

Lic. Ana Lucía Riojas Martínez
SECRETARIA DEL AYUNTAMIENTO

Extracto de Acta de Cabildo certificada, dictamen y C.D.

Anexo

c.c.p. Archivo
ZPLE/REGE

Palacio Municipal de Monterrey
Zaragoza Sur S/N, Centro,
Monterrey, N.L./C.P. 64000
T. (81) 8130 6565
monterrey.gob.mx

GOBIERNO DE
MONTERREY

Administración 2019-2021

ACTA CIRCUNSTANCIADA PARA LA ENTREGA-RECEPCIÓN DE LA ADMINISTRACIÓN PÚBLICA MUNICIPAL DE LA CIUDAD DE MONTERREY, NUEVO LEÓN

En la ciudad de Monterrey, Capital del Estado de Nuevo León, siendo las 12:15- doce horas con quince minutos del día **30-treinta de Septiembre de 2021-dos mil veintiuno**, se reunieron en la sala de juntas de las Oficinas que ocupa el Gobierno Municipal, con domicilio en calle Zaragoza s/n, colonia Centro código postal 64000 en Monterrey, Nuevo León, los C.C. **ANTONIO FERNANDO MARTÍNEZ BELTRÁN, PRESIDENTE MUNICIPAL SUSTITUTO** saliente, **LUIS DONALDO COLOSIO RIOJAS, PRESIDENTE MUNICIPAL** entrante y **LUIS HORACIO BORTONI VÁZQUEZ, CONTRALOR MUNICIPAL**, como representante de la Contraloría Municipal para dar cumplimiento a lo dispuesto por los artículos 115 fracciones I,II y IV de la Constitución Política de los Estados Unidos Mexicanos, artículos 7 y 49 fracción VII de la Ley General de Responsabilidades Administrativas, 118,119,120 y 123 de la Constitución Política del Estado Libre y Soberano de Nuevo León, 27 y 28 fracciones de la I a la XIII, 31 y 60 fracción II quinto párrafo de la Ley de Gobierno Municipal del Estado de Nuevo León, artículos 7 y 49 fracción VII de la Ley de Responsabilidades Administrativas del Estado de Nuevo León, artículo 39 fracción III, XXXI y XL, artículo 45 fracción VIII del Reglamento de la Administración Pública Municipal de Monterrey, artículo 2 fracción I y II del Reglamento de Entrega-Recepción para la Administración Pública del Municipio de Monterrey, Nuevo León, y los Lineamientos correspondientes; se procede a hacer la Entrega-Recepción de los asuntos y recursos humanos, materiales, financieros, asuntos jurídicos y demás aspectos relacionados con la administración y funcionamiento de la Administración Pública Municipal de la Ciudad de Monterrey Período Constitucional 2019-2021, al **29-veintinueve de Septiembre de 2021-dos mil veintiuno.**

HECHOS

PRIMERO: El C. **ANTONIO FERNANDO MARTÍNEZ BELTRÁN, PRESIDENTE MUNICIPAL SUSTITUTO** entrante; manifiesta llamarse como ha quedado escrito, que su domicilio particular es calle Ave. San Jerónimo número 1002 piso 20 departamento

2, colonia Miravalle, código postal 64660, en Monterrey, Nuevo León y su Registro Federal de Contribuyente es MABA810609, se identifica con credencial de elector con número de folio IDMEX1157458524, expedida por el Instituto Federal Electoral de la que entrega copia simple adjuntándose a la presente; continúa manifestando que conoce la normatividad correspondiente de la presente actuación, los derechos y obligaciones que de ella emanan. En este acto bajo protesta de decir verdad, asevera que lo asentado en la presente acta, la información contenida en sus anexos, lo archivado y procesado en los medios magnéticos es verídico, oportuno y confiable, toda vez que dicha información, se encuentra soportada con los documentos y constancias, las cuales se encuentran custodiadas y conservadas en los archivos de la unidad administrativa que se entrega.

SEGUNDO: El C. **LUIS DONALDO COLOSIO RIOJAS, PRESIDENTE MUNICIPAL** entrante; manifiesta llamarse como ha quedado escrito, que su domicilio particular es calle Brisa del Campo número 131 colonia Brisas del Valle Alto código postal 64984 en Monterrey, Nuevo León y se identifica credencial de Elector con número de folio IDEMEX2051605250, expedida por el Instituto Nacional Electoral de la que entrega copia simple adjuntándose a la presente; continúa manifestándose que conoce la normatividad correspondiente de la presente actuación, los derechos y obligaciones que de ella emanan.

TERCERO: EL C. **ANTONIO FERNANDO MARTÍNEZ BELTRÁN, PRESIDENTE MUNICIPAL SUSTITUTO** saliente se hace acompañar del o de la C. **Blanca Paola Contreras Torres, Sindico Primero** saliente y tener su domicilio particular en calle Monte Amarillo, número 332, colonia San Bernabé 2do. Sector, código postal 64100, en Monterrey, Nuevo León y su Registro Federal de Contribuyente es COTB861228GH7, se identifica con credencial de elector con número de folio IDMEX1471484757, expedida por el Instituto Nacional Electoral, así como del C. **Roque Yañez Ramos, Sindico Segundo** saliente y tener su domicilio particular en Valle de Tulipanes Poniente número 49, colonia Sierra Alta, código postal 64989, en Monterrey, Nuevo León y su Registro Federal de Contribuyente es YARR710702, se identifica con credencial de elector con número de folio 0000034119910, expedida por el Instituto Federal Electoral; y por su parte el C. **LUIS DONALDO COLOSIO RIOJAS, PRESIDENTE MUNICIPAL** entrante, se hace acompañar de la C. **Lucy Beny Carlota Villarreal Villarreal, Sindico Primero** entrante y tener su domicilio particular en calle del Barranco número 300 colonia Rincón del Valle código postal 64660 en Monterrey, Nuevo León y se identifica con credencial de elector con número de folio IDEMEX1277485554, expedida por el Instituto Nacional Electoral, así como del o de la C. **Carlos Eduardo Mendoza Cano, Sindico Segundo** entrante y tener su domicilio particular en calle Boreal número103 colonia Fraccionamiento Bioma

Residencial código postal 64989 en Monterrey, Nuevo León y se identifica con credencial de elector con número de folio IDMEX1704345934, expedida por el Instituto Nacional Electoral.

CUARTO: Acto seguido para llevar a cabo el proceso de Entrega-Recepción en forma ordenada y transparente y que garantice la debida continuidad en la prestación de los servicios públicos y en la ejecución de las obras y proyectos que se tienen en proceso, el C. **ANTONIO FERNANDO MARTÍNEZ BELTRÁN, PRESIDENTE MUNICIPAL SUSTITUTO** saliente hace entrega al C. **LUIS DONALDO COLOSIO RIOJAS, PRESIDENTE MUNICIPAL** entrante de un informe detallado y por escrito sobre el estado que guarda la Administración Municipal, mediante dispositivo electrónico con la información proporcionada por los Titulares de las Dependencias y Entidades, hasta el nivel de Director o su equivalente en los Organismos Paramunicipales, misma que detalla la documentación resguardada en las Oficinas que ocupan sus respectivas Unidades Administrativas, al **29-veintinueve de Septiembre de 2021-dos mil veintiuno**, misma que se encuentra integrada y ordenada conforme a sus facultades y atribuciones de la siguiente manera:

ANEXOS

I. LIBROS DE ACTAS DE LAS SESIONES DEL AYUNTAMIENTO Y LA MENCIÓN DEL LUGAR EN DONDE SE ENCUENTRAN LOS LIBROS DE ACTAS DE AYUNTAMIENTOS ANTERIORES.

I-01	RELACIÓN DE LIBROS DE ACTAS DE LAS SESIONES DE CABILDO Y LUGAR DONDE SE ENCUENTRAN LOS LIBROS DE ACTAS DE LOS AYUNTAMIENTOS ANTERIORES.

II. INFORME DETALLADO SOBRE LA SITUACIÓN FINANCIERA DEL GOBIERNO MUNICIPAL SALIENTE, EL CUAL DEBERÁ CONTENER LOS ESTADOS CONTABLES, LOS LIBROS DE CONTABILIDAD, REGISTROS AUXILIARES, CUENTAS DE CHEQUES, INVERSIONES, ACTA DE ARQUEO DE CAJA O FONDOS REVOLVENTES, PRESUPUESTO Y DEMÁS DOCUMENTACIÓN COMPROBATORIA.

II-01	PRESUPUESTO DE INGRESOS.
II-02	PRESUPUESTO DE EGRESOS.
II-03	PRESUPUESTO DE EGRESOS POR SECRETARÍA (GLOBAL).
II-04	PRESUPUESTO DE EGRESOS POR SECRETARÍA Y CONCEPTO DE GASTO (GLOBAL).
II-05	PRESUPUESTO DE EGRESOS POR UNIDAD ADMINISTRATIVA (GLOBAL).
II-06	PRESUPUESTO DE EGRESOS POR SECRETARÍA, UNIDAD ADMINISTRATIVA Y CONCEPTO
II-07	ESTADOS FINANCIEROS
II-08	RELACIÓN DE CUENTAS BANCARIAS E INVERSIONES.

II-09	DETALLE DE CUENTAS BANCARIAS.
II-10	DETALLE DE CUENTAS DE INVERSIÓN.
II-11	RELACIÓN DE DOCUMENTOS POR COBRAR.
II-12	RELACIÓN DE CUENTAS POR COBRAR.
II-13	ASIGNACIÓN DE FONDOS FIJOS Y REVOLVENTES.
II-14	RELACIÓN DE CHEQUES PROTESTADOS.
II-15	RELACIÓN DE SALDOS DEL SISTEMA DE INGRESOS.
II-16	ARQUEO DE FONDOS REVOLVENTES.
II-17	ARQUEO DE FONDOS FIJOS.
II-18	RELACIÓN DE ACUERDOS, CONVENIOS Y DOCUMENTOS QUE DERIVEN UN INGRESO MUNICIPAL.
II-19	RELACIÓN DE NOTAS DEPOSITADAS POR NOTARÍAS PÚBLICAS.
II-20	ARQUEO DE IMPORTES DEPOSITADOS POR NOTARÍAS PÚBLICAS.
II-21	SALDO DEL FIDEICOMISO DE INVERSIÓN Y ADMINISTRACIÓN DE FONDO DE PENSIONES.

III. INFORME DEL ESTADO QUE GUARDA LA CUENTA PÚBLICA DEL MUNICIPIO, Y LAS OBSERVACIONES O REQUERIMIENTOS QUE EN SU CASO LA AUDITORÍA SUPERIOR DEL ESTADO LE HAYA HECHO AL MUNICIPIO.

III-01	CUENTAS PÚBLICAS Y LOS INFORMES TRIMESTRALES DEL AÑO ACTUAL, CONFORMIDAD CON EL ARTÍCULO 46 FRACCIÓN I Y II; INCLUYE NOTAS AL ESTADO DE ORIGEN DE APLICACIÓN DE FONDOS Y DICTAMEN DE AUDITORES INDEPENDIENTES.
III-02	STATUS DE LAS OBSERVACIONES O REQUERIMIENTOS SEGÚN SEA EL CASO DE ASF, ASENL, SECRETARÍA DE LA FUNCIÓN PÚBLICA Y CONTRALORÍA DEL ESTADO.

IV. INFORME DE LA SITUACIÓN QUE GUARDA LA DEUDA PÚBLICA DEL MUNICIPIO, DE CORTO Y LARGO PLAZO, EN TÉRMINOS DE LO ESTABLECIDO EN LA LEY GENERAL DE CONTABILIDAD GUBERNAMENTAL, INCLUYENDO LA DEUDA CON PROVEEDORES ASÍ COMO LA DOCUMENTACIÓN RELATIVA A LAS MISMAS.

IV-01	RELACIÓN DE CHEQUES EXPEDIDOS SIN ENTREGAR.
IV-02	RELACIÓN DE CHEQUES DE NOMINA Y BONOS PENDIENTES DE ENTREGAR.(CARGA MASIVA)
IV-03	RELACIÓN DE DOCUMENTOS POR PAGAR.
IV-04	RELACIÓN DE COMPROMISOS FINANCIEROS POR PAGAR.
IV-05	RELACIÓN DE DEPÓSITOS EN GARANTÍA Y PÓLIZAS DE FIANZA.

V. INFORME CIRCUNSTANCIADO RELATIVO A LA OBRA PÚBLICA EJECUTADA POR EL MUNICIPIO DURANTE EL PERÍODO QUE CONCLUYE, ASÍ COMO DE LAS OBRAS QUE SE ENCUENTRAN EN PROCESO, ANEXANDO LOS EXPEDIENTES TÉCNICOS Y UNITARIOS RELATIVOS A LAS MISMAS.

V-01	PADRÓN DE CONTRATISTAS.

V-02 RELACIÓN DE OBRAS TERMINADAS RECURSOS FEDERALES.
V-03 RELACIÓN DE OBRAS TERMINADAS RECURSOS ESTATALES.
V-04 RELACIÓN DE OBRAS TERMINADAS RECURSOS PROPIOS.
V-05 RELACIÓN DE OBRAS EN PROCESO RECURSOS FEDERALES.
V-06 RELACIÓN DE OBRAS EN PROCESO RECURSOS ESTATALES.
V-07 RELACIÓN DE OBRAS EN PROCESO RECURSOS PROPIOS.
V-08 RELACIÓN DE ANTICIPOS PENDIENTES DE AMORTIZAR.
V-09 RELACIÓN DE OBRAS Y PROGRAMAS EN PROYECTO.

VI. INFORME DE LA SITUACIÓN QUE GUARDA LA APLICACIÓN DEL GASTO PÚBLICO DE LOS RECURSOS FEDERALES Y ESTATALES TRANSFERIDOS O CONVENIDOS.

VI-01 RECURSOS FEDERALES Y ESTATALES O TRANSFERIDOS; CLASIFICACIÓN DEL RECURSO, NOMBRE DEL RECURSO, MONTO EJERCIDO, MONTO COMPROMETIDO, SALDO FINAL.

VII. ORGANIGRAMA Y PLANTILLA DEL PERSONAL AL SERVICIO DEL MUNICIPIO, CON ESPECIFICACIONES DE SUS FUNCIONES GENERALES, SUS ACTIVIDADES, SUS EXPEDIENTES; LA INFORMACIÓN RELACIONADA AL MISMO, COMO CATÁLOGO DE PUESTOS, PRESTACIONES, ANTIGÜEDAD, PERSONAL POR NIVEL, POR HONORARIOS Y CON LICENCIA O PERMISO, ASÍ COMO LA RELACIÓN DEL PERSONAL JUBILADO Y PENSIONADO.

VII-00 MANTENIMIENTO AL CATÁLOGO DE EMPLEADOS.
VII-01 ORGANIGRAMA.
VII-02 ATRIBUCIONES.
VII-03 INFORME DE ACTIVIDADES.
VII-04 RELACIÓN DE PERSONAL.
VII-05 RELACIÓN DE PERSONAL POR HONORARIOS ASIMILABLES A SUELDOS, EVENTUALES Y/O TEMPORALES
VII-06 RELACIÓN DE PERSONAL CON LICENCIA.
VII-07 RELACIÓN DE TURNOS Y CANTIDAD DE PERSONAS ASIGNADAS.
VII-08 RELACIÓN DE PERSONAL PENSIONADO Y JUBILADO.
VII-09 RELACIÓN DE SUELDOS NO ENTREGADOS POR UNIDAD ADMINISTRATIVA.
VII-10 RELACIÓN DE PERSONAL POR HONORARIOS PROFESIONALES.
VII-11 CATÁLOGO DE PUESTOS.
VII-12 FUNCIONES GENERALES DE LOS EMPLEADOS MUNICIPALES.

VIII. INFORME DE LOS CONVENIOS, CONTRATOS Y ACUERDOS QUE EL MUNICIPIO TENGA CELEBRADO CON OTROS MUNICIPIOS, CON EL GOBIERNO DEL ESTADO, EL GOBIERNO FEDERAL O CON PARTICULARES, ASÍ COMO LA DOCUMENTACIÓN RESPECTIVA.

VIII-01 RELACIÓN DE ACUERDOS, CONTRATOS Y CONVENIOS FEDERALES, ESTATALES Y OTROS MUNICIPIOS.

IX. INFORME DE LOS PROGRAMAS Y PROYECTOS APROBADOS Y EJECUTADOS POR EL MUNICIPIO Y DE AQUELLOS QUE SE ENCUENTREN EN PROCESO DE EJECUCIÓN, CON SU DOCUMENTACIÓN RESPECTIVA.

IX-01 RELACIÓN DE ASUNTOS EN TRÁMITE Y PROYECTOS.
IX-02 RELACIÓN DE PROGRAMAS.

X. INFORME DE LOS RECURSOS MATERIALES, QUE ESTARÁ CONFORMADO POR LA RELACIÓN E INVENTARIO DE BIENES QUE SEAN PROPIEDAD O ESTÉN EN USO DEL MUNICIPIO. DICHO INFORME DEBE DIVIDIRSE EN DOS RUBROS: BIENES MUEBLES Y BIENES INMUEBLES.

X-01 RELACIÓN DE MOBILIARIO Y EQUIPO.
X-02 RELACIÓN DE BIENES INMUEBLES, PROPIOS Y EN ARRENDAMIENTO.
X-03 RELACIÓN DE EQUIPO DE TRANSPORTE Y MAQUINARIA.
X-04 RELACIÓN DE HERRAMIENTAS Y UTENSILIOS.
X-05 RELACIÓN DE LEYES, REGLAMENTOS, MANUALES, LIBROS Y PUBLICACIONES.
X-06 RELACIÓN DE BIENES MUEBLES PROPIEDAD DE TERCEROS.
X-07 RELACIÓN DE ARMAMENTO PROPIEDAD DEL GOBIERNO DEL ESTADO.
X-08 INVENTARIO DE APARATOS DE PARQUÍMETROS
X-09 RELACIÓN DE BIENES MUEBLES Y LIBROS PROPIEDAD DE GOBIERNO DEL ESTADO.
X-10 RELACIÓN DE ENSERES MENORES.
X-11 RELACIÓN DE EXISTENCIAS DE LIBROS DE LAS BIBLIOTECAS PÚBLICAS DEL MUNICIPIO.
X-12 RELACIÓN DE SISTEMAS DE CÓMPUTO.
X-13 RELACIÓN DE SELLOS OFICIALES.
X-14 RELACIÓN DE PAPELERÍA OFICIAL EN STOCK.
X-15 ARCHIVO DE PLANOS.
X-16 RELACIÓN DE UNIDADES DEPORTIVAS, BIBLIOTECAS Y CENTROS.
X-17 RELACIÓN DE COMBUSTIBLE ASIGNADO SEMANALMENTE A VEHÍCULOS OFICIALES.
X-18 RELACIÓN DE LLAVES DE OFICINAS Y EQUIPO DE TRANSPORTE O MAQUINARIA.
X-19 RELACIÓN DE CELULARES.
X-20 INVENTARIO DE ALMACENES.

XI. INFORME Y DOCUMENTACIÓN RELATIVA A LOS ASUNTOS EN TRÁMITE EN LAS COMISIONES DEL AYUNTAMIENTO.

XI-01 ASUNTOS EN TRÁMITE EN COMISIONES DE CABILDO.

XII. INFORME DE LOS ASUNTOS JURÍDICOS EN LOS QUE INTERVENGA EL MUNICIPIO, TALES COMO AMPAROS, JUICIOS FISCALES Y CONTENCIOSO-ADMINISTRATIVOS, ASUNTOS PENALES, CIVILES, LABORALES, ACUERDOS, CONTRATOS Y CONVENIOS ADMINISTRATIVOS VIGENTES, CONCEJOS, COMITÉS, FIDEICOMISOS, PATRONATOS, ASOCIACIONES, HERMANAMIENTOS VIGENTES, RELACIÓN DE BENEFICIARIOS DE LOS

PROGRAMAS FEDERALES Y ESTATALES, RELACIÓN DE BIENES EMBARGADOS Y DECOMISADOS POR EL MUNICIPIO, RELACIÓN DE INMUEBLES DESAFECTADOS Y RELACIÓN DE REGULARIZACIÓN DE COLONIAS.

XII-01	LICENCIAMIENTOS DE SOFTWARE.
XII-02	RELACIÓN DE REGULARIZACIÓN DE COLONIAS.
XII-03	RELACIÓN DE AMPAROS.
XII-04	RELACIÓN DE JUICIOS CONTENCIOSOS.
XII-05	RELACIÓN DE ASUNTOS PENALES.
XII-06	RELACIÓN DE ASUNTOS CIVILES Y LABORALES.
XII-07	RELACIÓN DE ACUERDOS, CONTRATOS Y CONVENIOS VIGENTES.
XII-08	CONSEJOS, COMITÉS, FIDEICOMISOS, PATRONATOS, ASOCIACIONES Y HERMANAMIENTOS VIGENTES.
XII-09	RELACIÓN DE BIENES EMBARGADOS Y DECOMISADOS.
XII-10	RELACIÓN DE MUEBLES E INMUEBLES ADQUIRIDOS POR EL MUNICIPIO (COMPRA-VENTA, DONACIÓN, PERMUTA Y OTROS).
XII-11	RELACIÓN DE MUEBLES E INMUEBLES DESINCORPORADOS Y ENAJENADOS.
XII-12	PADRÓN DE BENEFICIARIOS DE PROGRAMAS FEDERALES, ESTATALES.

XIII. LA DEMÁS INFORMACIÓN QUE SE ESTIME CONVENIENTE PARA GARANTIZAR LA CONTINUIDAD DEL GOBIERNO Y LA ADMINISTRACIÓN PÚBLICA MUNICIPAL.

XIII-01	RELACIÓN DE JUECES, SUPLENTES Y JEFES DE MANZANA.
XIII-02	RELACIÓN DE ANEXOS NO APLICABLES.
XIII-03	RELACIÓN DE EXPEDIENTES Y ACTAS EN ARCHIVO.
XIII-04	RELACIÓN DE ASUNTOS EN TRÁMITE.
XIII-05	PADRÓN DE PROVEEDORES.
XIII-06	ASUNTOS DIVERSOS.
XIII-07	RELACIÓN DE LICENCIAS APROBADAS.
XIII-08	RELACIÓN DE PADRÓN DE NEGOCIOS.
XIII-09	RESUMEN DE COMERCIOS Y MERCADOS.
XIII-10	PADRÓN DE MERCADOS RODANTES.
XIII-11	PADRÓN DE COMERCIO AMBULANTE.

QUINTO: El C. **ANTONIO FERNANDO MARTÍNEZ BELTRÁN, PRESIDENTE MUNICIPAL SUSTITUTO** saliente, manifiesta haber proporcionado sin omisión alguna, todos los elementos necesarios para la formulación de la presente Acta y sus Anexos. Los 98–noventa y ocho Anexos que se mencionan en ésta Acta y que forman parte integrante de la misma, están clasificados por Dependencias, Organismos y Unidades Administrativas, firmándose en todas sus fojas para su identificación en y efectos legales a que haya lugar por las personas que intervienen en la misma. La presente Entrega, no implica liberación alguna de Responsabilidades que pudieran llegarse a determinar por la autoridad competente con posterioridad.

SEXTO: El **LUIS DONALDO COLOSIO RIOJAS, PRESIDENTE MUNICIPAL** entrante, recibe con las reservas de ley del C. **ANTONIO FERNANDO MARTÍNEZ BELTRÁN, PRESIDENTE MUNICIPAL SUSTITUTO** saliente, todos los recursos y documentos que se precisan en la presente Acta y sus Anexos, asumiendo la responsabilidad de revisar el contenido de los anexos en un término no mayor de 90-noventa días y turnar el informe correspondiente a la Contraloría Municipal.

CIERRE DE ACTA

Leída la presenta Acta de Entrega-Recepción y no habiendo otro asunto que hacer asentar, se da por concluida siendo las 12:30)-doce horas con treinta minutos del día **30-treinta** de **Septiembre** de **2021-dos mil veintiuno**, firmando para constancia en todas sus fojas al margen y al calce los que en ella intervinieron.

ENTREGA	**RECIBE**
PRESIDENTE MUNICIPAL SUSTITUTO SALIENTE	**PRESIDENTE MUNICIPAL ENTRANTE**
C. ANTONIO FERNANDO MARTÍNEZ BELTRÁN	C. LUIS DONALDO COLOSIO RIOJAS
SÍNDICO PRIMERO SALIENTE	**SÍNDICO PRIMERO ENTRANTE**
C. BLANCA PAOLA CONTRERAS TORRES	C. LUCY BENY CARLOTA VILLARREAL VILLARREAL
SÍNDICO SEGUNDO SALIENTE	**SÍNDICO SEGUNDO ENTRANTE**
C. ROQUE YÁÑEZ RAMOS	C. CARLOS EDUARDO MENDOZA CANO

EN REPRESENTACIÓN DE LA CONTRALORÍA MUNICIPAL

C. LUIS HORACIO BORTONI VÁZQUEZ

Gobierno de Monterrey | Secretaría de Finanzas y Administración

Ciudad de Monterrey, Nuevo León

CUENTA PÚBLICA SECTOR PARAMUNICIPAL DEL MUNICIPIO DE MONTERREY

EJERCICIO 2021

TOMO II

Se presenta ante el Ayuntamiento

Marzo 2022

Atendiendo al acuerdo por el que se armoniza la estructura de las cuentas públicas a continuación presentamos la Información Consolidada del Sector Paramunicipal del Municipio de Monterrey

- Instituto de la Juventud Regia
- Instituto Municipal de las Mujeres Regias
- Instituto Municipal de Planeación Urbana y Convivencia de Monterrey
- Fideicomiso “La Gran Ciudad”
- Fideicomiso “Distrito Tec”

a) Estados Financieros Consolidados

ESTADO DE ACTIVIDADES
DEL 1o. DE ENERO AL 31 DE DICIEMBRE DE 2021 Y 2020
(PESOS)
CONSOLIDACIÓN SECTOR PARAMUNICIPAL
MUNICIPIO DE LA CIUDAD DE MONTERREY

CONCEPTO	2021	2020	CONCEPTO	2021	2020
INGRESOS Y OTROS BENEFICIOS			**GASTOS Y OTRAS PÉRDIDAS**		
Ingresos de la Gestión	**-**	**8,793**	Gastos de Funcionamiento	**56,357,758**	**47,153,716**
Impuestos	-	-	Servicios Personales	23,320,366	23,478,323
Cuotas y Aportaciones de Seguridad Social	-	-	Materiales y Suministros	2,641,758	1,153,105
Contribuciones de Mejoras	-	-	Servicios Generales	30,395,634	22,522,288
Derechos	-	-			
Productos de Tipo Corriente	-	-	**Transferencias, Asignaciones, Subsidios y Otras Ayudas**	**15,510**	**-**
Aprovechamiientos			Transferencias Internas y Asignaciones al Sector Público	-	-
Ingresos por Venta de Bienes y Servicios	-	8,793	Transferencias al Resto del Sector Público	-	-
Ingresos no Comprendidos en las Fracciones de la Ley de Ingresos en Ejercicios Fiscales Anteriores Pendientes de Liquidación o Pago	-	-	Subsidios y Subvenciones	-	-
			Ayudas Sociales	15,510	-
Participaciones, Aportaciones, Transferencias, Asignaciones,	**96,978,109**	**177,823,796**	Pensiones y Jubilaciones	-	-
Participaciones y Aportaciones	-	-	Transferencias a Fideicomisos, Mandatos y Contratos Análogos	-	-
Transferencias, Asignaciones, Subsidios y Otras Ayudas	96,978,109	177,823,796	Transferencias a la Seguridad Social	-	-
			Donativos	-	-
Otros Ingresos y Beneficios	**1,615,580**	**2,777,165**	Transferencias al Exterior		
Ingresos Financieros	1,244,589	2,480,253			
Incremento por Variación de Inventarios	-	-	**Participaciones y Aportaciones**	**-**	-
Disminución del Exceso de Estimaciones por la Pérdida o Deterioro u Obsolescencia	-	-	Participaciones	-	-
Disminución del Exceso de Provisiones	-	-	Aportaciones	-	-
Otros Ingresos y Beneficios Varios	370,991	296,912	Convenios	-	-
Total de Ingresos y Otros Beneficios	**98,593,689**	**180,609,755**	Intereses, Comisiones y Otros Gastos de la Deuda Pública	-	-
			Intereses de la Deuda Pública	-	-
			Comisiones de la Deuda Pública	-	-
			Gastos de la Deuda Pública	-	-
			Costo por Coberturas	-	-
			Apoyos Financieras	-	-
			Otros Gastos y Pérdidas Extraordinarias	**5,697,935**	**5,643,988**
			Estimaciones, Deterioros, Obsolescencia y Amortizaciones	5,688,984	5,593,850
			Provisiones	-	-
			Disminución de Inventarios	-	-
			Aumento por Insuficiencia de Estimaciones por Pérdida o Deterioro y Obsolesencia	-	13,272
			Aumento por Insuficiencia de Provisiones	-	-
			Otros Gastos	8,951	36,865
			Inversión Pública	**102,069,968**	**62,062,632**
			Inversión Pública no Capitalizable	102,069,968	62,062,632
			Total de Gastos y Otras Pérdidas	**164,141,171**	**114,860,335**
			Resultados del Ejercicio (Ahorro/Desahorro)	**-$65,547,482**	**$65,749,420**

ESTADO DE SITUACIÓN FINANCIERA

CONSOLIDACIÓN SECTOR PARAMUNICIPAL

Al 31 de diciembre de 2021 y 2020

(Pesos)

MUNICIPIO DE LA CIUDAD DE MONTERREY

CONCEPTO	Año 2021	Año 2020
ACTIVO		
Activo Circulante		
Efectivo y Equivalentes	39,791,745	68,540,250
Derechos a Recibir Efectivo o Equivalentes	279,598	25,278,020
Derechos a Recibir Bienes o Servicios	5,800	20,609,657
Inventarios	-	-
Almacenes	-	-
Estimación por Pérdida o Deterioro de Activos Circulantes	-	-
Otros Activos Circulantes	-	-
Total de Activos Circulantes	**40,077,143**	**114,427,927**
Activo No Circulante		
Inversiones Financieras a Largo Plazo	-	-
Derechos a Recibir Efectivo o Equivalentes a Largo Plazo	-	-
Bienes Inmuebles, Infraestructura y Construcciones en	-	61,228,464
Bienes Muebles	6,397,022	6,438,198
Activos Intangibles	631,290	631,290
Depreciación, Deterioro y Amortización Acumulada de	- 20,213,037	- 14,710,630
Activos Diferidos	-	-
Estimación por Pérdida o Deterioro de Activos no	-	-
Otros Activos no Circulantes	47,674,305	47,674,306
Total de Activos No Circulantes	**34,489,581**	**101,261,628**
Total del Activo	**74,566,724**	**215,689,555**

CONCEPTO	Año 2021	Año 2020
PASIVO		
Pasivo Circulante		
Cuentas por Pagar a Corto Plazo	2,517,419	6,076,637
Documentos por Pagar a Corto Plazo	-	-
Porción a Corto Plazo de la Deuda Pública a Largo Plazo	-	-
Títulos y Valores a Corto Plazo	-	-
Pasivos Diferidos a Corto Plazo	-	-
Fondos y Bienes de Terceros en Garantía y/o	-	-
Provisiones a Corto Plazo		-
Otros Pasivos a Corto Plazo	-	-
Total de Pasivos Circulantes	**2,517,419**	**6,076,637**
Pasivo No Circulante		
Cuentas por Pagar a Largo Plazo	-	-
Documentos por Pagar a Largo Plazo	-	-
Deuda Pública a Largo Plazo	-	-
Pasivos Diferidos a Largo Plazo	-	-
Fondos y Bienes de Terceros en Garantía y/o en	-	-
Provisiones a Largo Plazo	2,265,600	2,265,600
Total de Pasivos No Circulantes	**2,265,600**	**2,265,600**
Total del Pasivo	**4,783,019**	**8,342,237**
HACIENDA PÚBLICA/ PATRIMONIO		
Hacienda Pública/Patrimonio Contribuido	**-**	**-**
Aportaciones	-	-
Donaciones de Capital	-	-
Actualización de la Hacienda Pública / Patrimonio	-	-
Hacienda Pública/Patrimonio Generado	**69,783,705**	**207,347,319**
Resultados del Ejercicio (Ahorro / Desahorro)	- 65,547,482	65,749,420
Resultados de Ejercicios Anteriores	143,301,354	149,568,258
Revalúos		-
Reservas		-
Rectificaciones de Resultados de Ejercicios Anteriores	- 7,970,167	- 7,970,360
Exceso o Insuficiencia en la Actualización de la	**-**	**-**
Resultado por Posición Monetaria	-	-
Resultado por Tenencia de Activos no Monetarios	-	-
Total Hacienda Pública/ Patrimonio	**69,783,705**	**207,347,319**
Total del Pasivo y Hacienda Pública / Patrimonio	**74,566,724**	**215,689,555**

ESTADO DE CAMBIOS EN LA SITUACIÓN FINANCIERA
DEL 1o. DE ENERO AL 31 DE DICIEMBRE DE 2021 Y 2020
(PESOS)
CONSOLIDADO DEL SECTOR PARAMUNICIPAL
MUNICIPIO DE LA CIUDAD DE MONTERREY

CONCEPTO	Origen	Aplicación	CONCEPTO	Origen	Aplicación
ACTIVO	**141,122,832**	**-**	**PASIVO**	**-**	**3,559,218**
Activo Circulante	**74,350,784**	**-**	**Pasivo Circulante**	**-**	**3,559,218**
Efectivo y Equivalentes	28,748,505	-	Cuentas por Pagar a Corto Plazo		3,559,218
Derechos a Recibir Efectivo o Equivalentes	24,998,421		Documentos por Pagar a Corto Plazo	-	-
Derechos a Recibir Bienes o Servicios	20,603,857	-	Porción a Corto Plazo de la Deuda Pública a Largo Plazo	-	-
Inventarios	-	-	Títulos y Valores a Corto Plazo	-	-
Almacenes	-	-	Pasivos Diferidos a Corto Plazo	-	-
Estimación por Pérdida o Deterioro de Activos Circulantes	-	-	Fondos y Bienes de Terceros en Garantía y/o Administración a Corto Plazo	-	-
Otros Activos Circulantes	-		Provisiones a Corto Plazo	-	-
Activo No Circulante	**66,772,047**	**-1**	Otros Pasivos a Corto Plazo	-	-
Inversiones Financieras a Largo Plazo	-	-	**Pasivo No Circulante**	**-**	**-**
Derechos a Recibir Efectivo o Equivalentes a Largo Plazo	-	-	Cuentas por Pagar a Largo Plazo	-	-
Bienes Inmuebles, Infraestructura y Construcciones en Proceso	61,228,464		Documentos por Pagar a Largo Plazo	-	-
Bienes Muebles	41,176	-	Deuda Pública a Largo Plazo	-	-
Activos Intangibles	-	-	Pasivos Diferidos a Largo Plazo	-	-
Depreciación, Deterioro y Amortización Acumulada de Bienes	5,502,407	-	Fondos y Bienes de Terceros en Garantía y/o en Administración a Largo Plazo	-	-
Activos Diferidos	-	-	Provisiones a Largo Plazo	-	-
Estimación por Pérdida o Deterioro de Activos no Circulantes	-	-		-	
Otros Activos no Circulantes	-	-1	**HACIENDA PÚBLICA/ PATRIMONIO**		**137,563,614**
		-	**Hacienda Pública/Patrimonio Contribuido**	**-**	**-**
			Aportaciones	-	-
			Donaciones de Capital	-	-
			Actualización de la Hacienda Pública / Patrimonio	-	-
			Hacienda Pública/Patrimonio Generado	**-**	**137,563,614**
			Resultados del Ejercicio (Ahorro/Desahorro)	-	131,296,902
			Resultados de Ejercicios Anteriores	-	6,266,904
			Revalúos	-	-
			Reservas	-	-
			Rectificaciones de Resultados de Ejercicios Anteriores	-	-192
			Exceso o Insuficiencia en la Actualización de la Hacienda Publica/Patrimonio	**-**	**-**
			Resultado por Posición Monetaria	-	-
			Resultado por Tenencia de Activos no Monetarios	-	-

ESTADO DE FLUJOS DE EFECTIVO

DEL 1o. DE ENERO AL 31 DE DICIEMBRE DE 2021 Y 2020

(PESOS)

MUNICIPIO DE LA CIUDAD DE MONTERREY

CONCEPTO	2021	2020
Flujos de Efectivo de las Actividades de Operación		
Origen	**121,324,371**	**158,286,050**
Impuestos	-	-
Cuotas y Aportaciones de Seguridad Social	-	-
Contribuciones de Mejoras	-	-
Derechos	-	-
Productos de Tipo Corriente	-	-
Aprovechamientos de Tipo Corriente	-	-
Ingresos por Venta de Bienes y Servicios	-	8,793
Ingresos no Comprendidos en las Fracciones de la Ley de Ingresos Causados en Ejercicios Fiscales Anteriores	-	-
Participaciones y Aportaciones	-	-
Transferencias, Asignaciones, Subsidios y Otras Ayudas	96,978,109	152,823,796
Otros Origenes de Operación	24,346,262	5,453,461
Aplicación	**57,673,503**	**50,491,552**
Servicios Personales	23,231,303	23,395,870
Materiales y Suministros	2,641,758	1,153,105
Servicios Generales	30,380,616	22,468,023
Transferencias Internas y Asignaciones al Sector Público	-	-
Transferencias al Resto del Sector Público	-	-
Subsidios y Subvenciones	-	-
Ayudas Sociales	15,510	-
Pensiones y Jubilaciones	-	-
Transferencias a Fideicomisos, Mandatos y Contratos	-	-
Transferencias a la Seguridad Social	-	-
Donativos	-	-
Transferencias al Exterior	-	-
Participaciones	-	-
Aportaciones	-	-
Convenios	-	-
Otras Aplicaciones de Operación	1,404,316	3,474,554
Flujos Netos de Efectivo por Actividades de Operación	**63,650,868**	**107,794,498**

CONCEPTO	2021	2020
Flujos de Efectivo de las Actividades de Inversión		
Origen	**-**	**43,512**
Bienes Inmuebles, Infraestructura y	-	-
Bienes Muebles	-	43,512
Otros Orígenes de Inversión	-	-
Aplicación	**92,399,374**	**114,828,395**
Bienes Inmuebles, Infraestructura y Construcciones en Proceso	92,253,971	113,096,269
Bienes Muebles	145,403	1,732,126
Otras Aplicaciones de Inversión	-	-
Flujos Netos de Efectivo por Actividades de Inversión	**- 92,399,374**	**-114,784,883**
Flujo de Efectivo de las Actividades de Financiamiento		
Origen	**-**	**-**
Endeudamiento Neto		
Interno	-	-
Externo	-	-
Otros Orígenes de Financiamiento		
Aplicación	**-**	**-**
Servicios de la Deuda		
Interno	-	-
Externo	-	-
Otras Aplicaciones de Financiamiento	-	-
Flujos netos de Efectivo por Actividades de Financiamiento	**-**	**-**
Incremento/Disminución Neta en el Efectivo y Equivalentes al Efectivo	**- 28,748,506**	**- 6,990,385**
Efectivo y Equivalentes al Efectivo al Inicio del Ejercicio	**68,540,250**	**75,530,635**
Efectivo y Equivalentes al Efectivo al Final del Ejercicio	**39,791,745**	**68,540,250**

ESTADO DE VARIACIÓN EN LA HACIENDA PÚBLICA
DEL 1o. DE ENERO AL 31 DE DICIEMBRE DE 2021 Y 2020
(PESOS)
CONSOLIDADO DEL SECTOR PARAMUNICIPAL
MUNICIPIO DE LA CIUDAD DE MONTERREY

CONCEPTO	Hacienda Pública/Patrimonio Contribuido	Hacienda Pública/Patrimonio Generado de Ejercicios Anteriores	Hacienda Pública/Patrimonio Generado del Ejercicio	Exceso o insuficiencia en la actualización de la hacienda públca / patrimonio neto	TOTAL
Hacienda Pública/Patrimonio Contribuido Neto del 2020	**-**	**-**	**-**	**-**	**-**
Aportaciones	-	-	-	-	-
Donaciones de Capital	-	-	-	-	-
Actualización de la Hacienda Pública / Patrimonio	-	-	-	-	-
Hacienda Púbica/Patrimonio Generado Neto de 2020		**149,568,258**	**65,749,420**	**-**	**215,317,679**
Resultados del Ejercicio (Ahorro/Desahorro)	-	-	65,749,420	-	65,749,420
Resultados de Ejercicios Anteriores	-	149,568,258	-	-	149,568,258
Revalúos	-	-	-	-	-
Reservas	-	-	-	-	-
Rectificaciones de Resultados de Ejercicios Anteriores	**- -**	**7,970,360**	**-**	**- -**	**7,970,360**
Exceso o Insuficiencia en la Actualización de la Hacienda Públca / Patrimonio neto de 2020	**-**	**-**	**-**	**-**	**-**
Resultado de Posición Monetaria	**-**	**-**	**-**	**-**	**-**
Resultado por Tenencia de Activos no Monetarios	**-**	**-**	**-**	**-**	**-**
Hacienda Pública/Patrimonio Neto Final del Ejercicio 2020	**-**	**141,597,898**	**65,749,420**	**-**	**207,347,319**
Cambios en la Hacienda Pública/Patrimonio contribuido Neto del Ejercicio 2021	**-**	**-**	**-**	**-**	**-**
Aportaciones	-	-	-	-	-
Donaciones de Capital	-	-	-	-	-
Actualización de la Hacienda Pública/Patrimonio	-	-	-		-
Variaciones de la Hacienda Pública/Patrimonio generado Neto del Ejercicio 2021	**- -**	**6,266,904**	**- 131,296,710**	**- -**	**137,563,614**
Resultados del Ejercicio (Ahorro/Desahorro)	-	-	- 65,547,482	-	65,547,482
Resultados de Ejercicios Anteriores	- -	6,266,904	- 65,749,420	-	72,016,325
Revalúos	-	-	-	-	-
Reservas	-	-	-	-	-
Rectificaciones de resultados de ejercicios anteriores			192		192
Cambios en el Exceso o Insuficiencia en la Actualización de la Hacienda Públca / Patrimonio Neto	-	-	-	-	-
Resultado de posición monetaria	-	-	-	-	-
Resultado por tenencia de activos no monetarios	-	-	-	-	-
Hacienda Pública/Patrimonio 2021	**-**	**135,330,994**	**- 65,547,290**	**-**	**69,783,704**

Información Consolidada de las Entidades Paramunicipales

- Instituto de la Juventud Regia
- Instituto Municipal de las Mujeres Regias
- Instituto Municipal de Planeación Urbana y Convivencia de Monterrey
- Fideicomiso “La Gran Ciudad”
- Fideicomiso “Distrito Tec”

b) Notas a los Estados Financieros Consolidados

NOTAS A LOS ESTADOS FINANCIEROS

CONSOLIDACIÓN SECTOR PARAESTATAL DEL MUNICIPIO DE MONTERREY

(PESOS)

NOTAS A LOS ESTADOS FINANCIEROS

Con el propósito de dar cumplimiento a la Norma en materia de Consolidación de Estados Financieros y demás información contable, que señala que adicionalmente a la Información Contable a consolidar, deben presentarse las notas a los Estados Financieros Consolidados, a continuación, se presentan los tres tipos de notas:

a) Notas de desglose;

b) Notas de memoria (cuentas de orden), y

c) Notas de gestión administrativa.

a) NOTAS DE DESGLOSE

I) NOTAS AL ESTADO DE SITUACIÓN FINANCIERA

Activo

Efectivo y Equivalentes

1. El rubro de efectivo y equivalentes se forma por los recursos a corto plazo de gran liquidez que son fácilmente convertibles en importes determinados de efectivo, estando sujetos a un mínimo de cambio en su valor, el saldo de las cuentas bancarias en poder de los entes públicos al 31 de diciembre es como sigue:

Concepto	2021	2020
Efectivo	15,000	15,000
Bancos	39,776,745	68,525,250
Total Efectivo y Equivalentes	**$39,791,745**	**$68,540,250**

Derechos a recibir Efectivo y Equivalentes

2. El monto pendiente de cobro al 31 de diciembre del 2021 y 2020 del rubro Derechos a Recibir Efectivo y Equivalentes se presenta como sigue:

Concepto	2021	2020
Derechos a recibir efectivo y equivalentes a corto plazo	$279,598	$25,278,020

La diferencia entre el ejercicio 2021 y 2020, se debe principalmente a una cuenta por cobrar por concepto de transferencias municipales que fueron recuperadas durante el ejercicio 2021; lo presenta en su información financiera el Fideicomiso La Gran Ciudad.

Derechos a recibir Bienes y Servicios

3. El saldo al 31 de diciembre del 2021 y 2020 del rubro Derechos a Recibir bienes y servicios, se integra principalmente por los anticipos pagados a proveedores y contratistas que se encuentran pendientes de amortizar al cierre del ejercicio como sigue:

Concepto	2021	2020
Derechos a recibir bienes y servicios	$5,800	$20,609,657

El saldo al 31 de diciembre de 2021 corresponde al Instituto de la Juventud Regia.

Inventarios y Almacenes

4. No aplica

Inversiones Financiera y derechos a recibir efectivo o equivalentes a largo plazo

5. No Aplica

Construcciones en Proceso, Bienes Muebles, Intangibles y otros activos no circulantes

6. La integración de los activos no circulantes y su depreciación se presentan a continuación:

Concepto	2021	2020
Construcciones en Proceso FIDEGRAN	-	51,820,089
Construcciones FIDETEC	-	1,597,665
Construcciones en Proceso Mujeres Regias	-	7,810,711
Bienes Muebles	6,397,022	6,438,198
Activos Intangibles	631,290	631,290
Depreciación y Amortización acumulada de bienes muebles	-20,213,036	-14,710,631
Otros activos no circulantes (bienes en comodato FIDEGRAN)	47,674,305	47,674,306
Total activos no circulantes	$34,489,582	$101,261,628

En la tabla se observa que las Inversiones en Proceso de los entes públicos, fueron finiquitadas al 100% en el ejercicio 2021.

Estimaciones y Deterioros

7. No aplica

Pasivo

1. El monto de los pasivos circulantes se integra principalmente por las cuentas por pagar a proveedores, contratistas y retenciones de impuestos sobre sueldos:

Concepto	2021	2020
Cuentas por Pagar a corto plazo	$2,517,419	$6,076,637

2. Durante el ejercicio 2021 y 2020 no se registró incremento en la provisión de obligaciones laborales en ninguno de los entes públicos.

II) NOTAS AL ESTADO DE ACTIVIDADES

Ingresos de Gestión, transferencias y otros ingresos.

1. La principal fuente de ingresos de los organismos descentralizados del municipio de Monterrey, se debe a las transferencias que reciben del municipio, como sigue:

Concepto	2021	2020
Ingresos por Venta de servicios	-	8,793
Transferencias municipales	91,176,875	172,005,440
Transferencias estatales	5,801,234	5,818,357
Ingresos financieros	1,244,589	2,480,253
Otros Ingresos	370,991	296,912
Total	**$98,593,689**	**$180,609,755**

Gastos y Otras Pérdidas:

2. Del total de Gastos del ejercicio 2021 consolidado de los organismos descentralizados del municipio de Monterrey, el 62.2 % corresponde a Inversión Pública No capitalizable del Fideicomiso de la Gran Ciudad ($71,679,781), FIDETEC ($29,821,591) y del Instituto de las Mujeres ($568,596); mientras que el 14.2%, corresponde a lo ejercido por concepto de Servicios Personales.

Concepto	Total de Gastos 2021	% Gastos /Gastos Totales	Total de Gastos 2020	% Gastos /Gastos Totales
Servicios Personales	**$23,320,366**	**14.20%**	**$23,478,323**	**20.44%**
Remuneraciones al Personal de Carácter Permanente	15,468,039	9.42%	16,930,841	14.74%
Remuneraciones Adicionales y especiales	2,308,397	1.41%	5,170,104	4.50%
Remuneraciones al Personal de Carácter Transitorio	2,324,402	1.42%	1,248,418	1.09%
Aportaciones de Seguridad Social	2,027,219	1.24%	-	0.00%
Otras Prestaciones Sociales y Económicas	1,192,310	0.73%	128,960	0.11%

Concepto	Total de Gastos 2021	% Gastos /Gastos Totales	Total de Gastos 2020	% Gastos /Gastos Totales
Materiales y Suministros	**$2,641,759**	**1.60%**	**$1,153,105**	**1.00%**
Materiales de Administración, Emisión de Documentos y Artículos Oficiales	1,729,918	1.05%	519,149	0.45%
Alimentos y Utensilios	63,053	0.04%	61,144	0.05%
Materiales y Artículos de Construcción y de Reparación	197,051	0.12%	684	0.00%
Material de limpieza	0	0.00%	58,118	0.05%
Productos Químicos, Farmacéuticos y de Laboratorio	148,722	0.09%	1,039	0.00%
Combustibles, Lubricantes y Aditivos	393,892	0.24%	336,200	0.29%
Vestuario, Blancos, Prendas de Protección y Artículos Deportivos	94,268	0.06%	119,185	0.10%
Herramientas, Refacciones y Accesorios Menores	14,854	0.01%	57,585	0.05%
Servicios Generales	**$30,395,633**	**18.52%**	**$22,522,288**	**19.61%**
Servicios Básicos	234,686	0.14%	209,885	0.18%
Servicios de Arrendamiento	7,158,717	4.36%	907,340	0.79%
Servicios Profesionales, Científicos, Técnicos y Otros Servicios	4,533,393	2.76%	4,158,113	3.62%
Servicios Financieros, Bancarios y Comerciales	420,099	0.26%	398,606	0.35%
Servicios de Instalación, Reparación, Mantenimiento y Conservación	517,923	0.32%	508,078	0.44%
Servicios de Comunicación Social y Publicidad	2,705,612	1.65%	882,624	0.77%
Servicios de Traslado y Viáticos	17,345	0.01%	91,977	0.08%
Servicios Oficiales	13,816,232	8.42%	14,508,067	12.63%
Otros Servicios Generales	991,626	0.60%	857,598	0.75%
Transferencias y otras ayudas	**$15,510**	**0.01%**	**$0**	**0.00%**
Depreciación y Amortizaciones	**$5,688,985**	**3.50%**	**$5,593,850**	**4.87%**
Otros Gastos	**$8,951**	**0.00%**	**$50,137**	**0.04%**
Inversión Pública no Capitalizable	**$102,069,968**	**62.20%**	**$62,062,632**	**54.03%**
Total de Gastos y Otras Pérdidas	**$164,141,172**	**100.00%**	**$114,860,335**	**100.00%**

III) NOTAS AL ESTADO DE VARIACIÓN EN LA HACIENDA PÚBLICA

1. Las variaciones en la Hacienda Pública es derivado principalmente al ahorro y desahorro del ejercicio 2021 por un importe de - $65,547,482, adicionalmente, al registro del traspaso de obra pública no capitalizable, por inversiones que ya fueron entregadas durante el ejercicio 2021 y que fueron devengadas en ejercicios 2020 y anteriores por un total de $72,016,325, este último monto se integra por un monto de $7,810,711 del Instituto de Mujeres Regias, $835,433 del Fideicomiso Tec y de $63,370,181 del Fideicomiso de la Gran Ciudad, los cuales se registraron en el resultado del ejercicio como inversión pública no capitalizable.

IV) NOTAS AL ESTADO DE FLUJOS DE EFECTIVO

Efectivo y equivalentes

1. El análisis de los saldos inicial y final que figuran en la última parte del Estado de Flujo de Efectivo en la cuenta de efectivo y equivalentes es como sigue:

Concepto	2021	2020
Efectivo en Bancos –Tesorería	$39,791,745	$68,540,250

2. Las adquisiciones consolidadas de bienes muebles, inmuebles e intangibles durante el ejercicio 2021, es como sigue

Concepto	2021
Inversiones en Proceso	92, 253,971
Bienes muebles	145,403
Total Efectivo y Equivalentes	**$145,403**

Conciliación de los Flujos de Efectivo Netos de las Actividades de Operación y la cuenta de Ahorro/Desahorro

Conciliación de los Flujos de Efectivo Netos de las Actividades de Operación y la cuenta de Ahorro/Desahorro

Concepto	2021	2020
Resultados del Ejercicio Ahorro/Desahorro	**-$65,547,482**	**$65,749,420**
Movimientos de partidas (o rubros) que no afectan al efectivo		
Depreciación y Amortización	5,614,054	5,593,850
Ganancia/pérdida en baja o venta de bienes muebles, inmuebles e intangibles	74,930	13,272
Inversión Pública No Capitalizable	102,069,968	62,062,632
Decremento (Incremento) en cuentas por cobrar	22,730,682	-22,323,704
(Decremento) Incremento en cuentas por pagar	-1,291,284	-3,300,971
Flujos de Efectivo Netos de las Actividades de Operación	**$63,650,868**	**$107,794,499**

b) NOTAS DE MEMORIA (CUENTAS DE ORDEN)

Se encuentran disponibles en las notas de cada ente público.

.

c) NOTAS DE GESTIÓN ADMINISTRATIVA

El presente documento contiene la información financiera consolidada del Instituto de la Juventud Regia, Instituto Municipal de Planeación Urbana y Convivencia de Monterrey, Nuevo León, Instituto Municipal de las Mujeres Regias, Fideicomiso La Gran Ciudad y el Fideicomiso DistritoTEC. En las notas de Gestión Administrativa se encuentran disponibles en las notas de cada ente público.

Cuentas Públicas Sector Paramunicipal del Municipio de Monterrey

- Instituto de la Juventud Regia
- Instituto Municipal de las Mujeres Regias
- Instituto Municipal de Planeación Urbana y Convivencia de Monterrey
- Fideicomiso “La Gran Ciudad”
- Fideicomiso “Distrito TEC”

Cuenta Pública Sector Paramunicipal del Municipio de Monterrey

- Instituto de la Juventud Regia

injuRe

Instituto de la Juventud Regia

Gobierno de Monterrey

INSTITUTO DE LA JUVENTUD REGIA

CUENTA PÚBLICA DEL EJERCICIO 2021

INSTITUTO DE LA JUVENTUD REGIA

INDICE:

INFORME DE LA CUENTA PÚBLICA

ANEXO I.- ACTA DE APROBACION

ANEXO II.- PRESUPUESTO DE INGRESOS 2021

1. PRESUPESTO DE INGRESOS AUTORIZADO
2. PRIMERA MODIFICACIÓN DEL PRESUPUESTO DE INGRESOS

ANEXO III.- PRESUPUESTOS DE EGRESOS 2021

1. PRESUPUESTO DE EGRESOS AUTORIZADO
2. PRIMERA MODIFICACIÓN AL PRESUPUESTO DE EGRESOS
3. SEGUNDA MODIFICACIÓN AL PRESUPUESTO DE EGRESOS
4. TERCERA MODIFICACIÓN AL PRESUPUESTO DE EGRESOS
5. CUARTA MODIFICACIÓN AL PRESUPUESTO DE EGRESOS
6. QUINTA MODIFICACIÓN AL PRESUPUESTO DE EGRESOS

INSTITUTO DE LA JUVENTUD REGIA

ANEXO IV.- CUENTAS POR COBRAR AL 31 DE DICIEMBRE DE 2021

ANEXO V. - CUENTAS POR PAGAR AL 31 DE DICIEMBRE DE 2021

ANEXO VI. - BIENES MUEBLES E INMUEBLES

ANEXO VII.- GUIA DE CUMPLIMINETO DE LA LEY DE DISCIPLINA FIANCIERA

ANEXO VIII.- ENTREGA-RECPCIÓN

ANEXO IX.- GLOSA

injuRe

Instituto de la Juventud Regia

Gobierno de Monterrey

INSTITUTO DE LA JUVENTUD REGIA

INFORME DE CUENTA PÚBLICA

CUENTA PUBLICA 2021

INSTITUTO DE LA JUVENTUD REGIA

ESTADO DE CAMBIOS EN LA SITUACION FINANCIERA

A Diciembre De 2021

	ORIGEN	APLICACIÓN
ACTIVO	**220,601.86**	**720,348.45**
ACTIVO CIRCULANTE	**0.00**	**705,872.43**
Efectivo y Equivalentes	0.00	704,441.30
Derechos a Recibir Efectivo o Equivalentes	0.00	1,431.13
Derechos a Recibir Bienes o Servicios	0.00	0.00
Inventarios	0.00	0.00
Almacenes	0.00	0.00
Estimación por Pérdida o Deterioro de Activos Circulantes	0.00	0.00
Otros Activos Circulantes	0.00	0.00
ACTIVO NO CIRCULANTE	**220,601.86**	**14,476.02**
Inversiones Financieras a Largo Plazo	0.00	0.00
Derechos a Recibir Efectivo o Equivalentes a Largo Plazo	0.00	0.00
Bienes Inmuebles, Infraestructura y Construcciones en Proceso	0.00	0.00
Bienes Muebles	0.00	14,476.02
Activos Intangibles	0.00	0.00
Depreciación, Deterioro y Amortización Acumulada de Bienes	220,601.86	0.00
Activos Diferidos	0.00	0.00
Estimación por Pérdida o Deterioro de Activos no Circulantes	0.00	0.00
Otros Activos no Circulantes	0.00	0.00
PASIVO	**0.00**	**37,631.27**
PASIVO CIRCULANTE	**0.00**	**37,631.27**
Cuentas por Pagar a Corto Plazo	0.00	37,631.27
Documentos por Pagar a Corto Plazo	0.00	0.00
Porción a Corto Plazo de la Deuda Pública a Largo Plazo	0.00	0.00
Títulos y Valores a Corto Plazo	0.00	0.00
Pasivos Diferidos a Corto Plazo	0.00	0.00
Fondos y Bienes de Terceros en Garantía y/o Administración a Corto Plazo	0.00	0.00
Provisiones a Corto Plazo	0.00	0.00
Otros Pasivos a Corto Plazo	0.00	0.00
PASIVO NO CIRCULANTE	**0.00**	**0.00**
Cuentas por Pagar a Largo Plazo	0.00	0.00
Documentos por Pagar a Largo Plazo	0.00	0.00
Deuda Pública a Largo Plazo	0.00	0.00
Pasivos Diferidos a Largo Plazo	0.00	0.00
Fondos y Bienes de Terceros en Garantía y/o Administración a Largo Plazo	0.00	0.00

INSTITUTO DE LA JUVENTUD REGIA

CUENTA PUBLICA 2021

INSTITUTO DE LA JUVENTUD REGIA

ESTADO DE CAMBIOS EN LA SITUACION FINANCIERA

A Diciembre De 2021

	ORIGEN	APLICACIÓN
PASIVO	**0.00**	**37,631.27**
PASIVO NO CIRCULANTE	**0.00**	**0.00**
Provisiones a Largo Plazo	0.00	0.00
HACIENDA PUBLICA/PATRIMONIO	**804,632.53**	**267,254.67**
HACIENDA PUBLICA/PATRIMONIO CONTRIBUIDO	**0.00**	**0.00**
Aportaciones	0.00	0.00
Donaciones de Capital	0.00	0.00
Actualización de la Hacienda Pública/Patrimonio	0.00	0.00
HACIENDA PUBLICA/PATRIMONIO GENERADO	**804,632.53**	**267,254.67**
Resultados del Ejercicio (Ahorro/Desahorro)	804,439.53	0.00
Resultados de Ejercicios Anteriores	0.00	267,254.67
Revalúos	0.00	0.00
Reservas	0.00	0.00
Rectificaciones de Resultados de Ejercicios Anteriores	193.00	0.00
EXCESO O INSUFICIENCIA EN LA ACTUALIZACION DE LA HACIENDA PUBLICA/PATRIMONIO	**0.00**	**0.00**
Resultado por Posición Monetaria	0.00	0.00
Resultado por Tenencia de Activos no Monetarios	0.00	0.00
SUMAS IGUALES	**1,025,234.39**	**1,025,234.39**

C. JESSICA ALEJANDRA ZAMARRIPA LEAL
DIRECTORA GENERAL

"Bajo protesta de decir verdad declaramos que los Estados Financieros y sus notas son razonablemente correctos y son responsabilidad del emisor"

INSTITUTO DE LA JUVENTUD REGIA

CUENTA PUBLICA 2021

INSTITUTO DE LA JUVENTUD REGIA

Estado de Flujos de Efectivo

De Enero a Diciembre del 2021 y Diciembre 2020

Fecha: 3/Marzo/2022

	2021	2020
Origen	$ 11,690,727.34	$ 11,573,120.20
Impuestos		
Cuotas y Aportaciones de Seguridad Social		
Contribuciones de Mejoras		
Derechos		
Productos		
Aprovechamientos		
Ingresos por Venta de Bienes y Prestación de Servicios		
Participaciones, Aportaciones, Convenios, Incentivos Derivados de la Colaboración Fiscal y Fondos Distintos de Aportaciones		$ -
Transferencias, Asignaciones, Subsidios y Subvenciones, y Pensiones y Jubilaciones	$ 11,508,000.00	$ 11,508,000.00
Otros Orígenes de Operación	$ 182,727.34	$ 65,120.20
Aplicación	**10,938,494.04**	**$ 11,511,751.22**
Servicios Personales	$ 6,414,583.22	$ 6,060,063.13
Materiales y Suministros	$ 177,501.85	$ 230,513.79
Servicios Generales	$ 4,282,885.98	$ 5,034,284.92
Transferencias Internas y Asignaciones al Sector Público		
Transferencias al resto del Sector Público		
Subsidios y Subvenciones		
Ayudas Sociales	$ 15,510.00	$ -
Pensiones y Jubilaciones		
Transferencias a Fideicomisos, Mandatos y Contratos Análogos		
Transferencias a la Seguridad Social		
Donativos		
Transferencias al Exterior		
Participaciones		
Aportaciones		
Convenios		
Otras Aplicaciones de Operación	$ 48,012.99	$ 186,889.38
Flujos Netos de Efectivo por Actividades de Operación	***$ 752,233.30***	***$ 61,368.98***
Flujos de Efectivo de las Actividades de Inversión		
Origen	$ -	$ -
Bienes Inmuebles, Infraestructura y Construcciones en Proceso	$ -	
Bienes Muebles	$ -	

INSTITUTO DE LA JUVENTUD REGIA

Otros Orígenes de Inversión			$	-
Aplicación	$	47,792.00	$	59,648.12
Bienes Inmuebles, Infraestructura y Construcciones en Proceso	$	-	$	-
Bienes Muebles	$	47,792.00	$	59,648.12
Otras Aplicaciones de Inversión				
Flujos Netos de Efectivo por Actividades de Inversión	***-$***	***47,792.00***	***-$***	***59,648.12***
Flujo de Efectivo de las Actividades de Financiamiento				
Origen				
Endeudamiento Neto				
Interno				
Externo				
Otros Orígenes de Financiamiento				
Aplicación				
Servicios de la Deuda				
Interno				
Externo				
Otras Aplicaciones de Financiamiento				
Flujos Netos de Efectivo por Actividades de Financiamiento				
Incremento/Disminución Neta en el Efectivo y Equivalentes al Efectivo	***$***	***704,441.30***	***$***	***1,720.86***
Efectivo y Equivalentes al Efectivo al Inicio del Ejercicio	***$***	***466,570.31***	***$***	***464,849.24***
Efectivo y Equivalentes al Efectivo al Final del Ejercicio	***$***	***1,171,011.61***	***$***	***466,570.10***

C. JESSICA ALEJANDRA ZAMARRIPA LEAL
DIRECTORA GENERAL

"Bajo protesta de decir verdad declaramos que los Estados Financieros y sus notas, son razonablemente correctos y son responsabilidad del emisor"

INSTITUTO DE LA JUVENTUD REGIA

CUENTA PUBLICA 2021
INSTITUTO DE LA JUVENTUD REGIA
ESTADO DE VARIACION EN LA HACIENDA PUBLICA

Fecha : 03-mar-22
Hora : 09:03:19 p. m.

A Diciembre De 2021

CONCEPTO	HACIENDA PUBLICA/PATRIMONIO CONTRIBUÍDO	HACIENDA PÚBLICA/PATRIMONIO GENERADO DE EJERCICIOS ANTERIORES	HACIENDA PÚBLICA/PATRIMONIO GENERADO DEL EJERCICIO	EXCESO O INSUFICIENCIA EN LA ACTUALIZACION DE LA HACIENDA PUBLICA / PATRIMONIO	TOTAL
HACIENDA PÚBLICA/PATRIMONIO CONTRIBUIDO 2020	**0.00**	**0.00**	**0.00**	**0.00**	**0.00**
Aportaciones	0.00	0.00	0.00	0.00	0.00
Donaciones de Capital	0.00	0.00	0.00	0.00	0.00
Actualización de la Hacienda Pública/Patrimonio	0.00	0.00	0.00	0.00	0.00
HACIENDA PÚBLICA/PATRIMONIO GENERADO 2020	**0.00**	**790,670.34**	**-267,254.67**	**0.00**	**523,415.67**
Resultados del Ejercicio (Ahorro/Desahorro)	0.00	0.00	-267,254.67	0.00	-267,254.67
Resultados de Ejercicios Anteriores	0.00	2,028,482.50	0.00	0.00	2,028,482.50
Revalúos	0.00	0.00	0.00	0.00	0.00
Reservas	0.00	0.00	0.00	0.00	0.00
Rectificaciones de Resultados de Ejercicios Anteriores	0.00	-1,237,812.16	0.00	0.00	-1,237,812.16
EXCESO O INSUFICIENCIA EN LA ACTUALIZACION DE LA HACIENDA PUBLICA/PATRIMONIO 2020	**0.00**	**0.00**	**0.00**	**0.00**	**0.00**
Resultado por Posición Monetaria	0.00	0.00	0.00	0.00	0.00
Resultado por Tenencia de Activos no Monetarios	0.00	0.00	0.00	0.00	0.00
Hacienda Publica / Patrimonio Neto Final de 2020	**0.00**	**790,670.34**	**-267,254.67**	**0.00**	**523,415.67**
CAMBIO EN LA HACIENDA PÚBLICA/PATRIMONIO CONTRIBUIDO NETO DE 2021	**0.00**	**0.00**	**0.00**	**0.00**	**0.00**
Aportaciones	0.00	0.00	0.00	0.00	0.00
Donaciones de Capital	0.00	0.00	0.00	0.00	0.00
Actualización de la Hacienda Pública/Patrimonio	0.00	0.00	0.00	0.00	0.00
VARIACIONES DE LA HACIENDA PÚBLICA/PATRIMONIO GENERADO NETO DE 2021	**0.00**	**-267,061.67**	**804,439.53**	**0.00**	**537,377.86**
Resultados del Ejercicio (Ahorro/Desahorro)	0.00	0.00	537,184.86	0.00	537,184.86
Resultados de Ejercicios Anteriores	0.00	-267,254.67	267,254.67	0.00	0.00
Revalúos	0.00	0.00	0.00	0.00	0.00
Reservas	0.00	0.00	0.00	0.00	0.00
Rectificaciones de Resultados de Ejercicios Anteriores	0.00	193.00	0.00	0.00	193.00
EXCESO O INSUFICIENCIA EN LA ACTUALIZACION DE LA HACIENDA PUBLICA/PATRIMONIO 2021	**0.00**	**0.00**	**0.00**	**0.00**	**0.00**
Resultado por Posición Monetaria	0.00	0.00	0.00	0.00	0.00
Resultado por Tenencia de Activos no Monetarios	0.00	0.00	0.00	0.00	0.00
Hacienda Publica / Patrimonio Neto Final de 2021	**0.00**	**523,608.67**	**537,184.86**	**0.00**	**1,060,793.53**

C. JESSICA ALEJANDRA ZAMARRIPA LEAL
DIRECTORA GENERAL

"Bajo protesta de decir verdad declaramos que los Estados Financieros y sus notas, son razonablemente correctos y son responsabilidad del emisor"

INSTITUTO DE LA JUVENTUD REGIA

CUENTA PUBLICA 2021

INSTITUTO DE LA JUVENTUD REGIA

ESTADO ANALITICO DEL EJECICIO DEL PRESUPUESTO DE EGRESOS

CLASIFICACION ECONOMICA (por tipo de Gasto)

De Enero a Diciembre Del 2021

CONCEPTO	APROBADO 1	AMPLIACIONES/ (REDUCCIONES) 2	EGRESO MODIFICADO 3=(1+2)	EGRESOS DEVENGADO 4	PAGADO 5	SUBEJERCIDO 6=(3-4)
Gasto Corriente	10,000,000.00	1,849,550.80	11,849,550.80	10,890,481.05	10,829,233.55	959,069.75
Gasto de Capital	0.00	120,000.00	120,000.00	47,792.00	47,792.00	72,208.00
Amortizacion de la Deuda y Disminucion de Pasivo						
Pensiones y Jubilaciones						
Participaciones						
TOTAL DEL GASTO	10,000,000.00	1,969,550.80	11,969,550.80	10,938,273.05	10,877,025.55	1,031,277.75

C. JESSICA ALEJANDRA ZAMARRIPA LEAL
DIRECTORA GENERAL

"Bajo protesta de decir verdad declaramos que los Estados Financieros y sus notas, son razonablemente correctos y son responsabilidad del emisor"

INSTITUTO DE LA JUVENTUD REGIA

CUENTA PUBLICA 2021

INSTITUTO DE LA JUVENTUD REGIA

ESTADO DE SITUACION FINANCIERA

Diciembre De 2021 y Diciembre 2020

ACTIVO	2021	2020
ACTIVO CIRCULANTE		
Efectivo y Equivalentes	1,171,011.61	466,570.31
Derechos a Recibir Efectivo o Equivalentes	224,449.26	223,018.13
Derechos a Recibir Bienes o Servicios	5,800.00	5,800.00
Inventarios	0.00	0.00
Almacenes	0.00	0.00
Estimación por Pérdida o Deterioro de Activos Circulantes	0.00	0.00
Otros Activos Circulantes	0.00	0.00
TOTAL DE ACTIVO CIRCULANTE	1,401,260.87	695,388.44
ACTIVO NO CIRCULANTE		
Inversiones Financieras a Largo Plazo	0.00	0.00
Derechos a Recibir Efectivo o Equivalentes a Largo Plazo	0.00	0.00
Bienes Inmuebles, Infraestructura y Construcciones en Proceso	0.00	0.00
Bienes Muebles	1,757,025.78	1,742,549.76
Activos Intangibles	427,358.00	427,358.00
Depreciación, Deterioro y Amortización Acumulada de Bienes	-993,324.50	-772,722.64
Activos Diferidos	0.00	0.00
Estimación por Pérdida o Deterioro de Activos no Circulantes	0.00	0.00
Otros Activos no Circulantes	0.00	0.00
TOTAL DE ACTIVO NO CIRCULANTE	1,191,059.28	1,397,185.12
TOTAL ACTIVO:	**2,592,320.15**	**2,092,573.56**

PASIVO	2021	2020
PASIVO CIRCULANTE		
Cuentas por Pagar a Corto Plazo	579,407.31	617,038.58
Documentos por Pagar a Corto Plazo	0.00	0.00
Porción a Corto Plazo de la Deuda Pública a Largo Plazo	0.00	0.00
Títulos y Valores a Corto Plazo	0.00	0.00
Pasivos Diferidos a Corto Plazo	0.00	0.00
Fondos y Bienes de Terceros en Garantía y/o Administración a Corto Plazo	0.00	0.00
Provisiones a Corto Plazo	0.00	0.00
Otros Pasivos a Corto Plazo	0.00	0.00
TOTAL DE PASIVO CIRCULANTE	579,407.31	617,038.58
PASIVO NO CIRCULANTE		
Cuentas por Pagar a Largo Plazo	0.00	0.00
Documentos por Pagar a Largo Plazo	0.00	0.00
Deuda Pública a Largo Plazo	0.00	0.00
Pasivos Diferidos a Largo Plazo	0.00	0.00
Fondos y Bienes de Terceros en Garantía y/o Administración a Largo Plazo	0.00	0.00
Provisiones a Largo Plazo	952,119.31	952,119.31
TOTAL DE PASIVO NO CIRCULANTE	952,119.31	952,119.31
TOTAL PASIVO:	**1,531,526.62**	**1,569,157.89**

HACIENDA PUBLICA/PATRIMONIO

HACIENDA PUBLICA/PATRIMONIO CONTRIBUIDO		
Aportaciones	0.00	0.00
Donaciones de Capital	0.00	0.00
Actualización de la Hacienda Pública/Patrimonio	0.00	0.00
HACIENDA PUBLICA/PATRIMONIO GENERADO		
Resultados del Ejercicio (Ahorro/Desahorro)	537,184.86	-267,254.67
Resultados de Ejercicios Anteriores	1,761,227.83	2,028,482.50
Revalúos	0.00	0.00
Reservas	0.00	0.00
Rectificaciones de Resultados de Ejercicios Anteriores	-1,237,619.16	-1,237,812.16

INSTITUTO DE LA JUVENTUD REGIA

HACIENDA PUBLICA/PATRIMONIO

EXCESO O INSUFICIENCIA EN LA ACTUALIZACION DE LA HACIENDA PUBLICA/PATRIMONIO

Resultado por Posición Monetaria	0.00	0.00
Resultado por Tenencia de Activos no Monetarios	0.00	0.00
TOTAL HACIENDA PUBLICA/PATRIMONIO:	**1,060,793.53**	**523,415.67**

TOTAL PASIVO Y HACIENDA PUBLICA/PATRIMONIO:	**2,592,320.15**	**2,092,573.56**

C. JESSICA ALEJANDRA ZAMARRIPA LEAL
DIRECTORA GENERAL

"Bajo protesta de decir verdad declaramos que los Estados Financieros y sus notas, son razonablemente correctos y son responsabilidad del emisor"

INSTITUTO DE LA JUVENTUD REGIA

CUENTA PUBLICA 2021

INSTITUTO DE LA JUVENTUD REGIA
ESTADO DE ANALITICO DEL ACTIVO

A Diciembre De 2021

Fecha : 03/Mar/2022
Hora : 20:30:41

	SALDO INICIAL	CARGOS DEL PERIODO	ABONOS DEL PERIODO	SALDO FINAL	VARACIÓN DEL PERIODO
ACTIVO	**2,092,573.56**	**24,382,824.79**	**23,883,078.20**	**2,592,320.15**	**499,746.59**
ACTIVO CIRCULANTE	**695,388.44**	**24,298,717.81**	**23,592,845.38**	**1,401,260.87**	**705,872.43**
Efectivo y Equivalentes	466,570.31	11,666,564.68	10,962,123.38	1,171,011.61	704,441.30
Derechos a Recibir Efectivo o Equivalentes	223,018.13	12,626,353.13	12,624,922.00	224,449.26	1,431.13
Derechos a Recibir Bienes o Servicios	5,800.00	5,800.00	5,800.00	5,800.00	0.00
Inventarios	0.00	0.00	0.00	0.00	0.00
Almacenes	0.00	0.00	0.00	0.00	0.00
Estimación por Pérdida o Deterioro de Activos Circulantes	0.00	0.00	0.00	0.00	0.00
Otros Activos Circulantes	0.00	0.00	0.00	0.00	0.00
ACTIVO NO CIRCULANTE	**1,397,185.12**	**84,106.98**	**290,232.82**	**1,191,059.28**	**-206,125.84**
Inversiones Financieras a Largo Plazo	0.00	0.00	0.00	0.00	0.00
Derechos a Recibir Efectivo o Equivalentes a Largo Plazo	0.00	0.00	0.00	0.00	0.00
Bienes Inmuebles, Infraestructura y Construcciones en Proceso	0.00	0.00	0.00	0.00	0.00
Bienes Muebles	1,742,549.76	50,791.00	36,314.98	1,757,025.78	14,476.02
Activos Intangibles	427,358.00	0.00	0.00	427,358.00	0.00
Depreciación, Deterioro y Amortización Acumulada de Bienes	-772,722.64	33,315.98	253,917.84	-993,324.50	-220,601.86
Activos Diferidos	0.00	0.00	0.00	0.00	0.00
Estimación por Pérdida o Deterioro de Activos no Circulantes	0.00	0.00	0.00	0.00	0.00
Otros Activos no Circulantes	0.00	0.00	0.00	0.00	0.00

C. JESSICA ALEJANDRA ZAMARRIPA LEAL
DIRECTORA GENERAL

"Bajo protesta de decir verdad declaramos que los Estados Financieros y sus notas, son razonablemente correctos y son responsabilidad del emisor"

INSTITUTO DE LA JUVENTUD REGIA

INSTITUTO DE LA JUVENTUD REGIA

CUENTA PUBLICA 2021

INSTITUTO DE LA JUVENTUD REGIA

ESTADO ANALITICO DEL EJECICIO DEL PRESUPUESTO DE EGRESOS

CLASIFICACION POR OBJETO DEL GASTO(Capitulo y Concepto)

De Enero a Diciembre Del 2021

CONCEPTO	APROBADO 1	AMPLIACIONES/ (REDUCCIONES) 2	EGRESO MODIFICADO 3=(1+2)	EGRESOS DEVENGADO 4	PAGADO 5	SUBEJERCIDO 6=(3-4)
SERVICIOS PERSONALES	7,257,000.00	-329,397.61	6,927,602.39	6,414,583.22	6,414,583.22	513,019.17
REMUNERACIONES AL PERSONAL DE CARACTER PERMANENTE	4,225,000.00	125,067.87	4,350,067.87	4,302,223.91	4,302,223.91	47,843.96
REMUNERACIONES AL PERSONAL DE CARACTER TRANSITORIO	960,000.00	-43,000.00	917,000.00	817,400.00	817,400.00	99,600.00
REMUNERACIONES ADICIONALES Y ESPECIALES	872,000.00	1,170.52	873,170.52	755,898.31	755,898.31	117,272.21
SEGURIDAD SOCIAL	0.00	0.00	0.00	0.00	0.00	0.00
OTRAS PRESTACIONES SOCIALES Y ECONOMICAS	1,200,000.00	-412,636.00	787,364.00	539,061.00	539,061.00	248,303.00
PREVISIONES	0.00	0.00	0.00	0.00	0.00	0.00
PAGO DE ESTIMULOS A SERVIDORES PUBLICOS	0.00	0.00	0.00	0.00	0.00	0.00
MATERIALES Y SUMINISTROS	161,500.00	39,450.00	200,950.00	177,501.85	174,472.45	23,448.15
MATERIALES DE ADMINISTRACION, EMISION DE DOCUMENTOS Y ARTICULOS OFICIALES	52,000.00	14,450.00	66,450.00	54,951.46	51,922.06	11,498.54
ALIMENTOS Y UTENSILIOS	13,500.00	11,000.00	24,500.00	24,034.49	24,034.49	465.51
MATERIAS PRIMAS Y MATERIALES DE PRODUCCION Y COMERCIALIZACION	0.00	0.00	0.00	0.00	0.00	0.00
MATERIALES Y ARTICULOS DE CONSTRUCCION Y DE REPARACION	0.00	0.00	0.00	0.00	0.00	0.00
PRODUCTOS QUIMICOS, FARMACEUTICOS Y DE LABORATORIO	0.00	0.00	0.00	0.00	0.00	0.00
COMBUSTIBLES, LUBRICANTES Y ADITIVOS	96,000.00	14,000.00	110,000.00	98,515.90	98,515.90	11,484.10
VESTUARIO, BLANCOS, PRENDAS DE PROTECCION Y ARTICULOS DEPORTIVOS	0.00	0.00	0.00	0.00	0.00	0.00
MATERIALES Y SUMINISTROS PARA SEGURIDAD	0.00	0.00	0.00	0.00	0.00	0.00
HERRAMIENTAS, REFACCIONES Y ACCESORIOS MENORES	0.00	0.00	0.00	0.00	0.00	0.00
SERVICIOS GENERALES	2,581,500.00	2,118,598.41	4,700,098.41	4,282,885.98	4,224,667.88	417,212.43
SERVICIOS BASICOS	81,600.00	14,900.00	96,500.00	81,851.01	81,051.01	14,648.99
SERVICIOS DE ARRENDAMIENTO	364,450.00	7,550.00	372,000.00	369,701.93	369,701.93	2,298.07
SERVICIOS PROFESIONALES, CIENTIFICOS, TECNICOS Y OTROS SERVICIOS	810,000.00	314,749.72	1,124,749.72	992,153.53	992,153.53	132,596.19
SERVICIOS FINANCIEROS, BANCARIOS Y COMERCIALES	57,500.00	34,200.00	91,700.00	72,989.20	52,413.98	18,710.80
SERVICIOS DE INSTALACION, REPARACION, MANTENIMIENTO Y CONSERVACION	22,500.00	224,761.61	247,261.61	202,448.36	202,448.36	44,813.25
SERVICIOS DE COMUNICACION SOCIAL Y PUBLICIDAD	0.00	0.00	0.00	0.00	0.00	0.00
SERVICIOS DE TRASLADO Y VIATICOS	0.00	0.00	0.00	0.00	0.00	0.00
SERVICIOS OFICIALES	1,101,450.00	1,368,351.08	2,469,801.08	2,316,031.95	2,298,476.07	153,769.13
OTROS SERVICIOS GENERALES	144,000.00	154,086.00	298,086.00	247,710.00	228,423.00	50,376.00
TRANSFERENCIAS, ASIGNACIONES, SUBSIDIOS Y OTRAS AYU	0.00	20,900.00	20,900.00	15,510.00	15,510.00	5,390.00
TRANSFERENCIAS INTERNAS Y ASIGNACIONES AL SECTOR PéBLICO	0.00	0.00	0.00	0.00	0.00	0.00
TRANSFERENCIAS AL RESTO DEL SECTOR PÚBLICO	0.00	0.00	0.00	0.00	0.00	0.00
SUBSIDIOS Y SUBVENCIONES	0.00	0.00	0.00	0.00	0.00	0.00
AYUDAS SOCIALES	0.00	20,900.00	20,900.00	15,510.00	15,510.00	5,390.00
PENSIONES Y JUBILACIONES	0.00	0.00	0.00	0.00	0.00	0.00
TRANSFERENCIAS A FIDEICOMISOS, MANDATOS Y OTROS ANALOGOS	0.00	0.00	0.00	0.00	0.00	0.00
TRANSFERENCIAS A LA SEGURIDAD SOCIAL	0.00	0.00	0.00	0.00	0.00	0.00
DONATIVOS	0.00	0.00	0.00	0.00	0.00	0.00
TRANSFERENCIAS AL EXTERIOR	0.00	0.00	0.00	0.00	0.00	0.00
BIENES MUEBLES, INMUEBLES E INTANGIBLES	0.00	120,000.00	120,000.00	47,792.00	47,792.00	72,208.00
MOBILIARIO Y EQUIPO DE ADMINISTRACION	0.00	120,000.00	120,000.00	47,792.00	47,792.00	72,208.00

CUENTA PUBLICA 2021

INSTITUTO DE LA JUVENTUD REGIA

ESTADO ANALITICO DEL EJECICIO DEL PRESUPUESTO DE EGRESOS

CLASIFICACION POR OBJETO DEL GASTO(Capitulo y Concepto)

De Enero a Diciembre Del 2021

CONCEPTO	APROBADO 1	AMPLIACIONES/ (REDUCCIONES) 2	EGRESO MODIFICADO 3=(1+2)	EGRESOS DEVENGADO 4	PAGADO 5	SUBEJERCIDO 6=(3-4)
BIENES MUEBLES, INMUEBLES E INTANGIBLES	0.00	120,000.00	120,000.00	47,792.00	47,792.00	72,208.00
MOBILIARIO Y EQUIPO EDUCACIONAL Y RECREATIVO	0.00	0.00	0.00	0.00	0.00	0.00
EQUIPO E INSTRUMENTAL MEDICO Y DE LABORATORIO	0.00	0.00	0.00	0.00	0.00	0.00
VEHICULOS Y EQUIPO DE TRANSPORTE	0.00	0.00	0.00	0.00	0.00	0.00
EQUIPO DE DEFENSA Y SEGURIDAD	0.00	0.00	0.00	0.00	0.00	0.00
MAQUINARIA, OTROS EQUIPOS Y HERRAMIENTAS	0.00	0.00	0.00	0.00	0.00	0.00
ACTIVOS BIOLOGICOS	0.00	0.00	0.00	0.00	0.00	0.00
BIENES INMUEBLES	0.00	0.00	0.00	0.00	0.00	0.00
ACTIVOS INTANGIBLES	0.00	0.00	0.00	0.00	0.00	0.00
INVERSION PÚBLICA	0.00	0.00	0.00	0.00	0.00	0.00
OBRA PÚBLICA EN BIENES DE DOMINIO PÚBLICO	0.00	0.00	0.00	0.00	0.00	0.00
OBRA PÚBLICA EN BIENES PROPIOS	0.00	0.00	0.00	0.00	0.00	0.00
PROYECTOS PRODUCTIVOS Y ACCIONES DE FOMENTO	0.00	0.00	0.00	0.00	0.00	0.00
INVERSIONES FINANCIERAS Y OTRAS PROVISIONES	0.00	0.00	0.00	0.00	0.00	0.00
INVERSIONES PARA EL FOMENTO DE ACTIVIDADES PRODUCTIVAS	0.00	0.00	0.00	0.00	0.00	0.00
ACCIONES Y PARTICIPACIONES DE CAPITAL	0.00	0.00	0.00	0.00	0.00	0.00
COMPRA DE TITULOS Y VALORES	0.00	0.00	0.00	0.00	0.00	0.00
CONCESION DE PRSTAMOS	0.00	0.00	0.00	0.00	0.00	0.00
INVERSIONES EN FIDEICOMISOS, MANDATOS Y OTROS ANALOGOS	0.00	0.00	0.00	0.00	0.00	0.00
OTRAS INVERSIONES FINANCIERAS	0.00	0.00	0.00	0.00	0.00	0.00
PROVISIONES PARA CONTINGENCIAS Y OTRAS EROGACIONES ESPECIALES	0.00	0.00	0.00	0.00	0.00	0.00
PARTICIPACIONES Y APORTACIONES	0.00	0.00	0.00	0.00	0.00	0.00
PARTICIPACIONES	0.00	0.00	0.00	0.00	0.00	0.00
APORTACIONES	0.00	0.00	0.00	0.00	0.00	0.00
CONVENIOS	0.00	0.00	0.00	0.00	0.00	0.00
DEUDA PÚBLICA	0.00	0.00	0.00	0.00	0.00	0.00
AMORTIZACION DE LA DEUDA PÚBLICA	0.00	0.00	0.00	0.00	0.00	0.00
INTERESES DE LA DEUDA PÚBLICA	0.00	0.00	0.00	0.00	0.00	0.00
COMISIONES DE LA DEUDA PÚBLICA	0.00	0.00	0.00	0.00	0.00	0.00
GASTOS DE LA DEUDA PÚBLICA	0.00	0.00	0.00	0.00	0.00	0.00
COSTO POR COBERTURAS	0.00	0.00	0.00	0.00	0.00	0.00
APOYOS FINANCIEROS	0.00	0.00	0.00	0.00	0.00	0.00

INSTITUTO DE LA JUVENTUD REGIA

CUENTA PUBLICA 2021

INSTITUTO DE LA JUVENTUD REGIA

ESTADO ANALITICO DEL EJECICIO DEL PRESUPUESTO DE EGRESOS

CLASIFICACION POR OBJETO DEL GASTO(Capitulo y Concepto)

De Enero a Diciembre Del 2021

CONCEPTO		EGRESOS					
		APROBADO 1	AMPLIACIONES/ (REDUCCIONES) 2	EGRESO MODIFICADO 3=(1+2)	DEVENGADO 4	PAGADO 5	SUBEJERCIDO 6=(3-4)
DEUDA PÚBLICA		0.00	0.00	0.00	0.00	0.00	0.00
ADEUDOS DE EJERCICIOS FISCALES ANTERIORES (ADEFAS)		0.00	0.00	0.00	0.00	0.00	0.00
	TOTAL DEL GASTO	10,000,000.00	1,969,550.80	11,969,550.80	10,938,273.05	10,877,025.55	1,031,277.75

C. JESSICA ALEJANDRA ZAMARRIPA LEAL
DIRECTORA GENERAL

"Bajo protesta de decir verdad declaramos que los Estados Financieros y sus notas, son razonablemente correctos y son responsabilidad del emisor"

INSTITUTO DE LA JUVENTUD REGIA

INSTITUTO DE LA JUVENTUD REGIA

ESTADO DE ACTIVIDADES

Diciembre De 2021 y Diciembre 2020

INGRESOS Y OTROS BENEFICIOS	2021	2020
INGRESOS DE GESTION		
Impuestos	0.00	0.00
Cuotas y Aportaciones de Seguridad Social	0.00	0.00
Contribuciones de Mejoras	0.00	0.00
Derechos	0.00	0.00
Productos de Tipo Corriente	0.00	0.00
Aprovechamientos de Tipo Corriente	0.00	0.00
Ingresos por Venta de Bienes y Servicios	0.00	0.00
Ingresos no Comprendidos en las Fracciones de la Ley de Ingresos Causados en Ejercicios Fiscales Anteriores Pendientes de Liquidac	0.00	0.00
	0.00	0.00
PARTICIPACIONES, APORTACIONES, TRANSFERENCIAS, ASIGNACIONES, SUBSIDIOS Y OTRAS AYUDAS		
Participaciones y Aportaciones	0.00	0.00
Transferencias, Asignaciones, Subsidios y Otras Ayudas	11,508,000.00	11,508,000.00
	11,508,000.00	11,508,000.00
OTROS INGRESOS Y BENEFICIOS		
Ingresos Financieros	0.00	0.00
Otros Ingresos y Beneficios Varios	182,534.34	0.00
	182,534.34	0.00
TOTAL DE INGRESOS Y OTROS BENEFICIOS	11,690,534.34	11,508,000.00

GASTOS Y OTRAS PERDIDAS	2021	2020
GASTOS DE FUNCIONAMIENTO		
Servicios Personales	6,414,583.22	6,060,063.13
Materiales y Suministros	177,501.85	230,513.79
Servicios Generales	4,282,885.98	5,034,284.92
	10,874,971.05	11,324,861.84
TRANSFERENCIAS, ASIGNACIONES, SUBSIDIOS Y OTRAS AYUDAS		
Ayudas Sociales	15,510.00	0.00
	15,510.00	0.00
OTROS GASTOS Y PERDIDAS EXTRAORDINARIAS		
Estimaciones, Depreciaciones, Deterioros, Obsolescencia y Amortizaciones	253,917.84	450,392.83
Provisiones	0.00	0.00
Otros Gastos	8,950.59	0.00
	262,868.43	450,392.83
TOTAL DE GASTOS Y OTRAS PERDIDAS	11,153,349.48	11,775,254.67
RESULTADOS DEL EJERCICIO (AHORRO/DESAHORRO)	537,184.86	-267,254.67

C. JESSICA ALEJANDRA ZAMARRIPA LEAL
DIRECTORA GENERAL

"Bajo protesta de decir verdad declaramos que los Estados Financieros y sus notas, son razonablemente correctos y son responsabilidad del emisor"

INSTITUTO DE LA JUVENTUD REGIA

INSTITUTO DE LA JUVENTUD REGIA

ESTADO ANALITICO DE LA DEUDA Y OTROS PASIVOS

Fecha : 03/Mar/2022
Hora : 20:31:11

A Diciembre De 2021

DENOMINACIÓN DE LAS DEUDAS	MONEDA DE CONTRATACIÓN	INSTITUCIÓN Ó PAIS ACREEDOR	SALDO INICIAL DEL PERIODO	SALDO FINAL DEL PERIODO
DEUDA PÚBLICA				
CORTO PLAZO				
Deuda Interna				
Instituciones de Crédito				
Títulos y Valores				
Arrendamientos Financieros				
Deuda Externa				
Organismos Financieros Internacionales				
Deuda Bilateral				
Títulos y Valores				
Arrendamientos Financieros				
Sub Total Corto Plazo:				
LARGO PLAZO				
Deuda Interna				
Instituciones de Crédito				
Títulos y Valores				
Arrendamientos Financieros				
Deuda Externa				
Organismos Financieros Internacionales				
Deuda Bilateral				
Títulos y Valores				
Arrendamientos Financieros				
Sub Total Largo Plazo:				
Otros Pasivos			**1,569,157.89**	**1,531,526.62**
Total Deuda y Otros Pasivos			**1,569,157.89**	**1,531,526.62**

C. JESSICA ALEJANDRA ZAMARRIPA LEAL
DIRECTORA GENERAL

"Bajo protesta de decir verdad declaramos que los Estados Financieros y sus notas, son razonablemente correctos y son responsabilidad del emisor"

INSTITUTO DE LA JUVENTUD REGIA

Denominación de las Obligaciones Diferentes de Financiamiento (c)	Fecha del Contrato (d)	Fecha de inicio de operación del proyecto (e)	Fecha de vencimiento (f)	Monto de la inversión pactado (g)	Plazo pactado (h)	Monto promedio mensual del pago de la contraprestación (i)	Monto promedio mensual del pago de la contraprestación correspondiente al pago de inversión (j)	Monto pagado de la inversión a Diciembre del 2021	Monto pagado de la inversión actualizado a Diciembre del 2021	Saldo pendiente por pagar de la inversión a Diciembre del 2021 (m = g - l)
A. Asociaciones Público Privadas (APP's) (A=a+b+c+d)										
a) APP 1										
b) APP 2										
c) APP 3										
d) APP XX										
B. Otros Instrumentos (B=a+b+c+d)										
a) Otro Instrumento 1										
b) Otro Instrumento 2										
c) Otro Instrumento 3										
d) Otro Instrumento XX										
C. Total de Obligaciones Diferentes de Financiamiento (C=A+B)										

N O A P L I C A

INSTITUTO DE LA JUVENTUD REGIA

INSTITUTO DE LA JUVENTUD REGIA
INFORME ANALITICO DE LA DEUDA PUBLICA Y OTROS PASIVOS - LDF

De Enero a Diciembre Del 2021

Denominación de la Deuda Pública y Otros Pasivos (c)	Saldo al 31 de diciembre de2020	Disposiciones del Periodo (e)	Amortizaciones del Periodo (f)	Revaluaciones, Reclasificaciones y Otros Ajustes (g)	Saldo Final del Periodo (h) h=d+e-f+g	Pago de Intereses del Periodo (i)	Pago de Comisiones y demás costos asociados durante el Periodo (j)
1. Deuda Pública (1=A+B)							
A. Corto Plazo (A=a1+a2+a3)							
a1) Instituciones de Crédito							
a2) Títulos y Valores							
a3) Arrendamientos Financieros							
B. Largo Plazo (B=b1+b2+b3)							
b1) Instituciones de Crédito							
b2) Títulos y Valores							
b3) Arrendamientos Financieros							
2. Otros Pasivos	1,569,157.89				1,531,526.62		
3. Total de la Deuda Pública y Otros Pasivos (3=1+2)	**1,569,157.89**				**1,531,526.62**		
4. Deuda Contingente 1 (informativo)							
A. Deuda Contingente 1							
B. Deuda Contingente 2							
C. Deuda Contingente XX							
5. Valor de Instrumentos Bono Cupón Cero 2 (Informativo)							
A. Instrumento Bono Cupón Cero 1							
B. Instrumento Bono Cupón Cero 2							
C. Instrumento Bono Cupón Cero XX							

Obligaciones a Corto Plazo (k)	Monto Contratado (l)	Plazo Pactado (m)	Tasa de Interés (n)	Comisiones y Costos Relacionados (o)	Tasa Efectiva (p)
6. Obligaciones a Corto Plazo (Informativo)					
A. Crédito 1	N O A P L I C A				
B. Crédito 2					
C. Crédito XX					

INSTITUTO DE LA JUVENTUD REGIA

NSTITUTO DE LA JUVENTUD REGIA

INSTITUTO DE LA JUVENTUD REGIA

Fecha : 15/Mar/2022
Hora : 15:41:48

ESTADO DE SITUACIÓN FINANCIERA DETALLADO - LDF

De Enero a Diciembre Del 2021 y Diciembre 2020

ACTIVO			PASIVO		
Activo Circulante			**Pasivo Circulante**		
a. Efectivo y Equivalentes (a=a1+a2+a3+a4+a5+a6+a7)	1,171,011.61	466,570.31	a. Cuentas por Pagar a Corto Plazo (a=a1+a2+a3+a4+a5+a6+a7+a8+a9)	579,407.31	617,038.58
a1) Efectivo	5,000.00	5,000.00	a1) Servicios Personales por Pagar a Corto Plazo	0.00	0.00
a2) Bancos/Tesorería	1,166,011.61	461,570.31	a2) Proveedores por Pagar a Corto Plazo	63,297.73	205,976.25
a3) Bancos/Dependencias y Otros	0.00	0.00	a3) Contratistas por Obras Públicas por Pagar a Corto Plazo	0.00	0.00
a4) Inversiones Temporales (Hasta 3 meses)	0.00	0.00	a4) Participaciones y Aportaciones por Pagar a Corto Plazo	0.00	0.00
a5) Fondos con Afectación Específica	0.00	0.00	a5) Transferencias Otorgadas por Pagar a Corto Plazo	0.00	0.00
a6) Depósitos de Fondos de Terceros en Garantía y/o Administración	0.00	0.00	a6) Intereses, Comisiones y Otros Gastos de la Deuda Pública por Pagar	0.00	0.00
a7) Otros Efectivos y Equivalentes	0.00	0.00	a7) Retenciones y Contribuciones por Pagar a Corto Plazo	398,557.82	293,510.57
b. Derechos a Recibir Efectivo o Equivalentes (b=b1+b2+b3+b4+b5+b6+b7)	224,449.26	223,018.13	a8) Devoluciones de la Ley de Ingresos por Pagar a Corto Plazo	0.00	0.00
b1) Inversiones Financieras de Corto Plazo	0.00	0.00	a9) Otras Cuentas por Pagar a Corto Plazo	117,551.76	117,551.76
b2) Cuentas por Cobrar a Corto Plazo	34,590.99	36,749.73	b. Documentos por Pagar a Corto Plazo (b=b1+b2+b3)	0.00	0.00
b3) Deudores Diversos por Cobrar a Corto Plazo	187,762.95	181,268.40	b1) Documentos Comerciales por Pagar a Corto Plazo	0.00	0.00
b4) Ingresos por Recuperar a Corto Plazo	0.00	0.00	b2) Documentos con Contratistas por Obras Públicas por Pagar a Corto	0.00	0.00
b5) Deudores por Anticipos de la Tesorería a Corto Plazo	2,095.32	5,000.00	b3) Otros Documentos por Pagar a Corto Plazo	0.00	0.00
b6) Préstamos Otorgados a Corto Plazo	0.00	0.00	c. Porción a Corto Plazo de la Deuda Pública a Largo Plazo (c=c1+c2)	0.00	0.00
b7) Otros Derechos a Recibir Efectivo o Equivalentes a Corto Plazo	0.00	0.00	c1) Porción a Corto Plazo de la Deuda Pública	0.00	0.00
c. Derechos a Recibir Bienes o Servicios (c=c1+c2+c3+c4+c5)	5,800.00	5,800.00	c2) Porción a Corto Plazo de Arrendamiento Financiero	0.00	0.00
c1) Anticipo a Proveedores por Adquisición de Bienes y Prestación de Servicios a Corto Plazo	5,800.00	5,800.00	d. Títulos y Valores a Corto Plazo	0.00	0.00
c2) Anticipo a Proveedores por Adquisición de Bienes Inmuebles y Muebles a Corto Plazo	0.00	0.00	e. Pasivos Diferidos a Corto Plazo (e=e1+e2+e3)	0.00	0.00
c3) Anticipo a Proveedores por Adquisición de Bienes Intangibles a Corto Plazo	0.00	0.00	e1) Ingresos Cobrados por Adelantado a Corto Plazo	0.00	0.00
c4) Anticipo a Contratistas por Obras Públicas a Corto Plazo	0.00	0.00	e2) Intereses Cobrados por Adelantado a Corto Plazo	0.00	0.00
c5) Otros Derechos a Recibir Bienes o Servicios a Corto Plazo	0.00	0.00	e3) Otros Pasivos Diferidos a Corto Plazo	0.00	0.00
d. Inventarios (d=d1+d2+d3+d4+d5)	0	0	f. Fondos y Bienes de Terceros en Garantía y/o Administración a Corto	0.00	0.00
d1) Inventario de Mercancías para Venta	0.00	0.00	f1) Fondos en Garantía a Corto Plazo	0.00	0.00
d2) Inventario de Mercancías Terminadas	0.00	0.00	f2) Fondos en Administración a Corto P	0.00	0.00
d3) Inventario de Mercancías en Proceso de Elaboración	0.00	0.00	f3) Fondos Contingentes a Corto Plazo	0.00	0.00
d4) Inventario de Materias Primas, Materiales y Suministros para Producción	0.00	0.00	f4) Fondos de Fideicomisos, Mandatos y Contratos Análogos a	0.00	0.00
d5) Bienes en Tránsito	0.00	0.00	f5) Otros Fondos de Terceros en Garantía y/o Administración a Corto	0.00	0.00
e. Almacenes	0.00	0.00	f6) Valores y Bienes en Garantía a Corto Plazo	0.00	0.00
f. Estimación por Pérdida o Deterioro de Activos Circulantes (f=f1+f2)	0	0	g. Provisiones a Corto Plazo (g=g1+g2+g3)	0.00	0.00
f1) Estimaciones para Cuentas Incobrables por Derechos a Recibir Efectivo o Equivalentes	0.00	0.00			
f2) Estimación por Deterioro de Inventarios	0.00	0.00			
g. Otros Activos Circulantes (g=g1+g2+g3+g4)	0	0			
g1) Valores en Garantía	0.00	0.00			
g2) Bienes en Garantía (excluye depósitos de fondos)	0.00	0.00			
g3) Bienes Derivados de Embargos, Decomisos, Aseguramientos y Dación en Pago	0.00	0.00			
g4) Adquisición con Fondos de Terceros	0.00	0.00			
IA. Total de Activos Circulantes (IA = a + b + c + d + e + f + g)	1,401,260.87	695,388.44			

CUENTA PUBLICA 2021

INSTITUTO DE LA JUVENTUD REGIA

Fecha : 15/Mar/2022
Hora : 15:41:48

ESTADO DE SITUACIÓN FINANCIERA DETALLADO - LDF

De Enero a Diciembre Del 2021 y Diciembre 2020

Activo No Circulante		
a. Inversiones Financieras a Largo Plazo	0.00	0.00
b. Derechos a Recibir Efectivo o Equivalentes a Largo Plazo	0.00	0.00
c. Bienes Inmuebles, Infraestructura y Construcciones en Proceso	0.00	0.00
d. Bienes Muebles	1,757,025.78	1,742,549.76
e. Activos Intangibles	427,358.00	427,358.00
f. Depreciación, Deterioro y Amortización Acumulada de Bienes	-993,324.50	-772,722.64
g. Activos Diferidos	0.00	0.00
h. Estimación por Pérdida o Deterioro de Activos no Circulantes	0.00	0.00
i. Otros Activos no Circulantes	0.00	0.00
IB. Total de Activos No Circulantes (IB = a + b + c + d + e + f + g + h + i)	1,191,059.28	1,397,185.12
I. Total del Activo (I = IA + IB)	2,592,320.15	2,092,573.56

g1) Provisión para Demandas y Juicios a Corto Plazo	0.00	0.00
g2) Provisión para Contingencias a Corto Plazo	0.00	0.00
g3) Otras Provisiones a Corto Plazo	0.00	0.00
h. Otros Pasivos a Corto Plazo (h=h1+h2+h3)	0.00	0
h1) Ingresos por Clasificar	0.00	0.00
h2) Recaudación por Participar	0.00	0.00
h3) Otros Pasivos Circulantes	0.00	0.00
IIA. Total de Pasivos Circulantes (IIA = a + b + c + d + e + f + g + h)	579,407.31	617,038.58
Pasivo No Circulante		
a. Cuentas por Pagar a Largo Plazo	0.00	0.00
b. Documentos por Pagar a Largo Plazo	0.00	0.00
c. Deuda Pública a Largo Plazo	0.00	0.00
d. Pasivos Diferidos a Largo Plazo	0.00	0.00
e. Fondos y Bienes de Terceros en Garantía y/o en Administración a	0.00	0.00
f. Provisiones a Largo Plazo	952,119.31	952,119.31
IIB. Total de Pasivos No Circulantes (IIB = a + b + c + d + e + f)	952,119.31	952,119.31
II. Total del Pasivo (II = IIA + IIB)	1,531,526.62	1,569,157.89
HACIENDA PÚBLICA/PATRIMONIO		
IIIA. Hacienda Pública/Patrimonio Contribuido (IIIA = a + b + c)	0.00	0.00
a. Aportaciones	0.00	0.00
b. Donaciones de Capital	0.00	0.00
c. Actualización de la Hacienda Pública/Patrimonio	0.00	0.00
IIIB. Hacienda Pública/Patrimonio Generado (IIIB = a + b + c + d + e)	1,060,793.53	523,415.67
a. Resultados del Ejercicio (Ahorro/ Desahorro)	537,184.86	-267,254.67
b. Resultados de Ejercicios Anteriores	1,761,227.83	2,028,482.50
c. Revalúos	0.00	0.00
d. Reservas	0.00	0.00
e. Rectificaciones de Resultados de Ejercicios Anteriores	-1,237,619.16	-1,237,812.16
IIIC. Exceso o Insuficiencia en la Actualización de la Hacienda Pública/Patrimonio (IIIC=a+b)	0.00	0.00
a. Resultado por Posición Monetaria	0.00	0.00
b. Resultado por Tenencia de Activos n	0.00	0.00
III. Total Hacienda Pública/Patrimonio (III = IIIA + IIIB + IIIC)	1,060,793.53	523,415.67
IV. Total del Pasivo y Hacienda Pública/Patrimonio (IV = II + III)	2,592,320.15	2,092,573.56

INSTITUTO DE LA JUVENTUD REGIA

CUENTA PUBLICA 2021

INSTITUTO DE LA JUVENTUD REGIA

ESTADO ANALÍTICO DEL EJERCICIO DEL PRESUPUESTO DE EGRESOS DETALLADO - LDF

CLASIFICACIÓN DE SERVICIOS PERSONALES POR CATEGORIA

De Enero a Diciembre Del 2021

Concepto (c)	Egresos					
	Aprobado (d)	Ampliaciones/ (Reducciones)	Modificado	Devengado	Pagado	Subejercicio (e)
I. Gasto No Etiquetado (I=A+B+C+D+E+F)	7,257,000.00	-329,397.61	6,927,602.39	6,414,583.22	6,414,583.22	513,019.17
A. Personal Administrativo y de Servicio Público	7,257,000.00	-329,397.61	6,927,602.39	6,414,583.22	6,414,583.22	513,019.17
B. Magisterio						
C. Servicios de Salud (C=c1+c2)						
c1) Personal Administrativo						
c2) Personal Médico, Paramédico y afín						
D. Seguridad Pública						
E. Gastos asociados a la implementación de nuevas leyes federales o reformas a las mismas (E = e1 + e2)						
e1) Nombre del Programa o Ley 1						
e2) Nombre del Programa o Ley 2						
F. Sentencias laborales definitivas						
II. Gasto Etiquetado (II=A+B+C+D+E+F)						
A. Personal Administrativo y de Servicio Público						
B. Magisterio						
C. Servicios de Salud (C=c1+c2)						
c1) Personal Administrativo						
c2) Personal Médico, Paramédico y afín						
D. Seguridad Pública						
E. Gastos asociados a la implementación de nuevas leyes federales o reformas a las mismas (E = e1 + e2)						
e1) Nombre del Programa o Ley 1						
e2) Nombre del Programa o Ley 2						
F. Sentencias laborales definitivas						
III. Total del Gasto en Servicios Personales (III = I + II)	7,257,000.00	-329,397.61	6,927,602.39	6,414,583.22	6,414,583.22	513,019.17

INSTITUTO DE LA JUVENTUD REGIA

CUENTA PUBLICA 2021

INSTITUTO DE LA JUVENTUD REGIA

Fecha : 15/Mar/2022

Estado Analítico del Ejercicio del Presupuesto de Egresos Detallado - LDF

CLASIFICACIÓN POR OBJETO DEL GASTO (Capítulo y Concepto)

De Enero a Diciembre Del 2021

CONCEPTO	APROBADO	AMPLIACIONES/ (REDUCCIONES)	EGRESOS EGRESO MODIFICADO	DEVENGADO	PAGADO	SUBEJERCIDO
I. Gasto NO Etiquetado (I = A + B + C + D + E + F + G + H + I)	10,000,000.00	1,969,550.80	11,969,550.80	10,938,273.05	10,877,025.55	1,031,277.75
SERVICIOS PERSONALES	7,257,000.00	-329,397.61	6,927,602.39	6,414,583.22	6,414,583.22	513,019.17
REMUNERACIONES AL PERSONAL DE CARACTER PERMANENTE	4,225,000.00	125,067.87	4,350,067.87	4,302,223.91	4,302,223.91	47,843.96
REMUNERACIONES AL PERSONAL DE CARACTER TRANSITORIO	960,000.00	-43,000.00	917,000.00	817,400.00	817,400.00	99,600.00
REMUNERACIONES ADICIONALES Y ESPECIALES	872,000.00	1,170.52	873,170.52	755,898.31	755,898.31	117,272.21
SEGURIDAD SOCIAL	0.00	0.00	0.00	0.00	0.00	0.00
OTRAS PRESTACIONES SOCIALES Y ECONOMICAS	1,200,000.00	-412,636.00	787,364.00	539,061.00	539,061.00	248,303.00
PREVISIONES	0.00	0.00	0.00	0.00	0.00	0.00
PAGO DE ESTIMULOS A SERVIDORES PUBLICOS	0.00	0.00	0.00	0.00	0.00	0.00
MATERIALES Y SUMINISTROS	161,500.00	39,450.00	200,950.00	177,501.85	174,472.45	23,448.15
MATERIALES DE ADMINISTRACION, EMISION DE DOCUMENTOS Y ARTICULOS OFICIALES	52,000.00	14,450.00	66,450.00	54,951.46	51,922.06	11,498.54
ALIMENTOS Y UTENSILIOS	13,500.00	11,000.00	24,500.00	24,034.49	24,034.49	465.51
MATERIAS PRIMAS Y MATERIALES DE PRODUCCION Y COMERCIALIZACION	0.00	0.00	0.00	0.00	0.00	0.00
MATERIALES Y ARTICULOS DE CONSTRUCCION Y DE REPARACION	0.00	0.00	0.00	0.00	0.00	0.00
PRODUCTOS QUIMICOS, FARMACEUTICOS Y DE LABORATORIO	0.00	0.00	0.00	0.00	0.00	0.00
COMBUSTIBLES, LUBRICANTES Y ADITIVOS	96,000.00	14,000.00	110,000.00	98,515.90	98,515.90	11,484.10
VESTUARIO, BLANCOS, PRENDAS DE PROTECCION Y ARTICULOS DEPORTIVOS	0.00	0.00	0.00	0.00	0.00	0.00
MATERIALES Y SUMINISTROS PARA SEGURIDAD	0.00	0.00	0.00	0.00	0.00	0.00
HERRAMIENTAS, REFACCIONES Y ACCESORIOS MENORES	0.00	0.00	0.00	0.00	0.00	0.00
SERVICIOS GENERALES	2,581,500.00	2,118,598.41	4,700,098.41	4,282,885.98	4,224,667.88	417,212.43
SERVICIOS BASICOS	81,600.00	14,900.00	96,500.00	81,851.01	81,051.01	14,648.99
SERVICIOS DE ARRENDAMIENTO	364,450.00	7,550.00	372,000.00	369,701.93	369,701.93	2,298.07
SERVICIOS PROFESIONALES, CIENTIFICOS, TECNICOS Y OTROS SERVICIOS	810,000.00	314,749.72	1,124,749.72	992,153.53	992,153.53	132,596.19
SERVICIOS FINANCIEROS, BANCARIOS Y COMERCIALES	57,500.00	34,200.00	91,700.00	72,989.20	52,413.98	18,710.80
SERVICIOS DE INSTALACION, REPARACION, MANTENIMIENTO Y CONSERVACION	22,500.00	224,761.61	247,261.61	202,448.36	202,448.36	44,813.25
SERVICIOS DE COMUNICACION SOCIAL Y PUBLICIDAD	0.00	0.00	0.00	0.00	0.00	0.00
SERVICIOS DE TRASLADO Y VIATICOS	0.00	0.00	0.00	0.00	0.00	0.00
SERVICIOS OFICIALES	1,101,450.00	1,368,351.08	2,469,801.08	2,316,031.95	2,298,476.07	153,769.13
OTROS SERVICIOS GENERALES	144,000.00	154,086.00	298,086.00	247,710.00	228,423.00	50,376.00
TRANSFERENCIAS, ASIGNACIONES, SUBSIDIOS Y OTRAS AYUDAS	0.00	20,900.00	20,900.00	15,510.00	15,510.00	5,390.00
TRANSFERENCIAS INTERNAS Y ASIGNACIONES AL SECTOR PéBLICO	0.00	0.00	0.00	0.00	0.00	0.00
TRANSFERENCIAS AL RESTO DEL SECTOR PÚBLICO	0.00	0.00	0.00	0.00	0.00	0.00
SUBSIDIOS Y SUBVENCIONES	0.00	0.00	0.00	0.00	0.00	0.00
AYUDAS SOCIALES	0.00	20,900.00	20,900.00	15,510.00	15,510.00	5,390.00
PENSIONES Y JUBILACIONES	0.00	0.00	0.00	0.00	0.00	0.00
TRANSFERENCIAS A FIDEICOMISOS, MANDATOS Y OTROS ANALOGOS	0.00	0.00	0.00	0.00	0.00	0.00
TRANSFERENCIAS A LA SEGURIDAD SOCIAL	0.00	0.00	0.00	0.00	0.00	0.00
DONATIVOS	0.00	0.00	0.00	0.00	0.00	0.00
TRANSFERENCIAS AL EXTERIOR	0.00	0.00	0.00	0.00	0.00	0.00

INSTITUTO DE LA JUVENTUD REGIA

CUENTA PUBLICA 2021

INSTITUTO DE LA JUVENTUD REGIA

Fecha : 15/Mar/2022

Estado Analítico del Ejercicio del Presupuesto de Egresos Detallado - LDF

CLASIFICACIÓN POR OBJETO DEL GASTO (Capítulo y Concepto)

De Enero a Diciembre Del 2021

CONCEPTO	APROBADO	AMPLIACIONES/ (REDUCCIONES)	EGRESOS EGRESO MODIFICADO	DEVENGADO	PAGADO	SUBEJERCIDO
I. Gasto NO Etiquetado (I = A + B + C + D + E + F + G + H + I)	10,000,000.00	1,969,550.80	11,969,550.80	10,938,273.05	10,877,025.55	1,031,277.75
BIENES MUEBLES, INMUEBLES E INTANGIBLES	0.00	120,000.00	120,000.00	47,792.00	47,792.00	72,208.00
MOBILIARIO Y EQUIPO DE ADMINISTRACION	0.00	120,000.00	120,000.00	47,792.00	47,792.00	72,208.00
MOBILIARIO Y EQUIPO EDUCACIONAL Y RECREATIVO	0.00	0.00	0.00	0.00	0.00	0.00
EQUIPO E INSTRUMENTAL MEDICO Y DE LABORATORIO	0.00	0.00	0.00	0.00	0.00	0.00
VEHICULOS Y EQUIPO DE TRANSPORTE	0.00	0.00	0.00	0.00	0.00	0.00
EQUIPO DE DEFENSA Y SEGURIDAD	0.00	0.00	0.00	0.00	0.00	0.00
MAQUINARIA, OTROS EQUIPOS Y HERRAMIENTAS	0.00	0.00	0.00	0.00	0.00	0.00
ACTIVOS BIOLOGICOS	0.00	0.00	0.00	0.00	0.00	0.00
BIENES INMUEBLES	0.00	0.00	0.00	0.00	0.00	0.00
ACTIVOS INTANGIBLES	0.00	0.00	0.00	0.00	0.00	0.00
INVERSION PÚBLICA	0.00	0.00	0.00	0.00	0.00	0.00
OBRA PÚBLICA EN BIENES DE DOMINIO PÚBLICO	0.00	0.00	0.00	0.00	0.00	0.00
OBRA PÚBLICA EN BIENES PROPIOS	0.00	0.00	0.00	0.00	0.00	0.00
PROYECTOS PRODUCTIVOS Y ACCIONES DE FOMENTO	0.00	0.00	0.00	0.00	0.00	0.00
INVERSIONES FINANCIERAS Y OTRAS PROVISIONES	0.00	0.00	0.00	0.00	0.00	0.00
INVERSIONES PARA EL FOMENTO DE ACTIVIDADES PRODUCTIVAS	0.00	0.00	0.00	0.00	0.00	0.00
ACCIONES Y PARTICIPACIONES DE CAPITAL	0.00	0.00	0.00	0.00	0.00	0.00
COMPRA DE TITULOS Y VALORES	0.00	0.00	0.00	0.00	0.00	0.00
CONCESION DE PRSTAMOS	0.00	0.00	0.00	0.00	0.00	0.00
INVERSIONES EN FIDEICOMISOS, MANDATOS Y OTROS ANALOGOS	0.00	0.00	0.00	0.00	0.00	0.00
OTRAS INVERSIONES FINANCIERAS	0.00	0.00	0.00	0.00	0.00	0.00
PROVISIONES PARA CONTINGENCIAS Y OTRAS EROGACIONES ESPECIALES	0.00	0.00	0.00	0.00	0.00	0.00
PARTICIPACIONES Y APORTACIONES	0.00	0.00	0.00	0.00	0.00	0.00
PARTICIPACIONES	0.00	0.00	0.00	0.00	0.00	0.00
APORTACIONES	0.00	0.00	0.00	0.00	0.00	0.00
CONVENIOS	0.00	0.00	0.00	0.00	0.00	0.00
DEUDA PÚBLICA	0.00	0.00	0.00	0.00	0.00	0.00
AMORTIZACION DE LA DEUDA PÚBLICA	0.00	0.00	0.00	0.00	0.00	0.00
INTERESES DE LA DEUDA PÚBLICA	0.00	0.00	0.00	0.00	0.00	0.00
COMISIONES DE LA DEUDA PÚBLICA	0.00	0.00	0.00	0.00	0.00	0.00
GASTOS DE LA DEUDA PÚBLICA	0.00	0.00	0.00	0.00	0.00	0.00
COSTO POR COBERTURAS	0.00	0.00	0.00	0.00	0.00	0.00
APOYOS FINANCIEROS	0.00	0.00	0.00	0.00	0.00	0.00

INSTITUTO DE LA JUVENTUD REGIA

CUENTA PUBLICA 2021

INSTITUTO DE LA JUVENTUD REGIA

Fecha : 15/Mar/2022

Estado Analítico del Ejercicio del Presupuesto de Egresos Detallado - LDF

CLASIFICACIÓN POR OBJETO DEL GASTO (Capítulo y Concepto)

De Enero a Diciembre Del 2021

CONCEPTO	APROBADO	AMPLIACIONES/ (REDUCCIONES)	EGRESOS EGRESO MODIFICADO	DEVENGADO	PAGADO	SUBEJERCIDO
I. Gasto NO Etiquetado (I = A + B + C + D + E + F + G + H + I)	10,000,000.00	1,969,550.80	11,969,550.80	10,938,273.05	10,877,025.55	1,031,277.75
DEUDA PÚBLICA	0.00	0.00	0.00	0.00	0.00	0.00
ADEUDOS DE EJERCICIOS FISCALES ANTERIORES (ADEFAS)	0.00	0.00	0.00	0.00	0.00	0.00
II. Gasto Etiquetado (II = A + B + C + D + E + F + G + H + I)						
A. Servicios Personales (A=a1+a2+a3+a4+a5+a6+a7)						
a1) Remuneraciones al Personal de Carácter Permanente(f=f1+f2+f3+f4+f5+f6)						
a2) Remuneraciones al Personal de Carácter Transitorio						
a3) Remuneraciones Adicionales y Especiales						
a4) Seguridad Social						
a5) Otras Prestaciones Sociales y Económicas						
a6) Previsiones						
a7) Pago de Estímulos a Servidores Públicos						
B. Materiales y Suministros (B=b1+b2+b3+b4+b5+b6+b7+b8+b9)						
b1) Materiales de Administración, Emisión de Documentos y Artículos Oficiales						
b2) Alimentos y Utensilios						
b3) Materias Primas y Materiales de Producción y Comercialización						
b4) Materiales y Artículos de Construcción y de Reparación						
b5) Productos Químicos, Farmacéuticos y de Laboratorio						
b6) Combustibles, Lubricantes y Aditivos						
b7) Vestuario, Blancos, Prendas de Protección y Artículos Deportivos						
b8) Materiales y Suministros Para Seguridad						
b9) Herramientas, Refacciones y Accesorios Menores						
C. Servicios Generales (C=c1+c2+c3+c4+c5+c6+c7+c8+c9)						
c1) Servicios Básicos						
c2) Servicios de Arrendamiento						
c3) Servicios Profesionales, Científicos, Técnicos y Otros Servicios						
c4) Servicios Financieros, Bancarios y Comerciales						
c5) Servicios de Instalación, Reparación, Mantenimiento y Conservación						
c6) Servicios de Comunicación Social y Publicidad						
c7) Servicios de Traslado y Viáticos						
c8) Servicios Oficiales						
d5) Bienes en Tránsito						
c9) Otros Servicios Generales						
D. Transferencias, Asignaciones, Subsidios y Otras Ayudas (D=d1+d2+d3+d4+d5+d6+d7+d8+d9)						
d1) Transferencias Internas y Asignaciones al Sector Público						
d2) Transferencias al Resto del Sector Público						
d3) Subsidios y Subvenciones						
d4) Ayudas Sociales						
d5) Pensiones y Jubilaciones						
d6) Transferencias a Fideicomisos, Mandatos y Otros Análogos						

INSTITUTO DE LA JUVENTUD REGIA

CUENTA PUBLICA 2021

INSTITUTO DE LA JUVENTUD REGIA

Fecha : 15/Mar/2022

Estado Analítico del Ejercicio del Presupuesto de Egresos Detallado - LDF

CLASIFICACIÓN POR OBJETO DEL GASTO (Capítulo y Concepto)

De Enero a Diciembre Del 2021

CONCEPTO	APROBADO	AMPLIACIONES/ (REDUCCIONES)	EGRESO MODIFICADO	EGRESOS DEVENGADO	PAGADO	SUBEJERCIDO
I. Gasto NO Etiquetado (I = A + B + C + D + E + F + G + H + I)	10,000,000.00	1,969,550.80	11,969,550.80	10,938,273.05	10,877,025.55	1,031,277.75
d6) Transferencias a Fideicomisos, Mandatos y Otros Análogos						
d7) Transferencias a la Seguridad Social						
d8) Donativos						
d9) Transferencias al Exterior						
E. Bienes Muebles, Inmuebles e Intangibles (E=e1+e2+e3+e4+e5+e6+e7+e8+e9)						
e1) Mobiliario y Equipo de Administración						
e2) Mobiliario y Equipo Educacional y Recreativo						
e3) Equipo e Instrumental Médico y de Laboratorio						
e4) Vehículos y Equipo de Transporte						
e5) Equipo de Defensa y Seguridad						
e6) Maquinaria, Otros Equipos y Herramientas						
e7) Activos Biológicos						
e8) Bienes Inmuebles						
e9) Activos Intangibles						
F. Inversión Pública (F=f1+f2+f3)						
f1) Obra Pública en Bienes de Dominio Público						
f2) Obra Pública en Bienes Propios						
f3) Proyectos Productivos y Acciones de Fomento						
G. Inversiones Financieras y Otras Provisiones (G=g1+g2+g3+g4+g5+g6+g7)						
g1) Inversiones Para el Fomento de Actividades Productivas						
g2) Acciones y Participaciones de Capital						
g3) Compra de Títulos y Valores						
g4) Concesión de Préstamos						
g5) Inversiones en Fideicomisos, Mandatos y Otros Análogos Fideicomiso de Desastres Naturales (Informativo)						
g6) Otras Inversiones Financieras						
g7) Provisiones para Contingencias y Otras Erogaciones Especiales						
H. Participaciones y Aportaciones (H=h1+h2+h3)						
h1) Participaciones						
h2) Aportaciones						
h3) Convenios						
I. Deuda Pública (I=i1+i2+i3+i4+i5+i6+i7)						
i1) Amortización de la Deuda Pública						
i2) Intereses de la Deuda Pública						
i3) Comisiones de la Deuda Pública						
i4) Gastos de la Deuda Pública						
i5) Costo por Coberturas						
i6) Apoyos Financieros						
i7) Adeudos de Ejercicios Fiscales Anteriores (ADEFAS)						

INSTITUTO DE LA JUVENTUD REGIA

CUENTA PUBLICA 2021

INSTITUTO DE LA JUVENTUD REGIA

Fecha : 15/Mar/2022

Estado Analítico del Ejercicio del Presupuesto de Egresos Detallado - LDF

CLASIFICACIÓN POR OBJETO DEL GASTO (Capítulo y Concepto)

De Enero a Diciembre Del 2021

CONCEPTO	APROBADO	AMPLIACIONES/ (REDUCCIONES)	EGRESO MODIFICADO	EGRESOS DEVENGADO	PAGADO	SUBEJERCIDO
I. Gasto NO Etiquetado (I = A + B + C + D + E + F + G + H + I)	10,000,000.00	1,969,550.80	11,969,550.80	10,938,273.05	10,877,025.55	1,031,277.75
TOTAL DEL EGRESOS(III = I + II):	10,000,000.00	1,969,550.80	11,969,550.80	10,938,273.05	10,877,025.55	1,031,277.75



INSTITUTO DE LA JUVENTUD REGIA

INSTITUTO DE LA JUVENTUD REGIA

ESTADO ANALÍTICO DEL EJERCICIO DEL PRESUPUESTO DE EGRESOS DETALLADO - LDF
CLASIFICACIÓN FUNCIONAL (Finalidad y Función)
De Enero a Diciembre Del 2021

Concepto (c)	Egresos					Subejercicio (e)
	Aprobado (d)	Ampliaciones/ (Reducciones)	Modificado	Devengado	Pagado	
I. Gasto No Etiquetado (I=A+B+C+D)	10,000,000.00	1,969,550.80	11,969,550.80	10,938,273.05	10,877,025.55	1,031,277.75
A. Gobierno (A=a1+a2+a3+a4+a5+a6+a7+a8)						
a1) Legislación						
a2) Justicia						
a3) Coordinación de la Política de Gobierno						
a4) Relaciones Exteriores						
a5) Asuntos Financieros y Hacendarios						
a6) Seguridad Nacional						
a7) Asuntos de Orden Público y de Seguridad Interior						
a8) Otros Servicios Generales						
B. Desarrollo Social (B=b1+b2+b3+b4+b5+b6+b7)	10,000,000.00	1,969,550.80	11,969,550.80	10,938,273.05	10,877,025.55	1,031,277.75
b1) Protección Ambiental						
b2) Vivienda y Servicios a la Comunidad						
b3) Salud						
b4) Recreación, Cultura y Otras Manifestaciones Sociales						
b5) Educación						
b6) Protección Social						
b7) Otros Asuntos Sociales	10,000,000.00	1,969,550.80	11,969,550.80	10,938,273.05	10,877,025.55	1,031,277.75
C. Desarrollo Económico (C=c1+c2+c3+c4+c5+c6+c7+c8+c9)						
c1) Asuntos Económicos, Comerciales y Laborales en General						
c2) Agropecuaria, Silvicultura, Pesca y Caza						
c3) Combustibles y Energía						
c4) Minería, Manufacturas y Construcción						
c5) Transporte						
c6) Comunicaciones						
c7) Turismo						
c8) Ciencia, Tecnología e Innovación						
c9) Otras Industrias y Otros Asuntos Económicos						
D. Otras No Clasificadas en Funciones Anteriores (D=d1+d2+d3+d4)						
d1) Transacciones de la Deuda Publica / Costo Financiero de la Deuda						
d2) Transferencias, Participaciones y Aportaciones Entre Diferentes Niveles y Ordenes de Gobierno						
d3) Saneamiento del Sistema Financiero						
d4) Adeudos de Ejercicios Fiscales Anteriores						
II. Gasto Etiquetado (II=A+B+C+D)						
A. Gobierno (A=a1+a2+a3+a4+a5+a6+a7+a8)						
a1) Legislación						
a2) Justicia						
a3) Coordinación de la Política de Gobierno						
a4) Relaciones Exteriores						
a5) Asuntos Financieros y Hacendarios						
a6) Seguridad Nacional						
a7) Asuntos de Orden Público y de Seguridad Interior						
a8) Otros Servicios Generales						

INSTITUTO DE LA JUVENTUD REGIA

INSTITUTO DE LA JUVENTUD REGIA

ESTADO ANALÍTICO DEL EJERCICIO DEL PRESUPUESTO DE EGRESOS DETALLADO - LDF
CLASIFICACIÓN FUNCIONAL (Finalidad y Función)
De Enero a Diciembre Del 2021

Concepto (c)	Egresos					Subejercicio (e)
	Aprobado (d)	Ampliaciones/ (Reducciones)	Modificado	Devengado	Pagado	
B. Desarrollo Social (B=b1+b2+b3+b4+b5+b6+b7)						
b1) Protección Ambiental						
b2) Vivienda y Servicios a la Comunidad						
b3) Salud						
b4) Recreación, Cultura y Otras Manifestaciones Sociales						
b5) Educación						
b6) Protección Social						
b7) Otros Asuntos Sociales						
C. Desarrollo Económico (C=c1+c2+c3+c4+c5+c6+c7+c8+c9)						
c1) Asuntos Económicos, Comerciales y Laborales en General						
c2) Agropecuaria, Silvicultura, Pesca y Caza						
c3) Combustibles y Energía						
c4) Minería, Manufacturas y Construcción						
c5) Transporte						
c6) Comunicaciones						
c7) Turismo						
c8) Ciencia, Tecnología e Innovación						
c9) Otras Industrias y Otros Asuntos Económicos						
D. Otras No Clasificadas en Funciones Anteriores (D=d1+d2+d3+d4)						
d1) Transacciones de la Deuda Publica / Costo Financiero de la Deuda						
d2) Transferencias, Participaciones y Aportaciones Entre Diferentes Niveles y Ordenes de Gobierno						
d3) Saneamiento del Sistema Financiero						
d4) Adeudos de Ejercicios Fiscales Anteriores						
III. Total de Egresos (III = I + II)	10,000,000.00	1,969,550.80	11,969,550.80	10,938,273.05	10,877,025.55	1,031,277.75

INSTITUTO DE LA JUVENTUD REGIA

INSTITUTO DE LA JUVENTUD REGIA

ESTADO ANALÍTICO DEL EJERCICIO DEL PRESUPUESTO DE EGRESOS DETALLADO - LDF

CLASIFICACIÓN ADMINISTRATIVA

De Enero a Diciembre Del 2021

Concepto (c)	Egresos					Subejercicio (e)
	Aprobado (d)	Ampliaciones/ (Reducciones)	Modificado	Devengado	Pagado	
I. Gasto No Etiquetado (I=A+B+C+D+E+F+G+H)	10,000,000.00	1,969,550.80	11,969,550.80	10,938,273.05	10,877,025.55	1,031,277.75
INSTITUTO DE LA JUVENTUD REGIA	10,000,000.00	1,969,550.80	11,969,550.80	10,938,273.05	10,877,025.55	1,031,277.75
A. Dependencia o Unidad Administrativa 1						
B. Dependencia o Unidad Administrativa 2						
C. Dependencia o Unidad Administrativa 3						
D. Dependencia o Unidad Administrativa 4						
E. Dependencia o Unidad Administrativa 5						
F. Dependencia o Unidad Administrativa 6						
G. Dependencia o Unidad Administrativa 7						
H. Dependencia o Unidad Administrativa xx						
II. Gasto Etiquetado (II=A+B+C+D+E+F+G+H)						
A. Dependencia o Unidad Administrativa 1						
B. Dependencia o Unidad Administrativa 2						
C. Dependencia o Unidad Administrativa 3						
D. Dependencia o Unidad Administrativa 4						
E. Dependencia o Unidad Administrativa 5						
F. Dependencia o Unidad Administrativa 6						
G. Dependencia o Unidad Administrativa 7						
H. Dependencia o Unidad Administrativa xx						
III. Total de Egresos (III = I + II)	10,000,000.00	1,969,550.80	11,969,550.80	10,938,273.05	10,877,025.55	1,031,277.75

INSTITUTO DE LA JUVENTUD REGIA

CUENTA PUBLICA 2021

INSTITUTO DE LA JUVENTUD REGIA

ESTADO ANALITICO DE INGRESO DETALLADO - LDF

De Enero a Diciembre Del 2021

Fecha : 15/Mar/2022
Hora : 15:54:38

Concepto (c)	Ingresos					
	Estimado (d)	Ampliaciones/ (Reducciones)	Modificado	Devengado	Recaudado	Diferencia (e)
Ingresos de Libre Disposición						
A. Impuestos						
B. Cuotas y Aportaciones de Seguridad Social						
C. Contribuciones de Mejoras						
D. Derechos						
E. Productos						
F. Aprovechamientos						
G. Ingresos por Ventas de Bienes y Servicios						
H. Participaciones						
(H=h1+h2+h3+h4+h5+h6+h7+h8+h9+h10+h11)						
h1) Fondo General de Participaciones						
h2) Fondo de Fomento Municipal						
h3) Fondo de Fiscalización y Recaudación						
h4) Fondo de Compensación						
h5) Fondo de Extracción de Hidrocarburos						
h6) Impuesto Especial Sobre Producción y Servicios						
h7) 0.136% de la Recaudación Federal Participable						
h8) 3.17% Sobre Extracción de Petróleo						
h9) Gasolinas y Diésel						
h10) Fondo del Impuesto Sobre la Renta						
h11) Fondo de Estabilización de los Ingresos de las Entidades Federativas						
I. Incentivos Derivados de la Colaboración Fiscal						
(I=i1+i2+i3+i4+i5)						
i1) Tenencia o Uso de Vehículos						
i2) Fondo de Compensación ISAN						
i3) Impuesto Sobre Automóviles Nuevos						
i4) Fondo de Compensación de Repecos-Intermedios						
i5) Otros Incentivos Económicos						
J. Transferencias	10,000,000.00	1,689,734.34	11,689,734.34	11,508,000.00	11,508,000.00	1,508,000.00
K. Convenios						
k1) Otros Convenios y Subsidios						
L. Otros Ingresos de Libre Disposición (L=l1+l2)						
l1) Participaciones en Ingresos Locales						
l2) Otros Ingresos de Libre Disposición						
I. Total de Ingresos de Libre Disposición (I=A+B+C+D+E+F+G+H+I+J+K+L)	10,000,000.00	1,689,734.34	11,689,734.34	11,508,000.00	11,508,000.00	1,508,000.00
Ingresos Excedentes de Ingresos de Libre Disposición						
Transferencias Federales Etiquetadas						
A. Aportaciones (A=a1+a2+a3+a4+a5+a6+a7+a8)						
a1) Fondo de Aportaciones para la Nómina Educativa y Gasto Operativo						
a2) Fondo de Aportaciones para los Servicios de Salud						
a3) Fondo de Aportaciones para la Infraestructura Social						
a4) Fondo de Aportaciones para el Fortalecimiento de los Municipios y de las Demarcaciones Territoriales del Distrito Federal						
a5) Fondo de Aportaciones Múltiples						
a6) Fondo de Aportaciones para la Educación Tecnológica y de Adultos						
a7) Fondo de Aportaciones para la Seguridad Pública de los Estados y del Distrito Federal						
a8) Fondo de Aportaciones para el Fortalecimiento de las Entidades Federativas						
B. Convenios (B=b1+b2+b3+b4)						
b1) Convenios de Protección Social en Salud						
b2) Convenios de Descentralización						
b3) Convenios de Reasignación						
b4) Otros Convenios y Subsidios						
C. Fondos Distintos de Aportaciones (C=c1+c2)						
c1) Fondo para Entidades Federativas y Municipios Productores de Hidrocarburos						
c2) Fondo Minero						
D. Transferencias, Subsidios y Subvenciones, y Pensiones y Jubilaciones						
E. Otras Transferencias Federales Etiquetadas						
II. Total de Transferencias Federales Etiquetadas (II = A + B + C + D + E)						
III. Ingresos Derivados de Financiamientos (III = A)						
A. Ingresos Derivados de Financiamientos						
IV. Total de Ingresos (IV = I + II + III)	10,000,000.00	1,689,734.34	11,689,734.34	11,508,000.00	11,508,000.00	1,508,000.00
Datos Informativos						
1. Ingresos Derivados de Financiamientos con Fuente de Pago de Ingresos de Libre Disposición						
2. Ingresos Derivados de Financiamientos con Fuente de Pago de Transferencias Federales Etiquetadas						
3. Ingresos Derivados de Financiamientos (3 = 1 + 2)						

INSTITUTO DE LA JUVENTUD REGIA

CUENTA PUBLICA 2021
INSTITUTO DE LA JUVENTUD REGIA

15-mar-22

BALANCE PRESUPUESTARIO - LDF
De Enero a Diciembre Del 2021

CONCEPTO (C)	Estimado/ Aprobado (d)	Devengado	Recaudado/ Pagado
A. Ingresos Totales (A = A1+A2+A3)	10,000,000.00	11,508,000.00	11,508,000.00
A1. Ingresos de Libre Disposición	10,000,000.00	11,508,000.00	11,508,000.00
A2. Transferencias Federales Etiquetadas			
A3. Financiamiento Neto			
B. Egresos Presupuestarios1 (B = B1+B2)	10,000,000.00	10,938,273.05	10,877,025.55
B1. Gasto No Etiquetado (sin incluir Amortización de la Deuda Pública)	10,000,000.00	10,938,273.05	10,877,025.55
B2. Gasto Etiquetado (sin incluir Amortización de la Deuda Pública)			
C. Remanentes del Ejercicio Anterior (C = C1 + C2)	0.00	0.00	0.00
C1. Remanentes de Ingresos de Libre Disposición aplicados en el periodo	0.00	0.00	0.00
C2. Remanentes de Transferencias Federales Etiquetadas aplicados en el periodo			
I. Balance Presupuestario (I = A – B + C)	0.00	569,726.95	630,974.45
II. Balance Presupuestario sin Financiamiento Neto (II = I - A3)	0.00	569,726.95	630,974.45
III. Balance Presupuestario sin Financiamiento Neto y sin Remanentes del Ejercicio Anterior (III= II - C)	0.00	569,726.95	630,974.45

CONCEPTO	Aprobado	Devengado	Pagado
E. Intereses, Comisiones y Gastos de la Deuda (E = E1+E2)			
E1. Intereses, Comisiones y Gastos de la Deuda con Gasto No Etiquetado			
E2. Intereses, Comisiones y Gastos de la Deuda con Gasto Etiquetado			
IV. Balance Primario (IV = III + E)	0.00	569,726.95	630,974.45

CONCEPTO (C)	Estimado/ Aprobado	Devengado	Recaudado/ Pagado
F. Financiamiento (F = F1 + F2)			
F1. Financiamiento con Fuente de Pago de Ingresos de Libre Disposición			
F2. Financiamiento con Fuente de Pago de Transferencias Federales Etiquetadas			
G. Amortización de la Deuda (G = G1 + G2)			
G1. Amortización de la Deuda Pública con Gasto No Etiquetado			
G2. Amortización de la Deuda Pública con Gasto Etiquetado			
A3. Financiamiento Neto (A3 = F – G)			

INSTITUTO DE LA JUVENTUD REGIA

CONCEPTO (C)	Estimado/ Aprobado	Devengado	Recaudado/ Pagado
A1. Ingresos de Libre Disposición	10,000,000.00	11,508,000.00	11,508,000.00
A3.1 Financiamiento Neto con Fuente de Pago de Ingresos de Libre Disposición (A3.1 = F1 – G1)			
F1. Financiamiento con Fuente de Pago de Ingresos de Libre Disposición	10,000,000.00	10,938,273.05	10,877,025.55
G1. Amortización de la Deuda Pública con Gasto No Etiquetado	0.00	0.00	0.00
B1. Gasto No Etiquetado (sin incluir Amortización de la Deuda Pública)	0.00	569,726.95	630,974.45
C1. Remanentes de Ingresos de Libre Disposición aplicados en el periodo	0.00	569,726.95	630,974.45
V. Balance Presupuestario de Recursos Disponibles (V = A1 + A3.1 – B 1 + C1)			
VI. Balance Presupuestario de Recursos Disponibles sin Financiamiento Neto (VI = V – A3.1)			

CONCEPTO (C)	Estimado/ Aprobado	Devengado	Recaudado/ Pagado
A2. Transferencias Federales Etiquetadas			
A3.2 Financiamiento Neto con Fuente de Pago de Transferencias Federales Etiquetadas (A3.2 = F2 – G2)			
F2. Financiamiento con Fuente de Pago de Transferencias Federales Etiquetadas			
G2. Amortización de la Deuda Pública con Gasto Etiquetado			
B2. Gasto Etiquetado (sin incluir Amortización de la Deuda Pública)			
C2. Remanentes de Transferencias Federales Etiquetadas aplicados en el periodo			
VII. Balance Presupuestario de Recursos Etiquetados (VII = A2 + A3.2 – B2 + C2)			
VIII. Balance Presupuestario de Recursos Etiquetados sin Financiamiento Neto (VIII = VII – A3.2)			

INDICADORES DE POSTURA FISCAL
De Enero a Diciembre Del 2021

Concepto	Estimado	Devengado	Pagado 3
I. Ingresos Presupuestarios (I=1+2)	10,000,000.00	11,508,000.00	11,508,000.00
1. Ingresos del Gobierno de la Entidad Federativa 1			
2. Ingresos Sector Paraestatal 1	10,000,000.00	11,508,000.00	11,508,000.00
II. Egresos Presupuestarios (II=3+4)	10,000,000.00	10,938,273.05	10,877,025.55
3. Egresos del Gobierno de la Entidad Federativa 2			
4. Egresos del Sector ParaEstatal. 2	10,000,000.00	10,938,273.05	10,877,025.55
III. Balance presupuestario (Superavit o Déficit) (III=I-II)	**0.00**	**569,726.95**	**630,974.45**

Concepto	Estimado	Devengado	Pagado 3
III. Balance presupuestario (Superavit o Déficit)			
IV. Intereses, Comisiones y Gastos de Deuda			
V. Balance Primario (Superavit o Déficit) (V=III-IV)			

Concepto	Estimado	Devengado	Pagado 3
A. Financiamiento			
B. Amortización de la Deuda			
C. Endeudamiento ó desendeudamiento (C=A-B)			

1. Los Ingresos que se presentan son los ingresos presupuestario totales sin incluir los ingresos por financiamientos. Los Ingresos del Gobierno de la Entidad Federativa corresponden a los del Poder Ejecutivo, Legislativo Judicial y Autónomos.
2. Los egresos que se presentan son los egresos presupuestarios totales sin incluir los egresos por amortización. Los egresos del Gobierno de la Entidad Federativa corresponden a los del Poder Ejecutivo, Legislativo, Judicial y Órganos Autónomos.
3. Para Ingresos se reportan los ingresos recaudados; para egresos se reportan los egresos pagados

C. JESSICA ALEJANDRA ZAMARRIPA LEAL
DIRECTORA GENERAL

"Bajo protesta de decir verdad declaramos que los Estados Financieros y sus notas, son razonablemente correctos y son responsabilidad del emisor"

INSTITUTO DE LA JUVENTUD REGIA

CUENTA PUBLICA 2021

INSTITUTO DE LA JUVENTUD REGIA

GASTO POR CATEGORIA PROGRAMATICA

De Enero a Diciembre Del 2021

Fecha : 15/Mar/2022
Hora : 14:43:28

CONCEPTO	APROBADO 1	AMPLIACIONES/ (REDUCCIONES) 2	EGRESO MODIFICADO 3=(1+2)	DEVENGADO 4	EGRESOS PAGADO 5	EGRESOS SUBEJERCIDO 6=(3-4)
Programas						
Subsidios: Sector Social y Privado o Entidades Federativas y Municipios						
Sujetos o Reglas de Operación						
Otros Gastos y Partidas Extraordinarias						
Desempeño de las Funciones	10,000,000.00	1,969,550.80	11,969,550.80	10,938,273.05	10,877,025.55	1,031,277.75
Prestación de Servicios Públicos						
Provisión de Bienes Públicos						
Planeación, seguimiento y evaluación políticas públicas						
Promoción y fomento	10,000,000.00	1,969,550.80	11,969,550.80	10,938,273.05	10,877,025.55	1,031,277.75
Regulación y supervisión						
Funciones de las Fuerzas Armadas (Únicamente Gobierno Federal)						
Especificos						
Proyectos de Inversión						
Administrativos y de Apoyo						
Apoyo al proceso presupuestario y para mejorar la eficiencia Institucional						
Apoyo a la función pública y al mejoramiento de la gestión						
Operaciones ajenas						
Compromisos						
Obligaciones de cumplimiento de resolución Juridiccional						
Desastres Naturales						
Obligaciones						
Pensiones y Jubilaciones						
Aportaciones a la Seguridad Social						
Aportaciones a los Fondos de Estabilización						
Aportaciones a Fondos de Inversión y Reestructura de Pensiones						
Programas de Gasto Federalizado (Gobierno Federal)						
Gasto Federalizado						
Pariticipaciones a entidades federativas y municipios						
Costo financiero, deuda o apoyo a deudores y ahorradores de la banca						
Adeudos de ejercicios fiscales anteriores						
Total del Gasto	**10,000,000.00**	**1,969,550.80**	**11,969,550.80**	**10,938,273.05**	**10,877,025.55**	**1,031,277.75**

C. JESSICA ALEJANDRA ZAMARRIPA LEAL
DIRECTORA GENERAL

"Bajo protesta de decir verdad declaramos que los Estados Financieros y sus notas, son razonablemente correctos y son responsabilidad del emisor"

INSTITUTO DE LA JUVENTUD REGIA

JUVENTUD REGIA

CUENTA PUBLICA 2021

INSTITUTO DE LA JUVENTUD REGIA

ESTADO ANALITICO DEL EJECICIO DEL PRESUPUESTO DE EGRESOS

CLASIFICACION POR OBJETO DEL GASTO(Capitulo y Concepto)

De Enero a Diciembre Del 2021

CONCEPTO	APROBADO 1	AMPLIACIONES/ (REDUCCIONES) 2	EGRESO MODIFICADO 3=(1+2)	EGRESOS DEVENGADO 4	PAGADO 5	SUBEJERCIDO 6=(3-4)
SERVICIOS PERSONALES	7,257,000.00	-329,397.61	6,927,602.39	6,414,583.22	6,414,583.22	513,019.17
REMUNERACIONES AL PERSONAL DE CARACTER PERMANENTE	4,225,000.00	125,067.87	4,350,067.87	4,302,223.91	4,302,223.91	47,843.96
REMUNERACIONES AL PERSONAL DE CARACTER TRANSITORIO	960,000.00	-43,000.00	917,000.00	817,400.00	817,400.00	99,600.00
REMUNERACIONES ADICIONALES Y ESPECIALES	872,000.00	1,170.52	873,170.52	755,898.31	755,898.31	117,272.21
SEGURIDAD SOCIAL	0.00	0.00	0.00	0.00	0.00	0.00
OTRAS PRESTACIONES SOCIALES Y ECONOMICAS	1,200,000.00	-412,636.00	787,364.00	539,061.00	539,061.00	248,303.00
PREVISIONES	0.00	0.00	0.00	0.00	0.00	0.00
PAGO DE ESTIMULOS A SERVIDORES PUBLICOS	0.00	0.00	0.00	0.00	0.00	0.00
MATERIALES Y SUMINISTROS	161,500.00	39,450.00	200,950.00	177,501.85	174,472.45	23,448.15
MATERIALES DE ADMINISTRACION, EMISION DE DOCUMENTOS Y ARTICULOS OFICIALES	52,000.00	14,450.00	66,450.00	54,951.46	51,922.06	11,498.54
ALIMENTOS Y UTENSILIOS	13,500.00	11,000.00	24,500.00	24,034.49	24,034.49	465.51
MATERIAS PRIMAS Y MATERIALES DE PRODUCCION Y COMERCIALIZACION	0.00	0.00	0.00	0.00	0.00	0.00
MATERIALES Y ARTICULOS DE CONSTRUCCION Y DE REPARACION	0.00	0.00	0.00	0.00	0.00	0.00
PRODUCTOS QUIMICOS, FARMACEUTICOS Y DE LABORATORIO	0.00	0.00	0.00	0.00	0.00	0.00
COMBUSTIBLES, LUBRICANTES Y ADITIVOS	96,000.00	14,000.00	110,000.00	98,515.90	98,515.90	11,484.10
VESTUARIO, BLANCOS, PRENDAS DE PROTECCION Y ARTICULOS DEPORTIVOS	0.00	0.00	0.00	0.00	0.00	0.00
MATERIALES Y SUMINISTROS PARA SEGURIDAD	0.00	0.00	0.00	0.00	0.00	0.00
HERRAMIENTAS, REFACCIONES Y ACCESORIOS MENORES	0.00	0.00	0.00	0.00	0.00	0.00
SERVICIOS GENERALES	2,581,500.00	2,118,598.41	4,700,098.41	4,282,885.98	4,224,667.88	417,212.43
SERVICIOS BASICOS	81,600.00	14,900.00	96,500.00	81,851.01	81,051.01	14,648.99
SERVICIOS DE ARRENDAMIENTO	364,450.00	7,550.00	372,000.00	369,701.93	369,701.93	2,298.07
SERVICIOS PROFESIONALES, CIENTIFICOS, TECNICOS Y OTROS SERVICIOS	810,000.00	314,749.72	1,124,749.72	992,153.53	992,153.53	132,596.19
SERVICIOS FINANCIEROS, BANCARIOS Y COMERCIALES	57,500.00	34,200.00	91,700.00	72,989.20	52,413.98	18,710.80
SERVICIOS DE INSTALACION, REPARACION, MANTENIMIENTO Y CONSERVACION	22,500.00	224,761.61	247,261.61	202,448.36	202,448.36	44,813.25
SERVICIOS DE COMUNICACION SOCIAL Y PUBLICIDAD	0.00	0.00	0.00	0.00	0.00	0.00
SERVICIOS DE TRASLADO Y VIATICOS	0.00	0.00	0.00	0.00	0.00	0.00
SERVICIOS OFICIALES	1,101,450.00	1,368,351.08	2,469,801.08	2,316,031.95	2,298,476.07	153,769.13
OTROS SERVICIOS GENERALES	144,000.00	154,086.00	298,086.00	247,710.00	228,423.00	50,376.00
TRANSFERENCIAS, ASIGNACIONES, SUBSIDIOS Y OTRAS AYU	0.00	20,900.00	20,900.00	15,510.00	15,510.00	5,390.00
TRANSFERENCIAS INTERNAS Y ASIGNACIONES AL SECTOR PéBLICO	0.00	0.00	0.00	0.00	0.00	0.00
TRANSFERENCIAS AL RESTO DEL SECTOR PÚBLICO	0.00	0.00	0.00	0.00	0.00	0.00
SUBSIDIOS Y SUBVENCIONES	0.00	0.00	0.00	0.00	0.00	0.00
AYUDAS SOCIALES	0.00	20,900.00	20,900.00	15,510.00	15,510.00	5,390.00
PENSIONES Y JUBILACIONES	0.00	0.00	0.00	0.00	0.00	0.00
TRANSFERENCIAS A FIDEICOMISOS, MANDATOS Y OTROS ANALOGOS	0.00	0.00	0.00	0.00	0.00	0.00
TRANSFERENCIAS A LA SEGURIDAD SOCIAL	0.00	0.00	0.00	0.00	0.00	0.00
DONATIVOS	0.00	0.00	0.00	0.00	0.00	0.00
TRANSFERENCIAS AL EXTERIOR	0.00	0.00	0.00	0.00	0.00	0.00
BIENES MUEBLES, INMUEBLES E INTANGIBLES	0.00	120,000.00	120,000.00	47,792.00	47,792.00	72,208.00
MOBILIARIO Y EQUIPO DE ADMINISTRACION	0.00	120,000.00	120,000.00	47,792.00	47,792.00	72,208.00

CUENTA PUBLICA 2021

INSTITUTO DE LA JUVENTUD REGIA

ESTADO ANALITICO DEL EJECICIO DEL PRESUPUESTO DE EGRESOS

CLASIFICACION POR OBJETO DEL GASTO(Capitulo y Concepto)

De Enero a Diciembre Del 2021

CONCEPTO	APROBADO 1	AMPLIACIONES/ (REDUCCIONES) 2	EGRESO MODIFICADO 3=(1+2)	EGRESOS DEVENGADO 4	PAGADO 5	SUBEJERCIDO 6=(3-4)
BIENES MUEBLES, INMUEBLES E INTANGIBLES	0.00	120,000.00	120,000.00	47,792.00	47,792.00	72,208.00
MOBILIARIO Y EQUIPO EDUCACIONAL Y RECREATIVO	0.00	0.00	0.00	0.00	0.00	0.00
EQUIPO E INSTRUMENTAL MEDICO Y DE LABORATORIO	0.00	0.00	0.00	0.00	0.00	0.00
VEHICULOS Y EQUIPO DE TRANSPORTE	0.00	0.00	0.00	0.00	0.00	0.00
EQUIPO DE DEFENSA Y SEGURIDAD	0.00	0.00	0.00	0.00	0.00	0.00
MAQUINARIA, OTROS EQUIPOS Y HERRAMIENTAS	0.00	0.00	0.00	0.00	0.00	0.00
ACTIVOS BIOLOGICOS	0.00	0.00	0.00	0.00	0.00	0.00
BIENES INMUEBLES	0.00	0.00	0.00	0.00	0.00	0.00
ACTIVOS INTANGIBLES	0.00	0.00	0.00	0.00	0.00	0.00
INVERSION PÚBLICA	0.00	0.00	0.00	0.00	0.00	0.00
OBRA PÚBLICA EN BIENES DE DOMINIO PÚBLICO	0.00	0.00	0.00	0.00	0.00	0.00
OBRA PÚBLICA EN BIENES PROPIOS	0.00	0.00	0.00	0.00	0.00	0.00
PROYECTOS PRODUCTIVOS Y ACCIONES DE FOMENTO	0.00	0.00	0.00	0.00	0.00	0.00
INVERSIONES FINANCIERAS Y OTRAS PROVISIONES	0.00	0.00	0.00	0.00	0.00	0.00
INVERSIONES PARA EL FOMENTO DE ACTIVIDADES PRODUCTIVAS	0.00	0.00	0.00	0.00	0.00	0.00
ACCIONES Y PARTICIPACIONES DE CAPITAL	0.00	0.00	0.00	0.00	0.00	0.00
COMPRA DE TITULOS Y VALORES	0.00	0.00	0.00	0.00	0.00	0.00
CONCESION DE PRSTAMOS	0.00	0.00	0.00	0.00	0.00	0.00
INVERSIONES EN FIDEICOMISOS, MANDATOS Y OTROS ANALOGOS	0.00	0.00	0.00	0.00	0.00	0.00
OTRAS INVERSIONES FINANCIERAS	0.00	0.00	0.00	0.00	0.00	0.00
PROVISIONES PARA CONTINGENCIAS Y OTRAS EROGACIONES ESPECIALES	0.00	0.00	0.00	0.00	0.00	0.00
PARTICIPACIONES Y APORTACIONES	0.00	0.00	0.00	0.00	0.00	0.00
PARTICIPACIONES	0.00	0.00	0.00	0.00	0.00	0.00
APORTACIONES	0.00	0.00	0.00	0.00	0.00	0.00
CONVENIOS	0.00	0.00	0.00	0.00	0.00	0.00
DEUDA PÚBLICA	0.00	0.00	0.00	0.00	0.00	0.00
AMORTIZACION DE LA DEUDA PÚBLICA	0.00	0.00	0.00	0.00	0.00	0.00
INTERESES DE LA DEUDA PÚBLICA	0.00	0.00	0.00	0.00	0.00	0.00
COMISIONES DE LA DEUDA PÚBLICA	0.00	0.00	0.00	0.00	0.00	0.00
GASTOS DE LA DEUDA PÚBLICA	0.00	0.00	0.00	0.00	0.00	0.00
COSTO POR COBERTURAS	0.00	0.00	0.00	0.00	0.00	0.00
APOYOS FINANCIEROS	0.00	0.00	0.00	0.00	0.00	0.00

INSTITUTO DE LA JUVENTUD REGIA

CUENTA PUBLICA 2021

INSTITUTO DE LA JUVENTUD REGIA

ESTADO ANALITICO DEL EJECICIO DEL PRESUPUESTO DE EGRESOS

CLASIFICACION POR OBJETO DEL GASTO(Capitulo y Concepto)

De Enero a Diciembre Del 2021

CONCEPTO	APROBADO 1	AMPLIACIONES/ (REDUCCIONES) 2	EGRESO MODIFICADO 3=(1+2)	EGRESOS DEVENGADO 4	PAGADO 5	SUBEJERCIDO 6=(3-4)
DEUDA PÚBLICA	0.00	0.00	0.00	0.00	0.00	0.00
ADEUDOS DE EJERCICIOS FISCALES ANTERIORES (ADEFAS)	0.00	0.00	0.00	0.00	0.00	0.00
TOTAL DEL GASTO	10,000,000.00	1,969,550.80	11,969,550.80	10,938,273.05	10,877,025.55	1,031,277.75

C. JESSICA ALEJANDRA ZAMARRIPA LEAL
DIRECTORA GENERAL

"Bajo protesta de decir verdad declaramos que los Estados Financieros y sus notas, son razonablemente correctos y son responsabilidad del emisor"

INSTITUTO DE LA JUVENTUD REGIA

CUENTA PUBLICA 2021

INSTITUTO DE LA JUVENTUD REGIA

Fecha : 15/Mar/2022
Hora : 14:43:55

ESTADO ANALITICO DEL EJERCICIO DEL PRESUPUESTO DE EGRESOS

CLASIFICACION FUNCIONAL(FINALIDAD Y FUNCION)

De Enero a Diciembre Del 2021

CONCEPTO	APROBADO 1	AMPLIACIONES/ (REDUCCIONES) 2	EGRESO MODIFICADO 3=(1+2)	DEVENGADO 4	PAGADO 5	SUBEJERCIDO 6=(3-4)
Gobierno						
Legislación						
Justicia						
Coordinación de la Politica de Gobierno						
Relaciones Exteriores						
Asuntos Financieros y Hacendarios						
Seguridad Nacional						
Asuntos de Orden Público y Seguridad Interior						
Otros Servicios Generales						
Desarrollo Social	10,000,000.00	1,969,550.80	11,969,550.80	10,938,273.05	10,877,025.55	1,031,277.75
Protección Ambiental						
Vivienda y Servicios a la Comunidad						
Salud						
Recreación Cultural y otras Manifestaciones Sociales						
Educación						
Protección Social						
Otros Asuntos Sociales	10,000,000.00	1,969,550.80	11,969,550.80	10,938,273.05	10,877,025.55	1,031,277.75
Desarrollo Económico						
Asuntos Económicos, Comerciales y Laborales en General						
Agropecuaria, Silvicultura, Pesca y Caza						
Combustibles y Energía						
Minería, Manufacturas y Construcción						
Transporte						
Comunicaciones						
Turismo						
Ciencia, Tecnología e Innovación						
Otras Industrias y otros Asuntos Económicos						
Otras no Clasificadas en Funciones Anteriores						
Transacciones de la Deuda Pública/						
Costo Financiero de la Deuda						
Transferencias, Participaciones y Aportaciones entre Diferentes Niveles y Ordenes de Gobierno						
Saneamiento del Sistema Financiero						
Adeudos de Ejercicios Fiscales Anteriores						
Total del Gasto	10,000,000.00	1,969,550.80	11,969,550.80	10,938,273.05	10,877,025.55	1,031,277.75

C. JESSICA ALEJANDRA ZAMARRIPA LEAL
DIRECTORA GENERAL

INSTITUTO DE LA JUVENTUD REGIA

"Bajo protesta de decir verdad declaramos que los Estados Financieros y sus notas, son razonablemente correctos y son responsabilidad del emisor"

INSTITUTO DE LA JUVENTUD REGIA

CUENTA PUBLICA 2021

INSTITUTO DE LA JUVENTUD REGIA

ESTADO ANALITICO DEL EJERCICIO DEL PRESUPUESTO DE EGRESOS

CLASIFICACION ADMINISTRATIVA

De Enero a Diciembre Del 2021

CONCEPTO	APROBADO 1	AMPLIACIONES/ (REDUCCIONES) 2	EGRESO MODIFICADO 3=(1+2)	EGRESOS DEVENGADO 4	EGRESOS PAGADO 5	SUBEJERCIDO 6=(3-4)
INSTITUTO DE LA JUVENTUD REGIA	10,000,000.00	1,969,550.80	11,969,550.80	10,938,273.05	10,877,025.55	1,031,277.75
TOTAL DE GASTO	10,000,000.00	1,969,550.80	11,969,550.80	10,938,273.05	10,877,025.55	1,031,277.75

Gobierno (Federal/Estatal/Municipal) de INSTITUTO DE LA JUVENTUD REGIA
Estado Analítico del Ejercicio del Presupuesto de Egresos
Clasificación Administrativa
De Enero a Diciembre Del 2021

CONCEPTO	APROBADO 1	AMPLIACIONES/ (REDUCCIONES) 2	EGRESO MODIFICADO 3=(1+2)	EGRESOS DEVENGADO 4	EGRESOS PAGADO 5	SUBEJERCIDO 6=(3-4)
Poder Ejecutivo						
Poder Legislativo						
Poder Judicial						
Órganos Autónomos						
TOTAL DE GASTO						

Sector Paraestatal del Gobierno (Federal/Estatal/Municipal) de INSTITUTO DE LA JUVENTUD REGIA
Estado Analítico del Ejercicio del Presupuesto de Egresos
Clasificación Administrativa
De Enero a Diciembre Del 2021

CONCEPTO	APROBADO 1	AMPLIACIONES/ (REDUCCIONES) 2	EGRESO MODIFICADO 3=(1+2)	EGRESOS DEVENGADO 4	EGRESOS PAGADO 5	SUBEJERCIDO 6=(3-4)
Entidades Paraestatales y Fideicomisos No Empresariales y No Financieros	10,000,000.00	1,969,550.80	11,969,550.80	10,938,273.05	10,877,025.55	1,031,277.75
Instituciones Públicas de la Seguridad Social						
Entidades Paraestatales Empresariales No Financieras con Participación Estatal Mayoritaria						
Fideicomisos Empresariales No Financieros con Participación Estatal Mayoritaria						
Entidades Paraestatales Empresariales Financieras Monetarias con Participación Estatal Mayoritaria						
Entidades Paraestatales Empresariales Financieras No Monetarias con Participación Estatal Mayoritaria						
Fideicomisos Financieros Públicos con Participación Estatal Mayoritaria						
TOTAL DE GASTO	10,000,000.00	1,969,550.80	11,969,550.80	10,938,273.05	10,877,025.55	1,031,277.75

C. JESSICA ALEJANDRA ZAMARRIPA LEAL
DIRECTORA GENERAL

"Bajo protesta de decir verdad declaramos que los Estados Financieros y sus notas, son razonablemente correctos y son responsabilidad del emisor"

STITUTO DE LA VENTUD REGIA

CUENTA PUBLICA 2021
INSTITUTO DE LA JUVENTUD REGIA
ESTADO ANALITICO DE INGRESOS
De Enero a Diciembre Del 2021

Fecha : 15/Mar/2022
Hora : 15:05:38

Rubro de Ingresos	ESTIMADO 1	AMPLIACIONES/ (REDUCCIONES) 2	INGRESOS MODIFICADO 3=(1+2)	DEVENGADO 4	RECAUDADO 5	DIFERENCIA 6=(5-1)
Impuestos						
Cuotas y Aportaciones de Seguridad Social						
Contribuciones de Mejoras						
Derechos						
Productos						
Aprovechamientos						
Ingresos por venta de Bienes y Prestacion de Servicios						
Participaciones, Aportaciones, Convenios, Incentivos Derivados de la Colaboración Fiscal y Fondos Distintos de Aportaciones						
Transferencias, Asignaciones, Subsidios y Subvenciones, y Pensiones y Jubilaciones	10,000,000.00	1,689,734.34	11,689,734.34	11,508,000.00	11,508,000.00	1,508,000.00
Ingresos Derivados de Financiamientos						
Total	10,000,000.00	1,689,734.34	11,689,734.34	11,508,000.00	11,508,000.00	1,508,000.00
Estado Analítico de Ingresos por Fuente de Financiamiento						
Ingresos del Poder Ejecutivo Federal o Estatal y de los Municipios						
Impuestos						
Cuotas y Aportaciones de Seguridad Social						
Contribuciones de Mejoras						
Derechos						
Productos 1						
Aprovechamientos 2						
Participaciones, Aportaciones, Convenios, Incentivos Derivados de la Colaboración Fiscal y Fondos Distintos de Aportaciones						
Transferencias, Asignaciones, Subsidios y Subvenciones, y Pensiones y Jubilaciones						
Ingresos de los Entes Publicos de los Poderes Legislativo y Judicial, de los Organos Autonomos y del Sector Paraestatal o Paramunicipal, Asi como de las Empresas Productivas del Estado	10,000,000.00	1,689,734.34	11,689,734.34	11,508,000.00	11,508,000.00	1,508,000.00
Cuotas y Aportaciones de Seguridad Social						
Productos 1						
Ingresos por venta de Bienes, Prestacion de Servicios y Otros Ingresos 3						
Transferencias, Asignaciones, Subsidios y Subvenciones, y Pensiones y Jubilaciones	10,000,000.00	1,689,734.34	11,689,734.34	11,508,000.00	11,508,000.00	1,508,000.00
Ingresos Derivados de Financiamientos						
Ingresos Derivados de Financiamientos						
Total	10,000,000.00	1,689,734.34	11,689,734.34	11,508,000.00	11,508,000.00	1,508,000.00

1 Incluye intereses que generan las cuentas bancarias de los entes públicos en productos.

2 Incluye donativos en efectivo del Poder Ejecutivo, entre otros aprovechamientos.

3 Se refiere a los ingresos propios obtenidos por los Poderes Legislativo y Judicial, los Órganos Autónomos y las entidades de la administración pública paraestatal y paramunicipal, por sus actividades diversas no inherentes a su operación que generan recursos y que no sean ingresos por venta de bienes o prestación de servicios, tales como donativos en efectivo, entre otros.

C. JESSICA ALEJANDRA ZAMARRIPA LEAL
DIRECTORA GENERAL

"Bajo protesta de decir verdad declaramos que los Estados Financieros y sus notas, son razonablemente correctos y son responsabilidad del emisor"

Cuenta Pública 2021						
Instituto de la Juventud Regia						
Informe sobre Estudios Actuariales - LDF						

INSTITUTO DE LA JUVENTUD REGIA

	Pensiones y jubilaciones	Salud	Riesgos de trabajo	Invalidez y vida	Otras prestaciones sociales	Total
Tipo de Sistema	Prestacion Laboral		Prestacion Laboral	Prestacion Laboral	Prestacion Laboral	Prestacion Laboral
Prestación laboral o Fondo general para trabajadores del estado o municipio Beneficio definido, Contribución definida o Mixto	N/A		N/A	N/A	Beneficio Definido	Beneficio Definido
Población afiliada						
Activos	13		13	13	13	13
Edad máxima	57		57	57	57	57
Edad mínima	30		30	30	30	30
Edad promedio	41		41	41	41	41
Pensionados y Jubilados	0		0	0	0	0
Edad máxima	0		0	0	0	0
Edad mínima	0		0	0	0	0
Edad promedio	0		0	0	0	0
Beneficiarios						
Promedio de años de servicio (trabajadores activos)	4		4	4	4	4
Aportación individual al plan de pensión como % del salario	0.00%		0.00%	0.00%	0.00%	0.00%
Aportación del ente público al plan de pensión como % del salario	%		%	%	%	%
Crecimiento esperado de los pensionados y jubilados (como %)	0.00		0.00	0.00	0.00	0.00
Crecimiento esperado de los activos (como %)	1.19%		1.19%	1.19%	1.19%	1.19%
Edad de Jubilación o Pensión	0.00		0.00	0.00	0.00	0.00
Esperanza de vida	0.00		0.00	0.00	0.00	0.00
Ingresos del Fondo						
Ingresos Anuales al Fondo de Pensiones	0.00		0.00	0.00	0.00	0.00
Nómina anual						
Activos	4,560,000.00		4,560,000.00	4,560,000.00	4,560,000.00	4,560,000.00
Pensionados y Jubilados	0.00		0.00	0.00	0.00	0.00
Beneficiarios de Pensionados y Jubilados	0.00		0.00	0.00	0.00	0.00
Monto mensual por pensión						
Máximo	0.00		0.00	0.00	0.00	0.00
Mínimo	0.00		0.00	0.00	0.00	0.00
Promedio	0.00		0.00	0.00	0.00	0.00
Monto de la reserva	0.00		0.00	0.00	0.00	0.00
Valor presente de las obligaciones						
Pensiones y Jubilaciones en curso de pago	0.00		0.00	0.00	0.00	0.00
Generación actual	0.00		0.00	0.00	952,119.31	952,119.31
Generaciones futuras	0.00		0.00	0.00	4,899,921.41	4,899,921.41
Valor presente de las contribuciones asociadas a los sueldos futuros de cotización X%						
Generación actual	0.00		0.00	0.00	0.00	0.00
Generaciones futuras	0.00		0.00	0.00	0.00	0.00
Valor presente de aportaciones futuras						
Generación actual	0.00		0.00	0.00	0.00	0.00
Generaciones futuras	0.00		0.00	0.00	0.00	0.00
Otros Ingresos	0.00		0.00	0.00	0.00	0.00
Déficit/superávit actuarial						
Generación actual	-		-	-	- 952,119.31	- 952,119.31
Generaciones futuras	-		-	-	- 4,899,921.41	- 4,899,921.41
Periodo de suficiencia						
Año de descapitalización	2020		2020	2020	2020	2020
Tasa de rendimiento	3.00%		3.00%	3.00%	3.00%	3.00%
Estudio actuarial						
Año de elaboración del estudio actuarial	2020		2020	2020	2020	2020
Empresa que elaboró el estudio actuarial	Valuaciones Actuariales del Norte S.C		Valuaciones Actuariales del Norte S.C	Valuaciones Actuariales del Norte S.C	Valuaciones Actuariales del Norte S.C	Valuaciones Actuariales del Norte S.C

Cuenta Pública 2021 Instituto de la Juventud Regia Resultados de Egresos - LDF (PESOS)						
Concepto (b)	**2016**	**2017**	**2018**	**2019**	**2020**	**Año del Ejercicio Vigente 2021**
1. Gasto No Etiquetado (1=A+B+C+D+E+F+G+H+I)	**7,326,225.00**	**9,279,518.91**	**8,141,251.53**	**12,722,505.31**	**11,384,509.96**	**10,938,273.05**
A. Servicios Personales	4,433,133.00	5,032,829.55	4,900,294.71	6,048,291.69	6,060,063.13	6,414,583.22
B. Materiales y Suministros	115,634.00	115,836.84	129,534.05	129,031.99	230,513.79	177,501.85
C. Servicios Generales	2,573,920.00	3,969,243.52	3,012,936.77	5,412,770.73	5,034,284.92	4,282,885.98
D. Transferencias, Asignaciones, Subsidios y Otras Ayudas	110,375.00	17,034.00	-	2,400.00	-	15,510.00
E. Bienes Muebles, Inmuebles e Intangibles	93,163.00	144,575.00	98,486.00	1,130,010.90	59,648.12	47,792.00
F. Inversión Pública	-		-	-	-	-
G. Inversiones Financieras y Otras Provisiones	-	-	-	-	-	-
H. Participaciones y Aportaciones	-	-	-	-	-	-
I. Deuda Pública						
2. Gasto Etiquetado (2=A+B+C+D+E+F+G+H+I)	-	-	-	-	-	-
A. Servicios Personales	-	-	-	-	-	-
B. Materiales y Suministros	-	-	-	-	-	-
C. Servicios Generales	-	-	-	-	-	-
D. Transferencias, Asignaciones, Subsidios y Otras Ayudas	-	-	-	-	-	-
E. Bienes Muebles, Inmuebles e Intangibles	-	-	-	-	-	-
F. Inversión Pública	-	-	-	-	-	-
G. Inversiones Financieras y Otras Provisiones	-	-	-	-	-	-
H. Participaciones y Aportaciones	-	-	-	-	-	-
I. Deuda Pública	-	-	-	-	-	-
3. Total del Resultado de Egresos (3=1+2)	**7,326,225.00**	**9,279,518.91**	**8,141,251.53**	**12,722,505.31**	**11,384,509.96**	**10,938,273.05**

UTO DE
ITU RE

Cuenta Pública 2021 Instituto de la Juventud Regia Proyecciones de Ingresos - LDF (PESOS) (CIFRAS NOMINALES)						
Concepto (b)	**Año en Cuestión (de iniciativa de Ley) (c)**	**2022**	**2023**	**2024**	**2025**	**2026**
1. Ingresos de Libre Disposición (1=A+B+C+D+E+F+G+H+I+J+K+L)	10,000,000.00	10,500,000.00	11,025,000.00	11,576,250.00	12,155,062.50	12,762,815.63
A. Impuestos	-	-	-	-	-	-
B. Cuotas y Aportaciones de Seguridad Social	-	-	-	-	-	-
C. Contribuciones de Mejoras	-	-	-	-	-	-
D. Derechos	-	-	-	-	-	-
E. Productos	-	-	-	-	-	-
F. Aprovechamientos	-	-	-	-	-	-
G. Ingresos por Ventas de Bienes y Servicios	-	-	-	-	-	-
H. Participaciones	-	-	-	-	-	-
I. Incentivos Derivados de la Colaboración Fiscal	-	-	-	-	-	-
J. Transferencias	10,000,000.00	10,500,000.00	11,025,000.00	11,576,250.00	12,155,062.50	12,762,815.63
K. Convenios	-	-	-	-	-	-
L. Otros Ingresos de Libre Disposición	-	-	-	-	-	-
2. Transferencias Federales Etiquetadas (2=A+B+C+D+E)	-	-	-	-	-	-
A. Aportaciones	-	-	-	-	-	-
B. Convenios	-	-	-	-	-	-
C. Fondos Distintos de Aportaciones	-	-	-	-	-	-
D. Transferencias, Subsidios y Subvenciones, y Pensiones y Jubilaciones	-	-	-	-	-	-
E. Otras Transferencias Federales Etiquetadas	-	-	-	-	-	-
3. Ingresos Derivados de Financiamientos (3=A)	-	-	-	-	-	-
A. Ingresos Derivados de Financiamientos	-	-	-	-	-	-
4. Total de Ingresos Proyectados (4=1+2+3)	-	-	-	-	-	-
Datos Informativos						
1. Ingresos Derivados de Financiamientos con Fuente de Pago de Recursos de Libre Disposición	-	-	-	-	-	-
2. Ingresos derivados de Financiamientos con Fuente de Pago de Transferencias Federales Etiquetadas	-	-	-	-	-	-
3. Ingresos Derivados de Financiamiento (3 = 1 + 2)	10,000,000.00	10,500,000.00	11,025,000.00	11,576,250.00	12,155,062.50	12,762,815.63

UD REG

Cuenta Pública 2021 Instituto de la Juventud Regia Proyecciones de Egresos - LDF (PESOS) (CIFRAS NOMINALES)						
Concepto (b)	Año en Cuestión (de proyecto de presupuesto) (c)	2022	2023	2024	2025	2026
1. Gasto No Etiquetado (1=A+B+C+D+E+F+G+H+I)	**10,000,000.00**	**10,500,000.00**	**11,025,000.00**	**11,576,250.00**	**12,155,062.50**	**12,762,815.63**
A. Servicios Personales	7,257,000.00	7,619,850.00	8,000,842.50	8,400,884.63	8,820,928.86	9,261,975.30
B. Materiales y Suministros	161,500.00	169,575.00	178,053.75	186,956.44	196,304.26	206,119.47
C. Servicios Generales	2,581,500.00	2,710,575.00	2,846,103.75	2,988,408.94	3,137,829.38	3,294,720.85
D. Transferencias, Asignaciones, Subsidios y Otras Ayudas	-	-	-	-	-	-
E. Bienes Muebles, Inmuebles e Intangibles	-	-	-	-	-	-
F. Inversión Pública	-	-	-	-	-	-
G. Inversiones Financieras y Otras Provisiones	-	-	-	-	-	-
H. Participaciones y Aportaciones	-	-	-	-	-	-
I. Deuda Pública	-	-	-	-	-	-
2. Gasto Etiquetado (2=A+B+C+D+E+F+G+H+I)	-	-	-	-	-	-
A. Servicios Personales	-	-	-	-	-	-
B. Materiales y Suministros	-	-	-	-	-	-
C. Servicios Generales	-	-	-	-	-	-
D. Transferencias, Asignaciones, Subsidios y Otras Ayudas	-	-	-	-	-	-
E. Bienes Muebles, Inmuebles e Intangibles	-	-	-	-	-	-
F. Inversión Pública	-	-	-	-	-	-
G. Inversiones Financieras y Otras Provisiones	-	-	-	-	-	-
H. Participaciones y Aportaciones	-	-	-	-	-	-
I. Deuda Pública	-	-	-	-	-	-
3. Total de Egresos Proyectados (3 = 1 + 2)	10,000,000.00	10,500,000.00	11,025,000.00	11,576,250.00	12,155,062.50	12,762,815.63

DE LA
REGIA

Cuenta Pública 2021 Instituto de la Juventud Regia Resultados de Ingresos - LDF (PESOS)					
Concepto (b)	**2016**	**2017**	**2018**	**2019**	**2020**
1. Ingresos de Libre Disposición (1=A+B+C+D+E+F+G+H+I+J+K+L)	6,802,311.00	8,670,718.00	10,459,152.02	11,912,621.19	11,508,000.00
A. Impuestos	-	-	-	-	-
B. Cuotas y Aportaciones de Seguridad Social	-	-	-	-	-
C. Contribuciones de Mejoras	-	-	-	-	-
D. Derechos	-	-	-	-	-
E. Productos	-	-	-	-	-
F. Aprovechamientos	-	-	-	-	-
G. Ingresos por Ventas de Bienes y Servicios	-	-	-	-	-
H. Participaciones	-	-	-	-	-
I. Incentivos Derivados de la Colaboración Fiscal	-	-	-	-	-
J. Transferencias	6,802,311.00	8,670,718.00	10,459,152.02	11,912,621.19	11,508,000.00
K. Convenios	-	-	-	-	-
L. Otros Ingresos de Libre Disposición	-	-	-	-	-
2. Transferencias Federales Etiquetadas (2=A+B+C+D+E)	-	-	-	-	-
A. Aportaciones	-	-	-	-	-
B. Convenios	-	-	-	-	-
C. Fondos Distintos de Aportaciones	-	-	-	-	-
D. Transferencias, Subsidios y Subvenciones, y Pensiones y Jubilaciones	-	-	-	-	-
E. Otras Transferencias Federales Etiquetadas	-	-	-	-	-
3. Ingresos Derivados de Financiamientos (3=A)	-	-	-	-	-
A. Ingresos Derivados de Financiamientos	-	-	-	-	-
4. Total de Resultados de Ingresos (4=1+2+3)	-	-	-	-	-
Datos Informativos					
1. Ingresos Derivados de Financiamientos con Fuente de Pago de Recursos de Libre Disposición	-	-	-	-	-
2. Ingresos derivados de Financiamientos con Fuente de Pago de Transferencias Federales Etiquetadas	-	-	-	-	-
3. Ingresos Derivados de Financiamiento (3 = 1 + 2)	**6,802,311.00**	**8,670,718.00**	**10,459,152.02**	**11,912,621.19**	**11,508,000.00**

INSTITUTO DE LA
JUVENTUD REG

Año del Ejercicio Vigente 2021
11,508,000.00
-
-
-
-
-
-
-
-
-
11,508,000.00
-
-
-
-
-
-
-
-
-
-
-
-
-
-
-
11,508,000.00

INSTITUTO DE LA JUVENTUD REGIA

INSTITUTO DE LA JUVENTUD REGIA
GLOSA DEL ESTADO DE SITUACIÓN FINANCIERA
DEL 01 DE NOVIEMBRE DE 2018 AL 30 DE SEPTIEMBRE DE 2021
(Cifras en pesos)

CONCEPTO	2018-2021		2018-2021
Activo		**Pasivo**	
Activo Circulante		**Pasivo Circulante**	
Efectivo y equivalentes	1,667,021.00	Cuentas Por Pagar a corto Plazo	508,529.82
Derechos a Recibir Efectivos y Equivalentes	- 749,739.46		
Derechos a Recibir Bienes o Servicios	5,800.00		
Otros Activos No Circulantes	-	**Total de Pasivos Circulantes**	**508,529.82**
Total de Activo circulante	**923,081.54**	**Pasivo No Circulante**	
Activo No Circulante		Otras Provisiones a Largo Plazo	952,119.31
Bienes Inmuebles, Infraestructura y Construcciones en Proceso	-	**Total de Pasivos No Circulantes**	**952,119.31**
Bienes Muebles	1,757,025.78		
Activos Intangibles	427,358.00	**Total del Pasivo**	**1,460,649.13**
Depreciación, Deterioro y Amortización Acumuladas de Bienes	- 929,513.15		
Total de Activo No Circulante	**1,254,870.63**	**Hacienda Pública/Patrimonio**	
		Hacienda Pública / Patrimonio Contribuido	
		Aportaciones	-
			-
		Hacienda Pública / Patrimonio Generado	
		Resultado del Ejercicio (Ahorro/Desahorro)	717,303.04
		Resultado de Ejercios Anteriores	- 1,628,820.62
		Rectificaciónes de Resultados de Ejercicios Anteriores	1,423,294.21
			922,829.45
		Exceso o Insuficiencia en la Actualización de la Hacienda Pública/Patrimonio	
		Resultado por Posición Monetaria	-
		Resultado por Tenencia de Activos No Monetarios	-
		Total Hacienda Pública/Patrimonio	717,303.04
Total del Activo	**2,177,952.17**	**Total del Pasivo y Hacienda Pública/Patrimonio**	**2,177,952.17**

"Bajo protesta de decir verdad declaramos que los Estados Financieros y sus notas, son razonablemente correctos y son responsabilidad del emisor"

LIC. JESSICA ALEJANDRA ZAMARRIPA
DIRECTORA GENERAL DEL INSTITUTO

INSTITUTO DE LA JUVENTUD REGIA

INSTITUTO DE LA JUVENTUD REGIA
GLOSA AL ESTADO DE ACTIVIDADES
DEL 01 DE NOVIEMBRE DE 2018 AL 30 DE SEPTIEMBRE DE 2021
(Cifras en pesos)

CONCEPTO	2018-2021
Ingresos y Otros Beneficios	
Ingresos de Gestión	-
Impuestos	
Cuotas y Aportaciones de Seguridad Social	
Derechos	
Productos	
Aprovechamientos	
Ingreso por Venta de Bienes y Prestación de Servicios	-
Participaciones, Aportaciones, Transferencias, Asignaciones, Subsidios Y Otras Ayudas	**31,555,280.85**
Participaciones y Aportaciones	-
Transferencias, Asignaciones, Subsidios Y Otras Ayudas	31,396,333.33
Subsidios y Subvenciones	158,947.52
Otros Ingresos y Beneficios	**436,816.63**
Ingresos Financieros	-
Otros Ingresos y Beneficios Varios	436,816.63
Total de Ingresos y Otros Beneficios	**31,992,097.48**
Gastos y Otras Pérdidas	
Gastos de Funcionamiento	**31,971,450.70**
Servicios Personales	17,586,838.66
Materiales y Suministros	505,888.69
Servicios Generales	13,878,723.35
Transferencias, Asignaciones, Subsidiso Y Otras Ayudas	**2,400.00**
Ayudas Sociales a Personas	2,400.00
Otros Gastos y Perdidas Extraordinarias	**1,647,067.40**
Estimaciones, Depreciaciones, Deterioros, Obsolecencia y Amortizaciones	676,588.88
Provisiones	952,119.31
Otros Gastos	18,359.21
Inversión Pública	-
Total de Gastos y otras Pérdidas	**33,620,918.10**
Resultado del ejercicio (Ahorro/Desahorro)	- 1,628,820.62

"Bajo protesta de decir verdad declaramos que los Estados Financieros y sus notas, son razonablemente correctos y son responsabilidad del emisor"

LIC. JESSICA ALEJANDRA ZAMARRIPA LEAL
DIRECTORA GENERAL DEL INSTITUTO

JUVENTUD REGIA

INSTITUTO DE LA JUVENTUD REGIA
Guía de Cumplimiento de la Ley de Disciplina Financiera de las Entidades Federativas y Municipios
Del 1 de enero al 31 de diciembre de 2021

INSTITUTO DE LA JUVENTUD REGIA

Indicadores de Observancia (c)	Implementación				Resultado		Fundamento (h)	Comentarios (i)
	SI		NO					
		Mecanismo de Verificación (d)		Fecha estimada de cumplimiento (e)	Monto o valor (f)	Unidad (pesos/porcentaje) (g)		
INDICADORES PRESUPUESTARIOS								
A. INDICADORES CUANTITATIVOS								
1 Balance Presupuestario Sostenible (j)								
a. Propuesto	✓	Iniciativa de Ley de Ingresos y Proyecto de Presupuesto de Egresos			10,000,000.00	pesos	Art. 6 y 19 de la LDF	
b. Aprobado	✓	Ley de Ingresos y Presupuesto de Egresos			10,000,000.00	pesos	Art. 6 y 19 de la LDF	
c. Ejercido	✓	Cuenta Pública / Formato 4 LDF			569,726.95	pesos	Art. 6 y 19 de la LDF	
2 Balance Presupuestario de Recursos Disponibles								
a. Propuesto	✓	Iniciativa de Ley de Ingresos y Proyecto de Presupuesto de Egresos			569,726.95	pesos	Art. 6 y 19 de la LDF	
b. Aprobado	✓	Ley de Ingresos y Presupuesto de Egresos			569,726.95	pesos	Art. 6 y 19 de la LDF	
c. Ejercido	✓	Cuenta Pública / Formato 4 LDF			569,726.95	pesos	Art. 6 y 19 de la LDF	
3 Financiamiento Neto dentro del Techo de Financiamiento								
a. Propuesto	N/A	Iniciativa de Ley de Ingresos				pesos	Art. 6, 19 y 46 de la LDF	
b. Aprobado	N/A	Ley de Ingresos				pesos	Art. 6, 19 y 46 de la LDF	
c. Ejercido	N/A	Cuenta Pública / Formato 4 LDF				pesos	Art. 6, 19 y 46 de la LDF	
4 Recursos destinados a la atención de desastres naturales								
a. Asignación al fideicomiso para desastres naturales (m)								
a.1 Aprobado	N/A	Reporte Trim. Formato 6 a)				pesos	Art. 9 de la LDF	
a.2 Pagado	N/A	Cuenta Pública / Formato 6 a)				pesos	Art. 9 de la LDF	
b. Aportación promedio realizada por la Entidad Federativa durante los 5 ejercicios previos, para infraestructura dañada por desastres naturales (n)	N/A	Autorizaciones de recursos aprobados por el FONDEN				pesos	Art. 9 de la LDF	
c. Saldo del fideicomiso para desastres naturales (o)	N/A	Cuenta Pública / Auxiliar de Cuentas				pesos	Art. 9 de la LDF	
d. Costo promedio de los últimos 5 ejercicios de la reconstrucción de infraestructura dañada por desastres naturales (p)	N/A	Autorizaciones de recursos aprobados por el FONDEN				pesos	Art. 9 de la LDF	
5 Techo para servicios personales (q)								
a. Asignación en el Presupuesto de Egresos	✓	Reporte Trim. Formato 6 d)			6,927,602.39	pesos	Art. 10 y 21 de la LDF	
b. Ejercido	✓	Reporte Trim. Formato 6 d)			6,414,583.22	pesos		
6 Previsiones de gasto para compromisos de pago derivados de APPs (r)								

a.	*Asignación en el Presupuesto de Egresos*	N/A	Presupuesto de Egresos				pesos	Art. 11 y 21 de la LDF	
7	**Techo de ADEFAS para el ejercicio fiscal (s)**								
a.	*Propuesto*	N/A	Proyecto de Presupuesto de Egresos				pesos	Art. 12 y 20 de la LDF	
b.	*Aprobado*	N/A	Reporte Trim. Formato 6 a)				pesos	Art. 12 y 20 de la LDF	
c.	*Ejercido*	N/A	Cuenta Pública / Formato 6 a)				pesos	Art. 12 y 20 de la LDF	
B. INDICADORES CUALITATIVOS									
1	**Iniciativa de Ley de Ingresos y Proyecto de Presupuesto de**								
a.	*Objetivos anuales, estrategias y metas para el ejercicio fiscal (t)*	N/A	Iniciativa de Ley de Ingresos y Proyecto de Presupuesto de Egresos					Art. 5 y 18 de la LDF	
b.	*Proyecciones de ejercicios posteriores (u)*	N/A	Iniciativa de Ley de Ingresos y Proyecto de Presupuesto de Egresos / Formatos 7 a) y b)					Art. 5 y 18 de la LDF	
c.	*Descripción de riesgos relevantes y propuestas de acción para enfrentarlos (v)*	N/A	Iniciativa de Ley de Ingresos y Proyecto de Presupuesto de Egresos					Art. 5 y 18 de la LDF	
d.	*Resultados de ejercicios fiscales anteriores y el ejercicio fiscal en cuestión (w)*	N/A	Iniciativa de Ley de Ingresos y Proyecto de Presupuesto de Egresos / Formatos 7 c) y d)					Art. 5 y 18 de la LDF	
e.	*Estudio actuarial de las pensiones de sus trabajadores (x)*	✓	Proyecto de Presupuesto de Egresos / Formato 8			952,119.31		Art. 5 y 18 de la LDF	
2	**Balance Presupuestario de Recursos Disponibles, en caso de ser negativo**								
a.	*Razones excepcionales que justifican el Balance Presupuestario de Recursos Disponibles negativo (y)*	N/A	Iniciativa de Ley de Ingresos o Proyecto de Presupuesto de Egresos					Art. 6 y 19 de la LDF	
b.	*Fuente de recursos para cubrir el Balance Presupuestario de Recursos Disponibles negativo (z)*	N/A	Iniciativa de Ley de Ingresos o Proyecto de Presupuesto de Egresos					Art. 6 y 19 de la LDF	
c.	*Número de ejercicios fiscales y acciones necesarias para cubrir el Balance Presupuestario de Recursos Disponibles negativo (aa)*	N/A	Iniciativa de Ley de Ingresos o Proyecto de Presupuesto de Egresos					Art. 6 y 19 de la LDF	
d.	*Informes Trimestrales sobre el avance de las acciones para recuperar el Balance Presupuestario de Recursos Disponibles (bb)*	N/A	Reporte Trim. y Cuenta Pública					Art. 6 y 19 de la LDF	
3	**Servicios Personales**								
a.	*Remuneraciones de los servidores públicos (cc)*	N/A	Proyecto de Presupuesto					Art. 10 y 21 de la LDF	
b.	*Previsiones salariales y económicas para cubrir incrementos salariales, creación de plazas y otros (dd)*	N/A	Proyecto de Presupuesto					Art. 10 y 21 de la LDF	
INDICADORES DEL EJERCICIO PRESUPUESTARIO									
A. INDICADORES CUANTITATIVOS									
1	**Ingresos Excedentes derivados de Ingresos de Libre**								
a.	*Monto de Ingresos Excedentes derivados de ILD (ee)*	N/A	Cuenta Pública / Formato 5				pesos	Art. 14 y 21 de la LDF	
b.	*Monto de Ingresos Excedentes derivados de ILD destinados al fin del A.14, fracción I de la LDF (ff)*	N/A	Cuenta Pública				pesos	Art. 14 y 21 de la LDF	
c.	*Monto de Ingresos Excedentes derivados de ILD destinados al fin del A.14, fracción II, a) de la LDF (gg)*	N/A	Cuenta Pública				pesos	Art. 14 y 21 de la LDF	

d.	*Monto de Ingresos Excedentes derivados de ILD destinados al fin del A.14, fracción II, b) de la LDF (hh)*	N/A	Cuenta Pública				pesos	Art. 14 y 21 de la LDF	
e.	*Monto de Ingresos Excedentes derivados de ILD destinados al fin del artículo noveno transitorio de la LDF (ii)*	N/A					pesos	Art. Noveno Transitorio de la LDF	
f.	*Monto de Ingresos Excedentes derivados de ILD destinados al fin señalado por el Artículo 14, párrafo segundo y en el artículo 21 y Noveno Transitorio de la LDF (jj)*	N/A					pesos	Art. 14 y 21 de la LDF	
g.	*Monto de Ingresos Excedentes derivados de ILD en un nivel de endeudamiento sostenible de acuerdo al Sistema de Alertas hasta por el 5% de los recursos para cubrir el Gasto Corriente (kk)*	N/A					pesos	Art. 14 y 21 de la LDF	
B. INDICADORES CUALITATIVOS									
1	**Análisis Costo-Beneficio para programas o proyectos de inversión mayores a 10 millones de UDIS (jj)**	N/A	Página de internet de la Secretaría de Finanzas o Tesorería Municipal					Art. 13 frac. III y 21 de la LDF	
2	**Análisis de conveniencia y análisis de transferencia de riesgos de los proyectos APPs (kk)**	N/A	Página de internet de la Secretaría de Finanzas o Tesorería Municipal					Art. 13 frac. III y 21 de la LDF	
3	**Identificación de población objetivo, destino y temporalidad de subsidios (ll)**	N/A	Página de internet de la Secretaría de Finanzas o Tesorería Municipal					Art. 13 frac. VII y 21 de la LDF	
INDICADORES DE DEUDA PÚBLICA									
A. INDICADORES CUANTITATIVOS									
1	**Obligaciones a Corto Plazo**								
a.	*Límite de Obligaciones a Corto Plazo (mm)*	N/A					pesos	Art. 30 frac. I de la LDF	
b.	*Obligaciones a Corto Plazo (nn)*	N/A					pesos	Art. 30 frac. I de la LDF	

INSTITUTO DE LA JUVENTUD REGIA

INSTITUTO DE LA JUVENTUD REGIA

CUENTA PÚBLICA 2021

NOTAS A LOS ESTADOS FINANCIEROS AL 31 DICIEMBRE DE 2021 Y 31 DE DICIEMBRE DE 2020

(CIFRAS EN PESOS)

En cumplimiento a lo dispuesto en los artículos 46 y 49 de la Ley General de Contabilidad Gubernamental, **El Instituto de la Juventud Regia** presenta las Notas a los Estados Financieros cuyos rubros así lo requieren, atendiendo en todo momento a los postulados de revelación suficiente e importancia relativa, a fin de que la información sea de mayor utilidad para los usuarios.

A continuación, se presentan los tres tipos de notas que acompañan a los estados financieros:

a) Notas de desglose;
b) Notas de memoria (cuentas de orden), y
c) Notas de gestión administrativa.

a) NOTAS DE DESGLOSE

I) NOTAS AL ESTADO DE SITUACIÓN FINANCIERA

Activo

1. **Efectivo y Equivalentes**

	2021	2020
Efectivo y Equivalentes		
Efectivo	$ 5,000.00	$ 5,000.00
Bancos	1,166,011.61	461,570.31
	$ 1,171,011.61	**$ 466,570.31**

INSTITUTO DE LA JUVENTUD REGIA

2. Derechos a recibir Efectivo y Equivalentes

	2021	2020
Derechos a Recibir Efectivo y Equivalente		
Cuentas por Cobrar a Corto Plazo	$ 34,590.99	$ 36,749.73
Deudores Diversos	187,762.95	181,268.40
Deudores por Anticipo de la Tesorería a Corto Plazo	2,095.32	5,000.00
	$ 224,449.26	**$ 223,018.13**
Derechos a Recibir Bienes o Servicios		
Anticipo a Proveedores	$ 5,800.00	$ 5,800.00
	$ 5,800.00	**$ 5,800.00**

3. Bienes Muebles

	2021	2020
Bienes Muebles		
Muebles de Oficina y Estantería	$ 413,296.35	$ 413,296.35
Equipo de Cómputo y de Tecnologías de la Información	367,747.92	353,271.90
Otros Mobiliario y Equipo de Administración	45,219.19	45,219.19
Equipos y Aparatos Audiovisuales	11,698.21	11,698.21
Vehículos y Equipo Terrestre	820,099.99	820,099.99
Sistemas de Aire Acondicionado, Calefacción y de Refrigeración Industrial y Comercial	50,919.17	50,919.17
Equipo de Comunicación y Telecomunicación	26,564.00	26,564.00
Equipo de Generación Eléctrica, Aparatos y Accesorios Eléctricos	21,480.95	21,480.95
Software	427,358.00	427,358.00
	2,184,383.78	**2,169,907.76**
Depreciación, Deterioro y Amortización Acumulada de Bienes	- 993,324.50	- 772,722.64
	1,191,059.28	**1,397,185.12**

El monto de la depreciación del ejercicio 2021, se calculó en base a las Reglas de Registro y Valoración de Patrimonio emitidas por el CONAC de la siguiente manera:

Costo de adquisición del activo depreciable o amortizable (Menos) Valor de deshecho
Vida Útil

1) Costo de adquisición: Es el monto pagado de efectivo o equivalentes por un activo o servicio al momento de su adquisición.

2) Valor de desecho: Es la mejor estimación del valor que tendrá el activo en la fecha en la que dejará de ser útil para el ente público. Esta fecha es la del fin de su vida útil, o la del fin de su vida económica y si no se puede determinar es igual a cero.

3) Vida útil de un activo: Es el período durante el que se espera utilizar el activo por parte del ente público.

INSTITUTO DE LA JUVENTUD REGIA

Pasivo

4. Cuentas por Pagar a Corto Plazo

	2021	2020
Cuentas por Pagar a Corto Plazo		
Proveedores por Pagar a Corto Plazo	63,297.73	$ 205,976.25
Retenciones y Contribuciones por Pagar a Corto Plazo	398,557.82	293,510.57
Otras Cuentas por Pagar a Corto Plazo	117,551.76	117,551.76
	579,407.31	**617,038.58**

5. Provisiones a Largo Plazo

	2021	2020
Provisiones a Largo Plazo		
Pasivos Laborales a Largo Plazo	$ 952,119.31	$ 952,119.31
	$ 952,119.31	**$ 952,119.31**

II) NOTAS AL ESTADO DE ACTIVIDADES

Ingresos y Otros Beneficios

1. **Participaciones, Aportaciones, Trasferencias, Asignaciones, Subsidios y Otras Ayudas.**

	2021	2020
Participaciones, Aportaciones, Trasferencias, Asignaciones, Subsidios y Otras Ayudas		
Municipio de Monterrey	$ 11,508,000.00	$ 11,508,000.00
	11,508,000.00	**11,508,000.00**

	2021	2020
Otros Ingresos y Beneficios Varios		
Otros Ingresos y Beneficios Varios	$ 181,734.34	$ -
Otros Ingresos	800.00	-
	$ 182,534.34	**$** -

Este importe corresponde a la depuración de saldos de cuentas contables.

El Municipio de Monterrey, en el mes de diciembre de 2020, aprobó dentro de su presupuesto anual de egresos para el ejercicio 2021, un importe de $10'000,000.00 que corresponden al subsidio otorgado para la operación y funcionamiento del Instituto de la Juventud Regia, el cual se constituye como presupuesto de ingresos de dicha Organización para el ejercicio 2021.

El día 14 de Diciembre de 2020, en Sesión Ordinaria de la Junta de Gobierno del Instituto, Acta Núm. 4/2020, se Autorizó el Presupuesto de Egresos para el ejercicio 2021 por un total de $10'000,000.00 mismo que fue Publicado en el periódico Oficiala del Estado del día 25 de Diciembre de 2021.

Modificaciones al Presupuesto de Egresos 2021:

Modificaciones al Presupuesto de Egresos	Aprobado por la Junta de Gobierno	Fecha de Acta de Aprobación	Presupuesto Autorizado	Aumento (disminución)	Total Presupuesto Modificado
1ra Modificación	Acta Núm. 1/2021	18/01/2021	$ 10,000,000.00	$ 1,969,550.80	$ 11,969,550.80
2da Modificación	Acta Núm. 2/2021 Extraordinaria	22/06/2021		$ -	$ 11,969,550.80
3ra Modificación	Acta Núm. 3/2021	28/07/2021		$ -	$ 11,969,550.80
4ta Modificación	Acta Núm. 2/2021 Extraordinaria	17/09/2021		$ -	$ 11,969,550.80
5ta Modificación	Acta Núm. 1/2021 Extraordinaria	13/12/2021		$ -	$ 11,969,550.80

INSTITUTO DE LA JUVENTUD REGIA

Gastos y Otras Pérdidas:

2. Gastos de Funcionamiento

	2021	2020
Servicios Personales		
Sueldo Base al Personal Permanente	$ 4,302,223.91	$4,226,645.60
Sueldo Base al Personall Transitorio	817,400.00	976,000.00
Remuneraciones Adicionales y Especiales	755,898.31	857,417.53
Otras prestaciones Sociales y Económicas	539,061.00	-
	6,414,583.22	**6,060,063.13**
Materiales y Suministros		
Materiales de Administracion		
Emision de Documentos y Articulos Oficiales	$ 54,951.46	$ 85,674.64
Alimentos y Utensilios	24,034.49	24,714.15
Materiales y Artículos de Construcción y de Reparación	-	-
Combustibles, Lubricantes y Aditivos	98,515.90	120,000.00
Herramientas, Refacciones y Accesorios Menores	-	125.00
	177,501.85	**230,513.79**
Servicios Generales		
Servicios Basicos	$ 81,851.01	$ 62,688.13
Servicios de Arrendamiento	369,701.93	367,702.00
Servicios Profesionales, Cientificos y Tecnicos y Otros Servicios	992,153.53	831,256.00
Servicios Financieros, Bancarios y Comerciales	72,989.20	29,661.97
Servicios de Instalacion, Reparacion, Mantenimiento y Conservacion	202,448.36	175,254.88
Servicios de Translado y Viaticos	-	171.00
Servicos Oficiales	2,316,031.95	3,347,775.94
Otros Servicios Generales	247,710.00	219,775.00
	4,282,885.98	**5,034,284.92**
Transferencias, Asignaciones, Subsidios y Otras Ayudas		
Ayudas Sociales	$ 15,510.00	$ -
	15,510.00	-
Otros Gastos y Pérdidas Extrahordinarias		
Estimaciones, Depreciaciones de Bienes Muebles	$ 253,917.84	$ 271,183.48
Disminución de Bienes Muebles por Pérdida u Obsolescencia	$ -	$ 179,209.35
Otros Gastos	$ 8,950.59	
	262,868.43	**450,392.83**
Total Gastos	**11,153,349.48**	**11,775,254.67**

Los conceptos de gasto reconocidos por el Instituto de la Juventud Regia se apegan en todo momento al Clasificador por Tipo de Gasto y al Clasificador por Objeto de Gasto, así como a sus descripciones generales. Estos clasificadores son resultados de los Acuerdos emitidos por el Consejo Nacional de Armonización Contable (CONAC) y publicados en su Sitio Web Oficial.

III) NOTAS AL ESTADO DE VARIACIONES EN LA HACIENDA PÚBLICA

Resultado de Ejercicios Anteriores

1. Cambios en Políticas Contables

En virtud de los trabajos de adopción de la Ley General de Contabilidad Gubernamental, los Entes Públicos deben modificar sus políticas de registro contable, migrando de Contabilidad de Flujo de Efectivo a Contabilidad Acumulativa, por tanto, el Instituto a partir del Ejercicio Fiscal de 2015, registra, entre otras, las Cuentas por Cobrar y por Pagar, a favor y a cargo del mismo, algunas provisiones en materia salarial principalmente, Los Bienes Muebles, Inmuebles e Intangibles, así como su depreciación y Amortización, Estos cambios produjeron ajustes contra las cuentas de Resultados de Ejercicios Anterior, a fin de reconocer los saldos a la fecha de las cuentas de balance creadas para el control de los conceptos mencionados anteriormente.

IV) NOTAS AL ESTADO DE FLUJO DE EFECTIVO

Efectivo y equivalentes

1. Análisis de los saldos inicial y final

	2020		2021	
	Saldo Inicial	Saldo Final	Saldo Inicial	Saldo Final
Caja	$ -	$ 5,000.00	$ 5,000.00	$ 5,000.00
Bancos	1,667,021.00	461,570.31	461,570.31	1,166,011.61
	$ 1,667,021.00	**$ 466,570.31**	**$ 466,570.31**	**$ 1,171,011.61**

INSTITUTO DE LA JUVENTUD REGIA

2. Conciliación de los Flujos de Efectivo Netos

Concepto	2021	2020
Resultados del Ejercicio Ahorro / Desahorro	**$ 537,184.86**	**-$ 267,254.67**
Estimaciones, Depreciaciones, Deterioros, Obsolescencia y Amortizaciones	253,917.84	450,392.83
	253,917.84	**450,392.83**
Flujos Netos de Efectivo por Actividades de Inversión	- 50,791.00	- 59,648.12
Otros Orígenes de Operación	1,760.87	65,120.20
Otras Aplicaciones	37,631.27	186,889.38
	86,661.40	**181,417.30**
Flujos de Efectivo Netos de las Actividades de Operación	**$ 704,441.30**	**$ 1,720.86**

3. Detalle de las Actividades de Inversión

	Inversión
Bienes Muebles	
Equipo de Cómputo y de Tecnologías de la Información	$ 50,791.00
	$ 50,791.00

INSTITUTO DE LA JUVENTUD REGIA

V) CONCILIACIÓN ENTRE LOS INGRESOS PRESUPUESTARIOS Y CONTABLES, ASÍ COMO ENTRE LOS EGRESOS PRESUPUESTARIOS Y LOS GASTOS CONTABLES

1. Conciliación entre los Ingresos Presupuestales y Contables

La conciliación se presenta atendiendo a lo dispuesto por el Acuerdo por el que se emite el formato de conciliación entre los ingresos presupuestarios y contables.

Instituto de la Juventud Regia
Conciliación entre los Ingresos Presupuestarios y Contables
Correspondiente del 1° de Enero al 31 de Diciembre de 2020
(Cifras en pesos)

1 Total de Ingresos Presupuestarios		**$ 11,508,000**
2 Más: Ingresos Contables no Presupuestales		$ 182,534
2.1 Ingresos Financieros	-	
2.2 Incremento por Variación de Inventarios	-	
2.3 Disminución del Exceso de Estimaciones por Pérdida o Deterioro u Obsolescencia	-	
2.4 Disminución del Exceso de Provisiones	-	
2.5 Otros Ingresos y Beneficios Varios	182,534.34	
2.6 Otros Ingresos Contables No Presupuestarios	-	
3. Menos Ingresos Presupuestarios No Contables Suma (3.1 al 3.3)		$ -
3.1 Aprovechamientos Patrimoniales	-	
3.2 Ingresos Derivados de Financiamientos	-	
3.3 Otros Ingresos Presupuestarios No Contables	-	
4. Total de Ingresos Contables Resultado (1 + 2 – 3)		**$ 11,690,534**

INSTITUTO DE LA JUVENTUD REGIA

2. Conciliación entre los Egresos Presupuestales y los Gastos Contables

Instituto de la Juventud Regia
Conciliación entre los Egresos Presupuestarios y los Gastos Contables
Correspondiente del 1° de Enero al 31 de Diciembre de 2021
(Cifras en pesos)

1 Total de Egresos Presupuestarios		**$ 10,941,272.05**
2 Menos: Egresos Presupuestales no Contables		$ 50,791.00
2.1 Materias Primas y Materiales de Producción y Comercialización	$ -	
2.2 Materiales y Suministros	$ -	
2.3 Mobiliario y Equipo de Administración	$ 50,791.00	
2.4 Mobiliario y Equipo Educacional y Recreativo	$ -	
2.5 Equipo e Instrumental Médico y de Laboratorio	$ -	
2.6 Vehículos y Equipo de Transporte	$ -	
2.7 Equipo de Defensa y Seguridad	$ -	
2.8 Maquinaria, Otros Equipos y Herramientas	$ -	
2.9 Activos Biológicos	$ -	
2.10 Bienes Inmuebles	$ -	
2.11 Activos Intangibles	$ -	
2.12 Obra Pública en Bienes de Dominio Público	$ -	
2.13 Obra Pública en Bienes Propios	$ -	
2.14 Acciones y Participaciones de Capital	$ -	
2.15 Compra de Títulos y Valores	$ -	
2.16 Concesión de Préstamos	$ -	
2.17 Inversiones en Fideicomisos, Mandatos y Otros Análogos	$ -	
2.18 Provisiones para Contingencias y Otras Erogaciones Especiales	$ -	
2.19 Amortización de la Deuda Pública	$ -	
2.20 Adeudos de Ejercicios Fiscales Anteriores (ADEFAS)	$ -	
2.21 Otros Egresos Presupuestarios No Contables	$ -	
3 Más: Gastos Contables no Presupuestales Suma (3.1 al 3.7)		$ 262,868.43
3.1 Estimaciones, Depreciaciones, Deterioros, Obsolescencia y Amortizaciones	$ 253,917.84	
3.2 Provisiones		
3.3 Disminución de Inventarios	$ -	
3.4 Aumento por Insuficiencia de Estimaciones por Pérdida o Deterioro u Obsolescencia	$ -	
3.5 Aumento por Insuficiencia de Provisiones	$ -	
3.6 Otros Gastos	$ 8,950.59	
3.7 Otros Gastos Contables No Presupuestarios	$ -	
4. Total de Gastos Contables Resultado (1 – 2 + 3)		**$ 11,153,349.48**

INSTITUTO DE LA JUVENTUD REGIA

b) NOTAS DE MEMORIA (CUENTAS DE ORDEN)

Las cuentas de orden se utilizan para registrar movimientos de valores que no afecten o modifiquen el balance del ente contable, sin embargo, su incorporación en libros es necesaria con fines de recordatorio contable, de control y en general sobre los aspectos administrativos, o bien, para consignar sus derechos o responsabilidades contingentes que puedan, o no, presentarse en el futuro.

Las cuentas que se manejan para efectos de estas Notas son las siguientes:

1. Cuentas de Orden Contables y Presupuestarias:

Por la naturaleza del Instituto, a la fecha no ha sido necesaria la creación de cuentas de Orden Contables.

La operación y resultados de las Cuentas de Orden Presupuestales, se presenta a detalle en la elaboración de los Estados Financieros Presupuestales, por lo que en esta nota solo se incluyen los Nombres y Clasificaciones de las Cuentas creadas.

Contables:		
	Valores	$ -
	Emisión de obligaciones	-
	Avales y garantías	-
	Juicios	-
Contratos para Inversión Mediante Proyectos para Prestación de		
	Bienes concesionados o en comodato	-
Presupuestarias:		
	LEY DE INGRESOS	
	Ley de Ingresos Estimada	10,000,000.00
	Ley de Ingresos por Ejecutar	181,734.34
	Modificaciones a la Ley de Ingresos Estimada	1,689,734.34
	Ley de Ingresos Devengada	11,508,000.00
	Ley de Ingresos Recaudada	11,508,000.00
	PRESUPUESTO DE EGRESOS	
	Presupuesto de Egresos Aprobado	10,000,000.00
	Presupuesto de Egresos por Ejercer	187,973.14
	Modificaciones al Presupuesto de Egresos Aprobad	1,969,550.80
	Presupuesto de Egresos Comprometido	839,472.28
	Presupuesto de Egresos Devengado	41,960.50
	Presupuesto de Egresos Ejercido	19,287.00
	Presupuesto de Egresos Pagado	10,880,857.88

INSTITUTO DE LA JUVENTUD REGIA

c) NOTAS DE GESTIÓN ADMINISTRATIVA

1. Introducción

Los Estados Financieros del Instituto de la Juventud Regia, proveen de información financiera a los principales usuarios de la misma, al Congreso y a los ciudadanos.

El objetivo del presente documento es la revelación del contexto y de los aspectos económicos-financieros más relevantes que influyeron en las decisiones del período, y que son considerados en la elaboración de los estados financieros para la mayor comprensión de los mismos y sus particularidades.

De esta manera, se informa y explica la respuesta del Instituto a las condiciones relacionadas con la información financiera de cada período de gestión; además, de exponer aquellas políticas que podrían afectar la toma de decisiones en períodos posteriores.

2. Panorama Económico y Financiero

El Instituto de la Juventud Regia, opera con recursos provenientes del Gobierno Municipal de Monterrey, por lo que sus ingresos dependen de la Autorización de Entes externos, es decir, el Instituto, no genera ingresos propios para sufragar sus programas de trabajo, por lo que está condicionada en su totalidad a las condiciones económicas y financieras que impongan o afecten al Presupuesto de Egresos Municipal, aprobados por el Congreso.

3. Autorización e Historia

EL H. CONGRESO DEL ESTADO LIBRE Y SOBERANO DE NUEVO LEÓN, LXXI LEGISLATURA, EN USO DE LAS FACULTADES QUE LE CONCEDE EL ARTÍCULO 63, DE LA CONSTITUCIÓN POLÍTICA LOCAL, EXPIDE EL SIGUIENTE:

D E C R E T O Núm..... 88

Artículo Único. - Se aprueba la solicitud de autorización del Ayuntamiento de Monterrey, Nuevo León, para la creación del Organismo Descentralizado denominado "Instituto de la Juventud Regia", en los términos de lo preceptuado por los numerales 83, 84, 85 y 86 de la Ley Orgánica de la Administración Pública Municipal del Estado de Nuevo León.

Dado en el Salón de Sesiones del H. Congreso del Estado Libre y Soberano de Nuevo León, en Monterrey, su capital, a los siete días del mes de mayo de 2007.

4. Organización y Objeto Social

Los objetivos principales para la creación del Instituto son las siguientes:

I.- Llevar a cabo programas, acciones, actividades y gestiones que favorezcan a los jóvenes sin discriminación alguna;

II- Implementar y operar programas para brindar atención a los jóvenes, en función de sus principales necesidades y problemáticas, a fin de proporcionar herramientas para fomentar su desarrollo integral;

INSTITUTO DE LA JUVENTUD REGIA

III.- Representar los intereses de la juventud regia ante los diferentes organismos públicos y privados, en busca de mejores beneficios;

IV.- Procurar la integración y participación de los jóvenes, en las distintas áreas de desarrollo humano, en materia laboral, política, de expresión cultural, deportiva, artística, educativa, científica, tecnológica, recreativa, de integración social y en especial aquéllas encaminadas a contribuir a su pleno desarrollo;

V.- Coadyuvar con las instancias que correspondan para promover el respeto a los derechos de los jóvenes, así como la eliminación de toda forma de discriminación y la erradicación de la violencia hacia los mismos;

VI.- Gestionar a favor de los jóvenes frente al Presidente Municipal, políticas públicas relacionadas con el desarrollo de la juventud;

VII.- Proponer y promover a las dependencias o entidades del municipio, y al sector social y privado, cuando así lo requieran, acciones destinadas a mejorar el nivel de vida de los jóvenes; y,

VIII.- Coordinar con las diferentes entidades administrativas del municipio la creación de una política integral, real y sensible en cuanto al desarrollo de los jóvenes.

El presente informe correspondiente al periodo del 01 de enero al 31 de diciembre de 2021.

El régimen jurídico del Instituto se integra por la siguiente normatividad:

- Constitución Política de los Estados Unidos Mexicanos
- Constitución Política del Estado Libre y Soberano de Nuevo León
- Ley General de Contabilidad Gubernamental
- Ley de Gobierno Municipal del Estado de Nuevo León
- Ley de Fiscalización Superior del Estado de Nuevo León
- Ley del Impuesto Sobre la Renta (ISR)
- Ley de Disciplina Financiera de las Entidades Federativas y los Municipios
- Reglamento Orgánico del Instituto
- Demás leyes, reglamentos y disposiciones jurídicas aplicables.

El Instituto está obligado a retener y enterar los impuestos por pago de sueldos y salarios, honorarios profesionales y arrendamientos. Asimismo, deberá cumplir con el pago del impuesto estatal del 3% sobre nómina.

La estructura básica del Instituto.

En el Capítulo 2, Artículo 3.- del Manual Operativo del Instituto de la Juventud Regia, la estructura administrativa estará compuesta por cuatro niveles jerárquicos, definidos de la siguiente manera:

I. Primer Nivel. - Una Dirección General
II. Segundo Nivel. - Tres Coordinaciones de Área:
   a) Coordinación Administrativa.
   b) Coordinación de Planeación y Desarrollo
   c) Coordinación Operativa.
III. Tercer Nivel. - Siete Jefaturas de Apoyo:

a) Jefatura de Vinculación Académica y Social.
b) Jefatura de Vinculación Empresarial.
c) Jefatura de Comunicación Social.
d) Jefatura de Participación y Desarrollo Ciudadano.
e) Jefatura de Centros Juveniles.
f) Jefatura de Jóvenes en Riesgo.
g) Jefatura de Cultura y Ciudadanía.
h) Jefatura de Actividades Deportivas.

IV. Cuarto Nivel. - Un Auxiliar Administrativo, una asistente Ejecutivo de la Dirección, un Recepcionista, y se contara con promotores, staff de apoyo y practicantes, de acuerdo a los requerimientos operativos del Instituto, así lo considere la Dirección General.

5. Bases de Preparación de los Estados Financieros

El 31 de diciembre de 2008 fue publicada en el Diario Oficial de la Federación la Ley General de Contabilidad Gubernamental (Ley de Contabilidad), que tiene como objeto establecer los criterios generales que regirán la Contabilidad Gubernamental y la emisión de información financiera de los entes públicos, con el fin de lograr su adecuada armonización, para facilitar a los entes públicos el registro y la fiscalización de los activos, pasivos, ingresos y gastos y, en general, contribuir a medir la eficacia, economía y eficiencia del gasto e ingreso públicos.

La Ley de Contabilidad es de observancia obligatoria para los poderes Ejecutivo, Legislativo y Judicial de la Federación, entidades federativas; los ayuntamientos de los municipios; los órganos político-administrativos de las demarcaciones territoriales del Distrito Federal; las entidades de la administración pública paraestatal, ya sean federales, estatales o municipales y los órganos autónomos federales y estatales.

Los entes públicos deberán generar y presentar periódicamente, conforme con lo establecido en la Ley General de Contabilidad Gubernamental y las resoluciones del CONAC, los siguientes estados e información contable:

I. Información contable:
   a) Estado de actividades;
   b) Estado de situación financiera;
   c) Estado de variación en la hacienda pública;
   d) Estado de cambios en la situación financiera;
   e) Estado de flujos de efectivo;
   f) Informes sobre pasivos contingentes;
   g) Notas a los estados financieros;
   h) Estado analítico del activo;

II. Información presupuestaria:
   a) Estado analítico de ingresos,
   b) Estado analítico del ejercicio del presupuesto de egresos del que se derivarán las clasificaciones siguientes:
      1. Administrativa;

INSTITUTO DE LA JUVENTUD REGIA

2. Económica;
3. Por objeto del gasto, y
4. Funcional.

III. Información programática:
   a) Gasto por categoría programática

IV. Indicadores de Postura Fiscal
   a) Indicadores de Postura Fiscal

Además de los Informes de la Ley de Disciplina Financiera

6. Políticas de Contabilidad Significativas

De conformidad con los artículos 46 y 49 de la Ley General de Contabilidad Gubernamental se acompañan las notas a los estados contables teniendo presente los Postulados de Revelación Suficiente e Importancia Relativa, con la finalidad que la información sea de mayor utilidad para los usuarios.

Las principales políticas contables seguidas por Instituto son las siguientes:

a) ***Efectivo y equivalentes de efectivo.*** Consisten principalmente en depósitos bancarios en cuentas de cheques e inversiones en valores a corto plazo, de gran liquidez, fácilmente convertibles en efectivo y sujetos a riesgos poco significativos de cambios en valor. El efectivo se presenta a valor nominal.

b) ***Mobiliario y equipo.*** El Instituto cumple con lo establecido por la Ley para la incorporación del Activo Fijo a los registros contables desde el 31 de Diciembre de 2015;

c) ***La depreciación*** se calcula considerando el costo de adquisición del activo depreciable o amortizable, menos su valor de desecho, entre los años correspondientes a su vida útil o su vida económica, registrándose en los gastos del período, con el objetivo de conocer el gasto patrimonial por el servicio que está dando el activo, lo cual redundará en una estimación adecuada de la utilidad en un ente público lucrativo o del costo de operación en un ente público con fines exclusivamente gubernamentales o sin fines de lucro, y en una cuenta complementaria de activo como depreciación o amortización acumulada, a efecto de poder determinar el valor neto o el monto por depreciar o amortizar restante.

Costo de adquisición del activo depreciable o amortizable (Menos) Valor de deshecho
Vida Útil

1) Costo de adquisición: Es el monto pagado de efectivo o equivalentes por un activo o servicio al momento de su adquisición.

2) Valor de desecho: Es la mejor estimación del valor que tendrá el activo en la fecha en la que dejará de ser útil para el ente público. Esta fecha es la del fin de su vida útil, o la del fin de su vida económica y si no se puede determinar es igual a cero.

INSTITUTO DE LA
JUVE[illegible]D RECIA

3) Vida útil de un activo: Es el período durante el que se espera utilizar el activo por parte del ente público.

d) ***Obligaciones laborales al retiro.*** De acuerdo con la Ley Federal del Trabajo aplicada en forma supletoria, el Instituto debe proporcionar la prestación de prima de antigüedad a sus empleados. A la fecha, por tratarse de un organismo relativamente joven (13 años) y por tratarse de un Ente Público con alta rotación de personal, no se ha presentado caso que obligue al pago de esta prestación.

Por otra parte, con fecha 27 de enero de 2020, se presentaron los resultados de la Valuación Actuarial del Esquema de Prestaciones Contingentes del Instituto Municipal de Juventud Regia con fecha de corte al 31 de diciembre del 2019. Los resultados se obtuvieron considerando los "Términos de referencia para la Valuación Actuarial de las Instituciones Estatales de Seguridad Social", en el que destaca el dictamen del actuario que enuncia lo siguiente:

Pasivo actuarial

Valor pte. de obligaciones		
a).- Personal actualmente pensionado	0.00	0.00
b).- Personal actualmente activo	952,119.31	952,119.31
c).- Personal nuevas generaciones	0.00	4,899,921.41
Total pasivo	952,119.31	5,852,040.72
(Deficit)/superavit actuarial	(952,119.31)	(5,852,040.72)

Actuario Certificado en Pasivos Contingentes Núm. 091
Cédula Prof. 5508498
CNSAR/VJ/DGNC/RA/095/2014/R-2017

El contenido de este Informe se desglosa en el anexo 8 de la Ley de Disciplina Financiera: Informe sobre Estudios Actuariales

e) ***Reconocimiento de ingresos.*** Los ingresos por aportaciones municipales se reconocen cuando se devengan.

f) ***Reconocimiento de gastos.*** Los gastos se reconocen cuando se devengan.

g) ***Patrimonio.*** Las aportaciones recibidas en el período por parte del Gobierno del Municipal se presentan clasificadas en el patrimonio no restringido.

h) ***Reconocimiento de los efectos de la inflación en la información financiera***

De conformidad con lo Establecido en a Regal 14, del Acuerdo emitido por el Consejo Nacional de Armonización Contable denominado "Reglas Específicas de Registro y Valoración del Patrimonio" y Atendiendo a la Norma Internacional de Contabilidad del Sector Público (NICS 10-Información Financiera en Economías Hiperinflacionarias), se deberá actualizar el patrimonio cuando el Índice Nacional de Precios al Consumidor acumulada durante un periodo de tres años sea igual o superior al 100%. Hasta el día de hoy, el Entorno Macroeconómico Nacional opera muy por debajo de los niveles a que se refiere la Regla, por lo cual no aplica la Reexpresión de la Información Financiera.

El Instituto de la Juventud Regia no es sujeto del Impuesto Sobre la Renta (ISR), por ser organismo público descentralizado del Municipio de Monterrey. La Ley del Impuesto Sobre la Renta establece que estos organismos sólo tendrán la obligación de retener y enterar el impuesto cuando hagan pagos a terceros, así como de exigir documentación que reúna requisitos fiscales, en los términos de esa Ley.

7. Posición en Moneda Extranjera y Protección por Riesgo Cambiario

No Aplica

8. Reporte Analítico del Activo

	SALDO INICIAL	CARGOS DEL	ABONOS DEL PERIODO	SALDO FINAL	VARACIÓN DEL PERIODO
ACTIVO	2,092,573.56	24,379,825.79	23,880,079.20	2,592,320.15	499,746.59
ACTIVO CIRCULANTE	695,388.44	24,295,718.81	23,592,845.38	1,398,261.87	702,873.43
Efectivo y Equivalentes	466,570.31	11,666,564.68	10,962,123.38	1,171,011.61	704,441.30
Derechos a Recibir Efectivo o Equivalentes	223,018.13	12,623,354.13	12,624,922.00	221,450.26	-1,567.87
Derechos a Recibir Bienes o Servicios	5,800.00	5,800.00	5,800.00	5,800.00	0.00
Inventarios	0.00	0.00	0.00	0.00	0.00
Almacenes	0.00	0.00	0.00	0.00	0.00
Estimación por Pérdida o Deterioro de Activos Circulantes	0.00	0.00	0.00	0.00	0.00
Otros Activos Circulantes	0.00	0.00	0.00	0.00	0.00
ACTIVO NO CIRCULANTE	1,397,185.12	84,106.98	287,233.82	1,194,058.28	-203,126.84
Inversiones Financieras a Largo Plazo	0.00	0.00	0.00	0.00	0.00
Derechos a Recibir Efectivo o Equivalentes a Largo Plazo	0.00	0.00	0.00	0.00	0.00
Bienes Inmuebles, Infraestructura y Construcciones en Proceso	0.00	0.00	0.00	0.00	0.00
Bienes Muebles	1,742,549.76	50,791.00	33,315.98	1,760,024.78	17,475.02
Activos Intangibles	427,358.00	0.00	0.00	427,358.00	0.00
Depreciación, Deterioro y Amortización Acumulada de	-772,722.64	33,315.98	253,917.84	-993,324.50	-220,601.86
Activos Diferidos	0.00	0.00	0.00	0.00	0.00
Estimación por Pérdida o Deterioro de Activos no Circulantes	0.00	0.00	0.00	0.00	0.00
Otros Activos no Circulantes	0.00	0.00	0.00	0.00	0.00

De conformidad con las Principales Reglas de Registro y Valoración del Patrimonio (Elementos Generales) publicadas en el Diario Oficial de la Federación (DOF) el 27 de diciembre de 2010 y con las Reglas Específicas del Registro y Valoración del Patrimonio publicadas en el DOF el 13 de diciembre de 2011, la estimación de la vida útil de un bien será una cuestión de criterio basada en la experiencia que el Instituto tenga con activos similares o de la aplicación.

En base a lo anterior, los parámetros de vida útil o porcentajes de depreciación, deterioro o amortización utilizados en los diferentes tipos de activos son los siguientes:

Concepto	Años de vida útil	% de depreciación anual
Muebles de Oficina y Estantería	10	10
Muebles, Excepto De Oficina Y Estantería	10	10
Equipo de Cómputo y de Tecnologías de la Información	3	33.3
Equipos y Aparatos Audiovisuales	3	33.3
Cámaras Fotográficas y de Video	3	33.3
Automóviles y Equipo Terrestre	5	20
Sistemas de Aire Acondicionado, Calefacción y de Refrigeración Industrial y Comercial	10	10
Equipo de Comunicación y Telecomunicación	10	10
Equipos de Generación Eléctrica, Aparatos y Accesorios Eléctricos	10	10
Herramientas y Máquinas-Herramienta	10	10
Equipo de Laboratorio	5	20
Otros Equipos	10	10

9. Fideicomisos, Mandatos y Análogos

No aplica

10. Reporte de la Recaudación

No Aplica

11. Información sobre la Deuda y el Reporte Analítico de la Deuda

DENOMINACIÓN DE LAS DEUDAS	MONEDA DE CONTRATACIÓN	INSTITUCIÓN Ó PAIS ACREEDOR	SALDO INICIAL DEL PERIODO	SALDO FINAL DEL PERIODO
DEUDA PÚBLICA				
CORTO PLAZO				
Deuda Interna				
Instituciones de Crédito				
Títulos y Valores				
Arrendamientos Financieros				
Deuda Externa				
Organismos Financieros Internacionales				
Deuda Bilateral				
Títulos y Valores				
Arrendamientos Financieros				
Sub Total Corto Plazo:				
LARGO PLAZO				
Deuda Interna				
Instituciones de Crédito				
Títulos y Valores				
Arrendamientos Financieros				
Deuda Externa				
Organismos Financieros Internacionales				
Deuda Bilateral				
Títulos y Valores				
Arrendamientos Financieros				
Sub Total Largo Plazo:				
Otros Pasivos			1,569,157.89	1,531,526.62
Total Deuda y Otros Pasivos			1,569,157.89	1,531,526.62

12. Calificaciones otorgadas

No aplica

13. Proceso de Mejora

No aplica

14. Información por Segmentos

No aplica

15. Eventos Posteriores al Cierre

No aplica

INSTITUTO DE LA JUVENTUD REGIA

16. Partes Relacionadas

No aplica

17. Responsabilidad Sobre la Presentación Razonable de la Información Contable

La Información Contable está firmada en cada página de la misma e incluye al final la siguiente leyenda:

"Bajo protesta de decir verdad declaramos que los Estados Financieros y sus notas, son razonablemente correctos y son responsabilidad del emisor".

Lo anterior, no será aplicable para la información contable consolidada.

C. Jessica Alejandra Zamarripa Leal

Directora General del Instituto de la Juventud Regia

INSTITUTO DE LA JUVENTUD REGIA

INSTITUTO DE LA JUVENTUD REGIA

ANEXO I.- ACTA DE APROBACION DE LA CUENTA PÚBLICA 2021

INSTITUTO DE LA JUVENTUD REGIA

ANEXO II.- PRESUPUESTO DE INGRESOS 2021

1. PRESUPUESTO DE INGRESOS AUTORIZADO

INSTITUTO DE LA JUVENTUD REGIA Iniciativa de Ley de Ingresos para el Ejercicio Fiscal 2021	Ingreso Estimado
Total	$ 11,508,000
Impuestos	
Impuestos sobre los ingresos	
Impuestos sobre el patrimonio	
Impuestos sobre la producción, el consumo y las transacciones	
Impuestos al comercio exterior	
Impuestos sobre Nóminas y Asimilables	
Impuestos Ecológicos	
Accesorios de impuestos	
Otros Impuestos	
Impuestos no comprendidos en las fracciones de la Ley de Ingresos causadas en ejercicios fiscales anteriores pendientes de liquidación o pago	
Cuotas y Aportaciones de seguridad social	
Aportaciones para Fondos de Vivienda	
Cuotas para el Seguro Social	
Cuotas de Ahorro para el Retiro	
Otras Cuotas y Aportaciones para la seguridad social	
Accesorios de cuotas y aportaciones de seguridad social	
Contribuciones de mejoras	
Contribución de mejoras por obras públicas	
Contribuciones de mejoras no comprendidas en la ley de ingresos vigente, causadas en ejercicios fiscales anteriores pendientes de liquidación o pago	
Derechos	
Derechos por el uso, goce, aprovechamiento o explotación de bienes de dominio público	
Derechos a los hidrocarburos (derogado)	
Derechos por prestación de servicios	
Otros Derechos	
Accesorios de derechos	
Derechos no comprendidos en las fracciones de la Ley de Ingresos causadas en ejercicios fiscales anteriores pendientes de liquidación o pago	
Productos	
Productos	
Productos de capital (derogado)	
Productos no comprendidos en las fracciones de la Ley de Ingresos causadas en ejercicios fiscales anteriores pendientes de liquidación o pago	
Aprovechamientos	
Aprovechamientos	
Aprovechamientos Patrimoniales	
Accesorios de aprovechamientos	
Aprovechamientos no comprendidos en la ley de ingresos vigente, causados en ejercicios fiscales anteriores pendientes de liquidación o pago	
Ingresos por venta de bienes, prestación de servicios y otros ingresos	
Ingresos por venta de bienes y prestación de servicios de instituciones públicas de seguridad Social	
Ingresos por venta de bienes y prestacion de servicios de empresas productivas del estado	
Ingresos por venta de bienes y prestacion de servicios de entidades paraestatales y fideicomisos No empresariales y no financieros	
Ingresos por venta de bienes y prestacion de servicios de entidades paraestatales empresariales no financieras con participacion estatal mayoritaria	

Ingresos por venta de bienes y prestacion de servicios de entidades paraestatales empresariales financieras monetarias con participacion estatal mayoritaria	
Ingresos por venta de bienes y prestacion de servicios de entidades para estatales empresariales financieras no monetarias con participacion estatal mayoritaria	
Ingresos por venta de bienes y prestacion de servicios de fideicomisos financieros publicos con participacion estatal mayoritaria	
Ingresos por venta de bienes y prestacion de servicios de los poderes legislativo y judicial, y de los organos autonomos	
Otros Ingresos	
Participaciones, aportaciones, convenios, incentivos derivados de la colaboracion fiscal y fondos distintos de aportaciones	
Participaciones	
Aportaciones	
Convenios	
Incentivos Derivados de la Colaboracion Fiscal	
Fondos Distintos de Aportaciones	
Transferencias, Asignaciones, Subsidios y subvenciones, y pensiones y jubilaciones	**$ 11,508,000**
Transferencias y asignaciones	11,508,000
Transferencias al Resto del Sector Público (derogado)	
Subsidios y Subvenciones	
Ayudas sociales (derogado)	
Pensiones y Jubilaciones	
Transferencias a Fideicomisos, mandatos y análogos (derogado)	
Transferencias de fondo mexicano del petroleo para la estabilizacion y el desarrollo	
Ingresos derivados de Financiamientos	-
Endeudamiento interno	
Endeudamiento externo	
Financiamiento Interno	

GOBIERNO MUNICIPAL DE MONTERREY | INSTITUTO DE LA JUVENTUD REGIA

LIC. CARLOS GARCIA CANTU

ENCARGADO DE LA DIRECCION GENERAL DEL INSTITUTO DE LA JUVENTUD REGIA

INSTITUTO DE LA JUVENTUD REGIA

ANEXO II.- PRESUPUESTO DE INGRESOS 2021

1. PRIMERA MODIFICACIÓN DEL PRESUPUESTO DE INGRESOS

INSTITUTO DE LA JUVENTUD REGIA Primera Modificacion al Presupuesto de Ingresos para el Ejercicio Fiscal 2021	Ingreso Estimado
Total	$ 11,689,734
Impuestos	
Impuestos sobre los ingresos	
Impuestos sobre el patrimonio	
Impuestos sobre la producción, el consumo y las transacciones	
Impuestos al comercio exterior	
Impuestos sobre Nominas y Asimilables	
Impuestos Ecologicos	
Accesorios de impuestos	
Otros Impuestos	
Impuestos no comprendidos en las fracciones de la Ley de Ingresos causadas en ejercicios fiscales anteriores pendientes de liquidación o pago	
Cuotas y Aportaciones de seguridad social	
Aportaciones para Fondos de Vivienda	
Cuotas para el Seguro Social	
Cuotas de Ahorro para el Retiro	
Otras Cuotas y Aportaciones para la seguridad social	
Accesorios de cuotas y aportaciones de seguridad social	
Contribuciones de mejoras	
Contribución de mejoras por obras publicas	
Contribuciones de mejoras no comprendidas en la ley de ingresos vigente, causadas en ejercicios fiscales anteriores pendientes de liquidación o pago	
Derechos	
Derechos por el uso, goce, aprovechamiento o explotación de bienes de dominio público	
Derechos a los hidrocarburos (derogado)	
Derechos por prestación de servicios	
Otros Derechos	
Accesorios de derechos	
Derechos no comprendidos en las fracciones de la Ley de Ingresos causadas en ejercicios fiscales anteriores pendientes de liquidación o pago	
Productos	
Productos	
Productos de capital (derogado)	
Productos no comprendidos en las fracciones de la Ley de Ingresos causadas en ejercicios fiscales anteriores pendientes de liquidación o pago	
Aprovechamientos	
Aprovechamientos	
Aprovechamientos Patrimoniales	
Accesorios de aprovechamientos	
Aprovechamientos no comprendidos en la ley de ingresos vigente causados en ejercicios fiscales anteriores pendientes de liquidación o pago	
Ingresos por venta de bienes, prestación de servicios y otros ingresos	181,734.34
Ingresos por venta de bienes y prestación de servicios de instituciones publicas de seguridad Social	
Ingresos por venta de bienes y prestacion de servicios de empresas productivas del estado	
Ingresos por venta de bienes y prestacion de servicios de entidades paraestatales y fideicomisos No empresariales y no financieros	
Ingresos por venta de bienes y prestacion de servicios de entidades paraestatales empresariales no financieras con participacion estatal mayoritaria	

Ingresos por venta de bienes y prestacion de servicios de entidades paraestatales empresariales financieras monetarias con participacion estatal mayoritaria	
Ingresos por venta de bienes y prestacion de servicios de entidades para estatales empresariales financieras no monetarias con participacion estatal mayoritaria	
Ingresos por venta de bienes y prestacion de servicios de fideicomisos financieros publicos con participacion estatal mayoritaria	
Ingresos por venta de bienes y prestacion de servicios de los poderes legislativo y judicial y de los organos autonomos	
Otros Ingresos	181,734.34
Participaciones, aportaciones, convenios, incentivos derivados de la colaboracion fiscal y fondos distintos de aportaciones	
Participaciones	
Aportaciones	
Convenios	
Incentivos Derivados de la Colaboracion Fiscal	
Fondos Distintos de Aportaciones	
Transferencias, Asignaciones, Subsidios y subvenciones, y pensiones y jubilaciones	$ 11,508,000
Transferencias y asignaciones	11,508,000
Transferencias al Resto del Sector Público (derogado)	
Subsidios y Subvenciones	
Ayudas sociales (derogado)	
Pensiones y Jubilaciones	
Transferencias a Fideicomisos, mandatos y analogos (derogado)	
Transferencias de fondo mexicano del petroleo para la estabilizacion y el desarrollo	
Ingresos derivados de Financiamientos	
Endeudamiento interno	
Endeudamiento externo	
Financiamiento Interno	

LIC. CARLOS GARCIA CANTU

ENCARGADO DE LA DIRECCION GENERAL DEL INSTITUTO DE LA JUVENTUD REGIA

INSTITUTO DE LA JUVENTUD REGIA

INSTITUTO DE LA JUVENTUD REGIA

ANEXO III.- PRESUPUESTO DE EGRESOS 2021

1.PRESUPUESTO DE EGRESOS AUTORIZADO

Instituto de la Juventud Regia	
Presupuesto de Egresos para el Ejercicio Fiscal 2021	
Clasificador por Objeto del Gasto	Importe
Total	10,000,000.00
Servicios Personales	7,267,000.00
Remuneraciones al Personal de Carácter Permanente	4,225,000.00
Remuneraciones al Personal de Carácter Transitorio	960,000.00
Remuneraciones Adicionales y Especiales	2,072,000.00
Seguridad Social	-
Otras Prestaciones Sociales y Económicas	-
Previsiones	-
Pago de Estímulos a Servidores Públicos	-
Materiales y Suministros	161,500.00
Materiales de Administración, Emisión de Documentos y Artículos Oficiales	52,000.00
Alimentos y Utensilios	13,500.00
Materias Primas y Materiales de Producción y Comercialización	
Materiales y Artículos de Construcción y de Reparación	-
Productos Químicos, Farmacéuticos y de Laboratorio	
Combustibles, Lubricantes y Aditivos	96,000.00
Vestuario, Blancos, Prendas de Protección y Artículos Deportivos	
Materiales y Suministros para Seguridad	
Herramientas, Refacciones y Accesorios Menores	-
Servicios Generales	2,673,300.00
Servicios Básicos	81,600.00
Servicios de Arrendamiento	364,450.00
Servicios Profesionales, Científicos, Técnicos y Otros Servicios	810,000.00
Servicios Financieros, Bancarios y Comerciales	57,500.00
Servicios de Instalación, Reparación, Mantenimiento y Conservación	22,500.00
Servicios de Comunicación Social y Publicidad	-
Servicios de Traslado y Viáticos	-
Servicios Oficiales	1,093,250.00
Otros Servicios Generales	144,000.00
Transferencias, Asignaciones, Subsidios y Otras Ayudas	8,200.00
Transferencias Internas y Asignaciones al Sector Público	-
Transferencias al Resto del Sector Público	-
Subsidios y Subvenciones	-
Ayudas Sociales	8,200.00
Pensiones y Jubilaciones	-
Transferencias a Fideicomisos, Mandatos y Otros Análogos	-
Transferencias a la Seguridad Social	-
Donativos	-
Transferencias al Exterior	-
Bienes Muebles, Inmuebles e Intangibles	-
Mobiliario y Equipo de Administración	-
Equipo de Computo	
Mobiliario y Equipo Educacional y Recreativo	-
Vehículos y Equipo de Transporte	-
Equipo de Defensa y Seguridad	-
Maquinaria, Otros Equipos y Herramientas	-
Bienes Inmuebles	-
Activos Intangibles	-
Adeudos de Ejercicios Fiscales Anteriores (ADEFAS)	-

Instituto de la Juventud Regia	
Presupuesto de Egresos para el Ejercicio Fiscal 2021	
Clasificación Administrativa	Importe
Total	10,000,000.00
Poder Ejecutivo	
Poder Legislativo	
Poder Judicial	
Órganos Autónomos*	10,000,000.00
Otras Entidades Paraestatales y organismos	
Instituto de la Juventud Regia	

Instituto de la Juventud Regia	
Presupuesto de Egresos para el Ejercicio Fiscal 2021	
Clasificación Administrativa	Importe
Total	10,000,000.00
Órgano Ejecutivo Municipal	
Otras Entidades Paraestatales y organismos	10,000,000.00
Instituto de la Juventud Regia	

Instituto de la Juventud Regia	
Presupuesto de Egresos para el Ejercicio Fiscal 2021	
Clasificador Funcional del Gasto	Importe
Total	10,000,000.00
Gobierno	
Desarrollo Social	10,000,000.00
Desarrollo Económico	
Otras no clasificadas en funciones anteriores	
Instituto de la Juventud Regia	

Instituto de la Juventud Regia	
Presupuesto de Egresos para el Ejercicio Fiscal 2021	
Clasificación por Tipo de Gasto	Importe
Total	10,000,000.00
Gasto Corriente	10,000,000.00
Gasto de Capital	-
Amortización de la deuda y disminución de pasivos	-
Pensiones y Jubilaciones	-
Participaciones	-

Instituto de la Juventud Regia	
Presupuesto de Egresos para el Ejercicio Fiscal 2021	
Prioridades de Gasto	Importe
Total	10,000,000.00
Servicios Personales	7,257,000.00
Programas y Proyectos	1,093,250.00
Otros Gastos Administrativos	1,649,750.00

Instituto de la Juventud Regia	
Presupuesto de Egresos para el Ejercicio Fiscal 2021	
Programas y Proyectos	Importe
Total	1,093,250.00
Agentes De Cambio	100,000.00
Programas Permanentes	145,000.00
Muralismo	490,250.00
Asesorias UANL	150,000.00
Taller Desarrollo De Competencias Laborales	30,000.00
Prevención De Adicciones	30,000.00
Evento Dia De La Familia	15,000.00
Evento Dia De La Juventud	50,000.00
Evento Torneos Deportivos	40,000.00
Evento Dia Del Niño	10,000.00
Apoyos Y Becas	9,000.00
Eventos Navideños	25,000.00

Instituto de la Juventud Regia			
Analítico de plazas			
Plaza/puesto	Número de plazas	Remuneraciones	
		De	hasta
Director General	1.00	55,000.00	75,000.00
Coordinaciones	3.00	25,000.00	35,000.00
Jefaturas	8.00	14,000.00	25,000.00
Auxiliar Administrativo	1.00	8,000.00	22,000.00
Promotor	8.00	8,000.00	16,000.00
Asistente Ejecutivo de la Direccion	1.00	8,000.00	16,000.00
Recepcionista	1.00	8,000.00	12,000.00

LIC. CARLOS GARCIA CANTU
ENCARGADO DE LA DIRECCION GENERAL DEL INSTITUTO DE LA JUVENTUD REGIA

GOBIERNO MUNICIPAL DE MONTERREY | INSTITUTO DE LA JUVENTUD REGIA

INSTITUTO DE LA JUVENTUD REGIA

ANEXO III.- PRESUPUESTO DE EGRESOS 2021

2.- PRIMERA MODIFICACIÓN AL PRESUPUESTO DE EGRESOS

Instituto de la Juventud Regia	
Primera Modificacion del Presupuesto de Egresos para el Ejercicio Fiscal 2021	
Clasificador por Objeto del Gasto	Importe
Total	**11,969,550.80**
Servicios Personales	**7,142,364.00**
Remuneraciones al Personal de Carácter Permanente	4,100,000.00
Remuneraciones al Personal de Carácter Transitorio	1,265,000.00
Remuneraciones Adicionales y Especiales	1,777,364.00
Seguridad Social	-
Otras Prestaciones Sociales y Económicas	-
Previsiones	-
Pago de Estímulos a Servidores Públicos	-
Materiales y Suministros	**165,950.00**
Materiales de Administración, Emisión de Documentos y Artículos Oficiales	56,450.00
Alimentos y Utensilios	13,500.00
Materias Primas y Materiales de Producción y Comercialización	
Materiales y Artículos de Construcción y de Reparación	-
Productos Químicos, Farmacéuticos y de Laboratorio	
Combustibles, Lubricantes y Aditivos	96,000.00
Vestuario, Blancos, Prendas de Protección y Artículos Deportivos	
Materiales y Suministros para Seguridad	
Herramientas, Refacciones y Accesorios Menores	-
Servicios Generales	**4,553,036.80**
Servicios Básicos	90,400.00
Servicios de Arrendamiento	364,450.00
Servicios Profesionales, Científicos, Técnicos y Otros Servicios	864,000.00
Servicios Financieros, Bancarios y Comerciales	89,500.00
Servicios de Instalación, Reparación, Mantenimiento y Conservación	216,500.00
Servicios de Comunicación Social y Publicidad	-
Servicios de Traslado y Viáticos	-
Servicios Oficiales	2,726,550.80
Otros Servicios Generales	201,636.00
Transferencias, Asignaciones, Subsidios y Otras Ayudas	**8,200.00**
Transferencias Internas y Asignaciones al Sector Público	-
Transferencias al Resto del Sector Público	-
Subsidios y Subvenciones	-
Ayudas Sociales	8,200.00
Pensiones y Jubilaciones	-
Transferencias a Fideicomisos, Mandatos y Otros Análogos	-
Transferencias a la Seguridad Social	-
Donativos	-
Transferencias al Exterior	-
Bienes Muebles, Inmuebles e Intangibles	**100,000.00**
Mobiliario y Equipo de Administración	50,000.00
Equipo de Computo	50,000.00
Mobiliario y Equipo Educacional y Recreativo	-
Vehículos y Equipo de Transporte	-
Equipo de Defensa y Seguridad	-
Maquinaria, Otros Equipos y Herramientas	-
Bienes Inmuebles	-
Activos Intangibles	-
Adeudos de Ejercicios Fiscales Anteriores (ADEFAS)	-

Instituto de la Juventud Regia	
Primera Modificacion del Presupuesto de Egresos para el Ejercicio Fiscal 2021	
Clasificación Administrativa	Importe
Total	**11,969,550.80**
Poder Ejecutivo	
Poder Legislativo	
Poder Judicial	
Órganos Autónomos*	
Otras Entidades Paraestatales y organismos	
Instituto de la Juventud Regia	11,969,550.80

Instituto de la Juventud Regia	
Primera Modificacion del Presupuesto de Egresos para el Ejercicio Fiscal 2021	
Clasificación Administrativa	Importe
Total	**11,969,550.80**
Organo Ejecutivo Municipal	
Otras Entidades Paraestatales y organismos	
Instituto de la Juventud Regia	11,969,550.80

Instituto de la Juventud Regia	
Primera Modificacion del Presupuesto de Egresos para el Ejercicio Fiscal 2021	
Clasificador Funcional del Gasto	Importe
Total	11,969,550.80
Gobierno	
Desarrollo Social	11,969,550.80
Desarrollo Económico	
Otras no clasificadas en funciones anteriores	
Instituto de la Juventud Regia	

Instituto de la Juventud Regia	
Primera Modificacion del Presupuesto de Egresos para el Ejercicio Fiscal 2021	
Clasificación por Tipo de Gasto	Importe
Total	11,969,550.80
Gasto Corriente	11,869,550.80
Gasto de Capital	100,000.00
Amortización de la deuda y disminución de pasivos	-
Pensiones y Jubilaciones	-
Participaciones	-

Instituto de la Juventud Regia	
Primera Modificacion del Presupuesto de Egresos para el Ejercicio Fiscal 2021	
Prioridades de Gasto	Importe
Total	11,969,550.80
Servicios Personales	7,142,364.00
Programas y Proyectos	2,726,550.80
Otros Gastos Administrativos	2,100,636.00

Instituto de la Juventud Regia	
Primera Modificacion del Presupuesto de Egresos para el Ejercicio Fiscal 2021	
Programas y Proyectos	Importe
Total	2,726,550.80
Agentes De Cambio	350,000.00
Programas Permanentes	405,000.00
Muralismo	1,014,550.80
Asesorias UANL	150,000.00
Taller Desarrollo De Competencias Laborales	310,000.00
Prevencion De Adicciones	310,000.00
Evento Dia De La Familia	25,000.00
Evento Dia De La Juventud	50,000.00
Evento Torneos Deportivos	40,000.00
Evento Dia Del Niño	20,000.00
Apoyos Y Becas	8,000.00
Eventos Navideños	44,000.00

Instituto de la Juventud Regia			
Analitico de plazas			
Plaza/puesto	Número de plazas	Remuneraciones	
		De	hasta
Director General	1.00	55,000.00	75,000.00
Coordinaciones	3.00	25,000.00	35,000.00
Jefaturas	8.00	14,000.00	25,000.00
Auxiliar Administrativo	1.00	8,000.00	22,000.00
Promotor	8.00	8,000.00	16,000.00
Asistente Ejecutivo de la Direccion	1.00	8,000.00	16,000.00
Recepcionista	1.00	8,000.00	12,000.00

INSTITUTO DE LA JUVENTUD REGIA

MONTERREY

C. CARLOS GARCIA CANTU

ENCARGADO DE LA DIRECCION GENERAL DEL INSTITUTO DE LA JUVENTUD REGIA

INSTITUTO DE LA JUVENTUD REGIA

MONTERREY

INSTITUTO DE LA JUVENTUD REGIA

ANEXO III.- PRESUPUESTO DE EGRESOS 2021

3.- SEGUNDA MODIFICACIÓN AL PRESUPUESTO DE EGRESOS

Instituto de la Juventud Regia	
Segunda Modificacion del Presupuesto de Egresos para el Ejercicio Fiscal 2021	
Clasificador por Objeto del Gasto	Importe
Total	11,969,550.80
Servicios Personales	**6,868,864.00**
Remuneraciones al Personal de Carácter Permanente	4,080,500.00
Remuneraciones al Personal de Carácter Transitorio	1,011,000.00
Remuneraciones Adicionales y Especiales	990,000.00
Seguridad Social	-
Otras Prestaciones Sociales y Económicas	787,364.00
Previsiones	-
Pago de Estímulos a Servidores Públicos	-
Materiales y Suministros	**200,950.00**
Materiales de Administración, Emisión de Documentos y Artículos Oficiales	66,450.00
Alimentos y Utensilios	24,500.00
Materias Primas y Materiales de Producción y Comercialización	
Materiales y Artículos de Construcción y de Reparación	-
Productos Químicos, Farmacéuticos y de Laboratorio	
Combustibles, Lubricantes y Aditivos	110,000.00
Vestuario, Blancos, Prendas de Protección y Artículos Deportivos	
Materiales y Suministros para Seguridad	
Herramientas, Refacciones y Accesorios Menores	-
Servicios Generales	**4,791,536.80**
Servicios Básicos	85,500.00
Servicios de Arrendamiento	372,000.00
Servicios Profesionales, Científicos, Técnicos y Otros Servicios	919,000.00
Servicios Financieros, Bancarios y Comerciales	89,500.00
Servicios de Instalación, Reparación, Mantenimiento y Conservación	234,000.00
Servicios de Comunicación Social y Publicidad	-
Servicios de Traslado y Viáticos	-
Servicios Oficiales	2,875,450.80
Otros Servicios Generales	216,086.00
Transferencias, Asignaciones, Subsidios y Otras Ayudas	**8,200.00**
Transferencias Internas y Asignaciones al Sector Público	-
Transferencias al Resto del Sector Público	-
Subsidios y Subvenciones	-
Ayudas Sociales	8,200.00
Pensiones y Jubilaciones	-
Transferencias a Fideicomisos, Mandatos y Otros Análogos	-
Transferencias a la Seguridad Social	-
Donativos	-
Transferencias al Exterior	-
Bienes Muebles, Inmuebles e Intangibles	**100,000.00**
Mobiliario y Equipo de Administración	50,000.00
Equipo de Computo	50,000.00
Mobiliario y Equipo Educacional y Recreativo	-
Vehículos y Equipo de Transporte	-
Equipo de Defensa y Seguridad	-
Maquinaria, Otros Equipos y Herramientas	-
Bienes Inmuebles	-
Activos Intangibles	-
Adeudos de Ejercicios Fiscales Anteriores (ADEFAS)	-

Instituto de la Juventud Regia	
Segunda Modificacion del Presupuesto de Egresos para el Ejercicio Fiscal 2021	
Clasificación Administrativa	Importe
Total	11,969,550.80
Poder Ejecutivo	
Poder Legislativo	
Poder Judicial	
Órganos Autónomos*	
Otras Entidades Paraestatales y organismos	
Instituto de la Juventud Regia	11,969,550.80

Instituto de la Juventud Regia	
Segunda Modificacion del Presupuesto de Egresos para el Ejercicio Fiscal 2021	
Clasificación Administrativa	Importe
Total	11,969,550.80
Órgano Ejecutivo Municipal	
Otras Entidades Paraestatales y organismos	
Instituto de la Juventud Regia	11,969,550.80

Instituto de la Juventud Regia	
Segunda Modificacion del Presupuesto de Egresos para el Ejercicio Fiscal 2021	
Clasificador Funcional del Gasto	Importe
Total	**11,969,550.80**
Gobierno	
Desarrollo Social	11,969,550.80
Desarrollo Económico	
Otras no clasificadas en funciones anteriores	
Instituto de la Juventud Regia	

Instituto de la Juventud Regia	
Segunda Modificacion del Presupuesto de Egresos para el Ejercicio Fiscal 2021	
Clasificación por Tipo de Gasto	Importe
Total	**11,969,550.80**
Gasto Corriente	11,969,550.80
Gasto de Capital	100,000.00
Amortizacion de la deuda y disminución de pasivos	-
Pensiones y Jubilaciones	-
Participaciones	-

Instituto de la Juventud Regia	
Segunda Modificacion del Presupuesto de Egresos para el Ejercicio Fiscal 2021	
Prioridades de Gasto	Importe
Total	**11,969,550.80**
Servicios Personales	6,868,864.00
Programas y Proyectos	2,875,450.80
Otros Gastos Administrativos	2,225,236.00

Instituto de la Juventud Regia	
Segunda Modificacion del Presupuesto de Egresos para el Ejercicio Fiscal 2021	
Programas y Proyectos	Importe
Total	**2,875,450.80**
Agentes De Cambio	360,000.00
Programas Permanentes	445,000.00
Muralismo	1,100,550.80
Asesorías UANL	150,000.00
Taller Desarrollo De Competencias Laborales	310,000.00
Prevencion De Adicciones	310,000.00
Evento Día De La Familia	-
Evento Día De La Juventud	100,000.00
Evento Torneos Deportivos	47,900.00
Evento Día Del Niño	-
Apoyos Y Becas	8,000.00
Eventos Navideños	44,000.00

Instituto de la Juventud Regia			
Analítico de plazas			
Plaza/puesto	Número de plazas	Remuneraciones	
		De	hasta
Director General	1.00	55,000.00	75,000.00
Coordinaciones	3.00	25,000.00	35,000.00
Jefaturas	8.00	14,000.00	25,000.00
Auxiliar Administrativo	1.00	8,000.00	22,000.00
Promotor	8.00	8,000.00	16,000.00
Asistente Ejecutivo de la Direccion	1.00	8,000.00	16,000.00
Recepcionista	1.00	8,000.00	12,000.00

LIC. CARLOS GARCIA CANTU
ENCARGADO DE LA DIRECCION GENERAL DEL INSTITUTO DE LA JUVENTUD REGIA

MONTERREY | INSTITUTO DE LA JUVENTUD REGIA

INSTITUTO DE LA JUVENTUD REGIA

ANEXO III.- PRESUPUESTO DE EGRESOS 2021

4.- TERCERA MODIFICACIÓN AL PRESUPUESTO DE EGRESOS

Instituto de la Juventud Regia	
Tercera Modificacion del Presupuesto de Egresos para el Ejercicio Fiscal 2021	
Clasificador por Objeto del Gasto	Importe
Total	**11,969,550.80**
Servicios Personales	**6,868,864.00**
Remuneraciones al Personal de Carácter Permanente	4,080,500.00
Remuneraciones al Personal de Carácter Transitorio	1,011,000.00
Remuneraciones Adicionales y Especiales	990,000.00
Seguridad Social	-
Otras Prestaciones Sociales y Económicas	787,364.00
Previsiones	-
Pago de Estímulos a Servidores Públicos	-
Materiales y Suministros	**200,950.00**
Materiales de Administración, Emisión de Documentos y Artículos Oficiales	66,450.00
Alimentos y Utensilios	24,500.00
Materias Primas y Materiales de Producción y Comercialización	
Materiales y Artículos de Construcción y de Reparación	-
Productos Químicos, Farmacéuticos y de Laboratorio	
Combustibles, Lubricantes y Aditivos	110,000.00
Vestuario, Blancos, Prendas de Protección y Artículos Deportivos	
Materiales y Suministros para Seguridad	
Herramientas, Refacciones y Accesorios Menores	-
Servicios Generales	**4,791,536.80**
Servicios Básicos	85,500.00
Servicios de Arrendamiento	372,000.00
Servicios Profesionales, Científicos, Técnicos y Otros Servicios	919,000.00
Servicios Financieros, Bancarios y Comerciales	89,500.00
Servicios de Instalación, Reparación, Mantenimiento y Conservación	234,000.00
Servicios de Comunicación Social y Publicidad	-
Servicios de Traslado y Viáticos	-
Servicios Oficiales	2,875,450.80
Otros Servicios Generales	216,086.00
Transferencias, Asignaciones, Subsidios y Otras Ayudas	**8,200.00**
Transferencias Internas y Asignaciones al Sector Público	-
Transferencias al Resto del Sector Público	-
Subsidios y Subvenciones	-
Ayudas Sociales	8,200.00
Pensiones y Jubilaciones	-
Transferencias a Fideicomisos, Mandatos y Otros Análogos	-
Transferencias a la Seguridad Social	-
Donativos	-
Transferencias al Exterior	-
Bienes Muebles, Inmuebles e Intangibles	**100,000.00**
Mobiliario y Equipo de Administración	50,000.00
Equipo de Computo	50,000.00
Mobiliario y Equipo Educacional y Recreativo	-
Vehículos y Equipo de Transporte	-
Equipo de Defensa y Seguridad	-
Maquinaria, Otros Equipos y Herramientas	-
Bienes Inmuebles	-
Activos Intangibles	-
Adeudos de Ejercicios Fiscales Anteriores (ADEFAS)	-

Instituto de la Juventud Regia	
Tercera Modificacion del Presupuesto de Egresos para el Ejercicio Fiscal 2021	
Clasificación Administrativa	Importe
Total	**11,969,550.80**
Poder Ejecutivo	
Poder Legislativo	
Poder Judicial	
Organos Autónomos*	
Otras Entidades Paraestatales y organismos	
Instituto de la Juventud Regia	11,969,550.80

Instituto de la Juventud Regia	
Tercera Modificacion del Presupuesto de Egresos para el Ejercicio Fiscal 2021	
Clasificación Administrativa	Importe
Total	**11,969,550.80**
Organo Ejecutivo Municipal	
Otras Entidades Paraestatales y organismos	
Instituto de la Juventud Regia	11,969,550.80

Instituto de la Juventud Regia	
Tercera Modificacion del Presupuesto de Egresos para el Ejercicio Fiscal 2021	
Clasificador Funcional del Gasto	Importe
Total	**11,969,550.80**
Gobierno	
Desarrollo Social	11,969,550.80
Desarrollo Económico	
Otras no clasificadas en funciones anteriores	
Instituto de la Juventud Regia	

Instituto de la Juventud Regia	
Tercera Modificacion del Presupuesto de Egresos para el Ejercicio Fiscal 2021	
Clasificación por Tipo de Gasto	Importe
Total	**11,969,550.80**
Gasto Corriente	11,869,550.80
Gasto de Capital	100,000.00
Amortización de la deuda y disminución de pasivos	-
Pensiones y Jubilaciones	-
Participaciones	-

Instituto de la Juventud Regia	
Tercera Modificacion del Presupuesto de Egresos para el Ejercicio Fiscal 2021	
Prioridades de Gasto	Importe
Total	**11,969,550.80**
Servicios Personales	6,868,864.00
Programas y Proyectos	2,875,450.80
Otros Gastos Administrativos	2,225,236.00

Instituto de la Juventud Regia	
Tercera Modificacion del Presupuesto de Egresos para el Ejercicio Fiscal 2021	
Programas y Proyectos	Importe
Total	**2,875,450.80**
Agentes De Cambio	410,000.00
Programas Permanentes	445,000.00
Muralismo	1,150,550.80
Asesorias UANL	150,000.00
Taller Desarrollo De Competencias Laborales	310,000.00
Prevención De Adicciones	310,000.00
Evento Torneos Deportivos	47,900.00
Apoyos Y Becas	8,000.00
Eventos Navideños	44,000.00

Instituto de la Juventud Regia			
Analítico de plazas			
Plaza/puesto	Número de plazas	Remuneraciones	
		De	hasta
Director General	1.00	55,000.00	75,000.00
Coordinaciones	3.00	25,000.00	35,000.00
Jefaturas	8.00	14,000.00	25,000.00
Auxiliar Administrativo	1.00	9,000.00	22,000.00
Promotor	8.00	8,000.00	16,000.00
Asistente Ejecutivo de la Direccion	1.00	8,000.00	16,000.00
Recepcionista	1.00	8,000.00	12,000.00

LIC. CARLOS GARCIA CANTU

ENCARGADO DE LA DIRECCIÓN GENERAL DEL INSTITUTO DE LA JUVENTUD REGIA

INSTITUTO DE LA JUVENTUD REGIA

ANEXO III.- PRESUPUESTO DE EGRESOS 2021

5.- CUARTA MODIFICACIÓN AL PRESUPUESTO DE EGRESOS

Instituto de la Juventud Regia	
Cuarta Modificacion del Presupuesto de Egresos para el Ejercicio Fiscal 2021	
Clasificador por Objeto del Gasto	**Importe**
Total	**11,969,550.80**
Servicios Personales	**6,868,864.00**
Remuneraciones al Personal de Carácter Permanente	4,080,500.00
Remuneraciones al Personal de Carácter Transitorio	1,011,000.00
Remuneraciones Adicionales y Especiales	990,000.00
Seguridad Social	-
Otras Prestaciones Sociales y Económicas	787,364.00
Previsiones	-
Pago de Estímulos a Servidores Públicos	-
Materiales y Suministros	**200,950.00**
Materiales de Administración, Emisión de Documentos y Artículos Oficiales	66,450.00
Alimentos y Utensilios	24,500.00
Materias Primas y Materiales de Producción y Comercialización	-
Materiales y Artículos de Construcción y de Reparación	-
Productos Químicos, Farmacéuticos y de Laboratorio	-
Combustibles, Lubricantes y Aditivos	110,000.00
Vestuario, Blancos, Prendas de Protección y Artículos Deportivos	-
Materiales y Suministros para Seguridad	-
Herramientas, Refacciones y Accesorios Menores	-
Servicios Generales	**4,782,536.80**
Servicios Básicos	85,500.00
Servicios de Arrendamiento	372,000.00
Servicios Profesionales, Científicos, Técnicos y Otros Servicios	919,000.00
Servicios Financieros, Bancarios y Comerciales	89,500.00
Servicios de Instalación, Reparación, Mantenimiento y Conservación	234,000.00
Servicios de Comunicación Social y Publicidad	-
Servicios de Traslado y Viáticos	-
Servicios Oficiales	2,866,450.80
Otros Servicios Generales	216,086.00
Transferencias, Asignaciones, Subsidios y Otras Ayudas	**8,200.00**
Transferencias Internas y Asignaciones al Sector Público	-
Transferencias al Resto del Sector Público	-
Subsidios y Subvenciones	-
Ayudas Sociales	8,200.00
Pensiones y Jubilaciones	-
Transferencias a Fideicomisos, Mandatos y Otros Análogos	-
Transferencias a la Seguridad Social	-
Donativos	-
Transferencias al Exterior	-
Otros Gastos y Perdidas Extraordinarias	**9,000.00**
Otros Gastos	9,000.00
Bienes Muebles, Inmuebles e Intangibles	**100,000.00**
Mobiliario y Equipo de Administración	50,000.00
Equipo de Computo	50,000.00
Mobiliario y Equipo Educacional y Recreativo	-
Vehículos y Equipo de Transporte	-
Equipo de Defensa y Seguridad	-
Maquinaria, Otros Equipos y Herramientas	-
Bienes Inmuebles	-
Activos Intangibles	-
Adeudos de Ejercicios Fiscales Anteriores (ADEFAS)	-

Instituto de la Juventud Regia	
Cuarta Modificacion del Presupuesto de Egresos para el Ejercicio Fiscal 2021	
Clasificación Administrativa	**Importe**
Total	**11,969,550.80**
Poder Ejecutivo	
Poder Legislativo	
Poder Judicial	
Órganos Autónomos*	
Otras Entidades Paraestatales y organismos	
Instituto de la Juventud Regia	11,969,550.80

Instituto de la Juventud Regia	
Cuarta Modificacion del Presupuesto de Egresos para el Ejercicio Fiscal 2021	
Clasificación Administrativa	**Importe**
Total	**11,969,550.80**
Órgano Ejecutivo Municipal	
Otras Entidades Paraestatales y organismos	
Instituto de la Juventud Regia	11,969,550.80

Instituto de la Juventud Regia	
Cuarta Modificacion del Presupuesto de Egresos para el Ejercicio Fiscal 2021	
Clasificador Funcional del Gasto	Importe
Total	11,969,550.80
Gobierno	
Desarrollo Social	11,969,550.80
Desarrollo Económico	
Otras no clasificadas en funciones anteriores	
Instituto de la Juventud Regia	

Instituto de la Juventud Regia	
Cuarta Modificacion del Presupuesto de Egresos para el Ejercicio Fiscal 2021	
Clasificación por Tipo de Gasto	Importe
Total	11,969,550.80
Gasto Corriente	11,869,550.80
Gasto de Capital	100,000.00
Amortización de la deuda y disminución de pasivos	-
Pensiones y Jubilaciones	-
Participaciones	-

Instituto de la Juventud Regia	
Cuarta Modificacion del Presupuesto de Egresos para el Ejercicio Fiscal 2021	
Prioridades de Gasto	Importe
Total	11,969,550.80
Servicios Personales	6,868,864.00
Programas y Proyectos	2,866,450.80
Otros Gastos Administrativos	2,234,236.00

Instituto de la Juventud Regia	
Cuarta Modificacion del Presupuesto de Egresos para el Ejercicio Fiscal 2021	
Programas y Proyectos	Importe
Total	2,866,450.80
Agentes De Cambio	410,000.00
Programas Permanentes	436,000.00
Muralismo	1,150,550.80
Asesorias UANL	150,000.00
Taller Desarrollo De Competencias Laborales	310,000.00
Prevención De Adicciones	310,000.00
Evento Torneos Deportivos	47,900.00
Apoyos Y Becas	8,000.00
Eventos Navideños	44,000.00

Instituto de la Juventud Regia			
Analitico de plazas			
Plaza/puesto	Número de plazas	Remuneraciones	
		De	Hasta
Director General	1.00	55,000.00	75,000.00
Coordinaciones	3.00	25,000.00	35,000.00
Jefaturas	6.00	14,000.00	25,000.00
Auxiliar Administrativo	1.00	8,000.00	22,000.00
Promotor	8.00	8,000.00	16,000.00
Asistente Ejecutivo de la Direccion	1.00	8,000.00	16,000.00
Recepcionista	1.00	8,000.00	12,000.00

LIC. CARLOS GARCIA CANTU
ENCARGADO DE LA DIRECCION GENERAL DEL INSTITUTO DE LA JUVENTUD REGIA

GOBIERNO MUNICIPAL DE MONTERREY | INSTITUTO DE LA JUVENTUD REGIA

INSTITUTO DE LA JUVENTUD REGIA

ANEXO III.- PRESUPUESTO DE EGRESOS 2021

6.- QUINTA MODIFICACIÓN AL PRESUPUESTO DE EGRESOS

Instituto de la Juventud Regia	
Cuadro Modificatorio al Presupuesto de Egresos para el Ejercicio Fiscal 2021	
Clasificación por Objeto del Gasto	11,969,550.80
Total	
Servicios Personales	6,927,602.39
Remuneraciones al Personal de Carácter Permanente	4,350,067.87
Remuneraciones al Personal de Carácter Transitorio	917,000.00
Remuneraciones Adicionales y Especiales	873,170.52
Seguridad Social	-
Otras Prestaciones Sociales y Económicas	787,364.00
Previsiones	-
Pago de Estímulos a Servidores Públicos	-
Materiales y Suministros	200,950.00
Materiales de Administración, Emisión de Documentos y Artículos Oficiales	66,450.00
Alimentos y Utensilios	24,500.00
Materias Primas y Materiales de Producción y Comercialización	-
Materiales y Artículos de Construcción y de Reparación	-
Productos Químicos, Farmacéuticos y de Laboratorio	-
Combustibles, Lubricantes y Aditivos	110,000.00
Vestuario, Blancos, Prendas de Protección y Artículos Deportivos	-
Materiales y Suministros para Seguridad	-
Herramientas, Refacciones y Accesorios Menores	-
Servicios Generales	4,700,098.41
Servicios Básicos	96,500.00
Servicios de Arrendamiento	372,000.00
Servicios Profesionales, Científicos, Técnicos y Otros Servicios	1,124,749.72
Servicios Financieros, Bancarios y Comerciales	91,700.00
Servicios de Instalación, Reparación, Mantenimiento y Conservación	247,261.61
Servicios de Comunicación Social y Publicidad	-
Servicios de Traslado y Viáticos	-
Servicios Oficiales	2,469,801.08
Otros Servicios Generales	298,086.00
Transferencias, Asignaciones, Subsidios y Otras Ayudas	20,900.00
Transferencias Internas y Asignaciones al Sector Público	-
Transferencias al Resto del Sector Público	-
Subsidios y Subvenciones	-
Ayudas Sociales	20,900.00
Pensiones y Jubilaciones	-
Transferencias a Fideicomisos, Mandatos y Otros Análogos	-
Transferencias a la Seguridad Social	-
Donativos	-
Transferencias al Exterior	-
Bienes Muebles, Inmuebles e Intangibles	120,000.00
Mobiliario y Equipo de Administración	120,000.00
Mobiliario y Equipo Educacional y Recreativo	-
Equipo e Instrumental Médico y de Laboratorio	-
Vehículos y Equipo de Transporte	-
Equipo de Defensa y Seguridad	-
Maquinaria, Otros Equipos y Herramientas	-
Activos Biológicos	-
Bienes Inmuebles	-
Activos Intangibles	-
Inversión Pública	-
Obra Pública en Bienes de Dominio Público	-
Obra Pública en Bienes Propios	-
Proyectos Productivos y Acciones de Fomento	-
Inversiones Financieras y Otras Provisiones	-
Inversiones para el Fomento de Actividades Productivas	-

Inversiones Financieras y Otras Provisiones	
Participaciones	
Inversiones en Fideicomisos	
Inversiones en Fideicomisos, Mandatos y Otros Análogos	
Otras Inversiones Financieras	
Provisiones para Contingencias y Otras Erogaciones Especiales	
Amortización de la Deuda y Disminución de Pasivos	
Amortización	
Intereses	
Comisiones	
Deuda Pública	
Costo de la Deuda Pública	
Apoyos Financieros	
Adeudos de Ejercicios Fiscales Anteriores (ADEFAS)	

Instituto de la Juventud Regia Cuarta Modificación al Presupuesto de Egresos para el Ejercicio Fiscal 2021	
Clasificación Administrativa	
Total	11 969 550 80
Poder Ejecutivo	
Poder Legislativo	
Poder Judicial	
Organos Autónomos*	
Otras Entidades Paraestatales y organismos	
Instituto de la Juventud Regia	11 969 550 80

Instituto de la Juventud Regia Cuarta Modificación al Presupuesto de Egresos para el Ejercicio Fiscal 2021	
Clasificación Administrativa	Importe
Total	11 969 550 80
Organo Ejecutivo Municipal	
Otras Entidades Paraestatales y organismos	
Instituto de la Juventud Regia	11 969 550 80

Instituto de la Juventud Regia Cuarta Modificación al Presupuesto de Egresos para el Ejercicio Fiscal 2021	
Clasificador Funcional del Gasto	Importe
Total	11 969 550 80
Gobierno	
Desarrollo Social	
Desarrollo Economico	
Otras no clasificadas en funciones anteriores	
Instituto de la Juventud Regia	11 969 550 80

Instituto de la Juventud Regia Cuarta Modificación al Presupuesto de Egresos para el Ejercicio Fiscal 2021	
Clasificación por Tipo de Gasto	Importe
Total	11 969 550 80
Gasto Corriente	11 849 550 80
Gasto de Capital	120 000 00
Amortizacion de la deuda y disminucion de pasivos	

Instituto de la Juventud Regia Cuarta Modificación al Presupuesto de Egresos para el Ejercicio Fiscal 2021	
Prioridades de Gasto	11 969 550 80
Servicios Personales	6 927 602 39
Servicios Oficiales	2 469 801 08
Adquisicion de Bienes Muebles	120 000 00
Servicios Administrativos	2 452 147 33

Instituto de la Juventud Regia

Cuarta Modificación al Presupuesto de Egresos para el Ejercicio Fiscal 2021

Programas y Proyectos	Importe
Gastos Navideños	94 000 00
Programas Permanentes	395 000 00
Eventos Torneo Futbol	88 250 28
Personas UANL	130 000 00
Mutalismo	914 550 80
Agentes de Cambio	300 000 00
Taller Desarrollo De Competencias Laborales	193 000 00
Prevencion de Adicciones	208 800 00
Evento Toreno de Ajedrez	70 000 00
Evento para la Prevencion de Salud de los Jovenes	76 200 00
TOTAL PROGRAMAS	**2,469,801.08**

Instituto de la Juventud Regia

Analitico de plazas

Plaza/puesto	Num. de Plazas	De	hasta
Directora General	1	55,000.00	75,000.00
Coordinador (a)	3	25,000.00	35,000.00
Jefaturas	8	14,000.00	25,000.00
Auxiliar Administrativo	1	8,000.00	22,000.00
Promotor	8	8,000.00	16,000.00
Asistente Ejecutivo de la Direccion	1	8,000.00	16,000.00
Recepcionista	1	8,000.00	16,000.00
Intendenta	1	6,000.00	8,000.00
Chofer	1	8,000.00	12,000.00

Prestaciones Adicionales

Aguinaldo el equivalente a 45 dias, se paga en la primera quincena de diciembre

Prima vacacional Se otorga el dia de quincena previo al inicio de cada periodo vacacional (semana santa y navidad)

a) Un año le corresponde 5 Dias y b) Dos años o más le corresponde 10 Dias

LIC. JESSICA ALEJANDRA ZAMARRIPA LEAL
DIRECTORA GENERAL
INSTITUTO DE LA JUVENTUD REGIA

INSTITUTO DE LA JUVENTUD REGIA

ANEXO IV.- CUENTAS POR COBRAR AL 31 DE DICIEMBRE DE 2021

31 de diciembre del 2021

Monterrey, Nuevo León

El Instituto no presenta ninguna **cuenta por cobrar** dentro de los registros correspondientes al ejercicio 2021



C. Jessica Alejandra Zamarripa Leal

Directora General del Instituto de la Juventud Regia

INSTITUTO DE LA JUVENTUD REGIA

INSTITUTO DE LA JUVENTUD REGIA

ANEXO V- CUENTAS POR PAGAR AL 31 DE DICIEMBRE DE 2021

31 de diciembre del 2021

Monterrey, Nuevo León

El Instituto de la Juventud Regia presenta la siguiente lista de **cuentas por pagar** al 31 de diciembre dentro de los registros correspondientes al ejercicio 2021:

PROVEEDOR	CANTIDAD
Drex Informatica y Redes S.A. de C.V.	$ 23,200.00
Chubb Seguros de México S.A.	$ 10,287.61
Chubb Seguros de México S.A.	$ 10,287.61
Oscar Alejandro Najero Moreno	$ 15,451.20
Reposición de Caja Chica	$ 2,095.32
Soluciones Integrales de Nuevo León	$ 3,029.40
TOTAL	**$ 64,351.14**

C. Jessica Alejandra Zamarripa Leal

Directora General del Instituto de la Juventud Regia

INSTITUTO DE LA JUVENTUD REGIA

INSTITUTO DE LA JUVENTUD REGIA

ANEXO VI.- BIENES MUEBLES E INMUEBLES

INSTITUTO DE LA JUVENTUD REGIA INVENTARIO

Nombre de la Cuenta de Detalle	Descripción del Bien Mueble	Num de Inventario	Num Nuevo	Costo	Fecha Adquisicion	Depositario
Aire acondicionado	Minisplit Mirage x2 1.5 ton. 220v Frio/Calor CXC181F7031700945	622	001	6,695.57	05/04/2018	SHERLINNE ARLEY CEPEDA MENDEZ
Aire acondicionado	Climas	620	002	9,870.00	29/04/2016	SHERLINNE ARLEY CEPEDA MENDEZ
Aire acondicionado	Minisplit Mirage Life 2 ton 220v frio/calor	621	003	11,200.00	13/09/2019	SHERLINNE ARLEY CEPEDA MENDEZ
Aire acondicionado	Minisplit Mirage 2Ton. Calor y frio -Operativo	623	004	11,576.80	06/08/2018	SHERLINNE ARLEY CEPEDA MENDEZ
Aire acondicionado	Minisplit Mirage 2Ton. Calor y frio -Planeacion	624	005	11,576.80	06/08/2018	SHERLINNE ARLEY CEPEDA MENDEZ
Alarma	Sistema de Camaras, alarmas y sensores	533	006	45,219.19	22/05/2018	JESSICA ALEJANDRA ZAMARRIPA LEAL
Computadora	Computadora All in one Dell Optiplex 7470 memopria 8gb	444	007	27,598.99	07/02/2020	MARIA FERNANDA GARCIA LEON
Computadora	Computadora all in one hp-AMD E1-1005	457	008	6,539.00	19/09/2013	SHERLINNE ARLEY CEPEDA MENDEZ
Computadora	Computadora all in one hp-AMD E1-1005	458	009	6,539.00	19/09/2013	SHERLINNE ARLEY CEPEDA MENDEZ
Computadora	Computadora all in one hp-AMD E1-1005	459	010	6,539.00	19/09/2013	ANDREA GONZALEZ CAÑAMAR
Computadora	Computadora all in one hp-AMD E1-1005	460	011	6,539.00	19/09/2013	FRANCISCO JAVIER GARZA LARRIVA
Computadora	Computadora all in one hp-AMD E1-1005	461	012	6,539.00	19/09/2013	GABRIELA GUADALUPE ESTRADA GARCIA
Computadora	Computadora all in one hp-AMD E1-1005	462	013	6,539.00	19/09/2013	SHERLINNE ARLEY CEPEDA MENDEZ
Computadora	Computadora all in one hp-AMD-1005	463	014	6,539.00	19/09/2013	SHERLINNE ARLEY CEPEDA MENDEZ
Computadora	Computadora gateway z4850-md10b	473	015	8,999.00	03/07/2013	JESSICA ALEJANDRA ZAMARRIPA LEAL
Computadora	Computadora HP AIO 205 G3 AMD E2-9000 19.5 4GB 1TB DVDRW W10H	450	016	14,384.00	28/03/2019	SHERLINNE ARLEY CEPEDA MENDEZ
Computadora	Computadora HP AIO 205 G3 AMD E2-9000 19.5 4GB 1TB DVDRW W10H	451	017	14,384.00	28/03/2019	ANDREA ALEJANDRA LANDAVERDE TREJO
Computadora	Computadora HP AIO 205 G3 AMD E2-9000 19.5 4GB 1TB DVDRW W10H	452	018	14,384.00	28/03/2019	ALONDRA PATRICIA RUBIO CASTILLO
Computadora	Computadora HP AIO 205 G3 AMD E2-9000 19.5 4GB 1TB DVDRW W10H	453	019	14,384.00	28/03/2019	JESUS ABEL ALVARADO SILVA
Computadora	Computadora HP AIO 205 G3 AMD E2-9000 19.5 4GB 1TB DVDRW W10H	454	020	14,384.00	28/03/2019	NATHALIE BAZ CANCINO
Computadora	Computadora HP AIO 205 G3 AMD E2-9000 19.5 4GB 1TB DVDRW W10H	455	021	14,384.00	28/03/2019	VICENTE DILLON GONZALEZ
Computadora	Computadora HP AIO 205 G3 AMD E2-9000 19.5 4GB 1TB DVDRW W10H	456	022	14,384.00	28/03/2019	FIRDA SOFIA MORALES ELIZALDE
Computadora	Computadora Imac intel 21.5 pulg	474	023	17,999.00	10/12/2014	ROGELIO AZAEL DE LEON ESPARZA
Computadora	Computadora laptp lenovo v130 cel n4000 14 4gb ddr4 500gb w10h	445	024	13,305.20	18/12/2019	JESSICA ALEJANDRA ZAMARRIPA LEAL
Computadora	Computadora laptp lenovo v130 cel n4000 14 4gb ddr4 500gb w10h	446	025	13,305.20	18/12/2019	SHERLINNE ARLEY CEPEDA MENDEZ
Computadora	Computadora laptp lenovo v130 cel n4000 14 4gb ddr4 500gb w10h	447	026	13,305.20	18/12/2019	MAXIMILIANO ALFREDO VALDES SALAZAR
Computadora	Computadora laptp lenovo v130 cel n4000 14 4gb ddr4 500gb w10h	448	027	13,305.20	18/12/2019	JESSICA ALEJANDRA ZAMARRIPA LEAL
Computadora	Computadora laptp lenovo v130 cel n4000 14 4gb ddr4 500gb w10h	449	028	14,384.00	28/03/2019	JESSICA ALEJANDRA ZAMARRIPA LEAL
Computadora	Computadora Procesador Ryzen 5 de 6nucleos tarjeta madre AMD B550		029	47,792.00	17/02/2021	JESSICA ALEJANDRA ZAMARRIPA LEAL
Lap top	Laptop computadora portatil toshiba notebook amd a8-5545m 1tb 8gb	505	030	8,182.98	11/12/2014	JESSICA ALEJANDRA ZAMARRIPA LEAL
Equipo de video	Video Proyector Epson w05	564	031	11,698.21	14/03/2019	JESSICA ALEJANDRA ZAMARRIPA LEAL
Escritorio	Escritorio Multiple 4 Modulos	48	032	26,562.84	03/12/2019	JESSICA ALEJANDRA ZAMARRIPA LEAL
Escritorio	Escritorio Multiple 4 Modulos	49	033	26,562.84	03/12/2019	ANDREA ALEJANDRA LANDAVERDE TREJO
Escritorio	Escritorio Multiple 4 Modulos	50	034	26,562.84	03/12/2019	ANDREA ALEJANDRA LANDAVERDE TREJO
Gabinete	Gabinete para montaje en pared cuerpo fijo con rack 19"	8	035	19,604.00	28/03/2018	JESSICA ALEJANDRA ZAMARRIPA LEAL
Impresora	Escaner Canon DR-C240	504	036	11,061.02	04/10/2018	JESSICA ALEJANDRA ZAMARRIPA LEAL
Impresora	IMPRESORA DE TARJETAS		037	32,049.13	29/09/2020	JESSICA ALEJANDRA ZAMARRIPA LEAL
Mesa	Mesa circular para sala de juntas 120 cm diam	45	038	21,110.84	03/12/2019	JESSICA ALEJANDRA ZAMARRIPA LEAL
Mesa	Mesa circular para sala de juntas 120 cm diam	46	039	21,110.84	03/12/2019	JESSICA ALEJANDRA ZAMARRIPA LEAL
Mesa	Mesa circular para sala de juntas 120 cm diam	47	040	21,110.84	03/12/2019	JESSICA ALEJANDRA ZAMARRIPA LEAL
Mesa	Mesa de trabajo beige con verde	363	041	6,200.00	11/11/2013	JESSICA ALEJANDRA ZAMARRIPA LEAL
MESA	MESA DE TRABAJO COLOR MADERA CON NEGRO	68	042	6,262.84	02/01/2017	JESSICA ALEJANDRA ZAMARRIPA LEAL
MESA	MESA DE TRABAJO COLOR MADERA CON NEGRO	69	043	6,262.84	02/01/2017	SHERLINNE ARLEY CEPEDA MENDEZ
MESA	MESA DE TRABAJO COLOR MADERA CON NEGRO	70	044	6,262.84	02/01/2017	SHERLINNE ARLEY CEPEDA MENDEZ
MESA	MESA DE TRABAJO COLOR MADERA CON NEGRO	71	045	6,262.84	02/01/2017	SHERLINNE ARLEY CEPEDA MENDEZ
MESA	MESA DE TRABAJO COLOR MADERA CON NEGRO	72	046	6,262.84	02/01/2017	NATHALIE BAZ CANCINO
Mesa	Mesa de trabajo color negro con beige	362	047	6,200.00	11/11/2013	JESSICA ALEJANDRA ZAMARRIPA LEAL
MESA	MESA DE TRABAJO CUADRADA COLOR MADERA CON NEGRO	75	048	6,262.84	29/03/2017	MAXIMILIANO ALFREDO VALDES SALAZAR
MESA	MESA DE TRABAJO CUADRADA COLOR MADERA CON NEGRO	76	049	6,262.84	29/03/2017	JESSICA ALEJANDRA ZAMARRIPA LEAL
MESA	MESA DE TRABAJO CUADRADA COLOR MADERA CON NEGRO	77	050	6,262.84	29/03/2017	JESSICA ALEJANDRA ZAMARRIPA LEAL
MESA	Mesa ejecutiva modelo terranova color cafe con negro	62	051	11,240.40	26/11/2019	JESUS ABEL ALVARADO SILVA
MESA	Mesa ejecutiva modelo terranova color cafe con negro	63	052	11,240.40	26/11/2019	VICENTE DILLON GONZALEZ
MESA	Mesa ejecutiva modelo terranova color cafe con negro	64	053	11,240.40	26/11/2019	FRANCISCO JAVIER GARZA LARRIVA
MESA	Mesa ejecutiva modelo terranova color cafe con negro	65	054	11,240.40	26/11/2019	LUIS GERARDO CASAS CONDE
MESA	Mesa ejecutiva modelo terranova color cafe con negro	66	055	11,240.40	26/11/2019	ROGELIO AZAEL DE LEON ESPARZA
MESA	Mesa ejecutiva modelo terranova color cafe con negro	67	056	11,240.40	26/11/2019	ROGELIO AZAEL DE LEON ESPARZA
MESA	MESA GRANDE DE TRABAJO COLOR CAFÉ	74	057	6,531.72	29/03/2017	SHERLINNE ARLEY CEPEDA MENDEZ
MESA	MESA GRANDE DE TRABAJO COLOR CAFÉ	73	058	11,598.84	29/03/2017	SHERLINNE ARLEY CEPEDA MENDEZ
Planta de luz	Planta de luz Generador 5500watts	667	059	10,740.49	04/12/2014	JESSICA ALEJANDRA ZAMARRIPA LEAL
Planta de luz	Planta de luz Generador 5500watts	668	060	10,740.49	04/12/2014	JESSICA ALEJANDRA ZAMARRIPA LEAL
RECEPCION	MUEBLE PARA RECEPCION CAFÉ CON NEGRO	78	061	28,111.44	02/01/2017	ANDREA ALEJANDRA LANDAVERDE TREJO
Silla	Silla ejecutiva modelo Oxford color gris	335	062	6,148.00	26/11/2019	JESSICA ALEJANDRA ZAMARRIPA LEAL
Silla	Silla ejecutiva modelo Oxford color gris	336	063	6,148.00	26/11/2019	JESSICA ALEJANDRA ZAMARRIPA LEAL
Silla	Silla ejecutiva modelo Oxford color gris	337	064	6,148.00	26/11/2019	JESSICA ALEJANDRA ZAMARRIPA LEAL
Silla	Silla ejecutiva modelo atlanta color gris claro	330	065	7,643.24	26/11/2019	JESSICA ALEJANDRA ZAMARRIPA LEAL
Silla	Silla ejecutiva modelo atlanta color gris claro	331	066	7,643.24	26/11/2019	JESSICA ALEJANDRA ZAMARRIPA LEAL
Silla	Silla ejecutiva modelo atlanta color gris claro	332	067	7,643.24	26/11/2019	JESSICA ALEJANDRA ZAMARRIPA LEAL
Silla	Silla ejecutiva modelo atlanta color gris claro	333	068	7,643.24	26/11/2019	JESSICA ALEJANDRA ZAMARRIPA LEAL
Silla	Silla ejecutiva modelo Boston color gris	334	069	8,466.84	26/11/2019	JESSICA ALEJANDRA ZAMARRIPA LEAL
Sillon	Sillon gris recepcion	381	070	8,500.00	11/02/2014	JESSICA ALEJANDRA ZAMARRIPA LEAL

INSTITUTO DE LA JUVENTUD REGIA

Sillon	Sillon gris recepcion	382	071	8,500.00	11/02/2014	JESSICA ALEJANDRA ZAMARRIPA LEAL
Telefono	Conmutador panasonic kx-tes824mx	638	072	26,564.97	28/03/2019	ALONDRA PATRICIA RUBIO CASTILLO
Vehiculos	Tsuru mod 2012	608	073	129,900.00	29/04/2011	JESSICA ALEJANDRA ZAMARRIPA LEAL
Vehiculos	Estacas Nissan mod 2012	609	074	190,199.38	29/04/2011	JESSICA ALEJANDRA ZAMARRIPA LEAL
Vehiculos	volkswagen vento confortline 2020	610	075	250,000.00	19/12/2019	MAXIMILIANO ALFREDO VALDES SALAZAR
Vehiculos	volkswagen vento confortline 2020	611	076	250,000.00	19/12/2019	SHERLINNE ARLEY CEPEDA MENDEZ
Paquetes informáticos	Software contpaq contabilidad	671	077	5,788.40	17/07/2012	SHERLINNE ARLEY CEPEDA MENDEZ
Paquetes informáticos	Software sistema de conac	672	078	38,024.80	23/07/2015	SHERLINNE ARLEY CEPEDA MENDEZ
Paquetes informáticos	Software folios para timbrado nomina	673	079	3,224.80	22/07/2014	SHERLINNE ARLEY CEPEDA MENDEZ
Paquetes informáticos	Software sistema de conac	674	080	40,600.00	31/12/2015	SHERLINNE ARLEY CEPEDA MENDEZ
Paquetes informáticos	Software sistema de Idiomas	675	081	29,000.00	01/04/2016	SHERLINNE ARLEY CEPEDA MENDEZ
Paquetes informáticos	Software Sistemas estrateg Juventud Bilingüe	676	082	20,720.00	24/09/2016	SHERLINNE ARLEY CEPEDA MENDEZ
Paquetes informáticos	Software Sistema CAF 2 licencias	677	083	220,400.00	22/10/2018	SHERLINNE ARLEY CEPEDA MENDEZ
Paquetes informáticos	Software Sistema Ofimatica	678	084	69,600.00	26/03/2019	SHERLINNE ARLEY CEPEDA MENDEZ
		Total		**2,184,383.78**		

INSTITUTO DE LA JUVENTUD REGIA

RELACION DE TRANSPORTES			
ENCARGADO	N.NOMINA	TRANSPORTE	PLACAS
SHERLINNE ARLEY CEPEDA MENDEZ	900141	TSURU MODELO 2012	SPA-47-27
SHERLINNE ARLEY CEPEDA MENDEZ	900141	ESTACA NISSAN MODELO 2012	RG-63-376
MAXIMILIANO ALFREDO VALDES SALAZAR	900142	VOLKSWAGEN VENTO CONFORTLINE 2020	SGE-732-A
SHERLINNE ARLEY CEPEDA MENDEZ	900141	VOLKSWAGEN VENTO CONFORTLINE 2020	SGE731-A



INSTITUTO DE LA JUVENTUD REGIA

INSTITUTO DE LA JUVENTUD REGIA

ANEXO VII.- GUÍA DE CUMPLIMIENTO DE LA LEY DE DISCIPLINA FINANCIERA

INSTITUTO DE LA JUVENTUD REGIA

ANEXO VIII.- ENTREGA RECPCIÓN

GOBIERNO DE MONTERREY

Administración 2019-2021

ACTA ADMINISTRATIVA DE ENTREGA-RECEPCIÓN DE INSTITUTO DE LA JUVENTUD REGIA DEL MUNICIPIO DE MONTERREY.

En el municipio de Monterrey, Nuevo León, siendo las 18:00-dieciocho horas del día 29-veintinueve de septiembre de 2021-dos mil veintiuno, se reunieron en la sala de juntas del Instituto de la Juventud Regia, con domicilio en Calle Washington No.884 Colonia Centro, en Monterrey Nuevo León; encontrándose presentes los C.C. Carlos García Cantú, Encargado de la Dirección General del Instituto de la Juventud Regia saliente, la C. Jessica Alejandra Zamarripa Leal, quién recibe la Dirección General del Instituto de la Juventud Regia entrante y C. Heber Jair Villarauz Nieto, Auditor Senior como representante de la Contraloría Municipal; para dar cumplimiento a lo dispuesto en los artículos 7 y 49 fracción VII de la Ley General de Responsabilidades Administrativas; artículos 28 y 104 fracción XV de la Ley de Gobierno Municipal del Estado de Nuevo León; artículos 14 fracción I, inciso c) y 45 fracción VIII del Reglamento de la Administración Pública Municipal de Monterrey; artículos 2 fracción I y V, 5, 19, 20, 21, 22 y 23 del Reglamento de Entrega-Recepción para la Administración Pública del Municipal de Monterrey, Nuevo León; el representante de la Contraloría Municipal interviene en el acto para testificar lo asentado por las partes y procede a la Entrega Recepción de los recursos financieros, humanos, materiales, asuntos jurídicos y demás aspectos relacionados con la administración y funcionamiento del Instituto de la Juventud Regia, en la presente acta se incluye la información del Organismo Paramunicipal con fecha de corte al 29-veintinueve de septiembre de 2021- dos mil veintiuno.

HECHOS

PRIMERO: El C. Carlos García Cantú, Encargado de la Dirección General del Instituto de la Juventud Regia saliente; manifiesta llamarse como ha quedado escrito, que su domicilio particular es Capitán Aguilar número 1612, colonia Talleres, código postal 64480 en Monterrey, Nuevo León y su Clave Única de Registro Poblacional GACC880207HNLRNR00, se identifica con credencial de elector con folio 1066073871813, expedida por el Instituto Nacional Electoral, de la que entrega copia simple adjuntándose a la presente; continúa manifestando que conoce la normatividad correspondiente de la presente actuación, los derechos y obligaciones que de ella emanan. En este acto bajo protesta de decir verdad, asevera que lo asentado en la presente acta, la información contenida en sus anexos, lo archivado y procesado en los medios magnéticos es verídico, oportuno y confiable, toda vez que dicha información, se encuentra soportada con los documentos y constancias, las cuales se encuentran custodiadas y conservadas en los archivos de la Organismo Paramunicipal que se entrega.

SEGUNDO: La C. Jessica Alejandra Zamarripa Leal, quien recibe la Dirección General del Instituto de la Juventud Regia entrante, manifiesta llamarse como ha quedado escrito, que su domicilio particular es calle General Bernardo Reyes número 3436, colonia Estrella, código postal 64100 en Monterrey, Nuevo León y su Clave Única Registro del Registro de Población es ZALJ000101MNLMLSA7, se identifica con Credencial para Votar con folio 0998119700856, expedida por el Instituto Nacional Electoral, de la que entrega copia simple adjuntándose a la presente; continúa manifestándose que conoce la normatividad correspondiente de la presente actuación, los derechos y obligaciones que de ella emanan.

TERCERO: Intervienen como testigos de asistencia del C. Carlos García Cantú, Encargado de la Dirección General del Instituto de la Juventud Regia saliente, La C. Ana Belem Gutiérrez Saavedra, manifestando tener su domicilio particular en calle de la Mora número 303, colonia Residencial Cipreses, código postal 66473 en San Nicolás de los Garza, Nuevo León y su Clave Única de Registro Poblacional es GUSA901211MVZTVN09, se identifica con credencial de elector con folio 1978082595530, expedida por el Instituto Nacional Electoral, de la que entrega copia simple adjuntándose a la presente; y de la C. Jessica Alejandra Zamarripa Leal, quien recibe la Dirección General del Instituto de la Juventud Regia entrante, La C. Valeria Gutiérrez Cortinas, manifestando tener su domicilio particular en calle G. Martinez número 3633, colonia Burócratas Municipales Silla, código postal 64769 en Monterrey, Nuevo León y su Clave Única Registro del Registro de Población es GUCV961219MNLTRL00, se identifica con Credencial para Votar con folio 1396118214435, expedida por el Instituto Nacional Electoral, de la que entrega copia simple adjuntándose a la presente.

CUARTO: Acto seguido para llevar a cabo el proceso de Entrega-Recepción en forma ordenada y transparente y que garantice la debida continuidad de la acción gubernamental; el C. Carlos García Cantú, Encargado de la Dirección General del Instituto de la Juventud Regia saliente, hace entrega a la C. Jessica Alejandra Zamarripa Leal, quien recibe la Dirección General del Instituto de la Juventud Regia entrante; un informe detallado del estado que guarda la Secretaría con la información correspondiente, mediante un dispositivo electrónico que se encuentra integrada y ordenada de la siguiente manera:

ANEXOS

I. LIBROS DE ACTAS DE LAS SESIONES DEL AYUNTAMIENTO Y LA MENCIÓN DEL LUGAR EN DONDE SE ENCUENTRAN LOS LIBROS DE ACTAS DE LOS AYUNTAMIENTOS ANTERIORES.

I-01. RELACIÓN DE LIBROS DE ACTAS DE LAS SESIONES DE CABILDO.

II. INFORME DETALLADO SOBRE LA SITUACIÓN FINANCIERA DEL GOBIERNO MUNICIPAL SALIENTE, EL CUAL DEBERÁ CONTENER LOS ESTADOS CONTABLES, LOS LIBROS DE CONTABILIDAD, REGISTROS AUXILIARES, CUENTAS DE CHEQUES, INVERSIONES, ACTA DE ARQUEO DE CAJA O FONDOS REVOLVENTES, PRESUPUESTO Y DEMÁS DOCUMENTACIÓN COMPROBATORIA.

II-01. PRESUPUESTO DE INGRESOS.
II-02. PRESUPUESTO DE EGRESOS.
II-06. PRESUPUESTO DE EGRESOS POR UNIDAD ADMINISTRATIVA Y CONCEPTO.
II-07. ESTADOS FINANCIEROS.
II-08. RELACIÓN DE CUENTAS BANCARIAS E INVERSIONES.
II-09. DETALLE DE CUENTAS BANCARIAS.
II-13. ASIGNACIÓN DE FONDOS REVOLVENTES.
II-16. ARQUEO DE FONDOS REVOLVENTES.

III. INFORME DEL ESTADO QUE GUARDA LA CUENTA PÚBLICA DEL MUNICIPIO, Y LAS OBSERVACIONES O REQUERIMIENTOS QUE EN SU CASO LA AUDITORIA SUPERIOR DEL ESTADO LE HAYA HECHO AL MUNICIPIO.

III-01. CUENTAS PUBLICAS 2015, 2016, 2017, 2018, 2019, 2020 Y 2021.

IV. INFORME DE LA SITUACIÓN QUE GUARDA LA DEUDA PÚBLICA DEL MUNICIPIO, DE CORTO Y LARGO PLAZO, EN TÉRMINOS DE LO ESTABLECIDO EN LA LEY GENERAL DE CONTABILIDAD GUBERNAMENTAL.

IV-03. RELACIÓN DE DOCUMENTOS POR PAGAR.

VII. ORGANIGRAMA Y PLANTILLA DEL PERSONAL AL SERVICIO DEL MUNICIPIO, CON ESPECIFICACIONES DE SUS FUNCIONES GENERALES, SUS ACTIVIDADES, SUS EXPEDIENTES; LA INFORMACIÓN RELACIONADA AL MISMO, COMO CATÁLOGO DE PUESTOS, PRESTACIONES, ANTIGÜEDAD, PERSONAL POR NIVEL, POR HONORARIOS Y CON LICENCIA O PERMISO, ASÍ COMO LA RELACIÓN DEL PERSONAL JUBILADO Y PENSIONADO.

VII-01. ORGANIGRAMA.
VII-02. ATRIBUCIONES.
VII-03. INFORME DE ACTIVIDADES.
VII-04. RELACIÓN DE PERSONAL.
VII-05. RELACIÓN DE PERSONAL POR HONORARIOS ASIMILABLES A SUELDOS, EVENTUALES Y / O TEMPORALES.
VII-07. RELACIÓN DE TURNOS Y CANTIDAD DE PERSONAS ASIGNADAS.
VII-11. CATÁLOGO DE PUESTOS.
VII-12. FUNCIONES GENERALES DE LOS EMPLEADOS MUNICIPALES.

X. INFORME DE LOS RECURSOS MATERIALES, QUE ESTARÁ CONFORMADO POR LA RELACIÓN E INVENTARIO DE BIENES QUE SEAN PROPIEDAD O ESTÉN EN USO DEL MUNICIPIO. DICHO INFORME DEBE DIVIDIRSE EN DOS RUBROS: BIENES MUEBLES Y BIENES INMUEBLES.

X-01. RELACIÓN DE MOBILIARIO Y EQUIPO.
X-02. RELACIÓN DE BIENES MUEBLES, PROPIOS Y EN ARRENDAMIENTO.
X-03. RELACIÓN DE EQUIPO DE TRANSPORTE Y MAQUINARIA.
X-05. RELACIÓN DE LEYES, REGLAMENTOS, MANUALES, LIBROS Y PUBLICACIONES.
X-10. RELACIÓN DE ENSERES MENORES.
X-13. RELACIÓN DE SELLOS OFICIALES.
X-17. RELACIÓN DE COMBUSTIBLE ASIGNADO SEMANALMENTE A VEHÍCULOS OFICIALES.
X-18. RELACIÓN DE LLAVES DE OFICINAS Y EQUIPO DE TRANSPORTE O MAQUINARIA.
X-19. RELACIÓN DE CELULARES.

XII. INFORME DE LOS ASUNTOS JURÍDICOS EN LOS QUE INTERVENGA EL MUNICIPIO, TALES COMO AMPAROS, JUICIOS FISCALES Y CONTENCIOSO-ADMINISTRATIVOS, ASUNTOS PENALES.

XII-07. RELACIÓN DE ACUERDOS, CONTRATOS Y CONVENIOS VIGENTES.

XIII. LA DEMÁS INFORMACIÓN QUE SE ESTIME CONVENIENTE PARA GARANTIZAR LA CONTINUIDAD DEL GOBIERNO Y LA ADMINISTRACIÓN PÚBLICA MUNICIPAL.

XIII-02. RELACIÓN DE ANEXOS NO APLICABLES.
XIII-05. PADRÓN DE PROVEEDORES.

QUINTO: El C. Carlos García Cantú, Encargado de la Dirección General del Instituto de la Juventud Regia saliente, manifiesta haber proporcionado sin omisión alguna todos los

elementos necesarios para la formulación de la presente acta, los 31- treinta y un anexos que se mencionan y forman parte integrante de la misma, firmándose en todas sus fojas para su identificación y efectos legales a que haya lugar por las personas que intervienen en la misma. La presente entrega no implica liberación alguna de responsabilidades que pudieran llegarse a determinar por la Autoridad competente con posterioridad.

SEXTO: La C. Jessica Alejandra Zamarripa Leal, quien recibe la Dirección General del Instituto de la Juventud Regia entrante, recibe con las reservas de Ley del C. Carlos García Cantú, Encargado de la Dirección General del Instituto de la Juventud Regia saliente, todos los recursos y documentos que se precisen en la presente Acta y sus Anexos, asumiendo la responsabilidad de revisar el contenido de los anexos en un término no mayor a 90-noventa días y turnar el informe correspondiente a la Contraloría Municipal.

CIERRE DEL ACTA

Leída la presenta Acta de Entrega-Recepción y no habiendo otro asunto que hacer asentar, se da por concluida siendo las 18:30-dieciocho horas con treinta minutos del día 29-veintinueve de septiembre de 2021-dos mil veintiuno, firmando para constancia en todas sus fojas al margen y al calce los que en ella intervinieron.

FIRMAS

Entrega	Recibe
C. Carlos García Cantú Encargado de la Dirección General del Instituto de la Juventud Regia saliente	C. Jessica Alejandra Zamarripa Leal quien recibe la Dirección General del Instituto de la Juventud Regia entrante

TESTIGOS DE ASISTENCIA

C. Ana Belem Gutiérrez Saavedra	C. Valeria Gutiérrez Cortinas

EN REPRESENTACIÓN DE LA CONTRALORÍA MUNICIPAL

C. Heber Jair Villarauz Nieto
Auditor Senior

GOBIERNO DE MONTERREY

Administración 2019-2021

ACTA CIRCUNSTANCIADA DE ENTREGA-RECEPCIÓN DE LOS TITULARES DE LAS DEPENDENCIAS, UNIDADES ADMINISTRATIVAS Y ORGANISMOS DESCENTRALIZADOS.

Instituto de la Juventud Regia.

En la ciudad de Monterrey, Capital del Estado de Nuevo León, siendo las 03:00-tres horas del día 30-treinta de Septiembre del año 2021-dosmilveintiuno, en la sala de juntas del Instituto de la Juventud Regia, con domicilio en Calle Washington No.884 Colonia Centro en Monterrey, Nuevo León; se reunieron los C. C. Carlos García Cantú, Encargado de la Dirección General del Instituto de la Juventud Regia saliente, la C. Jessica Alejandra Zamarripa Leal, quien recibe la Dirección General del Instituto de la Juventud Regia entrante y C. Heber Jair Villarauz Nieto, Auditor Senior como representante de la Contraloría Municipal; para dar cumplimiento a lo dispuesto en los artículos 7 y 49 fracción VII de la Ley General de Responsabilidades Administrativas; artículos 28 y 104 fracción XV de la Ley de Gobierno Municipal del Estado de Nuevo león; artículos 14 fracción I, inciso c) y 39 fracción III, XXIX Y XL, artículo 45 del Reglamento de la Administración Pública Municipal de Monterrey; artículos 2 Fracción I y V, 5, 13, 19, 20, 21, 22 y 23 del Reglamento de Entrega Recepción para la Administración Pública del Municipio de Monterrey, Nuevo León. El representante de la Contraloría interviene en este acto, para testificar lo asentado por las partes que intervienen y proceder a la presente Acta Circunstanciada por los movimientos generados del 21-veintiuno al 29-Veintinueve de 2021, a efecto de los siguientes:

HECHOS

Primero: El C. Carlos García Cantú, Encargado de la Dirección General del Instituto de la Juventud Regia saliente; manifiesta llamarse como ha quedado escrito, que su domicilio particular es Capitán Aguilar número 1612, colonia Talleres, código postal 64480 en Monterrey, Nuevo León y su Clave Única de Registro Poblacional GACC880207HNLRNR00, se identifica con credencial de elector con folio 1066073871813, expedida por el Instituto Nacional Electoral, de la que hace entrega copia simple y se anexa a la presente; continúa manifestando que conoce la normatividad correspondiente de la presente actuación y los derechos y obligaciones que de ella emanan. En este acto bajo protesta de decir verdad, asevera que lo asentado en la presente acta, la información contenida en sus anexos y lo archivado y procesado en los medios magnéticos es verídico, oportuno y confiable, toda vez que dicha información, se encuentra soportada con los documentos y constancias, las cuales se encuentran custodiadas y conservadas en los archivos de la unidad administrativa que se entrega.

Segundo: La C. Jessica Alejandra Zamarripa Leal, quien recibe la Dirección General del Instituto de la Juventud Regia entrante, manifiesta llamarse como ha quedado escrito, que su domicilio particular es calle General Bernardo Reyes número 3436, colonia Estrella, código postal 64100 en Monterrey, Nuevo León y su Clave Única Registro del Registro de Población es

ZALJ000101MNLMLSA7, se identifica con Credencial para Votar con folio 0998119700856, expedida por el Instituto Nacional Electoral, de la que entrega copia simple adjuntándose a la presente; continúa manifestándose que conoce la normatividad correspondiente de la presente actuación, los derechos y obligaciones que de ella emanan.

Tercero: Intervienen como testigos de asistencia del C. Carlos García Cantú, Encargado de la Dirección General del Instituto de la Juventud Regia saliente, la C. Ana Belem Gutiérrez Saavedra, manifestando tener su domicilio particular en calle de la Mora número 303, colonia Residencial Cipreses, código postal 66473 en San Nicolás de los Garza, Nuevo León y su Clave Única de Registro Poblacional es GUSA901211MVZTVN09, se identifica con credencial de elector con folio 1978082595530, expedida por el Instituto Nacional Electoral, de la que entrega copia simple adjuntándose a la presente; y de C. Jessica Alejandra Zamarripa Leal, quien recibe la Dirección General del Instituto de la Juventud Regia entrante, la C. Valeria Gutiérrez Cortinas, manifestando tener su domicilio particular en calle G. Martinez número 3633, colonia Burócratas Municipales Silla, código postal 64769 en Monterrey, Nuevo León y su Clave Única Registro del Registro de Población es GUCV961219MNLTRL00, se identifica con Credencial para Votar con folio 1396118214435, expedida por el Instituto Nacional Electoral; de la cual entrega copia simple y se anexa a la presente.

Cuarto: Acto seguido, se describen los anexos que se generaron en el periodo del 21-veintiuno al 29-Veintinueve de 2021, información que se encuentra contenida en el dispositivo electrónico USB que se encuentra integrada y ordenada de la siguiente manera:

ANEXOS

I. LIBRO DE ACTAS DE LAS SESIONES DEL AYUNTAMIENTO Y LA MENCION DEL LUGAR EN DONDE SE ENCUENTRAN LOS LIBROS DE ACTAS DEL AYUNTAMIENTO ANTERIORES.

I-01. LIBRO DE ACTAS DE LAS SESIONES DEL AYUNTAMIENTO Y LA MENCION DEL LUGAR EN DONDE SE ENCUENTRAN LOS LIBROS DE ACTAS DEL AYUNTAMIENTO ANTERIORES.

II. INFORME DETALLADO SOBRE LA SITUACIÓN FINANCIERA DEL GOBIERNO MUNICIPAL SALIENTE, EL CUAL DEBERÁ CONTENER LOS ESTADOS CONTABLES, LOS LIBROS DE CONTABILIDAD, REGISTROS AUXILIARES, CUENTAS DE CHEQUES, INVERSIONES, ACTA DE ARQUEO DE CAJA O FONDOS REVOLVENTES, PRESUPUESTO Y DEMÁS DOCUMENTACIÓN COMPROBATORIA.

II-01. PRESUPUESTO DE INGRESOS.
II-02. PRESUPUESTO DE EGRESOS.
II-09. DETALLE DE CUENTAS BANCARIAS.
II-10. DETALLE DE CUENTAS DE INVERSIÓN.

XIII. LA DEMÁS INFORMACIÓN QUE SE ESTIME CONVENIENTE PARA GARANTIZAR LA CONTINUIDAD DEL GOBIERNO Y LA ADMINISTRACIÓN PÚBLICA MUNICIPAL.

XIII-02. RELACIÓN DE ANEXOS NO APLICABLES.
XIII-04. RELACIÓN DE ASUNTOS EN TRÁMITE.

Quinto: El C. Carlos García Cantú, Encargado de la Dirección General del Instituto de la Juventud Regia saliente, manifiesta haber proporcionado sin omisión alguna, todos los elementos necesarios para la formulación de la presente acta circunstanciada, los 7-siete anexos que se mencionan y forman parte integrante de la misma, firmándose en todas sus fojas para su identificación y efectos legales a que haya lugar, por las personas que intervienen en la misma. La presente entrega no implica liberación alguna de responsabilidades que pudieran llegarse a determinar por la Autoridad competente con posterioridad.

Sexto: La C. Jessica Alejandra Zamarripa Leal, quien recibe la Dirección General del Instituto de la Juventud Regia entrante, recibe con las reservas de Ley del C. Carlos García Cantú, Encargado de la Dirección General del Instituto de la Juventud Regia saliente, todos los recursos y documentos que se precisen en la presente Acta y sus Anexos, asumiendo la responsabilidad de revisar el contenido de los anexos en un término máximo de 90 días y turnar el informe correspondiente a la Contraloría Municipal.

CIERRE DEL ACTA

No habiendo otro asunto que asentar se da por terminado el presente acto de entrega-recepción siendo las 03-tres horas con 30-treinta minutos del día 30-treinta de septiembre del año 2021- dos mil veintiuno; firmando al calce y al margen los que en ella intervinieron.

FIRMAS

Entrega	Recibe
C. Carlos García Cantú Encargado de la Dirección General del Instituto de la Juventud Regia saliente	C. Jessica Alejandra Zamarripa Leal quien recibe la Dirección General del Instituto de la Juventud Regia entrante

TESTIGOS DE ASISTENCIA

C. Ana Belem Gutiérrez Saavedra	C. Valeria Gutiérrez Cortinas

EN REPRESENTACIÓN DE LA CONTRALORÍA MUNICIPAL

C. Heber Jair Villarauz Nieto
Auditor Senior

INSTITUTO DE LA JUVENTUD REGIA

ANEXO IX.- GLOSA 2018 2021

Cuenta Pública Sector Paramunicipal del Municipio de Monterrey

- Instituto Municipal de las Mujeres Regias

CUENTA PÚBLICA
2021

INDICE:

INFORME DE LA CUENTA PÚBLICA

ANEXO I.- ACTA DE APROBACIÓN

ANEXO II.- PRESUPUESTO DE INGRESOS 2021

ANEXO III.- PRESUPUESTOS DE EGRESOS 2021

1. PRESUPUESTO DE EGRESOS AUTORIZADO
2. MODIFICACIONES AL PRESUPUESTO DE EGRESOS

ANEXO IV.- GLOSA DE LAS CUENTAS DE LA ADMINISTRACIÓN ANTERIOR

ANEXO V.- ENTREGA RECEPCIÓN

ANEXO VI. - CUENTAS POR COBRAR AL 31 DE DICIEMBRE DE 2021

ANEXO VII- CUENTAS POR PAGAR AL 31 DE DICIEMBRE DE 2021

ANEXO VIII. - BIENES MUEBLES E INMUEBLES

ANEXO VII.- GUIA DE CUMPLIMIENTO DE LA LEY DE DISCIPLINA FINANCIERA

INFORME DE CUENTA PÚBLICA 2021

INSTITUTO MUNICIPAL DE LAS MUJERES REGIAS

ESTADO DE ACTIVIDADES

Diciembre De 2021 y Diciembre 2020

INGRESOS Y OTROS BENEFICIOS	2021	2020
INGRESOS DE GESTIÓN		
Impuestos	0.00	0.00
Cuotas y Aportaciones de Seguridad Social	0.00	0.00
Contribuciones de Mejoras	0.00	0.00
Derechos	0.00	0.00
Productos	0.00	0.00
Aprovechamientos	0.00	0.00
Ingresos por Venta de Bienes y Prestación de Servicios	0.00	0.00
Ingresos no Comprendidos en lsa Fracciones de la Ley de Ingresos Causados en Ejercicios Fiscales Anteriores Pendiente de Liquidación o Pago (Derogado)	0.00	0.00
	0.00	0.00
PARTICIPACIONES, APORTACIONES, CONVENIOS, INCENTIVOS DERIVADOS DE LA COLABORACION FISCAL, FONDOS DISTINTOS DE APORTACIONES, TRANSFERENCIAS, ASIGNACIONES, SUBSIDIOS Y SUB.		
Participaciones, Aportaciones, Convenios, Incentivos Derivados de la Colaboración Fiscal y Fondos Distintos de Aportaciones	0.00	0.00
Transferencias, Asignaciones, Subsidios y Subvenciones, y Pensiones y Jubilaciones	20,801,234.14	25,318,356.49
	20,801,234.14	25,318,356.49
OTROS INGRESOS Y BENEFICIOS		
Ingresos Financieros	0.00	0.00
Incremento por Variación de Inventarios	0.00	0.00
Disminución del Exceso de Estimaciones por Pérdida o Deterioro u Obsolescencia	0.00	0.00
Disminución del Exceso de Provisiones	0.00	0.00
Otros Ingresos y Beneficios Varios	0.00	36,866.42
	0.00	36,866.42
TOTAL DE INGRESOS Y OTROS BENEFICIOS	20,801,234.14	25,355,222.91

GASTOS Y OTRAS PERDIDAS	2021	2020
GASTOS DE FUNCIONAMIENTO		
Servicios Personales	5,559,200.24	6,317,307.95
Materiales y Suministros	187,224.35	279,586.86
Servicios Generales	14,374,750.97	13,031,689.73
	20,121,175.56	19,628,584.54
TRANSFERENCIAS, ASIGNACIONES, SUBSIDIOS Y OTRAS AYUDAS		
Transferencias Internas y Asignaciones al Sector Público	0.00	0.00
Transferencias al Resto del Sector Público	0.00	0.00
Subsidios y Subvenciones	0.00	0.00
Ayudas Sociales	0.00	0.00
Pensiones y Jubilaciones	0.00	0.00
Transferencias a Fideicomisos, Mandatos y Contratos Análogos	0.00	0.00
Transferencias a la Seguridad Social	0.00	0.00
Donativos	0.00	0.00
Transferencias al Exterior	0.00	0.00
	0.00	0.00
PARTICIPACIONES Y APORTACIONES		
Participaciones	0.00	0.00
Aportaciones	0.00	0.00
Convenios	0.00	0.00
	0.00	0.00
INTERESES, COMISIONES Y OTROS GASTOS DE LA DEUDA PÚBLICA		
Intereses de la Deuda Pública	0.00	0.00
Comisiones de la Deuda Pública	0.00	0.00
Gastos de la Deuda Pública	0.00	0.00
Costo por Coberturas	0.00	0.00
Apoyos Financieros	0.00	0.00
	0.00	0.00

INSTITUTO MUNICIPAL DE LAS MUJERES REGIAS

ESTADO DE ACTIVIDADES

Diciembre De 2021 y Diciembre 2020

GASTOS Y OTRAS PERDIDAS	2021	2020
OTROS GASTOS Y PERDIDAS EXTRAORDINARIAS		
Estimaciones, Depreciaciones, Deterioros, Obsolescencia y Amortizaciones	311,214.36	191,537.60
Provisiones	0.00	0.00
Disminución de Inventarios	0.00	0.00
Aumento por Insuficiencia de Estimaciones por Pérdida o Deterioro u Obsolescencia	0.00	0.00
Aumento por Insuficiencia de Provisiones	0.00	0.00
Otros Gastos	0.00	36,866.42
	311,214.36	228,404.02
Inversión Pública		
Inversión Pública no Capitalizable	568,595.78	0.00
	568,595.78	0.00
TOTAL DE GASTOS Y OTRAS PERDIDAS	21,000,985.70	19,856,988.56
RESULTADOS DEL EJERCICIO (AHORRO/DESAHORRO)	-199,751.56	5,498,234.35

MTRA. DEISY HERNÁNDEZ MORENO
DIRECTORA GENERAL

"Bajo protesta de decir verdad declaramos que los Estados Financieros y sus notas, son razonablemente correctos y son responsabilidad del emisor"

INSTITUTO MUNICIPAL DE LAS MUJERES REGIAS

ESTADO DE CAMBIOS EN LA SITUACION FINANCIERA

A Diciembre De 2021

	ORIGEN	APLICACIÓN
ACTIVO	**8,241,465.62**	**75,144.50**
ACTIVO CIRCULANTE	**119,540.69**	**147.50**
Efectivo y Equivalentes	119,540.69	0.00
Derechos a Recibir Efectivo o Equivalentes	0.00	147.50
Derechos a Recibir Bienes o Servicios	0.00	0.00
Inventarios	0.00	0.00
Almacenes	0.00	0.00
Estimación por Pérdida o Deterioro de Activos Circulantes	0.00	0.00
Otros Activos Circulantes	0.00	0.00
ACTIVO NO CIRCULANTE	**8,121,924.93**	**74,997.00**
Inversiones Financieras a Largo Plazo	0.00	0.00
Derechos a Recibir Efectivo o Equivalentes a Largo Plazo	0.00	0.00
Bienes Inmuebles, Infraestructura y Construcciones en Proceso	7,810,710.57	0.00
Bienes Muebles	0.00	74,997.00
Activos Intangibles	0.00	0.00
Depreciación, Deterioro y Amortización Acumulada de Bienes	311,214.36	0.00
Activos Diferidos	0.00	0.00
Estimación por Pérdida o Deterioro de Activos no Circulantes	0.00	0.00
Otros Activos no Circulantes	0.00	0.00
PASIVO	**0.00**	**155,858.98**
PASIVO CIRCULANTE	**0.00**	**155,858.98**
Cuentas por Pagar a Corto Plazo	0.00	155,858.98
Documentos por Pagar a Corto Plazo	0.00	0.00
Porción a Corto Plazo de la Deuda Pública a Largo Plazo	0.00	0.00
Títulos y Valores a Corto Plazo	0.00	0.00
Pasivos Diferidos a Corto Plazo	0.00	0.00
Fondos y Bienes de Terceros en Garantía y/o Administración a Corto Plazo	0.00	0.00
Provisiones a Corto Plazo	0.00	0.00
Otros Pasivos a Corto Plazo	0.00	0.00
PASIVO NO CIRCULANTE	**0.00**	**0.00**
Cuentas por Pagar a Largo Plazo	0.00	0.00
Documentos por Pagar a Largo Plazo	0.00	0.00
Deuda Pública a Largo Plazo	0.00	0.00
Pasivos Diferidos a Largo Plazo	0.00	0.00
Fondos y Bienes de Terceros en Garantía y/o Administración a Largo Plazo	0.00	0.00

INSTITUTO MUNICIPAL DE LAS MUJERES REGIAS

ESTADO DE CAMBIOS EN LA SITUACION FINANCIERA

A Diciembre De 2021

	ORIGEN	APLICACIÓN
PASIVO	**0.00**	**155,858.98**
PASIVO NO CIRCULANTE	**0.00**	**0.00**
Provisiones a Largo Plazo	0.00	0.00
HACIENDA PUBLICA/PATRIMONIO	**0.00**	**8,010,462.14**
HACIENDA PÚBLICA/PATRIMONIO CONTRIBUIDO	**0.00**	**0.00**
Aportaciones	0.00	0.00
Donaciones de Capital	0.00	0.00
Actualización de la Hacienda Pública/Patrimonio	0.00	0.00
HACIENDA PÚBLICA/PATRIMONIO GENERADO	**0.00**	**8,010,462.14**
Resultados del Ejercicio (Ahorro/Desahorro)	0.00	5,697,985.91
Resultados de Ejercicios Anteriores	0.00	2,312,476.23
Revalúos	0.00	0.00
Reservas	0.00	0.00
Rectificaciones de Resultados de Ejercicios Anteriores	0.00	0.00
EXCESO O INSUFICIENCIA EN LA ACTUALIZACION DE LA HACIENDA PUBLICA/PATRIMONIO	**0.00**	**0.00**
Resultado por Posición Monetaria	0.00	0.00
Resultado por Tenencia de Activos no Monetarios	0.00	0.00
SUMAS IGUALES	**8,241,465.62**	**8,241,465.62**

MTRA. DEISY HERNÁNDEZ MORENO
DIRECTORA GENERAL

"Bajo protesta de decir verdad declaramos que los Estados Financieros y sus notas son razonablemente correctos y son responsabilidad del emisor"

CUENTA PUBLICA 2021

INSTITUTO MUNICIPAL DE LAS MUJERES REGIAS
ESTADO DE ANALITICO DEL ACTIVO

A Diciembre De 2021

	SALDO INICIAL	CARGOS DEL PERIODO	ABONOS DEL PERIODO	SALDO FINAL	VARACIÓN DEL PERIODO
ACTIVO	**18,231,885.95**	**50,727,365.31**	**58,893,686.43**	**10,065,564.83**	**-8,166,321.12**
ACTIVO CIRCULANTE	**8,895,188.55**	**41,704,466.17**	**41,823,859.36**	**8,775,795.36**	**-119,393.19**
Efectivo y Equivalentes	8,895,186.87	20,857,867.16	20,977,407.85	8,775,646.18	-119,540.69
Derechos a Recibir Efectivo o Equivalentes	1.68	20,846,599.01	20,846,451.51	149.18	147.50
Derechos a Recibir Bienes o Servicios	0.00	0.00	0.00	0.00	0.00
Inventarios	0.00	0.00	0.00	0.00	0.00
Almacenes	0.00	0.00	0.00	0.00	0.00
Estimación por Pérdida o Deterioro de Activos Circulantes	0.00	0.00	0.00	0.00	0.00
Otros Activos Circulantes	0.00	0.00	0.00	0.00	0.00
ACTIVO NO CIRCULANTE	**9,336,697.40**	**9,022,899.14**	**17,069,827.07**	**1,289,769.47**	**-8,046,927.93**
Inversiones Financieras a Largo Plazo	0.00	0.00	0.00	0.00	0.00
Derechos a Recibir Efectivo o Equivalentes a Largo Plazo	0.00	0.00	0.00	0.00	0.00
Bienes Inmuebles, Infraestructura y Construcciones en Proceso	7,810,710.57	8,947,902.14	16,758,612.71	0.00	-7,810,710.57
Bienes Muebles	2,673,550.13	74,997.00	0.00	2,748,547.13	74,997.00
Activos Intangibles	153,932.00	0.00	0.00	153,932.00	0.00
Depreciación, Deterioro y Amortización Acumulada de Bienes	-1,301,495.30	0.00	311,214.36	-1,612,709.66	-311,214.36
Activos Diferidos	0.00	0.00	0.00	0.00	0.00
Estimación por Pérdida o Deterioro de Activos no Circulantes	0.00	0.00	0.00	0.00	0.00
Otros Activos no Circulantes	0.00	0.00	0.00	0.00	0.00

MTRA. DEISY HERNÁNDEZ MORENO
DIRECTORA GENERAL

"Bajo protesta de decir verdad declaramos que los Estados Financieros y sus notas, son razonablemente correctos y son responsabilidad del emisor"



INSTITUTO MUNICIPAL DE LAS MUJERES REGIAS

ESTADO ANALITICO DE LA DEUDA Y OTROS PASIVOS

Fecha : 25/Feb/2022
Hora : 12:07:05

A Diciembre De 2021

DENOMINACIÓN DE LAS DEUDAS	MONEDA DE CONTRATACIÓN	INSTITUCIÓN Ó PAIS ACREEDOR	SALDO INICIAL DEL PERIODO	SALDO FINAL DEL PERIODO
DEUDA PÚBLICA				
CORTO PLAZO				
Deuda Interna				
Instituciones de Crédito				
Títulos y Valores				
Arrendamientos Financieros				
Deuda Externa				
Organismos Financieros Internacionales				
Deuda Bilateral				
Títulos y Valores				
Arrendamientos Financieros				
Sub Total Corto Plazo:				
LARGO PLAZO				
Deuda Interna				
Instituciones de Crédito				
Títulos y Valores				
Arrendamientos Financieros				
Deuda Externa				
Organismos Financieros Internacionales				
Deuda Bilateral				
Títulos y Valores				
Arrendamientos Financieros				
Sub Total Largo Plazo:				
Otros Pasivos			**1,634,775.38**	**1,478,916.40**
Total Deuda y Otros Pasivos			**1,634,775.38**	**1,478,916.40**

MTRA. DEISY HERNÁNDEZ MORENO
DIRECTORA GENERAL

"Bajo protesta de decir verdad declaramos que los Estados Financieros y sus notas, son razonablemente correctos y son responsabilidad del emisor"

CUENTA PUBLICA 2021
INSTITUTO MUNICIPAL DE LAS MUJERES REGIAS
Estado de Flujos de Efectivo
De Enero a Diciembre del 2021 y Diciembre 2020

Fecha: 25/02/2022

		2021		2020
Origen	$	**20,801,234.14**	$	**27,882,979.75**
Impuestos				
Cuotas y Aportaciones de Seguridad Social				
Contribuciones de Mejoras				
Derechos				
Productos				
Aprovechamientos				
Ingresos por Venta de Bienes y Prestación de Servicios				
Participaciones, Aportaciones, Convenios, Incentivos Derivados de la Colaboración Fiscal y Fondos Distintos de Aportaciones			$	-
Transferencias, Asignaciones, Subsidios y Subvenciones, y Pensiones y Jubilaciones	$	20,801,234.14	$	25,318,356.49
Otros Orígenes de Operación	$	-	$	2,564,623.26
Aplicación		**20,277,182.04**		**19,628,584.54**
Servicios Personales		5,559,200.24	$	6,317,307.95
Materiales y Suministros		187,224.35	$	279,586.86
Servicios Generales		14,374,750.97	$	13,031,689.73
Transferencias Internas y Asignaciones al Sector Público				
Transferencias al resto del Sector Público				
Subsidios y Subvenciones				
Ayudas Sociales			$	-
Pensiones y Jubilaciones				
Transferencias a Fideicomisos, Mandatos y Contratos Análogos				
Transferencias a la Seguridad Social				
Donativos				
Transferencias al Exterior				
Participaciones				
Aportaciones				
Convenios				
Otras Aplicaciones de Operación	$	156,006.48		
Flujos Netos de Efectivo por Actividades de Operación	***$***	***524,052.10***	***$***	***8,254,395.21***
Flujos de Efectivo de las Actividades de Inversión				
Origen	$	-	$	-
Bienes Inmuebles, Infraestructura y Construcciones en Proceso	$	-		
Bienes Muebles	$	-		

Otros Orígenes de Inversión			$	-
Aplicación	$	643,592.78	$	8,496,955.94
Bienes Inmuebles, Infraestructura y Construcciones en Proceso	$	568,595.78	$	7,810,710.57
Bienes Muebles	$	74,997.00	$	686,245.37
Otras Aplicaciones de Inversión				
Flujos Netos de Efectivo por Actividades de Inversión	***-$***	***643,592.78***	***-$***	***8,496,955.94***
Flujo de Efectivo de las Actividades de Financiamiento				
Origen				
Endeudamiento Neto				
Interno				
Externo				
Otros Orígenes de Financiamiento				
Aplicación				
Servicios de la Deuda				
Interno				
Externo				
Otras Aplicaciones de Financiamiento				
Flujos Netos de Efectivo por Actividades de Financiamiento				
Incremento/Disminución Neta en el Efectivo y Equivalentes al Efectivo	***-$***	***119,540.68***	***-$***	***242,560.73***
Efectivo y Equivalentes al Efectivo al Inicio del Ejercicio	***$***	***8,895,186.87***	***$***	***9,137,747.60***
Efectivo y Equivalentes al Efectivo al Final del Ejercicio	***$***	***8,775,646.19***	***$***	***8,895,186.87***



MTRA. DEISY HERNÁNDEZ MORENO

DIRECTORA GENERAL

"Bajo protesta de decir verdad declaramos que los Estados Financieros y sus notas, son razonablemente correctos y son responsabilidad del emisor"

CUENTA PUBLICA 2021

INSTITUTO MUNICIPAL DE LAS MUJERES REGIAS

ESTADO DE SITUACION FINANCIERA

Diciembre De 2021 y Diciembre 2020

ACTIVO	2021	2020
ACTIVO CIRCULANTE		
Efectivo y Equivalentes	8,775,646.18	8,895,186.87
Derechos a Recibir Efectivo o Equivalentes	149.18	1.68
Derechos a Recibir Bienes o Servicios	0.00	0.00
Inventarios	0.00	0.00
Almacenes	0.00	0.00
Estimación por Pérdida o Deterioro de Activos Circulantes	0.00	0.00
Otros Activos Circulantes	0.00	0.00
TOTAL DE ACTIVO CIRCULANTE	8,775,795.36	8,895,188.55
ACTIVO NO CIRCULANTE		
Inversiones Financieras a Largo Plazo	0.00	0.00
Derechos a Recibir Efectivo o Equivalentes a Largo Plazo	0.00	0.00
Bienes Inmuebles, Infraestructura y Construcciones en Proceso	0.00	7,810,710.57
Bienes Muebles	2,748,547.13	2,673,550.13
Activos Intangibles	153,932.00	153,932.00
Depreciación, Deterioro y Amortización Acumulada de Bienes	-1,612,709.66	-1,301,495.30
Activos Diferidos	0.00	0.00
Estimación por Pérdida o Deterioro de Activos no Circulantes	0.00	0.00
Otros Activos no Circulantes	0.00	0.00
TOTAL DE ACTIVO NO CIRCULANTE	1,289,769.47	9,336,697.40
TOTAL ACTIVO:	**10,065,564.83**	**18,231,885.95**

PASIVO	2021	2020
PASIVO CIRCULANTE		
Cuentas por Pagar a Corto Plazo	165,435.77	321,294.75
Documentos por Pagar a Corto Plazo	0.00	0.00
Porción a Corto Plazo de la Deuda Pública a Largo Plazo	0.00	0.00
Títulos y Valores a Corto Plazo	0.00	0.00
Pasivos Diferidos a Corto Plazo	0.00	0.00
Fondos y Bienes de Terceros en Garantía y/o Administración a Corto Plazo	0.00	0.00
Provisiones a Corto Plazo	0.00	0.00
Otros Pasivos a Corto Plazo	0.00	0.00
TOTAL DE PASIVO CIRCULANTE	165,435.77	321,294.75
PASIVO NO CIRCULANTE		
Cuentas por Pagar a Largo Plazo	0.00	0.00
Documentos por Pagar a Largo Plazo	0.00	0.00
Deuda Pública a Largo Plazo	0.00	0.00
Pasivos Diferidos a Largo Plazo	0.00	0.00
Fondos y Bienes de Terceros en Garantía y/o Administración a Largo Plazo	0.00	0.00
Provisiones a Largo Plazo	1,313,480.63	1,313,480.63
TOTAL DE PASIVO NO CIRCULANTE	1,313,480.63	1,313,480.63
TOTAL PASIVO:	**1,478,916.40**	**1,634,775.38**

HACIENDA PUBLICA/PATRIMONIO

HACIENDA PÚBLICA/PATRIMONIO CONTRIBUIDO		
Aportaciones	0.00	0.00
Donaciones de Capital	0.00	0.00
Actualización de la Hacienda Pública/Patrimonio	0.00	0.00
HACIENDA PÚBLICA/PATRIMONIO GENERADO		
Resultados del Ejercicio (Ahorro/Desahorro)	-199,751.56	5,498,234.35
Resultados de Ejercicios Anteriores	15,594,347.78	17,906,824.01
Revalúos	0.00	0.00
Reservas	0.00	0.00
Rectificaciones de Resultados de Ejercicios Anteriores	-6,807,947.79	-6,807,947.79

HACIENDA PUBLICA/PATRIMONIO

EXCESO O INSUFICIENCIA EN LA ACTUALIZACION DE LA HACIENDA PUBLICA/PATRIMONIO

Resultado por Posición Monetaria	0.00	0.00
Resultado por Tenencia de Activos no Monetarios	0.00	0.00
TOTAL HACIENDA PUBLICA/PATRIMONIO:	**8,586,648.43**	**16,597,110.57**

TOTAL PASIVO Y HACIENDA PUBLICA/PATRIMONIO:	**10,065,564.83**	**18,231,885.95**

MTRA. DEISY HERNÁNDEZ MORENO
DIRECTORA GENERAL

"Bajo protesta de decir verdad declaramos que los Estados Financieros y sus notas, son razonablemente correctos y son responsabilidad del emisor"

CUENTA PUBLICA 2021

INSTITUTO MUNICIPAL DE LAS MUJERES REGIAS

ESTADO DE VARIACION EN LA HACIENDA PUBLICA

Fecha : 25-feb-22

Hora : 12:19:07 p. m.

A Diciembre De 2021

CONCEPTO	HACIENDA PUBLICA/PATRIMONIO CONTRIBUÍDO	HACIENDA PÚBLICA/PATRIMONIO GENERADO DE EJERCICIOS ANTERIORES	HACIENDA PÚBLICA/PATRIMONIO GENERADO DEL EJERCICIO	EXCESO O INSUFICIENCIA EN LA ACTUALIZACION DE LA HACIENDA PUBLICA / PATRIMONIO	TOTAL
HACIENDA PÚBLICA/PATRIMONIO CONTRIBUIDO 2020	**0.00**	**0.00**	**0.00**	**0.00**	**0.00**
Aportaciones	0.00	0.00	0.00	0.00	0.00
Donaciones de Capital	0.00	0.00	0.00	0.00	0.00
Actualización de la Hacienda Pública/Patrimonio	0.00	0.00	0.00	0.00	0.00
HACIENDA PÚBLICA/PATRIMONIO GENERADO 2020	**0.00**	**11,098,876.22**	**5,498,234.35**	**0.00**	**16,597,110.57**
Resultados del Ejercicio (Ahorro/Desahorro)	0.00	0.00	5,498,234.35	0.00	5,498,234.35
Resultados de Ejercicios Anteriores	0.00	17,906,824.01	0.00	0.00	17,906,824.01
Revalúos	0.00	0.00	0.00	0.00	0.00
Reservas	0.00	0.00	0.00	0.00	0.00
Rectificaciones de Resultados de Ejercicios Anteriores	0.00	-6,807,947.79	0.00	0.00	-6,807,947.79
EXCESO O INSUFICIENCIA EN LA ACTUALIZACION DE LA HACIENDA PUBLICA/PATRIMONIO 2020	**0.00**	**0.00**	**0.00**	**0.00**	**0.00**
Resultado por Posición Monetaria	0.00	0.00	0.00	0.00	0.00
Resultado por Tenencia de Activos no Monetarios	0.00	0.00	0.00	0.00	0.00
Hacienda Publica / Patrimonio Neto Final de 2020	**0.00**	**11,098,876.22**	**5,498,234.35**	**0.00**	**16,597,110.57**
CAMBIO EN LA HACIENDA PÚBLICA/PATRIMONIO CONTRIBUIDO NETO DE 2021	**0.00**	**0.00**	**0.00**	**0.00**	**0.00**
Aportaciones	0.00	0.00	0.00	0.00	0.00
Donaciones de Capital	0.00	0.00	0.00	0.00	0.00
Actualización de la Hacienda Pública/Patrimonio	0.00	0.00	0.00	0.00	0.00
VARIACIONES DE LA HACIENDA PÚBLICA/PATRIMONIO GENERADO NETO DE 2021	**0.00**	**-2,312,476.23**	**-5,697,985.91**	**0.00**	**-8,010,462.14**
Resultados del Ejercicio (Ahorro/Desahorro)	0.00	0.00	-199,751.56	0.00	-199,751.56
Resultados de Ejercicios Anteriores	0.00	-2,312,476.23	-5,498,234.35	0.00	-7,810,710.58
Revalúos	0.00	0.00	0.00	0.00	0.00
Reservas	0.00	0.00	0.00	0.00	0.00
Rectificaciones de Resultados de Ejercicios Anteriores	0.00	0.00	0.00	0.00	0.00
EXCESO O INSUFICIENCIA EN LA ACTUALIZACION DE LA HACIENDA PUBLICA/PATRIMONIO 2021	**0.00**	**0.00**	**0.00**	**0.00**	**0.00**
Resultado por Posición Monetaria	0.00	0.00	0.00	0.00	0.00
Resultado por Tenencia de Activos no Monetarios	0.00	0.00	0.00	0.00	0.00
Hacienda Publica / Patrimonio Neto Final de 2021	**0.00**	**8,786,399.99**	**-199,751.56**	**0.00**	**8,586,648.43**



MTRA. DEISY HERNÁNDEZ MORENO

DIRECTORA GENERAL

"Bajo protesta de decir verdad declaramos que los Estados Financieros y sus notas, son razonablemente correctos y son responsabilidad del emisor"

INSTITUTO MUNICIPAL DE LAS MUJERES REGIAS

NOTAS A LOS ESTADOS FINANCIEROS AL 31 DE DICIEMBRE DE 2021 Y 31 DE DICIEMBRE DE 2020

CUENTA PÚBLICA 2021

(CIFRAS EN PESOS)

En cumplimiento a lo dispuesto en los artículos 46 y 49 de la Ley General de Contabilidad Gubernamental, **El Instituto Municipal de las Mujeres Regias** presenta las notas a los estados financieros cuyos rubros así lo requieren, atendiendo en todo momento a los postulados de revelación suficiente e importancia relativa, a fin de que la información sea de mayor utilidad para los usuarios.

A continuación, se presentan los tres tipos de notas que acompañan a los estados financieros:

a) Notas de desglose,
b) Notas de memoria (cuentas de orden), y
c) Notas de gestión administrativa.

a) NOTAS DE DESGLOSE

I) NOTAS AL ESTADO DE SITUACIÓN FINANCIERA

Activo

1. Efectivo y Equivalentes

	2021	2020
Efectivo e Inversiones		
Caja Chica	$ -	$ -
Afirme Gasto Corriente	2,974,992	4,698,584
Afirme AVG	5,800,654	4,196,603
	$ 8,775,646	**$ 8,895,187**

2. Derecho a Recibir Efectivo y Equivalentes

	2021	2020
Cuentas por Cobrar a Corto Plazo		
Cuentas por Cobrar a Corto Plazo	$ 149	$ 2
	$ 149	**$ 2**

3. Construcciones en Proceso, Bienes Muebles e Intangibles

	2021	2020
Bienes Inmuebles, Infraestructura y Construcciones en Proceso		
Instalaciones y Equipamiento en Construcciones en Proceso	$ -	$ 7,810,711
	$ -	**$ 7,810,711**

	2021	2020
Bienes Muebles		
Muebles de oficina y estantería	$ 137,442	$ 137,442
Muebles excepto de oficina y estantería	20,207	20,207
Equipo de cómputo y de tecnologías de la información	281,418	206,421
Otros mobiliarios y equipos de comunicación	227,505	227,505
Equipos y aparatos audiovisuales	24,221	24,221
Cámaras fotográficas y de video	18,384	18,384
Vehículos y equipo terrestre	1,967,206	1,967,206
Sistemas de Aire Acondicionado, Calefacción y de Refr	72,164	72,164
Herramientas y maquina-herramienta	-	-
	2,748,547	**2,673,550**
Activos Intangibles		
Software	153,932	153,932
	153,932	**153,932**
Depreciación Acumulada	1,612,710	1,301,495
	$ 1,289,769	**$ 1,525,987**

Pasivo

4. Cuentas por Pagar a Corto Plazo

	2021	2020
Retenciones y Contribuciones por Pagar a Corto Plazo	$ 165,436	$ 321,295
	$ 165,436	**$ 321,295**

5. Provisiones a Largo Plazo

	2021	2020
Otras provisiones a Largo Plazo		
Pasivos por obligaciones Laborales	$ 1,313,481	$ 1,313,481
	$ 1,313,481	**$ 1,313,481**

II) NOTAS AL ESTADO DE ACTIVIDADES

Ingresos de Gestión

1. Ingresos y otros Beneficios

Transferencias, Asignaciones, Subsidios y Subvenciones

	2021	2020
Transferencias Municipales	$ 15,000,000	$ 19,500,000
Aportaciones Estatales	5,801,234	5,818,356
	$ 20,801,234	**$ 25,318,356**

El Municipio de Monterrey aprobó dentro de su presupuesto anual de egresos para el ejercicio 2021, un importe de $15'000,000 que corresponden al subsidio otorgado para la operación y funcionamiento del Instituto de las Mujeres de Regias, el cual se constituye como presupuesto de ingresos de dicha Organización para el ejercicio 2021.

El Consejo Directivo del Instituto Municipal de las Mujeres Regias el día 16 de Diciembre de 2020 en el Acta 61 de la Sesión Ordinaria, aprobó el presupuesto de egresos correspondiente al ejercicio 2021 por un monto de $15'000,000, publicado en el Periódico Oficial del Estado Número 158 del día 23 de Diciembre de 2020.

En la Quincuagésima Tercera Sesión Ordinaria del Consejo Directivo del Instituto Municipal de las Mujeres Regias celebrada el 25 de enero de 2021 se aprobó la primera modificación al presupuesto de egresos 2021 debido a las existencias finales del año 2020, por la cantidad de $8'573,892.12 para acumular un monto de $23'573,892.12, publicado en el Periódico Oficial del Estado, del día 01 de Febrero de 2021.

El 2 de Agosto de 2021 se publica en el Periódico Oficial del Estado la segunda modificación al presupuesto de egresos por un importe total de $29,375,125.26

La tercera modificación al presupuesto de egresos por $29,375,125.26, se realiza por transferencias internas entre los diferentes capítulos del gasto, y se publica el 31 de diciembre de 2021 en el Periódico Oficial del Estado

Gastos y Otras Pérdidas:

2. Gastos de Funcionamiento

	2021	2020
Servicios Personales		
Sueldo Base al Personal Permanente	$ 4,581,164	$ 4,902,500
Sueldo Base al Personal Transitorio	104,140	272,418
Remuneraciones Adicionales y Especiales	802,174	1,013,430
Otras prestaciones Sociales y Económicas	71,722	128,960
	$ 5,559,200	$ 6,317,308
Materiales y Suministros		
Materiales de Administración, Emisión de Documentos y Artículos Oficiales	$ 74,902	$ 131,580
Alimentos y Utensilios	12,322	15,516
Combustibles, Lubricantes y Aditivos	100,000	132,000
Refacciones y Accesorios Menores	-	491
	$ 187,224	$ 279,587
Servicios Generales		
Servicios Básicos	$ 7,618	$ 5,440
Servicios Profesionales, Científicos y Técnicos y Otros Servicios	691,647	690,140
Servicios Financieros, Bancarios y Comerciales	105,263	109,469
Servicios de Instalación, Reparación, Mantenimiento y Conservación	116,479	139,201
Servicios de Comunicación Social y Publicidad	2,663,648	876,351
Servicios de Traslado y Viáticos	1,780	200
Servicios Oficiales	10,605,903	10,982,485
Otros Servicios Generales	182,412	228,403
	$ 14,374,751	$ 13,031,690

	2021	2020
Transferencias, Asignaciones, Subsidios y Otras Ayudas		
Donativos	$ -	$ -
	$ -	$ -
Otros Gastos y Perdidas Extraordinarias		
Estimaciones, Depreciaciones, Deterioros, Obsolescencia y Amortizaciones	311,214	191,538
Provisiones	-	-
Otros Gastos Varios	-	36,866
	$ 311,214	$ 228,404
Inversión Pública		
Inversión Pública no Capitalizable	$ 568,596	$ -
	$ 568,596	$ -
Total Gastos	$ 21,000,986	$ 19,856,989

Los conceptos de gasto reconocidos por el Instituto de Las Mujeres Regias se apegan en todo momento al Clasificador por Tipo de Gasto y al Clasificador por Objeto de Gasto, así como a sus descripciones generales. Estos clasificadores son resultados de los Acuerdos emitidos por el Consejo Nacional de Armonización Contable (CONAC) y publicados en su Sitio Web Oficial.

III) Notas Estado de Variación en la Hacienda Pública

Resultado de Ejercicios Anteriores

1. Cambios en Políticas Contables

En virtud de los trabajos de adopción de la Ley General de Contabilidad Gubernamental, los Entes Públicos deben modificar sus políticas de registro contable, migrando de Contabilidad de Flujo de Efectivo a Contabilidad Acumulativa, por tanto, el Instituto a partir del Ejercicio Fiscal de 2015, registra, entre otras, las Cuentas por Cobrar y por Pagar, a favor y a cargo del mismo, algunas provisiones en materia salarial principalmente, Los Bienes Muebles, Inmuebles e Intangibles, así como su depreciación y Amortización, Estos cambios produjeron ajustes contra las cuentas de Resultados de Ejercicios Anterior, a fin de reconocer los saldos a la fecha de las cuentas de balance creadas para el control de los conceptos mencionados anteriormente.

IV) NOTAS AL ESTADO DE FLUJOS DE EFECTIVO

Efectivo y equivalentes

1. Análisis de los Saldos

	2021		2020	
	Saldo Inicial	**Saldo Final**	**Saldo Inicial**	**Saldo Final**
Afirme gasto corriente	4,698,584	2,974,992	6,530,873	4,698,584
Afirme AVG	4,196,603	5,800,654	2,606,874	4,196,603
	$ 8,895,187	**$ 8,775,646**	**$ 9,137,748**	**$ 8,895,187**

2. Conciliación de los Flujos de Efectivo Netos

Concepto	2021	2020
Resultados del Ejercicio Ahorro / Desahorro	**-$ 199,752**	**$ 5,498,234**
Estimaciones, Depreciaciones, Deterioros, Obsolescencia y Amortizaciones	$ 311,214	$ 191,538
	$ 311,214	**$ 191,538**
Inversión Pública	$ 568,596	$ -
	$ 568,596	**$ -**
Flujos Netos de Efectivo por Actividades de Inversión	$ 643,593	$ 2,495,308
Otras Aplicaciones	$ 156,006	$ 3,437,025
	$ 799,599	**$ 5,932,333**
Flujos de Efectivo Netos de las Actividades de Operación	**-$ 119,541**	**-$ 242,561**

V) CONCILIACIÓN ENTRE LOS INGRESOS PRESUPUESTARIOS Y CONTABLES, ASÍ COMO ENTRE LOS EGRESOS PRESUPUESTARIOS Y LOS GASTOS CONTABLES

1. Conciliación entre los Ingresos Presupuestales y Contables

La conciliación se presenta atendiendo a lo dispuesto por el Acuerdo por el que se emite el formato de conciliación entre los ingresos presupuestarios y contables, así como entre los egresos presupuestarios y los gastos contables

1	**Total de Ingresos Presupuestales**		**$ 20,801,234**
2	**Más: Ingresos no Presupuestales**		**$ -**
		$ -	
3	**Total del Ingreso Contable**		**$ 20,801,234**

2. Conciliación entre los Egresos Presupuestales y los Gastos Contables

1	**Total de Egresos Presupuestales**		**$ 20,764,768**
2	**Menos: Egresos Presupuestales no Contables**		**$ -**
	Adquisicion de Bienes Muebles		
	Obra Pública en Bienes Propios		
3	**Más: Gastos Contables no Presupuestales**		**$ 311,214**
	Estimaciones, Depreciaciones, Deterioros, Obsolescencia y Amortizaciones	$ 311,214	
	Disminución de Bienes por pérdida, obsolescencia y deterioro	$ -	
	Otros Gastos Varios	$ -	
4	**Total del Gasto Contable**		**$ 21,075,983**

b) NOTAS DE MEMORIA (CUENTAS DE ORDEN)

Las cuentas de orden se utilizan para registrar movimientos de valores que no afecten o modifiquen el balance del ente contable, sin embargo, su incorporación en libros es necesaria con fines de recordatorio contable, de control y en general sobre los aspectos administrativos, o bien, para consignar sus derechos o responsabilidades contingentes que puedan, o no, presentarse en el futuro.

Las cuentas que se manejan para efectos de estas Notas son las siguientes:

1. Cuentas de Orden Contables y Presupuestarias

Contables:		
	Valores	$ -
	Emisión de obligaciones	-
	Avales y garantías	-
	Juicios	-
Contratos para Inversión Mediante Proyectos para Prestación de Servicios (PPS) y Similares:		
	Bienes concesionados o en comodato	-
Presupuestarias:		
	Cuentas de ingresos	$ 15,000,000
	Cuentas de egresos	15,000,000

Por la naturaleza del Ente, a la fecha no ha sido necesaria la creación de cuentas de Orden Contables.

La operación y resultados de las Cuentas de Orden Presupuestales, se presenta a detalle en la elaboración de los Estados Financieros Presupuestales, por lo que en esta nota solo se incluyen los Nombres y Clasificaciones de las Cuentas creadas.

c) NOTAS DE GESTIÓN ADMINISTRATIVA

1. Introducción

Los Estados Financieros del Instituto Municipal de las Mujeres Regias, proveen de información financiera a los principales usuarios de esta, al Congreso y a los ciudadanos.

El objetivo del presente documento es la revelación del contexto y de los aspectos económicos-financieros más relevantes que influyeron en las decisiones del período, y que son considerados en la elaboración de los estados financieros para la mayor comprensión de estos y sus particularidades.

De esta manera, se informa y explica la respuesta del Ente a las condiciones relacionadas con la información financiera de cada período de gestión; además, de exponer aquellas políticas que podrían afectar la toma de decisiones en períodos posteriores.

2. Panorama Económico y Financiero

El Instituto Municipal de las Mujeres Regias, opera con recursos provenientes del Gobierno Municipal de Monterrey, por lo que sus ingresos dependen de la Autorización de Entes externos, es decir, el Instituto, no genera ingresos propios para sufragar sus programas de trabajo, por lo que está condicionada en su totalidad a las condiciones económicas y

financieras que impongan o afecten al Presupuesto de Egresos Municipal, aprobados por el Congreso.

3. Autorización e Historia

Mediante la expedición del Decreto 39 del H. Congreso del Estado de Nuevo León, publicado en el Periódico Oficial del Estado de Nuevo León en fecha 01 de Enero de 2010, se Autoriza la creación del Instituto Municipal de las Mujeres Regias.

4. Organización y Objeto Social

El objeto de creación del Instituto es el desarrollo de la mujer para lograr incrementar su integración y participación plena y eficaz en la vida económica, laboral, política, cultural, científica y social, y en general, en todos los ámbitos de la vida, buscando con ello la equidad de género.

5. Bases de Preparación de los Estados Financieros

El 31 de diciembre de 2008 fue publicada en el Diario Oficial de la Federación la Ley General de Contabilidad Gubernamental (Ley de Contabilidad), que tiene como objeto establecer los criterios generales que regirán la Contabilidad Gubernamental y la emisión de información financiera de los entes públicos, con el fin de lograr su adecuada armonización, para facilitar a los entes públicos el registro y la fiscalización de los activos, pasivos, ingresos y gastos y, en general, contribuir a medir la eficacia, economía y eficiencia del gasto e ingreso públicos.

La Ley de Contabilidad es de observancia obligatoria para los poderes Ejecutivo, Legislativo y Judicial de la Federación, entidades federativas; los ayuntamientos de los municipios; los órganos político-administrativos de las demarcaciones territoriales del Distrito Federal; las entidades de la administración pública paraestatal, ya sean federales, estatales o municipales y los órganos autónomos federales y estatales.

Los entes públicos deberán generar y presentar periódicamente, conforme con lo establecido en la Ley General de Contabilidad Gubernamental y las resoluciones del CONAC, los siguientes estados e información contable, presupuestal y programática.

I. Información contable:

- a) Estado de actividades;
- b) Estado de situación financiera;
- c) Estado de variación en la hacienda pública;
- d) Estado de cambios en la situación financiera;
- e) Estado de flujos de efectivo;
- f) Estado analítico del activo;
- g) Estado analítico de deuda y otros pasivos
- i) Notas a los estados financieros;

II. Información presupuestaria:

- a) Estado analítico de ingresos,

b) Estado analítico del ejercicio del presupuesto de egresos del que se derivarán las clasificaciones siguientes:
   1. Administrativa;
   2. Económica;
   3. Por objeto del gasto, y
   4. Funcional.

III. Información programática:
   a) Gasto por categoría programática

IV. Indicadores de Postura Fiscal:
   a) Indicadores de Postura Fiscal

Además de los Informes de la Ley de Disciplina Financiera

6. Políticas de Contabilidad Significativas

De conformidad con los artículos 46 y 49 de la Ley General de Contabilidad Gubernamental se acompañan las notas a los estados contables teniendo presente los Postulados de Revelación Suficiente e Importancia Relativa, con la finalidad que la información sea de mayor utilidad para los usuarios.

Las principales políticas contables seguidas por Instituto son las siguientes:

a) ***Efectivo y equivalentes de efectivo***

Consisten principalmente en depósitos bancarios en cuentas de cheques e inversiones en valores a corto plazo, de gran liquidez, fácilmente convertibles en efectivo y sujetos a riesgos poco significativos de cambios en valor. El efectivo se presenta a valor nominal.

b) ***Bienes Muebles***

El plazo establecido por la Ley para la incorporación del Activo Fijo a los registros contables es el 31 de diciembre de 2015.

Al mes de diciembre de 2021 cada partida que integra los Bienes Muebles se registró al costo de adquisición, y la depreciación es calculada considerando el costo de adquisición del activo depreciable o amortizable, menos su valor de desecho, entre los años correspondientes a su vida útil o su vida económica, registrándose en los gastos del período, con el objetivo de conocer el gasto patrimonial por el servicio que está dando el activo, lo cual redundará en una estimación adecuada de la utilidad en un ente público lucrativo o del costo de operación en un ente público con fines exclusivamente gubernamentales o sin fines de lucro, y en una cuenta complementaria de activo como depreciación o amortización acumulada, a efecto de poder determinar el valor neto o el monto por depreciar o amortizar restante.

Cálculo de la depreciación o amortización:

$$\frac{\text{Costo de adquisición del activo depreciable o amortizable (Menos) Valor de deshecho}}{\text{Vida Útil}}$$

1) Costo de adquisición: Es el monto pagado de efectivo o equivalentes por un activo o servicio al momento de su adquisición.

2) Valor de desecho: Es la mejor estimación del valor que tendrá el activo en la fecha en la que dejará de ser útil para el ente público. Esta fecha es la del fin de su vida útil, o la del fin de su vida económica y si no se puede determinar es igual a cero.

3) Vida útil de un activo: Es el período durante el que se espera utilizar el activo por parte del ente público.

c) ***Obligaciones laborales al retiro***

De acuerdo con la Ley Federal del Trabajo, el Instituto proporcionará pagos por prima de antigüedad a sus empleados, estos pagos consisten en un pago único equivalente a doce días de salario por cada año de servicio (el salario corresponde al último salario diario, limitado al doble del salario mínimo del área geográfica que corresponda), a todos los empleados con 15 años o más de servicio o menos, si es por despido involuntario, tal como se revela en la Nota 6 de provisión de pasivos a largo plazo.

d) ***Reconocimiento de ingresos***

Los ingresos por aportaciones municipales se reconocen cuando se devengan.

e) ***Reconocimiento de gastos***

Los gastos se reconocen cuando se devengan.

f) ***Patrimonio***

Las aportaciones recibidas en el período por parte del Gobierno del Municipal se presentan clasificadas en el patrimonio no restringido.

g) ***Reconocimiento de los efectos de la inflación en la información financiera***

De conformidad con lo Establecido en a Regal 14, del Acuerdo emitido por el Consejo Nacional de Armonización Contable denominado "Reglas Específicas de Registro y Valoración del Patrimonio" y Atendiendo a la Norma Internacional de Contabilidad del Sector Público (NICS 10-Información Financiera en Economías Hiperinflacionarias), se deberá actualizar el patrimonio cuando el Índice Nacional de Precios al Consumidor acumulada durante un periodo de tres años sea igual o superior al 100%. Hasta el día de hoy, el Entorno Macroeconómico Nacional opera muy por debajo de los niveles a que se refiere la Regla, por lo cual no aplica la Reexpresión de la Información Financiera.

El Instituto Municipal de las Mujeres Regias no es sujeto del Impuesto Sobre la Renta (ISR), por ser organismo público descentralizado del Municipio de Monterrey.

La Ley del Impuesto Sobre la Renta establece que estos organismos sólo tendrán la obligación de retener y enterar el impuesto cuando hagan pagos a terceros, así como de exigir documentación que reúna requisitos fiscales, en los términos de esa Ley.

7. Posición en Moneda Extranjera y Protección por Riesgo Cambiario

No Aplica

8. Reporte Analítico del Activo

De conformidad con las Principales Reglas de Registro y Valoración del Patrimonio (Elementos Generales) publicadas en el Diario Oficial de la Federación (DOF) el 27 de diciembre de 2010 y con las Reglas Específicas del Registro y Valoración del Patrimonio publicadas en el DOF el 13 de diciembre de 2011, la estimación de la vida útil de un bien será una cuestión de criterio basada en la experiencia que el Instituto tenga con activos similares o de la aplicación.

En base a lo anterior, los parámetros de vida útil o porcentajes de depreciación, deterioro o amortización utilizados en los diferentes tipos de activos son los siguientes:

Concepto	Años de vida útil	% de depreciación anual
Muebles de Oficina y Estantería	10	10
Muebles, Excepto De Oficina Y Estantería	10	10
Equipo de Cómputo y de Tecnologías de la Información	3	33.3
Equipos y Aparatos Audiovisuales	3	33.3
Cámaras Fotográficas y de Video	3	33.3
Automóviles y Equipo Terrestre	5	20
Sistemas de Aire Acondicionado, Calefacción y de Refrigeración Industrial y Comercial	10	10
Equipo de Comunicación y Telecomunicación	10	10
Equipos de Generación Eléctrica, Aparatos y Accesorios Eléctricos	10	10
Herramientas y Máquinas-Herramienta	10	10
Equipo de Laboratorio	5	20
Otros Equipos	10	10

	SALDO INICIAL	CARGOS DEL PERIODO	ABONOS DEL PERIODO	SALDO FINAL	VARACIÓN DEL PERIODO
ACTIVO	18,231,885.95	60,727,366.31	68,893,686.43	10,065,564.83	-8,166,321.12
ACTIVO CIRCULANTE	8,895,186.53	41,704,496.17	41,823,559.36	8,776,793.36	-119,393.19
Efectivo y Equivalentes	8,895,186.87	20,857,867.16	20,977,407.85	8,775,646.18	-119,540.69
Derechos a Recibir Efectivo o Equivalentes	1.68	20,646,598.01	20,646,451.51	149.18	147.50
Derechos a Recibir Bienes o Servicios	0.00	0.00	0.00	0.00	0.00
Inventarios	0.00	0.00	0.00	0.00	0.00
Almacenes	0.00	0.00	0.00	0.00	0.00
Estimación por Pérdida o Deterioro de Activos Circulantes	0.00	0.00	0.00	0.00	0.00
Otros Activos Circulantes	0.00	0.00	0.00	0.00	0.00
ACTIVO NO CIRCULANTE	-9,338,697.40	9,022,899.14	17,069,827.07	1,289,769.47	-8,048,927.93
Inversiones Financieras a Largo Plazo	0.00	0.00	0.00	0.00	0.00
Derechos a Recibir Efectivo o Equivalentes a Largo Plazo	0.00	0.00	0.00	0.00	0.00
Bienes Inmuebles, Infraestructura y Construcciones en Proceso	7,810,710.57	3,047,902.14	10,758,612.71	0.00	-7,810,710.57
Bienes Muebles	2,673,550.13	74,997.00	0.00	2,748,547.13	74,997.00
Activos Intangibles	153,932.00	0.00	0.00	153,932.00	0.00
Depreciación, Deterioro y Amortización Acumulada de Bienes	-1,301,495.30	0.00	311,214.36	-1,612,709.66	-311,214.36
Activos Diferidos	0.00	0.00	0.00	0.00	0.00
Estimación por Pérdida o Deterioro de Activos no Circulantes	0.00	0.00	0.00	0.00	0.00
Otros Activos no Circulantes	0.00	0.00	0.00	0.00	0.00

9. Fideicomisos, Mandatos y Análogos

No aplica

10. Reporte de la Recaudación

No Aplica

11. Información sobre la Deuda y el Reporte Analítico de la Deuda

DENOMINACIÓN DE LAS DEUDAS	MONEDA DE CONTRATACIÓN	INSTITUCIÓN O PAÍS ACREEDOR	SALDO INICIAL DEL PERIODO	SALDO FINAL DEL PERIODO
DEUDA PÚBLICA				
CORTO PLAZO				
Deuda Interna				
Instituciones de Crédito				
Títulos y Valores				
Arrendamientos Financieros				
Deuda Externa				
Organismos Financieros Internacionales				
Deuda Bilateral				
Títulos y Valores				
Arrendamientos Financieros				
Sub Total Corto Plazo:				
LARGO PLAZO				
Deuda Interna				
Instituciones de Crédito				
Títulos y Valores				
Arrendamientos Financieros				
Deuda Externa				
Organismos Financieros Internacionales				
Deuda Bilateral				
Títulos y Valores				
Arrendamientos Financieros				
Sub Total Largo Plazo:				
Otros Pasivos			1,634,775.38	1,478,916.40
Total Deuda y Otros Pasivos			1,634,775.38	1,478,916.40

12. Calificaciones otorgadas

No aplica

13. Proceso de Mejora

No aplica

14. Información por Segmentos

No aplica

15. Eventos Posteriores al Cierre

No aplica

16. Partes Relacionadas

No aplica

17. Responsabilidad Sobre la Presentación Razonable de la Información Contable

La Información Contable y Presupuestal, está firmada en cada página de los Informes con la siguiente leyenda:

"Bajo protesta de decir verdad declaramos que los Estados Financieros y sus notas, son razonablemente correctos y son responsabilidad del emisor".

Lo anterior, no será aplicable para la información contable consolidada.

Mtra. Deisy Hernández Moreno
Directora General

Lic. Valeria Stephania Cepeda Méndez
Coordinadora Administrativa

CUENTA PUBLICA 2021

INSTITUTO MUNICIPAL DE LAS MUJERES REGIAS

ESTADO ANALITICO DE INGRESOS

De Enero a Diciembre Del 2021

Rubro de Ingresos	INGRESOS					
	ESTIMADO 1	AMPLIACIONES/ (REDUCCIONES) 2	MODIFICADO 3=(1+2)	DEVENGADO 4	RECAUDADO 5	DIFERENCIA 6=(5-1)
Impuestos						
Cuotas y Aportaciones de Seguridad Social						
Contribuciones de Mejoras						
Derechos						
Productos						
Aprovechamientos						
Ingresos por venta de Bienes y Prestacion de Servicios						
Participaciones, Aportaciones, Convenios, Incentivos Derivados de la Colaboración Fiscal y Fondos Distintos de Aportaciones						
Transferencias, Asignaciones, Subsidios y Subvenciones, y Pensiones y Jubilaciones	15,000,000.00	5,801,234.14	20,801,234.14	20,801,234.14	20,801,234.14	5,801,234.14
Ingresos Derivados de Financiamientos						
Total	15,000,000.00	5,801,234.14	20,801,234.14	20,801,234.14	20,801,234.14	5,801,234.14
Estado Analítico de Ingresos por Fuente de Financiamiento						
Ingresos del Poder Ejecutivo Federal o Estatal y de los Municipios						
Impuestos						
Cuotas y Aportaciones de Seguridad Social						
Contribuciones de Mejoras						
Derechos						
Productos 1						
Aprovechamientos 2						
Participaciones, Aportaciones, Convenios, Incentivos Derivados de la Colaboración Fiscal y Fondos Distintos de Aportaciones						
Transferencias, Asignaciones, Subsidios y Subvenciones, y Pensiones y Jubilaciones						
Ingresos de los Entes Publicos de los Poderes Legislativo y Judicial, de los Organos Autonomos y del Sector Paraestatal o Paramunicipal, Asi como de las Empresas Productivas del Estado	15,000,000.00	5,801,234.14	20,801,234.14	20,801,234.14	20,801,234.14	5,801,234.14
Cuotas y Aportaciones de Seguridad Social						
Productos 1						
Ingresos por venta de Bienes, Prestacion de Servicios y Otros Ingresos 3						
Transferencias, Asignaciones, Subsidios y Subvenciones, y Pensiones y Jubilaciones	15,000,000.00	5,801,234.14	20,801,234.14	20,801,234.14	20,801,234.14	5,801,234.14
Ingresos Derivados de Financiamientos						
Ingresos Derivados de Financiamientos						
Total	15,000,000.00	5,801,234.14	20,801,234.14	20,801,234.14	20,801,234.14	5,801,234.14

1 Incluye intereses que generan las cuentas bancarias de los entes públicos en productos.

2 Incluye donativos en efectivo del Poder Ejecutivo, entre otros aprovechamientos.

3 Se refiere a los ingresos propios obtenidos por los Poderes Legislativo y Judicial, los Órganos Autónomos y las entidades de la administración pública paraestatal y paramunicipal, por sus actividades diversas no inherentes a su operación que generan recursos y que no sean ingresos por venta de bienes o prestación de servicios, tales como donativos en efectivo, entre otros.

MTRA. DEISY HERNÁNDEZ MORENO
DIRECTORA GENERAL

"Bajo protesta de decir verdad declaramos que los Estados Financieros y sus notas, son razonablemente correctos y son responsabilidad del emisor"

CUENTA PUBLICA 2021

INSTITUTO MUNICIPAL DE LAS MUJERES REGIAS

Fecha : 25/Feb/2022
Hora : 12:55:19

ESTADO ANALITICO DEL EJERCICIO DEL PRESUPUESTO DE EGRESOS
CLASIFICACION FUNCIONAL(FINALIDAD Y FUNCION)

De Enero a Diciembre Del 2021

CONCEPTO	APROBADO 1	AMPLIACIONES/ (REDUCCIONES) 2	EGRESO MODIFICADO 3=(1+2)	DEVENGADO 4	PAGADO 5	SUBEJERCIDO 6=(3-4)
Gobierno						
Legislación						
Justicia						
Coordinación de la Política de Gobierno						
Relaciones Exteriores						
Asuntos Financieros y Hacendarios						
Seguridad Nacional						
Asuntos de Orden Público y Seguridad Interior						
Otros Servicios Generales						
Desarrollo Social						
Protección Ambiental						
Vivienda y Servicios a la Comunidad						
Salud						
Recreación Cultural y otras Manifestaciones Sociales						
Educación						
Protección Social						
Otros Asuntos Sociales	15,000,000.00	14,375,126.26	29,375,126.26	20,764,768.34	20,744,820.34	8,610,357.92
Desarrollo Económico						
Asuntos Económicos, Comerciales y Laborales en General						
Agropecuaria, Silvicultura, Pesca y Caza						
Combustibles y Energía						
Minería, Manufacturas y Construcción						
Transporte						
Comunicaciones						
Turismo						
Ciencia, Tecnología e Innovación						
Otras Industrias y otros Asuntos Económicos						
Otras no Clasificadas en Funciones Anteriores						
Transacciones de la Deuda Pública/						
Costo Financiero de la Deuda						
Transferencias, Participaciones y Aportaciones entre Diferentes Niveles y Ordenes de Gobierno						
Saneamiento del Sistema Financiero						
Adeudos de Ejercicios Fiscales Anteriores						
Total del Gasto	15,000,000.00	14,375,126.26	29,375,126.26	20,764,768.34	20,744,820.34	8,610,357.92

MTRA. DEISY HERNÁNDEZ MORENO
DIRECTORA GENERAL

"Bajo protesta de decir verdad declaramos que los Estados Financieros y sus notas, son razonablemente correctos y son responsabilidad del emisor"

CUENTA PUBLICA 2021

INSTITUTO MUNICIPAL DE LAS MUJERES REGIAS

ESTADO ANALITICO DEL EJECICIO DEL PRESUPUESTO DE EGRESOS

CLASIFICACION ECONOMICA (por tipo de Gasto)

De Enero a Diciembre Del 2021

CONCEPTO	APROBADO 1	AMPLIACIONES/ (REDUCCIONES) 2	EGRESO MODIFICADO 3=(1+2)	EGRESOS DEVENGADO 4	PAGADO 5	SUBEJERCIDO 6=(3-4)
Gasto Corriente	15,000,000.00	13,706,530.48	28,706,530.48	20,121,175.56	20,101,227.56	8,585,354.92
Gasto de Capital	0.00	668,595.78	668,595.78	643,592.78	643,592.78	25,003.00
Amortizacion de la Deuda y Disminucion de Pasivo						
Pensiones y Jubilaciones						
Participaciones						
TOTAL DEL GASTO	15,000,000.00	14,375,126.26	29,375,126.26	20,764,768.34	20,744,820.34	8,610,357.92

MTRA. DEISY HERNÁNDEZ MORENO
DIRECTORA GENERAL

"Bajo protesta de decir verdad declaramos que los Estados Financieros y sus notas, son razonablemente correctos y son responsabilidad del emisor"

CUENTA PUBLICA 2021

INSTITUTO MUNICIPAL DE LAS MUJERES REGIAS

ESTADO ANALITICO DEL EJERCICIO DEL PRESUPUESTO DE EGRESOS

CLASIFICACION ADMINISTRATIVA

De Enero a Diciembre Del 2021

CONCEPTO	APROBADO 1	AMPLIACIONES/ (REDUCCIONES) 2	EGRESO MODIFICADO 3=(1+2)	EGRESOS DEVENGADO 4	EGRESOS PAGADO 5	SUBEJERCIDO 6=(3-4)
INSTITUTO MUNICIPAL DE LAS MUJERES REGIAS	15,000,000.00	14,375,126.26	29,375,126.26	20,764,768.34	20,744,820.34	8,610,357.92
TOTAL DE GASTO	15,000,000.00	14,375,126.26	29,375,126.26	20,764,768.34	20,744,820.34	8,610,357.92

Gobierno (Federal/Estatal/Municipal) de INSTITUTO MUNICIPAL DE LAS MUJERES REGIAS
Estado Analítico del Ejercicio del Presupuesto de Egresos
Clasificación Administrativa
De Enero a Diciembre Del 2021

CONCEPTO	APROBADO 1	AMPLIACIONES/ (REDUCCIONES) 2	EGRESO MODIFICADO 3=(1+2)	EGRESOS DEVENGADO 4	EGRESOS PAGADO 5	SUBEJERCIDO 6=(3-4)
Poder Ejecutivo						
Poder Legislativo						
Poder Judicial						
Órganos Autónomos						
TOTAL DE GASTO						

Sector Paraestatal del Gobierno (Federal/Estatal/Municipal) de INSTITUTO MUNICIPAL DE LAS MUJERES REGIAS
Estado Analítico del Ejercicio del Presupuesto de Egresos
Clasificación Administrativa
De Enero a Diciembre Del 2021

CONCEPTO	APROBADO 1	AMPLIACIONES/ (REDUCCIONES) 2	EGRESO MODIFICADO 3=(1+2)	EGRESOS DEVENGADO 4	EGRESOS PAGADO 5	SUBEJERCIDO 6=(3-4)
Entidades Paraestatales y Fideicomisos No Empresariales y No Financieros						
Instituciones Públicas de la Seguridad Social						
Entidades Paraestatales Empresariales No Financieras con Participación Estatal Mayoritaria						
Fideicomisos Empresariales No Financieros con Participación Estatal Mayoritaria						
Entidades Paraestatales Empresariales Financieras Monetarias con Participación Estatal Mayoritaria						
Entidades Paraestatales Empresariales Financieras No Monetarias con Participación Estatal Mayoritaria						
Fideicomisos Financieros Públicos con Participación Estatal Mayoritaria						
TOTAL DE GASTO						

MTRA. DEISY HERNÁNDEZ MORENO
DIRECTORA GENERAL

"Bajo protesta de decir verdad declaramos que los Estados Financieros y sus notas, son razonablemente correctos y son responsabilidad del emisor"

CUENTA PUBLICA 2021

INSTITUTO MUNICIPAL DE LAS MUJERES REGIAS

ESTADO ANALITICO DEL EJECICIO DEL PRESUPUESTO DE EGRESOS

CLASIFICACION POR OBJETO DEL GASTO(Capitulo y Concepto)

De Enero a Diciembre Del 2021

CONCEPTO	APROBADO 1	AMPLIACIONES/ (REDUCCIONES) 2	EGRESO MODIFICADO 3=(1+2)	EGRESOS DEVENGADO 4	PAGADO 5	SUBEJERCIDO 6=(3-4)
SERVICIOS PERSONALES	7,990,444.84	-1,622,483.53	6,367,961.31	5,559,200.24	5,559,200.24	808,761.07
REMUNERACIONES AL PERSONAL DE CARACTER PERMANENTE	5,568,000.00	-910,166.66	4,657,833.34	4,581,164.38	4,581,164.38	76,668.96
REMUNERACIONES AL PERSONAL DE CARACTER TRANSITORIO	540,000.00	-435,666.67	104,333.33	104,140.30	104,140.30	193.03
REMUNERACIONES ADICIONALES Y ESPECIALES	1,160,000.00	-84,205.36	1,075,794.64	802,173.86	802,173.86	273,620.78
SEGURIDAD SOCIAL	0.00	0.00	0.00	0.00	0.00	0.00
OTRAS PRESTACIONES SOCIALES Y ECONOMICAS	722,444.84	-192,444.84	530,000.00	71,721.70	71,721.70	458,278.30
PREVISIONES	0.00	0.00	0.00	0.00	0.00	0.00
PAGO DE ESTIMULOS A SERVIDORES PUBLICOS	0.00	0.00	0.00	0.00	0.00	0.00
MATERIALES Y SUMINISTROS	606,000.00	-354,759.63	251,240.37	187,224.35	187,224.35	64,016.02
MATERIALES DE ADMINISTRACION, EMISION DE DOCUMENTOS Y ARTICULOS OFICIALES	256,000.00	-128,759.63	127,240.37	74,902.27	74,902.27	52,338.10
ALIMENTOS Y UTENSILIOS	50,000.00	-26,000.00	24,000.00	12,322.08	12,322.08	11,677.92
MATERIAS PRIMAS Y MATERIALES DE PRODUCCION Y COMERCIALIZACION	0.00	0.00	0.00	0.00	0.00	0.00
MATERIALES Y ARTICULOS DE CONSTRUCCION Y DE REPARACION	0.00	0.00	0.00	0.00	0.00	0.00
PRODUCTOS QUIMICOS, FARMACEUTICOS Y DE LABORATORIO	0.00	0.00	0.00	0.00	0.00	0.00
COMBUSTIBLES, LUBRICANTES Y ADITIVOS	200,000.00	-100,000.00	100,000.00	100,000.00	100,000.00	0.00
VESTUARIO, BLANCOS, PRENDAS DE PROTECCION Y ARTICULOS DEPORTIVOS	0.00	0.00	0.00	0.00	0.00	0.00
MATERIALES Y SUMINISTROS PARA SEGURIDAD	0.00	0.00	0.00	0.00	0.00	0.00
HERRAMIENTAS, REFACCIONES Y ACCESORIOS MENORES	100,000.00	-100,000.00	0.00	0.00	0.00	0.00
SERVICIOS GENERALES	6,403,555.16	15,683,773.64	22,087,328.80	14,374,750.97	14,354,802.97	7,712,577.83
SERVICIOS BASICOS	13,000.00	-5,200.00	7,800.00	7,618.00	7,618.00	182.00
SERVICIOS DE ARRENDAMIENTO	0.00	0.00	0.00	0.00	0.00	0.00
SERVICIOS PROFESIONALES, CIENTIFICOS, TECNICOS Y OTROS SERVICIOS	1,164,000.00	-253,563.90	910,436.10	691,647.48	691,647.48	218,788.62
SERVICIOS FINANCIEROS, BANCARIOS Y COMERCIALES	210,000.00	-87,819.25	122,180.75	105,262.90	105,262.90	16,917.85
SERVICIOS DE INSTALACION, REPARACION, MANTENIMIENTO Y CONSERVACION	310,000.00	-70,350.60	239,649.40	116,478.60	116,478.60	123,170.80
SERVICIOS DE COMUNICACION SOCIAL Y PUBLICIDAD	50,000.00	2,623,648.38	2,673,648.38	2,663,648.38	2,663,648.38	10,000.00
SERVICIOS DE TRASLADO Y VIATICOS	10,000.00	-7,900.00	2,100.00	1,780.05	1,780.05	319.95
SERVICIOS OFICIALES	4,301,555.16	13,567,591.77	17,869,146.93	10,605,903.12	10,605,903.12	7,263,243.81
OTROS SERVICIOS GENERALES	345,000.00	-82,632.76	262,367.24	182,412.44	162,464.44	79,954.80
TRANSFERENCIAS, ASIGNACIONES, SUBSIDIOS Y OTRAS AYU	0.00	0.00	0.00	0.00	0.00	0.00
TRANSFERENCIAS INTERNAS Y ASIGNACIONES AL SECTOR PéBLICO	0.00	0.00	0.00	0.00	0.00	0.00
TRANSFERENCIAS AL RESTO DEL SECTOR PÚBLICO	0.00	0.00	0.00	0.00	0.00	0.00
SUBSIDIOS Y SUBVENCIONES	0.00	0.00	0.00	0.00	0.00	0.00
AYUDAS SOCIALES	0.00	0.00	0.00	0.00	0.00	0.00
PENSIONES Y JUBILACIONES	0.00	0.00	0.00	0.00	0.00	0.00
TRANSFERENCIAS A FIDEICOMISOS, MANDATOS Y OTROS ANALOGOS	0.00	0.00	0.00	0.00	0.00	0.00
TRANSFERENCIAS A LA SEGURIDAD SOCIAL	0.00	0.00	0.00	0.00	0.00	0.00
DONATIVOS	0.00	0.00	0.00	0.00	0.00	0.00
TRANSFERENCIAS AL EXTERIOR	0.00	0.00	0.00	0.00	0.00	0.00
BIENES MUEBLES, INMUEBLES E INTANGIBLES	0.00	100,000.00	100,000.00	74,997.00	74,997.00	25,003.00
MOBILIARIO Y EQUIPO DE ADMINISTRACION	0.00	100,000.00	100,000.00	74,997.00	74,997.00	25,003.00

CUENTA PUBLICA 2021

INSTITUTO MUNICIPAL DE LAS MUJERES REGIAS

ESTADO ANALITICO DEL EJECICIO DEL PRESUPUESTO DE EGRESOS

CLASIFICACION POR OBJETO DEL GASTO(Capitulo y Concepto)

De Enero a Diciembre Del 2021

CONCEPTO	APROBADO 1	AMPLIACIONES/ (REDUCCIONES) 2	EGRESO MODIFICADO 3=(1+2)	EGRESOS DEVENGADO 4	PAGADO 5	SUBEJERCIDO 6=(3-4)
BIENES MUEBLES, INMUEBLES E INTANGIBLES	0.00	100,000.00	100,000.00	74,997.00	74,997.00	25,003.00
MOBILIARIO Y EQUIPO EDUCACIONAL Y RECREATIVO	0.00	0.00	0.00	0.00	0.00	0.00
EQUIPO E INSTRUMENTAL MEDICO Y DE LABORATORIO	0.00	0.00	0.00	0.00	0.00	0.00
VEHICULOS Y EQUIPO DE TRANSPORTE	0.00	0.00	0.00	0.00	0.00	0.00
EQUIPO DE DEFENSA Y SEGURIDAD	0.00	0.00	0.00	0.00	0.00	0.00
MAQUINARIA, OTROS EQUIPOS Y HERRAMIENTAS	0.00	0.00	0.00	0.00	0.00	0.00
ACTIVOS BIOLOGICOS	0.00	0.00	0.00	0.00	0.00	0.00
BIENES INMUEBLES	0.00	0.00	0.00	0.00	0.00	0.00
ACTIVOS INTANGIBLES	0.00	0.00	0.00	0.00	0.00	0.00
INVERSION PÚBLICA	0.00	568,595.78	568,595.78	568,595.78	568,595.78	0.00
OBRA PÚBLICA EN BIENES DE DOMINIO PÚBLICO	0.00	0.00	0.00	0.00	0.00	0.00
OBRA PÚBLICA EN BIENES PROPIOS	0.00	568,595.78	568,595.78	568,595.78	568,595.78	0.00
PROYECTOS PRODUCTIVOS Y ACCIONES DE FOMENTO	0.00	0.00	0.00	0.00	0.00	0.00
INVERSIONES FINANCIERAS Y OTRAS PROVISIONES	0.00	0.00	0.00	0.00	0.00	0.00
INVERSIONES PARA EL FOMENTO DE ACTIVIDADES PRODUCTIVAS	0.00	0.00	0.00	0.00	0.00	0.00
ACCIONES Y PARTICIPACIONES DE CAPITAL	0.00	0.00	0.00	0.00	0.00	0.00
COMPRA DE TITULOS Y VALORES	0.00	0.00	0.00	0.00	0.00	0.00
CONCESION DE PRSTAMOS	0.00	0.00	0.00	0.00	0.00	0.00
INVERSIONES EN FIDEICOMISOS, MANDATOS Y OTROS ANALOGOS	0.00	0.00	0.00	0.00	0.00	0.00
OTRAS INVERSIONES FINANCIERAS	0.00	0.00	0.00	0.00	0.00	0.00
PROVISIONES PARA CONTINGENCIAS Y OTRAS EROGACIONES ESPECIALES	0.00	0.00	0.00	0.00	0.00	0.00
PARTICIPACIONES Y APORTACIONES	0.00	0.00	0.00	0.00	0.00	0.00
PARTICIPACIONES	0.00	0.00	0.00	0.00	0.00	0.00
APORTACIONES	0.00	0.00	0.00	0.00	0.00	0.00
CONVENIOS	0.00	0.00	0.00	0.00	0.00	0.00
DEUDA PÚBLICA	0.00	0.00	0.00	0.00	0.00	0.00
AMORTIZACION DE LA DEUDA PÚBLICA	0.00	0.00	0.00	0.00	0.00	0.00
INTERESES DE LA DEUDA PÚBLICA	0.00	0.00	0.00	0.00	0.00	0.00
COMISIONES DE LA DEUDA PÚBLICA	0.00	0.00	0.00	0.00	0.00	0.00
GASTOS DE LA DEUDA PÚBLICA	0.00	0.00	0.00	0.00	0.00	0.00
COSTO POR COBERTURAS	0.00	0.00	0.00	0.00	0.00	0.00
APOYOS FINANCIEROS	0.00	0.00	0.00	0.00	0.00	0.00

CUENTA PUBLICA 2021

INSTITUTO MUNICIPAL DE LAS MUJERES REGIAS

ESTADO ANALITICO DEL EJECICIO DEL PRESUPUESTO DE EGRESOS

CLASIFICACION POR OBJETO DEL GASTO(Capitulo y Concepto)

De Enero a Diciembre Del 2021

CONCEPTO	APROBADO 1	AMPLIACIONES/ (REDUCCIONES) 2	EGRESO MODIFICADO 3=(1+2)	EGRESOS DEVENGADO 4	PAGADO 5	SUBEJERCIDO 6=(3-4)
DEUDA PÚBLICA	0.00	0.00	0.00	0.00	0.00	0.00
ADEUDOS DE EJERCICIOS FISCALES ANTERIORES (ADEFAS)	0.00	0.00	0.00	0.00	0.00	0.00
TOTAL DEL GASTO	15,000,000.00	14,375,126.26	29,375,126.26	20,764,768.34	20,744,820.34	8,610,357.92

MTRA. DEISY HERNÁNDEZ MORENO
DIRECTORA GENERAL

"Bajo protesta de decir verdad declaramos que los Estados Financieros y sus notas, son razonablemente correctos y son responsabilidad del emisor"

CUENTA PUBLICA 2021

INSTITUTO MUNICIPAL DE LAS MUJERES REGIAS

GASTO POR CATEGORIA PROGRAMATICA

De Enero a Diciembre Del 2021

Fecha : 25/Feb/2022
Hora : 13:06:13

CONCEPTO	APROBADO 1	AMPLIACIONES/ (REDUCCIONES) 2	EGRESO MODIFICADO 3=(1+2)	EGRESOS DEVENGADO 4	EGRESOS PAGADO 5	EGRESOS SUBEJERCIDO 6=(3-4)
Programas						
Subsidios: Sector Social y Privado o Entidades Federativas y Municipios						
Sujetos o Reglas de Operación						
Otros Gastos y Partidas Extraordinarias						
Desempeño de las Funciones	15,000,000.00	14,375,126.26	29,375,126.26	20,764,768.34	20,744,820.34	8,610,357.92
Prestación de Servicios Públicos						
Provisión de Bienes Públicos						
Planeación, seguimiento y evaluación políticas públicas						
Promoción y fomento	15,000,000.00	14,375,126.26	29,375,126.26	20,764,768.34	20,744,820.34	8,610,357.92
Regulación y supervisión						
Funciones de las Fuerzas Armadas (Únicamente Gobierno Federal)						
Especificos						
Proyectos de Inversión						
Administrativos y de Apoyo						
Apoyo al proceso presupuestario y para mejorar la eficiencia Institucional						
Apoyo a la función pública y al mejoramiento de la gestión						
Operaciones ajenas						
Compromisos						
Obligaciones de cumplimiento de resolución Juridiccional						
Desastres Naturales						
Obligaciones						
Pensiones y Jubilaciones						
Aportaciones a la Seguridad Social						
Aportaciones a los Fondos de Estabilización						
Aportaciones a Fondos de Inversión y Reestructura de Pensiones						
Programas de Gasto Federalizado (Gobierno Federal)						
Gasto Federalizado						
Pariticipaciones a entidades federativas y municipios						
Costo financiero, deuda o apoyo a deudores y ahorradores de la banca						
Adeudos de ejercicios fiscales anteriores						
Total del Gasto	**15,000,000.00**	**14,375,126.26**	**29,375,126.26**	**20,764,768.34**	**20,744,820.34**	**8,610,357.92**

MTRA. DEISY HERNÁNDEZ MORENO
DIRECTORA GENERAL

"Bajo protesta de decir verdad declaramos que los Estados Financieros y sus notas, son razonablemente correctos y son responsabilidad del emisor"

CUENTA PUBLICA 2021

INSTITUTO MUNICIPAL DE LAS MUJERES REGIAS

INDICADORES DE POSTURA FISCAL

De Enero a Diciembre Del 2021

Concepto	Estimado	Devengado	Pagado 3
I. Ingresos Presupuestarios (I=1+2)	15,000,000.00	20,801,234.14	20,801,234.14
1. Ingresos del Gobierno de la Entidad Federativa 1			
2. Ingresos Sector Paraestatal 1	15,000,000.00	20,801,234.14	20,801,234.14
II. Egresos Presupuestarios (II=3+4)	15,000,000.00	20,764,768.34	20,744,820.34
3. Egresos del Gobierno de la Entidad Federativa 2			
4. Egresos del Sector ParaEstatal. 2	15,000,000.00	20,764,768.34	20,744,820.34
III. Balance presupuestario (Superavit o Déficit) (III=I-II)	**0.00**	**36,465.80**	**56,413.80**

Concepto	Estimado	Devengado	Pagado 3
III. Balance presupuestario (Superavit o Déficit)			
IV. Intereses, Comisiones y Gastos de Deuda			
V. Balance Primario (Superavit o Déficit) (V=III-IV)			

Concepto	Estimado	Devengado	Pagado 3
A. Financiamiento			
B. Amortización de la Deuda			
C. Endeudamiento ó desendeudamiento (C=A-B)			

1. Los Ingresos que se presentan son los ingresos presupuestario totales sin incluir los ingresos por financiamientos. Los Ingresos del Gobierno de la Entidad Federativa corresponden a los del Poder Ejecutivo, Legislativo Judicial y Autónomos.
2. Los egresos que se presentan son los egresos presupuestarios totales sin incluir los egresos por amortización. Los egresos del Gobierno de la Entidad Federativa corresponden a los del Poder Ejecutivo, Legislativo, Judicial y Órganos Autónomos.
3. Para Ingresos se reportan los ingresos recaudados; para egresos se reportan los egresos pagados

MTRA. DEISY HERNÁNDEZ MORENO
DIRECTORA GENERAL

"Bajo protesta de decir verdad declaramos que los Estados Financieros y sus notas, son razonablemente correctos y son responsabilidad del emisor"

CUENTA PUBLICA 2021

INSTITUTO MUNICIPAL DE LAS MUJERES REGIAS

25-feb-22

BALANCE PRESUPUESTARIO - LDF

De Enero a Diciembre Del 2021

CONCEPTO (C)	Estimado/ Aprobado (d)	Devengado	Recaudado/ Pagado
A. Ingresos Totales (A = A1+A2+A3)	15,000,000.00	20,801,234.14	20,801,234.14
A1. Ingresos de Libre Disposición	15,000,000.00	20,801,234.14	20,801,234.14
A2. Transferencias Federales Etiquetadas			
A3. Financiamiento Neto			
B. Egresos Presupuestarios1 (B = B1+B2)	15,000,000.00	20,764,768.34	20,744,820.34
B1. Gasto No Etiquetado (sin incluir Amortización de la Deuda Pública)	15,000,000.00	20,764,768.34	20,744,820.34
B2. Gasto Etiquetado (sin incluir Amortización de la Deuda Pública)			
C. Remanentes del Ejercicio Anterior (C = C1 + C2)	8,573,892.12	8,573,892.12	8,573,892.12
C1. Remanentes de Ingresos de Libre Disposición aplicados en el periodo	8,573,892.12	8,573,892.12	8,573,892.12
C2. Remanentes de Transferencias Federales Etiquetadas aplicados en el periodo			
I. Balance Presupuestario (I = A – B + C)	8,573,892.12	8,610,357.92	8,630,305.92
II. Balance Presupuestario sin Financiamiento Neto (II = I - A3)	8,573,892.12	8,610,357.92	8,630,305.92
III. Balance Presupuestario sin Financiamiento Neto y sin Remanentes del Ejercicio Anterior (III= II - C)	0.00	36,465.80	56,413.80

CONCEPTO	Aprobado	Devengado	Pagado
E. Intereses, Comisiones y Gastos de la Deuda (E = E1+E2)			
E1. Intereses, Comisiones y Gastos de la Deuda con Gasto No Etiquetado			
E2. Intereses, Comisiones y Gastos de la Deuda con Gasto Etiquetado			
IV. Balance Primario (IV = III + E)	0.00	36,465.80	56,413.80

CONCEPTO (C)	Estimado/ Aprobado	Devengado	Recaudado/ Pagado
F. Financiamiento (F = F1 + F2)			
F1. Financiamiento con Fuente de Pago de Ingresos de Libre Disposición			
F2. Financiamiento con Fuente de Pago de Transferencias Federales Etiquetadas			
G. Amortización de la Deuda (G = G1 + G2)			
G1. Amortización de la Deuda Pública con Gasto No Etiquetado			
G2. Amortización de la Deuda Pública con Gasto Etiquetado			
A3. Financiamiento Neto (A3 = F – G)			

CONCEPTO (C)	Estimado/ Aprobado	Devengado	Recaudado/ Pagado
A1. Ingresos de Libre Disposición	15,000,000.00	20,801,234.14	20,801,234.14
A3.1 Financiamiento Neto con Fuente de Pago de Ingresos de Libre Disposición (A3.1 = F1 – G1)			
F1. Financiamiento con Fuente de Pago de Ingresos de Libre Disposición			
G1. Amortización de la Deuda Pública con Gasto No Etiquetado			
B1. Gasto No Etiquetado (sin incluir Amortización de la Deuda Pública)	15,000,000.00	20,764,768.34	20,744,820.34
C1. Remanentes de Ingresos de Libre Disposición aplicados en el periodo	8,573,892.12	8,573,892.12	8,573,892.12
V. Balance Presupuestario de Recursos Disponibles (V = A1 + A3.1 – B 1 + C1)	8,573,892.12	8,610,357.92	8,630,305.92
VI. Balance Presupuestario de Recursos Disponibles sin Financiamiento Neto (VI = V – A3.1)	8,573,892.12	8,610,357.92	8,630,305.92

CONCEPTO (C)	Estimado/ Aprobado	Devengado	Recaudado/ Pagado

A2. Transferencias Federales Etiquetadas

A3.2 Financiamiento Neto con Fuente de Pago de Transferencias Federales Etiquetadas (A3.2 = F2 – G2)

F2. Financiamiento con Fuente de Pago de Transferencias Federales Etiquetadas

G2. Amortización de la Deuda Pública con Gasto Etiquetado

B2. Gasto Etiquetado (sin incluir Amortización de la Deuda Pública)

C2. Remanentes de Transferencias Federales Etiquetadas aplicados en el periodo

VII. Balance Presupuestario de Recursos Etiquetados (VII = A2 + A3.2 – B2 + C2)

VIII. Balance Presupuestario de Recursos Etiquetados sin Financiamiento Neto (VIII = VII – A3.2)

CUENTA PUBLICA 2021

INSTITUTO MUNICIPAL DE LAS MUJERES REGIAS

ESTADO ANALÍTICO DEL EJERCICIO DEL PRESUPUESTO DE EGRESOS DETALLADO - LDF

CLASIFICACIÓN DE SERVICIOS PERSONALES POR CATEGORIA

De Enero a Diciembre Del 2021

Concepto (c)	Egresos					
	Aprobado (d)	Ampliaciones/ (Reducciones)	Modificado	Devengado	Pagado	Subejercicio (e)
I. Gasto No Etiquetado (I=A+B+C+D+E+F)	7,990,444.84	-1,622,483.53	6,367,961.31	5,559,200.24	5,559,200.24	808,761.07
A. Personal Administrativo y de Servicio Público	7,990,444.84	-1,622,483.53	6,367,961.31	5,559,200.24	5,559,200.24	808,761.07
B. Magisterio						
C. Servicios de Salud (C=c1+c2)						
c1) Personal Administrativo						
c2) Personal Médico, Paramédico y afín						
D. Seguridad Pública						
E. Gastos asociados a la implementación de nuevas leyes federales o reformas a las mismas (E = e1 + e2)						
e1) Nombre del Programa o Ley 1						
e2) Nombre del Programa o Ley 2						
F. Sentencias laborales definitivas						
II. Gasto Etiquetado (II=A+B+C+D+E+F)						
A. Personal Administrativo y de Servicio Público						
B. Magisterio						
C. Servicios de Salud (C=c1+c2)						
c1) Personal Administrativo						
c2) Personal Médico, Paramédico y afín						
D. Seguridad Pública						
E. Gastos asociados a la implementación de nuevas leyes federales o reformas a las mismas (E = e1 + e2)						
e1) Nombre del Programa o Ley 1						
e2) Nombre del Programa o Ley 2						
F. Sentencias laborales definitivas						
III. Total del Gasto en Servicios Personales (III = I + II)	7,990,444.84	-1,622,483.53	6,367,961.31	5,559,200.24	5,559,200.24	808,761.07

CUENTA PUBLICA 2021

INSTITUTO MUNICIPAL DE LAS MUJERES REGIAS

ESTADO ANALITICO DE INGRESO DETALLADO - LDF

De Enero a Diciembre Del 2021

Fecha : 25/Feb/2022
Hora : 13:17:02

Concepto (c)	Ingresos					
	Estimado (d)	Ampliaciones/ (Reducciones)	Modificado	Devengado	Recaudado	Diferencia (e)
Ingresos de Libre Disposición						
A. Impuestos						
B. Cuotas y Aportaciones de Seguridad Social						
C. Contribuciones de Mejoras						
D. Derechos						
E. Productos						
F. Aprovechamientos						
G. Ingresos por Ventas de Bienes y Servicios						
H. Participaciones						
(H=h1+h2+h3+h4+h5+h6+h7+h8+h9+h10+h11)						
h1) Fondo General de Participaciones						
h2) Fondo de Fomento Municipal						
h3) Fondo de Fiscalización y Recaudación						
h4) Fondo de Compensación						
h5) Fondo de Extracción de Hidrocarburos						
h6) Impuesto Especial Sobre Producción y Servicios						
h7) 0.136% de la Recaudación Federal Participable						
h8) 3.17% Sobre Extracción de Petróleo						
h9) Gasolinas y Diésel						
h10) Fondo del Impuesto Sobre la Renta						
h11) Fondo de Estabilización de los Ingresos de las Entidades Federativas						
I. Incentivos Derivados de la Colaboración Fiscal						
(I=i1+i2+i3+i4+i5)						
i1) Tenencia o Uso de Vehículos						
i2) Fondo de Compensación ISAN						
i3) Impuesto Sobre Automóviles Nuevos						
i4) Fondo de Compensación de Repecos-Intermedios						
i5) Otros Incentivos Económicos						
J. Transferencias	15,000,000.00	5,801,234.14	20,801,234.14	20,801,234.14	20,801,234.14	5,801,234.14
K. Convenios						
k1) Otros Convenios y Subsidios						
L. Otros Ingresos de Libre Disposición (L=l1+l2)						
l1) Participaciones en Ingresos Locales						
l2) Otros Ingresos de Libre Disposición						
I. Total de Ingresos de Libre Disposición (I=A+B+C+D+E+F+G+H+I+J+K+L)	15,000,000.00	5,801,234.14	20,801,234.14	20,801,234.14	20,801,234.14	5,801,234.14
Ingresos Excedentes de Ingresos de Libre Disposición						
Transferencias Federales Etiquetadas						
A. Aportaciones (A=a1+a2+a3+a4+a5+a6+a7+a8)						
a1) Fondo de Aportaciones para la Nómina Educativa y Gasto Operativo						
a2) Fondo de Aportaciones para los Servicios de Salud						
a3) Fondo de Aportaciones para la Infraestructura Social						
a4) Fondo de Aportaciones para el Fortalecimiento de los Municipios y de las Demarcaciones Territoriales del Distrito Federal						
a5) Fondo de Aportaciones Múltiples						
a6) Fondo de Aportaciones para la Educación Tecnológica y de Adultos						
a7) Fondo de Aportaciones para la Seguridad Pública de los Estados y del Distrito Federal						
a8) Fondo de Aportaciones para el Fortalecimiento de las Entidades Federativas						
B. Convenios (B=b1+b2+b3+b4)						
b1) Convenios de Protección Social en Salud						
b2) Convenios de Descentralización						
b3) Convenios de Reasignación						
b4) Otros Convenios y Subsidios						
C. Fondos Distintos de Aportaciones (C=c1+c2)						
c1) Fondo para Entidades Federativas y Municipios Productores de Hidrocarburos						
c2) Fondo Minero						
D. Transferencias, Subsidios y Subvenciones, y Pensiones y Jubilaciones						
E. Otras Transferencias Federales Etiquetadas						
II. Total de Transferencias Federales Etiquetadas (II = A + B + C + D + E)						
III. Ingresos Derivados de Financiamientos (III = A)						
A. Ingresos Derivados de Financiamientos						
IV. Total de Ingresos (IV = I + II + III)	15,000,000.00	5,801,234.14	20,801,234.14	20,801,234.14	20,801,234.14	5,801,234.14
Datos Informativos						
1. Ingresos Derivados de Financiamientos con Fuente de Pago de Ingresos de Libre Disposición						
2. Ingresos Derivados de Financiamientos con Fuente de Pago de Transferencias Federales Etiquetadas						
3. Ingresos Derivados de Financiamientos (3 = 1 + 2)						

CUENTA PUBLICA 2021

INSTITUTO MUNICIPAL DE LAS MUJERES REGIAS

ESTADO ANALÍTICO DEL EJERCICIO DEL PRESUPUESTO DE EGRESOS DETALLADO - LDF

CLASIFICACIÓN ADMINISTRATIVA

De Enero a Diciembre Del 2021

Concepto (c)	Egresos					Subejercicio (e)
	Aprobado (d)	Ampliaciones/ (Reducciones)	Modificado	Devengado	Pagado	
I. Gasto No Etiquetado (I=A+B+C+D+E+F+G+H)	15,000,000.00	14,375,126.26	29,375,126.26	20,764,768.34	20,744,820.34	8,610,357.92
INSTITUTO MUNICIPAL DE LAS MUJERES REGIAS	15,000,000.00	14,375,126.26	29,375,126.26	20,764,768.34	20,744,820.34	8,610,357.92
B. Dependencia o Unidad Administrativa 2						
C. Dependencia o Unidad Administrativa 3						
D. Dependencia o Unidad Administrativa 4						
E. Dependencia o Unidad Administrativa 5						
F. Dependencia o Unidad Administrativa 6						
G. Dependencia o Unidad Administrativa 7						
H. Dependencia o Unidad Administrativa xx						
II. Gasto Etiquetado (II=A+B+C+D+E+F+G+H)						
A. Dependencia o Unidad Administrativa 1						
B. Dependencia o Unidad Administrativa 2						
C. Dependencia o Unidad Administrativa 3						
D. Dependencia o Unidad Administrativa 4						
E. Dependencia o Unidad Administrativa 5						
F. Dependencia o Unidad Administrativa 6						
G. Dependencia o Unidad Administrativa 7						
H. Dependencia o Unidad Administrativa xx						
III. Total de Egresos (III = I + II)	15,000,000.00	14,375,126.26	29,375,126.26	20,764,768.34	20,744,820.34	8,610,357.92

INSTITUTO MUNICIPAL DE LAS MUJERES REGIAS

ESTADO ANALÍTICO DEL EJERCICIO DEL PRESUPUESTO DE EGRESOS DETALLADO - LDF
CLASIFICACIÓN FUNCIONAL (Finalidad y Función)
De Enero a Diciembre Del 2021

Concepto (c)	Egresos					Subejercicio (e)
	Aprobado (d)	Ampliaciones/ (Reducciones)	Modificado	Devengado	Pagado	
I. Gasto No Etiquetado (I=A+B+C+D)	15,000,000.00	14,375,126.26	29,375,126.26	20,764,768.34	20,744,820.34	8,610,357.92
A. Gobierno (A=a1+a2+a3+a4+a5+a6+a7+a8)						
a1) Legislación						
a2) Justicia						
a3) Coordinación de la Política de Gobierno						
a4) Relaciones Exteriores						
a5) Asuntos Financieros y Hacendarios						
a6) Seguridad Nacional						
a7) Asuntos de Orden Público y de Seguridad Interior						
a8) Otros Servicios Generales						
B. Desarrollo Social (B=b1+b2+b3+b4+b5+b6+b7)	15,000,000.00	14,375,126.26	29,375,126.26	20,764,768.34	20,744,820.34	8,610,357.92
b1) Protección Ambiental						
b2) Vivienda y Servicios a la Comunidad						
b3) Salud						
b4) Recreación, Cultura y Otras Manifestaciones Sociales						
b5) Educación						
b6) Protección Social						
b7) Otros Asuntos Sociales	15,000,000.00	14,375,126.26	29,375,126.26	20,764,768.34	20,744,820.34	8,610,357.92
C. Desarrollo Económico (C=c1+c2+c3+c4+c5+c6+c7+c8+c9)						
c1) Asuntos Económicos, Comerciales y Laborales en General						
c2) Agropecuaria, Silvicultura, Pesca y Caza						
c3) Combustibles y Energía						
c4) Minería, Manufacturas y Construcción						
c5) Transporte						
c6) Comunicaciones						
c7) Turismo						
c8) Ciencia, Tecnología e Innovación						
c9) Otras Industrias y Otros Asuntos Económicos						
D. Otras No Clasificadas en Funciones Anteriores (D=d1+d2+d3+d4)						
d1) Transacciones de la Deuda Publica / Costo Financiero de la Deuda						
d2) Transferencias, Participaciones y Aportaciones Entre Diferentes Niveles y Ordenes de Gobierno						
d3) Saneamiento del Sistema Financiero						
d4) Adeudos de Ejercicios Fiscales Anteriores						
II. Gasto Etiquetado (II=A+B+C+D)						
A. Gobierno (A=a1+a2+a3+a4+a5+a6+a7+a8)						
a1) Legislación						
a2) Justicia						
a3) Coordinación de la Política de Gobierno						
a4) Relaciones Exteriores						
a5) Asuntos Financieros y Hacendarios						
a6) Seguridad Nacional						
a7) Asuntos de Orden Público y de Seguridad Interior						
a8) Otros Servicios Generales						

INSTITUTO MUNICIPAL DE LAS MUJERES REGIAS

ESTADO ANALÍTICO DEL EJERCICIO DEL PRESUPUESTO DE EGRESOS DETALLADO - LDF
CLASIFICACIÓN FUNCIONAL (Finalidad y Función)
De Enero a Diciembre Del 2021

Concepto (c)	Egresos					Subejercicio (e)
	Aprobado (d)	Ampliaciones/ (Reducciones)	Modificado	Devengado	Pagado	
B. Desarrollo Social (B=b1+b2+b3+b4+b5+b6+b7)						
b1) Protección Ambiental						
b2) Vivienda y Servicios a la Comunidad						
b3) Salud						
b4) Recreación, Cultura y Otras Manifestaciones Sociales						
b5) Educación						
b6) Protección Social						
b7) Otros Asuntos Sociales						
C. Desarrollo Económico (C=c1+c2+c3+c4+c5+c6+c7+c8+c9)						
c1) Asuntos Económicos, Comerciales y Laborales en General						
c2) Agropecuaria, Silvicultura, Pesca y Caza						
c3) Combustibles y Energía						
c4) Minería, Manufacturas y Construcción						
c5) Transporte						
c6) Comunicaciones						
c7) Turismo						
c8) Ciencia, Tecnología e Innovación						
c9) Otras Industrias y Otros Asuntos Económicos						
D. Otras No Clasificadas en Funciones Anteriores (D=d1+d2+d3+d4)						
d1) Transacciones de la Deuda Publica / Costo Financiero de la Deuda						
d2) Transferencias, Participaciones y Aportaciones Entre Diferentes Niveles y Ordenes de Gobierno						
d3) Saneamiento del Sistema Financiero						
d4) Adeudos de Ejercicios Fiscales Anteriores						
III. Total de Egresos (III = I + II)	15,000,000.00	14,375,126.26	29,375,126.26	20,764,768.34	20,744,820.34	8,610,357.92

CUENTA PUBLICA 2021

INSTITUTO MUNICIPAL DE LAS MUJERES REGIAS

Fecha : 25/Feb/2022
Hora : 13:14:29

ESTADO DE SITUACIÓN FINANCIERA DETALLADO - LDF

De Enero a Diciembre Del 2021 y Diciembre 2020

ACTIVO			**PASIVO**		
Activo Circulante			**Pasivo Circulante**		
a. Efectivo y Equivalentes (a=a1+a2+a3+a4+a5+a6+a7)	8,775,646.18	8,895,186.87	a. Cuentas por Pagar a Corto Plazo (a=a1+a2+a3+a4+a5+a6+a7+a8+a9)	165,435.77	321,294.75
a1) Efectivo	.00	0.00	a1) Servicios Personales por Pagar a Corto Plazo	0.00	0.00
a2) Bancos/Tesorería	8,775,646.18	8,895,186.87	a2) Proveedores por Pagar a Corto Plazo	0.00	0.00
a3) Bancos/Dependencias y Otros	0.00	0.00	a3) Contratistas por Obras Públicas por Pagar a Corto Plazo	0.00	0.00
a4) Inversiones Temporales (Hasta 3 meses)	0.00	0.00	a4) Participaciones y Aportaciones por Pagar a Corto Plazo	0.00	0.00
a5) Fondos con Afectación Específica	0.00	0.00	a5) Transferencias Otorgadas por Pagar a Corto Plazo	0.00	0.00
a6) Depósitos de Fondos de Terceros en Garantía y/o Administración	0.00	0.00	a6) Intereses, Comisiones y Otros Gastos de la Deuda Pública por Pagar	0.00	0.00
a7) Otros Efectivos y Equivalentes	0.00	0.00	a7) Retenciones y Contribuciones por Pagar a Corto Plazo	165,435.77	321,294.75
b. Derechos a Recibir Efectivo o Equivalentes (b=b1+b2+b3+b4+b5+b6+b7)	149.18	1.68	a8) Devoluciones de la Ley de Ingresos por Pagar a Corto Plazo	0.00	0.00
b1) Inversiones Financieras de Corto Plazo	0.00	0.00	a9) Otras Cuentas por Pagar a Corto Plazo	0.00	0.00
b2) Cuentas por Cobrar a Corto Plazo	149.18	1.68	b. Documentos por Pagar a Corto Plazo (b=b1+b2+b3)	0.00	0.00
b3) Deudores Diversos por Cobrar a Corto Plazo	0.00	0.00	b1) Documentos Comerciales por Pagar a Corto Plazo	0.00	0.00
b4) Ingresos por Recuperar a Corto Plazo	0.00	0.00	b2) Documentos con Contratistas por Obras Públicas por Pagar a Corto	0.00	0.00
b5) Deudores por Anticipos de la Tesorería a Corto Plazo	0.00	0.00	b3) Otros Documentos por Pagar a Corto Plazo	0.00	0.00
b6) Préstamos Otorgados a Corto Plazo	0.00	0.00	c. Porción a Corto Plazo de la Deuda Pública a Largo Plazo (c=c1+c2)	0.00	0.00
b7) Otros Derechos a Recibir Efectivo o Equivalentes a Corto Plazo	0.00	0.00	c1) Porción a Corto Plazo de la Deuda Pública	0.00	0.00
c. Derechos a Recibir Bienes o Servicios (c=c1+c2+c3+c4+c5)	0	0.00	c2) Porción a Corto Plazo de Arrendamiento Financiero	0.00	0.00
c1) Anticipo a Proveedores por Adquisición de Bienes y Prestación de Servicios a Corto Plazo	0.00	0.00	d. Títulos y Valores a Corto Plazo	0.00	0.00
c2) Anticipo a Proveedores por Adquisición de Bienes Inmuebles y Muebles a Corto Plazo	0.00	0.00	e. Pasivos Diferidos a Corto Plazo (e=e1+e2+e3)	0.00	0.00
c3) Anticipo a Proveedores por Adquisición de Bienes Intangibles a Corto Plazo	0.00	0.00	e1) Ingresos Cobrados por Adelantado a Corto Plazo	0.00	0.00
c4) Anticipo a Contratistas por Obras Públicas a Corto Plazo	0.00	0.00	e2) Intereses Cobrados por Adelantado a Corto Plazo	0.00	0.00
c5) Otros Derechos a Recibir Bienes o Servicios a Corto Plazo	0.00	0.00	e3) Otros Pasivos Diferidos a Corto Plazo	0.00	0.00
d. Inventarios (d=d1+d2+d3+d4+d5)	0	0	f. Fondos y Bienes de Terceros en Garantía y/o Administración a Corto	0.00	0.00
d1) Inventario de Mercancías para Venta	0.00	0.00	f1) Fondos en Garantía a Corto Plazo	0.00	0.00
d2) Inventario de Mercancías Terminadas	0.00	0.00	f2) Fondos en Administración a Corto P	0.00	0.00
d3) Inventario de Mercancías en Proceso de Elaboración	0.00	0.00	f3) Fondos Contingentes a Corto Plazo	0.00	0.00
d4) Inventario de Materias Primas, Materiales y Suministros para Producción	0.00	0.00	f4) Fondos de Fideicomisos, Mandatos y Contratos Análogos a	0.00	0.00
d5) Bienes en Tránsito	0.00	0.00	f5) Otros Fondos de Terceros en Garantía y/o Administración a Corto	0.00	0.00
e. Almacenes	0.00	0.00	f6) Valores y Bienes en Garantía a Corto Plazo	0.00	0.00
f. Estimación por Pérdida o Deterioro de Activos Circulantes (f=f1+f2)	0	0	g. Provisiones a Corto Plazo (g=g1+g2+g3)	0.00	0.00
f1) Estimaciones para Cuentas Incobrables por Derechos a Recibir Efectivo o Equivalentes	0.00	0.00			
f2) Estimación por Deterioro de Inventarios	0.00	0.00			
g. Otros Activos Circulantes (g=g1+g2+g3+g4)	0	0			
g1) Valores en Garantía	0.00	0.00			
g2) Bienes en Garantía (excluye depósitos de fondos)	0.00	0.00			
g3) Bienes Derivados de Embargos, Decomisos, Aseguramientos y Dación en Pago	0.00	0.00			
g4) Adquisición con Fondos de Terceros	0.00	0.00			
IA. Total de Activos Circulantes (IA = a + b + c + d + e + f + g)	8,775,795.36	8,895,188.55			

CUENTA PUBLICA 2021

INSTITUTO MUNICIPAL DE LAS MUJERES REGIAS

Fecha : 25/Feb/2022
Hora : 13:14:29

ESTADO DE SITUACIÓN FINANCIERA DETALLADO - LDF

De Enero a Diciembre Del 2021 y Diciembre 2020

Activo No Circulante		
a. Inversiones Financieras a Largo Plazo	0.00	0.00
b. Derechos a Recibir Efectivo o Equivalentes a Largo Plazo	0.00	0.00
c. Bienes Inmuebles, Infraestructura y Construcciones en Proceso	0.00	7,810,710.57
d. Bienes Muebles	2,748,547.13	2,673,550.13
e. Activos Intangibles	153,932.00	153,932.00
f. Depreciación, Deterioro y Amortización Acumulada de Bienes	-1,612,709.66	-1,301,495.30
g. Activos Diferidos	0.00	0.00
h. Estimación por Pérdida o Deterioro de Activos no Circulantes	0.00	0.00
i. Otros Activos no Circulantes	0.00	0.00
IB. Total de Activos No Circulantes (IB = a + b + c + d + e + f + g + h + i)	1,289,769.47	9,336,697.40
I. Total del Activo (I = IA + IB)	10,065,564.83	18,231,885.95

g1) Provisión para Demandas y Juicios a Corto Plazo	0.00	0.00
g2) Provisión para Contingencias a Corto Plazo	0.00	0.00
g3) Otras Provisiones a Corto Plazo	0.00	0.00
h. Otros Pasivos a Corto Plazo (h=h1+h2+h3)	0.00	0
h1) Ingresos por Clasificar	0.00	0.00
h2) Recaudación por Participar	0.00	0.00
h3) Otros Pasivos Circulantes	0.00	0.00
IIA. Total de Pasivos Circulantes (IIA = a + b + c + d + e + f + g + h)	165,435.77	321,294.75
Pasivo No Circulante		
a. Cuentas por Pagar a Largo Plazo	0.00	0.00
b. Documentos por Pagar a Largo Plazo	0.00	0.00
c. Deuda Pública a Largo Plazo	0.00	0.00
d. Pasivos Diferidos a Largo Plazo	0.00	0.00
e. Fondos y Bienes de Terceros en Garantía y/o en Administración a	0.00	0.00
f. Provisiones a Largo Plazo	1,313,480.63	1,313,480.63
IIB. Total de Pasivos No Circulantes (IIB = a + b + c + d + e + f)	1,313,480.63	1,313,480.63
II. Total del Pasivo (II = IIA + IIB)	1,478,916.40	1,634,775.38
HACIENDA PÚBLICA/PATRIMONIO		
IIIA. Hacienda Pública/Patrimonio Contribuido (IIIA = a + b + c)	0.00	0.00
a. Aportaciones	0.00	0.00
b. Donaciones de Capital	0.00	0.00
c. Actualización de la Hacienda Pública/Patrimonio	0.00	0.00
IIIB. Hacienda Pública/Patrimonio Generado (IIIB = a + b + c + d + e)	8,586,648.43	16,597,110.57
a. Resultados del Ejercicio (Ahorro/ Desahorro)	-199,751.56	5,498,234.35
b. Resultados de Ejercicios Anteriores	15,594,347.78	17,906,824.01
c. Revalúos	0.00	0.00
d. Reservas	0.00	0.00
e. Rectificaciones de Resultados de Ejercicios Anteriores	-6,807,947.79	-6,807,947.79
IIIC. Exceso o Insuficiencia en la Actualización de la Hacienda Pública/Patrimonio (IIIC=a+b)	0.00	0.00
a. Resultado por Posición Monetaria	0.00	0.00
b. Resultado por Tenencia de Activos n	0.00	0.00
III. Total Hacienda Pública/Patrimonio (III = IIIA + IIIB + IIIC)	8,586,648.43	16,597,110.57
IV. Total del Pasivo y Hacienda Pública/Patrimonio (IV = II + III)	10,065,564.83	18,231,885.95

CUENTA PUBLICA 2021

INSTITUTO MUNICIPAL DE LAS MUJERES REGIAS

Fecha : 25/Feb/2022

Estado Analítico del Ejercicio del Presupuesto de Egresos Detallado - LDF

CLASIFICACIÓN POR OBJETO DEL GASTO (Capítulo y Concepto)

De Enero a Diciembre Del 2021

CONCEPTO	APROBADO	AMPLIACIONES/ (REDUCCIONES)	EGRESO MODIFICADO	EGRESOS DEVENGADO	PAGADO	SUBEJERCIDO
I. Gasto NO Etiquetado (I = A + B + C + D + E + F + G + H + I)						
SERVICIOS PERSONALES	7,990,444.84	-1,622,483.53	6,367,961.31	5,559,200.24	5,559,200.24	808,761.07
REMUNERACIONES AL PERSONAL DE CARACTER PERMANENTE	5,568,000.00	-910,166.66	4,657,833.34	4,581,164.38	4,581,164.38	76,668.96
REMUNERACIONES AL PERSONAL DE CARACTER TRANSITORIO	540,000.00	-435,666.67	104,333.33	104,140.30	104,140.30	193.03
REMUNERACIONES ADICIONALES Y ESPECIALES	1,160,000.00	-84,205.36	1,075,794.64	802,173.86	802,173.86	273,620.78
SEGURIDAD SOCIAL	0.00	0.00	0.00	0.00	0.00	0.00
OTRAS PRESTACIONES SOCIALES Y ECONOMICAS	722,444.84	-192,444.84	530,000.00	71,721.70	71,721.70	458,278.30
PREVISIONES	0.00	0.00	0.00	0.00	0.00	0.00
PAGO DE ESTIMULOS A SERVIDORES PUBLICOS	0.00	0.00	0.00	0.00	0.00	0.00
MATERIALES Y SUMINISTROS	606,000.00	-354,759.63	251,240.37	187,224.35	187,224.35	64,016.02
MATERIALES DE ADMINISTRACION, EMISION DE DOCUMENTOS Y ARTICULOS OFICIALES	256,000.00	-128,759.63	127,240.37	74,902.27	74,902.27	52,338.10
ALIMENTOS Y UTENSILIOS	50,000.00	-26,000.00	24,000.00	12,322.08	12,322.08	11,677.92
MATERIAS PRIMAS Y MATERIALES DE PRODUCCION Y COMERCIALIZACION	0.00	0.00	0.00	0.00	0.00	0.00
MATERIALES Y ARTICULOS DE CONSTRUCCION Y DE REPARACION	0.00	0.00	0.00	0.00	0.00	0.00
PRODUCTOS QUIMICOS, FARMACEUTICOS Y DE LABORATORIO	0.00	0.00	0.00	0.00	0.00	0.00
COMBUSTIBLES, LUBRICANTES Y ADITIVOS	200,000.00	-100,000.00	100,000.00	100,000.00	100,000.00	0.00
VESTUARIO, BLANCOS, PRENDAS DE PROTECCION Y ARTICULOS DEPORTIVOS	0.00	0.00	0.00	0.00	0.00	0.00
MATERIALES Y SUMINISTROS PARA SEGURIDAD	0.00	0.00	0.00	0.00	0.00	0.00
HERRAMIENTAS, REFACCIONES Y ACCESORIOS MENORES	100,000.00	-100,000.00	0.00	0.00	0.00	0.00
SERVICIOS GENERALES	6,403,555.16	15,683,773.64	22,087,328.80	14,374,750.97	14,354,802.97	7,712,577.83
SERVICIOS BASICOS	13,000.00	-5,200.00	7,800.00	7,618.00	7,618.00	182.00
SERVICIOS DE ARRENDAMIENTO	0.00	0.00	0.00	0.00	0.00	0.00
SERVICIOS PROFESIONALES, CIENTIFICOS, TECNICOS Y OTROS SERVICIOS	1,164,000.00	-253,563.90	910,436.10	691,647.48	691,647.48	218,788.62
SERVICIOS FINANCIEROS, BANCARIOS Y COMERCIALES	210,000.00	-87,819.25	122,180.75	105,262.90	105,262.90	16,917.85
SERVICIOS DE INSTALACION, REPARACION, MANTENIMIENTO Y CONSERVACION	310,000.00	-70,350.60	239,649.40	116,478.60	116,478.60	123,170.80
SERVICIOS DE COMUNICACION SOCIAL Y PUBLICIDAD	50,000.00	2,623,648.38	2,673,648.38	2,663,648.38	2,663,648.38	10,000.00
SERVICIOS DE TRASLADO Y VIATICOS	10,000.00	-7,900.00	2,100.00	1,780.05	1,780.05	319.95
SERVICIOS OFICIALES	4,301,555.16	13,567,591.77	17,869,146.93	10,605,903.12	10,605,903.12	7,263,243.81
OTROS SERVICIOS GENERALES	345,000.00	-82,632.76	262,367.24	182,412.44	162,464.44	79,954.80
TRANSFERENCIAS, ASIGNACIONES, SUBSIDIOS Y OTRAS AYUDAS	0.00	0.00	0.00	0.00	0.00	0.00
TRANSFERENCIAS INTERNAS Y ASIGNACIONES AL SECTOR PÉBLICO	0.00	0.00	0.00	0.00	0.00	0.00
TRANSFERENCIAS AL RESTO DEL SECTOR PÚBLICO	0.00	0.00	0.00	0.00	0.00	0.00
SUBSIDIOS Y SUBVENCIONES	0.00	0.00	0.00	0.00	0.00	0.00
AYUDAS SOCIALES	0.00	0.00	0.00	0.00	0.00	0.00
PENSIONES Y JUBILACIONES	0.00	0.00	0.00	0.00	0.00	0.00
TRANSFERENCIAS A FIDEICOMISOS, MANDATOS Y OTROS ANALOGOS	0.00	0.00	0.00	0.00	0.00	0.00
TRANSFERENCIAS A LA SEGURIDAD SOCIAL	0.00	0.00	0.00	0.00	0.00	0.00
DONATIVOS	0.00	0.00	0.00	0.00	0.00	0.00
TRANSFERENCIAS AL EXTERIOR	0.00	0.00	0.00	0.00	0.00	0.00
BIENES MUEBLES, INMUEBLES E INTANGIBLES	0.00	100,000.00	100,000.00	74,997.00	74,997.00	25,003.00
MOBILIARIO Y EQUIPO DE ADMINISTRACION	0.00	100,000.00	100,000.00	74,997.00	74,997.00	25,003.00

CUENTA PUBLICA 2021

Fecha : 25/Feb/2022

INSTITUTO MUNICIPAL DE LAS MUJERES REGIAS

Estado Analítico del Ejercicio del Presupuesto de Egresos Detallado - LDF

CLASIFICACIÓN POR OBJETO DEL GASTO (Capítulo y Concepto)

De Enero a Diciembre Del 2021

CONCEPTO	APROBADO	AMPLIACIONES/ (REDUCCIONES)	EGRESO MODIFICADO	EGRESOS DEVENGADO	PAGADO	SUBEJERCIDO
I. Gasto NO Etiquetado (I = A + B + C + D + E + F + G + H + I)						
BIENES MUEBLES, INMUEBLES E INTANGIBLES	0.00	100,000.00	100,000.00	74,997.00	74,997.00	25,003.00
MOBILIARIO Y EQUIPO EDUCACIONAL Y RECREATIVO	0.00	0.00	0.00	0.00	0.00	0.00
EQUIPO E INSTRUMENTAL MEDICO Y DE LABORATORIO	0.00	0.00	0.00	0.00	0.00	0.00
VEHICULOS Y EQUIPO DE TRANSPORTE	0.00	0.00	0.00	0.00	0.00	0.00
EQUIPO DE DEFENSA Y SEGURIDAD	0.00	0.00	0.00	0.00	0.00	0.00
MAQUINARIA, OTROS EQUIPOS Y HERRAMIENTAS	0.00	0.00	0.00	0.00	0.00	0.00
ACTIVOS BIOLOGICOS	0.00	0.00	0.00	0.00	0.00	0.00
BIENES INMUEBLES	0.00	0.00	0.00	0.00	0.00	0.00
ACTIVOS INTANGIBLES	0.00	0.00	0.00	0.00	0.00	0.00
INVERSION PÚBLICA	0.00	568,595.78	568,595.78	568,595.78	568,595.78	0.00
OBRA PÚBLICA EN BIENES DE DOMINIO PÚBLICO	0.00	0.00	0.00	0.00	0.00	0.00
OBRA PÚBLICA EN BIENES PROPIOS	0.00	568,595.78	568,595.78	568,595.78	568,595.78	0.00
PROYECTOS PRODUCTIVOS Y ACCIONES DE FOMENTO	0.00	0.00	0.00	0.00	0.00	0.00
INVERSIONES FINANCIERAS Y OTRAS PROVISIONES	0.00	0.00	0.00	0.00	0.00	0.00
INVERSIONES PARA EL FOMENTO DE ACTIVIDADES PRODUCTIVAS	0.00	0.00	0.00	0.00	0.00	0.00
ACCIONES Y PARTICIPACIONES DE CAPITAL	0.00	0.00	0.00	0.00	0.00	0.00
COMPRA DE TITULOS Y VALORES	0.00	0.00	0.00	0.00	0.00	0.00
CONCESION DE PRSTAMOS	0.00	0.00	0.00	0.00	0.00	0.00
INVERSIONES EN FIDEICOMISOS, MANDATOS Y OTROS ANALOGOS	0.00	0.00	0.00	0.00	0.00	0.00
OTRAS INVERSIONES FINANCIERAS	0.00	0.00	0.00	0.00	0.00	0.00
PROVISIONES PARA CONTINGENCIAS Y OTRAS EROGACIONES ESPECIALES	0.00	0.00	0.00	0.00	0.00	0.00
PARTICIPACIONES Y APORTACIONES	0.00	0.00	0.00	0.00	0.00	0.00
PARTICIPACIONES	0.00	0.00	0.00	0.00	0.00	0.00
APORTACIONES	0.00	0.00	0.00	0.00	0.00	0.00
CONVENIOS	0.00	0.00	0.00	0.00	0.00	0.00
DEUDA PÚBLICA	0.00	0.00	0.00	0.00	0.00	0.00
AMORTIZACION DE LA DEUDA PÚBLICA	0.00	0.00	0.00	0.00	0.00	0.00
INTERESES DE LA DEUDA PÚBLICA	0.00	0.00	0.00	0.00	0.00	0.00
COMISIONES DE LA DEUDA PÚBLICA	0.00	0.00	0.00	0.00	0.00	0.00
GASTOS DE LA DEUDA PÚBLICA	0.00	0.00	0.00	0.00	0.00	0.00
COSTO POR COBERTURAS	0.00	0.00	0.00	0.00	0.00	0.00
APOYOS FINANCIEROS	0.00	0.00	0.00	0.00	0.00	0.00

CUENTA PUBLICA 2021

Fecha : 25/Feb/2022

INSTITUTO MUNICIPAL DE LAS MUJERES REGIAS

Estado Analítico del Ejercicio del Presupuesto de Egresos Detallado - LDF

CLASIFICACIÓN POR OBJETO DEL GASTO (Capítulo y Concepto)

De Enero a Diciembre Del 2021

CONCEPTO	APROBADO	AMPLIACIONES/ (REDUCCIONES)	EGRESO MODIFICADO	EGRESOS DEVENGADO	PAGADO	SUBEJERCIDO
I. Gasto NO Etiquetado (I = A + B + C + D + E + F + G + H + I)						
DEUDA PÚBLICA	0.00	0.00	0.00	0.00	0.00	0.00
ADEUDOS DE EJERCICIOS FISCALES ANTERIORES (ADEFAS)	0.00	0.00	0.00	0.00	0.00	0.00
II. Gasto Etiquetado (II = A + B + C + D + E + F + G + H + I)						
A. Servicios Personales (A=a1+a2+a3+a4+a5+a6+a7)						
a1) Remuneraciones al Personal de Carácter Permanente(f=f1+f2+f3+f4+f5+f6)						
a2) Remuneraciones al Personal de Carácter Transitorio						
a3) Remuneraciones Adicionales y Especiales						
a4) Seguridad Social						
a5) Otras Prestaciones Sociales y Económicas						
a6) Previsiones						
a7) Pago de Estímulos a Servidores Públicos						
B. Materiales y Suministros (B=b1+b2+b3+b4+b5+b6+b7+b8+b9)						
b1) Materiales de Administración, Emisión de Documentos y Artículos Oficiales						
b2) Alimentos y Utensilios						
b3) Materias Primas y Materiales de Producción y Comercialización						
b4) Materiales y Artículos de Construcción y de Reparación						
b5) Productos Químicos, Farmacéuticos y de Laboratorio						
b6) Combustibles, Lubricantes y Aditivos						
b7) Vestuario, Blancos, Prendas de Protección y Artículos Deportivos						
b8) Materiales y Suministros Para Seguridad						
b9) Herramientas, Refacciones y Accesorios Menores						
C. Servicios Generales (C=c1+c2+c3+c4+c5+c6+c7+c8+c9)						
c1) Servicios Básicos						
c2) Servicios de Arrendamiento						
c3) Servicios Profesionales, Científicos, Técnicos y Otros Servicios						
c4) Servicios Financieros, Bancarios y Comerciales						
c5) Servicios de Instalación, Reparación, Mantenimiento y Conservación						
c6) Servicios de Comunicación Social y Publicidad						
c7) Servicios de Traslado y Viáticos						
c8) Servicios Oficiales						
d5) Bienes en Tránsito						
c9) Otros Servicios Generales						
D. Transferencias, Asignaciones, Subsidios y Otras Ayudas (D=d1+d2+d3+d4+d5+d6+d7+d8+d9)						
d1) Transferencias Internas y Asignaciones al Sector Público						
d2) Transferencias al Resto del Sector Público						
d3) Subsidios y Subvenciones						
d4) Ayudas Sociales						
d5) Pensiones y Jubilaciones						
d6) Transferencias a Fideicomisos, Mandatos y Otros Análogos						
d7) Transferencias a la Seguridad Social						

CUENTA PUBLICA 2021

Fecha : 25/Feb/2022

INSTITUTO MUNICIPAL DE LAS MUJERES REGIAS

Estado Analítico del Ejercicio del Presupuesto de Egresos Detallado - LDF

CLASIFICACIÓN POR OBJETO DEL GASTO (Capítulo y Concepto)

De Enero a Diciembre Del 2021

CONCEPTO	APROBADO	AMPLIACIONES/ (REDUCCIONES)	EGRESO MODIFICADO	EGRESOS DEVENGADO	PAGADO	SUBEJERCIDO
I. Gasto NO Etiquetado (I = A + B + C + D + E + F + G + H + I)						
d8) Donativos						
d9) Transferencias al Exterior						
E. Bienes Muebles, Inmuebles e Intangibles (E=e1+e2+e3+e4+e5+e6+e7+e8+e9)						
e1) Mobiliario y Equipo de Administración						
e2) Mobiliario y Equipo Educacional y Recreativo						
e3) Equipo e Instrumental Médico y de Laboratorio						
e4) Vehículos y Equipo de Transporte						
e5) Equipo de Defensa y Seguridad						
e6) Maquinaria, Otros Equipos y Herramientas						
e7) Activos Biológicos						
e8) Bienes Inmuebles						
e9) Activos Intangibles						
F. Inversión Pública (F=f1+f2+f3)						
f1) Obra Pública en Bienes de Dominio Público						
f2) Obra Pública en Bienes Propios						
f3) Proyectos Productivos y Acciones de Fomento						
G. Inversiones Financieras y Otras Provisiones (G=g1+g2+g3+g4+g5+g6+g7)						
g1) Inversiones Para el Fomento de Actividades Productivas						
g2) Acciones y Participaciones de Capital						
g3) Compra de Títulos y Valores						
g4) Concesión de Préstamos						
g5) Inversiones en Fideicomisos, Mandatos y Otros Análogos Fideicomiso de Desastres Naturales (Informativo)						
g6) Otras Inversiones Financieras						
g7) Provisiones para Contingencias y Otras Erogaciones Especiales						
H. Participaciones y Aportaciones (H=h1+h2+h3)						
h1) Participaciones						
h2) Aportaciones						
h3) Convenios						
I. Deuda Pública (I=i1+i2+i3+i4+i5+i6+i7)						
i1) Amortización de la Deuda Pública						
i2) Intereses de la Deuda Pública						
i3) Comisiones de la Deuda Pública						
i4) Gastos de la Deuda Pública						
i5) Costo por Coberturas						
i6) Apoyos Financieros						
i7) Adeudos de Ejercicios Fiscales Anteriores (ADEFAS)						

CUENTA PUBLICA 2021

Fecha : 25/Feb/2022

INSTITUTO MUNICIPAL DE LAS MUJERES REGIAS

Estado Analítico del Ejercicio del Presupuesto de Egresos Detallado - LDF

CLASIFICACIÓN POR OBJETO DEL GASTO (Capítulo y Concepto)

De Enero a Diciembre Del 2021

CONCEPTO	APROBADO	AMPLIACIONES/ (REDUCCIONES)	EGRESO MODIFICADO	EGRESOS DEVENGADO	PAGADO	SUBEJERCIDO
I. Gasto NO Etiquetado (I = A + B + C + D + E + F + G + H + I)						
TOTAL DEL EGRESOS(III = I + II):	15,000,000.00	14,375,126.26	29,375,126.26	20,764,768.34	20,744,820.34	8,610,357.92

INSTITUTO MUNICIPAL DE LAS MUJERES REGIAS
INFORME ANALITICO DE LA DEUDA PUBLICA Y OTROS PASIVOS - LDF

De Enero a Diciembre Del 2021

Denominación de la Deuda Pública y Otros Pasivos (c)	Saldo al 31 de diciembre de2020	Disposiciones del Periodo (e)	Amortizaciones del Periodo (f)	Revaluaciones, Reclasificaciones y Otros Ajustes (g)	Saldo Final del Periodo (h) h=d+e-f+g	Pago de Intereses del Periodo (i)	Pago de Comisiones y demás costos asociados durante el Periodo (j)
1. Deuda Pública (1=A+B)							
A. Corto Plazo (A=a1+a2+a3)							
a1) Instituciones de Crédito							
a2) Títulos y Valores							
a3) Arrendamientos Financieros							
B. Largo Plazo (B=b1+b2+b3)							
b1) Instituciones de Crédito							
b2) Títulos y Valores							
b3) Arrendamientos Financieros							
2. Otros Pasivos	1,634,775.38				1,478,916.40		
3. Total de la Deuda Pública y Otros Pasivos (3=1+2)	**1,634,775.38**				**1,478,916.40**		
4. Deuda Contingente 1 (informativo)							
A. Deuda Contingente 1							
B. Deuda Contingente 2							
C. Deuda Contingente XX							
5. Valor de Instrumentos Bono Cupón Cero 2 (Informativo)							
A. Instrumento Bono Cupón Cero 1							
B. Instrumento Bono Cupón Cero 2							
C. Instrumento Bono Cupón Cero XX							

Obligaciones a Corto Plazo (k)	Monto Contratado (l)	Plazo Pactado (m)	Tasa de Interés (n)	Comisiones y Costos Relacionados (o)	Tasa Efectiva (p)
6. Obligaciones a Corto Plazo (Informativo)					
A. Crédito 1	N O A P L I C A				
B. Crédito 2					
C. Crédito XX					

INSTITUTO MUNICIPAL DE LAS MUJERES REGIAS

INFORME ANALITICO DE OBLIGACIONES DIFERENTES DE FINANCIAMENTOS - LDF

De Enero a Diciembre Del 2021

Denominación de las Obligaciones Diferentes de Financiamiento (c)	Fecha del Contrato (d)	Fecha de inicio de operación del proyecto (e)	Fecha de vencimiento (f)	Monto de la inversión pactado (g)	Plazo pactado (h)	Monto promedio mensual del pago de la contraprestación (i)	Monto promedio mensual del pago de la contraprestación correspondiente al pago de inversión (j)	Monto pagado de la inversión a Diciembre del 2021	Monto pagado de la inversión actualizado a Diciembre del 2021	Saldo pendiente por pagar de la inversión a Diciembre del 2021 (m = g - l)
A. Asociaciones Público Privadas (APP's) (A=a+b+c+d)										
a) APP 1										
b) APP 2										
c) APP 3										
d) APP XX										
B. Otros Instrumentos (B=a+b+c+d)										
a) Otro Instrumento 1										
b) Otro Instrumento 2										
c) Otro Instrumento 3										
d) Otro Instrumento XX										
C. Total de Obligaciones Diferentes de Financiamiento (C=A+B)										

N O A P L I C A

CUENTA PUBLICA 2021
INSTITUTO MUNICIPAL DE LAS MUJERES REGIAS

Informe sobre Estudios Actuariales - LDF

(PESOS)

	Pensiones y jubilaciones	Salud	Riesgos de trabajo	Invalidez y vida	Otras prestaciones sociales	TOTAL
Tipo de Sistema						
Prestación laboral o Fondo general para trabajadores del estado o municipio	PRESTACION LABORAL		PRESTACION LABORAL	PRESTACION LABORAL	PRESTACION LABORAL	PRESTACION LABORAL
Beneficio definido, Contribución definida o Mixto	NA		NA	NA	BENEFICIO DEFINIDO	BENEFICIO DEFINIDO
Población afiliada						
Activos	13		13	13	13	13
Edad máxima	57		57	57	57	57
Edad mínima	30		30	30	30	30
Edad promedio	41		41	41	41	41
Pensionados y Jubilados	0		0	0	0	0
Edad máxima	0		0	0	0	0
Edad mínima	0		0	0	0	0
Edad promedio	0		0	0	0	0
Beneficiarios						
Promedio de años de servicio (trabajadores activos)	4		4	4	4	4
Aportación individual al plan de pensión como % del salario	0.00%		0.00%	0.00%	0.00%	0.00%
Aportación del ente público al plan de pensión como % del salario	0.00%		0.00%	0.00%	0.00%	0.00%
Crecimiento esperado de los pensionados y jubilados (como %)	-		-	-	NA	-
Crecimiento esperado de los activos (como %)	1.1902%		1.1902%	1.1902%	1.1902%	1.1902%
Edad de Jubilación o Pensión	-		-	-	NA	-
Esperanza de vida	-		-	-	NA	-
Ingresos del Fondo						
Ingresos Anuales al Fondo de Pensiones	74,742.47		74,742.47	74,742.47	74,742.47	74,742.47
Nómina anual						
Activos	4,560,000.00		4,560,000.00	4,560,000.00	4,560,000.00	4,560,000.00
Pensionados y Jubilados	0.00		0.00	0.00	0.00	0.00
Beneficiarios de Pensionados y Jubilados	0.00		0.00	0.00	0.00	0.00
Monto mensual por pensión						
Máximo	0.00		0.00	0.00	0.00	0.00
Mínimo	0.00		0.00	0.00	0.00	0.00
Promedio	0.00		0.00	0.00	0.00	0.00
Monto de la reserva						
Valor presente de las obligaciones						
Pensiones y Jubilaciones en curso de pago	0.00		0.00	0.00	0.00	0.00
Generación actual	0.00		0.00	0.00	1,313,480.63	1,313,480.63
Generaciones futuras	0.00		0.00	0.00	3,995,443.43	3,995,443.43

CUENTA PUBLICA 2021
INSTITUTO MUNICIPAL DE LAS MUJERES REGIAS
Informe sobre Estudios Actuariales - LDF

(PESOS)

	Pensiones y jubilaciones	Salud	Riesgos de trabajo	Invalidez y vida	Otras prestaciones sociales	TOTAL
Valor presente de las contribuciones asociadas a los sueldos futuros de cotización X%						
Generación actual	0.00		0.00	0.00	0.00	0.00
Generaciones futuras	0.00		0.00	0.00	0.00	0.00
Valor presente de aportaciones futuras						
Generación actual	0.00		0.00	0.00	0.00	0.00
Generaciones futuras	0.00		0.00	0.00	0.00	0.00
Otros Ingresos	0.00		0.00	0.00	0.00	0.00
Déficit/superávit actuarial						
Generación actual	0.00		0.00	0.00	(1,313,480.63)	(1,313,480.63)
Generaciones futuras	0.00		0.00	0.00	(3,995,443.43)	(3,995,443.43)
Periodo de suficiencia						
Año de descapitalización	2020		2020	2020	2020	2020
Tasa de rendimiento	3.00%		3.00%	3.00%	3.00%	3.00%
Estudio actuarial						
Año de elaboración del estudio actuarial	2019		2019	2019	2019	2019
Empresa que elaboró el estudio actuarial	Valuaciones Actuariales del Norte S.C.		Valuaciones Actuariales del Norte S.C.	Valuaciones Actuariales del Norte S.C.	Valuaciones Actuariales del Norte S.C.	Valuaciones Actuariales del Norte S.C.

CUENTA PUBLICA 2021
INSTITUTO MUNICIPAL DE LAS MUJERES REGIAS

PROYECCIONES DE EGRESOS - LDF

(PESOS)

Fecha : 25/Feb/2022
Hora : 13:33:42

Concepto (c)	Año en Cuestión 2021	Año 2022	Año 2023	Año 2024	Año 2025	Año 2026
1. Gasto No Etiquetado (1=A+B+C+D+E+F+G+H+I)	15,000,000.00	17,163,119.52	18,021,275.50	18,922,339.27	19,868,456.23	20,861,879.05
A. Servicios Personales	6,958,000.00	7,269,885.00	7,633,379.25	8,015,048.21	8,415,800.62	8,836,590.65
B. Materiales y Suministros	338,869.00	837,115.43	878,971.20	922,919.76	969,065.75	1,017,519.04
C. Servicios Generales	2,645,131.00	8,638,961.44	9,070,909.51	9,524,454.99	10,000,677.74	10,500,711.62
D. Transferencias, Asignaciones, Subsidios y Otras Ayudas						
E. Bienes Muebles, Inmuebles e Intangibles	458,000.00	417,157.65	438,015.53	459,916.31	482,912.12	507,057.73
F. Inversión Pública	4,600,000.00					
G. Inversiones Financieras y Otras Provisiones						
H. Participaciones y Aportaciones						
I. Deuda Pública						
2. Gasto Etiquetado (1=A+B+C+D+E+F+G+H+I)						
A. Servicios Personales						
B. Materiales y Suministros						
C. Servicios Generales						
D. Transferencias, Asignaciones, Subsidios y Otras Ayudas						
E. Bienes Muebles, Inmuebles e Intangibles						
F. Inversión Pública						
G. Inversiones Financieras y Otras Provisiones						
H. Participaciones y Aportaciones						
I. Deuda Pública						
3. Total de Resultado de Egresos (3=1+2)	15,000,000.00	17,163,119.52	18,021,275.50	18,922,339.27	19,868,456.23	20,861,879.05

CUENTA PUBLICA 2021
INSTITUTO MUNICIPAL DE LAS MUJERES REGIAS

PROYECCIONES DE INGRESOS - LDF

(PESOS)

Fecha : 25/Feb/2022
Hora : 13:33:03

Concepto (c)	Año en Cuestión 2021	Año 2022	Año 2023	Año 2024	Año 2025	Año 2026
1. Ingresos de LibreDisposición (1=A+B+C+D+E+F+G+H+I+J+K+L)	15,000,000.00	15,120,000.00	15,876,000.00	16,669,800.00	17,503,290.00	18,378,454.50
A. Impuestos						
B. Cuotas y Aportaciones de Seguridad Social						
C. Contribuciones de Mejoras						
D. Derechos						
E. Productos						
F. Aprovechamientos						
G. Ingresos por venta de Bienes y Prestacion de Servicios						
H. Participaciones						
I. Incentivos Derivados de la Colaboración Fiscal						
J. Transferencias y Asignaciones	15,000,000.00	15,120,000.00	15,876,000.00	16,669,800.00	17,503,290.00	18,378,454.50
K. Convenios						
L. Otros Ingresos de Libre Disposición						
2. Transferencias Federales Etiquetadas (2=A+B+C+D+E)						
A. Aportaciones						
B. Convenios (Prog Estatal de Inversión)						
C. Fondos Distintos de Aportaciones						
D. Transferencias, Asignaciones, Subsidios y Subvenciones, y Pensiones y Jubilaciones						
E. Otras Transferencias Federales Etiquetadas						
3. Ingresos Derivados de Financiamientos (3=A)						
A. Ingresos Derivados de Financiamientos						
4. Total de Ingresos Proyectados (4=1+2+3)	15,000,000.00	15,120,000.00	15,876,000.00	16,669,800.00	17,503,290.00	18,378,454.50

Datos Informativos

1. Ingresos Derivados de Financiamientos con Fuente de Pago de Recursos de Libre Disposición

2. Ingresos derivados de Financiamientos con Fuente de Pago de Transferencias Federales Etiquetadas

3. Ingresos Derivados de Financiamiento (3 = 1 + 2)

CUENTA PUBLICA 2021
INSTITUTO MUNICIPAL DE LAS MUJERES REGIAS
RESULTADOS DE INGRESOS - LDF
(PESOS)

Fecha : 25/Feb/2022
Hora : 13:34:15

Concepto (c)	Año 2016	Año 2017	Año 2018	Año 2019	Año 2020	Año del Ejercicio Vigente 2021
1. Ingresos de LibreDisposición (1=A+B+C+D+E+F+G+H+I+J+K+L)	5,714,000.00	7,000,000.00	19,901,985.25	20,332,855.64	25,318,356.49	20,801,234.14
A. Impuestos						
B. Cuotas y Aportaciones de Seguridad Social						
C. Contribuciones de Mejoras						
D. Derechos						
E. Productos						
F. Aprovechamientos				57,500.00		
G. Ingresos por venta de Bienes y Prestacion de Servicios				28,000.00		
H. Participaciones						
I. Incentivos Derivados de la Colaboración Fiscal						
J. Transferencias y Asignaciones	5,714,000.00	7,000,000.00	19,751,842.57	20,219,874.99	25,318,356.49	20,801,234.14
K. Convenios						
L. Otros Ingresos de Libre Disposición			150,142.68	27,480.65		
2. Transferencias Federales Etiquetadas (2=A+B+C+D+E)	200,000.00	200,000.00				
A. Aportaciones						
B. Convenios	200,000.00	200,000.00				
C. Fondos Distintos de Aportaciones						
D. Transferencias, Asignaciones, Subsidios y Subvenciones, y Pensiones y Jubilaciones						
E. Otras Transferencias Federales Etiquetadas						
3. Ingresos Derivados de Financiamientos (3=A)						
A. Ingresos Derivados de Financiamientos						
4. Total de Ingresos Proyectados (4=1+2+3)	5,914,000.00	7,200,000.00	19,901,985.25	20,332,855.64	25,318,356.49	20,801,234.14

Datos Informativos

1. Ingresos Derivados de Financiamientos con Fuente de Pago de Recursos de Libre Disposición

2. Ingresos derivados de Financiamientos con Fuente de Pago de Transferencias Federales Etiquetadas

3. Ingresos Derivados de Financiamiento (3 = 1 + 2)

ANEXO I.- ACTA DE APROBACIÓN DE LA CUENTA PÚBLICA 2021

Instituto Municipal
de las Mujeres

Regias

ahorajuntas.

LISTA DE ASISTENCIA DE LA DÉCIMA PRIMERA SESIÓN EXTRAORDINARIA DEL CONSEJO DIRECTIVO DEL INSTITUTO MUNICIPAL DE LAS MUJERES REGIAS

17 DE MARZO DE 2022
LISTA DE ASISTENCIA

Lic. Luis Donaldo Colosio Riojas
Alcalde de Monterrey en su carácter de Presidente del Consejo

Mtra. Deisy Hernández Moreno
Directora General en su Carácter de Secretaria Técnica del Consejo

Irma Alma Ochoa
Ciudadana en su carácter de Consejera

Lila Zaire Flores Fernández
Ciudadana en su carácter de Consejera

Stephanie Asalia Cruz Garza
Ciudadana en su carácter de Consejera

Claudia Patricia Martínez Lozano
Ciudadana en su carácter de Consejera

Juana Alberta Juárez Duarte
Ciudadana en su carácter de Consejera

Valeria Abigail Palacios Resendez
Ciudadana, en su carácter de Consejera

Lic Claudia Miriam Martínez Garza
Directora de Salud de Monterrey, en su carácter de Vocal

Maestra Betsabé Rocha Nieto
Secretaria de Desarrollo Económico de Monterrey, en su carácter de Vocal

Dra. Ana Luna Serrano
Secretaria de Desarrollo Humano e Igualdad Sustantiva de Monterrey, en su carácter de Vocal

Lic. María de la Luz García Luna
Presidenta del DIF de Monterrey, en su carácter de Vocal

Lic. José Francisco Salas Tirado
Director del DIF de Monterrey, en su carácter de Vocal

Lic. Roberto Garza Leonard
Titular de la Secretaría Ejecutiva

MCI. Francisco Donaciano Bahena Sampogna
Síndico Segundo de Monterrey, en su carácter de Vocal

Lic. María de Lourdes Williams Couttolenc
Contralora Municipal de Monterrey, en su carácter de Comisaria

Instituto Municipal
de las Mujeres
Regias

ahorajuntas.

ACTA #69 DE LA DÉCIMA PRIMERA SESIÓN EXTRAORDINARIA DEL CONSEJO DIRECTIVO DEL INSTITUTO MUNICIPAL DE LAS MUJERES REGIAS

17 DE MARZO DE 2022

MONTERREY, NUEVO LEÓN.

DÉCIMA PRIMERA SESIÓN EXTRAORDINARIA DEL CONSEJO DIRECTIVO DEL INSTITUTO MUNICIPAL DE LAS MUJERES REGIAS, DE FECHA 17 DE MARZO DE 2022

En la ciudad de Monterrey, Nuevo León, el día 17 de marzo de 2022, siendo las 17 horas con 09 minutos, se reunieron en la Sala de Cabildo del Municipio de Monterrey, quienes integran el Consejo Directivo del Instituto Municipal de las Mujeres Regias, para llevar a cabo la Décima Primera Sesión Extraordinaria en Primera Convocatoria, siendo presidida por el Alcalde Municipal de Monterrey, Lic. Luis Donaldo Colosio Riojas y la Secretaria Técnica, la Directora General del Instituto Municipal de las Mujeres Regias, Mtra. Deisy Hernández Moreno. La sesión se llevó a cabo estando presentes la C. Irma Alma Ochoa, en su carácter de Consejera, asiste con voz y voto; la C. Lila Zaire Flores Férnandez, en su carácter de Consejera, asiste con voz y voto; la C. Claudia Patricia Martínez Lozano, en su carácter de Consejera, asiste con voz y voto; la C. Valeria Abigail Palacios Resendez, en su carácter de Consejera asiste con voz y voto; Claudia Miriam Martínez Garza, Directora de Salud de Monterrey, en su carácter de Vocal asiste con voz y voto; la Lic. Betsabé Rocha Nieto, Secretaria de Desarrollo Económico de Monterrey, en su carácter de Vocal asiste con voz y voto; el Lic. Roberto Garza Leonard, Titular de la Secretaría Ejecutiva, en su carácter de Vocal asiste con voz y voto; MCI. Francisco Donaciano Bahena Sampogna, Síndico Segundo de Monterrey, en su carácter de Vocal asiste con voz y voto; y Lic. María de Lourdes Williams Couttolenc, Contralora Municipal de Monterrey, en su carácter de Comisaria, la cual asiste con voz pero sin voto.

ORDEN DEL DÍA:

1. **LISTA DE ASISTENCIA Y DECLARACIÓN DE QUÓRUM.**
2. **LECTURA Y APROBACIÓN, EN SU CASO, DEL ORDEN DEL DÍA.**
3. **APROBACIÓN DEL ACTA ANTERIOR CORRESPONDIENTE A LA QUINCUAGÉSIMA OCTAVA SESIÓN ORDINARIA DEL CONSEJO DIRECTIVO DEL INSTITUTO MUNICIPAL DE LAS MUJERES REGIAS.**
4. **PRESENTACIÓN Y APROBACIÓN, EN SU CASO, DE LA CUENTA PÚBLICA 2021 DEL INSTITUTO MUNICIPAL DE LAS MUJERES REGIAS.**
5. **PRESENTACIÓN Y APROBACIÓN, EN SU CASO, DE LA GLOSA DE LA ADMINISTRACIÓN 2018 – 2021 DEL INSTITUTO MUNICIPAL DE LAS MUJERES REGIAS.**

5. PRESENTACIÓN Y APROBACIÓN, EN SU CASO, DE LA GLOSA DE LA ADMINISTRACIÓN 2018 – 2021 DEL INSTITUTO MUNICIPAL DE LAS MUJERES REGIAS.
6. ASUNTOS GENERALES.
7. CLAUSURA DE LA SESIÓN.

1. LISTA DE ASISTENCIA Y DECLARACIÓN DE QUÓRUM LEGAL

El Presidente del Consejo Directivo solicitó a la Secretaria Técnica verificar que se cuenta con el quórum legal, quien tomó la asistencia y anunció al Presidente del Consejo Directivo que existe el quórum legal para llevar a cabo la Sesión Extraordinaria de Consejo, lo cual es posible corroborar con la lista de asistencia firmada y que se anexa a la presente acta.

Una vez concluido lo anterior, el Presidente del Consejo declaró formalmente iniciada la sesión.

2. PRESENTACIÓN Y APROBACIÓN, EN SU CASO, DEL ORDEN DEL DÍA

El Presidente del Consejo Directivo cedió la palabra a la Secretaria Técnica para que se diera lectura a los 7 puntos que conforman el Orden del Día de la Sesión Extraordinaria, misma que después sometió a votación, no sin antes preguntar a los presentes si proponen alguna modificación o desean agregar algún asunto en lo general, a lo que negaron cambio alguno y posteriormente pone a consideración el contenido, mismo que fue aprobado por Unanimidad de los presentes.

3. APROBACIÓN DEL ACTA ANTERIOR CORRESPONDIENTE A LA QUINCUAGÉSIMA OCTAVA SESIÓN ORDINARIA DEL CONSEJO DIRECTIVO DEL INSTITUTO MUNICIPAL DE LAS MUJERES REGIAS.

El Presidente del Consejo Directivo cede el uso de la palabra a la Secretaria Técnica quien solicita la dispensa de la lectura del acta, toda vez que fue presentada y ha sido firmada con anterioridad por las y los mimebros de este consejo, misma que está disponible para su consulta en el portal de transparencia (http://portal.monterrey.gob.mx/pdf/Hipervinculos/IMMR/Actas/ACTA_68_ENERO_2022.pdf) por lo que el Presidente del Consejo Directivo solicitó a los asistentes manifestar de la forma acostumbrada si aprueban dispensa a lo que tomada la votación el presidente del consejo directivo declaró que se aprobó por unanimidad

Acto seguido, el Presidente pone a consideración la aprobación de EL CONTENIDO DEL ACTA y se procede a RECABAR EL SENTIDO DE LA VOTACIÓN INFORMANDO que la misma es aprobada por unanimidad de los presentes.

4. PRESENTACIÓN Y APROBACIÓN, EN SU CASO, DE LA CUENTA PÚBLICA 2021 DEL INSTITUTO MUNICIPAL DE LAS MUJERES REGIAS

El Presidente del Consejo Directivo cedió el uso de la palabra a la Secretaría Técnica quien solicita la dispensa de la lectura de los Reportes Presupuestarios y de la Ley de Disciplina Financiera, así como las notas de los estados financieros correspondientes a la Cuenta Pública del año 2021 del Instituto Municipal de las Mujeres Regias, mismos que pudieron encontrar en la carpeta que les fue enviada por correo electrónico, además, describió en lo general los informes financieros que de igual manera les fueron compartidos con anterioridad:

CUENTA PUBLICA 2021

INSTITUTO MUNICIPAL DE LAS MUJERES REGIAS

ESTADO DE ACTIVIDADES

Diciembre De 2021 y Diciembre 2020

INGRESOS Y OTROS BENEFICIOS	2021	2020
INGRESOS DE GESTIÓN		
Impuestos	0.00	0.00
Cuotas y Aportaciones de Seguridad Social	0.00	0.00
Contribuciones de Mejoras	0.00	0.00
Derechos	0.00	0.00
Productos	0.00	0.00
Aprovechamientos	0.00	0.00
Ingresos por Venta de Bienes y Prestación de Servicios	0.00	0.00
Ingresos no Comprendidos en la Fracciones de la Ley de Ingresos Causados en Ejercicios Fiscales Anteriores Pendiente de Liquidación o Pago (Derogado)	0.00	0.00
	0.00	0.00
PARTICIPACIONES, APORTACIONES, CONVENIOS, INCENTIVOS DERIVADOS DE LA COLABORACION FISCAL, FONDOS DISTINTOS DE APORTACIONES, TRANSFERENCIAS, ASIGNACIONES, SUBSIDIOS Y SUBS.		
Participaciones, Aportaciones, Convenios, Incentivos Derivados de la Colaboración Fiscal y Fondos Distintos de Aportaciones	0.00	0.00
Transferencias, Asignaciones, Subsidios y Subvenciones, y Pensiones y Jubilaciones	20,801,234.14	25,318,366.49
	20,801,234.14	25,318,256.49
OTROS INGRESOS Y BENEFICIOS		
Ingresos Financieros	0.00	0.00
Incremento por Variación de Inventarios	0.00	0.00
Disminución del Exceso de Estimaciones por Pérdida o Deterioro u Obsolescencia	0.00	0.00
Disminución del Exceso de Provisiones	0.00	0.00
Otros Ingresos y Beneficios Varios	0.00	36,866.42
	0.00	36,866.42
TOTAL DE INGRESOS Y OTROS BENEFICIOS	20,801,234.14	25,355,222.91

GASTOS Y OTRAS PERDIDAS	2021	2020
GASTOS DE FUNCIONAMIENTO		
Servicios Personales	5,539,200.24	6,317,307.95
Materiales y Suministros	187,224.35	279,586.86
Servicios Generales	14,374,750.97	13,031,689.73
	20,121,175.56	19,628,584.54
TRANSFERENCIAS, ASIGNACIONES, SUBSIDIOS Y OTRAS AYUDAS		
Transferencias Internas y Asignaciones al Sector Público	0.00	0.00
Transferencias al Resto del Sector Público	0.00	0.00
Subsidios y Subvenciones	0.00	0.00
Ayudas Sociales	0.00	0.00
Pensiones y Jubilaciones	0.00	0.00
Transferencias a Fideicomisos, Mandatos y Contratos Análogos	0.00	0.00
Transferencias a la Seguridad Social	0.00	0.00
Donativos	0.00	0.00
Transferencias al Exterior	0.00	0.00
	0.00	0.00
PARTICIPACIONES Y APORTACIONES		
Participaciones	0.00	0.00
Aportaciones	0.00	0.00
Convenios	0.00	0.00
	0.00	0.00
INTERESES, COMISIONES Y OTROS GASTOS DE LA DEUDA PUBLICA		
Intereses de la Deuda Pública	0.00	0.00
Comisiones de la Deuda Pública	0.00	0.00
Gastos de la Deuda Pública	0.00	0.00
Costo por Coberturas	0.00	0.00
Apoyos Financieros	0.00	0.00

CUENTA PUBLICA 2021

INSTITUTO MUNICIPAL DE LAS MUJERES REGIAS

ESTADO DE ACTIVIDADES

Diciembre De 2021 y Diciembre 2020

GASTOS Y OTRAS PERDIDAS	2021	2020
OTROS GASTOS Y PERDIDAS EXTRAORDINARIAS		
Estimaciones, Depreciaciones, Deterioros, Obsolescencia y Amortizaciones	311,214.36	191,537.60
Provisiones	0.00	0.00
Disminución de Inventarios	0.00	0.00
Aumento por Insuficiencia de Estimaciones por Pérdida o Deterioro u Obsolescencia	0.00	0.00
Aumento por Insuficiencia de Provisiones	0.00	0.00
Otros Gastos	0.00	36,866.42
	311,214.36	228,404.02
Inversión Pública		
Inversión Pública no Capitalizable	568,595.78	0.00
	568,595.78	0.00
TOTAL DE GASTOS Y OTRAS PERDIDAS	21,000,985.70	19,894,069.56
RESULTADOS DEL EJERCICIO (AHORRO/DESAHORRO)	-199,751.35	5,498,234.35

MTRA. DEISY HERNANDEZ MORENO
DIRECTORA GENERAL

"Bajo protesta de decir verdad declaramos que los Estados Financieros y sus notas, son razonablemente correctos y son responsabilidad del emisor."

CUENTA PUBLICA 2021
INSTITUTO MUNICIPAL DE LAS MUJERES REGIAS
ESTADO DE CAMBIOS EN LA SITUACION FINANCIERA
A Diciembre De 2021

	ORIGEN	APLICACIÓN
ACTIVO	**8,241,465.62**	**76,144.60**
ACTIVO CIRCULANTE	**119,540.60**	**147.50**
Efectivo y Equivalentes	119,540.60	0.00
Derechos a Recibir Efectivo o Equivalentes	0.00	147.50
Derechos a Recibir Bienes o Servicios	0.00	0.00
Inventarios	0.00	0.00
Almacenes	0.00	0.00
Estimación por Pérdida o Deterioro de Activos Circulantes	0.00	0.00
Otros Activos Circulantes	0.00	0.00
ACTIVO NO CIRCULANTE	**8,121,924.93**	**74,997.00**
Inversiones Financieras a Largo Plazo	0.00	0.00
Derechos a Recibir Efectivo o Equivalentes a Largo Plazo	0.00	0.00
Bienes Inmuebles, Infraestructura y Construcciones en Proceso	7,810,710.57	0.00
Bienes Muebles	0.00	74,997.00
Activos Intangibles	0.00	0.00
Depreciación, Deterioro y Amortización Acumulada de Bienes	311,214.36	0.00
Activos Diferidos	0.00	0.00
Estimación por Pérdida o Deterioro de Activos no Circulantes	0.00	0.00
Otros Activos no Circulantes	0.00	0.00
PASIVO	**0.00**	**155,858.98**
PASIVO CIRCULANTE	**0.00**	**155,858.98**
Cuentas por Pagar a Corto Plazo	0.00	155,858.98
Documentos por Pagar a Corto Plazo	0.00	0.00
Porción a Corto Plazo de la Deuda Pública a Largo Plazo	0.00	0.00
Títulos y Valores a Corto Plazo	0.00	0.00
Pasivos Diferidos a Corto Plazo	0.00	0.00
Fondos y Bienes de Terceros en Garantía y/o Administración a Corto Plazo	0.00	0.00
Provisiones a Corto Plazo	0.00	0.00
Otros Pasivos a Corto Plazo	0.00	0.00
PASIVO NO CIRCULANTE	**0.00**	**0.00**
Cuentas por Pagar a Largo Plazo	0.00	0.00
Documentos por Pagar a Largo Plazo	0.00	0.00
Deuda Pública a Largo Plazo	0.00	0.00
Pasivos Diferidos a Largo Plazo	0.00	0.00
Fondos y Bienes de Terceros en Garantía y/o Administración a Largo Plazo	0.00	0.00

CUENTA PUBLICA 2021
INSTITUTO MUNICIPAL DE LAS MUJERES REGIAS
ESTADO DE CAMBIOS EN LA SITUACION FINANCIERA
A Diciembre De 2021

	ORIGEN	APLICACIÓN
PASIVO	0.00	155,856.98
PASIVO NO CIRCULANTE	0.00	0.00
Provisiones a Largo Plazo	0.00	0.00
HACIENDA PUBLICA/PATRIMONIO	0.00	8,010,462.14
HACIENDA PÚBLICA/PATRIMONIO CONTRIBUIDO	0.00	0.00
Aportaciones	0.00	0.00
Donaciones de Capital	0.00	0.00
Actualización de la Hacienda Pública/Patrimonio	0.00	0.00
HACIENDA PÚBLICA/PATRIMONIO GENERADO	0.00	8,010,462.14
Resultados del Ejercicio (Ahorro/Desahorro)	0.00	5,697,985.91
Resultados de Ejercicios Anteriores	0.00	2,312,476.23
Revalúos	0.00	0.00
Reservas	0.00	0.00
Rectificaciones de Resultados de Ejercicios Anteriores	0.00	0.00
EXCESO O INSUFICIENCIA EN LA ACTUALIZACION DE LA HACIENDA PUBLICA/PATRIMONIO	0.00	0.00
Resultado por Posición Monetaria	0.00	0.00
Resultado por Tenencia de Activos no Monetarios	0.00	0.00
SUMAS IGUALES	8,241,465.62	8,241,465.62

MTRA. DEISY HERNÁNDEZ MORENO
DIRECTORA GENERAL

"Bajo protesta de decir verdad declaramos que los Estados Financieros y sus notas son razonablemente correctos y son responsabilidad del emisor."

CUENTA PUBLICA 2021
INSTITUTO MUNICIPAL DE LAS MUJERES REGIAS
ESTADO DE ANALITICO DEL ACTIVO
A Diciembre de 2021

	SALDO INICIAL	CARGOS DEL PERIODO	ABONOS DEL PERIODO	SALDO FINAL	VARIACIÓN DEL PERIODO
ACTIVO	**18,231,885.95**	**50,727,365.31**	**68,893,686.43**	**10,065,564.83**	**-8,166,321.12**
ACTIVO CIRCULANTE	9,895,196.56	41,704,466.17	41,823,859.36	9,775,736.36	-119,393.19
Efectivo y Equivalentes	8,806,180.67	20,057,067.16	20,077,407.85	8,785,840.18	-119,340.69
Derechos a Recibir Efectivo o Equivalentes	1.09	20,846,699.01	20,846,852.51	148.19	-147.60
Derechos a Recibir Bienes o Servicios	0.00	0.00	0.00	0.00	0.00
Inventarios	0.00	0.00	0.00	0.00	0.00
Almacenes	0.00	0.00	0.00	0.00	0.00
Estimación por Pérdida o Deterioro de Activos Circulantes	0.00	0.00	0.00	0.00	0.00
Otros Activos Circulantes	0.00	0.00	0.00	0.00	0.00
ACTIVO NO CIRCULANTE	9,336,697.40	9,022,899.14	17,069,827.07	1,289,769.47	-8,046,927.93
Inversiones Financieras a Largo Plazo	0.00	0.00	0.00	0.00	0.00
Derechos a Recibir Efectivo o Equivalentes a Largo Plazo	0.00	0.00	0.00	0.00	0.00
Bienes Inmuebles, Infraestructura y Construcciones en Proceso	7,810,210.57	8,017,302.14	16,756,512.71	0.00	-7,810,210.57
Bienes Muebles	2,673,550.13	74,997.00	0.00	2,748,547.13	74,997.00
Activos Intangibles	153,932.00	0.00	0.00	153,932.00	0.00
Depreciación, Deterioro y Amortización Acumulada de Bienes	-1,301,106.30	0.00	-311,214.36	-1,612,709.66	-311,214.36
Activos Diferidos	0.00	0.00	0.00	0.00	0.00
Estimación por Pérdida o Deterioro de Activos no Circulantes	0.00	0.00	0.00	0.00	0.00
Otros Activos no Circulantes	0.00	0.00	0.00	0.00	0.00

MTRA. BEISY HERNÁNDEZ MORENO
DIRECTORA GENERAL

"Bajo protesta de decir verdad declaramos que los Estados Financieros y sus notas, son razonablemente correctos y son responsabilidad del emisor"

Instituto Municipal
de las Mujeres
—
Regias

ahorajuntas.

CUENTA PUBLICA 2021

INSTITUTO MUNICIPAL DE LAS MUJERES REGIAS

ESTADO ANALITICO DE LA DEUDA Y OTROS PASIVOS

Fecha: 26/Feb/2022
Hora : 12:07:05

A Diciembre De 2021

DENOMINACIÓN DE LAS DEUDAS	MONEDA DE CONTRATACIÓN	INSTITUCIÓN O PAIS ACREEDOR	SALDO INICIAL DEL PERIODO	SALDO FINAL DEL PERIODO
DEUDA PÚBLICA				
CORTO PLAZO				
Deuda Interna				
Instituciones de Crédito				
Títulos y Valores				
Arrendamientos Financieros				
Deuda Externa				
Organismos Financieros Internacionales				
Deuda Bilateral				
Títulos y Valores				
Arrendamientos Financieros				
Sub Total Corto Plazo:				
LARGO PLAZO				
Deuda Interna				
Instituciones de Crédito				
Títulos y Valores				
Arrendamientos Financieros				
Deuda Externa				
Organismos Financieros Internacionales				
Deuda Bilateral				
Títulos y Valores				
Arrendamientos Financieros				
Sub Total Largo Plazo:				
Otros Pasivos			1,634,775.30	1,478,916.40
Total Deuda y Otros Pasivos			1,634,775.30	1,478,916.40

MTRA. DEISY HERNÁNDEZ MORENO
DIRECTORA GENERAL

"Bajo protesta de decir verdad declaramos que los Estados Financieros y sus notas, son razonablemente correctos y son responsabilidad del emisor"

CUENTA PUBLICA 2021
INSTITUTO MUNICIPAL DE LAS MUJERES REGIAS
Estado de Flujos de Efectivo
De Enero a Diciembre del 2021 y Diciembre 2020

Fecha: 25/02/2022

	2021	2020
Origen	$ 20,801,234.14	$ 27,882,979.75
Impuestos		
Cuotas y Aportaciones de Seguridad Social		
Contribuciones de Mejoras		
Derechos		
Productos		
Aprovechamientos		
Ingresos por Venta de Bienes y Prestación de Servicios		
Participaciones, Aportaciones, Convenios, Incentivos Derivados de la Colaboración Fiscal y Fondos Distintos de Aportaciones		$ -
Transferencias, Asignaciones, Subsidios y Subvenciones, y Pensiones y Jubilaciones	$ 20,801,234.14	$ 25,318,356.49
Otros Orígenes de Operación	$ -	$ 2,564,623.26
Aplicación	20,277,182.04	19,628,584.54
Servicios Personales	5,550,200.24	$ 6,317,307.95
Materiales y Suministros	187,224.35	$ 279,586.86
Servicios Generales	14,374,750.97	$ 13,031,689.73
Transferencias Internas y Asignaciones al Sector Público		
Transferencias al resto del Sector Público		
Subsidios y Subvenciones		
Ayudas Sociales		$ -
Pensiones y Jubilaciones		
Transferencias a Fideicomisos, Mandatos y Contratos Análogos		
Transferencias a la Seguridad Social		
Donativos		
Transferencias al Exterior		
Participaciones		
Aportaciones		
Convenios		
Otras Aplicaciones de Operación	$ 166,006.48	
Flujos Netos de Efectivo por Actividades de Operación	$ 524,052.10	$ 8,254,395.21
Flujos de Efectivo de las Actividades de Inversión		
Origen	$ -	$ -
Bienes Inmuebles, Infraestructura y Construcciones en Proceso	$ -	
Bienes Muebles	$ -	

Otros Orígenes de Inversión			$	-
Aplicación	$	643,592.78	$	8,496,955.94
Bienes Inmuebles, Infraestructura y Construcciones en Proceso	$	568,595.78	$	7,810,710.57
Bienes Muebles	$	74,997.00	$	686,245.37
Otras Aplicaciones de Inversión				
Flujos Netos de Efectivo por Actividades de Inversión	***-$***	***643,592.78***	***-$***	***8,496,955.94***
Flujo de Efectivo de las Actividades de Financiamiento				
Origen				
Endeudamiento Neto				
Interno				
Externo				
Otros Orígenes de Financiamiento				
Aplicación				
Servicios de la Deuda				
Interno				
Externo				
Otras Aplicaciones de Financiamiento				
Flujos Netos de Efectivo por Actividades de Financiamiento				
Incremento/Disminución Neta en el Efectivo y Equivalentes al Efectivo	***-$***	***119,540.68***	***-$***	***242,560.73***
Efectivo y Equivalentes al Efectivo al Inicio del Ejercicio	***$***	***8,895,186.87***	***$***	***9,137,747.60***
Efectivo y Equivalentes al Efectivo al Final del Ejercicio	***$***	***8,775,646.19***	***$***	***8,895,186.87***

MTRA. DEISY HERNÁNDEZ MORENO
DIRECTORA GENERAL

"Bajo protesta de decir verdad declaramos que los Estados Financieros y sus notas, son razonablemente correctos y son responsabilidad del emisor"

CUENTA PUBLICA 2021
INSTITUTO MUNICIPAL DE LAS MUJERES REGIAS
ESTADO DE SITUACION FINANCIERA
Diciembre De 2021 y Diciembre 2020

Fecha: 28/Feb/2022 11:08:21
Página 1 de 3

ACTIVO	2021	2020
ACTIVO CIRCULANTE		
Efectivo y Equivalentes	8,725,646.18	8,805,186.87
Derechos a Recibir Efectivo o Equivalentes	119.18	1.68
Derechos a Recibir Bienes o Servicios	0.00	0.00
Inventarios	0.00	0.00
Almacenes	0.00	0.00
Estimación por Pérdida o Deterioro de Activos Circulantes	0.00	0.00
Otros Activos Circulantes	0.00	0.00
TOTAL DE ACTIVO CIRCULANTE	8,725,765.36	8,805,188.55
ACTIVO NO CIRCULANTE		
Inversiones Financieras a Largo Plazo	0.00	0.00
Derechos a Recibir Efectivo o Equivalentes a Largo Plazo	0.00	0.00
Bienes Inmuebles, Infraestructura y Construcciones en Proceso	0.00	7,810,710.57
Bienes Muebles	2,746,517.13	2,673,550.13
Activos Intangibles	153,032.00	153,032.00
Depreciación, Deterioro y Amortización Acumulada de Bienes	-1,517,709.66	-1,301,905.30
Activos Diferidos	0.00	0.00
Estimación por Pérdida o Deterioro de Activos No Circulantes	0.00	0.00
Otros Activos No Circulantes	0.00	0.00
TOTAL DE ACTIVO NO CIRCULANTE	1,339,799.47	9,335,387.40
TOTAL ACTIVO:	**10,065,564.83**	**18,231,885.95**

PASIVO	2021	2020
PASIVO CIRCULANTE		
Cuentas por Pagar a Corto Plazo	165,435.77	321,294.75
Documentos por Pagar a Corto Plazo	0.00	0.00
Porción a Corto Plazo de la Deuda Pública a Largo Plazo	0.00	0.00
Títulos y Valores a Corto Plazo	0.00	0.00
Pasivos Diferidos a Corto Plazo	0.00	0.00
Fondos y Bienes de Terceros en Garantía y/o Administración a Corto Plazo	0.00	0.00
Provisiones a Corto Plazo	0.00	0.00
Otros Pasivos a Corto Plazo	0.00	0.00
TOTAL DE PASIVO CIRCULANTE	165,435.77	321,294.75
PASIVO NO CIRCULANTE		
Cuentas por Pagar a Largo Plazo	0.00	0.00
Documentos por Pagar a Largo Plazo	0.00	0.00
Deuda Pública a Largo Plazo	0.00	0.00
Pasivos Diferidos a Largo Plazo	0.00	0.00
Fondos y Bienes de Terceros en Garantía y/o Administración a Largo Plazo	0.00	0.00
Provisiones a Largo Plazo	1,313,480.63	1,313,480.63
TOTAL DE PASIVO NO CIRCULANTE	1,313,480.63	1,313,480.63
TOTAL PASIVO:	**1,478,916.40**	**1,634,775.38**

HACIENDA PUBLICA/PATRIMONIO		
HACIENDA PUBLICA/PATRIMONIO CONTRIBUIDO		
Aportaciones	0.00	0.00
Donaciones de Capital	0.00	0.00
Actualización de la Hacienda Pública/Patrimonio	0.00	0.00
HACIENDA PUBLICA/PATRIMONIO GENERADO		
Resultados del Ejercicio (Ahorro/Desahorro)	-196,751.56	5,498,230.35
Resultados de Ejercicios Anteriores	15,589,947.79	17,905,825.01
Revalúos	0.00	0.00
Reservas	0.00	0.00
Rectificaciones de Resultados de Ejercicios Anteriores	-6,807,947.79	-6,807,947.79

CUENTA PUBLICA 2021
INSTITUTO MUNICIPAL DE LAS MUJERES REGIAS
ESTADO DE SITUACION FINANCIERA
Diciembre De 2021 y Diciembre 2020

Página 2 de 2
Fecha: 26/Feb/2022
Hora: 11:08:21

HACIENDA PUBLICA/PATRIMONIO		
EXCESO O INSUFICIENCIA EN LA ACTUALIZACION DE LA HACIENDA PUBLICA/PATRIMONIO		
Resultado por Posición Monetaria	0.00	0.00
Resultado por Tenencia de Activos No Monetarios	0.00	0.00
TOTAL HACIENDA PUBLICA/PATRIMONIO	**8,586,848.43**	**16,597,410.57**
TOTAL PASIVO Y HACIENDA PUBLICA/PATRIMONIO	**10,065,564.83**	**18,231,885.95**

MTRA. DEISY HERNÁNDEZ MORENO
DIRECTORA GENERAL

"Bajo protesta de decir verdad declaramos que los Estados Financieros y sus notas, son razonablemente correctos y son responsabilidad del emisor"

CUENTA PUBLICA 2021
INSTITUTO MUNICIPAL DE LAS MUJERES REGIAS
ESTADO DE VARIACION EN LA HACIENDA PUBLICA

Pagina 1 de 1
Fecha: 25/03/22
Hora: 12:15:07 p.m.

A Diciembre De 2021

CONCEPTO	HACIENDA PUBLICA/PATRIMONIO CONTRIBUIDO	HACIENDA PUBLICA/PATRIMONIO GENERADO DE EJERCICIOS ANTERIORES	HACIENDA PUBLICA/PATRIMONIO GENERADO DEL EJERCICIO	EXCESO O INSUFICIENCIA EN LA ACTUALIZACION DE LA HACIENDA PUBLICA / PATRIMONIO	TOTAL
HACIENDA PÚBLICA/PATRIMONIO CONTRIBUIDO 2020	0.00	0.00	0.00	0.00	0.00
Aportaciones	0.00	0.00	0.00	0.00	0.00
Donaciones de Capital	0.00	0.00	0.00	0.00	0.00
Actualización de la Hacienda Pública/Patrimonio	0.00	0.00	0.00	0.00	0.00
HACIENDA PÚBLICA/PATRIMONIO GENERADO 2020	0.00	11,098,670.22	5,498,234.35	0.00	16,591,110.57
Resultado del Ejercicio (Ahorro/Desahorro)	0.00	0.00	5,498,234.35	0.00	5,498,234.35
Resultados de Ejercicios Anteriores	0.00	17,906,824.01	0.00	0.00	17,906,824.01
Revalúos	0.00	0.00	0.00	0.00	0.00
Reservas	0.00	0.00	0.00	0.00	0.00
Rectificaciones de Resultados de Ejercicios Anteriores	0.00	-6,807,947.79	0.00	0.00	-6,807,947.79
EXCESO O INSUFICIENCIA EN LA ACTUALIZACION DE LA HACIENDA PUBLICA/ PATRIMONIO 2020	0.00	0.00	0.00	0.00	0.00
Ganancia por Posición Monetaria	0.00	0.00	0.00	0.00	0.00
Resultado por Tenencia de Activos No Monetarios	0.00	0.00	0.00	0.00	0.00
Hacienda Pública / Patrimonio Neto Final de 2020	0.00	11,098,670.22	5,498,234.35	0.00	16,591,110.57
CAMBIO EN LA HACIENDA PÚBLICA/PATRIMONIO CONTRIBUIDO NETO DE 2021	0.00	0.00	0.00	0.00	0.00
Aportaciones	0.00	0.00	0.00	0.00	0.00
Donaciones de Capital	0.00	0.00	0.00	0.00	0.00
Actualización de la Hacienda Pública/Patrimonio	0.00	0.00	0.00	0.00	0.00
VARIACIONES DE LA HACIENDA PÚBLICA/PATRIMONIO GENERADO NETO DE 2021	0.00	2,312,476.23	-5,097,965.91	0.00	-2,810,462.14
Resultado del Ejercicio (Ahorro/Desahorro)	0.00	0.00	-199,791.68	0.00	-199,791.68
Resultados de Ejercicios Anteriores	0.00	2,312,476.23	-5,498,234.35	0.00	-3,010,758.12
Revalúos	0.00	0.00	0.00	0.00	0.00
Reservas	0.00	0.00	0.00	0.00	0.00
Rectificaciones de Resultados de Ejercicios Anteriores	0.00	0.00	0.00	0.00	0.00
EXCESO O INSUFICIENCIA EN LA ACTUALIZACION DE LA HACIENDA PÚBLICA/ PATRIMONIO 2021	0.00	0.00	0.00	0.00	0.00
Resultado por Posición Monetaria	0.00	0.00	0.00	0.00	0.00
Resultado por Tenencia de Activos no Monetarios	0.00	0.00	0.00	0.00	0.00
Hacienda Pública / Patrimonio Neto Final de 2021	0.00	13,411,146.45	-199,731.56	0.00	13,211,414.89

MTRA. DEISY HERNANDEZ MORENO
DIRECTORA GENERAL

"Bajo protesta de decir verdad declaramos que los Estados Financieros y sus notas son razonablemente correctos y responsabilidad del emisor"

En atención a dicha solicitud, el Presidente del Consejo Directivo solicitó a los asistentes, manifestar de la forma acostumbrada si aprueban despensa a lo que, tomada la votación, declaró que se aprobó por unanimidad.

Acto seguido, el Presidente pone a consideración la aprobación del contenido de la Cuenta Pública, informes que se anexan a la presente acta, y se procede a recabar el sentido de la votación, informando que el mismo es aprobado por unanimidad de los presentes.

5. PRESENTACIÓN Y APROBACIÓN, EN SU CASO, DE LA GLOSA DE LA ADMINISTRACIÓN 2018 – 2021 DEL INSTITUTO MUNICIPAL DE LAS MUJERES REGIAS

El Presidente del Consejo Directivo cedió el uso de la palabra a la Secretaría Técnica quien solicitó la dispensa de la lectura de la Glosa 2018 – 2021, no sin antes mostrar a los presentes los archivos correspondientes, dando una breve explicación de ellos.

INSTITUTO MUNICIPAL DE LAS MUJERES REGIAS
GLOSA DEL ESTADO DE SITUACIÓN FINANCIERA
DEL 01 DE NOVIEMBRE DE 2018 AL 30 DE SEPTIEMBRE DE 2021
(Cifras en pesos)

CONCEPTO	2018-2021		2018-2021
Activo		**Pasivo**	
Activo Circulante		**Pasivo Circulante**	
Efectivo y equivalentes	$ 1,753,860.74	Cuentas Por Pagar a corto Plazo	$124,221.87
Derechos a Recibir Efectivo y Equivalentes	2	Porción a Corto Plazo de la Deuda Pública	-
Derechos a Recibir Bienes o Servicios	-		
Otros Activos No Circulantes	-	**Total de Pasivos Circulantes**	$ 124,221.87
Total de Activo circulante	$ 1,753,862.42	**Pasivo No Circulante**	
		Otras Provisiones a Largo Plazo	1,313,481
Activo No Circulante			
Bienes Inmuebles, Infraestructura y Construcciones en Proceso	-	**Total de Pasivos No Circulantes**	$1,313,481
Bienes Muebles	2,673,850		
Activos Intangibles	159,932	**Total del Pasivo**	$ 1,497,702.50
Depreciación, Deterioro y Amortización Acumuladas de Bienes	-1,534,006		
		Hacienda Pública/Patrimonio	
Total de Activo No Circulante	$ 1,292,576.05		
		Hacienda Pública / Patrimonio Contribuido	
		Aportaciones	-
		Hacienda Pública / Patrimonio Generado	1,608,736
		Resultado del Ejercicio (Ahorro/Desahorro)	2,015,793
		Resultados de Ejercicios Anteriores	14,211,602
		Rectificaciones de Resultados de Ejercicios Anteriores	-14,618,658
		Exceso o Insuficiencia en la Actualización de la Hacienda Pública/Patrimonio	
Total del Activo	$ 3,046,438.48	Resultado por Posición Monetaria	-
		Resultado por Tenencia de Activos No Monetarios	-
		Total Hacienda Pública/Patrimonio	$ 1,608,735.98
		Total del Pasivo y Hacienda Pública/Patrimonio	$ 3,046,438.48

"Bajo protesta de decir verdad declaramos que los Estados Financieros y sus notas son razonablemente correctos y son responsabilidad del emisor"

MTRA. DELSY HERNÁNDEZ MORENO
DIRECTORA GENERAL

INSTITUTO MUNICIPAL DE LAS MUJERES REGIAS
GLOSA AL ESTADO DE ACTIVIDADES
DEL 01 DE NOVIEMBRE DE 2018 AL 30 DE SEPTIEMBRE DE 2021
(Cifras en pesos)

CONCEPTO		2018-2021
Ingresos y Otros Beneficios		
Ingresos de Gestión	$	28,000.00
Impuestos		
Cuotas y Aportaciones de Seguridad Social		
Derechos		
Productos		
Aprovechamientos		
Ingreso por Venta de Bienes y Prestación de Servicios		28,000
Participaciones, Aportaciones, Transferencias, Asignaciones, Subsidios Y Otras Ayudas	$	58,071,564.88
Participaciones y Aportaciones		-
Transferencias, Asignaciones, Subsidios Y Otras Ayudas		58,071,565
Subsidios y Subvenciones		
Otros Ingresos y Beneficios	$	289,740.04
Ingresos Financieros		27,481
Otros Ingresos y Beneficios Varios		262,259
Total de Ingresos y Otros Beneficios	$	58,389,304.92
Gastos y Otras Pérdidas		
Gastos de Funcionamiento	$	53,614,983.10
Servicios Personales		10,653,306
Materiales y Suministros		1,171,733
Servicios Generales		41,789,944
Transferencias, Asignaciones, Subsidios Y Otras Ayudas	$	57,499.98
Donativos		57,500
Otros Gastos y Pérdidas Extraordinarias	$	2,132,433.37
Estimaciones, Depreciaciones, Deterioros, Obsolescencia y Amortizaciones		614,193
Provisiones		1,313,481
Otros Gastos		204,759
Inversión Pública	$	568,595.78
Inversión Pública No Capitalizable		568,596
Total de Gastos y otras Pérdidas	$	56,373,512.23
Resultado del ejercicio (Ahorro/Desahorro)		2,015,793

"Bajo protesta de decir verdad declaramos que los Estados Financieros y sus notas, son razonablemente correctos y son responsabilidad del emisor."

MTRA. DEISY HERNÁNDEZ MORENO
DIRECTORA GENERAL

En atención a dicha solicitud, el Presidente del Consejo Directivo solicitó a los asistentes manifestar de la forma acostumbrada si aprueban la dispensa a lo que, tomada la votación, declaró que se aprobó por unanimidad.

Acto seguido, el Presidente pone a consideración la aprobación de la Glosa de la Administración 2018 – 2021 del Instituto Municipal de las Mujeres Regias y procede a recabar el sentido de la votación, informando que el mismo es aprobado por unanimidad de los presentes.

1. ASUNTOS GENERALES.

Debido a que no se registró ningún asunto general a tratar, el Presidente del Consejo pasó al último orden del día.

2. CLAUSURA.

Habiendo sido agotado el último punto del Orden del Día para esta Décima Primera Sesión Extraordinaria del Consejo Directivo del Instituto Municipal de las Mujeres Regias y siendo las 17 horas con 14 minutos, se declaran clausurados los trabajos para el día de hoy.

RÚBRICAS

Lic. Luis Donaldo Colosio Riojas _____

Mtra. Deisy Hernández Moreno _____

C. Irma Alma Ochoa _____

C. Lila Zire Flores Fernández

C. Stephanie Asalia Cruz Garza

C. Claudia Patricia MArtínez Lozano

C. Juana Alberta Juárez Duarte

C. Valeria Abigail Palacios Resendez

Lic Claudia Miriam Martínez Garza

Mtra. Betsabé Rocha Nieto

Dra. Ana Luna Serrano

Lic. María de la Luz García Luna

Lic. José Francisco Salas Tirado

Lic. Roberto Garza Leonard

MCI. Francisco Donaciano Bahena Sampogna

Lic. María de Lourdes Williams Couttolenc

ANEXO II.- PRESUPUESTO DE INGRESOS 2021

GOBIERNO DE MONTERREY

INSTITUTO DE LAS MUJERES REGIAS

28 octubre 2020

No. de Oficio: **IMMR- 2461/2020**
ASUNTO: **Proyecto de Presupuesto de Ingresos 2021**

DR. ANTONIO F. MARTÍNEZ BELTRÁN
Tesorero Municipal
Presente.-

Por este conducto, le envío un cordial saludo y me permito comunicarle que, en Sesión del Consejo Directivo del Instituto Municipal de las Mujeres Regias, llevada a cabo el día 26 de octubre de 2020, se aprobó solicitar como proyecto de Presupuesto de Ingresos para el año 2021, la cantidad de $15, 000,000.00 (quince millones de pesos 00/100 m.n.) y se adjunta al presente, el cual se sustenta en el siguiente:

Marco Jurídico. -

- Ley General de Contabilidad Gubernamental. - artículos 9, fracciones I y IX, 14, 61, fracción I, último párrafo y 66, Segundo párrafo.
- Decreto por el que se reforma y adiciona la Ley General de Contabilidad Gubernamental, para transparentar y armonizar la información financiera relativa a la aplicación de recursos públicos en los distintos órdenes de gobierno, publicado en el Diario Oficial de la Federación el 12 de noviembre de 2012 Cuarto Transitorio
- Acuerdos del Consejo Nacional de Armonización Contable. - Acuerdo por el cual se expide la Norma para armonizar la presentación de la información adicional a la iniciativa de la Ley de Ingresos y Acuerdo por el que se expide la Norma para establecer la estructura del Calendario de Ingresos base mensual, ambos publicados en el Apartado de Normatividad, del Sitio Oficial del CONAC.
- Ley de Gobierno Municipal del Estado de Nuevo León. - artículos 33, fracción III, inciso b) y 100, fracción VII, 173, 174, 175, 176 y 177.
- Acuerdo por el cual se expide la Norma para armonizar la presentación de la información adicional a la iniciativa de la Ley de Ingresos
- Acuerdo por el que se expide la Norma para establecer la estructura del Calendario de Ingresos base mensual.
- Artículo 13 fracción IV del Reglamento del Instituto Municipal de las Mujeres Regias

Sin otro particular de momento, quedo de usted.

ATENTAMENTE

Lic. Liliana Teresa Muraira Romero
Directora General

3:01 pm
28 OCT 2020
RECIBIDO
TESORERÍA MUNICIPAL
Oficina del Secretario

INSTITUTO DE LAS MUJERES REGIAS Iniciativa de Ley de Ingresos para el Ejercicio Fiscal 2021	Ingreso Estimado
Total	$ 15,000,000
Impuestos	
Impuestos sobre los ingresos	
Impuestos sobre el patrimonio	
Impuestos sobre la producción, el consumo y las transacciones	
Impuestos al comercio exterior	
Impuestos sobre Nóminas y Asimilables	
Impuestos Ecológicos	
Accesorios	
Otros Impuestos	
Impuestos no comprendidos en las fracciones de la Ley de Ingresos causadas en ejercicios fiscales anteriores pendientes de liquidación o pago	
Cuotas y Aportaciones de seguridad social	
Aportaciones para Fondos de Vivienda	
Cuotas para el Seguro Social	
Cuotas de Ahorro para el Retiro	
Otras Cuotas y Aportaciones para la seguridad social	
Accesorios	
Contribuciones de mejoras	
Contribución de mejoras por obras públicas	
Contribuciones de Mejoras no comprendidas en las fracciones de la Ley de Ingresos causadas en ejercicios fiscales anteriores pendientes de liquidación o pago	
Derechos	
Derechos por el uso, goce, aprovechamiento o explotación de bienes de dominio público	
Derechos a los hidrocarburos	
Derechos por prestación de servicios	
Otros Derechos	
Accesorios	
Derechos no comprendidos en las fracciones de la Ley de Ingresos causadas en ejercicios fiscales anteriores pendientes de liquidación o pago	
Productos	
Productos de tipo corriente	
Productos de capital	
Productos no comprendidos en las fracciones de la Ley de Ingresos causadas en ejercicios fiscales anteriores pendientes de liquidación o pago	
Aprovechamientos	
Aprovechamientos de tipo corriente	
Aprovechamientos de capital	
Aprovechamientos no comprendidos en las fracciones de la Ley de Ingresos causadas en ejercicios fiscales anteriores pendientes de liquidación o pago	
Ingresos por ventas de bienes y servicios	
Ingresos por ventas de bienes y servicios de organismos descentralizados	
Ingresos de operación de entidades paraestatales empresariales	
Ingresos por ventas de bienes y servicios producidos en establecimientos del Gobierno Central	
Participaciones y Aportaciones	
Participaciones	
Aportaciones	
Convenios	
Transferencias, Asignaciones, Subsidios y Otras Ayudas	$ 15,000,000
Transferencias Internas y Asignaciones al Sector Público	
Transferencias al Resto del Sector Público	
Subsidios y Subvenciones	$ 15,000,000
Ayudas sociales	
Pensiones y Jubilaciones	
Transferencias a Fideicomisos, mandatos y análogos	
Ingresos derivados de Financiamientos	
Endeudamiento interno	
Endeudamiento externo	

LIC. LILIANA TERESA MURAIRA ROMERO.
DIRECTORA GENERAL DEL INSTITUTO

INSTITUTO DE LAS MUJERES REGIAS													
CALENDARIO DE INGRESOS DEL EJERCICIO FISCAL 2021													
	Anual	Enero	Febrero	Marzo	Abril	Mayo	Junio	Julio	Agosto	Sept	Octubre	Nov	Dic
Total	$ 15,000,000	$ 1,250,000	$ 1,250,000	$ 1,250,000	$ 1,250,000	$ 1,250,000	$ 1,250,000	$ 1,250,000	$ 1,250,000	$ 1,250,000	$ 1,250,000	$ 1,250,000	$ 1,250,000
Impuestos													
Cuotas y Aportaciones de seguridad social													
Contribuciones de mejoras													
Derechos													
Productos													
Aprovechamientos													
Transferencias, Asignaciones, Subsidios y Otras Ayudas	$ 15,000,000	$ 1,250,000	$ 1,250,000	$ 1,250,000	$ 1,250,000	$ 1,250,000	$ 1,250,000	$ 1,250,000	$ 1,250,000	$ 1,250,000	$ 1,250,000	$ 1,250,000	$ 1,250,000
Transferencias Internas y Asignaciones al Sector Público													
Transferencias al Resto del Sector Público													
Subsidios y Subvenciones	$ 15,000,000	$ 1,250,000	$ 1,250,000	$ 1,250,000	$ 1,250,000	$ 1,250,000	$ 1,250,000	$ 1,250,000	$ 1,250,000	$ 1,250,000	$ 1,250,000	$ 1,250,000	$ 1,250,000
Ingresos derivados de Financiamientos													

LIC. LILIANA TERESA MURAIRA ROMERO.
DIRECTORA GENERAL DEL INSTITUTO

Instituto Municipal de las Mujeres Reglas
Proyecciones de Ingresos - LDF
EJERCICIO FISCAL 2021

Concepto (b)	Año en Cuestión	Año 1 (d)	Año 2 (d)	Año 3 (d)	Año 4 (d)	Año 5 (d)
	2021	2022	2023	2024	2025	2026
1. Ingresos de Libre Disposición (1=A+B+C+D+E+F+G+H+I+J+K+L)	15,000,000.00	15,450,000.00	15,913,500.00	16,390,905.00	16,882,632.15	17,389,111.11
A. Impuestos	-	-	-	-	-	-
B. Cuotas y Aportaciones de Seguridad Social	-	-	-	-	-	-
C. Contribuciones de Mejoras	-	-	-	-	-	-
D. Derechos	-	-	-	-	-	-
E. Productos	-	-	-	-	-	-
F. Aprovechamientos	-	-	-	-	-	-
G. Ingresos por Ventas de Bienes y Servicios	-	-	-	-	-	-
H. Participaciones	-	-	-	-	-	-
I. Incentivos Derivados de la Colaboración Fiscal	-	-	-	-	-	-
J. Transferencias	15,000,000.00	15,450,000.00	15,913,500.00	16,390,905.00	16,882,632.15	17,389,111.11
K. Convenios	-	-	-	-	-	-
L. Otros Ingresos de Libre Disposición	-	-	-	-	-	-
2. Transferencias Federales Etiquetadas (2=A+B+C+D+E)	-	-	-	-	-	-
A. Aportaciones	-	-	-	-	-	-
B. Convenios	-	-	-	-	-	-
C. Fondos Distintos de Aportaciones	-	-	-	-	-	-
D. Transferencias, Subsidios y Subvenciones, y Pensiones y Jubilaciones	-	-	-	-	-	-
E. Otras Transferencias Federales Etiquetadas	-	-	-	-	-	-
3. Ingresos Derivados de Financiamientos (3=A)	-	-	-	-	-	-
A. Ingresos Derivados de Financiamientos	-	-	-	-	-	-
4. Total de Ingresos Proyectados (4=1+2+3)	-	-	-	-	-	-
Datos Informativos						
1. Ingresos Derivados de Financiamientos con Fuente de Pago de Recursos de Libre Disposición	-	-	-	-	-	-
2. Ingresos derivados de Financiamientos con Fuente de Pago de Transferencias Federales Etiquetadas	-	-	-	-	-	-
3. Ingresos Derivados de Financiamiento (3 = 1 + 2)	15,000,000.00	15,450,000.00	15,913,500.00	16,390,905.00	16,882,632.15	17,389,111.11

Instituto Municipal de las Mujeres Regias
Resultados de Ingresos - LDF
EJERCICIO FISCAL 2021

Concepto (b)	2015	2016	2017	2018	2019	2020
1. Ingresos de Libre Disposición (1=A+B+C+D+E+F+G+H+I+J+K+L)	6,000,000.00	5,714,000.00	7,000,000.00	19,901,985.25	20,332,855.64	15,750,000.00
A. Impuestos	-	-	-	-	-	-
B. Cuotas y Aportaciones de Seguridad Social	-	-	-	-	-	-
C. Contribuciones de Mejoras	-	-	-	-	-	-
D. Derechos	-	-	-	-	-	-
E. Productos	-	-	-	-	-	-
F. Aprovechamientos	-	-	-	-	57,500.00	
G. Ingresos por Ventas de Bienes y Servicios	-	-	-	-	28,000.00	
H. Participaciones	-	-	-	-	-	-
I. Incentivos Derivados de la Colaboración Fiscal	-	-	-	-	-	-
J. Transferencias	6,000,000.00	5,714,000.00	7,000,000.00	19,751,842.57	20,219,874.99	15,750,000.00
K. Convenios	-	-	-	-	-	-
L. Otros Ingresos de Libre Disposición	-	-	-	150,142.68	27,480.65	
2. Transferencias Federales Etiquetadas (2=A+B+C+D+E)	-	200,000.00	200,000.00	-	-	-
A. Aportaciones	-	-	-	-	-	-
B. Convenios	-	200,000.00	200,000.00	-	-	-
C. Fondos Distintos de Aportaciones	-	-	-	-	-	-
D. Transferencias, Subsidios y Subvenciones, y Pensiones y Jubilaciones	-	-	-	-	-	-
E. Otras Transferencias Federales Etiquetadas	-	-	-	-	-	-
3. Ingresos Derivados de Financiamientos (3=A)	-	-	-	-	-	-
A. Ingresos Derivados de Financiamientos	-	-	-	-	-	-
4. Total de Resultados de Ingresos (4=1+2+3)	6,000,000.00	5,914,000.00	7,200,000.00	19,901,985.25	20,332,855.64	15,750,000.00
Datos Informativos						
1. Ingresos Derivados de Financiamientos con Fuente de Pago de Recursos de Libre Disposición	-	-	-	-	-	-
2. Ingresos derivados de Financiamientos con Fuente de Pago de Transferencias Federales Etiquetadas	-	-	-	-	-	-
3. Ingresos Derivados de Financiamiento (3 = 1 + 2)	-	-	-	-	-	-

MUNICIPIO DE LA CIUDAD DE MONTERREY
TESORERÍA MUNICIPAL
PRESUPUESTO DE EGRESOS PARA EL AÑO 2021
(PESOS)

Presupuesto de Egresos de conformidad con lo establecido por la Ley de Disciplina Financiera de las Entidades Federativas y los Municipios.

TÍTULO SEGUNDO
DE LAS ASIGNACIONES DEL PRESUPUESTO DE EGRESOS DEL MUNICIPIO

CAPÍTULO I
De los Agregados Presupuestales

Artículo 13. Se prevé un **PRESUPUESTO DE EGRESOS PARA EL EJERCICIO FISCAL 2021** por un monto de **$6,188,974,186.76 (Seis mil ciento ochenta y ocho millones novecientos setenta y cuatro mil ciento ochenta y seis pesos 76/100 Moneda Nacional)** que representan los egresos presupuestados sin contemplar el financiamiento solicitado.

Artículo 14. El Presupuesto de Egresos del Municipio de Monterrey para el Ejercicio Fiscal 2021 está orientado a resultados, además mantiene congruencia con la estimación de ingresos para el ejercicio fiscal 2021, manteniendo así un equilibrio con el objetivo de generar un Balance Presupuestario Sostenible.

Artículo 15. El presupuesto para el desarrollo de funciones de Transparencia y Acceso a la Información Pública, se encuentra asignado a la Dirección de Transparencia, Unidad Administrativa de la Contraloría Municipal que asciende a un monto de **$3,027,276.77 (Tres millones veintisiete mil, doscientos setenta y seis pesos 77/100 Moneda Nacional)** y se desglosa en la siguiente tabla:

Tabla 5.1. Presupuesto para Transparencia conforme al Clasificador por Objeto del Gasto

Municipio de la Ciudad de Monterrey, Nuevo León Presupuesto de Egresos para el Ejercicio Fiscal 2021 Clasificador por Objeto del Gasto	APROBADO 2021
Dirección de Transparencia	**3,027,276.77**
Servicios Personales	2,609,075.00
Materiales y Suministros	358,953.30
Servicios Generales	59,248.47

Artículo 16. De forma particular, el presupuesto asignado para transferencias a los institutos municipales, organismos públicos descentralizados de la administración pública municipal, asciende a un monto de **$37,505,439.61 (Treinta y siete millones quinientos cinco mil cuatrocientos treinta y nueve pesos 61/100 Moneda Nacional)** y se desglosa en la siguiente tabla:

MUNICIPIO DE LA CIUDAD DE MONTERREY
TESORERÍA MUNICIPAL
PRESUPUESTO DE EGRESOS PARA EL AÑO 2021
(PESOS)

Tabla 5.2. Presupuesto para Transferencias a Institutos

Municipio de la Ciudad de Monterrey, Nuevo León Presupuesto de Egresos para el Ejercicio Fiscal 2021 Clasificador por Concepto del Gasto	APROBADO 2021
Transferencias a Institutos	**37,505,439.61**
Aportaciones al Instituto de la Juventud Regia	11,508,000.00
Aportaciones al Instituto de las Mujeres Regias	15,000,000.00
Aportaciones al IMPLANC	10,997,439.61

Artículo 17. El presupuesto que se tiene considerado para asignar como gastos de inversión, asciende a un monto de **$776,182,315.13 (Setecientos setenta y seis millones ciento ochenta y dos mil trescientos quince pesos 13/100 Moneda Nacional)** y se desglosa en la siguiente tabla:

Tabla 5.3. Presupuesto para Gastos de Inversión

Municipio de la Ciudad de Monterrey, Nuevo León Presupuesto de Egresos para el Ejercicio Fiscal 2021 Clasificador por Objeto del Gasto	APROBADO 2021
Asignaciones para Gasto en Inversión	**776,182,315.13**
Bienes Muebles, Inmuebles e Intangibles	196,639,921.82
Inversión Pública	579,542,393.31

Artículo 18. La asignación presupuestal prevista para Fideicomisos, Mandatos y Otros Análogos en el Presupuesto de Egresos para el ejercicio fiscal 2021 asciende a un monto de **$77,538,880.28 (Setenta y siete millones quinientos treinta y ocho mil ochocientos ochenta pesos 28/100 Moneda Nacional).**

Artículo 19. El presupuesto asignado para los Servicios de Comunicación Social y Publicidad es de **$106,101,012.29 (Ciento seis millones ciento un mil doce pesos 29/100 Moneda Nacional).**

Artículo 20. El presupuesto asignado para Desarrollo Social asciende a un monto de **$448,941,491.31 (Cuatrocientos cuarenta y ocho millones novecientos cuarenta y un mil cuatrocientos noventa y un pesos 31/100 Moneda Nacional).**

Artículo 21. El Presupuesto de Egresos para el ejercicio fiscal 2021, contempla para el Programa Presupuestario de "Desarrollo Ambiental" dentro del Eje III Desarrollo Urbano Sustentable y Movilidad Ágil y Moderna, una asignación presupuestal que asciende a un monto de **$25,059,884.68 (Veinticinco millones cincuenta y nueve mil ochocientos ochenta y cuatro pesos 68/100 Moneda Nacional)**. Dicho programa prevé acciones relacionadas al desarrollo del Programa de Gestión Ambiental Municipal y al cumplimiento de las normas que se encuentran establecidas en la Ley Ambiental Del Estado De Nuevo León.

ANEXO III.- PRESUPUESTO DE EGRESOS 2021

1. PRESUPUESTO DE EGRESOS AUTORIZADO

MUJERES REGIAS

INSTITUTO MUNICIPAL DE LAS MUJERES REGIAS Presupuesto de Egresos para el Ejercicio Fiscal 2021	
Clasificador por Objeto del Gasto	IMPORTE
Total	**15,000,000.00**
Servicios Personales	**7,990,444.84**
Remuneraciones al Personal de Carácter Permanente	5,568,000.00
Remuneraciones al Personal de Carácter Transitorio	540,000.00
Remuneraciones Adicionales y Especiales	1,160,000.00
Seguridad Social	-
Otras Prestaciones Sociales y Económicas	722,444.84
Previsiones	-
Pago de Estímulos a Servidores Públicos	-
Materiales y Suministros	**606,000.00**
Materiales de Administración, Emisión de Documentos y Artículos Oficiales	256,000.00
Alimentos y Utensilios	50,000.00
Materias Primas y Materiales de Producción y Comercialización	-
Materiales y Artículos de Construcción y de Reparación	-
Productos Químicos, Farmacéuticos y de Laboratorio	-
Combustibles, Lubricantes y Aditivos	200,000.00
Vestuario, Blancos, Prendas de Protección y Artículos Deportivos	-
Materiales y Suministros para Seguridad	-
Herramientas, Refacciones y Accesorios Menores	100,000.00
Servicios Generales	**6,403,555.16**
Servicios Básicos	13,000.00
Servicios de Arrendamiento	-
Servicios Profesionales, Científicos, Técnicos y Otros Servicios	1,164,000.00
Servicios Financieros, Bancarios y Comerciales	210,000.00
Servicios de Instalación, Reparación, Mantenimiento y Conservación	310,000.00
Servicios de Comunicación Social y Publicidad	50,000.00
Servicios de Traslado y Viáticos	10,000.00
Servicios Oficiales	4,301,555.16
Otros Servicios Generales	345,000.00
Transferencias, Asignaciones, Subsidios y Otras Ayudas	-
Transferencias Internas y Asignaciones al Sector Público	-
Transferencias al Resto del Sector Público	-
Subsidios y Subvenciones	-
Ayudas Sociales	-
Pensiones y Jubilaciones	-
Transferencias a Fideicomisos, Mandatos y Otros Análogos	-
Transferencias a la Seguridad Social	-
Donativos	-
Transferencias al Exterior	-
Bienes Muebles, Inmuebles e Intangibles	-
Mobiliario y Equipo de Administración	-
Mobiliario y Equipo Educacional y Recreativo	-
Equipo e Instrumental Médico y de Laboratorio	-
Vehículos y Equipo de Transporte	-
Equipo de Defensa y Seguridad	-
Maquinaria, Otros Equipos y Herramientas	-
Activos Biológicos	-
Bienes Inmuebles	-
Activos Intangibles	-
Inversión Pública	-
Obra Pública en Bienes de Dominio Público	-
Obra Pública en Bienes Propios	-
Proyectos Productivos y Acciones de Fomento	-
Inversiones Financieras y Otras Provisiones	-
Inversiones para el Fomento de Actividades Productivas	-
Acciones y Participaciones de Capital	-
Compra de Títulos y Valores	-
Concesión de Préstamos	

Inversiones en Fideicomisos, Mandatos y Otros Análogos	-
Otras Inversiones Financieras	-
Provisiones para Contingencias y Otras Erogaciones Especiales	-
Participaciones y Aportaciones	-
Participaciones	-
Aportaciones	-
Convenios	-
Deuda Pública	-
Amortización de la Deuda Pública	-
Intereses de la Deuda Pública	-
Comisiones de la Deuda Pública	-
Gastos de la Deuda Pública	-
Costo por Coberturas	-
Apoyos Financieros	-
Adeudos de Ejercicios Fiscales Anteriores (ADEFAS)	-

INSTITUTO MUNICIPAL DE LAS MUJERES REGIAS	
Presupuesto de Egresos para el Ejercicio Fiscal 2021	
Clasificación Administrativa	
Total	15,000,000.00
Poder Ejecutivo	
Poder Legislativo	
Poder Judicial	
Organos Autónomos*	
Otras Entidades Paraestatales y organismos	
INSTITUTO MUNICIPAL DE LAS MUJERES REGIAS	15,000,000.00

INSTITUTO MUNICIPAL DE LAS MUJERES REGIAS	
Presupuesto de Egresos para el Ejercicio Fiscal 2021	
Clasificación Administrativa	Importe
Total	15,000,000.00
Organo Ejecutivo Municipal	
Otras Entidades Paraestatales y organismos	
INSTITUTO MUNICIPAL DE LAS MUJERES REGIAS	15,000,000.00

INSTITUTO MUNICIPAL DE LAS MUJERES REGIAS	
Presupuesto de Egresos para el Ejercicio Fiscal 2021	
Clasificador Funcional del Gasto	Importe
Total	15,000,000.00
Gobierno	
Desarrollo Social	
Desarrollo Económico	
Otras no clasificadas en funciones anteriores	
INSTITUTO MUNICIPAL DE LAS MUJERES REGIAS	15,000,000.00

INSTITUTO MUNICIPAL DE LAS MUJERES REGIAS	
Presupuesto de Egresos para el Ejercicio Fiscal 2021	
Clasificación por Tipo de Gasto	Importe
Total	15,000,000.00
	15,000,000.00
Gasto Corriente	-
Gasto de Capital	-
Amortización de la deuda y disminución de pasivos	

INSTITUTO MUNICIPAL DE LAS MUJERES REGIAS	
Presupuesto de Egresos para el Ejercicio Fiscal 2021	
Prioridades de Gasto	15,000,000.00
Servicios Personales	7,990,444.84
Servicios Oficiales	4,301,555.16
Adquisición de Bienes Muebles	-
Servicios Administrativos	2,708,000.00

INSTITUTO MUNICIPAL DE LAS MUJERES REGIAS Presupuesto de Egresos para el Ejercicio Fiscal 2021	
Programas y Proyectos	Importe
ACTIVIDADES CIVICAS Y CULTURALES	-
LAZOS ENTRE MUJERES	2,000,000.00
DERECHOS DE LAS MUJERES	356,387.97
POR UNA VIDA LIBRE DE VIOLENCIA	100,000.00
VIDA PARA LA MUJER	100,000.00
PERSPECTIVA DE GENERO	545,167.19
UNIDADES DE GENERO	100,000.00
RED DE APOYO VECINAL	1,000,000.00
COORDINACIÓN CON ASOCIACIONES CIVILES	100,000.00
TOTAL PROGRAMAS	$ 4,301,555.16

INSTITUTO MUNICIPAL DE LAS MUJERES REGIAS Analítico de plazas			
Plaza/puesto	Núm. de Plazas	De	hasta
Directora General	1	70,000.00	70,000.00
Planeación e Investigación	1	20,000.00	50,000.00
Coordinador (a)	3	30,000.00	50,000.00
Jefe (a)	5	17,000.00	30,000.00
Asistente	1	11,000.00	22,000.00
Comunicación y Eventos	1	11,000.00	22,000.00
Auxiliar	1	7,000.00	15,000.00
Chofer	1	7,000.00	15,000.00
Promotor	4	7,000.00	15,000.00
Intendente	1	4,000.00	10,000.00

REGLAS DE APLICACIÓN DE LOS TABULADORES DE SUELDOS

1.- Dicho documento consigna los sueldos brutos mensuales para el personal de base del Instituto Municipal de las Mujeres Regias, sin considerar las prestaciones.
2.- Las prestaciones generales fijas para el personal consisten en: aguinaldo, vacaciones y prima vacacional. Y las prestaciones variables: Bono de desempeño (sujeto a evaluación de desempeño y suficiencia presupuestal) y uniformes (Sujetos a suficiencia presupuestal).
3.- El aguinaldo consiste en 45 (cuarenta y cinco) días de salario base al año.
4.- Las vacaciones consisten en dos períodos de diez días hábiles por año, con una prima vacacional de quince días de salario.
5.- El bono de desempeño es un estímulo otorgado en el mes de mayo consistente en un mes de salario, para aquellos empleados que a juicio de la Directora General, mediante evaluación de desempeño, así lo merezcan (sujeto a suficiencia presupuestal).

LIC. LILIANA TERESA MURAIRA ROMERO
DIRECTORA GENERAL
INSTITUTO MUNICIPAL DE LAS MUJERES REGIAS

ANEXO III.- PRESUPUESTO DE EGRESOS 2021

2.- MODIFICACIONES AL PRESUPUESTO DE EGRESOS

MUJERES REGIAS

INSTITUTO MUNICIPAL DE LAS MUJERES REGIAS
Primera Modificación al Presupuesto de Egresos para el Ejercicio Fiscal 2021

Clasificador por Objeto del Gasto	IMPORTE
Total	23,573,892.12
Servicios Personales	7,995,000.00
Remuneraciones al Personal de Carácter Permanente	5,568,000.00
Remuneraciones al Personal de Carácter Transitorio	540,000.00
Remuneraciones Adicionales y Especiales	1,160,000.00
Seguridad Social	-
Otras Prestaciones Sociales y Económicas	730,000.00
Previsiones	-
Pago de Estímulos a Servidores Públicos	-
Materiales y Suministros	682,850.51
Materiales de Administración, Emisión de Documentos y Artículos Oficiales	214,786.46
Alimentos y Utensilios	68,064.05
Materias Primas y Materiales de Producción y Comercialización	-
Materiales y Artículos de Construcción y de Reparación	-
Productos Químicos, Farmacéuticos y de Laboratorio	-
Combustibles, Lubricantes y Aditivos	200,000.00
Vestuario, Blancos, Prendas de Protección y Artículos Deportivos	-
Materiales y Suministros para Seguridad	-
Herramientas, Refacciones y Accesorios Menores	100,000.00
Servicios Generales	14,424,445.79
Servicios Básicos	9,446.00
Servicios de Arrendamiento	-
Servicios Profesionales, Científicos, Técnicos y Otros Servicios	961,000.00
Servicios Financieros, Bancarios y Comerciales	163,080.92
Servicios de Instalación, Reparación, Mantenimiento y Conservación	310,920.00
Servicios de Comunicación Social y Publicidad	2,519,209.10
Servicios de Traslado y Viáticos	10,000.00
Servicios Oficiales	10,065,071.17
Otros Servicios Generales	385,718.60
Transferencias, Asignaciones, Subsidios y Otras Ayudas	-
Transferencias Internas y Asignaciones al Sector Público	-
Transferencias al Resto del Sector Público	-
Subsidios y Subvenciones	-
Ayudas Sociales	-
Pensiones y Jubilaciones	-
Transferencias a Fideicomisos, Mandatos y Otros Análogos	-
Transferencias a la Seguridad Social	-
Donativos	-
Transferencias al Exterior	-
Bienes Muebles, Inmuebles e Intangibles	-
Mobiliario y Equipo de Administración	-
Mobiliario y Equipo Educacional y Recreativo	-
Equipo e Instrumental Médico y de Laboratorio	-
Vehículos y Equipo de Transporte	-
Equipo de Defensa y Seguridad	-
Maquinaria, Otros Equipos y Herramientas	-
Activos Biológicos	-
Bienes Inmuebles	-
Activos Intangibles	566,596.82
Inversión Pública	566,596.82
Obra Pública en Bienes de Dominio Público	-
Obra Pública en Bienes Propios	-
Proyectos Productivos y Acciones de Fomento	-
Inversiones Financieras y Otras Provisiones	-
Inversiones para el Fomento de Actividades Productivas	-
Acciones y Participaciones de Capital	-
Compra de Títulos y Valores	-
Concesión de Préstamos	-

Inversiones en Fideicomisos, Mandatos y Otros Análogos	-
Otras Inversiones Financieras	-
Provisiones para Contingencias y Otras Erogaciones Especiales	-
Participaciones y Aportaciones	-
Participaciones	-
Aportaciones	-
Convenios	-
Deuda Pública	-
Amortización de la Deuda Pública	-
Intereses de la Deuda Pública	-
Comisiones de la Deuda Pública	-
Gastos de la Deuda Pública	-
Costo por Coberturas	-
Apoyos Financieros	-
Adeudos de Ejercicios Fiscales Anteriores (ADEFAS)	-

INSTITUTO MUNICIPAL DE LAS MUJERES REGIAS Primera Modificación al Presupuesto de Egresos para el Ejercicio Fiscal 2021	
Clasificación Administrativa	
Total	23,573,892.12
Poder Ejecutivo	
Poder Legislativo	
Poder Judicial	
Órganos Autónomos*	
Otras Entidades Paraestatales y organismos	
INSTITUTO MUNICIPAL DE LAS MUJERES REGIAS	23,573,892.12

INSTITUTO MUNICIPAL DE LAS MUJERES REGIAS Primera Modificación al Presupuesto de Egresos para el Ejercicio Fiscal 2021	
Clasificación Administrativa	Importe
Total	23,573,892.12
Organo Ejecutivo Municipal	
Otras Entidades Paraestatales y organismos	
INSTITUTO MUNICIPAL DE LAS MUJERES REGIAS	23,573,892.12

INSTITUTO MUNICIPAL DE LAS MUJERES REGIAS Primera Modificación al Presupuesto de Egresos para el Ejercicio Fiscal 2021	
Clasificador Funcional del Gasto	Importe
Total	23,573,892.12
Gobierno	
Desarrollo Social	
Desarrollo Económico	
Otras no clasificadas en funciones anteriores	
INSTITUTO MUNICIPAL DE LAS MUJERES REGIAS	23,573,892.12

INSTITUTO MUNICIPAL DE LAS MUJERES REGIAS Primera Modificación al Presupuesto de Egresos para el Ejercicio Fiscal 2021	
Clasificación por Tipo de Gasto	Importe
Total	23,573,892.12
Gasto Corriente	23,005,296.30
Gasto de Capital	568,595.82
Amortización de la deuda y disminución de pasivos	-

INSTITUTO MUNICIPAL DE LAS MUJERES REGIAS Primera Modificación al Presupuesto de Egresos para el Ejercicio Fiscal 2021	
Prioridades de Gasto	23,573,892.12
Servicios Personales	7,998,000.00
Servicios Oficiales	10,065,071.17
Adquisición de Bienes Muebles	568,595.82
Servicios Administrativos	4,942,226.13

INSTITUTO MUNICIPAL DE LAS MUJERES REGIAS Primera Modificación al Presupuesto de Egresos para el Ejercicio Fiscal 2021	
Programas y Proyectos	Importe
LAZOS ENTRE MUJERES	3,116,726.30
DERECHOS DE LAS MUJERES	208,068.75
POR UNA VIDA LIBRE DE VIOLENCIA	2,800,000.00
VIDA PARA LA MUJER	108,274.12
PERSPECTIVA DE GENERO	940,952.00
UNIDADES DE GENERO	33,080.00
RED DE APOYO VECINAL	2,800,000.00
COORDINACION CON ASOCIACIONES CIVILES	50,000.00
TOTAL PROGRAMAS	$ 10,065,071.17

INSTITUTO MUNICIPAL DE LAS MUJERES REGIAS Analítico de plazas			
Plaza/puesto	Núm. de Plazas	De	hasta
Directora General	1	70,000.00	70,000.00
Planeación e investigación	1	20,000.00	50,000.00
Coordinador (a)	3	30,000.00	50,000.00
Jefe (a)	5	17,000.00	30,000.00
Asistente	1	11,000.00	22,000.00
Comunicación y Eventos	1	11,000.00	22,000.00
Auxiliar	1	7,000.00	15,000.00
Chofer	1	7,000.00	15,000.00
Promotor	4	7,000.00	15,000.00
Intendente	1	4,000.00	10,000.00

REGLAS DE APLICACIÓN DE LOS TABULADORES DE SUELDOS

1.- Dicho documento consigna los sueldos brutos mensuales para el personal de base del Instituto Municipal de las Mujeres Regias, sin considerar las
2.- Las prestaciones generales fijas para el personal consisten en: aguinaldo, vacaciones y prima vacacional. Y las prestaciones variables: Bono de desempeño (sujeto a evaluación de desempeño y suficiencia presupuestal) y uniformes (Sujetos a suficiencia presupuestal).
3.- El aguinaldo consiste en 45 (cuarenta y cinco) días de salario base al año.
4.- Las vacaciones consisten en dos periodos de diez días hábiles por año, con una prima vacacional de quince días de salario.
5.- El bono de desempeño es un estímulo otorgado en el mes de mayo consistente en un mes de salario, para aquellos empleados que a juicio de la Directora General, mediante evaluación de desempeño, así lo merezcan (sujeto a suficiencia presupuestal).

LIC. LILIANA TERESA MURAIRA ROMERO
DIRECTORA GENERAL
INSTITUTO MUNICIPAL DE LAS MUJERES REGIAS

INSTITUTO MUNICIPAL DE LAS MUJERES REGIAS
Segunda Modificación al Presupuesto de Egresos para el Ejercicio Fiscal 2021

Clasificador por Objeto del Gasto	IMPORTE
Total	29,375,126.26
Servicios Personales	6,415,961.31
Remuneraciones al Personal de Carácter Permanente	4,657,833.34
Remuneraciones al Personal de Carácter Transitorio	152,333.33
Remuneraciones Adicionales y Especiales	1,075,794.64
Seguridad Social	-
Otras Prestaciones Sociales y Económicas	530,000.00
Previsiones	-
Pago de Estímulos a Servidores Públicos	-
Materiales y Suministros	447,783.71
Materiales de Administración, Emisión de Documentos y Artículos Oficiales	189,205.10
Alimentos y Utensilios	34,578.61
Materias Primas y Materiales de Producción y Comercialización	-
Materiales y Artículos de Construcción y de Reparación	-
Productos Químicos, Farmacéuticos y de Laboratorio	-
Combustibles, Lubricantes y Aditivos	174,000.00
Vestuario, Blancos, Prendas de Protección y Artículos Deportivos	-
Materiales y Suministros para Seguridad	-
Herramientas, Refacciones y Accesorios Menores	50,000.00
Servicios Generales	21,942,785.46
Servicios Básicos	7,800.00
Servicios de Arrendamiento	-
Servicios Profesionales, Científicos, Técnicos y Otros Servicios	730,436.10
Servicios Financieros, Bancarios y Comerciales	122,180.75
Servicios de Instalación, Reparación, Mantenimiento y Conservación	256,178.40
Servicios de Comunicación Social y Publicidad	4,263,648.38
Servicios de Traslado y Viáticos	2,100.00
Servicios Oficiales	16,298,074.59
Otros Servicios Generales	262,367.24
Transferencias, Asignaciones, Subsidios y Otras Ayudas	-
Transferencias Internas y Asignaciones al Sector Público	-
Transferencias al Resto del Sector Público	-
Subsidios y Subvenciones	-
Ayudas Sociales	-
Pensiones y Jubilaciones	-
Transferencias a Fideicomisos, Mandatos y Otros Análogos	-
Transferencias a la Seguridad Social	-
Donativos	-
Transferencias al Exterior	-
Bienes Muebles, Inmuebles e Intangibles	-
Mobiliario y Equipo de Administración	-
Mobiliario y Equipo Educacional y Recreativo	-
Equipo e Instrumental Médico y de Laboratorio	-
Vehículos y Equipo de Transporte	-
Equipo de Defensa y Seguridad	-
Maquinaria, Otros Equipos y Herramientas	-
Activos Biológicos	-
Bienes Inmuebles	-
Activos Intangibles	-
Inversión Pública	568,595.78
Obra Pública en Bienes de Dominio Público	568,595.78
Obra Pública en Bienes Propios	-
Proyectos Productivos y Acciones de Fomento	-
Inversiones Financieras y Otras Provisiones	-
Inversiones para el Fomento de Actividades Productivas	-
Acciones y Participaciones de Capital	-
Compra de Títulos y Valores	-
Concesión de Préstamos	-

Inversiones en Fideicomisos, Mandatos y Otros Análogos	-
Otras Inversiones Financieras	-
Provisiones para Contingencias y Otras Erogaciones Especiales	-
Participaciones y Aportaciones	-
Participaciones	-
Aportaciones	-
Convenios	-
Deuda Pública	-
Amortización de la Deuda Pública	-
Intereses de la Deuda Pública	-
Comisiones de la Deuda Pública	-
Gastos de la Deuda Pública	-
Costo por Coberturas	-
Apoyos Financieros	-
Adeudos de Ejercicios Fiscales Anteriores (ADEFAS)	-

INSTITUTO MUNICIPAL DE LAS MUJERES REGIAS Segunda Modificación al Presupuesto de Egresos para el Ejercicio Fiscal 2021	
Clasificación Administrativa	
Total	29,375,126.26
Poder Ejecutivo	
Poder Legislativo	
Poder Judicial	
Organos Autónomos*	
Otras Entidades Paraestatales y organismos	
INSTITUTO MUNICIPAL DE LAS MUJERES REGIAS	29,375,126.26

INSTITUTO MUNICIPAL DE LAS MUJERES REGIAS Segunda Modificación al Presupuesto de Egresos para el Ejercicio Fiscal 2021	
Clasificación Administrativa	Importe
Total	29,375,126.26
Organo Ejecutivo Municipal	
Otras Entidades Paraestatales y organismos	
INSTITUTO MUNICIPAL DE LAS MUJERES REGIAS	29,375,126.26

INSTITUTO MUNICIPAL DE LAS MUJERES REGIAS Segunda Modificación al Presupuesto de Egresos para el Ejercicio Fiscal 2021	
Clasificador Funcional del Gasto	Importe
Total	29,375,126.26
Gobierno	
Desarrollo Social	
Desarrollo Económico	
Otras no clasificadas en funciones anteriores	
INSTITUTO MUNICIPAL DE LAS MUJERES REGIAS	29,375,126.26

INSTITUTO MUNICIPAL DE LAS MUJERES REGIAS Segunda Modificación al Presupuesto de Egresos para el Ejercicio Fiscal 2021	
Clasificación por Tipo de Gasto	Importe
Total	29,375,126.26
Gasto Corriente	28,806,530.48
Gasto de Capital	568,595.78
Amortización de la deuda y disminución de pasivos	-

INSTITUTO MUNICIPAL DE LAS MUJERES REGIAS Segunda Modificación al Presupuesto de Egresos para el Ejercicio Fiscal 2021	
Prioridades de Gasto	29,375,126.26
Servicios Personales	6,415,961.31
Servicios Oficiales	16,298,074.59
Adquisición de Bienes Muebles	568,595.78
Servicios Administrativos	6,092,494.58

INSTITUTO MUNICIPAL DE LAS MUJERES REGIAS Segunda Modificación al Presupuesto de Egresos para el Ejercicio Fiscal 2021	
Programas y Proyectos	Importe
LAZOS ENTRE MUJERES	4,982,096.79
DERECHOS DE LAS MUJERES	523,673.61
POR UNA VIDA LIBRE DE VIOLENCIA	4,927,666.71
VIDA PARA LA MUJER	258,274.12
PERSPECTIVA DE GENERO	2,749,932.00
UNIDADES DE GENERO	156,431.36
RED DE APOYO VECINAL	2,650,000.00
COORDINACIÓN CON ASOCIACIONES CIVILES	50,000.00
TOTAL PROGRAMAS	**$ 16,298,074.59**

INSTITUTO MUNICIPAL DE LAS MUJERES REGIAS Analítico de plazas			
Plaza/puesto	Núm. de Plazas	De	hasta
Directora General	1	70,000.00	70,000.00
Planeación e Investigación	1	20,000.00	50,000.00
Coordinador (a)	3	30,000.00	50,000.00
Jefe (a)	5	17,000.00	30,000.00
Asistente	1	11,000.00	22,000.00
Comunicación y Eventos	1	11,000.00	22,000.00
Auxiliar	1	7,000.00	15,000.00
Chofer	1	7,000.00	15,000.00
Promotor	4	7,000.00	15,000.00
Intendente	1	4,000.00	10,000.00

REGLAS DE APLICACIÓN DE LOS TABULADORES DE SUELDOS

1.- Dicho documento consigna los sueldos brutos mensuales para el personal de base del Instituto Municipal de las Mujeres Regias, sin considerar las prestaciones.

2.- Las prestaciones generales fijas para el personal consisten en: aguinaldo, vacaciones y prima vacacional. Y las prestaciones variables: Bono de desempeño (sujeto a evaluación de desempeño y suficiencia presupuestal) y uniformes (Sujetos a suficiencia presupuestal).

3.- El aguinaldo consiste en 45 (cuarenta y cinco) días de salario base al año.

4.- Las vacaciones consisten en dos periodos de diez días hábiles por año, con una prima vacacional de quince días de salario.

5.- El bono de desempeño es un estímulo otorgado en el mes de mayo consistente en un mes de salario, para aquellos empleados que a juicio de la Directora General, mediante evaluación de desempeño, así lo merezcan (sujeto a suficiencia presupuestal).

LIC. LILIANA TERESA MURAIRA ROMERO
DIRECTORA GENERAL
INSTITUTO MUNICIPAL DE LAS MUJERES REGIAS

Instituto Municipal de las Mujeres Regias

ahorajuntas.

INSTITUTO MUNICIPAL DE LAS MUJERES REGIAS Tercera Modificación al Presupuesto de Egresos para el Ejercicio Fiscal 2021	
Clasificador por Objeto del Gasto	IMPORTE
Total	29,375,126.26
Servicios Personales	6,387,981.31
Remuneraciones al Personal de Carácter Permanente	4,657,833.34
Remuneraciones al Personal de Carácter Transitorio	104,333.33
Remuneraciones Adicionales y Especiales	1,075,794.64
Seguridad Social	-
Otras Prestaciones Sociales y Económicas	530,000.00
Previsiones	-
Pago de Estímulos a Servidores Públicos	-
Materiales y Suministros	251,240.37
Materiales de Administración, Emisión de Documentos y Artículos Oficiales	127,240.37
Alimentos y Utensilios	24,000.00
Materias Primas y Materiales de Producción y Comercialización	-
Materiales y Artículos de Construcción y de Reparación	-
Productos Químicos, Farmacéuticos y de Laboratorio	-
Combustibles, Lubricantes y Aditivos	100,000.00
Vestuario, Blancos, Prendas de Protección y Artículos Deportivos	-
Materiales y Suministros para Seguridad	-
Herramientas, Refacciones y Accesorios Menores	-
Servicios Generales	22,087,328.80
Servicios Básicos	7,800.00
Servicios de Arrendamiento	-
Servicios Profesionales, Científicos, Técnicos y Otros Servicios	910,436.10
Servicios Financieros, Bancarios y Comerciales	122,180.75
Servicios de Instalación, Reparación, Mantenimiento y Conservación	239,646.40
Servicios de Comunicación Social y Publicidad	2,673,646.38
Servicios de Traslado y Viáticos	2,100.00
Servicios Oficiales	17,869,146.93
Otros Servicios Generales	262,367.24
Transferencias, Asignaciones, Subsidios y Otras Ayudas	-
Transferencias Internas y Asignaciones al Sector Público	-
Transferencias al Resto del Sector Público	-
Subsidios y Subvenciones	-
Ayudas Sociales	-
Pensiones y Jubilaciones	-
Transferencias a Fideicomisos, Mandatos y Otros Análogos	-
Transferencias a la Seguridad Social	-
Donativos	-
Transferencias al Exterior	-
Bienes Muebles, Inmuebles e Intangibles	100,000.00
Mobiliario y Equipo de Administración	100,000.00
Mobiliario y Equipo Educacional y Recreativo	-
Equipo e Instrumental Médico y de Laboratorio	-
Vehículos y Equipo de Transporte	-
Equipo de Defensa y Seguridad	-
Maquinaria, Otros Equipos y Herramientas	-
Activos Biológicos	-
Bienes Inmuebles	-
Activos Intangibles	-
Inversión Pública	568,595.78
Obra Pública en Bienes de Dominio Público	568,595.78
Obra Pública en Bienes Propios	-
Proyectos Productivos y Acciones de Fomento	-
Inversiones Financieras y Otras Provisiones	-
Inversiones para el Fomento de Actividades Productivas	-
Acciones y Participaciones de Capital	-
Compra de Títulos y Valores	-
Concesión de Préstamos	-
Inversiones en Fideicomisos, Mandatos y Otros Análogos	-
Otras Inversiones Financieras	-
Provisiones para Contingencias y Otras Erogaciones Especiales	-
Participaciones y Aportaciones	-
Participaciones	-
Aportaciones	-
Convenios	-
Deuda Pública	-
Amortización de la Deuda Pública	-
Intereses de la Deuda Pública	-
Comisiones de la Deuda Pública	-
Gastos de la Deuda Pública	-
Costo por Coberturas	-
Apoyos Financieros	-
Adeudos de Ejercicios Fiscales Anteriores (ADEFAS)	-

INSTITUTO MUNICIPAL DE LAS MUJERES REGIAS Tercera Modificación al Presupuesto de Egresos para el Ejercicio Fiscal 2021	
Clasificación Administrativa Total	29,375,126.26
Poder Ejecutivo	
Poder Legislativo	
Poder Judicial	
Organos Autónomos*	
Otras Entidades Paraestatales y organismos	
INSTITUTO MUNICIPAL DE LAS MUJERES REGIAS	29,375,126.26

INSTITUTO MUNICIPAL DE LAS MUJERES REGIAS Tercera Modificación al Presupuesto de Egresos para el Ejercicio Fiscal 2021	
Clasificación Administrativa	Importe
Total	29,375,126.26
Organo Ejecutivo Municipal	
Otras Entidades Paraestatales y organismos	
INSTITUTO MUNICIPAL DE LAS MUJERES REGIAS	29,375,126.26

INSTITUTO MUNICIPAL DE LAS MUJERES REGIAS Tercera Modificación al Presupuestó de Egresos para el Ejercicio Fiscal 2021	
Clasificador Funcional del Gasto	Importe
Total	29,375,126.26
Gobierno	
Desarrollo Social	
Desarrollo Económico	
Otras no clasificadas en funciones anteriores	
INSTITUTO MUNICIPAL DE LAS MUJERES REGIAS	29,375,126.26

INSTITUTO MUNICIPAL DE LAS MUJERES REGIAS Tercera Modificación al Presupuesto de Egresos para el Ejercicio Fiscal 2021	
Clasificación por Tipo de Gasto	Importe
Total	29,375,126.26
Gasto Corriente	28,706,630.48
Gasto de Capital	668,695.78
Amortización de la deuda y disminución de pasivos	

INSTITUTO MUNICIPAL DE LAS MUJERES REGIAS Tercera Modificación al Presupuesto de Egresos para el Ejercicio Fiscal 2021	
Prioridades de Gasto	29,375,126.26
Servicios Personales	6,387,861.31
Servicios Oficiales	17,869,146.93
Adquisición de Bienes Muebles	668,695.78
Servicios Administrativos	4,469,422.24

INSTITUTO MUNICIPAL DE LAS MUJERES REGIAS Tercera Modificación al Presupuesto de Egresos para el Ejercicio Fiscal 2021	
Programas y Proyectos	Importe
LAZOS ENTRE MUJERES	4,350,000.00
POR UNA VIDA LIBRE DE VIOLENCIA	3,787,557.16
PERSPECTIVA DE GÉNERO	1,299,932.00
UNIDADES DE GÉNERO	109,364.01
RED DE APOYO VECINAL	2,521,059.62
PROGRAMA DE PREVENCIÓN DE VIOLENCIAS CONTRA LAS MUJERES EN RAZÓN DE GÉNERO	5,801,234.14
TOTAL PROGRAMAS	$ 17,869,146.93

INSTITUTO MUNICIPAL DE LAS MUJERES REGIAS Analítico de plazas			
Plaza/puesto	Núm. de Plazas	De	hasta
Directora General	1	70,000.00	70,000.00
Planeación e investigación	1	20,000.00	50,000.00
Coordinador (a)	3	30,000.00	50,000.00
Jefe (a)	5	17,000.00	30,000.00
Asistente	1	11,000.00	22,000.00
Comunicación y Eventos	1	11,000.00	22,000.00
Auxiliar	1	7,000.00	15,000.00
Chofer	1	7,000.00	15,000.00
Promotor	4	7,000.00	15,000.00
Intendente	1	4,000.00	10,000.00

REGLAS DE APLICACIÓN DE LOS TABULADORES DE SUELDOS

1.- Dicho documento consigna los sueldos brutos mensuales para el personal de base del Instituto Municipal de las Mujeres Regias, sin considerar las prestaciones.

2.- Las prestaciones generales fijas para el personal consisten en: aguinaldo, vacaciones y prima vacacional. Y las prestaciones variables: Bono de desempeño (sujeto a evaluación de desempeño y suficiencia presupuestal) y uniformes (Sujetos a suficiencia presupuestal).

3.- El aguinaldo consiste en 45 (cuarenta y cinco) días de salario base al año.

4.- Las vacaciones consisten en dos periodos de diez días hábiles por año, con una prima vacacional de quince días de salario.

5.- El bono de desempeño es un estímulo otorgado en el mes de mayo consistente en un mes de salario, para aquellos empleados que a juicio de la Directora

Lic. Claudia Angélica Cruz Maldonado
Encargada de la Dirección General
INSTITUTO MUNICIPAL DE LAS MUJERES REGIAS

ANEXO IV.- GLOSA DE LAS CUENTAS DE LA ADMINISTRACIÓN ANTERIOR

INSTITUTO MUNICIPAL DE LAS MUJERES REGIAS
GLOSA AL ESTADO DE ACTIVIDADES
DEL 01 DE NOVIEMBRE DE 2018 AL 30 DE SEPTIEMBRE DE 2021
(Cifras en pesos)

CONCEPTO		2018-2021
Ingresos y Otros Beneficios		
Ingresos de Gestión	$	**28,000.00**
Impuestos		
Cuotas y Aportaciones de Seguridad Social		
Derechos		
Productos		
Aprovechamientos		
Ingreso por Venta de Bienes y Prestación de Servicios		28,000
Participaciones, Aportaciones, Transferencias, Asignaciones, Subsidios Y Otras Ayudas	$	**58,071,564.88**
Participaciones y Aportaciones		-
Transferencias, Asignaciones, Subsidios Y Otras Ayudas		58,071,565
Subsidios y Subvenciones		
Otros Ingresos y Beneficios	$	**289,740.04**
Ingresos Financieros		27,481
Otros Ingresos y Beneficios Varios		262,259
Total de Ingresos y Otros Beneficios	$	**58,389,304.92**
Gastos y Otras Pérdidas		
Gastos de Funcionamiento	$	**53,614,983.10**
Servicios Personales		16,653,306
Materiales y Suministros		1,171,733
Servicios Generales		35,789,944
Transferencias, Asignaciones, Subsidiso Y Otras Ayudas	$	**57,499.98**
Donativos		57,500
Otros Gastos y Perdidas Extraordinarias	$	**2,132,433.37**
Estimaciones, Depreciaciones, Deterioros, Obsolecencia y Amortizaciones		614,193
Provisiones		1,313,481
Otros Gastos		204,759
Inversión Pública	$	**568,595.78**
Inverisón Pública No Capitalizable		568,596
Total de Gastos y otras Pérdidas	$	**56,373,512.23**
Resultado del ejercicio (Ahorro/Desahorro)		2,015,793

"Bajo protesta de decir verdad declaramos que los Estados Financieros y sus notas, son razonablemente correctos y son responsabilidad del emisor"

MTRA. DEISY HERNÁNDEZ MORENO
DIRECTORA GENERAL

INSTITUTO MUNICIPAL DE LAS MUJERES REGIAS
GLOSA DEL ESTADO DE SITUACIÓN FINANCIERA
DEL 01 DE NOVIEMBRE DE 2018 AL 30 DE SEPTIEMBRE DE 2021
(Cifras en pesos)

CONCEPTO	2018-2021		2018-2021
Activo		**Pasivo**	
Activo Circulante		**Pasivo Circulante**	
Efectivo y equivalentes	$ 1,753,860.74	Cuentas Por Pagar a corto Plazo	$124,222
Derechos a Recibir Efectivos y Equivalentes	2	Porción a Corto Plazo de la Deuda Pública	-
Derechos a Recibir Bienes o Servicios	-		
Otros Activos No Circulantes	-	**Total de Pasivos Circulantes**	**$ 124,221.87**
Total de Activo circulante	**$ 1,753,862.42**	**Pasivo No Circulante**	
		Otras Provisiones a Largo Plazo	1,313,481
Activo No Circulante			
Bienes Inmuebles, Infraestructura y Construcciones en Proceso	-	**Total de Pasivos No Circulantes**	**$1,313,481**
Bienes Muebles	2,673,550		
Activos Intangibles	153,932	**Total del Pasivo**	**$ 1,437,702.50**
Depreciación, Deterioro y Amortización Acumuladas de Bienes	- 1,534,906		
		Hacienda Pública/Patrimonio	
Total de Activo No Circulante	**$ 1,292,576.06**		
		Hacienda Pública / Patrimonio Contribuido	
		Aportaciones	-
			-
		Hacienda Pública / Patrimonio Generado	1,608,736
		Resultado del Ejercicio (Ahorro/Desahorro)	2,015,793
		Resultado de Ejercios Anteriores	14,211,602
		Rectificaciónes de Resultados de Ejercicios Anteriores	- 14,618,658
		Exceso o Insuficiencia en la Actualización de la Hacienda Pública/Patrimonio	
Total del Activo	**$ 3,046,438.48**	Resultado por Posición Monetaria	-
		Resultado por Tenencia de Activos No Monetarios	-
		Total Hacienda Pública/Patrimonio	$ 1,608,735.98
		Total del Pasivo y Hacienda Pública/Patrimonio	**$ 3,046,438.48**

"Bajo protesta de decir verdad declaramos que los Estados Financieros y sus notas, son razonablemente correctos y son responsabilidad del emisor"

MTRA. DEISY HERNÁNDEZ MORENO
DIRECTORA GENERAL

ANEXO V.- ENTREGA RECEPCIÓN

GOBIERNO DE
MONTERREY
Administración 2019-2021

ACTA ADMINISTRATIVA DE ENTREGA-RECEPCIÓN DEL INSTITUTO DE LAS MUJERES REGIAS DEL MUNICIPIO DE MONTERREY.

En el municipio de Monterrey, Nuevo León, siendo las 03:00-tres horas del día 30-treinta de septiembre de 2021-dos mil veintiuno, se reunieron en la sala de juntas de la Instituto de las Mujeres Regias, con domicilio en Av. Centrika #110, colonia Céntrika, en Monterrey Nuevo León; encontrándose presentes los C.C. Liliana Teresa Muraira Romero, Directora del Instituto de las Mujeres Regias saliente, Claudia Angelica Cruz Maldonado, Directora del Instituto de las Mujeres Regias entrante y José Mario Guadalupe Domínguez Cortés, Coordinador de Entrega-Recepción como representante de la Contraloría Municipal; para dar cumplimiento a lo dispuesto en los artículos 7 y 49 fracción VII de la Ley General de Responsabilidades Administrativas; artículos 28 y 104 fracción XV de la Ley de Gobierno Municipal del Estado de Nuevo León; artículos 14 fracción I, inciso c) y 45 fracción VIII del Reglamento de la Administración Pública Municipal de Monterrey; artículos 2 fracción I y V, 5, 19, 20, 21 y 22 del Reglamento de Entrega-Recepción para la Administración Pública del Municipal de Monterrey, Nuevo León; el representante de la Contraloría Municipal interviene en el acto para testificar lo asentado por las partes y procede a la Entrega Recepción de los recursos financieros, humanos, materiales, asuntos jurídicos y demás aspectos relacionados con la administración y funcionamiento del Instituto de las Mujeres Regias, en la presente acta se incluye la información de la entidad paramunicipal con fecha de corte al 29-veintinueve de septiembre de 2021- dos mil veintiuno.

HECHOS

PRIMERO: La C. Liliana Teresa Muraira Romero, Directora del Instituto de las Mujeres Regias saliente; manifiesta llamarse como ha quedado escrito, que su domicilio particular es calle Yautepec número 142, colonia Industrial Valle Morelos, código postal 64180 en Monterrey, Nuevo León y su Registro Federal de Contribuyentes es MURL841218-TS4, se identifica con credencial de elector con folio IDMEX1502066510, expedida por el Instituto (Nacional o Federal) Electoral, de la que entrega copia simple adjuntándose a la presente; continúa manifestando que conoce la normatividad correspondiente de la presente actuación, los derechos y obligaciones que de ella emanan. En este acto bajo protesta de decir verdad, asevera que lo asentado en la presente acta, la información contenida en sus anexos, lo archivado y procesado en los medios magnéticos es verídico, oportuno y confiable, toda vez que dicha información, se encuentra soportada con los documentos y constancias, las cuales se encuentran custodiadas y conservadas en los archivos de la Entidad Paramunicipal que se entrega.

SEGUNDO: La C. Claudia Angelica Cruz Maldonado, Directora del Instituto de las Mujeres Regias entrante, manifiesta llamarse como ha quedado escrito, que su domicilio particular es calle Tepic número 1260, colonia Nuevo Repueblo, código postal 64700 en Monterrey, Nuevo León y su Clave Única Registro del Registro de Población es CUMC941018MTCRLL08 se identifica con Credencial para Votar con folio IDMEX2060795692, expedida por el Instituto Nacional Electoral, de la que entrega copia simple adjuntándose a la presente; continúa manifestándose que conoce la normatividad correspondiente de la presente actuación, los derechos y obligaciones que de ella emanan.

TERCERO: Intervienen como testigos de asistencia de la C. Liliana Teresa Muraira Romero, Directora del Instituto de las Mujeres Regias saliente, la C. Aidee Nohemi Cantú Rendón, manifestando prestar sus servicios como Coordinadora Administrativa y tener su domicilio particular en calle Praga número 916, colonia El Refugio 1er Sector, código postal 66430 en San Nicolás de los Garza, Nuevo León y su Registro Federal de Contribuyentes es CARA811126-MC1, se identifica con credencial de elector con folio 1807086704105, expedida por el Instituto Federal Electoral, de la que entrega copia simple adjuntándose a la presente; y de la C. Claudia Angelica Cruz Maldonado, Directora del Instituto de las Mujeres Regias entrante, la C. Frida Sofia Rivera Hernandez, manifestando prestar sus servicios como Profesionista y tener su domicilio particular en calle Unificación Ejidal número 5021, colonia Plutarco Elías Calles, código postal 64108 en Monterrey, Nuevo León y su Clave Única Registro del Registro de Población es RIHF990718MNLVRR02, se identifica con Credencial para Votar con folio IDMEX16311418772 expedida por el Instituto Nacional Electoral, de la que entrega copia simple adjuntándose a la presente.

CUARTO: Acto seguido para llevar a cabo el proceso de Entrega-Recepción en forma ordenada y transparente y que garantice la debida continuidad de la acción gubernamental; la C. Liliana Teresa Muraira Romero, Directora del Instituto de las Mujeres Regias saliente, hace entrega a la C. Claudia Angelica Cruz Maldonado, Directora del Instituto de las Mujeres Regias entrante; un informe detallado del estado que guarda la Entidad Paramunicipal con la información correspondiente, mediante un dispositivo electrónico que se encuentra integrada y ordenada de la siguiente manera:

ANEXOS

I. LIBROS DE ACTAS DE LAS SESIONES DEL AYUNTAMIENTO Y LA MENCIÓN DEL LUGAR EN DONDE SE ENCUENTRAN LOS LIBROS DE ACTAS DE LOS AYUNTAMIENTOS ANTERIORES.

I-01. RELACIÓN DE LIBROS DE ACTAS DE LAS SESIONES DE CABILDO.

II. INFORME DETALLADO SOBRE LA SITUACIÓN FINANCIERA DEL GOBIERNO MUNICIPAL SALIENTE, EL CUAL DEBERÁ CONTENER LOS ESTADOS CONTABLES, LOS LIBROS DE CONTABILIDAD, REGISTROS AUXILIARES, CUENTAS DE CHEQUES, INVERSIONES, ACTA DE ARQUEO DE CAJA O FONDOS REVOLVENTES, PRESUPUESTO Y DEMÁS DOCUMENTACIÓN COMPROBATORIA.

II-01. PRESUPUESTO DE INGRESOS.
II-02. PRESUPUESTO DE EGRESOS.
II-05. PRESUPUESTO DE EGRESOS POR UNIDAD ADMINISTRATIVA (GLOBAL).
II-06. PRESUPUESTO DE EGRESOS POR UNIDAD ADMINISTRATIVA Y CONCEPTO.
II-07. ESTADOS FINANCIEROS.
II-08. RELACIÓN DE CUENTAS BANCARIAS E INVERSIONES.
II-09. DETALLE DE CUENTAS BANCARIAS.
II-13. ASIGNACIÓN DE FONDOS REVOLVENTES.
II-16. ARQUEO DE FONDOS REVOLVENTES.

III. INFORME DEL ESTADO QUE GUARDA LA CUENTA PÚBLICA DEL MUNICIPIO, Y LAS OBSERVACIONES O REQUERIMIENTOS QUE EN SU CASO LA AUDITORÍA SUPERIOR DEL ESTADO LE HAYA HECHO AL MUNICIPIO.

III-01. CUENTAS PUBLICAS 2015, 2016, 2017, 2018, 2019, 2020 Y 2021.
III-02. ESTATUS DE LAS OBSERVACIONES O REQUERIMIENTOS SEGÚN SEA EL CASO DE LA ASF, ASENL, SECRETARIA DE LA FUNCIÓN PÚBLICA Y CONTRALORÍA DEL ESTADO.

IV. INFORME DE LA SITUACIÓN QUE GUARDA LA DEUDA PÚBLICA DEL MUNICIPIO, DE CORTO Y LARGO PLAZO, EN TÉRMINOS DE LO ESTABLECIDO EN LA LEY GENERAL DE CONTABILIDAD GUBERNAMENTAL.

IV-05. RELACIÓN DE DEPÓSITOS EN GARANTÍA Y PÓLIZAS DE FIANZA.

V. INFORME CIRCUNSTANCIADO RELATIVO A LA OBRA PÚBLICA EJECUTADA POR EL MUNICIPIO DURANTE EL PERÍODO QUE CONCLUYE, ASÍ COMO DE LAS OBRAS QUE SE ENCUENTRAN EN PROCESO, ANEXANDO LOS EXPEDIENTES TÉCNICOS Y UNITARIOS RELATIVOS A LAS MISMAS;

V-03. RELACIÓN DE OBRAS TERMINADAS RECURSOS ESTATALES.

VII. ORGANIGRAMA Y PLANTILLA DEL PERSONAL AL SERVICIO DEL MUNICIPIO, CON ESPECIFICACIONES DE SUS FUNCIONES GENERALES, SUS ACTIVIDADES, SUS EXPEDIENTES; LA INFORMACIÓN RELACIONADA AL MISMO, COMO CATÁLOGO DE PUESTOS, PRESTACIONES, ANTIGÜEDAD, PERSONAL POR NIVEL, POR HONORARIOS Y CON LICENCIA O PERMISO, ASÍ COMO LA RELACIÓN DEL PERSONAL JUBILADO Y PENSIONADO.

VII-01. ORGANIGRAMA.
VII-02. ATRIBUCIONES.
VII-03. INFORME DE ACTIVIDADES.
VII-04. RELACIÓN DE PERSONAL.
VII-05. RELACIÓN DE PERSONAL POR HONORARIOS ASIMILABLES A SUELDOS, EVENTUALES Y/O TEMPORALES.
VII-06. RELACIÓN DE PERSONAL CON VACACIONES.
VII-07. RELACIÓN DE TURNOS Y CANTIDAD DE PERSONAS ASIGNADAS.
VII-11. CATÁLOGO DE PUESTOS.
VII-12. FUNCIONES GENERALES DE LOS EMPLEADOS MUNICIPALES.

VIII. INFORME DE LOS CONVENIOS, CONTRATOS Y ACUERDOS QUE EL MUNICIPIO TENGA CELEBRADO CON OTROS MUNICIPIOS, CON EL GOBIERNO DEL ESTADO, EL GOBIERNO FEDERAL O CON PARTICULARES, ASÍ COMO LA DOCUMENTACIÓN RESPECTIVA;

VIII.-01. RELACIÓN DE ACUERDOS, CONTRATOS Y CONVENIOS LOS FEDERALES, ESTATALES Y OTROS MUNICIPIOS.

IX. INFORME DE LOS PROGRAMAS Y PROYECTOS APROBADOS Y EJECUTADOS POR EL MUNICIPIO Y DE AQUELLOS QUE SE ENCUENTREN EN PROCESO DE EJECUCIÓN, CON SU DOCUMENTACIÓN RESPECTIVA;

IX-02. RELACIÓN DE PROGRAMAS.

X. INFORME DE LOS RECURSOS MATERIALES, QUE ESTARÁ CONFORMADO POR LA RELACIÓN E INVENTARIO DE BIENES QUE SEAN PROPIEDAD O ESTÉN EN USO DEL MUNICIPIO. DICHO INFORME DEBE DIVIDIRSE EN DOS RUBROS: BIENES MUEBLES Y BIENES INMUEBLES.

X-01. RELACIÓN DE MOBILIARIO Y EQUIPO.
X-03. RELACIÓN DE EQUIPO DE TRANSPORTE Y MAQUINARIA.
X-05. RELACIÓN DE LEYES, REGLAMENTOS, MANUALES, LIBROS Y PUBLICACIONES.
X-10. RELACIÓN DE ENSERES MENORES.
X-12. RELACIÓN DE SISTEMAS DE CÓMPUTO.
X-13. RELACIÓN DE SELLOS OFICIALES.
X-17. RELACIÓN DE COMBUSTIBLE ASIGNADO SEMANALMENTE A VEHÍCULOS OFICIALES.
X-18. RELACIÓN DE LLAVES DE OFICINAS Y EQUIPO DE TRANSPORTE O MAQUINARIA.
X-19. RELACIÓN DE CELULARES.

XII. INFORME DE LOS ASUNTOS JURÍDICOS EN LOS QUE INTERVENGA EL MUNICIPIO, TALES COMO AMPAROS, JUICIOS FISCALES Y CONTENCIOSO-ADMINISTRATIVOS, ASUNTOS PENALES.

XII-06. RELACIÓN DE ASUNTOS CIVILES Y LABORALES.
XII-07. RELACIÓN DE ACUERDOS, CONTRATOS Y CONVENIOS VIGENTES.
XII-08. CONSEJOS, COMITÉS, FIDEICOMISOS, PATRONATOS, ASOCIACIONES Y HERMANAMIENTOS VIGENTES.

XIII. LA DEMÁS INFORMACIÓN QUE SE ESTIME CONVENIENTE PARA GARANTIZAR LA CONTINUIDAD DEL GOBIERNO Y LA ADMINISTRACIÓN PÚBLICA MUNICIPAL.

XIII-02. RELACIÓN DE ANEXOS NO APLICABLES.
XIII-03. RELACIÓN DE EXPEDIENTES Y ACTAS EN ARCHIVO
XIII-04. RELACIÓN DE ASUNTOS EN TRÁMITE.
XIII-05. PADRÓN DE PROVEEDORES.

QUINTO: La C. Liliana Teresa Muraira Romero, Directora del Instituto de las Mujeres Regias saliente, manifiesta haber proporcionado sin omisión alguna todos los elementos necesarios para la formulación de la presente acta, los 41-cuarenta y un anexos que se mencionan y forman parte integrante de la misma, firmándose en todas sus fojas para su identificación y efectos legales a que haya lugar por las personas que intervienen en la misma. La presente entrega no implica liberación alguna de responsabilidades que pudieran llegarse a determinar por la Autoridad competente con posterioridad.

SEXTO: La C. Claudia Angelica Cruz Maldonado, Directora del Instituto de las Mujeres Regias entrante, recibe con las reservas de Ley de la C. Liliana Teresa Muraira Romero, Directora del Instituto de las Mujeres Regias saliente, todos los recursos y documentos que se precisen en la presente Acta y sus Anexos, asumiendo la responsabilidad de revisar el contenido de los anexos en un término no mayor a 90-noventa días y turnar el informe correspondiente a la Contraloría Municipal.

CIERRE DEL ACTA

Leída la presenta Acta de Entrega-Recepción y no habiendo otro asunto que hacer asentar, se da por concluida siendo las 03:30-tres horas con treinta minutos del día 30-treinta de septiembre de 2021-dos mil veintiuno, firmando para constancia en todas sus fojas al margen y al calce los que en ella intervinieron.

FIRMAS

Entrega

C. Liliana Teresa Muraira Romero Directora del Instituto de las Mujeres Regias saliente

Recibe

C. Claudia Angelica Cruz Maldonado
Directora del Instituto de las Mujeres Regias entrante

TESTIGOS DE ASISTENCIA

C. Aidee Nohemi Cantú Rendón
Coordinadora Administrativa

C. Frida Sofia Rivera Hernandez
Profesionista.

EN REPRESENTACIÓN DE LA CONTRALORÍA MUNICIPAL

C. José Mario Guadalupe Dominguez Cortés
Coordinador de Entrega-Recepción

ANEXO VI. - CUENTAS POR COBRAR AL 31 DE DICIEMBRE DE 2021

NO APLICA

ANEXO VII- CUENTAS POR PAGAR AL 31 DE DICIEMBRE DE 2021

NO APLICA

ANEXO VIII. - BIENES MUEBLES E INMUEBLES

RELACIÓN DE BIENES 2021

CBM	No. Inventario	Descripción	Valor Libros	Fecha Factura	Valor Factura	Valor Depreciado	Años de Vida	Meses Depreciados	Fecha Depreciada
511010001	51101000100001	ARCHIVERO DE MADERA DE 4 CAJONES	259.95	10/10/2012	3,120.99	2,861.04	10	110	31/12/2021
511010002	51101000200002	ARCHIVERO DE MADERA DE 4 CAJONES	259.95	10/10/2012	3,120.99	2,861.04	10	110	31/12/2021
511020001	51102000100003	ESCRITORIO DE MADERA TIPO L CON 3 CAJONES	259.95	10/10/2012	3,120.99	2,861.04	10	110	31/12/2021
511020002	51102000200004	ESCRITORIO DE MADERA TIPO L CON 3 CAJONES	259.95	10/10/2012	3,120.99	2,861.04	10	110	31/12/2021
511020003	51102000300005	ESCRITORIO DE MADERA TIPO L CON 3 CAJONES	259.95	10/10/2012	3,120.99	2,861.04	10	110	31/12/2021
511020004	51102000400006	ESCRITORIO DE MADERA TIPO L CON 3 CAJONES	259.95	10/10/2012	3,120.99	2,861.04	10	110	31/12/2021
511020005	51102000500007	ESCRITORIO DE MADERA TIPO L CON 3 CAJONES	259.95	10/10/2012	3,120.99	2,861.04	10	110	31/12/2021
511020006	51102000600008	ESCRITORIO DE MADERA TIPO L CON 3 CAJONES	259.95	10/10/2012	3,120.99	2,861.04	10	110	31/12/2021
511030001	51103000100009	LIBRERO	0.00	14/07/2010	1,960.40	1,960.40	10	120	31/07/2020
511040001	51104000100010	MODULO SERIE 8099010 (PRINCIPIO YFIN)	1,221.16	12/03/2013	9,767.20	8,546.04	10	105	31/12/2021
511040002	51104000200011	MODULO SERIE 8099070 (CRECIMIENTO PARA AGRANDAR MESA)	610.19	12/03/2013	4,883.60	4,273.41	10	105	31/12/2021
511040003	51104000300012	MODULO 1/3 TIPO CREDENZA	0.00	14/07/2010	2,683.46	2,683.46	10	120	31/07/2020
511040004	51104000400013	MODULO 2/3 TIPO CREDENZA	0.00	14/07/2010	2,683.46	2,683.46	10	120	31/07/2020
511040005	51104000500014	MODULO 3/3 TIPO CREDENZA	0.00	14/07/2010	2,683.47	2,683.47	10	120	31/07/2020
511040006	51104000600015	MODULO 4 CAJONES Y PUERTAS SUPERIORES	0.00	14/07/2010	3,816.40	3,816.40	10	120	31/07/2020
511040007	51104000700016	MODULO 4 CAJONES Y PUERTAS SUPERIORES	0.00	14/07/2010	3,120.40	3,120.40	10	120	31/07/2020
511040008	51104000800017	MODULO DE 4 CAJONES Y PUERTAS SUPERIORES	0.00	14/07/2010	3,816.40	3,816.40	10	120	31/07/2020
511040009	51104000900018	MODULO SECRETARIAL (ESCRITORIO)	358.44	20/12/2012	3,584.40	3,225.96	10	108	31/12/2021
511040010	51104001000019	MODULO SECRETARIAL (ESCRITORIO)	358.44	20/12/2012	3,584.40	3,225.96	10	108	31/12/2021
511040011	51104001100020	MODULO SECRETARIAL (ESCRITORIO)	358.44	20/12/2012	3,584.40	3,225.96	10	108	31/12/2021
511040012	51104001200021	MODULO SECRETARIAL (ESCRITORIO)	668.13	02/09/2013	3,816.40	3,148.27	10	99	31/12/2021
511040013	51104001300022	MODULO SECRETARIAL (ESCRITORIO)	668.13	02/09/2013	3,816.40	3,148.27	10	99	31/12/2021
511040014	51104001400023	MODULO SERIE 8099071 (CRECIMIENTO PARA AGRANDAR MESA)	610.19	12/03/2013	4,883.60	4,273.41	10	105	31/12/2021
511040015	51104001500024	MODULO SERIE 8099072 (CRECIMIENTO PARA AGRANDAR MESA)	610.19	12/03/2013	4,883.60	4,273.41	10	105	31/12/2021
511040016	51104001600025	MESA DE APOYO EN ISLA	781.93	10/08/2013	4,690.00	3,908.07	10	100	31/12/2021
511050002	51105000200027	SILLAS DE VISITA	0.00	18/10/2010	493.00	493.00	10	120	31/10/2020
511050003	51105000300028	SILLAS DE VISITA	0.00	18/10/2010	493.00	493.00	10	120	31/10/2020
511050004	51105000400029	SILLAS DE VISITA	0.00	18/10/2010	493.00	493.00	10	120	31/10/2020
511050005	51105000500030	SILLAS DE VISITA	0.00	18/10/2010	493.00	493.00	10	120	31/10/2020
511050006	51105000600031	SILLAS DE VISITA	0.00	18/10/2010	493.00	493.00	10	120	31/10/2020
511050007	51105000700032	SILLAS DE VISITA	0.00	18/10/2010	493.00	493.00	10	120	31/10/2020
511050008	51105000800033	SILLAS DE VISITA	0.00	18/10/2010	493.00	493.00	10	120	31/10/2020
511050009	51105000900034	SILLAS DE VISITA	0.00	18/10/2010	493.00	493.00	10	120	31/10/2020
511050010	51105001000035	SILLAS DE VISITAS	0.00	18/10/2010	493.00	493.00	10	120	31/10/2020
511050011	51105001100036	SILLAS DE VISITAS	0.00	18/10/2010	493.00	493.00	10	120	31/10/2020
511050012	51105001200037	SILLAS DE VISITAS	0.00	18/10/2010	493.00	493.00	10	120	31/10/2020
511050013	51105001300038	SILLAS DE VISITAS	0.00	18/10/2010	493.00	493.00	10	120	31/10/2020
511050014	51105001400039	SILLAS DE VISITAS	0.00	18/10/2010	493.00	493.00	10	120	31/10/2020
511050015	51105001500040	SILLAS DE VISITAS	0.00	18/10/2010	493.00	493.00	10	120	31/10/2020
511050016	51105001600041	SILLAS DE VISITAS	0.00	18/10/2010	493.00	493.00	10	120	31/10/2020
511050017	51105001700042	SILLAS DE VISITAS	0.00	18/10/2010	493.00	493.00	10	120	31/10/2020
511050018	51105001800043	SILLAS DE VISITAS	0.00	18/10/2010	493.00	493.00	10	120	31/10/2020
511050019	51105001900044	SILLAS DE VISITAS	0.00	18/10/2010	493.00	493.00	10	120	31/10/2020

511050020	51105002000045	SILLAS DE VISITAS	0.00	18/10/2010	493.00	493.00	10	120	31/10/2020
511050021	51105002100046	SILLA GERENCIAL NEGRA DE PIEL	440.01	28/08/2014	1,650.01	1,210.00	10	88	31/12/2021
511060004	51106000400050	SILLON EJECUTIVO NEGRO	126.48	25/07/2012	2,163.98	2,037.50	10	113	31/12/2021
511060005	51106000500051	SILLON EJECUTIVO NEGRO	126.48	25/07/2012	2,163.98	2,037.50	10	113	31/12/2021
511060006	51106000600052	SILLON EJECUTIVO NEGRO	126.48	25/07/2012	2,163.98	2,037.50	10	113	31/12/2021
512010001	51201000100053	ALACENA	0.00	14/07/2010	4,570.40	4,570.40	10	120	31/07/2020
512010002	51201000200054	COCINETA TIPO ESCUADRA	651.27	11/05/2012	15,636.80	14,985.53	10	115	31/12/2021
515010001	51501000100055	COMPUTADORA DE ESCRITORIO HP 800 SERIE MXL3480KKF	0.00	31/12/2013	16,077.60	16,077.60	3	36	31/12/2016
515010005	51501000500059	CPU PAV P6-2155 (EQ.ESCR)	0.00	21/11/2012	15,428.00	15,428.00	3	36	30/11/2015
515070009	51507000900060	LAPTOP HP PAVILLON DV4-2111LA	0.00	06/09/2010	10,983.51	10,983.51	3	36	30/06/2015
515070008	51507000800064	LAPTOP ENVY 15-3090	0.00	21/11/2012	16,588.00	16,588.00	3	36	30/11/2015
515070006	51507000600065	LAPTOP HP 4320S	0.00	28/07/2011	12,470.00	12,470.00	3	36	30/06/2015
515070005	51507000500066	LAPTOP HP PROBOOK 647 OB SERIE CNU348950N	0.00	31/12/2013	21,100.40	21,100.40	3	36	31/12/2016
515020002	51502000200070	MONITOR LV 1911 INSTALADO EN EL CPU 51501000500059	0.00	21/11/2012	1,682.00	1,682.00	3	36	30/11/2015
515040001	51504000100075	DISCO DURO PORTATIL BACKUP PLUS 1TB SEAGTE	0.00	06/08/2013	1,298.95	1,298.95	3	36	31/08/2016
519010001	51901000100076	DISPENSADOR DE AGUA	355.97	23/11/2012	3,886.38	3,530.41	10	109	31/12/2021
519020001	51902000100077	CALEFACTOR PIRAMIDE DE GAS	1,456.03	25/11/2013	7,598.01	6,141.98	10	97	31/12/2021
519020002	51902000200078	CALENTADOR PIRAMIDE DE GAS	376.45	04/01/2013	3,477.22	3,100.77	10	107	31/12/2021
519020003	51902000300079	CALENTADOR PIRAMIDE DE GAS	376.45	04/01/2013	3,477.22	3,100.77	10	107	31/12/2021
519030001	51903000100080	ESTUFA A GAS 6 QUEMADORES CON HORNO ASBER AER-6-36	3,734.80	07/08/2013	22,410.71	18,675.91	10	100	31/12/2021
519040001	51904000100081	REFRIGERADOR	0.00	06/08/2010	4,090.00	4,090.00	10	120	31/08/2020
519040002	51904000200082	FRIGOBAR MABE BLANCO	850.93	28/08/2014	3,190.00	2,339.07	10	88	31/12/2021
519060001	51906000100084	ENGARGOLADORA KOMBO	195.69	14/11/2012	2,139.01	1,943.32	10	109	31/12/2021
519070001	51907000100085	MAMPARA DIVISORIA	312.30	20/12/2012	3,120.40	2,808.10	10	108	31/12/2021
519070002	51907000200086	MAMPARA DIVISORIA	546.33	02/09/2013	3,120.40	2,574.07	10	99	31/12/2021
519080001	51908000100087	TANQUE PARA GAS HELIO	514.84	09/01/2013	4,750.00	4,235.16	10	107	31/12/2021
521010001	52101000100088	PANTALLA DE 2.5X2.5	0.00	06/09/2010	1,438.40	1,438.40	3	36	30/06/2015
521010002	52101000200089	PROYECTOR LG DX 630	0.00	06/09/2010	7,468.69	7,468.69	3	36	30/06/2015
523010001	52301000100090	CAMARA DIGITAL SONY	0.00	26/01/2013	2,650.00	2,650.00	3	36	31/01/2016
541010001	54101000100091	VEHICULO NISSAN PICKUP NP 300	0.00	08/04/2013	224,000.00	224,000.00	5	60	30/04/2018
541010002	54101000200092	VEHICULO TIIDA SEDAN NISSAN	0.00	02/05/2012	186,800.00	186,800.00	5	60	31/05/2017
541010003	54101000300093	VEHICULO URVAN 9 PASAJEROS	0.00	01/02/2011	322,500.00	322,500.00	5	60	29/02/2016
591010001	59101000100095	OFFICE HOME BUSSINES 2010	3,132.00	21/11/2012	3,132.00	0.00	0	0	30/06/2015
597010001	59701000100096	SISTEMA ADMON. FIN. Y PRESUP.	81,200.00	30/11/2011	81,200.00	0.00	0	0	30/06/2015
511020007	51102000700201	ESCRITORIO	1,973.80	10/08/2015	5,382.40	3,408.60	10	76	31/12/2021
591010002	59101000200202	SISTEMA SAFYP ARMONIZADO CONAC	69,600.00	13/07/2015	69,600.00	0.00	0	0	
515070001	51507000100203	COMPUTADORA PORTATIL MACBOOK PRO MD 101E/A MODELO A1278	0.00	19/04/2016	17,999.10	17,999.10	3	36	30/04/2019
511020008	51102000800204	ESCRITORIO DE MADERA TIPO L CON 3 CAJONES	2,146.88	01/08/2016	4,600.00	2,453.12	10	64	31/12/2021
511020009	51102000900205	ESCRITORIO DE MADERA TIPO L CON 3 CAJONES	2,146.88	01/08/2016	4,600.00	2,453.12	10	64	31/12/2021
511050022	51105002200206	SILLA EJECUTIVA	1,131.56	04/08/2016	2,425.00	1,293.44	10	64	31/12/2021
511050023	51105002300207	SILLA EJECUTIVA	1,131.56	04/08/2016	2,425.00	1,293.44	10	64	31/12/2021
511050024	51105002400208	SILLA EJECUTIVA	1,131.56	04/08/2016	2,425.00	1,293.44	10	64	31/12/2021
511050025	51105002500209	SILLA EJECUTIVA	1,131.56	04/08/2016	2,425.00	1,293.44	10	64	31/12/2021
511050026	51105002600210	SILLA EJECUTIVA	1,131.56	04/08/2016	2,425.00	1,293.44	10	64	31/12/2021
515070010	51507001000211	LAPTOP ACER ASPIRE F15 SNID 61802915376	0.00	22/08/2016	11,750.80	11,750.80	3	36	31/08/2019
515070011	51507001100212	LAPTOP ACER ASPIRE F15 SNID 61802898876	0.00	22/08/2016	11,750.80	11,750.80	3	36	31/08/2019
515030005	51503000500213	MULTIFUNCIONAL EPSON L375 SERIE WBGK119633	0.00	22/08/2016	3,288.60	3,288.60	3	36	31/08/2019
541010004	54101000400233	VEHICULO VERSA SENSE A/T A/C SERIE 3N1CN7AD1JK449869	61,336.71	21/05/2018	216,482.00	155,145.29	5	43	31/12/2021
541010005	54101000500234	VEHICULO NP300 FRONTIER XE TM AC SERIE 3N6AD33A0JK901259	95,961.60	23/05/2018	338,688.00	242,726.40	5	43	31/12/2021
515050009	51505000900327	CPU HP SERIE 8CG90149Y9	1,762.76	04/04/2019	15,864.20	14,101.44	3	32	31/12/2021

515070014	51507001400329	LAPTOP HP NT 14-CK0010LA SERIE 5CG8475J6W	1,230.94	02/05/2019	8,861.90	7,630.96	3	31	31/12/2021
515070015	51507001500330	LAPTOP HP NT 14-CK0010LA SERIE 5CG847593S	1,230.94	02/05/2019	8,861.90	7,630.96	3	31	31/12/2021
515070016	51507001600378	LAPTOP ACER ASPIRE CORE I3 SERIE 002822111357600	1,831.72	31/07/2019	9,420.44	7,588.72	3	29	31/12/2021
515070017	51507001700379	LAPTOP ACER ASPIRE CORE I3 SERIE 002822111C67600	1,831.72	31/07/2019	9,420.44	7,588.72	3	29	31/12/2021
521020001	52102000100380	PROYECTOR BENQ MS550	1,517.71	31/07/2019	7,804.62	6,287.20	3	29	31/12/2021
564010001	56401000100383	MINISPLIT MIRAGE 2 TONELADAS FRIO CALOR	18,241.47	30/07/2019	24,054.54	5,813.07	0	29	31/12/2021
564010002	56401000200384	MINISPLIT MIRAGE 2 TONELADAS FRIO CALOR	18,241.47	30/07/2019	24,054.54	5,813.07	0	29	31/12/2021
564010003	56401000300385	MINISPLIT MIRAGE 2 TONELADAS FRIO CALOR	18,241.47	30/07/2019	24,054.54	5,813.07	0	29	31/12/2021
519090001	51909000100386	CAMARA DE CIRCUITO CERRADO	7,575.50	07/08/2019	9,881.02	2,305.52	10	28	31/12/2021
519090002	51909000200387	CAMARA DE CIRCUITO CERRADO	7,575.50	07/08/2019	9,881.02	2,305.52	10	28	31/12/2021
519090003	51909000300388	CAMARA DE CIRCUITO CERRADO	7,575.50	07/08/2019	9,881.02	2,305.52	10	28	31/12/2021
519090004	51909000400389	CAMARA DE CIRCUITO CERRADO	7,575.50	07/08/2019	9,881.02	2,305.52	10	28	31/12/2021
519090005	51909000500390	CAMARA DE CIRCUITO CERRADO	7,575.50	07/08/2019	9,881.02	2,305.52	10	28	31/12/2021
519090006	51909000600391	CAMARA DE CIRCUITO CERRADO	7,575.50	07/08/2019	9,881.02	2,305.52	10	28	31/12/2021
519090007	51909000700392	CAMARA DE CIRCUITO CERRADO	7,575.50	07/08/2019	9,881.02	2,305.52	10	28	31/12/2021
519090008	51909000800393	CAMARA DE CIRCUITO CERRADO	7,575.50	07/08/2019	9,881.02	2,305.52	10	28	31/12/2021
519090009	51909000900395	CAMARA DE CIRCUITO CERRADO	8,356.41	22/08/2019	10,899.65	2,543.24	10	28	31/12/2021
519090010	51909001000396	CAMARA DE CIRCUITO CERRADO	8,356.41	22/08/2019	10,899.65	2,543.24	10	28	31/12/2021
519090011	51909001100397	CAMARA DE CIRCUITO CERRADO	8,356.41	22/08/2019	10,899.65	2,543.24	10	28	31/12/2021
519090012	51909001200398	CAMARA DE CIRCUITO CERRADO	8,356.41	22/08/2019	10,899.65	2,543.24	10	28	31/12/2021
519090013	51909001300399	CAMARA DE CIRCUITO CERRADO	8,356.41	22/08/2019	10,899.65	2,543.24	10	28	31/12/2021
519090014	51909001400400	CAMARA DE CIRCUITO CERRADO	8,356.41	22/08/2019	10,899.65	2,543.24	10	28	31/12/2021
519090015	51909001500401	CAMARA DE CIRCUITO CERRADO	8,356.41	22/08/2019	10,899.65	2,543.24	10	28	31/12/2021
519090016	51909001600402	CAMARA DE CIRCUITO CERRADO	8,356.41	22/08/2019	10,899.65	2,543.24	10	28	31/12/2021
521020002	52102000200403	PROYECTOR BENQ MS550	3,128.98	13/03/2020	7,509.37	4,380.39	3	21	31/12/2021
541010009	54101000900415	VEHICULO CADDY MAXI CARGO VAN 2020 SERIE	271,494.44	21/12/2020	339,368.00	67,873.56	5	12	31/12/2021
541010010	54101001000416	VEHICULO CADDY MAXI CARGO VAN 2020 SERIE	271,494.44	21/12/2020	339,368.00	67,873.56	5	12	31/12/2021
515070018	51507001800417	LAPTOP DELL INSPIRON 15 PROCESADOR INTEL CORE I7 MEMORIA DE 16GB	24,999.00	27/12/2021	24,999.00	0.00	3	0	
515070019	51507001900418	LAPTOP DELL INSPIRON 15 PROCESADOR INTEL CORE I7 MEMORIA DE 16GB	24,999.00	27/12/2021	24,999.00	0.00	3	0	
515070020	51507002000419	LAPTOP DELL INSPIRON 15 PROCESADOR INTEL CORE I7 MEMORIA DE 16GB	24,999.00	27/12/2021	24,999.00	0.00	3	0	

ANEXO IX.- GUÍA DE CUMPLIMIENTO DE LA LEY DE DISCIPLINA FINANCIERA

INSTITUTO MUNICIPAL DE LAS MUJERES REGIAS
Guía de Cumplimiento de la Ley de Disciplina Financiera de las Entidades Federativas y Municipios
Del 1 de enero al 31 de diciembre de 2021

Indicadores de Observancia (c)	Implementación				Resultado		Fundamento (h)	Comentarios (i)
	SI		NO					
		Mecanismo de Verificación (d)		Fecha estimada de cumplimiento (e)	Monto o valor (f)	Unidad (pesos/porcentaje) (g)		
INDICADORES PRESUPUESTARIOS								
A. INDICADORES CUANTITATIVOS								
1 Balance Presupuestario Sostenible (j)								
a. Propuesto	✓	Iniciativa de Ley de Ingresos y Proyecto de Presupuesto de Egresos			15,000,000.00	pesos	Art. 6 y 19 de la LDF	
b. Aprobado	✓	Ley de Ingresos y Presupuesto de Egresos			15,000,000.00	pesos	Art. 6 y 19 de la LDF	
c. Ejercido	✓	Cuenta Pública / Formato 4 LDF			56,413.80	pesos	Art. 6 y 19 de la LDF	
2 Balance Presupuestario de Recursos Disponibles Sostenible (k)								
a. Propuesto	✓	Iniciativa de Ley de Ingresos y Proyecto de Presupuesto de Egresos			56,413.80	pesos	Art. 6 y 19 de la LDF	
b. Aprobado	✓	Ley de Ingresos y Presupuesto de Egresos			56,413.80	pesos	Art. 6 y 19 de la LDF	
c. Ejercido	✓	Cuenta Pública / Formato 4 LDF			56,413.80	pesos	Art. 6 y 19 de la LDF	
3 Financiamiento Neto dentro del Techo de Financiamiento Neto (l)								
a. Propuesto	N/A	Iniciativa de Ley de Ingresos				pesos	Art. 6, 19 y 46 de la LDF	
b. Aprobado	N/A	Ley de Ingresos				pesos	Art. 6, 19 y 46 de la LDF	
c. Ejercido	N/A	Cuenta Pública / Formato 4 LDF				pesos	Art. 6, 19 y 46 de la LDF	
4 Recursos destinados a la atención de desastres naturales								
a. Asignación al fideicomiso para desastres naturales (m)								
a.1 Aprobado	N/A	Reporte Trim. Formato 6 a)				pesos	Art. 9 de la LDF	
a.2 Pagado	N/A	Cuenta Pública / Formato 6 a)				pesos	Art. 9 de la LDF	
b. Aportación promedio realizada por la Entidad Federativa durante los 5 ejercicios previos, para infraestructura dañada por desastres naturales (n)	N/A	Autorizaciones de recursos aprobados por el FONDEN				pesos	Art. 9 de la LDF	
c. Saldo del fideicomiso para desastres naturales (o)	N/A	Cuenta Pública / Auxiliar de Cuentas				pesos	Art. 9 de la LDF	
d. Costo promedio de los últimos 5 ejercicios de la reconstrucción de infraestructura dañada por desastres naturales (p)	N/A	Autorizaciones de recursos aprobados por el FONDEN				pesos	Art. 9 de la LDF	

5 Techo para servicios personales (q)									
a.	*Asignación en el Presupuesto de Egresos*	✓	Reporte Trim. Formato 6 d)			6,367,961.31	pesos	Art. 10 y 21 de la LDF	
b.	*Ejercido*	✓	Reporte Trim. Formato 6 d)			5,559,200.24	pesos		
6 Previsiones de gasto para compromisos de pago derivados de APPs (r)									
a.	*Asignación en el Presupuesto de Egresos*	N/A	Presupuesto de Egresos				pesos	Art. 11 y 21 de la LDF	
7 Techo de ADEFAS para el ejercicio fiscal (s)									
a.	*Propuesto*	N/A	Proyecto de Presupuesto de Egresos				pesos	Art. 12 y 20 de la LDF	
b.	*Aprobado*	N/A	Reporte Trim. Formato 6 a)				pesos	Art. 12 y 20 de la LDF	
c.	*Ejercido*	N/A	Cuenta Pública / Formato 6 a)				pesos	Art. 12 y 20 de la LDF	
B. INDICADORES CUALITATIVOS									
1 Iniciativa de Ley de Ingresos y Proyecto de Presupuesto de Egresos									
a.	*Objetivos anuales, estrategias y metas para el ejercicio fiscal (t)*	N/A	Iniciativa de Ley de Ingresos y Proyecto de Presupuesto de Egresos					Art. 5 y 18 de la LDF	
b.	*Proyecciones de ejercicios posteriores (u)*	N/A	Iniciativa de Ley de Ingresos y Proyecto de Presupuesto de Egresos / Formatos 7 a) y b)					Art. 5 y 18 de la LDF	
c.	*Descripción de riesgos relevantes y propuestas de acción para enfrentarlos (v)*	N/A	Iniciativa de Ley de Ingresos y Proyecto de Presupuesto de Egresos					Art. 5 y 18 de la LDF	
d.	*Resultados de ejercicios fiscales anteriores y el ejercicio fiscal en cuestión (w)*	N/A	Iniciativa de Ley de Ingresos y Proyecto de Presupuesto de Egresos / Formatos 7 c) y d)					Art. 5 y 18 de la LDF	
e.	*Estudio actuarial de las pensiones de sus trabajadores (x)*	✓	Proyecto de Presupuesto de Egresos / Formato 8			1,313,480.63		Art. 5 y 18 de la LDF	
2 Balance Presupuestario de Recursos Disponibles, en caso de ser negativo									
a.	*Razones excepcionales que justifican el Balance Presupuestario de Recursos Disponibles negativo (y)*	N/A	Iniciativa de Ley de Ingresos o Proyecto de Presupuesto de Egresos					Art. 6 y 19 de la LDF	
b.	*Fuente de recursos para cubrir el Balance Presupuestario de Recursos Disponibles negativo (z)*	N/A	Iniciativa de Ley de Ingresos o Proyecto de Presupuesto de Egresos					Art. 6 y 19 de la LDF	
c.	*Número de ejercicios fiscales y acciones necesarias para cubrir el Balance Presupuestario de Recursos Disponibles negativo (aa)*	N/A	Iniciativa de Ley de Ingresos o Proyecto de Presupuesto de Egresos					Art. 6 y 19 de la LDF	
d.	*Informes Trimestrales sobre el avance de las acciones para recuperar el Balance Presupuestario de Recursos Disponibles (bb)*	N/A	Reporte Trim. y Cuenta Pública					Art. 6 y 19 de la LDF	
3 Servicios Personales									
a.	*Remuneraciones de los servidores públicos (cc)*	N/A	Proyecto de Presupuesto					Art. 10 y 21 de la LDF	
b.	*Previsiones salariales y económicas para cubrir incrementos salariales, creación de plazas y otros (dd)*	N/A	Proyecto de Presupuesto					Art. 10 y 21 de la LDF	

INDICADORES DEL EJERCICIO PRESUPUESTARIO										
A. INDICADORES CUANTITATIVOS										
1	**Ingresos Excedentes derivados de Ingresos de Libre Disposición**									
	a.	*Monto de Ingresos Excedentes derivados de ILD (ee)*	N/A	Cuenta Pública / Formato 5				pesos	Art. 14 y 21 de la LDF	
	b.	*Monto de Ingresos Excedentes derivados de ILD destinados al fin del A.14, fracción I de la LDF (ff)*	N/A	Cuenta Pública				pesos	Art. 14 y 21 de la LDF	
	c.	*Monto de Ingresos Excedentes derivados de ILD destinados al fin del A.14, fracción II, a) de la LDF (gg)*	N/A	Cuenta Pública				pesos	Art. 14 y 21 de la LDF	
	d.	*Monto de Ingresos Excedentes derivados de ILD destinados al fin del A.14, fracción II, b) de la LDF (hh)*	N/A	Cuenta Pública				pesos	Art. 14 y 21 de la LDF	
	e.	*Monto de Ingresos Excedentes derivados de ILD destinados al fin del artículo noveno transitorio de la LDF (ii)*	N/A					pesos	Art. Noveno Transitorio de la LDF	
	f.	*Monto de Ingresos Excedentes derivados de ILD destinados al fin señalado por el Artículo 14, párrafo segundo y en el artículo 21 y Noveno Transitorio de la LDF (jj)*	N/A					pesos	Art. 14 y 21 de la LDF	
	g.	*Monto de Ingresos Excedentes derivados de ILD en un nivel de endeudamiento sostenible de acuerdo al Sistema de Alertas hasta por el 5% de los recursos para cubrir el Gasto Corriente (kk)*	N/A					pesos	Art. 14 y 21 de la LDF	
B. INDICADORES CUALITATIVOS										
1		**Análisis Costo-Beneficio para programas o proyectos de inversión mayores a 10 millones de UDIS (jj)**	N/A	Página de internet de la Secretaría de Finanzas o Tesorería Municipal					Art. 13 frac. III y 21 de la LDF	
2		**Análisis de conveniencia y análisis de transferencia de riesgos de los proyectos APPs (kk)**	N/A	Página de internet de la Secretaría de Finanzas o Tesorería Municipal					Art. 13 frac. III y 21 de la LDF	
3		**Identificación de población objetivo, destino y temporalidad de subsidios (ll)**	N/A	Página de internet de la Secretaría de Finanzas o Tesorería Municipal					Art. 13 frac. VII y 21 de la LDF	
INDICADORES DE DEUDA PÚBLICA										
A. INDICADORES CUANTITATIVOS										
1	**Obligaciones a Corto Plazo**									
	a.	*Límite de Obligaciones a Corto Plazo (mm)*	N/A					pesos	Art. 30 frac. I de la LDF	
	b.	*Obligaciones a Corto Plazo (nn)*	N/A					pesos	Art. 30 frac. I de la LDF	

Cuenta Pública Sector Paramunicipal del Municipio de Monterrey

- Instituto Municipal de Planeación Urbana y Convivencia de Monterrey

Instituto Municipal de Planeación Urbana y Convivencia de Monterrey, Nuevo León.

Instituto Municipal de Planeación Urbana y Convivencia de Monterrey, Nuevo León.

ANTECEDENTES

El IMPLANC MTY es un Organismo Público Descentralizado del Municipio de Monterrey Nuevo León México, con personalidad jurídica y patrimonio propio, con autonomía de administración; funcionamiento y emisión de sus resoluciones, que brinda asesoría a los sectores público, privado y social. Sirve de apoyo al R. Ayuntamiento y a todas las dependencias de la Administración Municipal de Monterrey en materia de desarrollo urbano sustentable, proyectos de urbanismo social, de movilidad urbana, infraestructura, equipamiento urbano, vivienda, imagen urbana, medio ambiente, patrimonio histórico, drenajes pluviales, riesgos urbanos, turismo urbano, racionalización del comercio informal o pequeño comerciante, regeneración de zonas del centro de la ciudad y otras zonas deterioradas, cuidado ambiental, recuperación de áreas verdes, espacios públicos y demás materias relacionadas, así como en el Plan de Desarrollo Urbano Municipal, del Plan de Ordenamiento Ecológico Territorial del Municipio y en los demás Planes o Programas relativos a la materia, esto sin menoscabo de las atribuciones que tengan otras autoridades del ramo.

Por ello el coordinar, elaborar, revisar, evaluar y dar seguimiento a los proyectos, planes y programas de desarrollo urbano del Municipio, de centro de población, de centros urbanos, parciales, distritales y sectoriales, relacionados con el desarrollo urbano sustentable, la planeación estratégica y el fomento a la convivencia del Municipio de Monterrey, son las principales funciones del Instituto.

MISION

Planear a corto, mediano y largo plazo el Desarrollo Urbano del Municipio de Monterrey de manera integral, tomando en cuenta siempre la movilidad urbana con un sentido humano y de convivencia, en las diversas acciones urbanas, contando con el consenso institucional y el estricto respeto a la legislación vigente en la materia, generando propuestas y soluciones innovadoras y vanguardistas para darle a Monterrey una nueva cultura urbana social y ecológica con miras a mejorar la calidad de vida de los ciudadanos.

VISIÓN

Que el IMPLANC MTY sea reconocido por los ciudadanos a nivel municipal, estatal, nacional e internacional, como un organismo técnico especializado en materia urbano-ambiental para la consulta y la correcta planeación y que brinde soluciones con visión integral entre los usos y aprovechamientos del suelo, con el medio ambiente, la movilidad urbana y los espacios de escala humana, con una participación ciudadana organizada, propiciando con ello una mejora en el nivel y la calidad de vida de todos los habitantes del Municipio de Monterrey, fomentando la armonía, tolerancia, transparencia, comunicación y convivencia social de los regiomontanos

INFORMACION OPERATIVA

(PROYECTOS)



Nota: DICHO PROYECTO CUENTA CON UNA SUFICIENCIA PRESUPUESTAL RECIBIDA CON FECHA 24 DE SEPTIEMBRE Y EL CUAL SE PROVISIONO COMO PASIVO AL 31 DE DICIEMBRE, PARA LIQUIDARSE DENTRO DEL EJERCICIO 2022.

INTRODUCCIÓN Y FUNDAMENTO LEGAL

El Instituto Municipal de Planeación Urbana y convivencia, presenta la Cuenta Pública correspondiente al ejercicio 2021, la cual ha sido elaborada con el propósito de informar al H. Congreso del Estado y a la comunidad en general sobre la información financiera y presupuestal de los recursos registrados durante el ejercicio 2021, en cumplimiento a artículo 9 del Reglamento Interior del Instituto, que entre otras cosas es elaborar los estados financieros, cuenta pública y demás informes administrativos que se requieran a fin de dar cumplimiento a todas las disposiciones legales en materia de transparencia de la información y de contabilidad, finanzas recursos humanos y adquisiciones

Cabe mencionar la participación que tuvieron los integrantes de la Junta Directiva en la presentación de la Cuenta Pública 2021, los cuales analizaron los resultados obtenidos y emitieron los comentarios pertinentes al respecto antes de ser sometida en sesión, en cumplimiento al artículo 15 fracción XI del Reglamento Orgánico del Instituto de Planeación Urbana y convivencia de Monterrey, Nuevo León que describe que las facultades de la Junta Directiva, que es instruir la verificación de los estados financieros, el inventario de los bienes del patrimonio del Instituto y vigila la correcta aplicación de los fondos y el patrimonio del Instituto, así como facilitar todo lo conducente al comisario en el ejercicio de sus funciones.

El documento se presenta en forma escrita y digitalizada para los efectos de su presentación y cumplimiento a la ley General de Contabilidad Gubernamental que en su artículo 48 describe que los ayuntamientos de los municipios o los órganos administrativos y las entidades de la administración pública paraestatal y municipal, deberán producir, como mínimo la información contable y presupuestaria a que se refiere el artículo 46, fracciones I, incisos a), b), c), d), e), g), y h), y II incisos a) y b) de la misma Ley, y a la Ley de Gobierno Municipal del Estado de Nuevo León, en su artículo 33, fracción III, Inciso F), que señala las facultades y obligaciones de los Ayuntamientos en materia de Hacienda Pública Municipal el someter anualmente para fiscalización y revisión, al congreso del Estado.

Así mismo en Cumplimiento a la Ley de Fiscalización Superior del Estado de nuevo León, describe en su artículo 2 Fracción V que, para los efectos de esta ley, se entiende por Cuenta Pública el informe que los entes públicos, rinden al congreso sobre su gestión financiera y programática durante el ejercicio fiscal comprendido del día primero de enero al treinta y uno de diciembre del año inmediato anterior.

Además, en su artículo 7 describe que la Cuenta Pública del ejercicio fiscal correspondiente será presentada al Congreso del Estado, en forma improrrogable a más tardar el 31 de marzo del año siguiente, indicando en el presente artículo que la cuenta Pública y el informe de avance de gestión financiera serán presentados por los entes públicos, en documento por escrito y en forma digitalizada.

ÍNDICE

No.	CONTENIDO DE LA CUENTA PUBLICA	FUNDAMENTO LGCG	PÁGINA
1	**INFORMACIÓN CONTABLE**	46, FRACCIÓN I	
A	ESTADO DE ACTIVIDADES	a)	09-10
B	ESTADO DE SITUACIÓN FINANCIERA	b)	11-12
C	ESTADO DE VARIACIÓN EN LA HACIENDA PÚBLICA	c)	13
D	ESTADO DE CAMBIOS EN LA SITUACIÓN FINANCIERA	d)	14-15
E	ESTADO DE FUJOS DE EFECTIVO	e)	16-17
G	NOTAS DE ESTADOS FINANCIEROS	g)	18-33
H	ESTADO ANALITICO DEL ACTIVO	h)	34
I	ESTADO ANALITICO DE LA DEUDA Y OTROS PASIVOS	I)	35
2	**INFORMACIÓN PRESUPUESTAL**	46, FRACCIÓN II	
A	ESTADO ANALITICO DE INGRESOS (clasificación económica por fuente de financiamiento y concepto)	a)	36
B	ESTADO ANALITICO DEL EJERCICIO DEL PRESUPUESTO DE EGRESOS	b)	
1	Administrativa	1	37
2	Económica	2	38
3	Por objeto del gasto	3	39-41
4	Funcional	4	42
5	Endeudamiento Neto	5	43
3	**INFORMACIÓN PROGRAMATICA**	46, FRACCIÓN III	
A	GASTO POR CATEGORIA PROGRAMATICA	a)	44
4	**INFORMACIÓN COMPLEMENTARIA**		
A	RELACIÓN DE BIENES	23	45-48
B	RELACIÓN DE CUENTAS BANCARIAS	69	49
C	ACTA DE ENTREGA RECEPCION 2018-2021		50-58
D	GLOSA DE ENTREGA RECEPCION 2018-2021		59-63
5	**ANALISIS CUALITATIVO DE LOS INDICADORES DE LA POSTURA FISCAL**	46, FRACCIÓN IV	
C	POSTURA FISCAL		64
	Criterios para la elaboración y presentación homogénea de la información financiera y de los formatos a que hace referencia la Ley de Disciplina Financiera de las Entidades Federativas y los Municipios.	**LDF**	
	Estado de Situación Financiera Detallado - LDF	FORMATO 1	65-67
	Informe Analítico de Deuda Pública y Otros Pasivos-LDF	FORMATO 2	68

	Informe Analítico de Obligaciones Diferentes de Financiamientos - LDF	FORMATO 3	69
	Balance Presupuestario - LDF	FORMATO 4	70
	Estado Analítico de Ingresos Detallado – LDF	FORMATO 5	71-72
	Estado Analítico del Ejercicio del Presupuesto de Egresos Detallado - LDF Clasificación por Objeto del Gasto (Capítulo y Concepto)	FORMATO 6 a)	73-77
	Estado Analítico del Ejercicio del Presupuesto de Egresos Detallado - LDF Clasificación Administrativa	FORMATO 6 b)	78
	Estado Analítico del Ejercicio del Presupuesto de Egresos Detallado - LDF Clasificación Funcional (Finalidad y Función)	FORMATO 6 c)	79-80
	Estado Analítico del Ejercicio del Presupuesto de Egresos Detallado - LDF Clasificación de Servicios Personales por Categoría	FORMATO 6 d)	81
	Proyecciones de Ingresos - LDF	FORMATO 7 a)	
	Proyecciones de Egresos - LDF	FORMATO 7 b)	
	Resultados de Ingresos - LDF	FORMATO 7 c)	
	Resultados de Egresos - LDF	FORMATO 7 d)	
	Informe sobre Estudios Actuariales – LDF	FORMATO 8	82
	Guía de Cumplimiento de la Ley de Disciplina Financiera de las Entidades Federativas y Municipios	ANEXO 3	83-85

INFORMACION CONTABLE

CUENTA PUBLICA 2021

INSTITUTO MUNICIPAL DE PLANEACION URBANA Y CONVIVENCIA DE MONTERREY

Fecha : 18/Mar/2022
Hora : 15:38:13

ESTADO DE ACTIVIDADES

Diciembre De 2021 y 2020

INGRESOS Y OTROS BENEFICIOS	**2021**	**2020**
INGRESOS DE GESTIÓN		
Impuestos	0.00	0.00
Cuotas y Aportaciones de Seguridad Social	0.00	0.00
Contribuciones de Mejoras	0.00	0.00
Derechos	0.00	0.00
Productos	0.00	0.00
Aprovechamientos	0.00	0.00
Ingresos por Venta de Bienes y Prestación de Servicios	0.00	8,793.10
Ingresos no Comprendidos en lsa Fracciones de la Ley de Ingresos Causados en Ejercicios Fiscales Anteriores Pendiente de Liquidación o Pago (Derogado)	0.00	0.00
	0.00	8,793.10
PARTICIPACIONES, APORTACIONES, CONVENIOS, INCENTIVOS DERIVADOS DE LA COLABORACION FISCAL, FONDOS DISTINTOS DE APORTACIONES, TRANSFERENCIAS, ASIGNACIONES, SUBSIDIOS Y SUB.		
Participaciones, Aportaciones, Convenios, Incentivos Derivados de la Colaboración Fiscal y Fondos Distintos de Aportaciones	0.00	0.00
Transferencias, Asignaciones, Subsidios y Subvenciones, y Pensiones y Jubilaciones	12,129,994.71	10,997,439.61
	12,129,994.71	10,997,439.61
OTROS INGRESOS Y BENEFICIOS		
Ingresos Financieros	0.00	0.00
Incremento por Variación de Inventarios	0.00	0.00
Disminución del Exceso de Estimaciones por Pérdida o Deterioro u Obsolescencia	0.00	0.00
Disminución del Exceso de Provisiones	0.00	0.00
Otros Ingresos y Beneficios Varios	25,862.07	0.00
	25,862.07	0.00
TOTAL DE INGRESOS Y OTROS BENEFICIOS	12,155,856.78	11,006,232.71

GASTOS Y OTRAS PERDIDAS	**2021**	**2020**
GASTOS DE FUNCIONAMIENTO		
Servicios Personales	8,225,618.66	8,121,880.26
Materiales y Suministros	510,083.85	572,143.70
Servicios Generales	3,287,335.77	2,147,048.70
	12,023,038.28	10,841,072.66
TRANSFERENCIAS, ASIGNACIONES, SUBSIDIOS Y OTRAS AYUDAS		
Transferencias Internas y Asignaciones al Sector Público	0.00	0.00
Transferencias al Resto del Sector Público	0.00	0.00
Subsidios y Subvenciones	0.00	0.00
Ayudas Sociales	0.00	0.00
Pensiones y Jubilaciones	0.00	0.00
Transferencias a Fideicomisos, Mandatos y Contratos Análogos	0.00	0.00
Transferencias a la Seguridad Social	0.00	0.00
Donativos	0.00	0.00
Transferencias al Exterior	0.00	0.00
	0.00	0.00
PARTICIPACIONES Y APORTACIONES		
Participaciones	0.00	0.00
Aportaciones	0.00	0.00
Convenios	0.00	0.00
	0.00	0.00
INTERESES, COMISIONES Y OTROS GASTOS DE LA DEUDA PÚBLICA		
Intereses de la Deuda Pública	0.00	0.00
Comisiones de la Deuda Pública	0.00	0.00
Gastos de la Deuda Pública	0.00	0.00
Costo por Coberturas	0.00	0.00
Apoyos Financieros	0.00	0.00
	0.00	0.00

CUENTA PUBLICA 2021

INSTITUTO MUNICIPAL DE PLANEACION URBANA Y CONVIVENCIA DE MONTERREY

Fecha : 18/Mar/2022
Hora : 15:38:13

ESTADO DE ACTIVIDADES

Diciembre De 2021 y 2020

GASTOS Y OTRAS PERDIDAS	2021	2020
OTROS GASTOS Y PERDIDAS EXTRAORDINARIAS		
Estimaciones, Depreciaciones, Deterioros, Obsolescencia y Amortizaciones	294,643.97	205,214.84
Provisiones	0.00	0.00
Disminución de Inventarios	0.00	0.00
Aumento por Insuficiencia de Estimaciones por Pérdida o Deterioro u Obsolescencia	0.00	13,272.02
Aumento por Insuficiencia de Provisiones	0.00	0.00
Otros Gastos	0.00	0.00
	294,643.97	218,486.86
Inversión Pública		
Inversión Pública no Capitalizable	0.00	0.00
	0.00	0.00
TOTAL DE GASTOS Y OTRAS PERDIDAS	12,317,682.25	11,059,559.52
RESULTADOS DEL EJERCICIO (AHORRO/DESAHORRO)	-161,825.47	-53,326.81

LIC. EDGAR OLAIZ ORTIZ
DIRECTOR GENERAL

C.P. LUZ CONSUELO CASTILLO PÉREZ
COORDINADORA DE GESTIÓN DE RECURSOS Y ADMINISTRACIÓN

"Bajo protesta de decir verdad declaramos que los Estados Financieros y sus notas, son razonablemente correctos y son responsabilidad del emisor"

CUENTA PUBLICA 2021

INSTITUTO MUNICIPAL DE PLANEACION URBANA Y CONVIVENCIA DE MONTERREY

ESTADO DE SITUACION FINANCIERA

Diciembre De 2021 y 2020

Fecha : 04/Mar/2022
Hora : 12:43:26

ACTIVO	2021	2020
ACTIVO CIRCULANTE		
Efectivo y Equivalentes	1,657,853.58	700,657.24
Derechos a Recibir Efectivo o Equivalentes	45,000.00	45,000.00
Derechos a Recibir Bienes o Servicios	0.00	0.00
Inventarios	0.00	0.00
Almacenes	0.00	0.00
Estimación por Pérdida o Deterioro de Activos Circulantes	0.00	0.00
Otros Activos Circulantes	0.00	0.00
TOTAL DE ACTIVO CIRCULANTE	1,702,853.58	745,657.24
ACTIVO NO CIRCULANTE		
Inversiones Financieras a Largo Plazo	0.00	0.00
Derechos a Recibir Efectivo o Equivalentes a Largo Plazo	0.00	0.00
Bienes Inmuebles, Infraestructura y Construcciones en Proceso	0.00	0.00
Bienes Muebles	1,588,021.13	1,708,210.13
Activos Intangibles	0.00	0.00
Depreciación, Deterioro y Amortización Acumulada de Bienes	-1,159,569.54	-996,189.57
Activos Diferidos	0.00	0.00
Estimación por Pérdida o Deterioro de Activos no Circulantes	0.00	0.00
Otros Activos no Circulantes	0.00	0.00
TOTAL DE ACTIVO NO CIRCULANTE	428,451.59	712,020.56
TOTAL ACTIVO:	**2,131,305.17**	**1,457,677.80**

PASIVO	2021	2020
PASIVO CIRCULANTE		
Cuentas por Pagar a Corto Plazo	1,538,056.47	702,603.63
Documentos por Pagar a Corto Plazo	0.00	0.00
Porción a Corto Plazo de la Deuda Pública a Largo Plazo	0.00	0.00
Títulos y Valores a Corto Plazo	0.00	0.00
Pasivos Diferidos a Corto Plazo	0.00	0.00
Fondos y Bienes de Terceros en Garantía y/o Administración a Corto Plazo	0.00	0.00
Provisiones a Corto Plazo	0.00	0.00
Otros Pasivos a Corto Plazo	0.00	0.00
TOTAL DE PASIVO CIRCULANTE	1,538,056.47	702,603.63
PASIVO NO CIRCULANTE		
Cuentas por Pagar a Largo Plazo	0.00	0.00
Documentos por Pagar a Largo Plazo	0.00	0.00
Deuda Pública a Largo Plazo	0.00	0.00
Pasivos Diferidos a Largo Plazo	0.00	0.00
Fondos y Bienes de Terceros en Garantía y/o Administración a Largo Plazo	0.00	0.00
Provisiones a Largo Plazo	0.00	0.00
TOTAL DE PASIVO NO CIRCULANTE	0.00	0.00
TOTAL PASIVO:	**1,538,056.47**	**702,603.63**

HACIENDA PUBLICA/PATRIMONIO

HACIENDA PÚBLICA/PATRIMONIO CONTRIBUIDO		
Aportaciones	0.00	0.00
Donaciones de Capital	0.00	0.00
Actualización de la Hacienda Pública/Patrimonio	0.00	0.00
HACIENDA PÚBLICA/PATRIMONIO GENERADO		
Resultados del Ejercicio (Ahorro/Desahorro)	-161,825.47	-53,326.81
Resultados de Ejercicios Anteriores	679,674.17	733,000.98
Revalúos	0.00	0.00
Reservas	0.00	0.00
Rectificaciones de Resultados de Ejercicios Anteriores	75,400.00	75,400.00

CUENTA PUBLICA 2021

INSTITUTO MUNICIPAL DE PLANEACION URBANA Y CONVIVENCIA DE MONTERREY

ESTADO DE SITUACION FINANCIERA

Diciembre De 2021 y 2020

Fecha : 04/Mar/2022
Hora : 12:43:26

HACIENDA PUBLICA/PATRIMONIO

EXCESO O INSUFICIENCIA EN LA ACTUALIZACION DE LA HACIENDA PUBLICA/PATRIMONIO

Resultado por Posición Monetaria	0.00	0.00
Resultado por Tenencia de Activos no Monetarios	0.00	0.00
TOTAL HACIENDA PUBLICA/PATRIMONIO:	**593,248.70**	**755,074.17**

TOTAL PASIVO Y HACIENDA PUBLICA/PATRIMONIO:	**2,131,305.17**	**1,457,677.80**

LIC. EDGAR OLAIZ ORTIZ
DIRECTOR GENERAL

C.P. LUZ CONSUELO CASTILLO PÉREZ
COORDINADORA DE GESTIÓN DE RECURSOS Y ADMINISTRACIÓN

"Bajo protesta de decir verdad declaramos que los Estados Financieros y sus notas, son razonablemente correctos y son responsabilidad del emisor"

CUENTA PUBLICA 2021

INSTITUTO MUNICIPAL DE PLANEACION URBANA Y CONVIVENCIA DE MONTERREY

ESTADO DE VARIACION EN LA HACIENDA PUBLICA

A Diciembre De 2021

Fecha : 04/03/2022
Hora : 01:19:25 p. m.

CONCEPTO	HACIENDA PUBLICA/PATRIMONIO CONTRIBUÍDO	HACIENDA PÚBLICA/PATRIMONIO GENERADO DE EJERCICIOS ANTERIORES	HACIENDA PÚBLICA/PATRIMONIO GENERADO DEL EJERCICIO	EXCESO O INSUFICIENCIA EN LA ACTUACION DE LA HACIENDA PUBLICA / PATRIMONIO	TOTAL
HACIENDA PÚBLICA/PATRIMONIO CONTRIBUIDO NETO DE 2020	**0.00**				**0.00**
Aportaciones	0.00				0.00
Donaciones de Capital	0.00				0.00
Actualización de la Hacienda Pública/Patrimonio	0.00				0.00
HACIENDA PÚBLICA/PATRIMONIO GENERADO NETO DE 2020		**808,400.98**	**-53,326.81**		**755,074.17**
Resultados del Ejercicio (Ahorro/Desahorro)			-53,326.81		-53,326.81
Resultados de Ejercicios Anteriores		733,000.98			733,000.98
Revalúos		0.00			0.00
Reservas		0.00			0.00
Rectificaciones de Resultados de Ejercicios Anteriores		75,400.00			75,400.00
EXCESO O INSUFICIENCIA EN LA ACTUALIZACION DE LA HACIENDA PUBLICA/PATRIMONIO NETO DE 2020				**0.00**	**0.00**
Resultado por Posición Monetaria				0.00	0.00
Resultado por Tenencia de Activos no Monetarios				0.00	0.00
HACIENDA PÚBLICA/PATRIMONIO NETO FINAL DE 2020	**0.00**	**808,400.98**	**-53,326.81**	**0.00**	**755,074.17**
CAMBIOS EN LA HACIENDA PÚBLICA/PATRIMONIO CONTRIBUIDO NETO DE 2021	**0.00**				**0.00**
Aportaciones	0.00				0.00
Donaciones de Capital	0.00				0.00
Actualización de la Hacienda Pública/Patrimonio	0.00				0.00
VARIACIONES DE LA HACIENDA PÚBLICA/PATRIMONIO GENERADO NETO DE 2021		**-53,326.81**	**-108,498.66**		**-161,825.47**
Resultados del Ejercicio (Ahorro/Desahorro)			-161,825.47		-161,825.47
Resultados de Ejercicios Anteriores		-53,326.81	53,326.81		0.00
Revalúos			0.00		0.00
Reservas			0.00		0.00
Rectificaciones de Resultados de Ejercicios Anteriores			0.00		0.00
CAMBIOS EN EL EXCESO O INSUFICIENCIA EN LA ACTUALIZACION DE LA HACIENDA PUBLICA/PATRIMONIO NETO DE 2021				**0.00**	**0.00**
Resultado por Posición Monetaria				0.00	0.00
Resultado por Tenencia de Activos no Monetarios				0.00	0.00
Hacienda Publica / Patrimonio Neto Final de 2021	**0.00**	**755,074.17**	**-161,825.47**	**0.00**	**593,248.70**

LIC. EDGAR OLAIZ ORTIZ
DIRECTOR GENERAL

C.P. LUZ CONSUELO CASTILLO PÉREZ
COORDINADORA DE GESTIÓN DE RECURSOS Y ADMINISTRACIÓN

"Bajo protesta de decir verdad declaramos que los Estados Financieros y sus notas, son razonablemente correctos y son responsabilidad del emisor"

CUENTA PUBLICA 2021

INSTITUTO MUNICIPAL DE PLANEACION URBANA Y CONVIVENCIA DE MONTERREY

ESTADO DE CAMBIOS EN LA SITUACION FINANCIERA

Fecha : 04/Mar/2022
Hora : 12:45:08

A Diciembre De 2021

	ORIGEN	APLICACIÓN
ACTIVO	**283,568.97**	**957,196.34**
ACTIVO CIRCULANTE	**0.00**	**957,196.34**
Efectivo y Equivalentes	0.00	957,196.34
Derechos a Recibir Efectivo o Equivalentes	0.00	0.00
Derechos a Recibir Bienes o Servicios	0.00	0.00
Inventarios	0.00	0.00
Almacenes	0.00	0.00
Estimación por Pérdida o Deterioro de Activos Circulantes	0.00	0.00
Otros Activos Circulantes	0.00	0.00
ACTIVO NO CIRCULANTE	**283,568.97**	**0.00**
Inversiones Financieras a Largo Plazo	0.00	0.00
Derechos a Recibir Efectivo o Equivalentes a Largo Plazo	0.00	0.00
Bienes Inmuebles, Infraestructura y Construcciones en Proceso	0.00	0.00
Bienes Muebles	120,189.00	0.00
Activos Intangibles	0.00	0.00
Depreciación, Deterioro y Amortización Acumulada de Bienes	163,379.97	0.00
Activos Diferidos	0.00	0.00
Estimación por Pérdida o Deterioro de Activos no Circulantes	0.00	0.00
Otros Activos no Circulantes	0.00	0.00
PASIVO	**835,452.84**	**0.00**
PASIVO CIRCULANTE	**835,452.84**	**0.00**
Cuentas por Pagar a Corto Plazo	835,452.84	0.00
Documentos por Pagar a Corto Plazo	0.00	0.00
Porción a Corto Plazo de la Deuda Pública a Largo Plazo	0.00	0.00
Títulos y Valores a Corto Plazo	0.00	0.00
Pasivos Diferidos a Corto Plazo	0.00	0.00
Fondos y Bienes de Terceros en Garantía y/o Administración a Corto Plazo	0.00	0.00
Provisiones a Corto Plazo	0.00	0.00
Otros Pasivos a Corto Plazo	0.00	0.00
PASIVO NO CIRCULANTE	**0.00**	**0.00**
Cuentas por Pagar a Largo Plazo	0.00	0.00
Documentos por Pagar a Largo Plazo	0.00	0.00
Deuda Pública a Largo Plazo	0.00	0.00
Pasivos Diferidos a Largo Plazo	0.00	0.00
Fondos y Bienes de Terceros en Garantía y/o Administración a Largo Plazo	0.00	0.00

CUENTA PUBLICA 2021

INSTITUTO MUNICIPAL DE PLANEACION URBANA Y CONVIVENCIA DE MONTERREY

ESTADO DE CAMBIOS EN LA SITUACION FINANCIERA

Fecha : 04/Mar/2022
Hora : 12:45:08

A Diciembre De 2021

	ORIGEN	APLICACIÓN
PASIVO	**835,452.84**	**0.00**
PASIVO NO CIRCULANTE	**0.00**	**0.00**
Provisiones a Largo Plazo	0.00	0.00
HACIENDA PUBLICA/PATRIMONIO	**0.00**	**161,825.47**
HACIENDA PÚBLICA/PATRIMONIO CONTRIBUIDO	**0.00**	**0.00**
Aportaciones	0.00	0.00
Donaciones de Capital	0.00	0.00
Actualización de la Hacienda Pública/Patrimonio	0.00	0.00
HACIENDA PÚBLICA/PATRIMONIO GENERADO	**0.00**	**161,825.47**
Resultados del Ejercicio (Ahorro/Desahorro)	0.00	108,498.66
Resultados de Ejercicios Anteriores	0.00	53,326.81
Revalúos	0.00	0.00
Reservas	0.00	0.00
Rectificaciones de Resultados de Ejercicios Anteriores	0.00	0.00
EXCESO O INSUFICIENCIA EN LA ACTUALIZACION DE LA HACIENDA PUBLICA/PATRIMONIO	**0.00**	**0.00**
Resultado por Posición Monetaria	0.00	0.00
Resultado por Tenencia de Activos no Monetarios	0.00	0.00
SUMAS IGUALES	**1,119,021.81**	**1,119,021.81**

LIC. EDGAR OLAIZ ORTIZ
DIRECTOR GENERAL

C.P. LUZ CONSUELO CASTILLO PÉREZ
COORDINADORA DE GESTIÓN DE RECURSOS Y ADMINISTRACIÓN

"Bajo protesta de decir verdad declaramos que los Estados Financieros y sus notas son razonablemente correctos y son responsabilidad del emisor"

CUENTA PUBLICA 2021
INSTITUTO MUNICIPAL DE PLANEACIÓN URBANA Y CONVIVENCIA DE MONTERREY
Estado de Flujos de Efectivo
De Enero a Diciembre del 2021

Fecha: 04/Marzo/2022
Hora: 01:23:43 p. m.

		2021		2020
Origen	**$**	**12,991,309.62**	**$**	**11,098,938**
Impuestos				
Cuotas y Aportaciones de Seguridad Social				
Contribuciones de Mejoras				
Derechos				
Productos				
Aprovechamientos				
Ingresos por Venta de Bienes y Prestación de Servicios	$	-		8,793
Participaciones, Aportaciones, Convenios, Incentivos Derivados de la Colaboración Fiscal y Fondos Distintos de Aportaciones				0
Transferencias, Asignaciones, Subsidios y Subvenciones, y Pensiones y Jubilaciones	$	12,129,994.71		10,997,440
Otros Orígenes de Operación		861,314.91		92,705
Aplicación	***$***	***12,023,038.28***	**$**	**12,933,763**
Servicios Personales		8,225,618.66		8,121,880
Materiales y Suministros		510,083.85		572,144
Servicios Generales		3,287,335.77		2,147,049
Transferencias Internas y Asignaciones al Sector Público				
Transferencias al resto del Sector Público				
Subsidios y Subvenciones				
Ayudas Sociales				
Pensiones y Jubilaciones				
Transferencias a Fideicomisos, Mandatos y Contratos Análogos				
Transferencias a la Seguridad Social				
Donativos				
Transferencias al Exterior				
Participaciones				
Aportaciones				
Convenios				
Otras Aplicaciones de Operación		0		2,092,690
Flujos Netos de Efectivo por Actividades de Operación	***$***	***968,271.34***	**-$**	**1,834,825**
Flujos de Efectivo de las Actividades de Inversión				
Origen				43,512
Bienes Inmuebles, Infraestructura y Construcciones en Proceso				

Bienes Muebles				43,512
Otros Orígenes de Inversión				0
Aplicación	**$**	**11,075.00**		184,068
Bienes Inmuebles, Infraestructura y Construcciones en Proceso				0
Bienes Muebles		11,075.00		184,068
Otras Aplicaciones de Inversión				
Flujos Netos de Efectivo por Actividades de Inversión	**-$**	***11,075.00***	**-$**	**140,556**
Flujo de Efectivo de las Actividades de Financiamiento				
Origen			0	
Endeudamiento Neto				
Interno				
Externo				
Otros Orígenes de Financiamiento			0	
Aplicación			0	
Servicios de la Deuda				
Interno				
Externo				
Otras Aplicaciones de Financiamiento				
Flujos Netos de Efectivo por Actividades de Financiamiento	***$***	***-***	**$**	**-**
Incremento/Disminución Neta en el Efectivo y Equivalentes al Efectivo	***$***	***957,196.34***	**-$**	**1,975,381**
Efectivo y Equivalentes al Efectivo al Inicio del Ejercicio	***$***	***700,657.24***	**$**	**2,676,038**
Efectivo y Equivalentes al Efectivo al Final del Ejercicio	***$***	***1,657,853.58***	**$**	**700,657**

LIC. EDGAR OLAIZ ORTIZ
DIRECTOR GENERAL

C.P. LUZ CONSUELO CASTILLO PÉREZ
COORDINADORA DE GESTIÓN DE RECURSOS Y ADMINISTRACIÓN

"Bajo protesta de decir verdad declaramos que los Estados Financieros y sus notas, son razonablemente correctos y son responsabilidad del emisor"

I)

II) NOTAS A LOS ESTADOS FINANCIEROS

Con el propósito de dar cumplimiento a los artículos 48 y 49 de la Ley General de Contabilidad Gubernamental, los entes públicos deberán acompañar notas a los estados financieros cuyos rubros así lo requieran teniendo presente los postulados de revelación suficiente e importancia relativa con la finalidad, que la información sea de mayor utilidad para los usuarios.

A continuación, se presentan los tres tipos de notas que acompañan a los estados, a saber:

a) Notas de desglose;
b) Notas de memoria (cuentas de orden), y
c) Notas de gestión administrativa.

a) NOTAS DE DESGLOSE

I) NOTAS AL ESTADO DE SITUACIÓN FINANCIERA

Activo

Efectivo y Equivalentes

1. Efectivo y equivalentes: Consisten principalmente en depósitos bancarios en cuentas de cheques. El efectivo se presenta a valor nominal y los equivalentes se valúan a su valor razonable; las fluctuaciones en su valor se reconocen en el estado de actividades del periodo. Al 31 de diciembre de 2021 el rubro de efectivo y equivalentes se integra por el importe contenido en la cuenta de bancaria BANORTE No. 858774814 la cual se utiliza para gestionar los gastos corrientes del ente público y la caja chica y se integra como sigue:

Concepto:	2021	2020
Bancos	1,657,853.58	745,657.00
Caja y Fondo de Gasolina	0.00	

La variación entre los ejercicios se debe principalmente a la cantidad para liquidación de los pasivos provisionados al 31 de diciembre por concepto de pago por Adquisición de Sistema Contable que asciende a $ 92,800.00, así como el pago de Impuestos e IMSS del mes de diciembre y del proyecto Plan Maestro Campana Altamira.

Derechos a recibir Efectivo y Equivalentes y Bienes o Servicios a Recibir

El rubro de Derechos a recibir Efectivo o equivalentes se integra principalmente por Depósitos en Garantía por el Arrendamiento de Morelos 829 por la cantidad de 45,000.00

Bienes Disponibles para su Transformación o Consumo (inventarios)

2. No aplica

Inversiones Financieras

3. No aplica

Bienes Muebles, Inmuebles e Intangibles
La depreciación se determina en base a línea recta como sigue:
Mobiliario y Equipo 10 años de vida útil
Equipo de Cómputo 3 años con 4 meses de vida útil
Equipo de Transporte 4 años de vida útil

Concepto	Saldo Inicial	Altas	Bajas	Depreciaciones	Saldo final
Mobiliario y equipo	270,675.24	7,076.00	0.00	43,832.63	233,918.61
Equipo de Cómputo	200,841.50	3,999.00	0.00	114,379.59	90,460.91
Equipo de Transporte	240,503.82	0.00	131,264.00	5,167.75	104,072.07
TOTAL	**712,020.56**	**11,075.00**	**131,264.00**	**163,379.97**	**428,451.59**

El rubro de altas durante el Ejercicio 2021 de enero a diciembre es para el área de Dir. General y área jurídica, lo que corresponde a la baja de equipo de transporte es por concepto de venta del vehículo Ford Fiesta 2014 el cual fue autorizado para su venta por motivo de una falla mecánica en la transmisión en la Cuadragésima Sesión de la Junta Directiva con fecha 22 de octubre del 2020, por no ser factible el costo de la reparación.

Estimaciones y Deterioros

4. No aplica

Otros Activos

5. No aplica

Pasivo[2]

1. El saldo del Pasivo se integra como sigue:

Concepto	2021	2020
Proveedores	968,811.81	288,481.81
Retenciones de Impuestos	569,244.66	414,121.81
Acreedores Diversos		
Totales	**1,538,056.47**	**702,603.63**

Consiste básicamente en el reconocimiento de una obligación (ya sea legal o implícita) como resultado de un evento pasado, que probablemente resulte en la salida de recursos económicos derivado de los compromisos del instituto; en donde sobresale una provisión de por retenciones de impuestos.

El saldo pendiente de liquidar en los pasivos corresponde al resto de la adquisición del sistema de Armonización Contable, los cuales se liquidarán en el transcurso de este ejercicio, así como el saldo correspondiente a impuestos e IMSS del mes de diciembre, proyecto Campana Altamira, y provisión de servicios de telefonía.

Pasivos Contingentes

NO APLICA

I) NOTAS AL ESTADO DE ACTIVIDADES

Ingresos

Los ingresos se reconocen cuando se tiene el derecho jurídico de cobro, efectuándose el registro en las cuentas establecidas en el clasificador por rubro de ingresos, en las cuales se reflejan los momentos contables del ingreso estimado, modificado, devengado y recaudado de conformidad con las normas y metodología para la determinación de los momentos contables de los ingresos emitidas por el CONAC. Los ingresos del Organismo se integran como sigue:

Concepto	2021	2020
Transferencias	12,129,994.71	10,997,439.61
Subsidios	0.00	0.00
Asesorías	0.00	0.00
Donativos	0.00	
Otros Ingresos	25,862.07	8,793.10
Totales	**12,155,856.78**	**11,006,232.71**

Gastos y Otras Pérdidas:

Los egresos se registran en las cuentas establecidas en el clasificador por objeto del gasto, en las cuales se reflejan los momentos contables del gasto aprobado, modificado, comprometido, devengado, ejercido y pagado de conformidad con las normas y metodología para la determinación de los momentos contables de los egresos emitidas por el CONAC. Las erogaciones del instituto se encuentran integradas de la siguiente manera:

Concepto	Total	Porcentaje
Servicios Personales	**8,225,618.66**	66%
Remuneraciones al Personal de Carácter Permanente	5,226,066.75	
Remuneraciones Adicionales y Especiales	1,146,704.29	
Seguro Social (Cuota Patronal)	1,271,320.40	
Pago de Estímulos a Servidores Públicos	581,527.22	
Materiales y Suministros	**510,083.85**	5%
Materiales de Administración, Emisión de Documentos y Artículos Oficiales	307,580.57	
Alimentos y Utensilios	23,709.72	
Materiales y Artículos de Construcción y de Reparación	8,352.00	
Productos Químicos, Farmacéuticos y de Laboratorio	5461.92	
Combustibles, Lubricantes y Aditivos	66,500.00	
Vestuario, Blancos, Prendas de Protección y Artículos Deportivos	94,268.00	
Herramientas, Refacciones y Accesorios Menores	4,211.64	
Servicios Generales	**3,287,335.77**	27%
Servicios Básicos	133,840.49	
Servicios de Arrendamiento	473,383.32	
Servicios Profesionales, Científicos, Técnicos y Otros Servicios	1,085,682.40	
Servicios Financieros, Bancarios y Comerciales	11,125.61	
Servicios de Instalación, Reparación, Mantenimiento y Conservación	195,291.98	
Servicios de Comunicación Social y Publicidad.	39,516.00	
Servicios de Traslado y Viáticos	1,825.83	
Servicios Oficiales	894,297.12	
Otros Servicios Generales	452,373.02	
Otros Gastos y Perdidas Extraordinarias	**294,643.97**	2%
Estimaciones,Depreciaciones,Deterioros,Obsolescencia y Provisiones	294,643.97	
Aumento por Insuficiencia de Estimaciones por Pérdida o Deterioro u Obsolescencia	-	
Total del Gasto de funcionamiento	**12,317,682.25**	100%

El 66 % de los gastos de funcionamiento corresponden al pago de sueldos al personal y el 34% es por servicios de operatividad y asesorías de proyectos diversos.

III) Notas al Estado de Variación en la Hacienda Pública

1. El estado de Variación en la Hacienda Pública corresponde a las variaciones por concepto del desahorro del ejercicio 2021 y el traspaso del ahorro del ejercicio 2020 a resultados de ejercicios anteriores.

IV) Notas al Estado de Flujos de Efectivo

Efectivo y equivalentes

1. El análisis de los saldos inicial y final que figuran en la última parte del Estado de Flujo de Efectivo en la cuenta de efectivo y equivalentes es como sigue:

	2021	2020
Efectivo en Bancos –Tesorería	1,657,853.58	700,657.24
Efectivo en Bancos-Dependencias		
Inversiones temporales (hasta 3 meses)		
Fondos con afectación específica	0.00	0.00
Depósitos de fondos de terceros y otros	0.00	
Total de Efectivo y Equivalentes	1,657,853.58	700,657.24

2. Las adquisiciones de bienes muebles e inmuebles consideradas como aplicaciones de inversión durante el Ejercicio 2021 del mes de enero a diciembre se presentan a continuación:

Concepto	Altas
Mobiliario y equipo	7,076.00
Equipo de Cómputo	3,999.00
Equipo de Transporte	0.00

3. Conciliación de los Flujos de Efectivo Netos de las Actividades de Operación y la cuenta de Ahorro/Desahorro antes de Rubros Extraordinarios. A continuación, se presenta un ejemplo de la elaboración de la conciliación

Concepto	2021	2020
Ahorro/Desahorro antes de rubros Extraordinarios	132,818.50	165,160.05
Movimientos de partidas (o rubros) que no afectan al efectivo.		
Depreciación	219,714.09	205,214.84
Amortización	-	-
Incrementos en las Provisiones	-	-
Incremento en inversiones producido por revaluación	-	-
Ganancia/Perdida en venta de bienes muebles, inmuebles e intangibles	74,929.88	13,272.02
Incremento en cuentas por cobrar		
Flujos de Efectivo Netos de las Actividades de Operación	968,271.34	-1,834,825.00

V) CONCILIACIÓN ENTRE LOS INGRESOS PRESUPUESTARIOS Y CONTABLES, ASÍ COMO ENTRE LOS EGRESOS PRESUPUESTARIOS Y LOS GASTOS CONTABLES

La conciliación se presentará atendiendo a lo dispuesto por el Acuerdo por el que se emite el formato de conciliación entre los ingresos presupuestarios y contables, así como entre los egresos presupuestarios y los gastos contables.

INSTITUTO MUNICIPAL DE PLANEACIÓN URBANA Y CONVIVENCIA DE MONTERREY, N.L.
Conciliación entre los Ingresos Presupuestarios y Contables
Correspondiente al 31 de Diciembre de 2021.
(Cifras en pesos)

1. Ingresos Presupuestarios			**$12,155,856.78**
2. Más ingresos contables no presupuestarios			-
	Incremento por variación de inventarios	-	
	Disminución del exceso de estimaciones por pérdida o deterioro u obsolescencia	-	
	Disminución del exceso de provisiones	-	
	Otros ingresos y beneficios varios	-	
Otros ingresos contables no presupuestarios		-	
3. Menos ingresos presupuestarios no contables			0.00
	Productos de capital	-	
	Aprovechamientos capital	-	
	Ingresos derivados de financiamientos	-	
Otros Ingresos presupuestarios no contables		-	
4. Ingresos Contables (4 = 1 + 2 - 3)			**$12.155,856.78**

INSTITUTO MUNICIPAL DE PLANEACIÓN URBANA Y CONVIVENCIA DE MONTERREY, N.L.
Conciliación entre los Egresos Presupuestarios y los Gastos Contables
Correspondiente al 31 de Diciembre de 2021.
(Cifras en pesos)

1. Total de egresos (presupuestarios)			**12,034,113.28**
2. Menos egresos presupuestarios no contables			**$11,075.00**
	Mobiliario y equipo de administración	11,075.00	
	Mobiliario y equipo educacional y recreativo	-	
	Equipo de Cómputo y Tecnología de la Información	-	
	Vehículos y equipo de transporte	-	
	Equipo de defensa y seguridad	-	
	Maquinaria, otros equipos y herramientas	-	
	Activos biológicos	-	
	Bienes inmuebles	-	
	Activos intangibles	-	
	Obra pública en bienes propios y públicos	-	
	Acciones y participaciones de capital	-	
	Compra de títulos y valores	-	
	Inversiones en fideicomisos, mandatos y otros análogos	-	
	Provisiones para contingencias y otras erogaciones especiales	-	
	Amortización de la deuda publica	-	
	Adeudos de ejercicios fiscales anteriores (ADEFAS)	-	
Otros Egresos Presupuestales No Contables		-	
3. Más gastos contables no presupuestales			**$294,643.97**
	Estimaciones, depreciaciones, deterioros, obsolescencia y amortizaciones	294,643.97	
	Provisiones	-	
	Disminución de inventarios	-	
	Aumento por insuficiencia de estimaciones por pérdida o deterioro u obsolescencia	-	
	Aumento por insuficiencia de provisiones	-	
	Otros Gastos	-	
Otros Gastos Contables No Presupuestales		-	
4. Total de Gasto Contable (4 = 1 - 2 + 3)			**$12,317,682.25**

b) NOTAS DE MEMORIA (CUENTAS DE ORDEN)

Las cuentas de orden se utilizan para registrar movimientos de valores que no afecten o modifiquen el balance del ente contable, sin embargo, su incorporación en libros es necesaria con fines de recordatorio contable, de control y en general sobre los aspectos administrativos, o bien, para consignar sus derechos o responsabilidades contingentes que puedan, o no, presentarse en el futuro.

Las cuentas que se manejan para efectos de estas Notas son las siguientes:

Cuentas de Orden Contables y Presupuestarias:

Contables (No aplica actualmente para el organismo):

Valores

Emisión de obligaciones

Avales y garantías

Juicios

Contratos para Inversión Mediante Proyectos para Prestación de Servicios (PPS) y Similares

Bienes concesionados o en comodato

Presupuestarias:

Cuentas de ingresos

Ley de Ingresos 8.1		$ 10,997,439.61
Ley de Ingresos 8.1.2		$ 0.00
Ley de Ingresos 8.1.3		$ 1,158,417.17
Ley de Ingresos 8.1.4		$ 0.00
Ley de Ingresos 8.1.5		$ 12,155,856.78

Cuentas de egresos

Egresos	8.2.1	$ -11,119,454.61
Egresos	8.2.2	$ 121,743.50
Egresos	8.2.3	$ -1,036,402.17
Egresos	8.2.4	$ 0.00
Egresos	8.2.5	$ 883,530.62
Egresos	8.2.6	$ 57,222.92
Egresos	8.2.7	$ 11,093,359.74

b) NOTAS DE GESTIÓN ADMINISTRATIVA

1. Introducción

Los Estados Financieros de los entes públicos, proveen de información financiera a los principales usuarios de la misma, al Congreso y a los ciudadanos.

El objetivo del presente documento es la revelación del contexto y de los aspectos económicos-financieros más relevantes que influyeron en las decisiones del período, y que deberán ser considerados en la elaboración de los estados financieros para la mayor comprensión de los mismos y sus particularidades.

De esta manera, se informa y explica la respuesta del gobierno a las condiciones relacionadas con la información financiera de cada período de gestión; además, de exponer aquellas políticas que podrían afectar la toma de decisiones en períodos posteriores.

2. Panorama Económico y Financiero

Se informará sobre las principales condiciones económico- financieras bajo las cuales el ente público estuvo operando; y las cuales influyeron en la toma de decisiones de la administración; tanto a nivel local como federal.

3. Autorización e Historia

Se informará sobre:

a) Fecha de creación del ente. El Instituto fue creado el 13 de febrero del 2013.
b) Principales cambios en su estructura.

ORGANIGRAMA DEL INSTITUTO MUNICIPAL DE PLANEACION URBANA Y CONVIVENCIA DE MONTERREY, N.L.

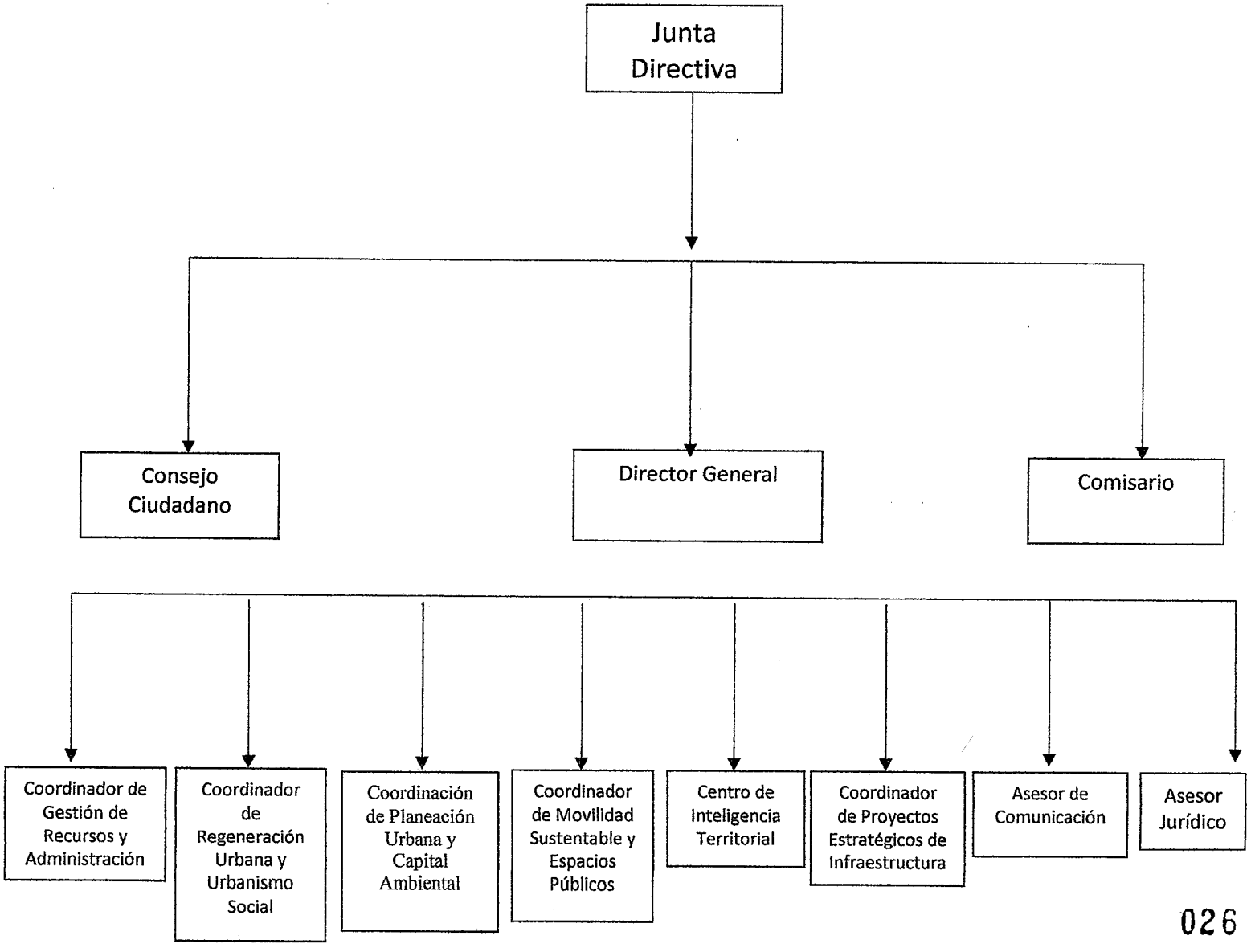

4. Organización y Objeto Social

Se informará sobre:

Objeto social. El Instituto tiene como objeto principal, ser la instancia técnica para la planeación integral del desarrollo municipal, la sustentabilidad urbana, prevención de riesgos y cuidado ambiental dentro de la ciudad de Monterrey, en consecuencia, entre otras cosas, deberá:

- Cuidar que los proyectos y las soluciones urbano-ambientales a proyectar e implementar en la ciudad, tengan visión innovadora y social del desarrollo urbano del Municipio de Monterrey.
- Fomentar en todo momento la participación ciudadana y académica, así como participar con el sector privado, con los distintos niveles de gobierno para la planeación urbana municipal y la convivencia social.
- Proponer soluciones técnicas concretas a los temas urbano-medio ambientales de Monterrey y su área metropolitana.
- Buscar las constantes mejoras en la reglamentación municipal en la materia, así como proponer las que competan a la legislación estatal y federal para lograr una planeación urbana dinámica, vanguardista y de escala humana.
- Difundir los ordenamientos legales en la materia, entre los regiomontanos. En la medida de lo posible y de acuerdo al marco jurídico aplicable en la materia, trabajar siempre para lograr que sus proyectos sean autofinanciables.

b) Principal actividad. La Planeación Urbana de la Ciudad de Monterrey.

c) Cuenta Pública Ejercicio 2021.

d) Régimen jurídico como Organismo Descentralizado tenemos personalidad propia y Patrimonio Propio, siendo regulados por la Normatividad de la Función Pública.

e) Consideraciones fiscales del ente: EL Instituto está obligado a pagar los impuestos federales tales como:

-Entero de Retenciones Mensuales de ISR por Sueldos y Salarios y Asimilados a

Salarios.

-Pago Definitivo Mensual de IVA.

-Retención de ISR por cuenta de Terceros o por Arrendamiento de Inmuebles.

-Retención de IVA

f) Estructura organizacional básica.

I. El Instituto se estructura de la siguiente manera:

II. Junta Directiva;

III. Consejo Ciudadano;

IV. Cuerpo Técnico Administrativo, dirigido por un Director General, apoyado por las siguientes áreas:

- Coordinación de Gestión de Recursos y Administración;
- Coordinación de Regeneración Urbana y Urbanismo Social;
- Coordinación de Movilidad Sustentable y Espacio Público;
- Coordinación de Planeación Urbana y Capital Ambiental;
- Centro de Inteligencia Territorial;
- Coordinación de Proyectos Estratégicos de Infraestructura;

f) Provisiones: objetivo de su creación, monto y plazo.
g) Reservas: objetivo de su creación, monto y plazo.
h) Cambios en políticas contables y corrección de errores junto con la revelación de los efectos que se tendrá en la información financiera del ente público, ya sea retrospectivos o prospectivos.
i) Reclasificaciones: se deben revelar todos aquellos movimientos entre cuentas por efectos de cambios en los tipos de operaciones.
j) Depuración y cancelación de saldos.

7. Posición en Moneda Extranjera y Protección por Riesgo Cambiario

No aplica

8. Reporte Analítico del Activo

De conformidad con las Principales Reglas de Registro y Valoración del Patrimonio (Elementos Generales) publicadas en el Diario Oficial de la Federación (DOF) el 27 de diciembre de 2010 y con las Reglas Específicas del Registro y Valoración del Patrimonio publicadas en el DOF el 13 de diciembre de 2011, la estimación de la vida útil de un bien será una cuestión de criterio basada en la experiencia que el ente público tenga con activos similares o de la aplicación, de manera excepcional de esta Guía.

"Guía de Vida Útil Estimada y Porcentajes de Depreciación"

Cuenta	Concepto	Años de vida útil	% de depreciación anual
1.2.4	**BIENES MUEBLES**		
1.2.4.1	**Mobiliario y Equipo de Administración**		
1.2.4.1.1	Muebles de Oficina y Estantería	10	10
1.2.4.1.2	Muebles, Excepto De Oficina Y Estantería	10	10
1.2.4.1.3	Equipo de Cómputo y de Tecnologías de la Información	3	33.3
1.2.4.1.9	Otros Mobiliarios y Equipos de Administración	10	10
1.2.4.2	**Mobiliario y Equipo Educacional y Recreativo**		
1.2.4.2.1	Equipos y Aparatos Audiovisuales	3	33.3
1.2.4.2.2	Aparatos Deportivos	5	20
1.2.4.2.3	Cámaras Fotográficas y de Video	3	33.3
1.2.4.2.9	Otro Mobiliario y Equipo Educacional y Recreativo	5	20
1.2.4.3	**Equipo e Instrumental Médico y de Laboratorio**		
1.2.4.3.1	Equipo Médico y de Laboratorio	5	20
1.2.4.3.2	Instrumental Médico y de Laboratorio	5	20
1.2.4.4	**Equipo de Transporte**		
1.2.4.4.1	Automóviles y Equipo Terrestre	5	20
1.2.4.4.2	Carrocerías y Remolques	5	20
1.2.4.4.3	Equipo Aeroespacial	5	20
1.2.4.4.4	Equipo Ferroviario	5	20
1.2.4.4.5	Embarcaciones	5	20
1.2.4.4.9	Otros Equipos de Transporte	5	20

CUENTA PUBLICA 2021

INSTITUTO MUNICIPAL DE PLANEACION URBANA Y CONVIVENCIA DE MONTERREY

ESTADO DE ANALITICO DEL ACTIVO

A Diciembre De 2021

	SALDO INICIAL	CARGOS DEL PERIODO	ABONOS DEL PERIODO	SALDO FINAL	VARACIÓN DEL PERIODO
ACTIVO	**1,457,677.80**	**24,610,625.28**	**23,936,997.91**	**2,131,305.17**	**673,627.37**
ACTIVO CIRCULANTE	**745,657.24**	**24,543,216.16**	**23,586,019.82**	**1,702,853.58**	**957,196.34**
Efectivo y Equivalentes	700,657.24	12,353,847.34	11,396,651.00	1,657,853.58	957,196.34
Derechos a Recibir Efectivo o Equivalentes	45,000.00	12,189,368.82	12,189,368.82	45,000.00	0.00
Derechos a Recibir Bienes o Servicios	0.00	0.00	0.00	0.00	0.00
Inventarios	0.00	0.00	0.00	0.00	0.00
Almacenes	0.00	0.00	0.00	0.00	0.00
Estimación por Pérdida o Deterioro de Activos Circulantes	0.00	0.00	0.00	0.00	0.00
Otros Activos Circulantes	0.00	0.00	0.00	0.00	0.00
ACTIVO NO CIRCULANTE	**712,020.56**	**67,409.12**	**350,978.09**	**428,451.59**	**-283,568.97**
Inversiones Financieras a Largo Plazo	0.00	0.00	0.00	0.00	0.00
Derechos a Recibir Efectivo o Equivalentes a Largo Plazo	0.00	0.00	0.00	0.00	0.00
Bienes Inmuebles, Infraestructura y Construcciones en Proceso	0.00	0.00	0.00	0.00	0.00
Bienes Muebles	1,708,210.13	11,075.00	131,264.00	1,588,021.13	-120,189.00
Activos Intangibles	0.00	0.00	0.00	0.00	0.00
Depreciación, Deterioro y Amortización Acumulada de Bienes	-996,189.57	56,334.12	219,714.09	-1,159,569.54	-163,379.97
Activos Diferidos	0.00	0.00	0.00	0.00	0.00
Estimación por Pérdida o Deterioro de Activos no Circulantes	0.00	0.00	0.00	0.00	0.00
Otros Activos no Circulantes	.00	0.00	0.00	0.00	0.00

9. Fideicomisos, Mandatos y Análogos

No aplica

10. Reporte de la Recaudación

No aplica

11. Información sobre la Deuda y el Reporte Analítico de la Deuda

CUENTA PUBLICA 2021
INSTITUTO MUNICIPAL DE PLANEACION URBANA Y CONVIVENCIA DE MONTERREY
ESTADO ANALITICO DE LA DEUDA Y OTROS PASIVOS

A Diciembre De 2021

DENOMINACIÓN DE LAS DEUDAS	MONEDA DE CONTRATACIÓN	INSTITUCIÓN Ó PAIS ACREEDOR	SALDO INICIAL DEL PERIODO	SALDO FINAL DEL PERIODO
DEUDA PÚBLICA				
CORTO PLAZO				
Deuda Interna				
Instituciones de Crédito				
Títulos y Valores				
Arrendamientos Financieros				
Deuda Externa				
Organismos Financieros Internacionales				
Deuda Bilateral				
Títulos y Valores				
Arrendamientos Financieros				
Sub Total Corto Plazo:				
LARGO PLAZO				
Deuda Interna				
Instituciones de Crédito				
Títulos y Valores				
Arrendamientos Financieros				
Deuda Externa				
Organismos Financieros Internacionales				
Deuda Bilateral				
Títulos y Valores				
Arrendamientos Financieros				
Sub Total Largo Plazo:				
Otros Pasivos			**702,603.63**	**1,538,056.47**
Total Deuda y Otros Pasivos			**702,603.63**	**1,538,056.47**

12. Calificaciones otorgadas

No aplica

13. Proceso de Mejora

Se informará de:

a) Principales Políticas de control interno.

b) Medidas de desempeño financiero, metas y alcance.

14. Información por Segmentos

No aplica

15. Eventos Posteriores al Cierre

No aplica

16. Partes Relacionadas

No aplica

17. Responsabilidad Sobre la Presentación Razonable de la Información Contable

La Información Contable deberá estar firmada en cada página de la misma e incluir al final la siguiente leyenda: "Bajo protesta de decir verdad declaramos que los Estados Financieros y sus notas, son razonablemente correctos y son responsabilidad del emisor". Lo anterior, no será aplicable para la información contable consolidada.

Lic. Edgar Olaiz Ortiz
Director General

Luz Consuelo Castillo Pérez
Coordinadora de Gestión de Recursos y Administración

CUENTA PUBLICA 2021

INSTITUTO MUNICIPAL DE PLANEACION URBANA Y CONVIVENCIA DE MONTERREY
ESTADO DE ANALITICO DEL ACTIVO

A Diciembre De 2021

Fecha : 04/Mar/2022
Hora : 12:45:39

	SALDO INICIAL	CARGOS DEL PERIODO	ABONOS DEL PERIODO	SALDO FINAL	VARACIÓN DEL PERIODO
ACTIVO	**1,457,677.80**	**24,610,625.28**	**23,936,997.91**	**2,131,305.17**	**673,627.37**
ACTIVO CIRCULANTE	**745,657.24**	**24,543,216.16**	**23,586,019.82**	**1,702,853.58**	**957,196.34**
Efectivo y Equivalentes	700,657.24	12,353,847.34	11,396,651.00	1,657,853.58	957,196.34
Derechos a Recibir Efectivo o Equivalentes	45,000.00	12,189,368.82	12,189,368.82	45,000.00	0.00
Derechos a Recibir Bienes o Servicios	0.00	0.00	0.00	0.00	0.00
Inventarios	0.00	0.00	0.00	0.00	0.00
Almacenes	0.00	0.00	0.00	0.00	0.00
Estimación por Pérdida o Deterioro de Activos Circulantes	0.00	0.00	0.00	0.00	0.00
Otros Activos Circulantes	0.00	0.00	0.00	0.00	0.00
ACTIVO NO CIRCULANTE	**712,020.56**	**67,409.12**	**350,978.09**	**428,451.59**	**-283,568.97**
Inversiones Financieras a Largo Plazo	0.00	0.00	0.00	0.00	0.00
Derechos a Recibir Efectivo o Equivalentes a Largo Plazo	0.00	0.00	0.00	0.00	0.00
Bienes Inmuebles, Infraestructura y Construcciones en Proceso	0.00	0.00	0.00	0.00	0.00
Bienes Muebles	1,708,210.13	11,075.00	131,264.00	1,588,021.13	-120,189.00
Activos Intangibles	0.00	0.00	0.00	0.00	0.00
Depreciación, Deterioro y Amortización Acumulada de Bienes	-996,189.57	56,334.12	219,714.09	-1,159,569.54	-163,379.97
Activos Diferidos	0.00	0.00	0.00	0.00	0.00
Estimación por Pérdida o Deterioro de Activos no Circulantes	0.00	0.00	0.00	0.00	0.00
Otros Activos no Circulantes	0.00	0.00	0.00	0.00	0.00

LIC. EDGAR OLAIZ ORTIZ
DIRECTOR GENERAL

C.P. LUZ CONSUELO CASTILLO PÉREZ
COORDINADORA DE GESTIÓN DE RECURSOS Y ADMINISTRACIÓN

"Bajo protesta de decir verdad declaramos que los Estados Financieros y sus notas, son razonablemente correctos y son responsabilidad del emisor"

CUENTA PUBLICA 2021

INSTITUTO MUNICIPAL DE PLANEACION URBANA Y CONVIVENCIA DE MONTERREY

ESTADO ANALITICO DE LA DEUDA Y OTROS PASIVOS

Fecha : 04/Mar/2022
Hora : 12:46:11

A Diciembre De 2021

DENOMINACIÓN DE LAS DEUDAS	MONEDA DE CONTRATACIÓN	INSTITUCIÓN Ó PAIS ACREEDOR	SALDO INICIAL DEL PERIODO	SALDO FINAL DEL PERIODO
DEUDA PÚBLICA				
CORTO PLAZO				
Deuda Interna				
Instituciones de Crédito				
Títulos y Valores				
Arrendamientos Financieros				
Deuda Externa				
Organismos Financieros Internacionales				
Deuda Bilateral				
Títulos y Valores				
Arrendamientos Financieros				
Sub Total Corto Plazo:				
LARGO PLAZO				
Deuda Interna				
Instituciones de Crédito				
Títulos y Valores				
Arrendamientos Financieros				
Deuda Externa				
Organismos Financieros Internacionales				
Deuda Bilateral				
Títulos y Valores				
Arrendamientos Financieros				
Sub Total Largo Plazo:				
Otros Pasivos			**702,603.63**	**1,538,056.47**
Total Deuda y Otros Pasivos			**702,603.63**	**1,538,056.47**

LIC. EDGAR OLAIZ ORTIZ
DIRECTOR GENERAL

C.P. LUZ CONSUELO CASTILLO PÉREZ
COORDINADORA DE GESTIÓN DE RECURSOS Y ADMINISTRACIÓN

"Bajo protesta de decir verdad declaramos que los Estados Financieros y sus notas, son razonablemente correctos y son responsabilidad del emisor"

CUENTA PUBLICA 2021

INSTITUTO MUNICIPAL DE PLANEACION URBANA Y CONVIVENCIA DE MONTERREY

ESTADO ANALITICO DE INGRESOS

De Enero a Diciembre Del 2021

Fecha : 08/Mar/2022
Hora : 12:26:59

Rubro de Ingresos	ESTIMADO 1	AMPLIACIONES/ (REDUCCIONES) 2	MODIFICADO 3=(1+2)	INGRESOS DEVENGADO 4	RECAUDADO 5	DIFERENCIA 6=(5-1)
Impuestos						
Cuotas y Aportaciones de Seguridad Social						
Contribuciones de Mejoras						
Derechos						
Productos						
Aprovechamientos						
Ingresos por venta de Bienes y Prestacion de Servicios	0.00	25,862.07	25,862.07	25,862.07	25,862.07	25,862.07
Participaciones, Aportaciones, Convenios, Incentivos Derivados de la Colaboración Fiscal y Fondos Distintos de Aportaciones						
Transferencias, Asignaciones, Subsidios y Subvenciones, y Pensiones y Jubilaciones	10,997,439.61	1,132,555.10	12,129,994.71	12,129,994.71	12,129,994.71	1,132,555.10
Ingresos Derivados de Financiamientos						
Total	10,997,439.61	1,158,417.17	12,155,856.78	12,155,856.78	12,155,856.78	1,158,417.17
Estado Analítico de Ingresos por Fuente de Financiamiento						
Ingresos del Poder Ejecutivo Federal o Estatal y de los Municipios						
Impuestos						
Cuotas y Aportaciones de Seguridad Social						
Contribuciones de Mejoras						
Derechos						
Productos 1						
Aprovechamientos 2						
Participaciones, Aportaciones, Convenios, Incentivos Derivados de la Colaboración Fiscal y Fondos Distintos de Aportaciones						
Transferencias, Asignaciones, Subsidios y Subvenciones, y Pensiones y Jubilaciones						
Ingresos de los Entes Publicos de los Poderes Legislativo y Judicial, de los Organos Autonomos y del Sector Paraestatal o Paramunicipal, Asi como de las Empresas Productivas del Estado	10,997,439.61	1,158,417.17	12,155,856.78	12,155,856.78	12,155,856.78	1,158,417.17
Cuotas y Aportaciones de Seguridad Social						
Productos 1						
Ingresos por venta de Bienes, Prestacion de Servicios y Otros Ingresos 3	0.00	25,862.07	25,862.07	25,862.07	25,862.07	25,862.07
Transferencias, Asignaciones, Subsidios y Subvenciones, y Pensiones y Jubilaciones	10,997,439.61	1,132,555.10	12,129,994.71	12,129,994.71	12,129,994.71	1,132,555.10
Ingresos Derivados de Financiamientos						
Ingresos Derivados de Financiamientos						
Total	10,997,439.61	1,158,417.17	12,155,856.78	12,155,856.78	12,155,856.78	1,158,417.17

1 Incluye intereses que generan las cuentas bancarias de los entes públicos en productos.

2 Incluye donativos en efectivo del Poder Ejecutivo, entre otros aprovechamientos.

3 Se refiere a los ingresos propios obtenidos por los Poderes Legislativo y Judicial, los Órganos Autónomos y las entidades de la administración pública paraestatal y paramunicipal, por sus actividades diversas no inherentes a su operación que generan recursos y que no sean ingresos por venta de bienes o prestación de servicios, tales como donativos en efectivo, entre otros.

LIC. EDGAR OLAIZ ORTIZ
DIRECTOR GENERAL

C.P. LUZ CONSUELO CASTILLO PÉREZ
COORDINADORA DE GESTIÓN DE RECURSOS Y ADMINISTRACIÓN

"Bajo protesta de decir verdad declaramos que los Estados Financieros y sus notas, son razonablemente correctos y son responsabilidad del emisor"

INFORMACION PRESUPUESTAL

CUENTA PUBLICA 2021

INSTITUTO MUNICIPAL DE PLANEACION URBANA Y CONVIVENCIA DE MONTERREY

Fecha : 08/Mar/2022
Hora : 11:59:05

ESTADO ANALITICO DEL EJERCICIO DEL PRESUPUESTO DE EGRESOS

CLASIFICACION ADMINISTRATIVA

De Enero a Diciembre Del 2021

CONCEPTO	APROBADO 1	AMPLIACIONES/ (REDUCCIONES) 2	EGRESO MODIFICADO 3=(1+2)	EGRESOS DEVENGADO 4	PAGADO 5	SUBEJERCIDO 6=(3-4)
INSTITUTO MUNICIPAL DE PLANEACION URBANA Y CONVIVENCIA DE MONTERREY	11,119,454.61	1,036,402.17	12,155,856.78	12,034,113.28	11,093,359.74	121,743.50
TOTAL DE GASTO	11,119,454.61	1,036,402.17	12,155,856.78	12,034,113.28	11,093,359.74	121,743.50

Gobierno (Federal/Estatal/Municipal) de INSTITUTO MUNICIPAL DE PLANEACION URBANA Y CONVIVENCIA DE MONTERREY

Estado Analítico del Ejercicio del Presupuesto de Egresos

Clasificación Administrativa

De Enero a Diciembre Del 2021

CONCEPTO	APROBADO 1	AMPLIACIONES/ (REDUCCIONES) 2	EGRESO MODIFICADO 3=(1+2)	EGRESOS DEVENGADO 4	PAGADO 5	SUBEJERCIDO 6=(3-4)
Poder Ejecutivo						
Poder Legislativo						
Poder Judicial						
Órganos Autónomos						
TOTAL DE GASTO						

Sector Paraestatal del Gobierno (Federal/Estatal/Municipal) de INSTITUTO MUNICIPAL DE PLANEACION URBANA Y CONVIVENCIA DE MONTERREY

Estado Analítico del Ejercicio del Presupuesto de Egresos

Clasificación Administrativa

De Enero a Diciembre Del 2021

CONCEPTO	APROBADO 1	AMPLIACIONES/ (REDUCCIONES) 2	EGRESO MODIFICADO 3=(1+2)	EGRESOS DEVENGADO 4	PAGADO 5	SUBEJERCIDO 6=(3-4)
Entidades Paraestatales y Fideicomisos No Empresariales y No Financieros						
Instituciones Públicas de la Seguridad Social						
Entidades Paraestatales Empresariales No Financieras con Participación Estatal Mayoritaria						
Fideicomisos Empresariales No Financieros con Participación Estatal Mayoritaria						
Entidades Paraestatales Empresariales Financieras Monetarias con Participación Estatal Mayoritaria						
Entidades Paraestatales Empresariales Financieras No Monetarias con Participación Estatal Mayoritaria						
Fideicomisos Financieros Públicos con Participación Estatal Mayoritaria						
TOTAL DE GASTO						

LIC. EDGAR OLAIZ ORTIZ
DIRECTOR GENERAL

C.P. LUZ CONSUELO CASTILLO PÉREZ
COORDINADORA DE GESTIÓN DE RECURSOS Y ADMINISTRACIÓN

"Bajo protesta de decir verdad declaramos que los Estados Financieros y sus notas, son razonablemente correctos y son responsabilidad del emisor"

CUENTA PUBLICA 2021

INSTITUTO MUNICIPAL DE PLANEACION URBANA Y CONVIVENCIA DE MONTERREY

Fecha : 08/Mar/2022
Hora : 11:56:22

ESTADO ANALITICO DEL EJECICIO DEL PRESUPUESTO DE EGRESOS

CLASIFICACION ECONOMICA (por tipo de Gasto)

De Enero a Diciembre Del 2021

CONCEPTO	APROBADO 1	AMPLIACIONES/ (REDUCCIONES) 2	EGRESO MODIFICADO 3=(1+2)	EGRESOS DEVENGADO 4	PAGADO 5	SUBEJERCIDO 6=(3-4)
Gasto Corriente	10,859,454.61	1,163,583.67	12,023,038.28	12,023,038.28	11,082,284.74	0.00
Gasto de Capital	260,000.00	-127,181.50	132,818.50	11,075.00	11,075.00	121,743.50
Amortizacion de la Deuda y Disminucion de Pasivo						
Pensiones y Jubilaciones						
Participaciones						
TOTAL DEL GASTO	11,119,454.61	1,036,402.17	12,155,856.78	12,034,113.28	11,093,359.74	121,743.50

LIC. EDGAR OLAIZ ORTIZ
DIRECTOR GENERAL

C.P. LUZ CONSUELO CASTILLO PÉREZ
COORDINADORA DE GESTIÓN DE RECURSOS Y ADMINISTRACIÓN

"Bajo protesta de decir verdad declaramos que los Estados Financieros y sus notas, son razonablemente correctos y son responsabilidad del emisor"

CUENTA PUBLICA 2021

INSTITUTO MUNICIPAL DE PLANEACION URBANA Y CONVIVENCIA DE MONTERREY

Fecha : 08/Mar/2022

ESTADO ANALITICO DEL EJECICIO DEL PRESUPUESTO DE EGRESOS

CLASIFICACION POR OBJETO DEL GASTO(Capitulo y Concepto)

De Enero a Diciembre Del 2021

CONCEPTO	APROBADO 1	AMPLIACIONES/ (REDUCCIONES) 2	EGRESO MODIFICADO 3=(1+2)	EGRESOS DEVENGADO 4	PAGADO 5	SUBEJERCIDO 6=(3-4)
SERVICIOS PERSONALES						
REMUNERACIONES AL PERSONAL DE CARACTER PERMANENTE	8,394,000.00	-168,381.34	8,225,618.66	8,225,618.66	8,047,081.04	0.00
REMUNERACIONES AL PERSONAL DE CARACTER TRANSITORIO	5,400,000.00	-173,933.25	5,226,066.75	5,226,066.75	5,226,066.75	0.00
REMUNERACIONES ADICIONALES Y ESPECIALES	0.00	0.00	0.00	0.00	0.00	0.00
SEGURIDAD SOCIAL	1,350,000.00	-203,295.71	1,146,704.29	1,146,704.29	1,146,704.29	0.00
OTRAS PRESTACIONES SOCIALES Y ECONOMICAS	1,400,000.00	-128,679.60	1,271,320.40	1,271,320.40	1,092,782.78	0.00
PREVISIONES	0.00	0.00	0.00	0.00	0.00	0.00
PAGO DE ESTIMULOS A SERVIDORES PUBLICOS	144,000.00	201,043.60	345,043.60	345,043.60	345,043.60	0.00
MATERIALES Y SUMINISTROS	100,000.00	136,483.62	236,483.62	236,483.62	236,483.62	0.00
MATERIALES DE ADMINISTRACION, EMISION DE DOCUMENTOS Y ARTICULOS OFICIALES	546,054.61	-35,970.76	510,083.85	510,083.85	510,083.85	0.00
ALIMENTOS Y UTENSILIOS	186,000.00	121,580.57	307,580.57	307,580.57	307,580.57	0.00
MATERIAS PRIMAS Y MATERIALES DE PRODUCCION Y COMERCIALIZACION	48,000.00	-24,290.28	23,709.72	23,709.72	23,709.72	0.00
MATERIALES Y ARTICULOS DE CONSTRUCCION Y DE REPARACION	0.00	0.00	0.00	0.00	0.00	0.00
PRODUCTOS QUIMICOS, FARMACEUTICOS Y DE LABORATORIO	12,054.61	-3,702.61	8,352.00	8,352.00	8,352.00	0.00
COMBUSTIBLES, LUBRICANTES Y ADITIVOS	0.00	5,461.92	5,461.92	5,461.92	5,461.92	0.00
VESTUARIO, BLANCOS, PRENDAS DE PROTECCION Y ARTICULOS DEPORTIVOS	96,000.00	-29,500.00	66,500.00	66,500.00	66,500.00	0.00
MATERIALES Y SUMINISTROS PARA SEGURIDAD	120,000.00	-25,732.00	94,268.00	94,268.00	94,268.00	0.00
HERRAMIENTAS, REFACCIONES Y ACCESORIOS MENORES	0.00	0.00	0.00	0.00	0.00	0.00
SERVICIOS GENERALES	84,000.00	-79,788.36	4,211.64	4,211.64	4,211.64	0.00
SERVICIOS BASICOS	1,919,400.00	1,367,935.77	3,287,335.77	3,287,335.77	2,525,119.85	0.00
SERVICIOS DE ARRENDAMIENTO	140,000.00	-6,159.51	133,840.49	133,840.49	128,847.49	0.00
SERVICIOS PROFESIONALES, CIENTIFICOS, TECNICOS Y OTROS SERVICIOS	480,000.00	-6,616.68	473,383.32	473,383.32	473,383.32	0.00
SERVICIOS FINANCIEROS, BANCARIOS Y COMERCIALES	656,400.00	429,282.40	1,085,682.40	1,085,682.40	1,085,682.40	0.00
SERVICIOS DE INSTALACION, REPARACION, MANTENIMIENTO Y CONSERVACION	66,000.00	-54,874.39	11,125.61	11,125.61	11,125.61	0.00
SERVICIOS DE COMUNICACION SOCIAL Y PUBLICIDAD	84,000.00	111,291.98	195,291.98	195,291.98	195,291.98	0.00
SERVICIOS DE TRASLADO Y VIATICOS	0.00	39,516.00	39,516.00	39,516.00	39,516.00	0.00
SERVICIOS OFICIALES	0.00	1,825.83	1,825.83	1,825.83	1,825.83	0.00
OTROS SERVICIOS GENERALES	180,000.00	714,297.12	894,297.12	894,297.12	194,297.12	0.00
TRANSFERENCIAS, ASIGNACIONES, SUBSIDIOS Y OTRAS AYU	313,000.00	139,373.02	452,373.02	452,373.02	395,150.10	0.00
TRANSFERENCIAS INTERNAS Y ASIGNACIONES AL SECTOR PéBLICO	0.00	0.00	0.00	0.00	0.00	0.00
TRANSFERENCIAS AL RESTO DEL SECTOR PÚBLICO	0.00	0.00	0.00	0.00	0.00	0.00
SUBSIDIOS Y SUBVENCIONES	0.00	0.00	0.00	0.00	0.00	0.00
AYUDAS SOCIALES	0.00	0.00	0.00	0.00	0.00	0.00
PENSIONES Y JUBILACIONES	0.00	0.00	0.00	0.00	0.00	0.00
TRANSFERENCIAS A FIDEICOMISOS, MANDATOS Y OTROS ANALOGOS	0.00	0.00	0.00	0.00	0.00	0.00
TRANSFERENCIAS A LA SEGURIDAD SOCIAL	0.00	0.00	0.00	0.00	0.00	0.00
DONATIVOS	0.00	0.00	0.00	0.00	0.00	0.00
TRANSFERENCIAS AL EXTERIOR	0.00	0.00	0.00	0.00	0.00	0.00
BIENES MUEBLES, INMUEBLES E INTANGIBLES	0.00	0.00	0.00	0.00	0.00	0.00
MOBILIARIO Y EQUIPO DE ADMINISTRACION	260,000.00	-127,181.50	132,818.50	11,075.00	11,075.00	121,743.50
	80,000.00	52,818.50	132,818.50	11,075.00	11,075.00	121,743.50

CUENTA PUBLICA 2021

INSTITUTO MUNICIPAL DE PLANEACION URBANA Y CONVIVENCIA DE MONTERREY

Fecha : 08/Mar/2022

ESTADO ANALITICO DEL EJECICIO DEL PRESUPUESTO DE EGRESOS

CLASIFICACION POR OBJETO DEL GASTO(Capitulo y Concepto)

De Enero a Diciembre Del 2021

CONCEPTO	APROBADO 1	AMPLIACIONES/ (REDUCCIONES) 2	EGRESOS EGRESO MODIFICADO 3=(1+2)	DEVENGADO 4	PAGADO 5	SUBEJERCIDO 6=(3-4)
BIENES MUEBLES, INMUEBLES E INTANGIBLES	260,000.00	-127,181.50	132,818.50	11,075.00	11,075.00	121,743.50
MOBILIARIO Y EQUIPO EDUCACIONAL Y RECREATIVO	0.00	0.00	0.00	0.00	0.00	0.00
EQUIPO E INSTRUMENTAL MEDICO Y DE LABORATORIO	0.00	0.00	0.00	0.00	0.00	0.00
VEHICULOS Y EQUIPO DE TRANSPORTE	180,000.00	-180,000.00	0.00	0.00	0.00	0.00
EQUIPO DE DEFENSA Y SEGURIDAD	0.00	0.00	0.00	0.00	0.00	0.00
MAQUINARIA, OTROS EQUIPOS Y HERRAMIENTAS	0.00	0.00	0.00	0.00	0.00	0.00
ACTIVOS BIOLOGICOS	0.00	0.00	0.00	0.00	0.00	0.00
BIENES INMUEBLES	0.00	0.00	0.00	0.00	0.00	0.00
ACTIVOS INTANGIBLES	0.00	0.00	0.00	0.00	0.00	0.00
INVERSION PÚBLICA	0.00	0.00	0.00	0.00	0.00	0.00
OBRA PÚBLICA EN BIENES DE DOMINIO PÚBLICO	0.00	0.00	0.00	0.00	0.00	0.00
OBRA PÚBLICA EN BIENES PROPIOS	0.00	0.00	0.00	0.00	0.00	0.00
PROYECTOS PRODUCTIVOS Y ACCIONES DE FOMENTO	0.00	0.00	0.00	0.00	0.00	0.00
INVERSIONES FINANCIERAS Y OTRAS PROVISIONES	0.00	0.00	0.00	0.00	0.00	0.00
INVERSIONES PARA EL FOMENTO DE ACTIVIDADES PRODUCTIVAS	0.00	0.00	0.00	0.00	0.00	0.00
ACCIONES Y PARTICIPACIONES DE CAPITAL	0.00	0.00	0.00	0.00	0.00	0.00
COMPRA DE TITULOS Y VALORES	0.00	0.00	0.00	0.00	0.00	0.00
CONCESION DE PRSTAMOS	0.00	0.00	0.00	0.00	0.00	0.00
INVERSIONES EN FIDEICOMISOS, MANDATOS Y OTROS ANALOGOS	0.00	0.00	0.00	0.00	0.00	0.00
OTRAS INVERSIONES FINANCIERAS	0.00	0.00	0.00	0.00	0.00	0.00
PROVISIONES PARA CONTINGENCIAS Y OTRAS EROGACIONES ESPECIALES	0.00	0.00	0.00	0.00	0.00	0.00
PARTICIPACIONES Y APORTACIONES	0.00	0.00	0.00	0.00	0.00	0.00
PARTICIPACIONES	0.00	0.00	0.00	0.00	0.00	0.00
APORTACIONES	0.00	0.00	0.00	0.00	0.00	0.00
CONVENIOS	0.00	0.00	0.00	0.00	0.00	0.00
DEUDA PÚBLICA	0.00	0.00	0.00	0.00	0.00	0.00
AMORTIZACION DE LA DEUDA PÚBLICA	0.00	0.00	0.00	0.00	0.00	0.00
INTERESES DE LA DEUDA PÚBLICA	0.00	0.00	0.00	0.00	0.00	0.00
COMISIONES DE LA DEUDA PÚBLICA	0.00	0.00	0.00	0.00	0.00	0.00
GASTOS DE LA DEUDA PÚBLICA	0.00	0.00	0.00	0.00	0.00	0.00
COSTO POR COBERTURAS	0.00	0.00	0.00	0.00	0.00	0.00
APOYOS FINANCIEROS	0.00	0.00	0.00	0.00	0.00	0.00

CUENTA PUBLICA 2021

INSTITUTO MUNICIPAL DE PLANEACION URBANA Y CONVIVENCIA DE MONTERREY

Fecha : 08/Mar/2022

ESTADO ANALITICO DEL EJECICIO DEL PRESUPUESTO DE EGRESOS

CLASIFICACION POR OBJETO DEL GASTO(Capitulo y Concepto)

De Enero a Diciembre Del 2021

CONCEPTO	APROBADO 1	AMPLIACIONES/ (REDUCCIONES) 2	EGRESO MODIFICADO 3=(1+2)	EGRESOS DEVENGADO 4	PAGADO 5	SUBEJERCIDO 6=(3-4)
DEUDA PÚBLICA	0.00	0.00	0.00	0.00	0.00	0.00
ADEUDOS DE EJERCICIOS FISCALES ANTERIORES (ADEFAS)	0.00	0.00	0.00	0.00	0.00	0.00
TOTAL DEL GASTO	11,119,454.61	1,036,402.17	12,155,856.78	12,034,113.28	11,093,359.74	121,743.50

LIC. EDGAR OLAIZ ORTIZ
DIRECTOR GENERAL

C.P. LUZ CONSUELO CASTILLO PÉREZ
COORDINADORA DE GESTIÓN DE RECURSOS Y ADMINISTRACIÓN

"Bajo protesta de decir verdad declaramos que los Estados Financieros y sus notas, son razonablemente correctos y son responsabilidad del emisor"

CUENTA PUBLICA 2021

INSTITUTO MUNICIPAL DE PLANEACION URBANA Y CONVIVENCIA DE MONTERREY

ESTADO ANALITICO DEL EJERCICIO DEL PRESUPUESTO DE EGRESOS
CLASIFICACION FUNCIONAL(FINALIDAD Y FUNCION)

Fecha : 08/Mar/2022
Hora : 11:58:20

De Enero a Diciembre Del 2021

CONCEPTO	APROBADO 1	AMPLIACIONES/ (REDUCCIONES) 2	EGRESO MODIFICADO 3=(1+2)	DEVENGADO 4	PAGADO 5	SUBEJERCIDO 6=(3-4)
Gobierno	11,119,454.61	1,036,402.17	12,155,856.78	12,034,113.28	11,093,359.74	121,743.50
Legislación						
Justicia						
Coordinación de la Política de Gobierno	11,119,454.61	1,036,402.17	12,155,856.78	12,034,113.28	11,093,359.74	121,743.50
Relaciones Exteriores						
Asuntos Financieros y Hacendarios						
Seguridad Nacional						
Asuntos de Orden Público y Seguridad Interior						
Otros Servicios Generales						
Desarrollo Social						
Protección Ambiental						
Vivienda y Servicios a la Comunidad						
Salud						
Recreación Cultural y otras Manifestaciones Sociales						
Educación						
Protección Social						
Otros Asuntos Sociales						
Desarrollo Económico						
Asuntos Económicos, Comerciales y Laborales en General						
Agropecuaria, Silvicultura, Pesca y Caza						
Combustibles y Energía						
Minería, Manufacturas y Construcción						
Transporte						
Comunicaciones						
Turismo						
Ciencia, Tecnología e Innovación						
Otras Industrias y otros Asuntos Económicos						
Otras no Clasificadas en Funciones Anteriores						
Transacciones de la Deuda Pública/						
Costo Financiero de la Deuda						
Transferencias, Participaciones y Aportaciones entre Diferentes Niveles y Ordenes de Gobierno						
Saneamiento del Sistema Financiero						
Adeudos de Ejercicios Fiscales Anteriores						
Total del Gasto	11,119,454.61	1,036,402.17	12,155,856.78	12,034,113.28	11,093,359.74	121,743.50

LIC. EDGAR OLAIZ ORTIZ
DIRECTOR GENERAL

C.P. LUZ CONSUELO CASTILLO PÉREZ
COORDINADORA DE GESTIÓN DE RECURSOS Y ADMINISTRACIÓN

"Bajo protesta de decir verdad declaramos que los Estados Financieros y sus notas, son razonablemente correctos y son responsabilidad del emisor"

INSTITUTO MUNICIPAL DE PLANEACION URBANA Y CONVIVENCIA DE MONTERREY

ENDEUDAMIENTO NETO

Del 1° de Enero al 31 de Diciembre de 2021

Identificación de Crédito o Instrumento	Contratación / Colocación	Amortización	Endeudamiento Neto
	A	B	C = A - B
Créditos Bancarios			
Total Créditos Bancarios	**0.00**		
Otros Instrumentos de Deuda			
Total Otros Instrumentos de Deuda	**0.00**		
TOTAL	**0.00**		

LIC. EDGAR OLAIZ ORTIZ
DIRECTOR GENERAL

C.P. LUZ CONSUELO CASTILLO PÉREZ
COORDINADORA DE GESTIÓN DE RECURSOS Y ADMINISTRACIÓN

"Bajo protesta de decir verdad declaramos que los Estados Financieros y sus notas, son razonablemente correctos y son responsabilidad del emisor"

INFORMACION PROGRAMATICA

CUENTA PUBLICA 2021

INSTITUTO MUNICIPAL DE PLANEACION URBANA Y CONVIVENCIA DE MONTERREY

GASTO POR CATEGORIA PROGRAMATICA

De Enero a Diciembre Del 2021

Fecha : 08/Mar/2022
Hora : 11:57:50

CONCEPTO	APROBADO 1	AMPLIACIONES/ (REDUCCIONES) 2	EGRESO MODIFICADO 3=(1+2)	DEVENGADO 4	EGRESOS PAGADO 5	EGRESOS SUBEJERCIDO 6=(3-4)
Programas						
Subsidios: Sector Social y Privado o Entidades Federativas y Municipios						
Sujetos o Reglas de Operación						
Otros Gastos y Partidas Extraordinarias						
Desempeño de las Funciones	11,119,454.61	1,036,402.17	12,155,856.78	12,034,113.28	11,093,359.74	121,743.50
Prestación de Servicios Públicos						
Provisión de Bienes Públicos						
Planeación, seguimiento y evaluación políticas públicas	11,119,454.61	1,036,402.17	12,155,856.78	12,034,113.28	11,093,359.74	121,743.50
Promoción y fomento						
Regulación y supervisión						
Funciones de las Fuerzas Armadas (Únicamente Gobierno Federal)						
Especificos						
Proyectos de Inversión						
Administrativos y de Apoyo						
Apoyo al proceso presupuestario y para mejorar la eficiencia Institucional						
Apoyo a la función pública y al mejoramiento de la gestión						
Operaciones ajenas						
Compromisos						
Obligaciones de cumplimiento de resolución Juridiccional						
Desastres Naturales						
Obligaciones						
Pensiones y Jubilaciones						
Aportaciones a la Seguridad Social						
Aportaciones a los Fondos de Estabilización						
Aportaciones a Fondos de Inversión y Reestructura de Pensiones						
Programas de Gasto Federalizado (Gobierno Federal)						
Gasto Federalizado						
Pariticipaciones a entidades federativas y municipios						
Costo financiero, deuda o apoyo a deudores y ahorradores de la banca						
Adeudos de ejercicios fiscales anteriores						
Total del Gasto	**11,119,454.61**	**1,036,402.17**	**12,155,856.78**	**12,034,113.28**	**11,093,359.74**	**121,743.50**

LIC. EDGAR OLAIZ ORTIZ
DIRECTOR GENERAL

C.P. LUZ CONSUELO CASTILLO PÉREZ
COORDINADORA DE GESTIÓN DE RECURSOS Y ADMINISTRACIÓN

"Bajo protesta de decir verdad declaramos que los Estados Financieros y sus notas, son razonablemente correctos y son responsabilidad del emisor"

INFORMACION COMPLEMENTARIA

Ente Público: INSTITUTO MUNICIPAL DE PLANEACION URBANA Y CONVIVENCIA DE MONTERREY, N.L.

Relación de bienes que componen su patrimonio

Al 31 de diciembre de 2021

Código	Descripción del Bien	Valor en libros
IMP001	VIDEOPROYECTOR POWERLIT	$ 1,386.84
IMP002	PLASMA 50" LG	$ 1,498.33
IMP003	PLASMA 50" LG	$ 1,498.33
IMP006	SOPORTE PERFECT VI COD 73364	$ 449.83
IMP007	SOPORTE PERFECT VI COD 73364	$ 449.83
IMP010	SILLA EJECUTIVA	$ 243.60
IMP012	SILLA EJECUTIVA	$ 243.60
IMP013	ARCHIVERO DE 4 GAVETAS	$ 1,015.00
IMP016	ESCRITORIO P/COMP	$ 265.65
IMP017	ESCRITORIO P/COMP	$ 265.65
IMP018	REFRIGERADOR MABE 10 PIES RMP1029UMXL0	$ 713.17
IMP019	MICROONDAS WHIRPOOL	$ 328.17
IMP027	ENGARGOLADORA COMBIND C12	$ 471.35
IMP028	MAQUINA DE ESCRIBIR OLIVETTI	$ 571.62
IMP029	ARCHIVERO 4 GAVETAS ECONOMIC	$ 489.13
IMP030	ARCHIVERO 4 GAVETAS ECONOMIC	$ 489.13
IMP026	MULTIFUNCIONAL CANON MF4880DW	$ 678.12
IMP032	MESA DE 2.44	$ 315.42
IMP034	MODULO EJECUTIVO CON CAJONES	$ 2,540.36
IMP035	SILLA IMITACION PIEL	$ 346.84
IMP036	SILLA IMITACION PIEL	$ 346.84
IMP037	ARCHIVERO ECONOMIC	$ 511.00
IMP039	MESA MADERA P/12 SILLAS ESTILO VICTORIANO	$ 3,480.00
IMP040	MESA DE TRABAJO EN MADERA FINA	$ 1,972.00
IMP042	ESCRITORIO EN L CLINTON	$ 1,473.80
IMP047	CAMARA DIGITAL CANON EOS REBEL	$ 2,491.67
IMP052	JUEGO DE PERSIANA COLOR LADRILLO	$ 1,566.00
IMP054	REFRIGERADOR ACROS ARP	$ 648.00
IMP056	MINISPLIT 2 TONELADAS RHEMM	$ 1,900.00
IMP062	COPIADORA E IMPRESORA LEXMARK	$ 15,644.67
IMP063	MINISPLIT 2 TONELADAS	$ 3,726.67
IMP065	MINISPLIT 2 TONELADAS	$ 3,647.70
IMP066	MINISPLIT 2 TONELADAS	$ 3,647.70
IMP073	LIBRERO EN ACABADO RUSTICO	$ 2,474.67
IMP074	LIBRERO EN ACABADO RUSTICO	$ 2,474.67
IMP075	CAJONERA EN MADERA DE PINO TERMINADO	$ 1,933.33
IMP076	CAJONERA EN MADERA DE PINO TERMINADO	$ 1,933.33
IMP077	CAJONERA EN MADERA DE PINO TERMINADO	$ 1,933.33
IMP078	MODULO EJECUTIVO 1.60 X 2.00 X 1.60	$ 6,107.40

IMP079	MODULO SEMI-EJECUTIVO DE 1.50 X 1.50 CON LIBRERO	$ 3,915.00
IMP080	MODULO SECRETARIAL DE 1.50 X 1.50	$ 2,662.20
IMP081	MODULOS SECRETARIALES DE 1.30 X 1.30	$ 2,583.90
IMP082	MODULOS SECRETARIALES DE 1.30 X 1.30	$ 2,583.90
IMP083	MODULOS SECRETARIALES DE 1.30 X 1.30	$ 2,583.90
IMP084	MESA DE JUNTAS OVALADA E 2.40 X 90	$ 3,601.80
IMP085	MESA DE JUNTAS RECTANGULAR DE 2.00 X 1.00	$ 3,288.60
IMP092	SILLON EJECUTIVO DE LUJO MODELO E-2001	$ 5,046.00
IMP093	SILLON EJECUTIVO MODELO E-2002	$ 2,977.14
IMP094	SILLON EJECUTIVO MODELO E-4012	$ 2,943.50
IMP095	SILLON EJECUTIVO MODELO E-4012	$ 2,943.50
IMP096	SILLON EJECUTIVO MODELO E-26501	$ 2,102.50
IMP126	MINISPLIT MIRAGE 1T FRIO/CALOR	$ 5,046.00
IMP118	LIBRERO DE PARED EN MELANINA COLOR EBANO	$ 3,111.70
IMP101	SILLA SECRETARIAL E-26501 MEC EJECUTIVO	$ 2,150.83
IMP102	SILLA SECRETARIAL E-26501 MEC EJECUTIVO	$ 2,150.83
IMP103	COMPRA E INSTALACION MINISPLIT	$ 6,351.00
IMP104	MINISPLIT INVERTER 1T MIRAGE	$ 6,525.00
IMP105	MINISPLIT INVERTER 1T MIRAGE	$ 6,525.00
IMP106	CAJONERA TAMAÑO OF 3 CAJONES	$ 2,199.17
IMP119	MINISPLIT MARCA MIRAGE	$ 7,389.20
IMP107	MODULO SECRETARIAL	$ 4,046.47
IMP108	SILLON VISITA EP-16503	$ 1,891.28
IMP109	SILLON VISITA EP-16503	$ 1,891.28
IMP110	SILLON EJECUTIVO EP-16502	$ 2,243.15
IMP111	SILLON EJECUTIVO EP-16502	$ 2,243.15
IMP112	SILLON EJECUTIVO EP-16502	$ 2,243.15
IMP113	SILLON EJECUTIVO EP-16502	$ 2,243.15
IMP114	SILLON EJECUTIVO EP-16502	$ 2,243.15
IMP115	SILLON EJECUTIVO EP-16502	$ 2,243.15
IMP116	SILLA OPERATIVA EP-26501	$ 2,243.15
IMP117	SUMINISTRO E INST MINISPLIT 2 T	$ 10,698.10
IMP120	MUEBLE TIPO LIBRERO COLOR EBANO	$ 2,617.25
IMP121	MUEBLE TIPO LIBRERO COLOR EBANO	$ 2,617.25
IMP122	MODULO SECRETARIAL CON 3 CAJONES EN MELANINA COLOR EBANO	$ 3,397.83
IMP123	MODULO SEMI EJECUTIVO 3 CAJONES Y LIBRERO	$ 6,244.67
IMP124	MODULO SEMI EJECUTIVO 3 CAJONES Y LIBRERO	$ 6,244.67
IMP134	MINISPLIT MIRAGE 1 TON	$ 7,197.80
IMP135	MINISPLIT MIRAGE 1 TON	$ 7,338.93
IMP137	SILLA SECRETARIAL dic 2020	$ 3,132.00
IMP138	SILLA SECRETARIAL dic 2020	$ 3,132.00
IMP139	MUEBLE CAFETERO mayo 2021	$ 2,621.60
IMP142	PIZARRON DE CRISTAL	$ 4,292.00
		$ 233,918.61

Ente Público: INSTITUTO MUNICIPAL DE PLANEACION URBANA Y CONVIVENCIA DE MONTERREY, N.L.

Relación de bienes que componen su patrimonio

Al 31 de diciembre de 2021

Código	Descripción del Bien	Valor en libros
IMP087	SERVIDOR HP PROLIANT ML310E	$ 967.66
IMP088	SERVIDOR HP PROLIANT ML310E	$ 967.66
IMP098	EQUIPO ESCRITORIO SRi5-7400 ELITE VPc	$ 3,165.18
IMP100	EQUPO COMPUTADORA SRi5-700 ELITE VPc	$ 3,165.18
IMP125	COMPUTADORA ESCRITORIO SriG-5400 8va GEN	$ 3,009.92
IMP127	COMPUTADORA	$ 6,758.71
IMP128	LAPTOP SAMSUNG	$ 8,121.27
IMP129	LAPTOP HP	$ 6,767.73
IMP130	LAPTOP DELL	$ 7,492.72
IMP131	LAPTOS ASUS	$ 9,668.02
IMP132	COMPUTADORA ESCRITORIO junio 2020	$ 8,758.88
IMP133	IMPRESORA HP septiembre 2020	$ 3,382.90
IMP136	EQUIPO DE ESCRITORIO COMPUTADORA ASUS oct 2020	$ 11,342.94
IMP140	EQUIPO DE ESCRITORIO MARCA DELL oct 2021	$ 13,115.28
IMP141	MONITOR CURVO SAMSUNG	$ 3,776.86
		$ 90,460.91

Ente Público: INSTITUTO MUNICIPAL DE PLANEACION URBANA Y CONVIVENCIA DE MONTERREY, N.L.

Relación de bienes que componen su patrimonio

Al 31 de diciembre de 2021

Código	Descripción del Bien	Valor en libros
IMPT-004	VEHICULO HYUNDAI IX35	$ 104,072.07
		$ 104,072.07

Relación de Cuentas Bancarias Productivas Específicas

Del 1 de enero al 31 de Diciembre de 2021.

(Pesos)

Ente Público: **INSTITUTO MUNICIPAL DE PLANEACION URBANA Y CONVIVENCIA DE MONTERREY,N.L.**

Datos de la Cuenta Bancaria		
Fondo Federal o Estatal	Institución Bancaria	Número de Cuenta
	BANCO MERCANTIL DEL NORTE S.A.	858774814

Lic. Edgar Olaiz Ortíz
Director General

C.P. Luz Consuelo Castillo Pérez
Coordinadora de Gestión de Recursos y Administración.

GOBIERNO DE MONTERREY

Administración 2019-2021

ACTA ADMINISTRATIVA DE ENTREGA-RECEPCIÓN DEL INSTITUTO MUNICIPAL DE PLANEACION URBANA Y CONVIVENCIA DE MTY DEL GOBIERNO MUNICIPAL DE MONTERREY.

En el municipio de Monterrey, Nuevo León, siendo las 03:00-tres horas del día 30-treinta de septiembre de 2021-dos mil veintiuno, se reunieron en la sala de juntas de la Secretaría de Ayuntamiento, con domicilio en Ignacio Zaragoza s/n Colonia Centro, en Monterrey Nuevo León; encontrándose presentes los C.C. Pedro Sandoval Vázquez, Encargado de la Dirección General del Instituto Municipal de Planeación Urbana y Convivencia de Mty, saliente, Edgar Rodolfo Olaiz Ortiz, Encargado de la recepción de la Dirección del Instituto Municipal de Planeación Urbana y Convivencia de Mty, entrante y José Miguel Mercado Martínez, representante de la Contraloría Municipal; para dar cumplimiento a lo dispuesto en los artículos 7 y 49 fracción VII de la Ley General de Responsabilidades Administrativas; artículos 28 y 104 fracción XV de la Ley de Gobierno Municipal del Estado de Nuevo León; artículos 14 fracción I, inciso c) y 45 fracción VIII del Reglamento de la Administración Pública Municipal de Monterrey; artículos 2 fracción I y V, 5, 19, 20, 21 y 22 del Reglamento de Entrega-Recepción para la Administración Pública del Municipal de Monterrey, Nuevo León; el representante de la Contraloría Municipal interviene en el acto para testificar lo asentado por las partes y procede a la Entrega Recepción de los recursos financieros, humanos, materiales, asuntos jurídicos y demás aspectos relacionados con la administración y funcionamiento de la Dirección de Comercio de la Secretaría de Ayuntamiento, con fecha de corte al 29-veinte de septiembre de 2021-dos mil veintiuno.

HECHOS

PRIMERO: El C. Pedro Sandoval Vázquez, Encargado de la Dirección General del Instituto Municipal de Planeación Urbana y Convivencia de Mty, saliente; manifiesta llamarse como ha quedado escrito, que su domicilio particular es Calle Pico de Almanzor 1423, Col Las Puentes, 15 Sector C.P. 66460, en San Nicolás de los Garza, Nuevo León y su Registro Federal de Contribuyentes es SAVP671231, se identifica con Credencial para Votar con folio 0000035634208, expedida por el entonces Instituto Federal Electoral, Registro Federal de Electores, de la que entrega copia simple adjuntándose a la presente; continúa manifestando que conoce la normatividad correspondiente de la presente actuación, los derechos y obligaciones que de ella emanan. En este acto bajo protesta de decir verdad, asevera que lo asentado en la presente acta, la información contenida en sus anexos, lo archivado y procesado en los medios magnéticos es verídico, oportuno y confiable, toda vez que dicha información, se encuentra soportada con los documentos y constancias, las cuales se encuentran custodiadas y conservadas en los archivos de la Unidad Administrativa que se entrega.

SEGUNDO: El C. Edgar Rodolfo Olaiz Ortiz, Encargado de la recepción de la Dirección General del Instituto Municipal de Planeación Urbana y Convivencia de Mty, entrante, quien recibe la información del Encargado de la Dirección General del Instituto Municipal de Planeación Urbana y Convivencia de Mty, saliente; manifiesta llamarse como ha quedado escrito, que su domicilio particular es Calle Dr. Francisco L. Rocha 450, D 406, Col. San Jerónimo, C.P. 64640, en Monterrey, Nuevo León, y su Registro Federal de Contribuyentes es OAOE680626, se identifica con Credencial para Votar con año de Registro 1991 05, vigencia 2028, expedida por el Instituto Nacional Electoral, de la que entrega copia simple

adjuntándose a la presente; continúa manifestando que conoce la normatividad correspondiente de la presente actuación, los derechos y obligaciones que de ella emanan.

TERCERO: Intervienen como testigos de asistencia del C. Pedro Sandoval Vázquez, Encargado de la Dirección General del Instituto Municipal de Planeación Urbana y Convivencia de Mty, saliente, la C. Luz Consuelo Castillo Perez, manifestando prestar sus servicios como Coordinadora Administrativa de la Dirección General del Instituto Municipal de Planeación Urbana y Convivencia de Mty, y tener su domicilio particular en Calle Compas 6719, Col. Fomerrey 51, C.P. 64109, en Monterrey, Nuevo León y su Registro Federal de Contribuyentes es CAPL820417, se identifica con Credencial para Votar con folio 0000157029744, expedida por el entonces Instituto Federal Electoral, Registro Federal de Electores, de la que entrega copia simple adjuntándose a la presente; y del C. Edgar Rodolfo Olaiz Ortiz, Encargado de la recepción de la Dirección General del Instituto Municipal de Planeación Urbana y Convivencia de Mty, entrante, el C. Jorge Eduardo Romo García, manifestando prestar sus servicios como Profesionista y tener su domicilio particular en Calle Vasco Nuñez de Balboa 219, Col. Cumbres 3 Sector, C.P. 64610, en Monterrey, Nuevo León y su Registro Federal de Contribuyentes es ROGJ760618, se identifica con Credencial para Votar con folio número 000081907218, expedida por el entonces Instituto Federal Electoral, Registro Federal de Electores, de la que entrega copia simple adjuntándose a la presente.

CUARTO: Acto seguido para llevar a cabo el proceso de Entrega-Recepción en forma ordenada y transparente y que garantice la debida continuidad de la acción gubernamental; el C. Pedro Sandoval Vázquez, Encargado de la Dirección General del Instituto Municipal de Planeación Urbana y Convivencia de Mty, saliente, hace entrega al C. Edgar Rodolfo Olaiz Ortiz, Encargado de la recepción de la Dirección General del Instituto Municipal de Planeación Urbana y Convivencia de Mty, entrante; un informe detallado del estado que guarda la Unidad Administrativa con la información correspondiente, mediante un dispositivo electrónico que se encuentra integrada y ordenada de la siguiente manera:

ANEXOS

II. INFORME DETALLADO SOBRE LA SITUACIÓN FINANCIERA DEL GOBIERNO MUNICIPAL SALIENTE, EL CUAL DEBERÁ CONTENER LOS ESTADOS CONTABLES, LOS LIBROS DE CONTABILIDAD, REGISTROS AUXILIARES, CUENTAS DE CHEQUES, INVERSIONES, ACTA DE ARQUEO DE CAJA O FONDOS REVOLVENTES, PRESUPUESTO Y DEMÁS DOCUMENTACIÓN COMPROBATORIA.

II-05. PRESUPUESTO DE EGRESOS POR UNIDAD ADMINISTRATIVA (GLOBAL).
II-06. PRESUPUESTO DE EGRESOS POR UNIDAD ADMINISTRATIVA Y CONCEPTO.

VII. ORGANIGRAMA Y PLANTILLA DEL PERSONAL AL SERVICIO DEL MUNICIPIO, CON ESPECIFICACIONES DE SUS FUNCIONES GENERALES, SUS ACTIVIDADES, SUS EXPEDIENTES; LA INFORMACIÓN RELACIONADA AL MISMO, COMO CATÁLOGO DE PUESTOS, PRESTACIONES, ANTIGÜEDAD, PERSONAL POR NIVEL, POR HONORARIOS Y CON LICENCIA O PERMISO, ASÍ COMO LA RELACIÓN DEL PERSONAL JUBILADO Y PENSIONADO.

VII-01. ORGANIGRAMA.
VII-02. ATRIBUCIONES.
VII-03. INFORME DE ACTIVIDADES.
VII-04. RELACIÓN DE PERSONAL.
VII-05. RELACIÓN DE PERSONAL POR HONORARIOS ASIMILABLES A SUELDOS, EVENTUALES Y / O TEMPORALES.
VII-06. RELACIÓN DE PERSONAL CON VACACIONES.

VII-07. RELACIÓN DE TURNOS Y CANTIDAD DE PERSONAS ASIGNADAS.

IX. INFORME DE LOS PROGRAMAS Y PROYECTOS APROBADOS Y EJECUTADOS POR EL MUNICIPIO Y DE AQUELLOS QUE SE ENCUENTREN EN PROCESO DE EJECUCIÓN, CON SU DOCUMENTACIÓN RESPECTIVA.

IX-02. RELACIÓN DE PROGRAMAS.

X. INFORME DE LOS RECURSOS MATERIALES, QUE ESTARÁ CONFORMADO POR LA RELACIÓN E INVENTARIO DE BIENES QUE SEAN PROPIEDAD O ESTÉN EN USO DEL MUNICIPIO. DICHO INFORME DEBE DIVIDIRSE EN DOS RUBROS: BIENES MUEBLES Y BIENES INMUEBLES.

X-01. RELACIÓN DE MOBILIARIO Y EQUIPO.
X-02. RELACIÓN DE BIENES INMUEBLES, PROPIOS Y EN ARRENDAMIENTO.
X-03. RELACIÓN DE EQUIPO DE TRANSPORTE Y MAQUINARIA.
X-05. RELACIÓN DE LEYES, REGLAMENTOS, MANUALES, LIBROS Y PUBLICACIONES.
X-06. RELACIÓN DE BIENES MUEBLES PROPIEDAD DE TERCEROS.
X-12. RELACIÓN DE SISTEMAS DE CÓMPUTO.
X-13. RELACIÓN DE SELLOS OFICIALES.
X-14. RELACIÓN DE PAPELERÍA OFICIAL EN STOCK.
X-17. RELACIÓN DE COMBUSTIBLE ASIGNADO SEMANALMENTE A VEHÍCULOS OFICIALES.
X-18. RELACIÓN DE LLAVES DE OFICINAS Y EQUIPO DE TRANSPORTE O MAQUINARIA.

XII. INFORME DE LOS ASUNTOS JURÍDICOS EN LOS QUE INTERVENGA EL MUNICIPIO, TALES COMO AMPAROS, JUICIOS FISCALES Y CONTENCIOSO-ADMINISTRATIVOS, ASUNTOS PENALES, CIVILES, LABORALES, ACUERDOS, CONTRATOS Y CONVENIOS ADMINISTRATIVOS VIGENTES, CONCEJOS, COMITÉS, FIDEICOMISOS, PATRONATOS, ASOCIACIONES, HERMANAMIENTOS VIGENTES, RELACIÓN DE BENEFICIARIOS DE LOS PROGRAMAS FEDERALES Y ESTATALES, RELACIÓN DE INMUEBLES DESAFECTADOS Y RELACIÓN DE REGULARIZACIÓN DE COLONIAS.

XII-03. RELACIÓN DE AMPAROS.
XII-07. RELACIÓN DE ACUERDOS, CONTRATOS Y CONVENIOS VIGENTES.
XII-09. RELACIÓN DE BIENES EMBARGADOS Y DECOMISADOS.

XIII. LA DEMÁS INFORMACIÓN QUE SE ESTIME CONVENIENTE PARA GARANTIZAR LA CONTINUIDAD DEL GOBIERNO Y LA ADMINISTRACIÓN PÚBLICA MUNICIPAL.

XIII-02. RELACIÓN DE ANEXOS NO APLICABLES.
XIII-03. RELACIÓN DE EXPEDIENTES Y ACTAS EN ARCHIVO.
XIII-04. RELACIÓN DE ASUNTOS EN TRÁMITE.
XIII-09. RELACIÓN DE MERCADOS RODANTES.
XIII-10. RELACIÓN DE COMERCIO AMBULANTE.
XIII-11. PADRÓN DE MERCADOS MUNICIPALES.

QUINTO: El C. Pedro Sandoval Vázquez, Encargado de la Dirección General del Instituto Municipal de Planeación Urbana y Convivencia de Mty, saliente, manifiesta haber proporcionado sin omisión alguna todos los elementos necesarios para la formulación de la presente acta, los 29- veintinueve anexos que se mencionan y forman parte integrante de la misma, firmándose en todas sus fojas para su identificación y efectos legales a que haya lugar por las personas que intervienen en la misma. La presente entrega no implica liberación alguna de responsabilidades que pudieran llegarse a determinar por la Autoridad competente con posterioridad.

SEXTO: El C. Edgar Rodolfo Olaiz Ortiz, Encargado de la recepción de la Dirección General del Instituto Municipal de Planeación Urbana y Convivencia de Mty, entrante, recibe con las reservas de Ley del C. Pedro Sandoval Vázquez, Encargado de la Dirección General del Instituto Municipal de Planeación Urbana y Convivencia de Mty, saliente, todos los recursos y documentos que se precisen en la presente Acta y sus Anexos, asumiendo la responsabilidad de revisar el contenido de los anexos en un término no mayor a 90-noventa días y turnar el informe correspondiente a la Contraloría Municipal.

CIERRE DEL ACTA

Leída la presenta Acta de Entrega-Recepción y no habiendo otro asunto que hacer asentar, se da por concluida siendo las 03:30-tres horas con treinta minutos del día 30-treinta de septiembre de 2021-dos mil veintiuno, firmando para constancia en todas sus fojas al margen y al calce los que en ella intervinieron.

FIRMAS

Entrega

C. Pedro Sandoval Vázquez.
Encargado de la Dirección General del Instituto Municipal de Planeación Urbana y Convivencia de Mty.
Saliente

Recibe

C. Edgar Rodolfo Olaiz Ortiz.
Encargado de la recepción de la Dirección General del Instituto Municipal de Planeación Urbana y Convivencia de Mty.
Entrante.

TESTIGOS DE ASISTENCIA

C. Luz Consuelo Castillo Perez.
Coordinadora Administrativa.

C. Jorge Eduardo Romo García.
Profesionista.

EN REPRESENTACIÓN DE LA CONTRALORÍA MUNICIPAL

C. José Miguel Mercado Martínez
Coordinador de Auditoría.

ENTREGA - RECEPCIÓN
GOBIERNO MUNICIPAL DE MONTERREY
2019-2021

ORGANISMOS PARAMUNICIPALES
INSTITUTO MUNICIPAL DE PLANEACION URBANA Y CONVIVENCIA DE MT

I. LIBROS DE ACTAS DE LAS SESIONES DEL AYUNTAMIENTO Y LA MENCIÓN DEL LUGAF

I-01.- RELACIÓN DE LIBROS DE ACTAS DE LAS SESIONES DE CABILDO Y LUGAR DONDE SE E

ANEXO I-01-00
ANEXO I-01-01
ANEXO I-01-02_C-001
ANEXO I-01-02_C-002
ANEXO I-01-02_C-003

II. INFORME DETALLADO SOBRE LA SITUACIÓN FINANCIERA DEL GOBIERNO MUNICIP

II-01.- PRESUPUESTO DE INGRESOS

ANEXO II-01-00
ANEXO II-01-02_C-001

II-02.- PRESUPUESTO DE EGRESOS

ANEXO II-02-00
ANEXO II-02-02_C-001
ANEXO II-02-02_C-002
ANEXO II-02-02_C-003
ANEXO II-02-02_C-004
ANEXO II-02-02_C-005
ANEXO II-02-02_C-006
ANEXO II-02-02_C-007
ANEXO II-02-02_C-008
ANEXO II-02-02_C-009

II-05.- PRESUPUESTO DE EGRESOS POR UNIDAD ADMINISTRATIVA (GLOBAL)

ANEXO II-05-00
ANEXO II-05-02_C-001
ANEXO II-05-02_C-002

II-06.- PRESUPUESTO DE EGRESOS POR UNIDAD ADMINISTRATIVA Y CONCEPTO

ANEXO II-06-00
ANEXO II-06-02_C-001
ANEXO II-06-02_C-002

II-07.- ESTADOS FINANCIEROS

ANEXO II-07-01
ANEXO II-07-02_C-001
ANEXO II-07-02_C-002
ANEXO II-07-02_C-003

II-08.- RELACIÓN DE CUENTAS BANCARIAS E INVERSIONES.

ANEXO II-08-00
ANEXO II-08-01

II-09.- DETALLE DE CUENTAS BANCARIAS.

ANEXO II-09-00

ANEXO II-09-01

II-13.- ASIGNACIÓN DE FONDOS FIJOS Y REVOLVENTES.

ANEXO II-13-00

ANEXO II-13-01

II-16.- ARQUEO DE FONDOS REVOLVENTES.

ANEXO II-16-00

ANEXO II-16-01

ANEXO II-16-02_C-001

III. INFORME DEL ESTADO QUE GUARDA LA CUENTA PÚBLICA DEL MUNICIPIO, Y LAS (

III-01.- CUENTAS PÚBLICAS 2015, 2016, 2017, 2018, 2019, 2020 Y LOS INFORMES TRIMES

ANEXO III-01-00

ANEXO III-01-01

ANEXO III-01-02_C-001

ANEXO III-01-02_C-002

ANEXO III-01-02_C-003

ANEXO III-01-02_C-004

ANEXO III-01-02_C-005

ANEXO III-01-02_C-006

ANEXO III-01-02_C-007

ANEXO III-01-02_C-008

III-02.- STATUS DE LAS OBSERVACIONES O REQUERIMIENTOS SEGÚN SEA EL CASO DE ASF,

ANEXO III-02-00

ANEXO III-02-01

ANEXO III-02-02_C-001

ANEXO III-02-02_C-002

ANEXO III-02-02_C-003

IV. INFORME DE LA SITUACIÓN QUE GUARDA LA DEUDA PÚBLICA DEL MUNICIPIO, DE

IV-03.- RELACIÓN DE DOCUMENTOS POR PAGAR.

ANEXO IV-03-00

ANEXO IV-03-01

ANEXO IV-03-02_C-001

VII. ORGANIGRAMA Y PLANTILLA DEL PERSONAL AL SERVICIO DEL MUNICIPIO, CON I

VII-01.- ORGANIGRAMA.

ANEXO VII-01-00

ANEXO VII-01-02_C-001

VII-02.- ATRIBUCIONES.

ANEXO VII-02-00

ANEXO VII-02-01

ANEXO VII-02-02_C-001

VII-03.- INFORME DE ACTIVIDADES.

ANEXO VII-03-00

ANEXO VII-03-01

ANEXO VII-03-02_C-001

VII-04.- RELACIÓN DE PERSONAL.

ANEXO VII-04-00

ANEXO VII-04-02_C-001

VII-06.- RELACIÓN DE PERSONAL CON VACACIONES.

ANEXO VII-06-00

ANEXO VII-06-02_C-001

VII-07.- RELACIÓN DE TURNOS Y CANTIDAD DE PERSONAS ASIGNADAS.

ANEXO VII-07-00

ANEXO VII-07-02_C-001

VII-11.- CATÁLOGO DE PUESTOS

ANEXO VII-11-00

ANEXO VII-11-02_C-001

VII-12.- FUNCIONES GENERALES DE LOS EMPLEADOS MUNICIPALES.

ANEXO VII-12-00

ANEXO VII-12-01

ANEXO VII-12-02_C-001

IX. INFORME DE LOS PROGRAMAS Y PROYECTOS APROBADOS Y EJECUTADOS POR EL I

IX-01.- RELACIÓN DE ASUNTOS EN TRÁMITE Y PROYECTOS.

ANEXO IX-01-00

ANEXO IX-01-02_C-001

IX-02.- RELACIÓN DE PROGRAMAS.

ANEXO IX-02-00

ANEXO IX-02-01

ANEXO IX-02-02_C-001

X. INFORME DE LOS RECURSOS MATERIALES, QUE ESTARÁ CONFORMADO POR LA REL

X-01.- RELACIÓN DE MOBILIARIO Y EQUIPO.

ANEXO X-01-00

ANEXO X-01-02_C-001

X-02.- RELACIÓN DE BIENES INMUEBLES, PROPIOS Y EN ARRENDAMIENTO.

ANEXO X-02-00

ANEXO X-02-01

X-03.- RELACIÓN DE EQUIPO DE TRANSPORTE Y MAQUINARIA.

ANEXO X-03-00

ANEXO X-03-02_C-001

X-05.- RELACIÓN DE LEYES, REGLAMENTOS, MANUALES, LIBROS Y PUBLICACIONES.

ANEXO X-05-00

ANEXO X-05-01

X-10.- RELACIÓN DE ENSERES MENORES.

ANEXO X-10-00

ANEXO X-10-02_C-001

X-12.- RELACIÓN DE SISTEMAS DE CÓMPUTO.

ANEXO X-12-00
ANEXO X-12-02_C-001

X-13.- RELACIÓN DE SELLOS OFICIALES.

ANEXO X-13-00
ANEXO X-13-01
ANEXO X-13-02_C-001

X-15.- ARCHIVO DE PLANOS.

ANEXO X-15-00
ANEXO X-15-01
ANEXO X-15-02_C-001

X-17.- RELACIÓN DE COMBUSTIBLE ASIGNADO SEMANALMENTE A VEHICULOS OFICIALES.

ANEXO X-17-00
ANEXO X-17-02_C-001

X-18.- RELACIÓN DE LLAVES DE OFICINAS Y EQUIPO DE TRANSPORTE O MAQUINARIA.

ANEXO X-18-00
ANEXO X-18-01
ANEXO X-18-02_C-001

XII. INFORME DE LOS ASUNTOS JURÍDICOS EN LOS QUE INTERVENGA EL MUNICIPIO,

XII-07.- RELACIÓN DE ACUERDOS, CONTRATOS Y CONVENIOS VIGENTES.

ANEXO XII-07-00
ANEXO XII-07-01
ANEXO XII-07-02_C-001

XII-08.- CONSEJOS, COMITÉS, FIDEICOMISOS, PATRONATOS, ASOCIACIONES Y HERMANAM

ANEXO XII-08-00
ANEXO XII-08-01
ANEXO XII-08-02_C-001

XIII. LA DEMÁS INFORMACIÓN QUE SE ESTIME CONVENIENTE PARA GARANTIZAR LA (

XIII-02.- RELACIÓN DE ANEXOS NO APLICABLES

ANEXO XIII-02-00
ANEXO XIII-02-01

XIII-03.- RELACIÓN DE EXPEDIENTES Y ACTAS EN ARCHIVO.

ANEXO XIII-03-00
ANEXO XIII-03-01
ANEXO XIII-03-02_C-001
ANEXO XIII-03-02_C-002
ANEXO XIII-03-02_C-003
ANEXO XIII-03-02_C-004

XIII-04.- RELACIÓN DE ASUNTOS EN TRÁMITE.

ANEXO XIII-04-00
ANEXO XIII-04-01
ANEXO XIII-04-02_C-001

XIII-05.- PADRÓN DE PROVEEDORES.

ANEXO XIII-05-00

ANEXO XIII-05-02_C-001

ANALISIS CUALITATIVO DE LOS INDICADORES DE POSTURA FISCAL

CUENTA PUBLICA 2021

INSTITUTO MUNICIPAL DE PLANEACION URBANA Y CONVIVENCIA DE MONTERREY

Fecha : 08/Mar/2022
Hora : 11:54:49

INDICADORES DE POSTURA FISCAL
De Enero a Diciembre Del 2021

Concepto	Estimado	Devengado	Pagado 3
I. Ingresos Presupuestarios (I=1+2)	10,997,439.61	12,155,856.78	12,155,856.78
1. Ingresos del Gobierno de la Entidad Federativa 1			
2. Ingresos Sector Paraestatal 1	10,997,439.61	12,155,856.78	12,155,856.78
II. Egresos Presupuestarios (II=3+4)	11,119,454.61	12,034,113.28	11,093,359.74
3. Egresos del Gobierno de la Entidad Federativa 2			
4. Egresos del Sector ParaEstatal. 2	11,119,454.61	12,034,113.28	11,093,359.74
III. Balance presupuestario (Superavit o Déficit) (III=I-II)	**-122,015.00**	**121,743.50**	**1,062,497.04**

Concepto	Estimado	Devengado	Pagado 3
III. Balance presupuestario (Superavit o Déficit)			
IV. Intereses, Comisiones y Gastos de Deuda			
V. Balance Primario (Superavit o Déficit) (V=III-IV)			

Concepto	Estimado	Devengado	Pagado 3
A. Financiamiento			
B. Amortización de la Deuda			
C. Endeudamiento ó desendeudamiento (C=A-B)			

1. Los Ingresos que se presentan son los ingresos presupuestario totales sin incluir los ingresos por financiamientos. Los Ingresos del Gobierno de la Entidad Federativa corresponden a los del Poder Ejecutivo, Legislativo Judicial y Autónomos.
2. Los egresos que se presentan son los egresos presupuestarios totales sin incluir los egresos por amortización. Los egresos del Gobierno de la Entidad Federativa corresponden a los del Poder Ejecutivo, Legislativo, Judicial y Órganos Autónomos.
3. Para Ingresos se reportan los ingresos recaudados; para egresos se reportan los egresos pagados

LIC. EDGAR OLAIZ ORTIZ
DIRECTOR GENERAL

C.P. LUZ CONSUELO CASTILLO PÉREZ
COORDINADORA DE GESTIÓN DE RECURSOS Y ADMINISTRACIÓN

"Bajo protesta de decir verdad declaramos que los Estados Financieros y sus notas, son razonablemente correctos y son responsabilidad del emisor"

FORMATOS DE LA LEY DE DISCIPLINA FINANCIERA

CUENTA PUBLICA 2021

INSTITUTO MUNICIPAL DE PLANEACION URBANA Y CONVIVENCIA DE MONTERREY

Fecha : 08/Mar/2022
Hora : 12:51:51

ESTADO DE SITUACIÓN FINANCIERA DETALLADO - LDF

De Enero a Diciembre Del 2021

ACTIVO			**PASIVO**		
Activo Circulante			**Pasivo Circulante**		
a. Efectivo y Equivalentes (a=a1+a2+a3+a4+a5+a6+a7)	1,657,853.58	700,657.24	a. Cuentas por Pagar a Corto Plazo (a=a1+a2+a3+a4+a5+a6+a7+a8+a9)	1,538,056.47	702,603.63
a1) Efectivo	.00	0.00	a1) Servicios Personales por Pagar a Corto Plazo	0.00	0.00
a2) Bancos/Tesorería	1,657,853.58	700,657.24	a2) Proveedores por Pagar a Corto Plazo	968,811.81	288,481.81
a3) Bancos/Dependencias y Otros	0.00	0.00	a3) Contratistas por Obras Públicas por Pagar a Corto Plazo	0.00	0.00
a4) Inversiones Temporales (Hasta 3 meses)	0.00	0.00	a4) Participaciones y Aportaciones por Pagar a Corto Plazo	0.00	0.00
a5) Fondos con Afectación Específica	0.00	0.00	a5) Transferencias Otorgadas por Pagar a Corto Plazo	0.00	0.00
a6) Depósitos de Fondos de Terceros en Garantía y/o Administración	0.00	0.00	a6) Intereses, Comisiones y Otros Gastos de la Deuda Pública por Pagar	0.00	0.00
a7) Otros Efectivos y Equivalentes	0.00	0.00	a7) Retenciones y Contribuciones por Pagar a Corto Plazo	569,244.66	414,121.82
b. Derechos a Recibir Efectivo o Equivalentes (b=b1+b2+b3+b4+b5+b6+b7)	45,000.00	45,000.00	a8) Devoluciones de la Ley de Ingresos por Pagar a Corto Plazo	0.00	0.00
b1) Inversiones Financieras de Corto Plazo	0.00	0.00	a9) Otras Cuentas por Pagar a Corto Plazo	0.00	0.00
b2) Cuentas por Cobrar a Corto Plazo	45,000.00	45,000.00	b. Documentos por Pagar a Corto Plazo (b=b1+b2+b3)	0.00	0.00
b3) Deudores Diversos por Cobrar a Corto Plazo	0.00	0.00	b1) Documentos Comerciales por Pagar a Corto Plazo	0.00	0.00
b4) Ingresos por Recuperar a Corto Plazo	0.00	0.00	b2) Documentos con Contratistas por Obras Públicas por Pagar a Corto	0.00	0.00
b5) Deudores por Anticipos de la Tesorería a Corto Plazo	0.00	0.00	b3) Otros Documentos por Pagar a Corto Plazo	0.00	0.00
b6) Préstamos Otorgados a Corto Plazo	0.00	0.00	c. Porción a Corto Plazo de la Deuda Pública a Largo Plazo (c=c1+c2)	0.00	0.00
b7) Otros Derechos a Recibir Efectivo o Equivalentes a Corto Plazo	0.00	0.00	c1) Porción a Corto Plazo de la Deuda Pública	0.00	0.00
c. Derechos a Recibir Bienes o Servicios (c=c1+c2+c3+c4+c5)	0	0.00	c2) Porción a Corto Plazo de Arrendamiento Financiero	0.00	0.00
c1) Anticipo a Proveedores por Adquisición de Bienes y Prestación de Servicios a Corto Plazo	0.00	0.00	d. Títulos y Valores a Corto Plazo	0.00	0.00
c2) Anticipo a Proveedores por Adquisición de Bienes Inmuebles y Muebles a Corto Plazo	0.00	0.00	e. Pasivos Diferidos a Corto Plazo (e=e1+e2+e3)	0.00	0.00
c3) Anticipo a Proveedores por Adquisición de Bienes Intangibles a Corto Plazo	0.00	0.00	e1) Ingresos Cobrados por Adelantado a Corto Plazo	0.00	0.00
c4) Anticipo a Contratistas por Obras Públicas a Corto Plazo	0.00	0.00	e2) Intereses Cobrados por Adelantado a Corto Plazo	0.00	0.00
c5) Otros Derechos a Recibir Bienes o Servicios a Corto Plazo	0.00	0.00	e3) Otros Pasivos Diferidos a Corto Plazo	0.00	0.00
d. Inventarios (d=d1+d2+d3+d4+d5)	0	0	f. Fondos y Bienes de Terceros en Garantía y/o Administración a Corto	0.00	0.00
d1) Inventario de Mercancías para Venta	0.00	0.00	f1) Fondos en Garantía a Corto Plazo	0.00	0.00
d2) Inventario de Mercancías Terminadas	0.00	0.00	f2) Fondos en Administración a Corto P	0.00	0.00
d3) Inventario de Mercancías en Proceso de Elaboración	0.00	0.00	f3) Fondos Contingentes a Corto Plazo	0.00	0.00
d4) Inventario de Materias Primas, Materiales y Suministros para Producción	0.00	0.00	f4) Fondos de Fideicomisos, Mandatos y Contratos Análogos a	0.00	0.00
d5) Bienes en Tránsito	0.00	0.00	f5) Otros Fondos de Terceros en Garantía y/o Administración a Corto	0.00	0.00
e. Almacenes	0.00	0.00	f6) Valores y Bienes en Garantía a Corto Plazo	0.00	0.00
f. Estimación por Pérdida o Deterioro de Activos Circulantes (f=f1+f2)	0	0	g. Provisiones a Corto Plazo (g=g1+g2+g3)	0.00	0.00
f1) Estimaciones para Cuentas Incobrables por Derechos a Recibir Efectivo o Equivalentes	0.00	0.00			
f2) Estimación por Deterioro de Inventarios	0.00	0.00			
g. Otros Activos Circulantes (g=g1+g2+g3+g4)	0	0			
g1) Valores en Garantía	0.00	0.00			
g2) Bienes en Garantía (excluye depósitos de fondos)	0.00	0.00			
g3) Bienes Derivados de Embargos, Decomisos, Aseguramientos y Dación en Pago	0.00	0.00			
g4) Adquisición con Fondos de Terceros	0.00	0.00			
IA. Total de Activos Circulantes (IA = a + b + c + d + e + f + g)	1,702,853.58	745,657.24			

CUENTA PUBLICA 2021

INSTITUTO MUNICIPAL DE PLANEACION URBANA Y CONVIVENCIA DE MONTERREY

Fecha : 08/Mar/2022
Hora : 12:51:51

ESTADO DE SITUACIÓN FINANCIERA DETALLADO - LDF

De Enero a Diciembre Del 2021

Activo No Circulante		
a. Inversiones Financieras a Largo Plazo	0.00	0.00
b. Derechos a Recibir Efectivo o Equivalentes a Largo Plazo	0.00	0.00
c. Bienes Inmuebles, Infraestructura y Construcciones en Proceso	0.00	0.00
d. Bienes Muebles	1,588,021.13	1,708,210.13
e. Activos Intangibles	0.00	0.00
f. Depreciación, Deterioro y Amortización Acumulada de Bienes	-1,159,569.54	-996,189.57
g. Activos Diferidos	0.00	0.00
h. Estimación por Pérdida o Deterioro de Activos no Circulantes	0.00	0.00
i. Otros Activos no Circulantes	0.00	0.00
IB. Total de Activos No Circulantes (IB = a + b + c + d + e + f + g + h + i)	428,451.59	712,020.56
I. Total del Activo (I = IA + IB)	2,131,305.17	1,457,677.80

g1) Provisión para Demandas y Juicios a Corto Plazo	0.00	0.00
g2) Provisión para Contingencias a Corto Plazo	0.00	0.00
g3) Otras Provisiones a Corto Plazo	0.00	0.00
h. Otros Pasivos a Corto Plazo (h=h1+h2+h3)	0.00	0
h1) Ingresos por Clasificar	0.00	0.00
h2) Recaudación por Participar	0.00	0.00
h3) Otros Pasivos Circulantes	0.00	0.00
IIA. Total de Pasivos Circulantes (IIA = a + b + c + d + e + f + g + h)	1,538,056.47	702,603.63
Pasivo No Circulante		
a. Cuentas por Pagar a Largo Plazo	0.00	0.00
b. Documentos por Pagar a Largo Plazo	0.00	0.00
c. Deuda Pública a Largo Plazo	0.00	0.00
d. Pasivos Diferidos a Largo Plazo	0.00	0.00
e. Fondos y Bienes de Terceros en Garantía y/o en Administración a	0.00	0.00
f. Provisiones a Largo Plazo	0.00	0.00
IIB. Total de Pasivos No Circulantes (IIB = a + b + c + d + e + f)	0.00	0.00
II. Total del Pasivo (II = IIA + IIB)	1,538,056.47	702,603.63
HACIENDA PÚBLICA/PATRIMONIO		
IIIA. Hacienda Pública/Patrimonio Contribuido (IIIA = a + b + c)	0.00	0.00
a. Aportaciones	0.00	0.00
b. Donaciones de Capital	0.00	0.00
c. Actualización de la Hacienda Pública/Patrimonio	0.00	0.00
IIIB. Hacienda Pública/Patrimonio Generado (IIIB = a + b + c + d + e)	593,248.70	755,074.17
a. Resultados del Ejercicio (Ahorro/ Desahorro)	-161,825.47	-53,326.81
b. Resultados de Ejercicios Anteriores	679,674.17	733,000.98
c. Revalúos	0.00	0.00
d. Reservas	0.00	0.00
e. Rectificaciones de Resultados de Ejercicios Anteriores	75,400.00	75,400.00
IIIC. Exceso o Insuficiencia en la Actualización de la Hacienda Pública/Patrimonio (IIIC=a+b)	0.00	0.00
a. Resultado por Posición Monetaria	0.00	0.00
b. Resultado por Tenencia de Activos n	0.00	0.00
III. Total Hacienda Pública/Patrimonio (III = IIIA + IIIB + IIIC)	593,248.70	755,074.17
IV. Total del Pasivo y Hacienda Pública/Patrimonio (IV = II + III)	2,131,305.17	1,457,677.80

CUENTA PUBLICA 2021

INSTITUTO MUNICIPAL DE PLANEACION URBANA Y CONVIVENCIA DE MONTERREY

Fecha : 08/Mar/2022
Hora : 12:51:51

ESTADO DE SITUACIÓN FINANCIERA DETALLADO - LDF

De Enero a Diciembre Del 2021

LIC. EDGAR OLAIZ ORTIZ
DIRECTOR GENERAL

C.P. LUZ CONSUELO CASTILLO PÉREZ
COORDINADORA DE GESTIÓN DE RECURSOS Y ADMINISTRACIÓN

"Bajo protesta de decir verdad declaramos que los Estados Financieros y sus notas, son razonablemente correctos y son responsabilidad del emisor"

CUENTA PUBLICA 2021

INSTITUTO MUNICIPAL DE PLANEACION URBANA Y CONVIVENCIA DE MONTERREY
INFORME ANALITICO DE LA DEUDA PUBLICA Y OTROS PASIVOS - LDF

Fecha : 08/Mar/2022
Hora : 12:55:00

De Enero a Diciembre Del 2021

Denominación de la Deuda Pública y Otros Pasivos (c)	Saldo al 31 de diciembre de2020	Disposiciones del Periodo (e)	Amortizaciones del Periodo (f)	Revaluaciones, Reclasificaciones y Otros Ajustes (g)	Saldo Final del Periodo (h) h=d+e-f+g	Pago de Intereses del Periodo (i)	Pago de Comisiones y demás costos asociados durante el Periodo (j)
1. Deuda Pública (1=A+B)							
A. Corto Plazo (A=a1+a2+a3)							
a1) Instituciones de Crédito							
a2) Títulos y Valores							
a3) Arrendamientos Financieros							
B. Largo Plazo (B=b1+b2+b3)							
b1) Instituciones de Crédito							
b2) Títulos y Valores							
b3) Arrendamientos Financieros							
2. Otros Pasivos	702,603.63				1,538,056.47		
3. Total de la Deuda Pública y Otros Pasivos (3=1+2)	**702,603.63**				**1,538,056.47**		
4. Deuda Contingente 1 (informativo)							
A. Deuda Contingente 1							
B. Deuda Contingente 2							
C. Deuda Contingente XX							
5. Valor de Instrumentos Bono Cupón Cero 2 (Informativo)							
A. Instrumento Bono Cupón Cero 1							
B. Instrumento Bono Cupón Cero 2							
C. Instrumento Bono Cupón Cero XX							

Obligaciones a Corto Plazo (k)	Monto Contratado (l)	Plazo Pactado (m)	Tasa de Interés (n)	Comisiones y Costos Relacionados (o)	Tasa Efectiva (p)
6. Obligaciones a Corto Plazo (Informativo)					
A. Crédito 1	**N O A P L I C A**				
B. Crédito 2					
C. Crédito XX					

LIC. EDGAR OLAIZ ORTIZ
DIRECTOR GENERAL

C.P. LUZ CONSUELO CASTILLO PÉREZ
COORDINADORA DE GESTIÓN DE RECURSOS Y ADMINISTRACIÓN

"Bajo protesta de decir verdad declaramos que los Estados Financieros y sus notas, son razonablemente correctos y son responsabilidad del emisor"

CUENTA PUBLICA 2021

INSTITUTO MUNICIPAL DE PLANEACION URBANA Y CONVIVENCIA DE MONTERREY
INFORME ANALITICO DE OBLIGACIONES DIFERENTES DE FINANCIAMENTOS - LDF

Fecha : 08/Mar/2022
Hora : 12:55:37

De Enero a Diciembre Del 2021

Denominación de las Obligaciones Diferentes de Financiamiento (c)	Fecha del Contrato (d)	Fecha de inicio de operación del proyecto (e)	Fecha de vencimiento (f)	Monto de la inversión pactado (g)	Plazo pactado (h)	Monto promedio mensual del pago de la contraprestación (i)	Monto promedio mensual del pago de la contraprestación correspondiente al pago de inversión (j)	Monto pagado de la inversión a Diciembre del 2021	Monto pagado de la inversión actualizado a Diciembre del 2021	Saldo pendiente por pagar de la inversión a Diciembre del 2021 (m = g - l)
A. Asociaciones Público Privadas (APP's) (A=a+b+c+d)										
a) APP 1										
b) APP 2										
c) APP 3										
d) APP XX										
B. Otros Instrumentos (B=a+b+c+d)										
a) Otro Instrumento 1										
b) Otro Instrumento 2										
c) Otro Instrumento 3										
d) Otro Instrumento XX										
C. Total de Obligaciones Diferentes de Financiamiento (C=A+B)										

N O A P L I C A

LIC. EDGAR OLAIZ ORTIZ
DIRECTOR GENERAL

C.P. LUZ CONSUELO CASTILLO PÉREZ
COORDINADORA DE GESTIÓN DE RECURSOS Y ADMINISTRACIÓN

"Bajo protesta de decir verdad declaramos que los Estados Financieros y sus notas, son razonablemente correctos y son responsabilidad del emisor"

CUENTA PUBLICA 2021

INSTITUTO MUNICIPAL DE PLANEACION URBANA Y CONVIVENCIA DE MONTERREY

Fecha : 08/03/2022

BALANCE PRESUPUESTARIO - LDF
De Enero a Diciembre Del 2021

CONCEPTO (C)	Estimado/ Aprobado (d)	Devengado	Recaudado/ Pagado
A. Ingresos Totales (A = A1+A2+A3)	10,997,439.61	12,155,856.78	12,155,856.78
A1. Ingresos de Libre Disposición	10,997,439.61	12,155,856.78	12,155,856.78
A2. Transferencias Federales Etiquetadas			
A3. Financiamiento Neto			
B. Egresos Presupuestarios1 (B = B1+B2)	11,119,454.61	12,034,113.28	11,093,359.74
B1. Gasto No Etiquetado (sin incluir Amortización de la Deuda Pública)	11,119,454.61	12,034,113.28	11,093,359.74
B2. Gasto Etiquetado (sin incluir Amortización de la Deuda Pública)			
C. Remanentes del Ejercicio Anterior (C = C1 + C2)	0.00	0.00	0.00
C1. Remanentes de Ingresos de Libre Disposición aplicados en el periodo	0.00	0.00	0.00
C2. Remanentes de Transferencias Federales Etiquetadas aplicados en el periodo			
I. Balance Presupuestario (I = A – B + C)	-122,015.00	121,743.50	1,062,497.04
II. Balance Presupuestario sin Financiamiento Neto (II = I - A3)	-122,015.00	121,743.50	1,062,497.04
III. Balance Presupuestario sin Financiamiento Neto y sin Remanentes del Ejercicio Anterior (III= II - C)	-122,015.00	121,743.50	1,062,497.04

CONCEPTO	Aprobado	Devengado	Pagado
E. Intereses, Comisiones y Gastos de la Deuda (E = E1+E2)			
E1. Intereses, Comisiones y Gastos de la Deuda con Gasto No Etiquetado			
E2. Intereses, Comisiones y Gastos de la Deuda con Gasto Etiquetado			
IV. Balance Primario (IV = III + E)	-122,015.00	121,743.50	1,062,497.04

CONCEPTO (C)	Estimado/ Aprobado	Devengado	Recaudado/ Pagado
F. Financiamiento (F = F1 + F2)			
F1. Financiamiento con Fuente de Pago de Ingresos de Libre Disposición			
F2. Financiamiento con Fuente de Pago de Transferencias Federales Etiquetadas			
G. Amortización de la Deuda (G = G1 + G2)			
G1. Amortización de la Deuda Pública con Gasto No Etiquetado			
G2. Amortización de la Deuda Pública con Gasto Etiquetado			
A3. Financiamiento Neto (A3 = F – G)			

CONCEPTO (C)	Estimado/ Aprobado	Devengado	Recaudado/ Pagado
A1. Ingresos de Libre Disposición	10,997,439.61	12,155,856.78	12,155,856.78
A3.1 Financiamiento Neto con Fuente de Pago de Ingresos de Libre Disposición (A3.1 = F1 – G1)			
F1. Financiamiento con Fuente de Pago de Ingresos de Libre Disposición			
G1. Amortización de la Deuda Pública con Gasto No Etiquetado			
B1. Gasto No Etiquetado (sin incluir Amortización de la Deuda Pública)	11,119,454.61	12,034,113.28	11,093,359.74
C1. Remanentes de Ingresos de Libre Disposición aplicados en el periodo	0.00	0.00	0.00
V. Balance Presupuestario de Recursos Disponibles (V = A1 + A3.1 – B 1 + C1)	-122,015.00	121,743.50	1,062,497.04
VI. Balance Presupuestario de Recursos Disponibles sin Financiamiento Neto (VI = V – A3.1)	-122,015.00	121,743.50	1,062,497.04

CONCEPTO (C)	Estimado/ Aprobado	Devengado	Recaudado/ Pagado
A2. Transferencias Federales Etiquetadas			
A3.2 Financiamiento Neto con Fuente de Pago de Transferencias Federales Etiquetadas (A3.2 = F2 – G2)			
F2. Financiamiento con Fuente de Pago de Transferencias Federales Etiquetadas			
G2. Amortización de la Deuda Pública con Gasto Etiquetado			
B2. Gasto Etiquetado (sin incluir Amortización de la Deuda Pública)			
C2. Remanentes de Transferencias Federales Etiquetadas aplicados en el periodo			
VII. Balance Presupuestario de Recursos Etiquetados (VII = A2 + A3.2 – B2 + C2)			
VIII. Balance Presupuestario de Recursos Etiquetados sin Financiamiento Neto (VIII = VII – A3.2)			

LIC. EDGAR OLAIZ ORTIZ
DIRECTOR GENERAL

C.P. LUZ CONSUELO CASTILLO PÉREZ
COORDINADORA DE GESTIÓN DE RECURSOS Y ADMINISTRACIÓN

"Bajo protesta de decir verdad declaramos que los Estados Financieros y sus notas, son razonablemente correctos y son responsabilidad del emisor"

INSTITUTO MUNICIPAL DE PLANEACION URBANA Y CONVIVENCIA DE MONTERREY

ESTADO ANALITICO DE INGRESO DETALLADO - LDF

De Enero a Diciembre Del 2021

Fecha : 08/Mar/2022
Hora : 13:28:14

Concepto (c)	Ingresos					
	Estimado (d)	Ampliaciones/ (Reducciones)	Modificado	Devengado	Recaudado	Diferencia (e)
Ingresos de Libre Disposición						
A. Impuestos						
B. Cuotas y Aportaciones de Seguridad Social						
C. Contribuciones de Mejoras						
D. Derechos						
E. Productos						
F. Aprovechamientos						
G. Ingresos por Ventas de Bienes y Servicios						
H. Participaciones (H=h1+h2+h3+h4+h5+h6+h7+h8+h9+h10+h11)						
h1) Fondo General de Participaciones						
h2) Fondo de Fomento Municipal						
h3) Fondo de Fiscalización y Recaudación						
h4) Fondo de Compensación						
h5) Fondo de Extracción de Hidrocarburos						
h6) Impuesto Especial Sobre Producción y Servicios						
h7) 0.136% de la Recaudación Federal Participable						
h8) 3.17% Sobre Extracción de Petróleo						
h9) Gasolinas y Diésel						
h10) Fondo del Impuesto Sobre la Renta						
h11) Fondo de Estabilización de los Ingresos de las Entidades Federativas						
I. Incentivos Derivados de la Colaboración Fiscal (I=i1+i2+i3+i4+i5)						
i1) Tenencia o Uso de Vehículos						
i2) Fondo de Compensación ISAN						
i3) Impuesto Sobre Automóviles Nuevos						
i4) Fondo de Compensación de Repecos-Intermedios						
i5) Otros Incentivos Económicos						
J. Transferencias	10,997,439.61	1,132,555.10	12,129,994.71	12,129,994.71	12,129,994.71	1,132,555.10
K. Convenios						
k1) Otros Convenios y Subsidios						
L. Otros Ingresos de Libre Disposición (L=l1+l2)	0.00	25,862.07	25,862.07	25,862.07	25,862.07	25,862.07
l1) Participaciones en Ingresos Locales						
l2) Otros Ingresos de Libre Disposición	0.00	25,862.07	25,862.07	25,862.07	25,862.07	25,862.07
I. Total de Ingresos de Libre Disposición (I=A+B+C+D+E+F+G+H+I+J+K+L)	10,997,439.61	1,158,417.17	12,155,856.78	12,155,856.78	12,155,856.78	1,158,417.17
Ingresos Excedentes de Ingresos de Libre Disposición						
Transferencias Federales Etiquetadas						
A. Aportaciones (A=a1+a2+a3+a4+a5+a6+a7+a8)						
a1) Fondo de Aportaciones para la Nómina Educativa y Gasto Operativo						
a2) Fondo de Aportaciones para los Servicios de Salud						
a3) Fondo de Aportaciones para la Infraestructura Social						
a4) Fondo de Aportaciones para el Fortalecimiento de los Municipios y de las Demarcaciones Territoriales del Distrito Federal						
a5) Fondo de Aportaciones Múltiples						
a6) Fondo de Aportaciones para la Educación Tecnológica y de Adultos						
a7) Fondo de Aportaciones para la Seguridad Pública de los Estados y del Distrito Federal						
a8) Fondo de Aportaciones para el Fortalecimiento de las Entidades Federativas						
B. Convenios (B=b1+b2+b3+b4)						
b1) Convenios de Protección Social en Salud						
b2) Convenios de Descentralización						
b3) Convenios de Reasignación						
b4) Otros Convenios y Subsidios						
C. Fondos Distintos de Aportaciones (C=c1+c2)						
c1) Fondo para Entidades Federativas y Municipios Productores de Hidrocarburos						
c2) Fondo Minero						
D. Transferencias, Subsidios y Subvenciones, y Pensiones y Jubilaciones						
E. Otras Transferencias Federales Etiquetadas						
II. Total de Transferencias Federales Etiquetadas (II = A + B + C + D + E)						
III. Ingresos Derivados de Financiamientos (III = A)						
A. Ingresos Derivados de Financiamientos						
IV. Total de Ingresos (IV = I + II + III)	10,997,439.61	1,158,417.17	12,155,856.78	12,155,856.78	12,155,856.78	1,158,417.17
Datos Informativos						
1. Ingresos Derivados de Financiamientos con Fuente de Pago de Ingresos de Libre Disposición						
2. Ingresos Derivados de Financiamientos con Fuente de Pago de Transferencias Federales Etiquetadas						
3. Ingresos Derivados de Financiamientos (3 = 1 + 2)						

CUENTA PUBLICA 2021

INSTITUTO MUNICIPAL DE PLANEACION URBANA Y CONVIVENCIA DE MONTERREY

ESTADO ANALITICO DE INGRESO DETALLADO - LDF

De Enero a Diciembre Del 2021

Fecha : 08/Mar/2022
Hora : 13:28:14

Concepto (c)	Ingresos					
	Estimado (d)	Ampliaciones/ (Reducciones)	Modificado	Devengado	Recaudado	Diferencia (e)

LIC. EDGAR OLAIZ ORTIZ
DIRECTOR GENERAL

C.P. LUZ CONSUELO CASTILLO PÉREZ
COORDINADORA DE GESTIÓN DE RECURSOS Y ADMINISTRACIÓN

"Bajo protesta de decir verdad declaramos que los Estados Financieros y sus notas, son razonablemente correctos y son responsabilidad del emisor"

CUENTA PUBLICA 2021

INSTITUTO MUNICIPAL DE PLANEACION URBANA Y CONVIVENCIA DE MONTERREY

Fecha : 08/Mar/2022

Estado Analitico del Ejercicio del Presupuesto de Egresos Detallado - LDF

CLASIFICACIÓN POR OBJETO DEL GASTO (Capítulo y Concepto)

De Enero a Diciembre Del 2021

CONCEPTO	APROBADO	AMPLIACIONES/ (REDUCCIONES)	EGRESO MODIFICADO	EGRESOS DEVENGADO	EGRESOS PAGADO	SUBEJERCIDO
I. Gasto NO Etiquetado (I = A + B + C + D + E + F + G + H + I)						
SERVICIOS PERSONALES	8,394,000.00	-168,381.34	8,225,618.66	8,225,618.66	8,047,081.04	0.00
REMUNERACIONES AL PERSONAL DE CARACTER PERMANENTE	5,400,000.00	-173,933.25	5,226,066.75	5,226,066.75	5,226,066.75	0.00
REMUNERACIONES AL PERSONAL DE CARACTER TRANSITORIO	0.00	0.00	0.00	0.00	0.00	0.00
REMUNERACIONES ADICIONALES Y ESPECIALES	1,350,000.00	-203,295.71	1,146,704.29	1,146,704.29	1,146,704.29	0.00
SEGURIDAD SOCIAL	1,400,000.00	-128,679.60	1,271,320.40	1,271,320.40	1,092,782.78	0.00
OTRAS PRESTACIONES SOCIALES Y ECONOMICAS	0.00	0.00	0.00	0.00	0.00	0.00
PREVISIONES	144,000.00	201,043.60	345,043.60	345,043.60	345,043.60	0.00
PAGO DE ESTIMULOS A SERVIDORES PUBLICOS	100,000.00	136,483.62	236,483.62	236,483.62	236,483.62	0.00
MATERIALES Y SUMINISTROS	546,054.61	-35,970.76	510,083.85	510,083.85	510,083.85	0.00
MATERIALES DE ADMINISTRACION, EMISION DE DOCUMENTOS Y ARTICULOS OFICIALES	186,000.00	121,580.57	307,580.57	307,580.57	307,580.57	0.00
ALIMENTOS Y UTENSILIOS	48,000.00	-24,290.28	23,709.72	23,709.72	23,709.72	0.00
MATERIAS PRIMAS Y MATERIALES DE PRODUCCION Y COMERCIALIZACION	0.00	0.00	0.00	0.00	0.00	0.00
MATERIALES Y ARTICULOS DE CONSTRUCCION Y DE REPARACION	12,054.61	-3,702.61	8,352.00	8,352.00	8,352.00	0.00
PRODUCTOS QUIMICOS, FARMACEUTICOS Y DE LABORATORIO	0.00	5,461.92	5,461.92	5,461.92	5,461.92	0.00
COMBUSTIBLES, LUBRICANTES Y ADITIVOS	96,000.00	-29,500.00	66,500.00	66,500.00	66,500.00	0.00
VESTUARIO, BLANCOS, PRENDAS DE PROTECCION Y ARTICULOS DEPORTIVOS	120,000.00	-25,732.00	94,268.00	94,268.00	94,268.00	0.00
MATERIALES Y SUMINISTROS PARA SEGURIDAD	0.00	0.00	0.00	0.00	0.00	0.00
HERRAMIENTAS, REFACCIONES Y ACCESORIOS MENORES	84,000.00	-79,788.36	4,211.64	4,211.64	4,211.64	0.00
SERVICIOS GENERALES	1,919,400.00	1,367,935.77	3,287,335.77	3,287,335.77	2,525,119.85	0.00
SERVICIOS BASICOS	140,000.00	-6,159.51	133,840.49	133,840.49	128,847.49	0.00
SERVICIOS DE ARRENDAMIENTO	480,000.00	-6,616.68	473,383.32	473,383.32	473,383.32	0.00
SERVICIOS PROFESIONALES, CIENTIFICOS, TECNICOS Y OTROS SERVICIOS	656,400.00	429,282.40	1,085,682.40	1,085,682.40	1,085,682.40	0.00
SERVICIOS FINANCIEROS, BANCARIOS Y COMERCIALES	66,000.00	-54,874.39	11,125.61	11,125.61	11,125.61	0.00
SERVICIOS DE INSTALACION, REPARACION, MANTENIMIENTO Y CONSERVACION	84,000.00	111,291.98	195,291.98	195,291.98	195,291.98	0.00
SERVICIOS DE COMUNICACION SOCIAL Y PUBLICIDAD	0.00	39,516.00	39,516.00	39,516.00	39,516.00	0.00
SERVICIOS DE TRASLADO Y VIATICOS	0.00	1,825.83	1,825.83	1,825.83	1,825.83	0.00
SERVICIOS OFICIALES	180,000.00	714,297.12	894,297.12	894,297.12	194,297.12	0.00
OTROS SERVICIOS GENERALES	313,000.00	139,373.02	452,373.02	452,373.02	395,150.10	0.00
TRANSFERENCIAS, ASIGNACIONES, SUBSIDIOS Y OTRAS AYUDAS	0.00	0.00	0.00	0.00	0.00	0.00
TRANSFERENCIAS INTERNAS Y ASIGNACIONES AL SECTOR PéBLICO	0.00	0.00	0.00	0.00	0.00	0.00
TRANSFERENCIAS AL RESTO DEL SECTOR PÚBLICO	0.00	0.00	0.00	0.00	0.00	0.00
SUBSIDIOS Y SUBVENCIONES	0.00	0.00	0.00	0.00	0.00	0.00
AYUDAS SOCIALES	0.00	0.00	0.00	0.00	0.00	0.00
PENSIONES Y JUBILACIONES	0.00	0.00	0.00	0.00	0.00	0.00
TRANSFERENCIAS A FIDEICOMISOS, MANDATOS Y OTROS ANALOGOS	0.00	0.00	0.00	0.00	0.00	0.00
TRANSFERENCIAS A LA SEGURIDAD SOCIAL	0.00	0.00	0.00	0.00	0.00	0.00
DONATIVOS	0.00	0.00	0.00	0.00	0.00	0.00
TRANSFERENCIAS AL EXTERIOR	0.00	0.00	0.00	0.00	0.00	0.00
BIENES MUEBLES, INMUEBLES E INTANGIBLES	260,000.00	-127,181.50	132,818.50	11,075.00	11,075.00	121,743.50
MOBILIARIO Y EQUIPO DE ADMINISTRACION	80,000.00	52,818.50	132,818.50	11,075.00	11,075.00	121,743.50

CUENTA PUBLICA 2021

INSTITUTO MUNICIPAL DE PLANEACION URBANA Y CONVIVENCIA DE MONTERREY

Fecha : 08/Mar/2022

Estado Analítico del Ejercicio del Presupuesto de Egresos Detallado - LDF

CLASIFICACIÓN POR OBJETO DEL GASTO (Capítulo y Concepto)

De Enero a Diciembre Del 2021

CONCEPTO	APROBADO	AMPLIACIONES/ (REDUCCIONES)	EGRESO MODIFICADO	EGRESOS DEVENGADO	PAGADO	SUBEJERCIDO
I. Gasto NO Etiquetado (I = A + B + C + D + E + F + G + H + I)						
BIENES MUEBLES, INMUEBLES E INTANGIBLES	260,000.00	-127,181.50	132,818.50	11,075.00	11,075.00	121,743.50
MOBILIARIO Y EQUIPO EDUCACIONAL Y RECREATIVO	0.00	0.00	0.00	0.00	0.00	0.00
EQUIPO E INSTRUMENTAL MEDICO Y DE LABORATORIO	0.00	0.00	0.00	0.00	0.00	0.00
VEHICULOS Y EQUIPO DE TRANSPORTE	180,000.00	-180,000.00	0.00	0.00	0.00	0.00
EQUIPO DE DEFENSA Y SEGURIDAD	0.00	0.00	0.00	0.00	0.00	0.00
MAQUINARIA, OTROS EQUIPOS Y HERRAMIENTAS	0.00	0.00	0.00	0.00	0.00	0.00
ACTIVOS BIOLOGICOS	0.00	0.00	0.00	0.00	0.00	0.00
BIENES INMUEBLES	0.00	0.00	0.00	0.00	0.00	0.00
ACTIVOS INTANGIBLES	0.00	0.00	0.00	0.00	0.00	0.00
INVERSION PÚBLICA	0.00	0.00	0.00	0.00	0.00	0.00
OBRA PÚBLICA EN BIENES DE DOMINIO PÚBLICO	0.00	0.00	0.00	0.00	0.00	0.00
OBRA PÚBLICA EN BIENES PROPIOS	0.00	0.00	0.00	0.00	0.00	0.00
PROYECTOS PRODUCTIVOS Y ACCIONES DE FOMENTO	0.00	0.00	0.00	0.00	0.00	0.00
INVERSIONES FINANCIERAS Y OTRAS PROVISIONES	0.00	0.00	0.00	0.00	0.00	0.00
INVERSIONES PARA EL FOMENTO DE ACTIVIDADES PRODUCTIVAS	0.00	0.00	0.00	0.00	0.00	0.00
ACCIONES Y PARTICIPACIONES DE CAPITAL	0.00	0.00	0.00	0.00	0.00	0.00
COMPRA DE TITULOS Y VALORES	0.00	0.00	0.00	0.00	0.00	0.00
CONCESION DE PRSTAMOS	0.00	0.00	0.00	0.00	0.00	0.00
INVERSIONES EN FIDEICOMISOS, MANDATOS Y OTROS ANALOGOS	0.00	0.00	0.00	0.00	0.00	0.00
OTRAS INVERSIONES FINANCIERAS	0.00	0.00	0.00	0.00	0.00	0.00
PROVISIONES PARA CONTINGENCIAS Y OTRAS EROGACIONES ESPECIALES	0.00	0.00	0.00	0.00	0.00	0.00
PARTICIPACIONES Y APORTACIONES	0.00	0.00	0.00	0.00	0.00	0.00
PARTICIPACIONES	0.00	0.00	0.00	0.00	0.00	0.00
APORTACIONES	0.00	0.00	0.00	0.00	0.00	0.00
CONVENIOS	0.00	0.00	0.00	0.00	0.00	0.00
DEUDA PÚBLICA	0.00	0.00	0.00	0.00	0.00	0.00
AMORTIZACION DE LA DEUDA PÚBLICA	0.00	0.00	0.00	0.00	0.00	0.00
INTERESES DE LA DEUDA PÚBLICA	0.00	0.00	0.00	0.00	0.00	0.00
COMISIONES DE LA DEUDA PÚBLICA	0.00	0.00	0.00	0.00	0.00	0.00
GASTOS DE LA DEUDA PÚBLICA	0.00	0.00	0.00	0.00	0.00	0.00
COSTO POR COBERTURAS	0.00	0.00	0.00	0.00	0.00	0.00
APOYOS FINANCIEROS	0.00	0.00	0.00	0.00	0.00	0.00

CUENTA PUBLICA 2021

INSTITUTO MUNICIPAL DE PLANEACION URBANA Y CONVIVENCIA DE MONTERREY

Fecha : 08/Mar/2022

Estado Analítico del Ejercicio del Presupuesto de Egresos Detallado - LDF

CLASIFICACIÓN POR OBJETO DEL GASTO (Capítulo y Concepto)

De Enero a Diciembre Del 2021

CONCEPTO	APROBADO	AMPLIACIONES/ (REDUCCIONES)	EGRESO MODIFICADO	EGRESOS DEVENGADO	PAGADO	SUBEJERCIDO
I. Gasto NO Etiquetado (I = A + B + C + D + E + F + G + H + I)						
DEUDA PÚBLICA	0.00	0.00	0.00	0.00	0.00	0.00
ADEUDOS DE EJERCICIOS FISCALES ANTERIORES (ADEFAS)	0.00	0.00	0.00	0.00	0.00	0.00
II. Gasto Etiquetado (II = A + B + C + D + E + F + G + H + I)						
A. Servicios Personales (A=a1+a2+a3+a4+a5+a6+a7)						
a1) Remuneraciones al Personal de Carácter Permanente(f=f1+f2+f3+f4+f5+f6)						
a2) Remuneraciones al Personal de Carácter Transitorio						
a3) Remuneraciones Adicionales y Especiales						
a4) Seguridad Social						
a5) Otras Prestaciones Sociales y Económicas						
a6) Previsiones						
a7) Pago de Estímulos a Servidores Públicos						
B. Materiales y Suministros (B=b1+b2+b3+b4+b5+b6+b7+b8+b9)						
b1) Materiales de Administración, Emisión de Documentos y Artículos Oficiales						
b2) Alimentos y Utensilios						
b3) Materias Primas y Materiales de Producción y Comercialización						
b4) Materiales y Artículos de Construcción y de Reparación						
b5) Productos Químicos, Farmacéuticos y de Laboratorio						
b6) Combustibles, Lubricantes y Aditivos						
b7) Vestuario, Blancos, Prendas de Protección y Artículos Deportivos						
b8) Materiales y Suministros Para Seguridad						
b9) Herramientas, Refacciones y Accesorios Menores						
C. Servicios Generales (C=c1+c2+c3+c4+c5+c6+c7+c8+c9)						
c1) Servicios Básicos						
c2) Servicios de Arrendamiento						
c3) Servicios Profesionales, Científicos, Técnicos y Otros Servicios						
c4) Servicios Financieros, Bancarios y Comerciales						
c5) Servicios de Instalación, Reparación, Mantenimiento y Conservación						
c6) Servicios de Comunicación Social y Publicidad						
c7) Servicios de Traslado y Viáticos						
c8) Servicios Oficiales						
d5) Bienes en Tránsito						
c9) Otros Servicios Generales						
D. Transferencias, Asignaciones, Subsidios y Otras Ayudas (D=d1+d2+d3+d4+d5+d6+d7+d8+d9)						
d1) Transferencias Internas y Asignaciones al Sector Público						
d2) Transferencias al Resto del Sector Público						
d3) Subsidios y Subvenciones						
d4) Ayudas Sociales						
d5) Pensiones y Jubilaciones						
d6) Transferencias a Fideicomisos, Mandatos y Otros Análogos						
d7) Transferencias a la Seguridad Social						

CUENTA PUBLICA 2021

INSTITUTO MUNICIPAL DE PLANEACION URBANA Y CONVIVENCIA DE MONTERREY

Fecha : 08/Mar/2022

Estado Analítico del Ejercicio del Presupuesto de Egresos Detallado - LDF

CLASIFICACIÓN POR OBJETO DEL GASTO (Capítulo y Concepto)

De Enero a Diciembre Del 2021

CONCEPTO	APROBADO	AMPLIACIONES/ (REDUCCIONES)	EGRESO MODIFICADO	EGRESOS DEVENGADO	PAGADO	SUBEJERCIDO
I. Gasto NO Etiquetado (I = A + B + C + D + E + F + G + H + I)						
d8) Donativos						
d9) Transferencias al Exterior						
E. Bienes Muebles, Inmuebles e Intangibles (E=e1+e2+e3+e4+e5+e6+e7+e8+e9)						
e1) Mobiliario y Equipo de Administración						
e2) Mobiliario y Equipo Educacional y Recreativo						
e3) Equipo e Instrumental Médico y de Laboratorio						
e4) Vehículos y Equipo de Transporte						
e5) Equipo de Defensa y Seguridad						
e6) Maquinaria, Otros Equipos y Herramientas						
e7) Activos Biológicos						
e8) Bienes Inmuebles						
e9) Activos Intangibles						
F. Inversión Pública (F=f1+f2+f3)						
f1) Obra Pública en Bienes de Dominio Público						
f2) Obra Pública en Bienes Propios						
f3) Proyectos Productivos y Acciones de Fomento						
G. Inversiones Financieras y Otras Provisiones (G=g1+g2+g3+g4+g5+g6+g7)						
g1) Inversiones Para el Fomento de Actividades Productivas						
g2) Acciones y Participaciones de Capital						
g3) Compra de Títulos y Valores						
g4) Concesión de Préstamos						
g5) Inversiones en Fideicomisos, Mandatos y Otros Análogos Fideicomiso de Desastres Naturales (Informativo)						
g6) Otras Inversiones Financieras						
g7) Provisiones para Contingencias y Otras Erogaciones Especiales						
H. Participaciones y Aportaciones (H=h1+h2+h3)						
h1) Participaciones						
h2) Aportaciones						
h3) Convenios						
I. Deuda Pública (I=i1+i2+i3+i4+i5+i6+i7)						
i1) Amortización de la Deuda Pública						
i2) Intereses de la Deuda Pública						
i3) Comisiones de la Deuda Pública						
i4) Gastos de la Deuda Pública						
i5) Costo por Coberturas						
i6) Apoyos Financieros						
i7) Adeudos de Ejercicios Fiscales Anteriores (ADEFAS)						

CUENTA PUBLICA 2021

INSTITUTO MUNICIPAL DE PLANEACION URBANA Y CONVIVENCIA DE MONTERREY

Fecha :

Estado Analítico del Ejercicio del Presupuesto de Egresos Detallado - LDF

CLASIFICACIÓN POR OBJETO DEL GASTO (Capítulo y Concepto)

De Enero a Diciembre Del 2021

CONCEPTO	APROBADO	AMPLIACIONES/ (REDUCCIONES)	EGRESO MODIFICADO	EGRESOS DEVENGADO	PAGADO	SUBEJERCIDO
I. Gasto NO Etiquetado (I = A + B + C + D + E + F + G + H + I)						
TOTAL DEL EGRESOS(III = I + II):	11,119,454.61	1,036,402.17	12,155,856.78	12,034,113.28	11,093,359.74	121,743.50

LIC. EDGAR OLAIZ ORTIZ
DIRECTOR GENERAL

C.P. LUZ CONSUELO CASTILLO PÉREZ
COORDINADORA DE GESTIÓN DE RECURSOS Y ADMINISTRACIÓN

"Bajo protesta de decir verdad declaramos que los Estados Financieros y sus notas, son razonablemente correctos y son responsabilidad del emisor"

CUENTA PUBLICA 2021

INSTITUTO MUNICIPAL DE PLANEACION URBANA Y CONVIVENCIA DE MONTERREY

Fecha : 08/Mar/2022
Hora : 12:58:00

ESTADO ANALÍTICO DEL EJERCICIO DEL PRESUPUESTO DE EGRESOS DETALLADO - LDF

CLASIFICACIÓN ADMINISTRATIVA

De Enero a Diciembre Del 2021

Concepto (c)	Egresos					Subejercicio (e)
	Aprobado (d)	Ampliaciones/ (Reducciones)	Modificado	Devengado	Pagado	
I. Gasto No Etiquetado (I=A+B+C+D+E+F+G+H)	11,119,454.61	1,036,402.17	12,155,856.78	12,034,113.28	11,093,359.74	121,743.50
A. Dependencia o Unidad Administrativa 1						
B. Dependencia o Unidad Administrativa 2						
C. Dependencia o Unidad Administrativa 3						
D. Dependencia o Unidad Administrativa 4						
E. Dependencia o Unidad Administrativa 5						
F. Dependencia o Unidad Administrativa 6						
G. Dependencia o Unidad Administrativa 7						
H. Dependencia o Unidad Administrativa xx						
II. Gasto Etiquetado (II=A+B+C+D+E+F+G+H)						
A. Dependencia o Unidad Administrativa 1						
B. Dependencia o Unidad Administrativa 2						
C. Dependencia o Unidad Administrativa 3						
D. Dependencia o Unidad Administrativa 4						
E. Dependencia o Unidad Administrativa 5						
F. Dependencia o Unidad Administrativa 6						
G. Dependencia o Unidad Administrativa 7						
H. Dependencia o Unidad Administrativa xx						
III. Total de Egresos (III = I + II)	11,119,454.61	1,036,402.17	12,155,856.78	12,034,113.28	11,093,359.74	121,743.50

LIC. EDGAR OLAIZ ORTIZ
DIRECTOR GENERAL

C.P. LUZ CONSUELO CASTILLO PÉREZ
COORDINADORA DE GESTIÓN DE RECURSOS Y ADMINISTRACIÓN

"Bajo protesta de decir verdad declaramos que los Estados Financieros y sus notas, son razonablemente correctos y son responsabilidad del emisor"

CUENTA PUBLICA 2021

INSTITUTO MUNICIPAL DE PLANEACION URBANA Y CONVIVENCIA DE MONTERREY

Fecha : 18/Mar/2022
Hora : 13:52:26

ESTADO ANALÍTICO DEL EJERCICIO DEL PRESUPUESTO DE EGRESOS DETALLADO - LDF
CLASIFICACIÓN FUNCIONAL (Finalidad y Función)
De Enero a Diciembre Del 2021

Concepto (c)	Egresos					Subejercicio (e)
	Aprobado (d)	Ampliaciones/ (Reducciones)	Modificado	Devengado	Pagado	
I. Gasto No Etiquetado (I=A+B+C+D)	11,119,454.61	1,036,402.17	12,155,856.78	12,034,113.28	11,093,359.74	121,743.50
A. Gobierno (A=a1+a2+a3+a4+a5+a6+a7+a8)	11,119,454.61	1,036,402.17	12,155,856.78	12,034,113.28	11,093,359.74	121,743.50
a1) Legislación						
a2) Justicia						
a3) Coordinación de la Política de Gobierno	11,119,454.61	1,036,402.17	12,155,856.78	12,034,113.28	11,093,359.74	121,743.50
a4) Relaciones Exteriores						
a5) Asuntos Financieros y Hacendarios						
a6) Seguridad Nacional						
a7) Asuntos de Orden Público y de Seguridad Interior						
a8) Otros Servicios Generales						
B. Desarrollo Social (B=b1+b2+b3+b4+b5+b6+b7)						
b1) Protección Ambiental						
b2) Vivienda y Servicios a la Comunidad						
b3) Salud						
b4) Recreación, Cultura y Otras Manifestaciones Sociales						
b5) Educación						
b6) Protección Social						
b7) Otros Asuntos Sociales						
C. Desarrollo Económico (C=c1+c2+c3+c4+c5+c6+c7+c8+c9)						
c1) Asuntos Económicos, Comerciales y Laborales en General						
c2) Agropecuaria, Silvicultura, Pesca y Caza						
c3) Combustibles y Energía						
c4) Minería, Manufacturas y Construcción						
c5) Transporte						
c6) Comunicaciones						
c7) Turismo						
c8) Ciencia, Tecnología e Innovación						
c9) Otras Industrias y Otros Asuntos Económicos						
D. Otras No Clasificadas en Funciones Anteriores (D=d1+d2+d3+d4)						
d1) Transacciones de la Deuda Publica / Costo Financiero de la Deuda						
d2) Transferencias, Participaciones y Aportaciones Entre Diferentes Niveles y Ordenes de Gobierno						
d3) Saneamiento del Sistema Financiero						
d4) Adeudos de Ejercicios Fiscales Anteriores						
II. Gasto Etiquetado (II=A+B+C+D)						
A. Gobierno (A=a1+a2+a3+a4+a5+a6+a7+a8)						
a1) Legislación						
a2) Justicia						
a3) Coordinación de la Política de Gobierno						
a4) Relaciones Exteriores						
a5) Asuntos Financieros y Hacendarios						
a6) Seguridad Nacional						
a7) Asuntos de Orden Público y de Seguridad Interior						
a8) Otros Servicios Generales						

CUENTA PUBLICA 2021

INSTITUTO MUNICIPAL DE PLANEACION URBANA Y CONVIVENCIA DE MONTERREY

Fecha : 18/Mar/2022
Hora : 13:52:26

ESTADO ANALÍTICO DEL EJERCICIO DEL PRESUPUESTO DE EGRESOS DETALLADO - LDF
CLASIFICACIÓN FUNCIONAL (Finalidad y Función)
De Enero a Diciembre Del 2021

Concepto (c)	Egresos					Subejercicio (e)
	Aprobado (d)	Ampliaciones/ (Reducciones)	Modificado	Devengado	Pagado	
B. Desarrollo Social (B=b1+b2+b3+b4+b5+b6+b7)						
b1) Protección Ambiental						
b2) Vivienda y Servicios a la Comunidad						
b3) Salud						
b4) Recreación, Cultura y Otras Manifestaciones Sociales						
b5) Educación						
b6) Protección Social						
b7) Otros Asuntos Sociales						
C. Desarrollo Económico (C=c1+c2+c3+c4+c5+c6+c7+c8+c9)						
c1) Asuntos Económicos, Comerciales y Laborales en General						
c2) Agropecuaria, Silvicultura, Pesca y Caza						
c3) Combustibles y Energía						
c4) Minería, Manufacturas y Construcción						
c5) Transporte						
c6) Comunicaciones						
c7) Turismo						
c8) Ciencia, Tecnología e Innovación						
c9) Otras Industrias y Otros Asuntos Económicos						
D. Otras No Clasificadas en Funciones Anteriores (D=d1+d2+d3+d4)						
d1) Transacciones de la Deuda Publica / Costo Financiero de la Deuda						
d2) Transferencias, Participaciones y Aportaciones Entre Diferentes Niveles y Ordenes de Gobierno						
d3) Saneamiento del Sistema Financiero						
d4) Adeudos de Ejercicios Fiscales Anteriores						
III. Total de Egresos (III = I + II)	11,119,454.61	1,036,402.17	12,155,856.78	12,034,113.28	11,093,359.74	121,743.50

LIC. EDGAR OLAIZ ORTIZ
DIRECTOR GENERAL

C.P. LUZ CONSUELO CASTILLO PÉREZ
COORDINADORA DE GESTIÓN DE RECURSOS Y ADMINISTRACIÓN

"Bajo protesta de decir verdad declaramos que los Estados Financieros y sus notas, son razonablemente correctos y son responsabilidad del emisor"

CUENTA PUBLICA 2021

INSTITUTO MUNICIPAL DE PLANEACION URBANA Y CONVIVENCIA DE MONTERREY

Fecha : 08/Mar/2022
Hora : 12:59:27

ESTADO ANALÍTICO DEL EJERCICIO DEL PRESUPUESTO DE EGRESOS DETALLADO - LDF

CLASIFICACIÓN DE SERVICIOS PERSONALES POR CATEGORIA

De Enero a Diciembre Del 2021

Concepto (c)	Egresos					Subejercicio (e)
	Aprobado (d)	Ampliaciones/ (Reducciones)	Modificado	Devengado	Pagado	
I. Gasto No Etiquetado (I=A+B+C+D+E+F)	8,394,000.00	-168,381.34	8,225,618.66	8,225,618.66	8,047,081.04	178,537.62
A. Personal Administrativo y de Servicio Público	8,394,000.00	-168,381.34	8,225,618.66	8,225,618.66	8,047,081.04	178,537.62
B. Magisterio						
C. Servicios de Salud (C=c1+c2)						
c1) Personal Administrativo						
c2) Personal Médico, Paramédico y afín						
D. Seguridad Pública						
E. Gastos asociados a la implementación de nuevas leyes federales o reformas a las mismas (E = e1 + e2)						
e1) Nombre del Programa o Ley 1						
e2) Nombre del Programa o Ley 2						
F. Sentencias laborales definitivas						
II. Gasto Etiquetado (II=A+B+C+D+E+F)						
A. Personal Administrativo y de Servicio Público						
B. Magisterio						
C. Servicios de Salud (C=c1+c2)						
c1) Personal Administrativo						
c2) Personal Médico, Paramédico y afín						
D. Seguridad Pública						
E. Gastos asociados a la implementación de nuevas leyes federales o reformas a las mismas (E = e1 + e2)						
e1) Nombre del Programa o Ley 1						
e2) Nombre del Programa o Ley 2						
F. Sentencias laborales definitivas						
III. Total del Gasto en Servicios Personales (III = I + II)	8,394,000.00	-168,381.34	8,225,618.66	8,225,618.66	8,047,081.04	178,537.62

LIC. EDGAR OLAIZ ORTIZ
DIRECTOR GENERAL

C.P. LUZ CONSUELO CASTILLO PÉREZ
COORDINADORA DE GESTIÓN DE RECURSOS Y ADMINISTRACIÓN

"Bajo protesta de decir verdad declaramos que los Estados Financieros y sus notas, son razonablemente correctos y son responsabilidad del emisor"

081

Instituto de Planeación Urbana y Convivenvia de Monterrey

Informe sobre Estudios Actuariales - LDF

	Pensiones y jubilaciones	Salud	Riesgos de trabajo	Invalidez y vida	Otras prestaciones sociales	Total
Tipo de Sistema						
Prestación laboral o Fondo general para trabajadores del estado o municipio	Prestación Laboral		Prestación Laboral	Prestación Laboral	Prestación Laboral	Prestación Laboral
Beneficio definido, Contribución definida o Mixto	NA		NA	NA	Beneficio Definido	Beneficio Definido
Población afiliada						
Activos	13		13	13	13	13
Edad máxima	76		76	76	76	76
Edad mínima	24		24	24	24	24
Edad promedio	39		39	39	39	39
Pensionados y Jubilados	0		0	0	0	0
Edad máxima	0		0	0	0	0
Edad mínima	0		0	0	0	0
Edad promedio	0		0	0	0	0
Beneficiarios						
Promedio de años de servicio (trabajadores activos)	3		3	3	3	3
Aportación individual al plan de pensión como % del salario *	0.00%		0.00%	0.00%	0.00%	0.00%
Aportación del ente público al plan de pensión como % del salario *	0.00%		0.00%	0.00%	0.00%	0.00%
Crecimiento esperado de los pensionados y jubilados (como %)	-		-	-	NA	-
Crecimiento esperado de los activos (como %)	1.1902%		1.1902%	1.1902%	1.1902%	1.1902%
Edad de Jubilación o Pensión	-		-	-	NA	-
Esperanza de vida	-		-	-	NA	-
Ingresos del Fondo						
Ingresos Anuales al Fondo de Pensiones	0.00		0.00	0.00	0.00	0.00
Nómina anual						
Activos	4,143,310.80		4,143,310.80	4,143,310.80	4,143,310.80	4,143,310.80
Pensionados y Jubilados	0.00		0.00	0.00	0.00	0.00
Beneficiarios de Pensionados y Jubilados	0.00		0.00	0.00	0.00	0.00
Monto mensual por pensión						
Máximo	0.00		0.00	0.00	0.00	0.00
Mínimo	0.00		0.00	0.00	0.00	0.00
Promedio	0.00		0.00	0.00	0.00	0.00
Monto de la reserva	0.00		0.00	0.00	0.00	0.00
Valor presente de las obligaciones						
Pensiones y Jubilaciones en curso de pago	0.00		0.00	0.00	0.00	0.00
Generación actual	0.00		0.00	0.00	888,206.34	888,206.34
Generaciones futuras	0.00		0.00	0.00	3,052,334.42	3,052,334.42
Valor presente de las contribuciones asociadas a los sueldos futuros de cotización 3.00%						
Generación actual	0.00		0.00	0.00	0.00	0.00
Generaciones futuras	0.00		0.00	0.00	0.00	0.00
Valor presente de aportaciones futuras						
Generación actual	0.00		0.00	0.00	0.00	0.00
Generaciones futuras	0.00		0.00	0.00	0.00	0.00
Otros Ingresos	0.00		0.00	0.00	0.00	0.00
Déficit/superávit actuarial						
Generación actual	0.00		0.00	0.00	(888,206.34)	(888,206.34)
Generaciones futuras	0.00		0.00	0.00	(3,052,334.42)	(3,052,334.42)
Periodo de suficiencia						
Año de descapitalización	2020		2020	2020	2020	2020
Tasa de rendimiento	3.00%		3.00%	3.00%	3.00%	3.00%
Estudio actuarial						
Año de elaboración del estudio actuarial	2019		2019	2019	2019	2019
Empresa que elaboro el estudio actuarial	Valuaciones Actuariales del Norte, S. C.		Valuaciones Actuariales del Norte, S. C.	Valuaciones Actuariales del Norte, S. C.	Valuaciones Actuariales del Norte, S. C.	Valuaciones Actuariales del Norte, S. C.

Informe Anual de Cuenta Pública 2021

INSTITUTO MUNICIPAL DE PLANEACION URBANA Y CONVIVENCIA DE MONTERREY, NUEVO LEON

Guía de Cumplimiento de la Ley de Disciplina Financiera de las Entidades Federativas y Municipios

Del 1 de enero al 31 de diciembre de 2021

Indicadores de Observancia (c)	Implementación				Resultado		Fundamento (h)	Comentarios (i)
	SI		NO					
		Mecanismo de Verificación (d)		Fecha estimada de cumplimiento (e)	Monto o valor (f)	Unidad (pesos/porcentaje) (g)		
INDICADORES PRESUPUESTARIOS								
A. INDICADORES CUANTITATIVOS								
1 Balance Presupuestario Sostenible (j)								
a. *Propuesto*	✓	Iniciativa de Ley de Ingresos y Proyecto de Presupuesto de Egresos			122,015.00	pesos	Art. 6 y 19 de la LDF	Dicha cantidad corresponde al remanente del Ejercicio 2020.
b. *Estimada/Aprobado*	✓	Ley de Ingresos y Presupuesto de Egresos			122,015.00	pesos	Art. 6 y 19 de la LDF	
c. *Devengado*	✓	Cuenta Pública / Formato 4 LDF			121,743.00	pesos	Art. 6 y 19 de la LDF	
2 Balance Presupuestario de Recursos Disponibles Sostenible (k)								
a. *Propuesto*	✓	Iniciativa de Ley de Ingresos y Proyecto de Presupuesto de Egresos			122,015.00	pesos	Art. 6 y 19 de la LDF	
b. *Estimada/Aprobado*	✓	Ley de Ingresos y Presupuesto de Egresos			122,015.00	pesos	Art. 6 y 19 de la LDF	
c. *Devengado*	✓	Cuenta Pública / Formato 4 LDF			121,743.00	pesos	Art. 6 y 19 de la LDF	
3 Financiamiento Neto dentro del Techo de Financiamiento Neto (l)								
a. *Propuesto*		Iniciativa de Ley de Ingresos				pesos	Art. 6, 19 y 46 de la LDF	N.A.
b. *Estimada*		Ley de Ingresos				pesos	Art. 6, 19 y 46 de la LDF	N.A.
c. *Devengado*		Cuenta Pública / Formato 4 LDF				pesos	Art. 6, 19 y 46 de la LDF	N.A.
4 Recursos destinados a la atención de desastres naturales								
a. *Asignación al fideicomiso para desastres naturales (m)*								
a.1 Aprobado		Reporte Trim. Formato 6 a)				pesos	Art. 9 de la LDF	N.A.
a.2 Pagado		Cuenta Pública / Formato 6 a)				pesos	Art. 9 de la LDF	N.A.
b. *Aportación promedio realizada por la Entidad Federativa durante los 5 ejercicios previos, para infraestructura dañada por desastres naturales (n)*		Autorizaciones de recursos aprobados por el FONDEN				pesos	Art. 9 de la LDF	N.A.
c. *Saldo del fideicomiso para desastres naturales (o)*		Cuenta Pública / Auxiliar de Cuentas				pesos	Art. 9 de la LDF	N.A.
d. *Costo promedio de los últimos 5 ejercicios de la reconstrucción de infraestructura dañada por desastres naturales (p)*		Autorizaciones de recursos aprobados por el FONDEN				pesos	Art. 9 de la LDF	N.A.
5 Techo para servicios personales (q)								
a. *Asignación en el Presupuesto de Egresos*	✓	Reporte Trim. Formato 6 d)			8,394,000.00	pesos	Art. 10 y 21 de la LDF	
b. *Devengado*	✓	Reporte Trim. Formato 6 d)			8,225,619.00	pesos	Art. 13 fracc. V y 21 de la LDF	
6 Previsiones de gasto para compromisos de pago derivados de APPs (r)								
a. *Asignación en el Presupuesto de Egresos*		Presupuesto de Egresos				pesos	Art. 11 y 21 de la LDF	N.A.

7	**Techo de ADEFAS para el ejercicio fiscal (s)**							
a.	*Propuesto*		Proyecto de Presupuesto de Egresos			pesos	Art. 12 y 20 de la LDF	N.A.
b.	*Aprobado*		Reporte Trim. Formato 6 a)			pesos	Art. 12 y 20 de la LDF	N.A.
c.	*Devengado*		Cuenta Pública / Formato 6 a)			pesos	Art. 12 y 20 de la LDF	N.A.
B. INDICADORES CUALITATIVOS								
1	**Iniciativa de Ley de Ingresos y Proyecto de Presupuesto de Egresos**							
a.	*Objetivos anuales, estrategias y metas para el ejercicio fiscal (t)*	✓	Iniciativa de Ley de Ingresos y Proyecto de Presupuesto de Egresos				Art. 5 y 18 de la LDF	http://sistec.nl.gob.mx/Transparencia_2015/Archivos/AC_0001_0007_00169006_000001.pdf
b.	*Proyecciones de ejercicios posteriores (u)*	✓	Iniciativa de Ley de Ingresos y Proyecto de Presupuesto de Egresos / Formatos 7 a) y b)	2020 2021			Art. 5 y 18 de la LDF	http://sistec.nl.gob.mx/Transparencia_2015/Archivos/AC_0001_0007_00169006_000001.pdf
c.	*Descripción de riesgos relevantes y propuestas de acción para enfrentarlos (v)*	✓	Iniciativa de Ley de Ingresos y Proyecto de Presupuesto de Egresos	2020 2021			Art. 5 y 18 de la LDF	http://sistec.nl.gob.mx/Transparencia_2015/Archivos/AC_0001_0007_00169006_000001.pdf
d.	*Resultados de ejercicios fiscales anteriores y el ejercicio fiscal en cuestión (w)*	✓	Iniciativa de Ley de Ingresos y Proyecto de Presupuesto de Egresos / Formatos 7 c) y d)				Art. 5 y 18 de la LDF	http://sistec.nl.gob.mx/Transparencia_2015/Archivos/AC_0001_0007_00169006_000001.pdf
e.	*Estudio actuarial de las pensiones de sus trabajadores (x)*	✓	Proyecto de Presupuesto de Egresos / Formato 8				Art. 5 y 18 de la LDF	http://sistec.nl.gob.mx/Transparencia_2015/Archivos/AC_0001_0007_00169006_000001.pdf
2	**Balance Presupuestario de Recursos Disponibles, en caso de ser negativo**							
a.	*Razones excepcionales que justifican el Balance Presupuestario de Recursos Disponibles negativo (y)*		Iniciativa de Ley de Ingresos o Proyecto de Presupuesto de Egresos				Art. 6 y 19 de la LDF	N.A.
b.	*Fuente de recursos para cubrir el Balance Presupuestario de Recursos Disponibles negativo (z)*		Iniciativa de Ley de Ingresos o Proyecto de Presupuesto de Egresos				Art. 6 y 19 de la LDF	N.A.
c.	*Número de ejercicios fiscales y acciones necesarias para cubrir el Balance Presupuestario de Recursos Disponibles negativo (aa)*		Iniciativa de Ley de Ingresos o Proyecto de Presupuesto de Egresos				Art. 6 y 19 de la LDF	N.A.
d.	*Informes Trimestrales sobre el avance de las acciones para recuperar el Balance Presupuestario de Recursos Disponibles (bb)*		Reporte Trim. y Cuenta Pública				Art. 6 y 19 de la LDF	N.A.
3	**Servicios Personales**							
a.	*Remuneraciones de los servidores públicos (cc)*	✓	Proyecto de Presupuesto				Art. 10 y 21 de la LDF	
b.	*Previsiones salariales y económicas para cubrir incrementos salariales, creación de plazas y otros (dd)*		Proyecto de Presupuesto				Art. 10 y 21 de la LDF	N.A.
INDICADORES DEL EJERCICIO PRESUPUESTARIO								
A. INDICADORES CUANTITATIVOS								
1	**Ingresos Excedentes derivados de Ingresos de Libre Disposición**							
a.	*Monto de Ingresos Excedentes derivados de ILD (ee)*		Cuenta Pública / Formato 5			pesos	Art. 14 y 21 de la LDF	
b.	*Monto de Ingresos Excedentes derivados de ILD destinados al fin del A.14, fracción I de la LDF (ff)*		Cuenta Pública			pesos	Art. 14 y 21 de la LDF	
c.	*Monto de Ingresos Excedentes derivados de ILD destinados al fin del A.14, fracción II, a) de la LDF (gg)*		Cuenta Pública			pesos	Art. 14 y 21 de la LDF	
d.	*Monto de Ingresos Excedentes derivados de ILD destinados al fin del A.14, fracción II, b) de la LDF (hh)*		Cuenta Pública			pesos	Art. 14 y 21 de la LDF	

e.	*Monto de Ingresos Excedentes derivados de ILD destinados al fin del artículo noveno transitorio de la LDF (ii)*					pesos	Art. Noveno Transitorio de la LDF	
f.	*Monto de Ingresos Excedentes derivados de ILD destinados al fin señalado por el Artículo 14, párrafo segundo y en el artículo 21 y Noveno Transitorio de la LDF (jj)*						Art. 14 y 21 de la LDF	
g.	*Monto de Ingresos Excedentes derivados de ILD en un nivel de endeudamiento sostenible de acuerdo al Sistema de Alertas hasta por el 5% de los recursos para cubrir el Gasto Corriente (kk)*						Art. 14 y 21 de la LDF	
B. INDICADORES CUALITATIVOS								
1	**Análisis Costo-Beneficio para programas o proyectos de inversión mayores a 10 millones de UDIS (ll)**	Página de internet de la Secretaría de Finanzas o Tesorería Municipal					Art. 13 frac. III y 21 de la LDF	N.A.
2	**Análisis de conveniencia y análisis de transferencia de riesgos de los proyectos APPs (mm)**	Página de internet de la Secretaría de Finanzas o Tesorería Municipal					Art. 13 frac. III y 21 de la LDF	N.A.
3	**Identificación de población objetivo, destino y temporalidad de subsidios (nn)**	Página de internet de la Secretaría de Finanzas o Tesorería Municipal					Art. 13 frac. VII y 21 de la LDF	N.A.
INDICADORES DE DEUDA PÚBLICA								
A. INDICADORES CUANTITATIVOS								
1	**Obligaciones a Corto Plazo**							
a.	*Límite de Obligaciones a Corto Plazo (oo)*					pesos	Art. 30 frac. I de la LDF	N.A.
b.	*Obligaciones a Corto Plazo (pp)*					pesos	Art. 30 frac. I de la LDF	N.A.

Guía reformada DOF 28-07-2021

Lic. Edgar Olaiz Ortiz
Director General

Luz Consuelo Castillo Pérez
Coordinadora de Gestión de Recursos y Administración

Cuenta Pública Sector Paramunicipal del Municipio de Monterrey

- Fideicomiso “La Gran Ciudad”

Gobierno de Monterrey

FIDEGRAN
FIDEICOMISO LA GRAN CIUDAD

FIDEICOMISO LA GRAN CIUDAD

CUENTA PÚBLICA
2021

MARZO 2022

FIDEGRAN

FIDEICOMISO LA GRAN CIUDAD

CONTENIDO

Introducción y Fundamento legal 4

I. Información Contable de acuerdo a la Norma emitida por el Consejo Nacional de Armonización Contable (CONAC)

a) Estado de situación financiera 6
b) Estado de actividades 7
c) Estado de variación en la hacienda pública 9
d) Estado de cambios en la situación financiera (origen y aplicación) 10
e) Estado de flujos de Efectivo 12
f) Notas a los estados financieros 14
g) Estado analítico del activo 31
h) Estado analítico de la deuda y otros pasivos 32
i) Informe de Pasivos Contingentes 33

II. Información Presupuestaria de acuerdo a la Norma emitida por el Consejo Nacional de Armonización Contable (CONAC)

a) Estado analítico de los ingresos 35
b) Estado analítico del ejercicio del presupuesto de egresos (Clasificación Administrativa) 37
c) Estado analítico del ejercicio del presupuesto de egresos (Clasificación Económica - por Tipo de Gasto) 38
d) Estado analítico del ejercicio del presupuesto de egresos (Clasificación por Objeto del Gasto - Capitulo y Concepto) 39
e) Estado analítico del ejercicio del presupuesto de egresos (Clasificación Programática) 41
f) Estado analítico del ejercicio del presupuesto de egresos (Clasificación Funcional - Finalidad y Función) 42
g) Endeudamiento Neto 43

III - Anexos

a) Relación de cuentas bancarias específicas 45
b) Integración de bienes inmuebles, muebles e intangibles al 31 de Diciembre de 2021 46
c) Indicadores de Postura Fiscal 49
d) Formatos de la Ley de Disciplina Financiera 50

INTRODUCIÓN Y FUNDAMENTO LEGAL

El Director General del Fideicomiso BP417 denominado Fideicomiso La Gran Ciudad, presentó el Informe de Cuenta Pública del Ejercicio 2021 ante el Comité Técnico del Fideicomiso, a fin de dar cumplimiento a lo establecido en la Clausula DECIMA numeral 4 del contrato de Fideicomiso.

Los integrantes del Comité Técnico del Fideicomiso, según consta en la CUARTA SESION de la Administración 2021-2024; celebrado el 25 de Marzo de 2022, analizaron y aprobaron el presente Informe de Cuenta Pública del Ejercicio 2021.

Para efectos de su presentación y cumplimiento a la Ley de Disciplina Financiera de las Entidades Federativas y los Municipios, en el Artículo 58, menciona que los Entes Públicos se sujetarán a la Ley General de Contabilidad Gubernamental para presentar la información financiera en los informes periódicos correspondientes y en su respectiva Cuenta Pública, así mismo en los Criterios para la elaboración y presentación homogénea de la información financiera y de los formatos a que hace referencia la Ley de Disciplina Financiera de las Entidades Federativas y los Municipios, publicados en el Diario Oficial el día 11 de octubre de 2016, señala en el numeral 8 Publicación y Entrega de Información; los formatos para dar cumplimiento a la LDF especificados en el Anexo 1 se deberán publicar en la página oficial de internet del propio Ente Público, o en su caso, de la Entidad Federativa o Municipio, según se trate, de acuerdo a los tiempos en los cuales deben de presentar sus informes trimestrales, conforme lo establece la LGCG.

Una vez aprobado el contenido del presente reporte, se remitió al H. Congreso del Estado de Nuevo León, a fin de dar cumplimiento a lo establecido en el Artículo 33, Fracción III, Inciso f) de la Ley de Gobierno Municipal del Estado de Nuevo León, los Artículos 7, 9 y 14 de la Ley de Fiscalización Superior del Estado de Nuevo León, y al Artículo 55 de la Ley General de Contabilidad Gubernamental.

A continuación se presenta el Informe de Cuenta Pública 2021 Fideicomiso La Gran Ciudad.

I. Información Contable de acuerdo a la Norma emitida por el Consejo Nacional de Armonización Contable (CONAC)

Estado de Situación Financiera
Al 31 de Diciembre de 2021 y 2020
(Pesos)

CONCEPTO	Año 2021	Año 2020	CONCEPTO	Año 2021	Año 2020
ACTIVO			**PASIVO**		
Activo Circulante			***Pasivo Circulante***		
Efectivo y Equivalentes	3,611,199	28,237,893	Cuentas por Pagar a Corto Plazo	74,003	3,171,717
Derechos a Recibir Efectivo o Equivalentes	0	25,000,009	Documentos por Pagar a Corto Plazo	0	0
Derechos a Recibir Bienes o Servicios	0	11,510,770	Porción a Corto Plazo de la Deuda Pública a Largo Plazo	0	0
Inventarios	0	0	Títulos y Valores a Corto Plazo	0	0
Almacenes	0	0	Pasivos Diferidos a Corto Plazo	0	0
Estimación por Pérdida o Deterioro de Activos Circulantes	0	0	Fondos y Bienes de Terceros en Garantía y/o Administración a Corto Plazo	0	0
Otros Activos Circulantes	0	0	Provisiones a Corto Plazo	0	0
			Otros Pasivos a Corto Plazo	0	0
Total de Activos Circulantes	**3,611,198**	**64,748,672**			
			Total de Pasivos Circulantes	**74,003**	**3,171,717**
Activo No Circulante			***Pasivo No Circulante***		
Inversiones Financieras a Largo Plazo	0	0	Cuentas por Pagar a Largo Plazo	0	0
Derechos a Recibir Efectivo o Equivalentes a Largo Plazo	0	0	Documentos por Pagar a Largo Plazo	0	0
Bienes Inmuebles, Infraestructura y Construcciones en Proceso	0	51,820,089	Deuda Pública a Largo Plazo	0	0
Bienes Muebles	203,321	225,320	Pasivos Diferidos a Largo Plazo	0	0
Activos Intangibles	50,000	50,000	Fondos y Bienes de Terceros en Garantía y/o en Administración a Largo Plazo	0	0
Depreciación, Deterioro y Amortización Acumulada de Bienes	-16,402,806	-11,626,078	Provisiones a Largo Plazo	0	0
Activos Diferidos	0	0			
Estimación por Pérdida o Deterioro de Activos no Circulantes	0	0	***Total de Pasivos No Circulantes***	**0**	**0**
Otros Activos no Circulantes	47,674,305	47,674,305			
			Total del Pasivo	**74,003**	**3,171,717**
Total de Activos No Circulantes	**31,524,820**	**88,143,637**			
			HACIENDA PÚBLICA/ PATRIMONIO		
Total del Activo	**35,136,018**	**152,892,309**			
			Hacienda Pública/Patrimonio Contribuido	**0**	**0**
			Aportaciones	0	0
			Donaciones de Capital	0	0
			Actualización de la Hacienda Pública / Patrimonio	0	0
			Hacienda Pública/Patrimonio Generado	**35,062,015**	**149,720,592**
			Resultados del Ejercicio (Ahorro / Desahorro)	-51,288,396	42,152,216
			Resultados de Ejercicios Anteriores	86,350,411	107,568,376
			Revalúos	0	0
			Reservas	0	0
			Rectificaciones de Resultados de Ejercicios Anteriores	0	0
			Exceso o Insuficiencia en la Actualización de la Hacienda Publica/Patrimonio	**0**	**0**
			Resultado por Posición Monetaria	0	0
			Resultado por Tenencia de Activos no Monetarios	0	0
			Total Hacienda Pública/ Patrimonio	**35,062,015**	**149,720,592**
			Total del Pasivo y Hacienda Pública / Patrimonio	**35,136,018**	**152,892,309**

Bajo protesta de decir verdad declaramos que los Estados Financieros y sus Notas son razonablemente correctos y responsabilidad del emisor

_____

José Santos Valdés Salinas
Director General del Fideicomiso BP417
Fideicomiso La Gran Ciudad

Estado de Actividades
Del 1 de Enero al 31 de Diciembre de 2021 y 2020
(Pesos)

Concepto	2021	2020
INGRESOS Y OTROS BENEFICIOS		
Ingresos de la Gestión	**0**	**0**
Impuestos	0	0
Cuotas y Aportaciones de Seguridad Social	0	0
Contribuciones de Mejoras	0	0
Derechos	0	0
Productos	0	0
Aprovechamientos	0	0
Ingresos por Venta de Bienes y Prestación de Servicios	0	0
Participaciones, Aportaciones, Convenios, Incentivos Derivados de la Colaboración Fiscal, Fondos Distintos de Aportaciones, Transferencias, Asignaciones, Subsidios y Subvenciones, y Pensiones y Jubilaciones	**35,538,880**	**110,000,000**
Aportaciones, Transferencias, Asignaciones, Subsidios y Subvenciones, y		
Participaciones, Aportaciones, Convenios, Incentivos Derivados de la Colaboración Fiscal, Fondos Distintos de Aportaciones	0	0
Transferencias, Asignaciones, Subsidios y Subvenciones, y Pensiones y Jubilaciones	35,538,880	110,000,000
Otros Ingresos y Beneficios	**559,875**	**1,901,141**
Ingresos Financieros	487,289	1,690,095
Incremento por Variación de Inventarios	0	0
Disminución del Exceso de Estimaciones por Pérdida o Deterioro u	0	0
Disminución del Exceso de Provisiones	0	0
Otros Ingresos y Beneficios Varios	72,586	211,046
Total de Ingresos y Otros Beneficios	***36,098,755***	***111,901,141***
GASTOS Y OTRAS PÉRDIDAS		
Gastos de Funcionamiento	**10,908,643**	**2,953,735**
Servicios Personales	1,527,647	1,492,510
Materiales y Suministros	1,744,928	48,974
Servicios Generales	7,636,068	1,412,251
Transferencias, Asignaciones, Subsidios y Otras Ayudas	**0**	**0**
Transferencias Internas y Asignaciones al Sector Público	0	0
Transferencias al Resto del Sector Público	0	0
Subsidios y Subvenciones	0	0
Ayudas Sociales	0	0

Estado de Actividades
Del 1 de Enero al 31 de Diciembre de 2021 y 2020
(Pesos)

Concepto	2021	2020
Pensiones y Jubilaciones	0	0
Transferencias a Fideicomisos, Mandatos y Contratos Análogos	0	0
Transferencias a la Seguridad Social	0	0
Donativos	0	0
Transferencias al Exterior	0	0
Participaciones y Aportaciones	**0**	**0**
Participaciones	0	0
Aportaciones	0	0
Convenios	0	0
Intereses, Comisiones y Otros Gastos de la Deuda Pública	**0**	**0**
Intereses de la Deuda Pública	0	0
Comisiones de la Deuda Pública	0	0
Gastos de la Deuda Pública	0	0
Costo por Coberturas	0	0
Apoyos Financieros	0	0
Otros Gastos y Pérdidas Extraordinarias	**4,798,727**	**4,732,559**
Estimaciones, Depreciaciones, Deterioros, Obsolescencia y Amortizaciones	4,798,727	4,732,559
Provisiones	0	0
Disminución de Inventarios	0	0
Aumento por Insuficiencia de Estimaciones por Pérdida o Deterioro y	0	0
Aumento por Insuficiencia de Provisiones	0	0
Otros Gastos	0	0
Inversión Pública	**71,679,781**	**62,062,632**
Inversión Pública no Capitalizable	71,679,781	62,062,632
Total de Gastos y Otras Pérdidas	***87,387,151***	***69,748,925***
Resultados del Ejercicio (Ahorro/Desahorro)	***-51,288,396***	***42,152,216***

Bajo protesta de decir verdad declaramos que los Estados Financieros y sus Notas son razonablemente correctos y responsabilidad del emisor

_____

José Santos Valdés Salinas
Director General del Fideicomiso BP417
Fideicomiso La Gran Ciudad

Estado de Variación en la Hacienda Pública

Del 1 de Enero al 31 de Diciembre de 2021

(pesos)

Concepto	Hacienda Pública/Patrimonio Contribuido	Hacienda Pública/Patrimonio Generado de Ejercicios Anteriores	Hacienda Pública/Patrimonio Generado del Ejercicio	Exceso o Insuficiencia en la Actualización de la Hacienda Pública / Patrimonio	TOTAL
HACIENDA PÚBLICA/PATRIMONIO CONTRIBUIDO NETO DE 2020	**0**				**0**
Aportaciones	0				0
Donaciones de Capital	0				0
Actualización de la Hacienda Pública/Patrimonio	0				0
					0
HACIENDA PÚBLICA /PATRIMONIO GENERADO NETO DE 2020		**107,568,376**	**42,152,216**		149,720,592
Resultados del Ejercicio (Ahorro/Desahorro)			42,152,216		42,152,216
Resultados de Ejercicios Anteriores		107,568,376			107,568,376
Revalúos		0		0	0
Reservas		0			0
Rectificaciones de Resultados de Ejercicios Anteriores		0			0
EXCESO O INSUFICIENCIA EN LA ACTUALIZACIÓN DE LA HACIENDA PÚBLICA/ PATRIMONIO NETO DE 2020				**0**	0
Resultado por Posición Monetaria				0	0
Resultado por Tenencia de Activos no Monetarios				0	0
HACIENDA PÚBLICA / PATRIMONIO NETO FINAL DE 2020	**0**	**107,568,376**	**42,152,216**	**0**	**149,720,592**
CAMBIOS EN LA HACIENDA PÚBLICA/PATRIMONIO CONTRIBUIDO NETO DE 2021	**0**				**0**
Aportaciones	0				0
Donaciones de Capital	0				0
Actualización de la Hacienda Pública/Patrimonio	0				0
VARIACIONES DE LA HACIENDA PÚBLICA / PATRIMONIO GENERADO NETO DE 2021		**-21,217,965**	**-93,440,612**		**-114,658,577**
Resultados del Ejercicio (Ahorro/Desahorro)			-51,288,396		-51,288,396
Resultados de Ejercicios Anteriores		-21,217,965	-42,152,216		-63,370,181
Revalúos		0	0	0	0
Reservas		0	0		0
Rectificaciones de Resultados de Ejercicios Anteriores			0		0
CAMBIOS EN EL EXCESO O INSUFICIENCIA EN LA ACTUALIZACIÓN DE LA HACIENDA PÚBLICA/ PATRIMONIO NETO DE 2021				**0**	**0**
Resultado por Posición Monetaria				0	0
HACIENDA PÚBLICA / PATRIMONIO NETO FINAL DE 2021	**0**	**86,350,411**	**-51,288,396**	**0**	**35,062,015**

Bajo protesta de decir verdad declaramos que los Estados Financieros y sus Notas son razonablemente correctos y responsabilidad del emisor

_____

José Santos Valdés Salinas
Director General del Fideicomiso BP417
Fideicomiso La Gran Ciudad

Estado de Cambios en la Situación Financiera

Del 1 de Enero al 31 de Diciembre de 2021

(Pesos)

Concepto	Origen	Aplicación
ACTIVO	**117,756,290**	**0**
Activo Circulante	**61,137,474**	**0**
Efectivo y Equivalentes	24,626,695	0
Derechos a Recibir Efectivo o Equivalentes	25,000,009	0
Derechos a Recibir Bienes o Servicios	11,510,771	0
Inventarios	0	0
Almacenes	0	0
Estimación por Pérdida o Deterioro de Activos Circulantes	0	0
Otros Activos Circulantes	0	0
Activo No Circulante	**56,618,816**	**0**
Inversiones Financieras a Largo Plazo	0	0
Derechos a Recibir Efectivo o Equivalentes a Largo Plazo	0	0
Bienes Inmuebles, Infraestructura y Construcciones en Proceso	51,820,089	0
Bienes Muebles	21,999	0
Activos Intangibles	0	0
Depreciación, Deterioro y Amortización Acumulada de Bienes	4,776,728	0
Activos Diferidos	0	0
Estimación por Pérdida o Deterioro de Activos no Circulantes	0	0
Otros Activos no Circulantes	0	0
PASIVO	**0**	**3,097,713**
Pasivo Circulante	**0**	**3.097.713**
Cuentas por Pagar a Corto Plazo	0	3,097,713
Documentos por Pagar a Corto Plazo	0	0
Porción a Corto Plazo de la Deuda Pública a Largo Plazo	0	0
Títulos y Valores a Corto Plazo	0	0
Pasivos Diferidos a Corto Plazo	0	0
Fondos y Bienes de Terceros en Garantía y/o Administración a Corto Plazo	0	0
Provisiones a Corto Plazo	0	0
Otros Pasivos a Corto Plazo	0	0

Estado de Cambios en la Situación Financiera

Del 1 de Enero al 31 de Diciembre de 2021

(Pesos)

Concepto	Origen	Aplicación
Pasivo No Circulante	**0**	**0**
Cuentas por Pagar a Largo Plazo	0	0
Documentos por Pagar a Largo Plazo	0	0
Deuda Pública a Largo Plazo	0	0
Pasivos Diferidos a Largo Plazo	0	0
Fondos y Bienes de Terceros en Garantía y/o en Administración a Largo Plazo	0	0
Provisiones a Largo Plazo	0	0
HACIENDA PÚBLICA/ PATRIMONIO	**0**	**114,658,577**
Hacienda Pública/Patrimonio Contribuido	**0**	**0**
Aportaciones	0	0
Donaciones de Capital	0	0
Actualización de la Hacienda Pública / Patrimonio	0	0
Hacienda Pública/Patrimonio Generado	**0**	**114,658,577**
Resultados del Ejercicio (Ahorro / Desahorro)	0	93,440,612
Resultados de Ejercicios Anteriores	0	21,217,965
Revalúos	0	0
Reservas	0	0
Rectificaciones de Resultados de Ejercicios Anteriores	0	0
Exceso o Insuficiencia en la Actualización de la Hacienda Pública/Patrimonio	**0**	**0**
Resultado por Posición Monetaria	0	0
Resultado por Tenencia de Activos no Monetarios	0	0

Bajo protesta de decir verdad declaramos que los Estados Financieros y sus Notas son razonablemente correctos y responsabilidad del emisor

_____

José Santos Valdés Salinas
Director General del Fideicomiso BP417
Fideicomiso La Gran Ciudad

Estado de Flujos de Efectivo

Del 1 de Enero al 31 de Diciembre de 2021 y 2020

(Pesos)

Concepto	2021	2020
Flujos de Efectivo de las Actividades de Operación		
Origen	**57,993,801**	**86,901,141**
Impuestos	0	0
Cuotas y Aportaciones de Seguridad Social	0	0
Contribuciones de mejoras	0	0
Derechos	0	0
Productos	0	0
Aprovechamientos	0	0
Ingresos por Venta de Bienes y Prestación de Servicios	0	0
Participaciones, Aportaciones, Convenios, Incentivos Derivados de la Colaboración Fiscal y Fondos Distintos de Aportaciones	0	0
Transferencias, Asignaciones, Subsidios y Subvenciones, y Pensiones y Jubilaciones	35,538,880	85,000,000
Otros Orígenes de Operación	22,454,920	1,901,141
Aplicación	**10,901,392**	**4,101,886**
Servicios Personales	1,527,647	1,492,510
Materiales y Suministros	1,744,928	48,974
Servicios Generales	7,628,817	1,365,427
Transferencias Internas y Asignaciones al Sector Público	0	0
Transferencias al resto del Sector Público	0	0
Subsidios y Subvenciones	0	0
Ayudas Sociales	0	0
Pensiones y Jubilaciones	0	0
Transferencias a Fideicomisos, Mandatos y Contratos Análogos	0	0
Transferencias a la Seguridad Social	0	0
Donativos	0	0
Transferencias al Exterior	0	0
Participaciones	0	0
Aportaciones	0	0
Convenios	0	0
Otras Aplicaciones de Operación	0	1,194,975
Flujos Netos de Efectivo por Actividades de Operación	**47,092,408**	**82,799,255**

Estado de Flujos de Efectivo

Del 1 de Enero al 31 de Diciembre de 2021 y 2020

(Pesos)

Concepto	2021	2020
Flujos de Efectivo de las Actividades de Inversión		
Origen	**0**	**0**
Bienes Inmuebles, Infraestructura y Construcciones en Proceso	0	0
Bienes Muebles	0	0
Otros Orígenes de Inversión	0	0
Aplicación	**71,719,103**	**101,946,402**
Bienes Inmuebles, Infraestructura y Construcciones en Proceso	71,719,103	101,232,805
Bienes Muebles	0	713,597
Otras Aplicaciones de Inversión	0	0
Flujos Netos de Efectivo por Actividades de Inversión	**-71,719,103**	**-101,946,402**
Flujo de Efectivo de las Actividades de Financiamiento		
Origen	**0**	**0**
Endeudamiento Neto	0	0
Interno	0	0
Externo	0	0
Otros Orígenes de Financiamiento	0	0
Aplicación	**0**	**0**
Servicios de la Deuda	0	0
Interno	0	0
Externo	0	0
Otras Aplicaciones de Financiamiento	0	0
Flujos netos de Efectivo por Actividades de Financiamiento	**0**	**0**
Incremento/Disminución Neta en el Efectivo y Equivalentes al Efectivo	**-24,626,695**	**-19,147,147**
Efectivo y Equivalentes al Efectivo al inicio del Ejercicio	**28,237,893**	**47,385,041**
Efectivo y Equivalentes al Efectivo al final del Ejercicio	**3,611,199**	**28,237,893**

Bajo protesta de decir verdad declaramos que los Estados Financieros y sus Notas son razonablemente correctos y responsabilidad del emisor

_____

José Santos Valdés Salinas
Director General del Fideicomiso BP417
Fideicomiso La Gran Ciudad

Con el propósito de dar cumplimiento a los artículos 46 y 49 de la Ley General de Contabilidad Gubernamental, el Fideicomiso La Gran Ciudad presenta las notas a los estados financieros, cuyos rubros así lo requieran, teniendo presente los postulados de revelación suficiente e importancia relativa con la finalidad, que la información sea de mayor utilidad para los usuarios.

A continuación se presentan los tres tipos de notas que acompañan a los estados, a saber:

a) Notas de desglose;
b) Notas de memoria (cuentas de orden), y
c) Notas de gestión administrativa.

NOTAS DE DESGLOSE

I) NOTAS AL ESTADO DE SITUACIÓN FINANCIERA

Activo

Efectivo y Equivalentes

Al 31 de Diciembre de 2021, la cuenta de Efectivo y Equivalentes está integrada como sigue:

Concepto	DICIEMBRE 2021	DICIEMBRE 2020
EFECTIVO	10,000.00	10,000.00
BANCOS/TESORERÍA	3,601,198.72	28,227,893.47
Suma	**3,611,198.72**	**28,237,893.47**

BANCOS Y TESORERIA

Concepto	DICIEMBRE 2021	DICIEMBRE 2020
BANCO BANCREA SA	3,362,699.25	28,087,334.30
AFIRME SA	238,499.47	90,557.31
BBVA BANCOMER SA	-	50,001.86
Suma	**3,601,198.72**	**28,227,893.47**

NOTAS A LOS ESTADOS FINANCIEROS

Derechos a recibir Efectivo y Equivalentes y Bienes o Servicios a Recibir

Concepto	DICIEMBRE 2021	DICIEMBRE 2020
CUENTAS POR COBRAR A CORTO PLAZO	-	25,000,000.00
DEUDORES DIVERSOS POR COBRAR A CORTO PLAZO	-	8.69
DERECHOS A RECIBIR BIENES O SERVICIOS/ANT A CONTRATISTAS	-	11,510,770.14
Suma	**-**	**36,510,778.83**

Bienes Inmuebles, Infraestructura y Construcciones en Proceso

Se integra de la siguiente manera:

Concepto	DICIEMBRE 2021	
TERRENOS		-
CONSTRUCCIONES EN PROCESO		-
CONSTRUCCION Y REHABILITACION DE PARQUES Y PLAZAS	-	
CONSTRUCCION EN VIAS DE COMUNICACIÓN BANQUETAS	-	
INSTALACIONES Y EQUIPAMIENTO EN CONSTRUCCIONES	-	
SUBTOTAL BIENES INMUEBLES, INFRAESTRUCTURA Y CONSTRUCCIONES EN PROCESO		**-**

NOTAS A LOS ESTADOS FINANCIEROS

Bienes Muebles, Intangibles y Depreciaciones

Se integras de la siguiente manera:

CONCEPTO		VALOR ADQUISICION	DEPRECIACION DEL EJERCICIO	DEPRECIACION ACUMULADA	IMPORTE NETO	TASA DE DEPRECIACION
BIENES MUEBLES						
MOBILIARIO Y EQUIPO DE ADMINISTRACION						
	MUEBLES DE OFICINA Y ESTANTERIA	8,498.00	764.88	2,740.82	5,757.18	10%
	EQUIPO DE COMPUTO Y TECNOLOG	146,426.00	51,824.29	94,405.22	52,020.78	30%
MOBILIARIO Y EQUIPO EDUCACIONAL						
	EQUIPOS Y APARATOS AUDIOVISUAL	7,999.00	2,399.76	5,599.44	2,399.56	30%
OTROS BIENES MUEBLES						
	SISTEMA DE AIRE ACONDICIONADO	40,398.16	3,635.88	7,271.78	33,126.38	10%
Subtotal BIENES MUEBLES		**203,321.16**	**58,624.81**	**110,017.26**	**93,303.90**	
ACTIVOS INTANGIBLES						
SOFTWARE		50,000.00	-	49,999.00	1.00	100%
LICENCIAS		-			-	
Subtotal ACTIVOS INTANGIBLES		**50,000.00**	**-**	**49,999.00**	**1.00**	
BIENES MUEBLES EN COMODATO						
VEHICULOS Y EQUIPO DE TRANSPORTE		4,993,499.97	898,830.00	1,947,465.00	3,046,034.97	10%
OTROS BIENES MUEBLES		42,680,805.06	3,841,272.48	14,295,324.73	28,385,480.33	10%
Subtotal BIENES EN COMODATO		**47,674,305.03**	**4,740,102.48**	**16,242,789.73**	**31,431,515.30**	
TOTAL		**47,927,626.19**	**4,798,727.29**	**16,402,805.99**	**31,524,820.20**	

Los Vehículos y Equipo terrestre y Otros Bienes Muebles, se tienen Comodatados a través de contrato, al Municipio de Monterrey.

El monto de la depreciación durante 2021, se calculo en base a las Reglas de Registro y Valoración de Patrimonio por CONAC de la siguiente manera:

$$\text{Depreciación} = \frac{\text{Costo de Adquisición del Activo depreciable o amortizable} - \text{Valor de deshecho}}{\text{Vida útil}}$$

NOTAS A LOS ESTADOS FINANCIEROS

Pasivo

Este rubro se integra de dos grupos, el Pasivo Circulante y el Pasivo No Circulante, en éstos inciden pasivos derivados de operaciones por servicios personales, cuentas por pagar por operaciones presupuestarias devengadas y contabilizadas al 31 de Diciembre del ejercicio correspondiente; pasivos por obligaciones laborales, como se muestra a continuación:

Concepto	DICIEMBRE 2021	DICIEMBRE 2020
PASIVO CIRCULANTE	74,003.36	3,171,716.74

- **Pasivo Circulante**

Destacan entre las principales partidas del Pasivo Circulante las siguientes:

Concepto	Importe	Plazo (Días)
INGRESOS POR CLASIFICAR	-	0
OTRAS CUENTAS POR PAGAR A CORTO PLAZO	-	0
PROVEEDORES POR PAGAR A CORTO PLAZO	-	0
CONTRATISTAS POR PAGAR A CORTO PLAZO	-	0
SERVICIOS PERSONALES POR PAGAR A CORTO PLAZO	-	0
IMPUESTO ESTATAL 3% SOBRE NOMINA	7,251.00	17
RETENCIONES Y CONTRIBUCIONES POR PAGAR A CORTO PLAZO	66,752.36	17
Suma PASIVO CIRCULANTE	**74,003.36**	

NOTAS A LOS ESTADOS FINANCIEROS

Servicios Personales por Pagar a Corto Plazo

El importe de esta cuenta esta constituido principalmente por: Sueldos devengados por los trabajadores al momento de emisión de los estados financieros.

Retenciones por Pagar a Corto Plazo

El importe de esta cuenta esta constituido principalmente por: Retenciones de ISR por Asimilados a sueldos y salarios y Honorarios, mismos que se pagarán en el siguiente mes , según las disposiciones del SAT.

Proveedores por Pagar a Corto Plazo

Representa los adeudos con proveedores derivados de contratos de prestación de servicios del Fideicomiso La Gran Ciudad, con vencimiento menor o igual a doce meses.

Contratistas por Pagar a Corto Plazo

Este importe esta formado por los adeudos de facturas de los Contratos , pendientes de Pago .

II. Notas al Estado de Actividades

Participaciones, Aportaciones, Transferencias, Asignaciones, Subsidios y Otras Ayudas

Concepto	DICIEMBRE 2021	DICIEMBRE 2020
TRANSFERENCIASY ASIGNACIONES	35,538,880.28	110,000,000.00
Suma	**35,538,880.28**	**110,000,000.00**

Otros Ingresos y Beneficios
Ingresos Financieros

Concepto	DICIEMBRE 2021	DICIEMBRE 2020
OTROS INGRESOS Y BENEFICIOS		
INTERESES GANADOS EN CUENTA BANCARIA	487,289.34	1,690,095.40
VENTA DE BASES DE LICITACION/INVITACION	35,000.00	211,000.00
DAÑOS A BIENES DEL FIDEICOMISO	-	-
PENAS CONVENCIONALES	37,585.87	-
OTROS INGRESOS	-	46.00
Suma	**559,875.21**	**1,901,141.40**

Concepto	DICIEMBRE 2021	
GASTOS DE FUNCIONAMIENTO		10,908,643.30
Servicios Personales	1,527,647.35	
Materiales y Suministos	1,744,928.14	
Servicios Generales	7,636,067.81	
TRANSFERENCIAS, ASIGNACIONES , SUBSIDIOS Y OTRAS AYUDAS		-
PARTICIPACIONES Y APORTACIONES		-
INTERESES, COMISIONES Y OTROS GASTOS DE LA DEUDA PÚBLICA		-
DEPRECIACION Y AMORTIZACION CONTABLE DEL PERIODO		4,798,727.29
INVERSIÓN PÚBLICA NO CAPITALIZABLE		71,679,780.75
Suma de GASTOS Y OTRAS PÉRDIDAS		**87,387,151.34**

III) NOTAS AL ESTADO DE VARIACIÓN EN LA HACIENDA PÚBLICA

En el periodo que se informa el patrimonio generado, procede del ahorro del ejercicio derivado de las transferencias recibidas del Municipio de Monterrey, menos los gastos ejercidos atendiendo al presupuesto de egresos autorizado.

IV) NOTAS AL ESTADO DE FLUJOS DE EFECTIVO

Efectivo y equivalentes

Concepto	DICIEMBRE 2021	DICIEMBRE 2020
EFECTIVO	10,000.00	10,000.00
BANCOS/TESORERIA	3,601,198.72	28,227,893.47
INVERSIONES TEMPORALES	-	-
FONDOS DE AFECTACION ESPECIFICA	-	-
DEPOSITO DE FONDOS DE TERCEROS Y OTROS	-	-
Suma EFECTIVO Y EQUIVALENTES	**3,611,198.72**	**28,237,893.47**

Adquisiciones de Bienes Muebles

CONCEPTO		VALOR ADQUISICION	DEPRECIACION DEL EJERCICIO	DEPRECIACION ACUMULADA	IMPORTE NETO	TASA DE DEPRECIACION
BIENES MUEBLES						
MOBILIARIO Y EQUIPO DE ADMINISTRACION						
	MUEBLES DE OFICINA Y ES	8,498.00	764.88	2,740.82	5,757.18	10%
	EQUIPO DE COMPUTO Y	146,426.00	51,824.29	94,405.22	52,020.78	30%
MOBILIARIO Y EQUIPO EDUCACIONAL						
	EQUIPOS Y APARATOS AU	7,999.00	2,399.76	5,599.44	2,399.56	30%
OTROS BIENES MUEBLES						
	SISTEMA DE AIRE ACONDI	40,398.16	3,635.88	7,271.78	33,126.38	10%
Subtotal BIENES MUEBLES		**203,321.16**	**58,624.81**	**110,017.26**	**93,303.90**	
ACTIVOS INTANGIBLES						
SOFTWARE		50,000.00	-	49,999.00	1.00	100%
LICENCIAS		-			-	
Subtotal ACTIVOS INTANGIBLES		**50,000.00**	**-**	**49,999.00**	**1.00**	
BIENES MUEBLES EN COMODATO						
VEHICULOS Y EQUIPO DE TRANSPORTE		4,993,499.97	898,830.00	1,947,465.00	3,046,034.97	10%
OTROS BIENES MUEBLES		42,680,805.06	3,841,272.48	14,295,324.73	28,385,480.33	10%
Subtotal BIENES EN COMODATO		**47,674,305.03**	**4,740,102.48**	**16,242,789.73**	**31,431,515.30**	
TOTAL		**47,927,626.19**	**4,798,727.29**	**16,402,805.99**	**31,524,820.20**	

Bienes Muebles Adquiridos en 2021

Nota: En el periodo correspondiente de Enero a Diciembre de 2021, no se han realizado Adquisiciones; de Bienes Patrimoniales.

Conciliación de los Flujos de Efectivo Netos de las Actividades de Operación y la cuenta de Ahorro/Desahorro antes de Rubros Extraordinarios.

Concepto	DICIEMBRE 2021	DICIEMBRE 2020
Ahorro/Desahorro antes de rubros Extraordinarios	25,190,112.19	108,947,406.62
Movimientos de partidas (o rubros) que no afectan al efectivo.		
Depreciación	- 4,798,727.29	- 4,732,558.94
Amortización		
Incrementos en las provisiones		
Incremento en inversiones producido por revaluación		
Ganancia/pérdida en venta de propiedad, planta y equipo		
Incremento en cuentas por cobrar		
Partidas extraordinarias		
Inversion de Obra Pública	- 71,679,780.75	- 62,062,631.59
Ahorro/Desahorro	**- 51,288,395.85**	**42,152,216.09**

V) Conciliación entre los ingresos presupuestarios y contables, así como entre los egresos presupuestarios y los gastos contables

FIDEICOMISO LA GRAN CIUDAD Conciliación entre los Ingresos Presupuestarios y Contables Correspondiente del 1 de Enero al 31 de Diciembre de 2021 (Cifras en pesos)		
1. Ingresos Presupuestarios		**36,098,755**
2. Más ingresos contables no presupuestarios		0
2.1 Ingresos Financieros	0	
2.2 Incremento por Variación de Inventarios		
2.3 Disminución del exceso de estimaciones por pérdida o deterioro u obsolescencia	0	
2.4 Disminución del exceso de provisiones	0	
2.5 Otros ingresos y beneficios varios	0	
2.6 Otros ingresos contables no presupuestarios	0	
		0
3. Menos ingresos presupuestarios no contables		
3.1 Aprovechamientos Patrimoniales	0	
3.2 Ingresos derivados de financiamientos	0	
3.3 Otros Ingresos presupuestarios no contables	0	
4. Ingresos Contables (4 = 1 + 2 - 3)		**36,098,755**

V) Conciliación entre los ingresos presupuestarios y contables, así como entre los egresos presupuestarios y los gastos contables

FIDEICOMISO LA GRAN CIUDAD Conciliación entre los Egresos Presupuestarios y los Gastos Contables Correspondiente del 1 de Enero al 31 de Diciembre de 2021		
1. Total de egresos presupuestarios		**82,627,747**
2. Menos egresos presupuestarios no contables		**71,719,103**
2.1 Materias Primas y Materiales de Producción y Comercialización	0	
2.2 Materiales y Suministros	0	
2.3 Mobiliario y Equipo de Administración	0	
2.4 Mobiliario y Equipo Educacional y Recreativo	0	
2.5 Equipo e Instrumental Médico y de Laboratorio	0	
2.6 Vehículos y Equipo de Transporte	0	
2.7 Equipo de Defensa y Seguridad	0	
2.8 Maquinaria, Otros Equipos y Herramientas	0	
2.9 Activos Biológicos	0	
2.10 Bienes Inmuebles	0	
2.11 Activos Intangibles	0	
2.12 Obra Pública en Bienes de Dominio Público	71,719,103	
2.13 Obra Pública en Bienes Propios	0	
2.14 Acciones y Participaciones de Capital	0	
2.15 Compra de Títulos y Valores	0	
2.16 Concesión de Préstamos	0	
2.17 Inversiones en Fideicomisos, Mandatos y Otros Análogos		
2.18 Provisiones para Contingencias y Otras Erogaciones Especiales		
2.19 Amortización de la Deuda Pública		
2.20 Adeudos de Ejercicios Fiscales Anteriores (ADEFAS)		
2.21 Otros Egresos Presupuestales No Contables	0	
3. Más Gastos Contables No Presupuestarios		**76,478,508**
3.1 Estimaciones, Depreciaciones, Deterioros, Obsolescencia y Amortizaciones	4,798,727	
3.2 Provisiones	0	
3.3 Disminución de inventarios	0	
3.4 Aumento por insuficiencia de estimaciones por pérdida o deterioro u obsolescencia	0	
3.5 Aumento por insuficiencia de provisiones	0	
3.6 Otros Gastos	0	
3.7 Otros Gastos Contables No Presupuestales	71,679,781	
4. Total de Gasto Contable		**87,387,151**

b) NOTAS DE MEMORIA (CUENTAS DE ORDEN)

Las cuentas de orden se utilizan para registrar movimientos de valores que no afecten o modifiquen el balance del ente contable, sin embargo, su incorporación en libros es necesaria con fines de recordatorio contable, de control y en general sobre los aspectos administrativos, o bien, para consignar sus derechos o responsabilidades contingentes que puedan, o no, presentarse en el futuro.

Cuentas de orden contables

Concepto	DICIEMBRE 2021
VALORES	-
EMISION DE OBLIGACIONES	-
AVALES Y GARANTIAS	-
JUICIOS	-
INVERSION MEDIANTE PROYECTOS PARA PRESTACION DE SERVICIOS (PPS) Y SIMILARES	-
BIENES EN CONCESIONADOS O COMODATOS	-

Cuentas de orden presupuestales

Cuentas de Ingresos

Concepto	DICIEMBRE 2021
LEY DE INGRESOS	
LEY DE INGRESOS ESTIMADA	61,500,000.00
LEY DE INGRESOS POR EJECUTAR	-
MODIFICACIONES A LA LEY DE INGRESOS ESTIMADA	- 25,401,244.51
LEY DE INGRESOS DEVENGADA	-
LEY DE INGRESOS RECAUDADA	- 36,098,755.49

Cuentas de egresos

Concepto	DICIEMBRE 2021
PRESUPUESTO DE EGRESOS APROBADO	- 61,500,000.00
PRESUPUESTO DE EGRESOS POR EJERCER	$2,942,506.32
MODIFICACIONES AL PRESUPUESTO DE EGRESOS APROBADO	- 24,664,941.27
PRESUPUESTO DE EGRESOS COMPROMETIDO	594,688.41
PRESUPUESTO DE EGRESOS DEVENGADO	-
PRESUPUESTO DE EGRESOS EJERCIDO	7,251.00
PRESUPUESTO DE EGRESOS PAGADO	82,620,495.54

c) NOTAS DE GESTIÓN ADMINISTRATIVA

1. Introducción

El **Informe de Cuenta Pública del Ejercicio 2021,** ha sido elaborado en apego a las disposiciones establecidas en la Ley General de Contabilidad Gubernamental, La Ley de Disciplina Financiera, diversas normas emitidas por el Consejo Nacional de Armonización Contable y en base a las NIF aplicables.

La integración del presente informe tiene la finalidad de ser presentado ante el Comité Técnico del Fideicomiso La Gran Ciudad, para posteriormente remitirse al H. Congreso del estado y a la población en general.

2. Panorama Económico y Financiero

Los ingresos que ha recaudado el Fideicomiso durante del **ejercicio fiscal 2021**, dependen las transferencias del Municipio de Monterrey e ingresos propios.

3. Historia Fecha de creación

El Ayuntamiento de Monterrey Nuevo León aprobó a la Administración Pública Municipal la celebración de un Contrato para constituir un fideicomiso público, según consta en el acta No. 39 de la sesión ordinaria de fecha 26 de diciembre de 2016, y publicado en el Periódico Oficial del Estado el 28 de Diciembre de ese mismo año, con el propósito de administrar y/o distribuir los recursos adicionales del impuesto predial derivados de la actualización de las tablas de valores unitarios de suelo y construcciones aprobados por el H. Congreso del Estado de Nuevo León, contrato formalizado en fecha 06 de marzo de 2017.

Principales cambios en su estructura

El 27 de Marzo de 2019, se realizó el primer cambio en la estructura organizacional, siendo autorizada por mayoría por el Comité Técnico del Fideicomiso.

4. Organización y Objeto Social

a. Objeto social y principal actividad

El objetivo principal del fideicomiso consiste en otorgar o transformar los servicios públicos que brinda actualmente el Municipio de Monterrey, Nuevo León, en servicios públicos de calidad y eficiencia, así como a apoyar cualquier tipo de acción o programa y al seguimiento de los mismos en relación con dicho objetivo.

b. Ejercicio fiscal

El presente **Informe de Cuenta Pública del Ejercicio 2021**,comprende el periodo del **01 de Enero al 31 de Diciembre de 2021.**

.

c. Régimen jurídico

EL RÉGIMEN JURÍDICO DEL FIDEICOMISO SE FORMA DE LAS DISPOSICIONES CONTENIDAS EN:

- Constitución Política de los Estados Unidos Mexicanos
- Constitución Política del Estado Libre y Soberano de Nuevo León
- Ley General de Contabilidad Gubernamental
- Ley de Fiscalización Superior del Estado de Nuevo León
- Ley del Impuesto Sobre la Renta
- Ley de Disciplina Financiera de las Entidades Federativas y los Municipios
- Ley de Adquisiciones, Arrendamientos y Contratación de Servicios del Estado de Nuevo León
- Reglamento de Adquisiciones, Arrendamientos y Servicios del Gobierno Municipal de Monterrey
- Ley de Obras Públicas para el Estado y los Municipios de Nuevo León
- Ley de desarrollo Urbano del Estado de Nuevo León
- Demás leyes, reglamentos y disposiciones jurídicas aplicables.

d. Consideraciones fiscales

El fideicomiso tiene la obligación fiscal de retener y enterar los siguientes impuestos:

- Impuesto Sobre la Renta sobre Sueldos y Salarios
- Impuesto sobre la Renta por Asimilados a salarios
- Impuesto Sobre la Renta por Servicios Profesionales
- Impuesto 3% sobre Nomina

Además, está obligado a presentar la Declaración Informativa mensual de Proveedores.

e. Estructura Organizacional Básica

El Fideicomiso solo cuenta con una unidad administrativa: Administración.

5. Bases de Preparación de los Estados Financieros

a. Los estados financieros de la entidad se prepararon de conformidad con las siguientes disposiciones normativas que le son aplicables en su carácter de Ayuntamiento del Municipio de la Ciudad de Monterrey;

- Las disposiciones vigentes de la Ley General de Contabilidad Gubernamental.
- Lineamientos emitidos por el Consejo Nacional de Armonización Contable. (CONAC).
- Por los postulados básicos y por el Marco Conceptual de Contabilidad Gubernamental (MCCG).
- La Ley de Ingresos Municipal y Presupuesto de Egresos Municipal 2021.
- Ley de Disciplina Financiera de las Entidades Federativas y los Municipios
- Las Normas de Información Financiera.

b. La normatividad aplicada para el reconocimiento, valuación y revelación de los diferentes rubros de la información financiera, así como las bases de medición utilizadas para la elaboración de los estados financieros fue con base en el costo histórico principalmente.

c. Asimismo, los estados financieros han sido elaborados siguiendo los postulados básicos que se mencionan a continuación:

1. Sustancia Económica. Es el reconocimiento contable de las transacciones, transformaciones internas y otros eventos, que afectan económicamente al ente público y delimitan la operación del sistema de contabilidad gubernamental.
2. Entes Públicos. Los poderes Ejecutivo, Legislativo y Judicial de la Federación y de las entidades federativas; los entes autónomos de la Federación y de las entidades federativas; los ayuntamientos de los municipios; los órganos político-administrativos de las demarcaciones territoriales del Distrito Federal; y las entidades de la administración pública paraestatal, ya sean federales, estatales o municipales.
3. Existencia Permanente. La actividad del ente público se establece por tiempo indefinido, salvo disposición legal en la que se especifique lo contrario.

4. Revelación Suficiente. Los estados y la información financiera deben mostrar amplia y claramente la situación financiera y los resultados del ente público.

5. Importancia Relativa. La información debe mostrar los aspectos importantes de la entidad que fueron reconocidos contablemente.

6. Registro e Integración Presupuestaria. La información presupuestaria de los entes públicos se integra en la contabilidad en los mismos términos que se presentan en la Ley de Ingresos y en el Decreto del Presupuesto de Egresos, de acuerdo a la naturaleza económica que le corresponda. El registro presupuestario del ingreso y del egreso en los entes públicos se debe reflejar en la contabilidad, considerando sus efectos patrimoniales y su vinculación con las etapas presupuestarias correspondientes.

7. Devengo Contable. Los registros contables de los entes públicos se llevarán con base acumulativa. El ingreso devengado, es el momento contable que se realiza cuando existe jurídicamente el derecho de cobro de impuestos, derechos, productos, aprovechamientos y otros ingresos por parte de los entes públicos. Atendiendo a la norma de momentos contables de ingresos vigente a la fecha, el ingreso de los recursos fiscales se registra cuando se recaudan las contribuciones, considerando estos ingresos como auto determinables. El gasto devengado, es el momento contable que refleja el reconocimiento de una obligación de pago a favor de terceros por la recepción de conformidad de bienes, servicios y obra pública contratados; así como de las obligaciones que derivan de tratados, leyes, decretos, resoluciones y sentencias definitivas.

8. Valuación. Todos los eventos que afecten económicamente al ente público deben ser cuantificados en términos monetarios y se registrarán al costo histórico o al valor económico más objetivo registrándose en moneda nacional.

9. Dualidad Económica. El ente público debe reconocer en la contabilidad, la representación de las transacciones y algún otro evento que afecte su situación financiera, su composición por los recursos asignados para el logro de sus fines y por sus fuentes, conforme a los derechos y obligaciones.

10. Consistencia. Ante la existencia de operaciones similares en un ente público, debe corresponder un mismo tratamiento contable, el cual debe permanecer a través del tiempo, en tanto no cambie la esencia económica de las operaciones.

d. Normatividad supletoria:

La supletoriedad de las normas opera cuando existiendo una figura jurídica en un ordenamiento legal, ésta no se encuentra regulada en forma clara y precisa, sino que es necesario acudir a otro tipo de leyes para determinar sus particularidades. La referencia para el municipio para la determinación de los avances trimestrales de gestión y de cuenta pública se basa en los términos que la legislación lo establece; de esta manera, la supletoriedad se da en debida coherencia con la Ley General de Contabilidad Gubernamental en base:

- La Constitución Política de los Estados Unidos Mexicanos.
- Las disposiciones vigentes de la Ley General de Contabilidad Gubernamental.

- Lineamientos emitidos por el Consejo Nacional de Armonización Contable. (CONAC).
- La ley de Ingresos Municipal y Presupuesto de Egresos Municipal.
- Las Normas de Información Financiera.

6. Políticas de Contabilidad Significativas

a. Se informará sobre los cambios en políticas contables y corrección de errores junto con la revelación de los efectos que se tendrá en la información financiera del ente público, ya sea retrospectivos o prospectivos.

7. Posición en Moneda Extranjera y Protección por Riesgo Cambiario

El Fideicomiso no cuenta con activos y pasivos en moneda extranjera

8. Reporte Analítico del Activo

El reporte analítico del activo se presenta en el Numeral I, pagina 31

Adicionalmente, se informa los bienes con que cuenta este Fideicomiso al **31 de Diciembre de 2021** , Numeral III, Inciso b).

9. Fideicomisos Mandatos y Análogos

No se cuenta con Fideicomisos Mandatos y Análogos

10. Reporte de la Recaudación

A la fecha del presente reporte, el Fideicomiso ha recaudado los ingresos siguientes:

Concepto	DICIEMBRE 2021
TRANSFERENCIAS, ASIGNACIONES, SUBSIDIOS Y OTRAS AYUDAS	
TRANSFERENCIAS DEL MUNICIPIO DE MONTERREY	35,538,880.28
SUBSIDIOS	-
OTROS INGRESOS Y BENEFICIOS	
INTERESES GANADOS EN CUENTA BANCARIA	487,289.34
VENTA DE BASES Y OTROS INGRESOS	35,000.00
PENAS CONVENCIONALES	37,585.87
Suma	**36,098,755.49**

11. Información sobre la Deuda y el Reporte Analítico de la Deuda

El estado analítico de la deuda se encuentra dentro del cuerpo del presente informe, en cual se encuentra en la pagina 32

12. Calificaciones Otorgadas

El Fideicomiso no ha recibido calificación alguna por parte de ninguna Agencia Calificadora

13. Proceso de Mejora

a) Principales políticas de Control Interno, se encuentra en implementación

b) Medidas de desempeño financiero, metas y alcance

El objetivo principal del Fideicomiso La Gran Ciudad consiste en otorgar o transformar los servicios públicos que brinda el Municipio de Monterrey.

14. Información por Segmentos

No se encuentra por Segmentos

15. Eventos posteriores al Cierre

No se realizaron movimientos posteriores al cierre para el periodo que se informa.

16.Partes relacionadas

No se cuenta con Partes Relacionadas

17. Responsabilidad sobre la Presentación Razonable de la Información Contable

"Bajo protesta de decir verdad declaramos que los Estados Financieros y sus notas, son razonablemente correctos y son responsabilidad del emisor".

_____

José Santos Valdés Salinas
Director General del Fideicomiso BP417
Fideicomiso La Gran Ciudad

Estado Analítico del Activo
Del 1 de Enero al 31 de Diciembre de 2021
(Pesos)

Concepto	Saldo Inicial 1	Cargos del Periodo 2	Abonos del 3	Saldo Final 4 =(1+2-3)	Variación del (4-1)
ACTIVO					
Activo Circulante	**64,748,672**	**125,001,315**	**186,138,789**	**3,611,198**	**-61,137,474**
Efectivo y Equivalentes	28,237,893	88,868,888	113,495,583	3,611,199	-24,626,695
Derechos a Recibir Efectivo o Equivalentes	25,000,009	36,132,426	61,132,435	0	-25,000,009
Derechos a Recibir Bienes o Servicios	11,510,770	0	11,510,771	0	-11,510,771
Inventarios	0	0	0	0	0
Almacenes	0	0	0	0	0
Estimación por Pérdida o Deterioro de Activos Circulantes	0	0	0	0	0
Otros Activos Circulantes	0	0	0	0	0
Activo No Circulante	**88,143,637**	**83,241,852**	**139,860,669**	**31,524,820**	**-56,618,816**
Inversiones Financieras a Largo Plazo	0	0	0	0	0
Derechos a Recibir Efectivo o Equivalentes a Largo Plazo	0	0	0	0	0
Bienes Inmuebles, Infraestructura y Construcciones en Proceso	51,820,089	83,229,874	135,049,963	0	-51,820,089
Bienes Muebles	225,320	0	21,999	203,321	-21,999
Activos Intangibles	50,000	0	0	50,000	0
Depreciación, Deterioro y Amortización Acumulada de Bienes	-11,626,078	11,979	4,788,707	-16,402,806	-4,776,728
Activos Diferidos	0	0	0	0	0
Estimación por Pérdida o Deterioro de Activos no Circulantes	0	0	0	0	0
Otros Activos no Circulantes	47,674,305	0	0	47,674,305	0
TOTAL DEL ACTIVO	**152,892,309**	**208,243,167**	**325,999,458**	**35,136,018**	**-117,756,290**

Bajo protesta de decir verdad declaramos que los Estados Financieros y sus Notas son razonablemente correctos y responsabilidad del emisor

_____

José Santos Valdés Salinas
Director General del Fideicomiso BP417
Fideicomiso La Gran Ciudad

Estado Analítico de la Deuda y Otros Pasivos
Del 1 de Enero al 31 de Diciembre de 2021
(Pesos)

Denominación de las Deudas	Moneda de Contratación	Institución o País Acreedor	Saldo Inicial del Periodo	Saldo Final del Periodo
DEUDA PÚBLICA				
Corto Plazo				
Deuda Interna			**0**	**0**
Instituciones de Crédito	Peso	México	0	0
Títulos y Valores	Peso	México	0	0
Arrendamientos Financieros	Peso	México	0	0
Deuda Externa			**0**	**0**
Organismos Financieros Internacionales	Peso	México	0	0
Deuda Bilateral	Peso	México	0	0
Títulos y Valores	Peso	México	0	0
Arrendamientos Financieros	Peso	México	0	0
Subtotal a Corto Plazo			***0***	***0***
Largo Plazo				
Deuda Interna			**0**	**0**
Instituciones de Crédito	Peso	México	0	0
Títulos y Valores	Peso	México	0	0
Arrendamientos Financieros	Peso	México	0	0
Deuda Externa			**0**	**0**
Organismos Financieros Internacionales	Peso	México	0	0
Deuda Bilateral	Peso	México	0	0
Títulos y Valores	Peso	México	0	0
Arrendamientos Financieros			0	0
Subtotal a Largo Plazo			***0***	***0***
Otros Pasivos	Peso	México	**3,171,717**	**74,003**
Total Deuda y Otros Pasivos			***3,171,717***	***74,003***

Bajo protesta de decir verdad declaramos que los Estados Financieros y sus Notas son razonablemente correctos y responsabilidad del emisor

_____

José Santos Valdés Salinas
Director General del Fideicomiso BP417
Fideicomiso La Gran Ciudad

FIDEICOMISO LA GRAN CIUDAD
Informe de Pasivos Contingentes
Del 1 de Enero al 31 de Diciembre de 2021
(Pesos)

"En cumplimiento a lo dispuesto en los artículos 46, fracción I, inciso d, y 52 de la Ley General de Contabilidad Gubernamental, y de conformidad con lo establecido en el capítulo VII, numeral III, inciso g) del Manual de Contabilidad Gubernamental emitido por el CONAC, el ente público informa lo siguiente:"

Cuenta	Concepto	Importe
	TOTAL	

Bajo protesta de decir verdad declaramos que los Estados Financieros y sus Notas son razonablemente correctos y responsabilidad del emisor

NOTA: El Fideicomiso la Gran Ciudad no cuenta con Pasivos Contingentes

_____

José Santos Valdés Salinas
Director General del Fideicomiso BP417
Fideicomiso La Gran Ciudad

II. Información Presupuestaria de acuerdo a la Norma emitida por el Consejo Nacional de Armonización Contable (CONAC)

FIDEICOMISO LA GRAN CIUDAD
Estado Analítico de Ingresos
Del 1 de Enero al 31 de Diciembre de 2021

Rubro de Ingresos	Ingreso					Diferencia
	Estimado	Ampliaciones y Reducciones	Modificado	Devengado	Recaudado	
	(1)	(2)	(3=1+2)	(4)	(5)	(6=5-1)
Impuestos	0	0	0	0	0	0
Cuotas y Aportaciones de Seguridad Social	0	0	0	0	0	0
Contribuciones de Mejoras	0	0	0	0	0	0
Derechos	0	0	0	0	0	0
Productos	0	0	0	0	0	0
Aprovechamientos	0	0	0	0	0	0
Ingresos por Venta de Bienes, Prestación de Servicios y Otros Ingresos	961,120	-401,245	559,875	559,875	559,875	-401,245
Participaciones, Aportaciones, Convenios, Incentivos Derivados de la Colaboración Fiscal y Fondos Distintos de Aportaciones	0	0	0	0	0	0
Transferencias, Asignaciones, Subsidios y Subvenciones, y Pensiones y Jubilaciones	60,538,880	-25,000,000	35,538,880	35,538,880	35,538,880	-25,000,000
Ingresos Derivados de Financiamientos	0	0	0	0	0	0
			0			0
Total	**61,500,000**	**-25,401,245**	**36,098,755**	**36,098,755**	**36,098,755**	
				Ingresos excedentes[1]		**-25,401,245**

José Santos Valdés Salinas
Director General del Fideicomiso BP417
Fideicomiso La Gran Ciudad

Estado Analítico de Ingresos Por Fuente de Financiamiento	Ingreso					Diferencia
	Estimado	Ampliaciones y Reducciones	Modificado	Devengado	Recaudado	
	(1)	(2)	(3= 1 + 2)	(4)	(5)	(6= 5 - 1)
Ingresos del Poder Ejecutivo Federal o Estatal y de los Municipios						
Impuestos	0	0	0	0	0	0
Cuotas y Aportaciones de Seguridad Social	0	0	0	0	0	0
Contribuciones de Mejoras	0	0	0	0	0	0
Derechos	0	0	0	0	0	0
Productos	0	0	0	0	0	0
Aprovechamientos	0	0	0	0	0	0
Participaciones, Aportaciones, Convenios, Incentivos Derivados de la Colaboración Fiscal y Fondos Distintos	0	0	0	0	0	0
Transferencias, Asignaciones, Subsidios y Subvenciones, y Pensiones y Jubilaciones	0	0	0	0	0	0
			0			0
Ingresos de los Entes Públicos de los Poderes Legislativo y Judicial, de los Órganos Autónomos y del Sector Paraestatal o Paramunicipal, así como de las Empresas Productivas del Estado						
Cuotas y Aportaciones de Seguridad Social	0	0	0	0	0	0
Productos	0	0	0	0	0	0
Ingresos por Venta de Bienes, Prestación de Servicios y Otros Ingresos	961,120	-401,245	559,875	559,875	559,875	-401,245
Transferencias, Asignaciones, Subsidios y Subvenciones, y Pensiones y Jubilaciones	60,538,880	-25,000,000	35,538,880	35,538,880	35,538,880	-25,000,000
Ingresos derivados de financiamiento						
Ingresos Derivados de Financiamientos	0	0	0	0	0	0
Total	**61,500,000**	**-25,401,245**	**36,098,755**	**36,098,755**	**36,098,755**	
				Ingresos excedentes		**-25,401,245**

Bajo protesta de decir verdad declaramos que los Estados Financieros y sus Notas son razonablemente correctos y responsabilidad del emisor

_____

José Santos Valdés Salinas
Director General del Fideicomiso BP417
Fideicomiso La Gran Ciudad

Cuenta Pública 2021
FIDEICOMISO LA GRAN CIUDAD
Estado Analítico del Ejercicio del Presupuesto de Egresos
Clasificación Administrativa
Del 1 de Enero al 31 de Diciembre de 2021

Concepto	Egresos					Subejercicio
	Aprobado	Ampliaciones/ (Reducciones)	Modificado	Devengado	Pagado	
	1	2	3 = (1 + 2)	4	5	6 = (3 - 4)
Sin Ramo/Dependencia	**$61,500,000**	**$24,664,941**	**$86,164,941**	**$82,627,747**	**$82,620,496**	**$3,537,195**
FIDEICOMISO LA GRAN CIUDAD	$61,500,000	$24,664,941	$86,164,941	$82,627,747	$82,620,496	$3,537,195
			$0			$0
			$0			$0
			$0			$0
			$0			$0
			$0			$0
			$0			$0
			$0			$0
Total del Gasto	**$61,500,000**	**$24,664,941**	**$86,164,941**	**$82,627,747**	**$82,620,496**	**$3,537,195**

Bajo protesta de decir verdad declaramos que los Estados Financieros y sus Notas son razonablemente correctos y responsabilidad del emisor

_____

José Santos Valdés Salinas
Director General del Fideicomiso BP417
Fideicomiso La Gran Ciudad

Cuenta Pública 2021
FIDEICOMISO LA GRAN CIUDAD
Estado Analítico del Ejercicio del Presupuesto de Egresos
Clasificación Económica (por Tipo de Gasto)
Del 1 de Enero al 31 de Diciembre de 2021

Concepto	Egresos					Subejercicio
	Aprobado	Ampliaciones/ (Reducciones)	Modificado	Devengado	Pagado	
	1	2	3 = (1 + 2)	4	5	6 = (3 - 4)
Gasto Corriente	3,701,874	7,978,680	11,680,554	10,908,643	10,901,392	771,911
Gasto de Capital	57,798,126	16,686,261	74,484,387	71,719,103	71,719,103	2,765,284
Amortización de la Deuda y Disminución de Pasivos	0	0	0	0	0	0
Pensiones y Jubilaciones	0	0	0	0	0	0
Participaciones	0	0	0	0	0	0
Total del Gasto	**61,500,000**	**24,664,941**	**86,164,941**	**82,627,747**	**82,620,496**	**3,537,195**

Bajo protesta de decir verdad declaramos que los Estados Financieros y sus Notas son razonablemente correctos y responsabilidad del emisor

_____
José Santos Valdés Salinas
Director General del Fideicomiso BP417
Fideicomiso La Gran Ciudad

Estado Analítico del Ejercicio del Presupuesto de Egresos
Clasificación por Objeto del Gasto (Capítulo y Concepto)
Del 1 de Enero al 31 de Diciembre de 2021

Concepto	Egresos					Subejercicio
	Aprobado	Ampliaciones/ (Reducciones)	Modificado	Devengado	Pagado	
	1	2	3 = (1 + 2)	4	5	6 = (3 - 4)
Servicios Personales	**2,111,117**	**0**	**2,111,117**	**1,527,647**	**1,527,647**	**583,470**
Remuneraciones al Personal de Carácter Permanente	0	0	0	0	0	0
Remuneraciones al Personal de Carácter Transitorio	1,402,864	0	1,402,864	1,402,862	1,402,862	2
Remuneraciones Adicionales y Especiales	147,378	0	147,379	124,785	124,785	22,593
Seguridad Social	0	0	0	0	0	0
Otras Prestaciones Sociales y Económicas	560,875	0	560,875	0	0	560,875
Previsiones	0	0	0	0	0	0
Pago de Estímulos a Servidores Públicos	0	0	0	0	0	0
Materiales y Suministros	**113,000**	**1,688,000**	**1,801,000**	**1,744,928**	**1,744,928**	**56,072**
Materiales de Administración, Emisión de Documentos y Artículos Oficiales	93,000	1,221,800	1,314,800	1,270,464	1,270,464	44,336
Alimentos y Utensilios	10,000	-5,000	5,000	2,987	2,987	2,013
Materias Primas y Materiales de Producción y Comercialización	0	0	0	0	0	0
Materiales y Artículos de Construcción y de Reparación	0	190,000	190,000	188,699	188,699	1,301
Productos Químicos, Farmacéuticos y de Laboratorio	0	150,000	150,000	143,260	143,260	6,740
Combustibles, Lubricantes y Aditivos	0	130,000	130,000	128,876	128,876	1,124
Vestuario, Blancos, Prendas de Protección y Artículos Deportivos	0	0	0	0	0	0
Materiales y Suministros Para Seguridad	0	0	0	0	0	0
Herramientas, Refacciones y Accesorios Menores	10,000	1,200	11,200	10,642	10,642	558
Servicios Generales	**1,477,757**	**6,290,680**	**7,768,437**	**7,636,068**	**7,628,817**	**132,369**
Servicios Básicos	18,000	0	18,000	11,376	11,376	6,624
Servicios de Arrendamiento	15,000	6,290,680	6,305,680	6,303,032	6,303,032	2,648
Servicios Profesionales, Científicos, Técnicos y Otros Servicios	1,205,097	0	1,205,097	1,155,180	1,155,180	49,917
Servicios Financieros, Bancarios y Comerciales	116,160	0	116,160	114,346	114,346	1,814
Servicios de Instalación, Reparación, Mantenimiento y Conservación	10,000	0	10,000	3,704	3,704	6,296
Servicios de Comunicación Social y Publicidad	10,000	0	10,000	2,448	2,448	7,552
Servicios de Traslado y Viáticos	28,500	0	28,500	0	0	28,500
Servicios Oficiales	0	0	0	0	0	0
Otros Servicios Generales	75,000	0	75,000	45,982	38,731	29,018
Transferencias, Asignaciones, Subsidios y Otras Ayudas	**0**	**0**	**0**	**0**	**0**	**0**
Transferencias Internas y Asignaciones al Sector Público	0	0	0	0	0	0
Transferencias al Resto del Sector Público	0	0	0	0	0	0
Subsidios y Subvenciones	0	0	0	0	0	0
Ayudas Sociales	0	0	0	0	0	0
Pensiones y Jubilaciones	0	0	0	0	0	0
Transferencias a Fideicomisos, Mandatos y Otros Análogos	0	0	0	0	0	0
Transferencias a la Seguridad Social	0	0	0	0	0	0
Donativos	0	0	0	0	0	0
Transferencias al Exterior	0	0	0	0	0	0

Estado Analítico del Ejercicio del Presupuesto de Egresos
Clasificación por Objeto del Gasto (Capítulo y Concepto)
Del 1 de Enero al 31 de Diciembre de 2021

Concepto	Egresos					Subejercicio
	Aprobado	Ampliaciones/ (Reducciones)	Modificado	Devengado	Pagado	
	1	2	3 = (1 + 2)	4	5	6 = (3 - 4)
Bienes Muebles, Inmuebles e Intangibles	**50,000**	**0**	**50,000**	**0**	**0**	**50,000**
Mobiliario y Equipo de Administración	50,000	0	50,000	0	0	50,000
Mobiliario y Equipo Educacional y Recreativo	0	0	0	0	0	0
Equipo e Instrumental Médico y de Laboratorio	0	0	0	0	0	0
Vehículos y Equipo de Transporte	0	0	0	0	0	0
Equipo de Defensa y Seguridad	0	0	0	0	0	0
Maquinaria, Otros Equipos y Herramientas	0	0	0	0	0	0
Activos Biológicos	0	0	0	0	0	0
Bienes Inmuebles	0	0	0	0	0	0
Activos Intangibles	0	0	0	0	0	0
Inversión Pública	**57,748,126**	**16,686,261**	**74,434,387**	**71,719,103**	**71,719,103**	**2,715,284**
Obra Pública en Bienes de Dominio Público	57,748,126	16,686,261	74,434,387	71,719,103	71,719,103	2,715,284
Obra Pública en Bienes Propios	0	0	0	0	0	0
Proyectos Productivos y Acciones de Fomento	0	0	0	0	0	0
Inversiones Financieras y Otras Provisiones	**0**	**0**	**0**	**0**	**0**	**0**
Inversiones Para el Fomento de Actividades Productivas	0	0	0	0	0	0
Acciones y Participaciones de Capital	0	0	0	0	0	0
Compra de Títulos y Valores	0	0	0	0	0	0
Concesión de Préstamos	0	0	0	0	0	0
Inversiones en Fideicomisos, Mandatos y Otros Análogos	0	0	0	0	0	0
Otras Inversiones Financieras	0	0	0	0	0	0
Provisiones para Contingencias y Otras Erogaciones Especiales	0	0	0	0	0	0
Participaciones y Aportaciones	**0**	**0**	**0**	**0**	**0**	**0**
Participaciones	0	0	0	0	0	0
Aportaciones	0	0	0	0	0	0
Convenios	0	0	0	0	0	0
Deuda Pública	**0**	**0**	**0**	**0**	**0**	**0**
Amortización de la Deuda Pública	0	0	0	0	0	0
Intereses de la Deuda Pública	0	0	0	0	0	0
Comisiones de la Deuda Pública	0	0	0	0	0	0
Gastos de la Deuda Pública	0	0	0	0	0	0
Costo por Coberturas	0	0	0	0	0	0
Apoyos Financieros	0	0	0	0	0	0
Adeudos de Ejercicios Fiscales Anteriores (Adefas)	0	0	0	0	0	0
Total del Gasto	**61,500,000**	**24,664,941**	**86,164,941**	**82,627,747**	**82,620,496**	**3,537,195**

Bajo protesta de decir verdad declaramos que los Estados Financieros y sus Notas son razonablemente correctos y responsabilidad del emisor

Gasto por Categoría Programática
Del 1 de Enero al 31 de Diciembre de 2021

Concepto	Egresos					Subejercicio
	Aprobado	pliaciones/ (Reduccior	Modificado	Devengado	Pagado	
	1	2	3 = (1 + 2)	4	5	6 = (3 - 4)
Programas	**61,500,000**	**24,664,941**	**86,164,941**	**82,627,747**	**82,620,496**	**3,537,195**
Subsidios: Sector Social y Privado o Entidades Federativas y Municipios	**0**	**0**	**0**	**0**	**0**	**0**
Sujetos a Reglas de Operación	0	0	0	0	0	0
Otros Subsidios	0	0	0	0	0	0
Desempeño de las Funciones	**61,500,000**	**24,664,941**	**86,164,941**	**82,627,747**	**82,620,496**	**3,537,195**
Prestación de Servicios Públicos	61,500,000	24,664,941	86,164,941	82,627,747	82,620,496	3,537,195
Provisión de Bienes Públicos	0	0	0	0	0	0
Planeación, seguimiento y evaluación de políticas públicas	0	0	0	0	0	0
Promoción y fomento	0	0	0	0	0	0
Regulación y supervisión	0	0	0	0	0	0
Funciones de las Fuerzas Armadas (Únicamente Gobierno Federal)	0	0	0	0	0	0
Específicos	0	0	0	0	0	0
Proyectos de Inversión	0	0	0	0	0	0
Administrativos y de Apoyo	**0**	**0**	**0**	**0**	**0**	**0**
Apoyo al proceso presupuestario y para mejorar la eficiencia institucional	0	0	0	0	0	0
Apoyo a la función pública y al mejoramiento de la gestión	0	0	0	0	0	0
Operaciones ajenas	0	0	0	0	0	0
Compromisos	**0**	**0**	**0**	**0**	**0**	**0**
Obligaciones de cumplimiento de resolución jurisdiccional	0	0	0	0	0	0
Desastres Naturales	0	0	0	0	0	0
Obligaciones	**0**	**0**	**0**	**0**	**0**	**0**
Pensiones y jubilaciones	0	0	0	0	0	0
Aportaciones a la seguridad social	0	0	0	0	0	0
Aportaciones a fondos de estabilización	0	0	0	0	0	0
Aportaciones a fondos de inversión y reestructura de pensiones	0	0	0	0	0	0
Programas de Gasto Federalizado (Gobierno Federal)	**0**	**0**	**0**	**0**	**0**	**0**
Gasto Federalizado	0	0	0	0	0	0
Participaciones a entidades federativas y municipios	0	0	0	0	0	0
Costo financiero, deuda o apoyos a deudores y ahorradores de la banca	0	0	0	0	0	0
Adeudos de ejercicios fiscales anteriores	0	0	0	0	0	0
Total del Gasto	**61,500,000**	**24,664,941**	**86,164,941**	**82,627,747**	**82,620,496**	**3,537,195**

Bajo protesta de decir verdad declaramos que los Estados Financieros y sus Notas son razonablemente correctos y responsabilidad del emisor

_____

José Santos Valdés Salinas
Director General del Fideicomiso BP417
Fideicomiso La Gran Ciudad

Estado Analítico del Ejercicio del Presupuesto de Egresos
Clasificación Funcional (Finalidad y Función)
Del 1 de Enero al 31 de Diciembre de 2021

Concepto	Egresos					Subejercicio
	Aprobado	Ampliaciones/ (Reducciones)	Modificado	Devengado	Pagado	
	1	2	3 = (1 + 2)	4	5	6 = (3 - 4)
Gobierno	**0**	**0**	**0**	**0**	**0**	**0**
Legislación			0			0
Justicia			0			0
Coordinación de la Política de Gobierno			0			0
Relaciones Exteriores			0			0
Asuntos Financieros y Hacendarios			0			0
Seguridad Nacional			0			0
Asuntos de Orden Público y de Seguridad Interior			0			0
Otros Servicios Generales			0			0
Desarrollo Social	**61,500,000**	**24,664,941**	**86,164,941**	**82,627,747**	**82,620,496**	**3,537,195**
Protección Ambiental			0			0
Vivienda y Servicios a la Comunidad	61,500,000	24,664,941	86,164,941	82,627,747	82,620,496	3,537,195
Salud			0			0
Recreación, Cultura y Otras Manifestaciones Sociales			0			0
Educación			0			0
Protección Social			0			0
Otros Asuntos Sociales			0			0
Desarrollo Económico	**0**	**0**	**0**	**0**	**0**	**0**
Asuntos Económicos, Comerciales y Laborales en General			0			0
Agropecuaria, Silvicultura, Pesca y Caza			0			0
Combustibles y Energía			0			0
Minería, Manufacturas y Construcción			0			0
Transporte			0			0
Comunicaciones			0			0
Turismo			0			0
Ciencia, Tecnología e Innovación			0			0
Otras Industrias y Otros Asuntos Económicos			0			0
Otras no Clasificadas en Funciones Anteriores	**0**	**0**	**0**	**0**	**0**	**0**
Transacciones de la Deuda Publica / Costo Financiero de la Deuda			0			0
Transferencias, Participaciones y Aportaciones entre Diferentes Niveles y Ordenes de Gobierno			0			0
Saneamiento del Sistema Financiero			0			0
Adeudos de Ejercicios Fiscales Anteriores			0			0
Total del Gasto	**61,500,000**	**24,664,941**	**86,164,941**	**82,627,747**	**82,620,496**	**3,537,195**

Bajo protesta de decir verdad declaramos que los Estados Financieros y sus Notas son razonablemente correctos y responsabilidad del emisor

José Santos Valdés Salinas
Director General del Fideicomiso BP417
Fideicomiso La Gran Ciudad

FIDEICOMISO LA GRAN CIUDAD
Endeudamiento Neto
Del 1 de Enero al 31 de Diciembre de 2021

Identificación de Crédito o Instrumento	Contratación/Colocación	Amortización	Endeudamiento Neto
	A	B	C = A - B
Creditos Bancarios			
			0
			0
			0
Total Créditos Bancarios	**0**	**0**	**0**
Otros Instrumentos de Deuda			
			0
			0
			0
Total Otros Instrumentos de Deuda	**0**	**0**	**0**
TOTAL	**0**	**0**	**0**

Bajo protesta de decir verdad declaramos que los Estados Financieros y sus Notas son razonablemente correctos y responsabilidad del emisor

_____

José Santos Valdés Salinas
Director General del Fideicomiso BP417
Fideicomiso La Gran Ciudad

III. Anexos

a) Relación de cuentas bancarias específicas al 31 de Diciembre de 2021

Durante el ejercicio 2021, el Fideicomiso no recibió recursos federales, por tal motivo no le es aplicable lo establecido en el Artículo 69 de la Ley General de Contabilidad Gubernamental

b) Integración de bienes inmuebles, muebles e intangibles al 31 de Diciembre de 2021

Artículo 23 de la Ley General de Contabilidad Gubernamental.- Los entes públicos deberán registrar en su contabilidad los bienes muebles e inmuebles siguientes:

I. Los inmuebles destinados a un servicio público conforme a la normativa aplicable; excepto los considerados como monumentos arqueológicos, artísticos o históricos conforme a la Ley de la materia;

II. Mobiliario y equipo, incluido el de cómputo, vehículos y demás bienes muebles al servicio de los entes públicos, y

III. Cualesquiera otros bienes muebles e inmuebles que el consejo determine que deban registrarse.

Asimismo, en la cuenta pública incluirán la relación de los bienes que componen su patrimonio conforme a los formatos electrónicos que apruebe el consejo.

BIENES PATRIMONIALES AL 31 de Diciembre de 2021

NÚMERO DE INVENTARIO	DESCRIPCIÓN DEL BIEN	MONTO
5110100001-1	GABINETE 2 PUERTAS NEGRO PLEGABLE	$4,249.00
5110100001-2	GABINETE 2 PUERTAS NEGRO PLEGABLE	$4,249.00
5150100001-2	ALL IN ONE HP 205	$6,499.00
5150100001-1	ALL IN ONE HP 205	$6,499.00
5150100002-1	ALL IN ONE HP PAVILLION	$11,499.00
5150100006-1	COMPUTADORA HP PROCESADOR INTEL CORE I7 MEM 8GB MONITOR LED HP21¨ ,TECLADO Y MOUSE LOGITECH	$17,357.00
5150100006-2	COMPUTADORA HP PROCESADOR INTEL CORE I7 MEM 8GB MONITOR LED HP21¨ ,TECLADO Y MOUSE LOGITECH	$17,098.00
5150100003-1	DESKTOP HP PRO DESK	$12,799.00
5150100004-1	DISCO DURO PORTATIL ADATA	$1,199.00
5150100004-2	DISCO DURO PORTATIL ADATA	$1,199.00
5150100035-1	IMPRESORA ECOSYS M4125IDN CON MESA MULTIFUNCIONAL	$46,980.00
5150100044-1	IMPRESORA HP PAGEWIDE PRO MFP 477	$7,999.00
5150100008-1	LAPTOP HP 250 G7: CORE I7, MEMORIA 8GB DD 1TB PANTALLA 15.6	$15,899.00
5150100005-1	MONITOR LED ACER V206HQL	$1,398.99
5210100051-1	PROYECTOR EPSON POWERLITE X05+	$7,999.00
5410300001-1	PIPAS Vehículos y equipo terrestres, destinados a servicios públicos y la operación de programas públicos	$1,664,499.99
5410300001-2	PIPAS Vehículos y equipo terrestres, destinados a servicios públicos y la operación de programas públicos	$1,664,499.99
5410300001-3	PIPAS Vehículos y equipo terrestres, destinados a servicios públicos y la operación de programas públicos	$1,664,499.99
5620100184-1	MOTOESTIBADOR O MONTACARGA INDUSTRIAL	$633,620.40
5640100001-1	Minisplit	$18,444.00
5640100001-2	Minisplit	$21,954.16
5690100082-1	BARREDORA AUTOPROPULSABLE SUCCION AL VACIO ALTA VELOCIDAD MONTADA	$9,221,645.04

BIENES PATRIMONIALES AL 31 de Diciembre de 2021

NÚMERO DE INVENTARIO	DESCRIPCIÓN DEL BIEN	MONTO
5690100081-1	BARREDORA COMPACTA MULTIFUNCIONAL	$4,687,994.34
5690100080-1	BARREDORA VACIO DIRECTO CAPACIDAD TOLVA DESHECHO 5M	$7,915,308.16
5690100080-2	BARREDORA VACIO DIRECTO CAPACIDAD TOLVA DESHECHO 5M	$7,915,308.16
5690100080-3	BARREDORA VACIO DIRECTO CAPACIDAD TOLVA DESHECHO 5M	$7,915,308.16
5690100253-1	RECOLECTOR DE BASURA POR SUCCION	$2,341,900.80
5690100001-1	TRITURADORA DE RAMAS VERMEER BC 1800XL	$2,049,720.00
5910100001-1	SOFTWARE	$50,000.00

Número Total de Bienes: 29 TOTAL: **$47,927,626.19**

_____

José Santos Valdés Salinas
Director General del Fideicomiso BP417
Fideicomiso La Gran Ciudad

c) Indicadores de Postura Fiscal

FIDEICOMISO LA GRAN CIUDAD
Indicadores de Postura Fiscal
Del 1 de Enero al 31 de Diciembre de 2021

Concepto	Estimado	Devengado	Pagado [3]
I. Ingresos Presupuestarios (I=1+2)	61,500,000	36,098,755	36,098,755
1. Ingresos del Gobierno de la Entidad Federativa [1]	0	0	0
2. Ingresos del Sector Paraestatal [1]	61,500,000	36,098,755	36,098,755
II. Egresos Presupuestarios (II=3+4)	61,500,000	82,627,747	82,620,496
3. Egresos del Gobierno de la Entidad Federativa [2]	0	0	0
4. Egresos del Sector Paraestatal [2]	61,500,000	82,627,747	82,620,496
III. Balance Presupuestario (Superávit o Déficit) (III = I - II)	0	-46,528,991	-46,521,740

Concepto	Estimado	Devengado	Pagado [3]
III. Balance presupuestario (Superávit o Déficit)	0	-46,528,991	-46,521,740
IV. Intereses, Comisiones y Gastos de la Deuda	0	0	0
V. Balance Primario (Superávit o Déficit) (V= III - IV)	**0**	**-46,528,991**	**-46,521,740**

Concepto	Estimado	Devengado	Pagado [3]
A. Financiamiento	0	0	0
B. Amortización de la deuda	0	0	0
C. Endeudamiento ó desendeudamiento (C = A - B)	**0**	**0**	**0**

1. Los Ingresos que se presentan son los ingresos presupuestarios totales sin incluir los ingresos por financiamientos. Los Ingresos del Gobierno de la Entidad Federativa corresponden a los del Poder Ejecutivo, Legislativo Judicial y Autónomos

2. Los egresos que se presentan son los egresos presupuestarios totales sin incluir los egresos por amortización. Los egresos del Gobierno de la Entidad Federativa corresponden a los del Poder Ejecutivo, Legislativo, Judicial y Órganos Autónomos

3. Para Ingresos se reportan los ingresos recaudados; para egresos se reportan los egresos pagados

d) Formatos de la Ley de Disciplina Financiera

FORMATO 1 INFORME ESTADO DE SITUACION FINANCIERA

Estado de Situación Financiera Detallado - LDF
Al 31 de diciembre de 2020 y al 31 de Diciembre de 2021
(PESOS)

Concepto (c)	2021	31 de diciembre de 2020	Concepto (c)	2021	31 de diciembre de 2020
ACTIVO			**PASIVO**		
Activo Circulante			**Pasivo Circulante**		
a. Efectivo y Equivalentes (a=a1+a2+a3+a4+a5+a6+a7)	3,611,199	28,237,893	a. Cuentas por Pagar a Corto Plazo (a=a1+a2+a3+a4+a5+a6+a7+a8+a9)	74,003	3,171,717
a1) Efectivo	10,000	10,000	a1) Servicios Personales por Pagar a Corto Plazo	-0	-0
a2) Bancos/Tesorería	3,601,199	28,227,893	a2) Proveedores por Pagar a Corto Plazo	0	36,206
a3) Bancos/Dependencias y Otros	0	0	a3) Contratistas por Obras Públicas por Pagar a Corto Plazo	-0	3,063,853
a4) Inversiones Temporales (Hasta 3 meses)	0	0	a4) Participaciones y Aportaciones por Pagar a Corto Plazo	0	0
a5) Fondos con Afectación Específica	0	0	a5) Transferencias Otorgadas por Pagar a Corto Plazo	0	0
a6) Depósitos de Fondos de Terceros en Garantía y/o Administración	0	0	a6) Intereses, Comisiones y Otros Gastos de la Deuda Pública por Pagar a Corto Plazo	0	0
a7) Otros Efectivos y Equivalentes	0	0	a7) Retenciones y Contribuciones por Pagar a Corto Plazo	74,003	71,658
b. Derechos a Recibir Efectivo o Equivalentes (b=b1+b2+b3+b4+b5+b6+b7)	0	25,000,009	a8) Devoluciones de la Ley de Ingresos por Pagar a Corto Plazo	0	0
b1) Inversiones Financieras de Corto Plazo	0	0	a9) Otras Cuentas por Pagar a Corto Plazo	0	0
b2) Cuentas por Cobrar a Corto Plazo	0	25,000,000	b. Documentos por Pagar a Corto Plazo (b=b1+b2+b3)	0	0
b3) Deudores Diversos por Cobrar a Corto Plazo	0	9	b1) Documentos Comerciales por Pagar a Corto Plazo	0	0
b4) Ingresos por Recuperar a Corto Plazo	0	0	b2) Documentos con Contratistas por Obras Públicas por Pagar a Corto Plazo	0	0
b5) Deudores por Anticipos de la Tesorería a Corto Plazo	0	0	b3) Otros Documentos por Pagar a Corto Plazo	0	0
b6) Préstamos Otorgados a Corto Plazo	0	0	c. Porción a Corto Plazo de la Deuda Pública a Largo Plazo (c=c1+c2)	0	0
b7) Otros Derechos a Recibir Efectivo o Equivalentes a Corto Plazo	0	0	c1) Porción a Corto Plazo de la Deuda Pública	0	0
c. Derechos a Recibir Bienes o Servicios (c=c1+c2+c3+c4+c5)	-0	11,510,770	c2) Porción a Corto Plazo de Arrendamiento Financiero	0	0
c1) Anticipo a Proveedores por Adquisición de Bienes y Prestación de Servicios a Corto Plazo	0	0	d. Títulos y Valores a Corto Plazo	0	0
c2) Anticipo a Proveedores por Adquisición de Bienes Inmuebles y Muebles a Corto Plazo	0	0	e. Pasivos Diferidos a Corto Plazo (e=e1+e2+e3)	0	0
c3) Anticipo a Proveedores por Adquisición de Bienes Intangibles a Corto Plazo	0	0	e1) Ingresos Cobrados por Adelantado a Corto Plazo	0	0
c4) Anticipo a Contratistas por Obras Públicas a Corto Plazo	-0	11,510,770	e2) Intereses Cobrados por Adelantado a Corto Plazo	0	0
c5) Otros Derechos a Recibir Bienes o Servicios a Corto Plazo	0	0	e3) Otros Pasivos Diferidos a Corto Plazo	0	0
d. Inventarios (d=d1+d2+d3+d4+d5)	0	0	f. Fondos y Bienes de Terceros en Garantía y/o Administración a Corto Plazo (f=f1+f2+f3+f4+f5+f6)	0	0
d1) Inventario de Mercancías para Venta	0	0	f1) Fondos en Garantía a Corto Plazo	0	0
d2) Inventario de Mercancías Terminadas	0	0	f2) Fondos en Administración a Corto Plazo	0	0
d3) Inventario de Mercancías en Proceso de Elaboración	0	0	f3) Fondos Contingentes a Corto Plazo	0	0
d4) Inventario de Materias Primas, Materiales y Suministros para Producción	0	0	f4) Fondos de Fideicomisos, Mandatos y Contratos Análogos a Corto Plazo	0	0
d5) Bienes en Tránsito	0	0	f5) Otros Fondos de Terceros en Garantía y/o Administración a Corto Plazo	0	0
e. Almacenes	0	0	f6) Valores y Bienes en Garantía a Corto Plazo	0	0
f. Estimación por Pérdida o Deterioro de Activos Circulantes (f=f1+f2)	0	0	g. Provisiones a Corto Plazo (g=g1+g2+g3)	0	0
f1) Estimaciones para Cuentas Incobrables por Derechos a Recibir Efectivo o Equivalentes	0	0	g1) Provisión para Demandas y Juicios a Corto Plazo	0	0
f2) Estimación por Deterioro de Inventarios	0	0	g2) Provisión para Contingencias a Corto Plazo	0	0

Estado de Situación Financiera Detallado - LDF
Al 31 de diciembre de 2020 y al 31 de Diciembre de 2021
(PESOS)

Concepto (c)	2021	31 de diciembre de 2020	Concepto (c)	2021	31 de diciembre de 2020
g. Otros Activos Circulantes (g=g1+g2+g3+g4)	0	0	g3) Otras Provisiones a Corto Plazo	0	0
g1) Valores en Garantía	0	0	h. Otros Pasivos a Corto Plazo (h=h1+h2+h3)	0	0
g2) Bienes en Garantía (excluye depósitos de fondos)	0	0	h1) Ingresos por Clasificar	0	0
g3) Bienes Derivados de Embargos, Decomisos, Aseguramientos y Dación en Pago	0	0	h2) Recaudación por Participar	0	0
g4) Adquisición con Fondos de Terceros	0	0	h3) Otros Pasivos Circulantes	0	0
IA. Total de Activos Circulantes (IA = a + b + c + d + e + f + g)	3,611,198	64,748,672	**IIA. Total de Pasivos Circulantes (IIA = a + b + c + d + e + f + g + h)**	74,003	3,171,717
Activo No Circulante			**Pasivo No Circulante**		
a. Inversiones Financieras a Largo Plazo	0	0	a. Cuentas por Pagar a Largo Plazo	0	0
b. Derechos a Recibir Efectivo o Equivalentes a Largo Plazo	0	0	b. Documentos por Pagar a Largo Plazo	0	0
c. Bienes Inmuebles, Infraestructura y Construcciones en Proceso	-0	51,820,089	c. Deuda Pública a Largo Plazo	0	0
d. Bienes Muebles	203,321	225,320	d. Pasivos Diferidos a Largo Plazo	0	0
e. Activos Intangibles	50,000	50,000	e. Fondos y Bienes de Terceros en Garantía y/o en Administración a Largo Plazo	0	0
f. Depreciación, Deterioro y Amortización Acumulada de Bienes	-16,402,806	-11,626,078	f. Provisiones a Largo Plazo	0	0
g. Activos Diferidos	0	0			
h. Estimación por Pérdida o Deterioro de Activos no Circulantes	0	0	**IIB. Total de Pasivos No Circulantes (IIB = a + b + c + d + e + f)**	0	0
i. Otros Activos no Circulantes	47,674,305	47,674,305			
			II. Total del Pasivo (II = IIA + IIB)	74,003	3,171,717
IB. Total de Activos No Circulantes (IB = a + b + c + d + e + f + g + h + i)	31,524,820	88,143,637			
			HACIENDA PÚBLICA/PATRIMONIO		
I. Total del Activo (I = IA + IB)	35,136,018	152,892,309			
			IIIA. Hacienda Pública/Patrimonio Contribuido (IIIA = a + b + c)	0	0
			a. Aportaciones	0	0
			b. Donaciones de Capital	0	0
			c. Actualización de la Hacienda Pública/Patrimonio	0	0
			IIIB. Hacienda Pública/Patrimonio Generado (IIIB = a + b + c + d + e)	35,062,015	149,720,592
			a. Resultados del Ejercicio (Ahorro/ Desahorro)	-51,288,396	42,152,216
			b. Resultados de Ejercicios Anteriores	86,350,411	107,568,376
			c. Revalúos	0	0
			d. Reservas	0	0
			e. Rectificaciones de Resultados de Ejercicios Anteriores	0	0
			IIIC. Exceso o Insuficiencia en la Actualización de la Hacienda Pública/Patrimonio (IIIC=a+b)	0	0
			a. Resultado por Posición Monetaria	0	0
			b. Resultado por Tenencia de Activos no Monetarios	0	0
			III. Total Hacienda Pública/Patrimonio (III = IIIA + IIIB + IIIC)	35,062,015	149,720,592
			IV. Total del Pasivo y Hacienda Pública/Patrimonio (IV = II + III)	35,136,018	152,892,309

Bajo protesta de decir verdad declaramos que los Estados Financieros y sus Notas son razonablemente correctos y responsabilidad del emisor

Formato 2 Informe Analítico de la Deuda Pública y Otros Pasivos - LDF

Informe Analítico de la Deuda Pública y Otros Pasivos - LDF							
Del 1 de Enero al 31 de Diciembre de 2021							
(PESOS)							
Denominación de la Deuda Pública y Otros Pasivos	Saldo al 31 de diciembre de 2020	Disposiciones del Periodo	Amortizaciones del Periodo	Revaluaciones, Reclasificaciones y Otros Ajustes	Saldo Final del Periodo	Pago de Intereses del Periodo	Pago de Comisiones y demás costos asociados durante el Periodo
1. Deuda Pública (1=A+B)	**0**	**0**	**0**	**0**	**0**	**0**	**0**
A. Corto Plazo (A=a1+a2+a3)	**0**	**0**	**0**	**0**	**0**	**0**	**0**
a1) Instituciones de Crédito	**0**	**0**	**0**		0	**0**	**0**
a2) Títulos y Valores	0	0	0		0	0	0
a3) Arrendamientos Financieros	0	0	0		0	0	0
B. Largo Plazo (B=b1+b2+b3)	**0**	**0**	**0**	**0**	**0**	**0**	**0**
b1) Instituciones de Crédito	**0**	**0**	**0**		0	**0**	**0**
b2) Títulos y Valores	0	0	0		0	0	0
b3) Arrendamientos Financieros	0	0	0		0	0	0
2. Otros Pasivos	**3,171,717**				74,003		
3. Total de la Deuda Pública y Otros Pasivos (3=1+2)	**3,171,717**	**0**	**0**	**0**	**74,003**	**0**	**0**
4. Deuda Contingente 1 (informativo)	**0**	**0**	**0**	**0**	**0**	**0**	**0**
A. Deuda Contingente 1					0		
B. Deuda Contingente 2					0		
C. Deuda Contingente XX					0		
5. Valor de Instrumentos Bono Cupón Cero 2 (Informativo)	**0**	**0**	**0**	**0**	**0**	**0**	**0**
A. Instrumento Bono Cupón Cero 1					0		
B. Instrumento Bono Cupón Cero 2					0		
C. Instrumento Bono Cupón Cero XX					0		

1. Se refiere a cualquier Financiamiento sin fuente o garantía de pago definida, que sea asumida de manera solidaria o subsidiaria por las Entidades Federativas con sus Municipios, organismos descentralizados y empresas de participación estatal mayoritaria y fideicomisos, locales o municipales, y por los Municipios con sus respectivos organismos descentralizados y empresas de participación municipal mayoritaria.
2. Se refiere al valor del Bono Cupón Cero que respalda el pago de los créditos asociados al mismo (Activo).

Bajo protesta de decir verdad declaramos que los Estados Financieros y sus Notas son razonablemente correctos y responsabilidad del emisor

Formato 2 Informe Analítico de la Deuda Pública y Otros Pasivos - LDF

Obligaciones a Corto Plazo (k)	Monto Contratado (l)	Plazo Pactado (m)	Tasa de Interés (n)	Comisiones y Costos Relacionados (o)	Tasa Efectiva (p)
6. Obligaciones a Corto Plazo (Informativo)	**0**	**0**	**0**	**0**	**0**
A. Crédito 1					
B. Crédito 2					
C. Crédito XX					

Nota: Al 31 de Diciembre de 2021 no existen Obligaciones a Corto Plazo, sin embargo sí se reconoce la porción de las Obligaciones de Largo Plazo.

Bajo protesta de decir verdad declaramos que los Estados Financieros y sus Notas son razonablemente correctos y responsabilidad del emisor

Formato 3 Informe Analítico de Obligaciones Diferentes de Financiamientos - LDF

FIDEICOMISO LA GRAN CIUDAD										
Informe Analítico de Obligaciones Diferentes de Financiamientos – LDF										
Del 1 de Enero al 31 de Diciembre de 2021										
(PESOS)										
Denominación de las Obligaciones Diferentes de Financiamiento	Fecha del Contrato	Fecha de inicio de operación del proyecto	Fecha de vencimiento	Monto de la inversión pactado	Plazo pactado	Monto promedio mensual del pago de la contraprestación	Monto promedio mensual del pago de la contraprestación correspondiente al	Monto pagado de la inversión al31 de Diciembre de 2021	Monto pagado de la inversión actualizado al 31 de Diciembre de 2021	Saldo pendiente por pagar de la inversión al 31 de Diciembre de 2021
A. Asociaciones Público Privadas (APP's) (A=a+b+c+d)	**0**	**0**	**0**	**0**	**0**	**0**	**0**	**0**	**0**	**0**
a) APP 1										0
b) APP 2										0
c) APP 3										0
d) APP XX										0
										0
B. Otros Instrumentos (B=a+b+c+d)	**0**	**0**	**0**	**0**	**0**	**0**	**0**	**0**	**0**	**0**
a) Otro Instrumento 1										0
b) Otro Instrumento 2										0
c) Otro Instrumento 3										0
d) Otro Instrumento XX										0
										0
C. Total de Obligaciones Diferentes de Financiamiento (C=A+B)	**0**	**0**	**0**	**0**	**0**	**0**	**0**	**0**	**0**	**0**

Bajo protesta de decir verdad declaramos que los Estados Financieros y sus Notas son razonablemente correctos y responsabilidad del emisor

Formato 4 Balance Presupuestario - LDF

FIDEICOMISO LA GRAN CIUDAD
Balance Presupuestario - LDF
Del 1 de Enero al 31 de Diciembre de 2021
(PESOS)

Concepto (c)	Estimado/ Aprobado (d)	Devengado	Recaudado/ Pagado
A. Ingresos Totales (A = A1+A2+A3)	**61,500,000**	**36,098,755**	**36,098,755**
A1. Ingresos de Libre Disposición	61,500,000	36,098,755	36,098,755
A2. Transferencias Federales Etiquetadas			
A3. Financiamiento Neto	0	0	0
B. Egresos Presupuestarios[1] (B = B1+B2)	**61,500,000**	**82,627,747**	**82,620,496**
B1. Gasto No Etiquetado (sin incluir Amortización de la Deuda Pública)	61,500,000	82,627,747	82,620,496
B2. Gasto Etiquetado (sin incluir Amortización de la Deuda Pública)			
C. Remanentes del Ejercicio Anterior (C = C1 + C2)	**0**	**47,374,849**	**47,374,849**
C1. Remanentes de Ingresos de Libre Disposición aplicados en el periodo	0	47,374,849	47,374,849
C2. Remanentes de Transferencias Federales Etiquetadas aplicados en el periodo			
I. Balance Presupuestario (I = A – B + C)	**0**	**845,858**	**853,109**
II. Balance Presupuestario sin Financiamiento Neto (II = I - A3)	**0**	**845,858**	**853,109**
III. Balance Presupuestario sin Financiamiento Neto y sin Remanentes del Ejercicio Anterior (III= II - C)	**0**	**-46,528,991**	**-46,521,740**

Concepto	Aprobado	Devengado	Pagado
E. Intereses, Comisiones y Gastos de la Deuda (E = E1+E2)	**0**	**0**	**0**
E1. Intereses, Comisiones y Gastos de la Deuda con Gasto No Etiquetado			
E2. Intereses, Comisiones y Gastos de la Deuda con Gasto Etiquetado			
IV. Balance Primario (IV = III - E)	**0**	**-46,528,991**	**-46,521,740**

FIDEICOMISO LA GRAN CIUDAD
Balance Presupuestario - LDF
Del 1 de Enero al 31 de Diciembre de 2021
(PESOS)

Concepto	Estimado/ Aprobado	Devengado	Recaudado/ Pagado
F. Financiamiento (F = F1 + F2)	**0**	**0**	**0**
F1. Financiamiento con Fuente de Pago de Ingresos de Libre Disposición			
F2. Financiamiento con Fuente de Pago de Transferencias Federales Etiquetadas			
G. Amortización de la Deuda (G = G1 + G2)	**0**	**0**	**0**
G1. Amortización de la Deuda Pública con Gasto No Etiquetado			
G2. Amortización de la Deuda Pública con Gasto Etiquetado			
A3. Financiamiento Neto (A3 = F – G)	**0**	**0**	**0**

Concepto	Estimado/ Aprobado	Devengado	Recaudado/ Pagado
A1. Ingresos de Libre Disposición	61,500,000	36,098,755	36,098,755
A3.1 Financiamiento Neto con Fuente de Pago de Ingresos de Libre Disposición (A3.1 = F1 – G1)	0	0	0
F1. Financiamiento con Fuente de Pago de Ingresos de Libre Disposición	0	0	0
G1. Amortización de la Deuda Pública con Gasto No Etiquetado	0	0	0
B1. Gasto No Etiquetado (sin incluir Amortización de la Deuda Pública)	61,500,000	82,627,747	82,620,496
C1. Remanentes de Ingresos de Libre Disposición aplicados en el periodo		47,374,849	47,374,849
V. Balance Presupuestario de Recursos Disponibles (V = A1 + A3.1 – B 1 + C1)	**0**	**845,858**	**853,109**
VI. Balance Presupuestario de Recursos Disponibles sin Financiamiento Neto (VI = V – A3.1)	**0**	**845,858**	**853,109**

FIDEICOMISO LA GRAN CIUDAD
Balance Presupuestario - LDF
Del 1 de Enero al 31 de Diciembre de 2021
(PESOS)

Concepto	Estimado/ Aprobado	Devengado	Recaudado/ Pagado
A2. Transferencias Federales Etiquetadas	0	0	0
A3.2 Financiamiento Neto con Fuente de Pago de Transferencias Federales Etiquetadas (A3.2 = F2 – G2)	0	0	0
F2. Financiamiento con Fuente de Pago de Transferencias Federales Etiquetadas	0	0	0
G2. Amortización de la Deuda Pública con Gasto Etiquetado	0	0	0
B2. Gasto Etiquetado (sin incluir Amortización de la Deuda Pública)	0	0	0
C2. Remanentes de Transferencias Federales Etiquetadas aplicados en el periodo		0	0
VII. Balance Presupuestario de Recursos Etiquetados (VII = A2 + A3.2 – B2 + C2)	**0**	**0**	**0**
VIII. Balance Presupuestario de Recursos Etiquetados sin Financiamiento Neto (VIII = VII – A3.2)	**0**	**0**	**0**

Bajo protesta de decir verdad declaramos que los Estados Financieros y sus Notas son razonablemente correctos y responsabilidad del emisor

Formato 5 Estado Analítico de Ingresos Detallado - LDF

FIDEICOMISO LA GRAN CIUDAD
Estado Analítico de Ingresos Detallado - LDF
Del 1 de Enero al 31 de Diciembre de 2021
(PESOS)

Concepto (c)	Ingreso					Diferencia (e)
	Estimado (d)	Ampliaciones/ (Reducciones)	Modificado	Devengado	Recaudado	
Ingresos de Libre Disposición						
A. Impuestos			0			0
B. Cuotas y Aportaciones de Seguridad Social			0			0
C. Contribuciones de Mejoras			0			0
D. Derechos			0			0
E. Productos			0			0
F. Aprovechamientos			0			0
G. Ingresos por Ventas de Bienes y Prestación Servicios						0
H. Participaciones (H=h1+h2+h3+h4+h5+h6+h7+h8+h9+h10+h11)	0	0	0	0	0	0
h1) Fondo General de Participaciones			0			0
h2) Fondo de Fomento Municipal			0			0
h3) Fondo de Fiscalización y Recaudación			0			0
h4) Fondo de Compensación			0			0
h5) Fondo de Extracción de Hidrocarburos			0			0
h6) Impuesto Especial Sobre Producción y Servicios			0			0
h7) 0.136% de la Recaudación Federal Participable			0			0
h8) 3.17% Sobre Extracción de Petróleo			0			0
h9) Gasolinas y Diésel			0			0
h10) Fondo del Impuesto Sobre la Renta			0			0
h11) Fondo de Estabilización de los Ingresos de las Entidades Federativas			0			0
I. Incentivos Derivados de la Colaboración Fiscal (I=i1+i2+i3+i4+i5)	0	0	0	0	0	0
i1) Tenencia o Uso de Vehículos			0			0
i2) Fondo de Compensación ISAN			0			0
i3) Impuesto Sobre Automóviles Nuevos			0			0
i4) Fondo de Compensación de Repecos-Intermedios			0			0
i5) Otros Incentivos Económicos			0			0
J. Transferencias y Asignaciones	**60,538,880**	**-25,000,000**	**35,538,880**	**35,538,880**	**35,538,880**	**-25,000,000**

Estado Analítico de Ingresos Detallado - LDF
Del 1 de Enero al 31 de Diciembre de 2021
(PESOS)

Concepto (c)	Ingreso					Diferencia (e)
	Estimado (d)	Ampliaciones/ (Reducciones)	Modificado	Devengado	Recaudado	
K. Convenios	0	0	0	0	0	0
k1) Otros Convenios y Subsidios			0			0
L. Otros Ingresos de Libre Disposición (L=l1+l2)	**961,120**	**-401,245**	**559,875**	**559,875**	**559,875**	**-401,245**
l1) Participaciones en Ingresos Locales			0			0
l2) Otros Ingresos de Libre Disposición	961,120	-401,245	559,875	559,875	559,875	-401,245
I. Total de Ingresos de Libre Disposición (I=A+B+C+D+E+F+G+H+I+J+K+L)	**61,500,000**	**-25,401,245**	**36,098,755**	**36,098,755**	**36,098,755**	**-25,401,245**
Ingresos Excedentes de Ingresos de Libre Disposición						
Transferencias Federales Etiquetadas						
A. Aportaciones (A=a1+a2+a3+a4+a5+a6+a7+a8	0	0	0	0	0	0
a1) Fondo de Aportaciones para la Nómina Educativa y Gasto Operativo			0			0
a2) Fondo de Aportaciones para los Servicios de Salud			0			0
a3) Fondo de Aportaciones para la Infraestructura Social			0			0
a4) Fondo de Aportaciones para el Fortalecimiento de los Municipios y de las Demarcaciones Territoriales del Distrito Federal			0			0
a5) Fondo de Aportaciones Múltiples			0			0
a6) Fondo de Aportaciones para la Educación Tecnológica y de Adultos			0			0
a7) Fondo de Aportaciones para la Seguridad Pública de los Estados y del Distrito Federal			0			0
a8) Fondo de Aportaciones para el Fortalecimiento de las Entidades Federativas			0			0

Estado Analítico de Ingresos Detallado - LDF
Del 1 de Enero al 31 de Diciembre de 2021
(PESOS)

Concepto (c)	Ingreso					Diferencia (e)
	Estimado (d)	Ampliaciones/ (Reducciones)	Modificado	Devengado	Recaudado	
B. Convenios (B=b1+b2+b3+b4)	0	0	0	0	0	0
b1) Convenios de Protección Social en Salud			0			0
b2) Convenios de Descentralización			0			0
b3) Convenios de Reasignación			0			0
b4) Otros Convenios y Subsidios			0			0
C. Fondos Distintos de Aportaciones (C=c1+c2)	0	0	0	0	0	0
c1) Fondo para Entidades Federativas y Municipios Productores de Hidrocarburos			0			0
c2) Fondo Minero			0			0
D. Transferencias, Asignaciones, Subsidios y Subvenciones, y Pensiones y Jubilaciones			0			0
E. Otras Transferencias Federales Etiquetadas			0			0
II. Total de Transferencias Federales Etiquetadas (II = A + B + C + D + E)	**0**	**0**	**0**	**0**	**0**	**0**
III. Ingresos Derivados de Financiamientos (III = A)	**0**	**0**	**0**	**0**	**0**	**0**
A. Ingresos Derivados de Financiamientos			0			0
IV. Total de Ingresos (IV = I + II + III)	**61,500,000**	**-25,401,245**	**36,098,755**	**36,098,755**	**36,098,755**	**-25,401,245**
Datos Informativos						
1. Ingresos Derivados de Financiamientos con Fuente de Pago de Ingresos de Libre Disposición			0			0
2. Ingresos Derivados de Financiamientos con Fuente de Pago de Transferencias Federales Etiquetadas			0			0
3. Ingresos Derivados de Financiamientos (3 = 1 + 2)	**0**	**0**	**0**	**0**	**0**	**0**

Bajo protesta de decir verdad declaramos que los Estados Financieros y sus Notas son razonablemente correctos y responsabilidad del emisor

Formato 6 a) Estado Analítico del Ejercicio del Presupuesto de Egresos Detallado - LDF (Clasificación por Objeto del Gasto)

Estado Analítico del Ejercicio del Presupuesto de Egresos Detallado - LDF
Clasificación por Objeto del Gasto (Capítulo y Concepto)
Del 1 de Enero al 31 de Diciembre de 2021 (b)
(PESOS)

Concepto (c)	Egresos					Subejercicio (e)
	Aprobado (d)	Ampliaciones/ (Reducciones)	Modificado	Devengado	Pagado	
I. Gasto No Etiquetado (I=A+B+C+D+E+F+G+H+I)	**61,500,000**	**24,664,941**	**86,164,941**	**82,627,747**	**82,620,496**	**3,537,195**
A. Servicios Personales (A=a1+a2+a3+a4+a5+a6+a7)	2,111,117	0	2,111,117	1,527,647	1,527,647	583,470
a1) Remuneraciones al Personal de Carácter Permanente			0			0
a2) Remuneraciones al Personal de Carácter Transitorio	1,402,864	0	1,402,864	1,402,862	1,402,862	2
a3) Remuneraciones Adicionales y Especiales	147,378	0	147,379	124,785	124,785	22,593
a4) Seguridad Social			0			0
a5) Otras Prestaciones Sociales y Económicas	560,875	0	560,875	0	0	560,875
a6) Previsiones			0			0
a7) Pago de Estímulos a Servidores Públicos			0			0
B. Materiales y Suministros (B=b1+b2+b3+b4+b5+b6+b7+b8+b9)	113,000	1,688,000	1,801,000	1,744,928	1,744,928	56,072
b1) Materiales de Administración, Emisión de Documentos y Artículos Ofi	93,000	1,221,800	1,314,800	1,270,464	1,270,464	44,336
b2) Alimentos y Utensilios	10,000	-5,000	5,000	2,987	2,987	2,013
b3) Materias Primas y Materiales de Producción y Comercialización			0			0
b4) Materiales y Artículos de Construcción y de Reparación	0	190,000	190,000	188,699	188,699	1,301
b5) Productos Químicos, Farmacéuticos y de Laboratorio	0	150,000	150,000	143,260	143,260	6,740
b6) Combustibles, Lubricantes y Aditivos	0	130,000	130,000	128,876	128,876	1,124
b7) Vestuario, Blancos, Prendas de Protección y Artículos Deportivos			0			0
b8) Materiales y Suministros Para Seguridad			0			0
b9) Herramientas, Refacciones y Accesorios Menores	10,000	1,200	11,200	10,642	10,642	558
C. Servicios Generales (C=c1+c2+c3+c4+c5+c6+c7+c8+c9)	1,477,757	6,290,680	7,768,437	7,636,068	7,628,817	132,369
c1) Servicios Básicos	18,000	0	18,000	11,376	11,376	6,624
c2) Servicios de Arrendamiento	15,000	6,290,680	6,305,680	6,303,032	6,303,032	2,648
c3) Servicios Profesionales, Científicos, Técnicos y Otros Servicios	1,205,097	0	1,205,097	1,155,180	1,155,180	49,917
c4) Servicios Financieros, Bancarios y Comerciales	116,160	0	116,160	114,346	114,346	1,814
c5) Servicios de Instalación, Reparación, Mantenimiento y Conservación	10,000	0	10,000	3,704	3,704	6,296
c6) Servicios de Comunicación Social y Publicidad	10,000	0	10,000	2,448	2,448	7,552
c7) Servicios de Traslado y Viáticos	28,500	0	28,500	0	0	28,500
c8) Servicios Oficiales			0			0
c9) Otros Servicios Generales	75,000	-0	75,000	45,982	38,731	29,018

Estado Analítico del Ejercicio del Presupuesto de Egresos Detallado - LDF
Clasificación por Objeto del Gasto (Capítulo y Concepto)
Del 1 de Enero al 31 de Diciembre de 2021 (b)
(PESOS)

Concepto (c)	Egresos					Subejercicio (e)
	Aprobado (d)	Ampliaciones/ (Reducciones)	Modificado	Devengado	Pagado	
D. Transferencias, Asignaciones, Subsidios y Otras Ayudas (D=d1+d2+d3+d4+d5+d6+d7+d8+d9)	0	0	0	0	0	0
d1) Transferencias Internas y Asignaciones al Sector Público			0			0
d2) Transferencias al Resto del Sector Público			0			0
d3) Subsidios y Subvenciones			0			0
d4) Ayudas Sociales			0			0
d5) Pensiones y Jubilaciones			0			0
d6) Transferencias a Fideicomisos, Mandatos y Otros Análogos			0			0
d7) Transferencias a la Seguridad Social			0			0
d8) Donativos			0			0
d9) Transferencias al Exterior			0			0
E. Bienes Muebles, Inmuebles e Intangibles (E=e1+e2+e3+e4+e5+e6+e7+e8+e9)	50,000	0	50,000	0	0	50,000
e1) Mobiliario y Equipo de Administración	50,000	0	50,000	0	0	50,000
e2) Mobiliario y Equipo Educacional y Recreativo			0			0
e3) Equipo e Instrumental Médico y de Laboratorio			0			0
e4) Vehículos y Equipo de Transporte			0			0
e5) Equipo de Defensa y Seguridad			0			0
e6) Maquinaria, Otros Equipos y Herramientas			0			0
e7) Activos Biológicos			0			0
e8) Bienes Inmuebles			0			0
e9) Activos Intangibles			0			0
F. Inversión Pública (F=f1+f2+f3)	57,748,126	16,686,261	74,434,387	71,719,103	71,719,103	2,715,284
f1) Obra Pública en Bienes de Dominio Público	57,748,126	16,686,261	74,434,387	71,719,103	71,719,103	2,715,284
f2) Obra Pública en Bienes Propios	0	0	0	0	0	0
f3) Proyectos Productivos y Acciones de Fomento			0			0
G. Inversiones Financieras y Otras Provisiones (G=g1+g2+g3+g4+g5+g6+g7)	0	0	0	0	0	0
g1) Inversiones Para el Fomento de Actividades Productivas			0			0
g2) Acciones y Participaciones de Capital			0			0
g3) Compra de Títulos y Valores			0			0
g4) Concesión de Préstamos			0			0
g5) Inversiones en Fideicomisos, Mandatos y Otros Análogos			0			0
Fideicomiso de Desastres Naturales (Informativo)			0			0

Estado Analítico del Ejercicio del Presupuesto de Egresos Detallado - LDF
Clasificación por Objeto del Gasto (Capítulo y Concepto)
Del 1 de Enero al 31 de Diciembre de 2021 (b)
(PESOS)

Concepto (c)	Egresos					Subejercicio (e)
	Aprobado (d)	Ampliaciones/ (Reducciones)	Modificado	Devengado	Pagado	
g6) Otras Inversiones Financieras			0			0
g7) Provisiones para Contingencias y Otras Erogaciones Especiales			0			0
H. Participaciones y Aportaciones (H=h1+h2+h3)	0	0	0	0	0	0
h1) Participaciones			0			0
h2) Aportaciones			0			0
h3) Convenios			0			0
I. Deuda Pública (I=i1+i2+i3+i4+i5+i6+i7)	0	0	0	0	0	0
i1) Amortización de la Deuda Pública			0			0
i2) Intereses de la Deuda Pública			0			0
i3) Comisiones de la Deuda Pública			0			0
i4) Gastos de la Deuda Pública			0			0
i5) Costo por Coberturas			0			0
i6) Apoyos Financieros			0			0
i7) Adeudos de Ejercicios Fiscales Anteriores (ADEFAS)			0			0
II. Gasto Etiquetado (II=A+B+C+D+E+F+G+H+I)	**0**	**0**	**0**	**0**	**0**	**0**
A. Servicios Personales (A=a1+a2+a3+a4+a5+a6+a7)	0	0	0	0	0	0
a1) Remuneraciones al Personal de Carácter Permanente			0			0
a2) Remuneraciones al Personal de Carácter Transitorio			0			0
a3) Remuneraciones Adicionales y Especiales			0			0
a4) Seguridad Social			0			0
a5) Otras Prestaciones Sociales y Económicas			0			0
a6) Previsiones			0			0
a7) Pago de Estímulos a Servidores Públicos			0			0
B. Materiales y Suministros (B=b1+b2+b3+b4+b5+b6+b7+b8+b9)	0	0	0	0	0	0
b1) Materiales de Administración, Emisión de Documentos y Artículos Oficiales			0			0
b2) Alimentos y Utensilios			0			0
b3) Materias Primas y Materiales de Producción y Comercialización			0			0
b4) Materiales y Artículos de Construcción y de Reparación			0			0
b5) Productos Químicos, Farmacéuticos y de Laboratorio			0			0
b6) Combustibles, Lubricantes y Aditivos			0			0
b7) Vestuario, Blancos, Prendas de Protección y Artículos Deportivos			0			0
b8) Materiales y Suministros Para Seguridad			0			0
b9) Herramientas, Refacciones y Accesorios Menores			0			0

Estado Analítico del Ejercicio del Presupuesto de Egresos Detallado - LDF
Clasificación por Objeto del Gasto (Capítulo y Concepto)
Del 1 de Enero al 31 de Diciembre de 2021 (b)
(PESOS)

Concepto (c)	Egresos					Subejercicio (e)
	Aprobado (d)	Ampliaciones/ (Reducciones)	Modificado	Devengado	Pagado	
C. Servicios Generales (C=c1+c2+c3+c4+c5+c6+c7+c8+c9)	0	0	0	0	0	0
c1) Servicios Básicos			0			0
c2) Servicios de Arrendamiento			0			0
c3) Servicios Profesionales, Científicos, Técnicos y Otros Servicios			0			0
c4) Servicios Financieros, Bancarios y Comerciales			0			0
c5) Servicios de Instalación, Reparación, Mantenimiento y Conservación			0			0
c6) Servicios de Comunicación Social y Publicidad			0			0
c7) Servicios de Traslado y Viáticos			0			0
c8) Servicios Oficiales			0			0
c9) Otros Servicios Generales			0			0
D. Transferencias, Asignaciones, Subsidios y Otras Ayudas (D=d1+d2+d3+d4+d5+d6+d7+d8+d9)	0	0	0	0	0	0
d1) Transferencias Internas y Asignaciones al Sector Público			0			0
d2) Transferencias al Resto del Sector Público			0			0
d3) Subsidios y Subvenciones			0			0
d4) Ayudas Sociales			0			0
d5) Pensiones y Jubilaciones			0			0
d6) Transferencias a Fideicomisos, Mandatos y Otros Análogos			0			0
d7) Transferencias a la Seguridad Social			0			0
d8) Donativos			0			0
d9) Transferencias al Exterior			0			0
E. Bienes Muebles, Inmuebles e Intangibles (E=e1+e2+e3+e4+e5+e6+e7+e8+e9)	0	0	0	0	0	0
e1) Mobiliario y Equipo de Administración			0			0
e2) Mobiliario y Equipo Educacional y Recreativo			0			0
e3) Equipo e Instrumental Médico y de Laboratorio			0			0
e4) Vehículos y Equipo de Transporte			0			0
e5) Equipo de Defensa y Seguridad			0			0
e6) Maquinaria, Otros Equipos y Herramientas			0			0
e7) Activos Biológicos			0			0
e8) Bienes Inmuebles			0			0
e9) Activos Intangibles			0			0

Estado Analítico del Ejercicio del Presupuesto de Egresos Detallado - LDF
Clasificación por Objeto del Gasto (Capítulo y Concepto)
Del 1 de Enero al 31 de Diciembre de 2021 (b)
(PESOS)

Concepto (c)	Egresos					Subejercicio (e)
	Aprobado (d)	Ampliaciones/ (Reducciones)	Modificado	Devengado	Pagado	
F. Inversión Pública (F=f1+f2+f3)	0	0	0	0	0	0
f1) Obra Pública en Bienes de Dominio Público			0			0
f2) Obra Pública en Bienes Propios			0			0
f3) Proyectos Productivos y Acciones de Fomento			0			0
G. Inversiones Financieras y Otras Provisiones (G=g1+g2+g3+g4+g5+g6+g7)	0	0	0	0	0	0
g1) Inversiones Para el Fomento de Actividades Productivas			0			0
g2) Acciones y Participaciones de Capital			0			0
g3) Compra de Títulos y Valores			0			0
g4) Concesión de Préstamos			0			0
g5) Inversiones en Fideicomisos, Mandatos y Otros Análogos			0			0
Fideicomiso de Desastres Naturales (Informativo)			0			0
g6) Otras Inversiones Financieras			0			0
g7) Provisiones para Contingencias y Otras Erogaciones Especiales			0			0
H. Participaciones y Aportaciones (H=h1+h2+h3)	0	0	0	0	0	0
h1) Participaciones			0			0
h2) Aportaciones			0			0
h3) Convenios			0			0
I. Deuda Pública (I=i1+i2+i3+i4+i5+i6+i7)	0	0	0	0	0	0
i1) Amortización de la Deuda Pública			0			0
i2) Intereses de la Deuda Pública			0			0
i3) Comisiones de la Deuda Pública			0			0
i4) Gastos de la Deuda Pública			0			0
i5) Costo por Coberturas			0			0
i6) Apoyos Financieros			0			0
i7) Adeudos de Ejercicios Fiscales Anteriores (ADEFAS)			0			0
III. Total de Egresos (III = I + II)	**61,500,000**	**24,664,941**	**86,164,941**	**82,627,747**	**82,620,496**	**3,537,195**

Bajo protesta de decir verdad declaramos que los Estados Financieros y sus Notas son razonablemente correctos y responsabilidad del emisor

Formato 6 b) Estado Analítico del Ejercicio del Presupuesto de Egresos Detallado - LDF (Clasificación Administrativa)

FIDEICOMISO LA GRAN CIUDAD
Estado Analítico del Ejercicio del Presupuesto de Egresos Detallado - LDF
Clasificación Administrativa
Del 1 de Enero al 31 de Diciembre de 2021
(PESOS)

Concepto (c)	Egresos					Subejercicio (e)
	Aprobado (d)	Ampliaciones/ (Reducciones)	Modificado	Devengado	Pagado	
I. Gasto No Etiquetado (I=A+B+C+D+E+F+G+H)	**61,500,000**	**24,664,941**	**86,164,941**	**82,627,747**	**82,620,496**	**3,537,195**
FIDEICOMISO LA GRAN CIUDAD	61,500,000	24,664,941	86,164,941	82,627,747	82,620,496	3,537,195
						0
						0
						0
						0
II. Gasto Etiquetado (II=A+B+C+D+E+F+G+H)	**0**	**0**	**0**	**0**	**0**	**0**
FIDEICOMISO LA GRAN CIUDAD	0	0	0	0	0	0
						0
						0
						0
						0
III. Total de Egresos (III = I + II)	**61,500,000**	**24,664,941**	**86,164,941**	**82,627,747**	**82,620,496**	**3,537,195**

Bajo protesta de decir verdad declaramos que los Estados Financieros y sus Notas son razonablemente correctos y responsabilidad del emisor

Formato 6 c) Estado Analítico del Ejercicio del Presupuesto de Egresos Detallado - LDF (Clasificación Funcional)

Estado Analítico del Ejercicio del Presupuesto de Egresos Detallado - LDF Clasificación Funcional (Finalidad y Función) Del 1 de Enero al 31 de Diciembre de 2021 (PESOS)						
Concepto	Egresos					Subejercicio
	Aprobado	Ampliaciones/ (Reducciones)	Modificado	Devengado	Pagado	
I. Gasto No Etiquetado (I=A+B+C+D)	**61,500,000**	**24,664,941**	**86,164,941**	**82,627,747**	**82,620,496**	**3,537,195**
A. Gobierno (A=a1+a2+a3+a4+a5+a6+a7+a8)	**0**	**0**	**0**	**0**	**0**	**0**
a1) Legislación			0			0
a2) Justicia			0			0
a3) Coordinación de la Política de Gobierno			0			0
a4) Relaciones Exteriores			0			0
a5) Asuntos Financieros y Hacendarios			0			0
a6) Seguridad Nacional			0			0
a7) Asuntos de Orden Público y de Seguridad Interior			0			0
a8) Otros Servicios Generales			0			0
B. Desarrollo Social (B=b1+b2+b3+b4+b5+b6+b7)	**61,500,000**	**24,664,941**	**86,164,941**	**82,627,747**	**82,620,496**	**3,537,195**
b1) Protección Ambiental			0			0
b2) Vivienda y Servicios a la Comunidad	61,500,000	24,664,941	86,164,941	82,627,747	82,620,496	3,537,195
b3) Salud			0			0
b4) Recreación, Cultura y Otras Manifestaciones Sociales			0			0
b5) Educación			0			0
b6) Protección Social			0			0
b7) Otros Asuntos Sociales			0			0
C. Desarrollo Económico (C=c1+c2+c3+c4+c5+c6+c7+c8+c9)	**0**	**0**	**0**	**0**	**0**	**0**
c1) Asuntos Económicos, Comerciales y Laborales en General			0			0
c2) Agropecuaria, Silvicultura, Pesca y Caza			0			0
c3) Combustibles y Energía			0			0
c4) Minería, Manufacturas y Construcción			0			0
c5) Transporte			0			0

Estado Analítico del Ejercicio del Presupuesto de Egresos Detallado - LDF
Clasificación Funcional (Finalidad y Función)
Del 1 de Enero al 31 de Diciembre de 2021
(PESOS)

Concepto	Egresos					Subejercicio
	Aprobado	Ampliaciones/ (Reducciones)	Modificado	Devengado	Pagado	
c6) Comunicaciones			0			0
c7) Turismo			0			0
c8) Ciencia, Tecnología e Innovación			0			0
c9) Otras Industrias y Otros Asuntos Económicos			0			0
D. Otras No Clasificadas en Funciones Anteriores (D=d1+d2+d3+d4)	**0**	**0**	**0**	**0**	**0**	**0**
d1) Transacciones de la Deuda Publica / Costo Financiero de la Deuda			0			0
d2) Transferencias, Participaciones y Aportaciones Entre Diferentes Niveles y Ordenes de Gobierno			0			0
d3) Saneamiento del Sistema Financiero			0			0
d4) Adeudos de Ejercicios Fiscales Anteriores			0			0
II. Gasto Etiquetado (II=A+B+C+D)	**0**	**0**	**0**	**0**	**0**	**0**
A. Gobierno (A=a1+a2+a3+a4+a5+a6+a7+a8)	**0**	**0**	**0**	**0**	**0**	**0**
a1) Legislación			0			0
a2) Justicia			0			0
a3) Coordinación de la Política de Gobierno			0			0
a4) Relaciones Exteriores			0			0
a5) Asuntos Financieros y Hacendarios			0			0
a6) Seguridad Nacional			0			0
a7) Asuntos de Orden Público y de Seguridad Interior			0			0
a8) Otros Servicios Generales			0			0
B. Desarrollo Social (B=b1+b2+b3+b4+b5+b6+b7)	**0**	**0**	**0**	**0**	**0**	**0**
b1) Protección Ambiental			0			0
b2) Vivienda y Servicios a la Comunidad			0			0
b3) Salud			0			0
b4) Recreación, Cultura y Otras Manifestaciones Sociales			0			0
b5) Educación			0			0
b6) Protección Social			0			0
b7) Otros Asuntos Sociales			0			0

Estado Analítico del Ejercicio del Presupuesto de Egresos Detallado - LDF
Clasificación Funcional (Finalidad y Función)
Del 1 de Enero al 31 de Diciembre de 2021
(PESOS)

Concepto	Egresos					Subejercicio
	Aprobado	Ampliaciones/ (Reducciones)	Modificado	Devengado	Pagado	
C. Desarrollo Económico (C=c1+c2+c3+c4+c5+c6+c7+c8+c9)	**0**	**0**	**0**	**0**	**0**	**0**
c1) Asuntos Económicos, Comerciales y Laborales en General			0			0
c2) Agropecuaria, Silvicultura, Pesca y Caza			0			0
c3) Combustibles y Energía			0			0
c4) Minería, Manufacturas y Construcción			0			0
c5) Transporte			0			0
c6) Comunicaciones			0			0
c7) Turismo			0			0
c8) Ciencia, Tecnología e Innovación			0			0
c9) Otras Industrias y Otros Asuntos Económicos			0			0
D. Otras No Clasificadas en Funciones Anteriores (D=d1+d2+d3+d4)	**0**	**0**	**0**	**0**	**0**	**0**
d1) Transacciones de la Deuda Publica / Costo Financiero de la Deuda			0			0
d2) Transferencias, Participaciones y Aportaciones Entre Diferentes Niveles y Ordenes de Gobierno			0			0
d3) Saneamiento del Sistema Financiero			0			0
d4) Adeudos de Ejercicios Fiscales Anteriores			0			0
III. Total de Egresos (III = I + II)	**61,500,000**	**24,664,941**	**86,164,941**	**82,627,747**	**82,620,496**	**3,537,195**

Bajo protesta de decir verdad declaramos que los Estados Financieros y sus Notas son razonablemente correctos y responsabilidad del emisor

Formato 6 d) Estado Analítico del Ejercicio del Presupuesto de Egresos Detallado – LDF (Clasificación de Servicios Personales por Categoría)

Estado Analítico del Ejercicio del Presupuesto de Egresos Detallado - LDF
Clasificación de Servicios Personales por Categoría
Del 1 de Enero al 31 de Diciembre de 2021
(PESOS)

Concepto (c)	Egresos					Subejercicio (e)
	Aprobado (d)	Ampliaciones/ (Reducciones)	Modificado	Devengado	Pagado	
I. Gasto No Etiquetado (I=A+B+C+D+E+F)	**2,111,117**	**0**	**2,111,117**	**1,527,647**	**1,527,647**	**583,469**
A. Personal Administrativo y de Servicio Público	2,111,117	0	2,111,117	1,527,647	1,527,647	**583,469**
B. Magisterio			0		**0**	0
C. Servicios de Salud (C=c1+c2)	0	0	0	0	0	0
c1) Personal Administrativo			0			0
c2) Personal Médico, Paramédico y afín			0			0
D. Seguridad Pública			0			0
E. Gastos asociados a la implementación de nuevas leyes federales o reformas a las mismas (E = e1 + e2)	0	0	0	0	0	0
e1) Nombre del Programa o Ley 1			0			0
e2) Nombre del Programa o Ley 2			0			0
F. Sentencias laborales definitivas			0			0
II. Gasto Etiquetado (II=A+B+C+D+E+F)	**0**	**0**	**0**	**0**	**0**	**0**
A. Personal Administrativo y de Servicio Público			0			0
B. Magisterio			0			0
C. Servicios de Salud (C=c1+c2)	0	0	0	0	0	0
c1) Personal Administrativo			0			0
c2) Personal Médico, Paramédico y afín			0			0
D. Seguridad Pública			0			0
E. Gastos asociados a la implementación de nuevas leyes federales o reformas a las mismas (E = e1 + e2)	0	0	0	0	0	0
e1) Nombre del Programa o Ley 1			0			0
e2) Nombre del Programa o Ley 2			0			0
F. Sentencias laborales definitivas			0			0
III. Total del Gasto en Servicios Personales (III = I + II)	**2,111,117**	**0**	**2,111,117**	**1,527,647**	**1,527,647**	**583,469**

Bajo protesta de decir verdad declaramos que los Estados Financieros y sus Notas son razonablemente correctos y responsabilidad del emisor

Formato 7 a) Proyecciones de Ingresos – LDF

FIDEICOMISO LA GRAN CIUDAD Proyecciones de Ingresos - LDF (PESOS) (CIFRAS NOMINALES)						
Concepto	**Año en Cuestión 2022 (de iniciativa de Ley)**	**2023**	**2024**	**2025**	**2026**	**2027**
1. Ingresos de Libre Disposición (1=A+B+C+D+E+F+G+H+I+J+K+L)	**2,000,000**	**2,100,000**	**2,205,000**	**2,315,250**	**2,431,013**	**2,552,563**
A. Impuestos	0	0	0	0	0	0
B. Cuotas y Aportaciones de Seguridad Social	0	0	0	0	0	0
C. Contribuciones de Mejoras	0	0	0	0	0	0
D. Derechos	0	0	0	0	0	0
E. Productos	0	0	0	0	0	0
F. Aprovechamientos	0	0	0	0	0	0
G. Ingresos por Venta de Bienes y Prestación de Servicios	0	0	0	0	0	0
H. Participaciones	0	0	0	0	0	0
I. Incentivos Derivados de la Colaboración Fiscal	0	0	0	0	0	0
J. Transferencias y Asignaciones	2,000,000	2,100,000	2,205,000	2,315,250	2,431,013	2,552,563
K. Convenios	0	0	0	0	0	0
L. Otros Ingresos de Libre Disposición	0	0	0	0	0	0
2. Transferencias Federales Etiquetadas (2=A+B+C+D+E)	**0**	**0**	**0**	**0**	**0**	**0**
A. Aportaciones	0	0	0	0	0	0
B. Convenios	0	0	0	0	0	0
C. Fondos Distintos de Aportaciones	0	0	0	0	0	0
D. Transferencias, Asignaciones, Subsidios y Subvenciones, y Pensiones y Jubilaciones	0	0	0	0	0	0
E. Otras Transferencias Federales Etiquetadas	0	0	0	0	0	0
3. Ingresos Derivados de Financiamientos (3=A)	**0**	**0**	**0**	**0**	**0**	**0**
A. Ingresos Derivados de Financiamientos	0	0	0	0	0	0
4. Total de Ingresos Proyectados (4=1+2+3)	**2,000,000**	**2,100,000**	**2,205,000**	**2,315,250**	**2,431,013**	**2,552,563**
Datos Informativos						
1. Ingresos Derivados de Financiamientos con Fuente de Pago de Recursos de Libre Disposición	0	0	0	0	0	0
2. Ingresos derivados de Financiamientos con Fuente de Pago de Transferencias Federales Etiquetadas	0	0	0	0	0	0
3. Ingresos Derivados de Financiamiento (3 = 1 + 2)	**0**	**0**	**0**	**0**	**0**	**0**

Formato 7 b) Proyecciones de Egresos– LDF

FIDEICOMISO LA GRAN CIUDAD (a) Proyecciones de Egresos - LDF (PESOS) (CIFRAS NOMINALES)						
Concepto	**Año en Cuestión 2022 (de proyecto de presupuesto)**	**2023**	**2024**	**2025**	**2026**	**2027**
1. Gasto No Etiquetado (1=A+B+C+D+E+F+G+H+I)	**2,000,000**	**2,100,000**	**2,205,000**	**2,315,250**	**2,431,013**	**2,552,563**
A. Servicios Personales	773,231	811,893	852,487	895,111	939,867	986,860
B. Materiales y Suministros	3,103	3,258	3,421	3,592	3,772	3,960
C. Servicios Generales	198,666	208,599	219,029	229,981	241,480	253,554
D. Transferencias, Asignaciones, Subsidios y Otras Ayudas	0	0	0	0	0	0
E. Bienes Muebles, Inmuebles e Intangibles	0	0	0	0	0	0
F. Inversión Pública	1,025,000	1,076,250	1,130,063	1,186,566	1,245,894	1,308,189
G. Inversiones Financieras y Otras Provisiones	0	0	0	0	0	0
H. Participaciones y Aportaciones	0	0	0	0	0	0
I. Deuda Pública	0	0	0	0	0	0
2. Gasto Etiquetado (2=A+B+C+D+E+F+G+H+I)	**0**	**0**	**0**	**0**	**0**	**0**
A. Servicios Personales	0	0	0	0	0	0
B. Materiales y Suministros	0	0	0	0	0	0
C. Servicios Generales	0	0	0	0	0	0
D. Transferencias, Asignaciones, Subsidios y Otras Ayudas	0	0	0	0	0	0
E. Bienes Muebles, Inmuebles e Intangibles	0	0	0	0	0	0
F. Inversión Pública	0	0	0	0	0	0
G. Inversiones Financieras y Otras Provisiones	0	0	0	0	0	0
H. Participaciones y Aportaciones	0	0	0	0	0	0
I. Deuda Pública	0	0	0	0	0	0
3. Total de Egresos Proyectados (3 = 1 + 2)	**2,000,000**	**2,100,000**	**2,205,000**	**2,315,250**	**2,431,013**	**2,552,563**

Formato 7 c) Resultado de Ingresos – LDF

FIDEICOMISO LA GRAN CIUDAD (a) Resultados de Ingresos - LDF (PESOS)						
Concepto	**2016**	**2017**	**2018**	**2019**	**2020**	**2021**
1. Ingresos de Libre Disposición (1=A+B+C+D+E+F+G+H+I+J+K+L)	**0**	**121,766,140**	**116,767,506**	**113,561,237**	**111,901,141**	**36,098,755**
A. Impuestos	0	0	0	0	0	0
B. Cuotas y Aportaciones de Seguridad Social	0	0	0	0	0	0
C. Contribuciones de Mejoras	0	0	0	0	0	0
D. Derechos	0	0	0	0	0	0
E. Productos	0	0	0	0	0	0
F. Aprovechamientos	0	0	0	0	0	0
G. Ingresos por Venta de Bienes y Prestación de Servicios	0	0	0	0	0	0
H. Participaciones	0	0	0	0	0	0
I. Incentivos Derivados de la Colaboración Fiscal	0	0	0	0	0	0
J. Transferencias y Asignaciones	0	120,000,000	110,000,000	110,000,000	110,000,000	35,538,880
K. Convenios	0	0	0	0		
L. Otros Ingresos de Libre Disposición	0	1,766,140	6,767,506	3,561,237	1,901,141	559,875
2. Transferencias Federales Etiquetadas (2=A+B+C+D+E)	**0**	**0**	**0**	**0**	**0**	**0**
A. Aportaciones	0	0	0	0	0	0
B. Convenios	0	0	0	0	0	0
C. Fondos Distintos de Aportaciones	0	0	0	0	0	0
D. Transferencias, Asignaciones, Subsidios y Subvenciones, y Pensiones y Jubilaciones	0	0	0	0	0	0
E. Otras Transferencias Federales Etiquetadas	0	0	0	0	0	0
3. Ingresos Derivados de Financiamientos (3=A)	**0**	**0**	**0**	**0**	**0**	**0**
A. Ingresos Derivados de Financiamientos	0	0	0	0	0	0
4. Total de Resultados de Ingresos (4=1+2+3)	**0**	**121,766,140**	**116,767,506**	**113,561,237**	**111,901,141**	**36,098,755**
Datos Informativos						
1. Ingresos Derivados de Financiamientos con Fuente de Pago de Recursos de Libre Disposición	0	0	0	0	0	0
2. Ingresos derivados de Financiamientos con Fuente de Pago de Transferencias Federales Etiquetadas	0	0	0	0	0	0
3. Ingresos Derivados de Financiamiento (3 = 1 + 2)	**0**	**0**	**0**	**0**	**0**	**0**

Formato 7 d) Resultado de Egresos – LDF

FIDEICOMISO LA GRAN CIUDAD (a) Resultados de Egresos - LDF (PESOS)						
Concepto	**2016**	**2017**	**2018**	**2019**	**2020**	**2021**
1. Gasto No Etiquetado (1=A+B+C+D+E+F+G+H+I)	**0**	**603,257**	**152,126,830**	**153,281,826**	**104,853,313**	**82,620,496**
A. Servicios Personales	0	295,487	1,212,354	1,423,337	1,492,510	1,527,647
B. Materiales y Suministros	0	220	1,370,647	756,413	48,974	1,744,928
C. Servicios Generales	0	307,550	1,102,086	1,377,780	1,365,427	7,628,817
D. Transferencias, Asignaciones, Subsidios y Otras Ayudas	0	0	0	0	0	0
E. Bienes Muebles, Inmuebles e Intangibles	0	0	40,097,056	7,138,972	713,597	0
F. Inversión Pública	0	0	108,344,687	142,585,324	101,232,805	71,719,103
G. Inversiones Financieras y Otras Provisiones	0	0	0			
H. Participaciones y Aportaciones	0	0	0			
I. Deuda Pública	0	0	0			
2. Gasto Etiquetado (2=A+B+C+D+E+F+G+H+I)	**0**	**0**	**0**	**0**	**0**	**0**
A. Servicios Personales	0	0	0			
B. Materiales y Suministros	0	0	0			
C. Servicios Generales	0	0	0			
D. Transferencias, Asignaciones, Subsidios y Otras Ayudas	0	0	0			
E. Bienes Muebles, Inmuebles e Intangibles	0	0	0			
F. Inversión Pública	0	0	0			
G. Inversiones Financieras y Otras Provisiones	0	0	0			
H. Participaciones y Aportaciones	0	0	0			
I. Deuda Pública	0	0	0			
3. Total del Resultado de Egresos (3=1+2)	**0**	**603,257**	**152,126,830**	**153,281,826**	**104,853,313**	**82,620,496**

FIDEICOMISO LA GRAN CIUDAD Informe sobre Estudios Actuariales - LDF					
	Pensiones y jubilaciones	Salud	Riesgos de trabajo	Invalidez y vida	Otras prestaciones sociales
Tipo de Sistema					
Prestación laboral o Fondo general para trabajadores del estado o municipio					
Beneficio definido, Contribución definida o Mixto					
Población afiliada					
Activos					
Edad máxima					
Edad minima					
Edad promedio					
Pensionados y Jubilados					
Edad máxima					
Edad minima					
Edad promedio					
Beneficiarios					
Promedio de años de servicio (trabajadores activos)					
Aportación individual al plan de pensión como % del salario					
Aportación del ente público al plan de pensión como % del salario					
Crecimiento esperado de los pensionados y jubilados (como %)					
Crecimiento esperado de los activos (como %)					
Edad de Jubilación o Pensión					
Esperanza de vida					
Ingresos del Fondo					
Ingresos Anuales al Fondo de Pensiones					
Nómina anual					
Activos					
Pensionados y Jubilados					
Beneficiarios de Pensionados y Jubilados					

FIDEICOMISO LA GRAN CIUDAD Informe sobre Estudios Actuariales - LDF					
	Pensiones y jubilaciones	**Salud**	**Riesgos de trabajo**	**Invalidez y vida**	**Otras prestaciones sociales**
Monto mensual por pensión					
Máximo					
Mínimo					
Promedio					
Monto de la reserva					
Valor presente de las obligaciones					
Pensiones y Jubilaciones en curso de pago					
Generación actual					
Generaciones futuras					
Valor presente de las contribuciones asociadas a los sueldos futuros de cotización X%					
Generación actual					
Generaciones futuras					
Valor presente de aportaciones futuras					
Generación actual					
Generaciones futuras					
Otros Ingresos					
Déficit/superávit actuarial					
Generación actual					
Generaciones futuras					
Periodo de suficiencia					
Año de descapitalización					
Tasa de rendimiento					
Estudio actuarial					
Año de elaboración del estudio actuarial	2020				
Empresa que elaboró el estudio actuarial	VALUACIONES ACTUARIALES DEL NORTE				

Formato GUIA DE CUMPLIMIENTO DE LA LEY DE DISCIPLINA FINANCIERA

FIDEICOMISO LA GRAN CIUDAD (a)
Guía de Cumplimiento de la Ley de Disciplina Financiera de las Entidades Federativas y Municipios
Del 1 de Enero al 31 de diciembre de 2021

Indicadores de Observancia (c)	Implementación				Resultado		Fundamento (h)	Comentarios (i)
	SI		NO					
		Mecanismo de Verificación (d)		Fecha estimada de cumplimiento (e)	Monto o valor (f)	Unidad (pesos/porcentaje) (g)		
INDICADORES PRESUPUESTARIOS								
A. INDICADORES CUANTITATIVOS								
1 Balance Presupuestario Sostenible (j)								
a. Propuesto	✓	Iniciativa de Ley de Ingresos y Proyecto de Presupuesto de Egresos			0	pesos	Art. 6 y 19 de la LDF	
b. Estimada/Aprobado	✓	Ley de Ingresos y Presupuesto de Egresos			0	pesos	Art. 6 y 19 de la LDF	
c. Devengado	✓	Cuenta Pública / Formato 4 LDF			845,857.52	pesos	Art. 6 y 19 de la LDF	
2 Balance Presupuestario de Recursos Disponibles Sostenible (k)								
a. Propuesto	✓	Iniciativa de Ley de Ingresos y Proyecto de Presupuesto de Egresos			0	pesos	Art. 6 y 19 de la LDF	
b. Estimada	✓	Ley de Ingresos y Presupuesto de Egresos			0	pesos	Art. 6 y 19 de la LDF	
c. Devengado	✓	Cuenta Pública / Formato 4 LDF			845,857.52	pesos	Art. 6 y 19 de la LDF	
3 Financiamiento Neto dentro del Techo de Financiamiento Neto (l)								
a. Propuesto	N.A.	Iniciativa de Ley de Ingresos			0	pesos	Art. 6, 19 y 46 de la LDF	
b. Estimada	N.A.	Ley de Ingresos			0	pesos	Art. 6, 19 y 46 de la LDF	
c. Devengado	N.A.	Cuenta Pública / Formato 4 LDF			0	pesos	Art. 6, 19 y 46 de la LDF	
4 Recursos destinados a la atención de desastres naturales								
a. Asignación al fideicomiso para desastres naturales (m)								
a.1 Aprobado	N.A.	Reporte Trim. Formato 6 a)			0	pesos	Art. 9 de la LDF	
a.2 Pagado	N.A.	Cuenta Pública / Formato 6 a)			0	pesos	Art. 9 de la LDF	
b. Aportación promedio realizada por la Entidad Federativa durante los 5 ejercicios previos, para infraestructura dañada por desastres naturales (n)	N.A.	Autorizaciones de recursos aprobados por el FONDEN			0	pesos	Art. 9 de la LDF	
c. Saldo del fideicomiso para desastres naturales (o)	N.A.	Cuenta Pública / Auxiliar de Cuentas			0	pesos	Art. 9 de la LDF	
d. Costo promedio de los últimos 5 ejercicios de la reconstrucción de infraestructura dañada por desastres naturales (p)	N.A.	Autorizaciones de recursos aprobados por el FONDEN			0	pesos	Art. 9 de la LDF	

Formato GUIA DE CUMPLIMIENTO

5	**Techo para servicios personales (q)**									
	a.	*Asignación en el Presupuesto de Egresos*	✓	Reporte Trim. Formato 6 d)			2,111,116.74	pesos	Art. 10 y 21 de la LDF	
	b.	*Devengado*	✓	Reporte Trim. Formato 6 d)			1,527,647.35	pesos	Art. 13 fracc. V y 21 de la LDF	
6	**Previsiones de gasto para compromisos de pago derivados de APPs (r)**									
	a.	*Asignación en el Presupuesto de Egresos*	N.A.	Presupuesto de Egresos			0	pesos	Art. 11 y 21 de la LDF	
7	**Techo de ADEFAS para el ejercicio fiscal (s)**									
	a.	*Propuesto*	N.A.	Proyecto de Presupuesto de Egresos			0	pesos	Art. 12 y 20 de la LDF	
	b.	*Aprobado*	N.A.	Reporte Trim. Formato 6 a)			0	pesos	Art. 12 y 20 de la LDF	
	c.	*Devengado*	N.A.	Cuenta Pública / Formato 6 a)			0	pesos	Art. 12 y 20 de la LDF	
B. INDICADORES CUALITATIVOS										
1	**Iniciativa de Ley de Ingresos y Proyecto de Presupuesto de Egresos**									
	a.	*Objetivos anuales, estrategias y metas para el ejercicio fiscal (t)*	✓	Iniciativa de Ley de Ingresos y Proyecto de Presupuesto de Egresos					Art. 5 y 18 de la LDF	http://www.monterrey.gob.mx/pdf/portaln/2021/PRESUPUESTO_DE_INGRESOS_2021_.pdf http://www.monterrey.gob.mx/pdf/portaln/2021/PRESUPUESTO_DE_EGRESOS_2021_.pdf
	b.	*Proyecciones de ejercicios posteriores (u)*	✓	Iniciativa de Ley de Ingresos y Proyecto de Presupuesto de Egresos / Formatos 7 a) y b)					Art. 5 y 18 de la LDF	http://www.monterrey.gob.mx/pdf/portaln/2020/Presupuestos/CUENTA_PUBLICA_FGC_2020.pdf
	c.	*Descripción de riesgos relevantes y propuestas de acción para enfrentarlos (v)*	✓	Iniciativa de Ley de Ingresos y Proyecto de Presupuesto de Egresos					Art. 5 y 18 de la LDF	http://www.monterrey.gob.mx/pdf/portaln/2021/PRESUPUESTO_DE_INGRESOS_2021_.pdf http://www.monterrey.gob.mx/pdf/portaln/2021/PRESUPUESTO_DE_EGRESOS_2021_.pdf
	d.	*Resultados de ejercicios fiscales anteriores y el ejercicio fiscal en cuestión (w)*	✓	Iniciativa de Ley de Ingresos y Proyecto de Presupuesto de Egresos / Formatos 7 c) y d)					Art. 5 y 18 de la LDF	http://www.monterrey.gob.mx/transparencia/Oficial/Index_CuentaPublica.asp
	e.	*Estudio actuarial de las pensiones de sus trabajadores (x)*	N.A.	Proyecto de Presupuesto de Egresos / Formato 8					Art. 5 y 18 de la LDF	
2	**Balance Presupuestario de Recursos Disponibles, en caso de ser negativo**									
	a.	*Razones excepcionales que justifican el Balance Presupuestario de Recursos Disponibles negativo (y)*	N.A.	Iniciativa de Ley de Ingresos o Proyecto de Presupuesto de Egresos					Art. 6 y 19 de la LDF	
	b.	*Fuente de recursos para cubrir el Balance Presupuestario de Recursos Disponibles negativo (z)*	N.A.	Iniciativa de Ley de Ingresos o Proyecto de Presupuesto de Egresos					Art. 6 y 19 de la LDF	
	c.	*Número de ejercicios fiscales y acciones necesarias para cubrir el Balance Presupuestario de Recursos Disponibles negativo (aa)*	N.A.	Iniciativa de Ley de Ingresos o Proyecto de Presupuesto de Egresos					Art. 6 y 19 de la LDF	
	d.	*Informes Trimestrales sobre el avance de las acciones para recuperar el Balance Presupuestario de Recursos Disponibles (bb)*	N.A.	Reporte Trim. y Cuenta Pública					Art. 6 y 19 de la LDF	

Formato GUIA DE CUMPLIMIENTO

3	**Servicios Personales**									
a.	*Remuneraciones de los servidores públicos (cc)*	✓	Proyecto de Presupuesto			2,111,116.74		Art. 10 y 21 de la LDF	
b.	*Previsiones salariales y económicas para cubrir incrementos salariales, creación de plazas y otros (dd)*	N.A.	Proyecto de Presupuesto					Art. 10 y 21 de la LDF	
INDICADORES DEL EJERCICIO PRESUPUESTARIO										
A. INDICADORES CUANTITATIVOS										
1	**Ingresos Excedentes derivados de Ingresos de Libre Disposición**									
a.	*Monto de Ingresos Excedentes derivados de ILD (ee)*	✓	Cuenta Pública / Formato 5			559,875.00	pesos	Art. 14 y 21 de la LDF	
b.	*Monto de Ingresos Excedentes derivados de ILD destinados al fin del A.14, fracción I de la LDF (ff)*	✓	Cuenta Pública			0	pesos	Art. 14 y 21 de la LDF	
c.	*Monto de Ingresos Excedentes derivados de ILD destinados al fin del A.14, fracción II, a) de la LDF (gg)*	N.A.	Cuenta Pública				pesos	Art. 14 y 21 de la LDF	
d.	*Monto de Ingresos Excedentes derivados de ILD destinados al fin del A.14, fracción II, b) de la LDF (hh)*	N.A.	Cuenta Pública				pesos	Art. 14 y 21 de la LDF	
e.	*Monto de Ingresos Excedentes derivados de ILD destinados al fin del artículo noveno transitorio de la LDF*	N.A.					pesos	Art. Noveno Transitorio de la LDF	
f.	*Monto de Ingresos Excedentes derivados de ILD destinados al fin señalado por el Artículo 14, párrafo segundo y en el artículo 21 y Noveno Transitorio de la LDF (ii)*							Art. 14 y 21 de la LDF	
g.	*Monto de Ingresos Excedentes derivados de ILD en un nivel de endeudamiento sostenible de acuerdo al Sistema de Alertas hasta por el 5% de los recursos para cubrir el Gasto Corriente (kk)*							Art. 14 y 21 de la LDF	
B. INDICADORES CUALITATIVOS										
1	**Análisis Costo-Beneficio para programas o proyectos de inversión mayores a 10 millones de UDIS (jj)**	N.A.	Página de internet de la Secretaría de Finanzas o Tesorería Municipal					Art. 13 frac. III y 21 de la LDF	
2	**Análisis de conveniencia y análisis de transferencia de riesgos de los proyectos APPs (kk)**	N.A.	Página de internet de la Secretaría de Finanzas o Tesorería Municipal					Art. 13 frac. III y 21 de la LDF	
3	**Identificación de población objetivo, destino y temporalidad de subsidios (ll)**	N.A.	Página de internet de la Secretaría de Finanzas o Tesorería Municipal					Art. 13 frac. VII y 21 de la LDF	
INDICADORES DE DEUDA PÚBLICA										
A. INDICADORES CUANTITATIVOS										
1	**Obligaciones a Corto Plazo**									
a.	*Límite de Obligaciones a Corto Plazo (mm)*	N.A.				0	pesos	Art. 30 frac. I de la LDF	
b.	*Obligaciones a Corto Plazo (nn)*	N.A.				0	pesos	Art. 30 frac. I de la LDF	

Gobierno de Monterrey

FIDEGRAN
FIDEICOMISO LA GRAN CIUDAD

INFORME DE CUENTA PÚBLICA 2021

Cuenta Pública Sector Paramunicipal del Municipio de Monterrey

- Fideicomiso “Distrito TEC”

Gobierno de Monterrey

Cuenta Pública 2021

FIDEICOMISO BP1718 “DISTRITO TEC”

Marzo 2021

(SIN TEXTO)

CONTENIDO

Introducción y Fundamento legal 4

I. Información Contable de acuerdo a la Norma emitida por el Consejo Nacional de Armonización Contable (CONAC)

a) Estado de situación financiera 6
b) Estado de actividades 7
c) Estado de variación en la hacienda pública 8
d) Estado de cambios en la situación financiera (origen y aplicación) 9
e) Estado de flujos de Efectivo 10
f) Notas a los estados financieros 11
g) Estado analítico del activo 24
h) Estado analítico de la deuda y otros pasivos 25

II. Información Presupuestaria de acuerdo a la Norma emitida por el Consejo Nacional de Armonización Contable (CONAC)

a) Estado analítico de los ingresos 27
b) Estado analítico del ejercicio del presupuesto de egresos (Clasificación Administrativa) 29
c) Estado analítico del ejercicio del presupuesto de egresos (Clasificación Económica - por Tipo de Gasto) 30
d) Estado analítico del ejercicio del presupuesto de egresos (Clasificación por Objeto del Gasto - Capitulo y Concepto) 31
e) Estado analítico del ejercicio del presupuesto de egresos (Categoría Programática) 33
f) Estado analítico del ejercicio del presupuesto de egresos (Clasificación Funcional - Finalidad y Función) 34

III - Anexos

a) Integración de bienes inmuebles, muebles e intangibles al 31 de Diciembre de 2021 36
b) Relación de cuentas bancarias específicas 38
c) Formatos de la Ley de Disciplina Financiera 40
d) Guía de cumplimiento 66

INTRODUCIÓN Y FUNDAMENTO LEGAL

El Director General del Fideicomiso Distrito Tec, presentó ante el Comité Técnico del Fideicomiso, el Informe de Cuenta Pública del Ejercicio 2021, a fin de dar cumplimiento a lo establecido en la Cláusula DÉCIMA numeral 4 del contrato de Fideicomiso, a fin de dar cumplimiento a lo establecido en los Artículos 48 y 49 de la Ley General de Contabilidad Gubernamental, considerando los aspectos normativos que obligan al Fideicomiso a la elaboración del mismo y bajo los principios de una transparencia absoluta que permiten dar a conocer en forma clara el comportamiento que tuvieron las Finanzas Públicas del ente durante el período que se presenta.

Para efectos de su presentación y cumplimiento a la Ley de Disciplina Financiera de las Entidades Federativas y los Municipios, en el Artículo 58, menciona que los Entes Públicos se sujetarán a la Ley General de Contabilidad Gubernamental para presentar la información financiera en los periodos correspondientes y en su respectiva Cuenta Pública, así mismo en los Criterios para la elaboración y presentación homogénea de la información financiera y de los formatos a que hace referencia la Ley de Disciplina Financiera de las Entidades Federativas y los Municipios, publicados en el Diario Oficial el día 11 de octubre de 2016, señala en el numeral 8 Publicación y Entrega de Información; Los formatos para dar cumplimiento a la LDF especificados en el Anexo 1 se deberán publicar en la página oficial de internet del propio Ente Público, o en su caso, de la Entidad Federativa o Municipio, según se trate, de acuerdo a los tiempos en los cuales deben de presentar sus informes trimestrales, conforme lo establece la LGCG.

Los integrantes del Comité Técnico del Fideicomiso, según consta en **la Tercer Acta de Acuerdos del Comité Técnico 2021-2024 realizada el 14 de marzo del 2022**, analizaron y aprobaron el presente Informe Cuenta Pública del Ejercicio 2021.

Una vez aprobado el contenido del presente reporte, se remitió al H. Congreso del Estado de Nuevo León, a fin de dar cumplimiento a lo establecido en el Artículo 33, Fracción III, Inciso e) de la Ley de Gobierno Municipal, los Artículos 7, 9 y 14 de la Ley de Fiscalización Superior del Estado de Nuevo León, y al Artículo 55 de la Ley General de Contabilidad Gubernamental.

A continuación se presenta el Informe Cuenta Pública del Ejercicio 2021 del Fideicomiso Distrito Tec.

I. Información Contable de acuerdo a la Norma emitida por el Consejo Nacional de Armonización Contable (CONAC)

FIDEICOMISO DISTRITO TEC
Estado de Situación Financiera
Al 31 de Diciembre de 2021 y 2020
(Pesos)

CONCEPTO	Año 2021	2020
ACTIVO		
Activo Circulante		
Efectivo y Equivalentes	24,576,034.60	30,239,942.72
Derechos a Recibir Efectivo o Equivalentes	10,000.00	9,991.00
Derechos a Recibir Bienes o Servicios	- 0.05	9,093,087.18
Inventarios	-	-
Almacenes	-	-
Estimación por Pérdida o Deterioro de Activos Circulantes	-	-
Otros Activos Circulantes	-	-
Total de Activos Circulantes	**24,586,034.55**	**39,343,020.90**
Activo No Circulante		
Inversiones Financieras a Largo Plazo	-	-
Derechos a Recibir Efectivo o Equivalentes a Largo Plazo	-	-
Bienes Inmuebles, Infraestructura y Construcciones en Proceso	0.02	1,597,664.64
Bienes Muebles	100,106.94	88,567.84
Activos Intangibles	-	-
Depreciación, Deterioro y Amortización Acumulada de Bienes	- 44,625.92	- 14,144.80
Activos Diferidos	-	-
Estimación por Pérdida o Deterioro de Activos no Circulantes	-	-
Otros Activos no Circulantes	-	-
Total de Activos No Circulantes	**55,481.04**	**1,672,087.68**
Total del Activo	**24,641,515.59**	**41,015,108.58**

CONCEPTO	Año 2021	2020
PASIVO		
Pasivo Circulante		
Cuentas por Pagar a Corto Plazo	160,515.90	1,263,982.36
Documentos por Pagar a Corto Plazo	-	-
Porción a Corto Plazo de la Deuda Pública a Largo Plazo	-	-
Títulos y Valores a Corto Plazo	-	-
Pasivos Diferidos a Corto Plazo	-	-
Fondos y Bienes de Terceros en Garantía y/o Administración a Corto Plazo	-	-
Provisiones a Corto Plazo	-	-
Otros Pasivos a Corto Plazo	-	-
Total de Pasivos Circulantes	**160,515.90**	**1,263,982.36**
Pasivo No Circulante		
Cuentas por Pagar a Largo Plazo	-	-
Documentos por Pagar a Largo Plazo	-	-
Deuda Pública a Largo Plazo	-	-
Pasivos Diferidos a Largo Plazo	-	-
Fondos y Bienes de Terceros en Garantía y/o en Administración a Largo Plazo	-	-
Provisiones a Largo Plazo	-	-
Total de Pasivos No Circulantes	**-**	**-**
Total del Pasivo	**160,515.90**	**1,263,982.36**
HACIENDA PÚBLICA/ PATRIMONIO		
Hacienda Pública/Patrimonio Contribuido	**-**	**-**
Aportaciones	-	-
Donaciones de Capital	-	-
Actualización de la Hacienda Pública / Patrimonio	-	-
Hacienda Pública/Patrimonio Generado	**24,480,999.69**	**39,751,126.22**
Resultados del Ejercicio (Ahorro / Desahorro)	- 14,434,693.70	18,419,551.55
Resultados de Ejercicios Anteriores	38,915,693.39	21,331,574.67
Revalúos	-	-
Reservas	-	-
Rectificaciones de Resultados de Ejercicios Anteriores	-	-
Exceso o Insuficiencia en la Actualización de la Hacienda Publica/Patrimonio	**-**	**-**
Resultado por Posición Monetaria	-	-
Resultado por Tenencia de Activos no Monetarios	-	-
Total Hacienda Pública/ Patrimonio	**24,480,999.69**	**39,751,126.22**
Total del Pasivo y Hacienda Pública / Patrimonio	**24,641,515.59**	**41,015,108.58**

Bajo protesta de decir verdad declaramos que los Estados Financieros y sus Notas son razonablemente correctos y responsabilidad del emisor

M.I. Guillermo Hernández Ramírez
Director General del Fideicomiso Distrito Tec

FIDEICOMISO DISTRITO TEC
Estado de Actividades
Del 1 de Enero al 31 de Diciembre de 2021 y 2020
(Pesos)

Concepto	2021	2020
INGRESOS Y OTROS BENEFICIOS		
Ingresos de la Gestión	**-**	**-**
Impuestos	-	-
Cuotas y Aportaciones de Seguridad Social	-	-
Contribuciones de Mejoras	-	-
Derechos	-	-
Productos	-	-
Aprovechamientos	-	-
Ingresos por Venta de Bienes y Prestación de Servicios	-	-
Participaciones, Aportaciones, Convenios, Incentivos Derivados de la Colaboración Fiscal, Fondos Distintos de Aportaciones, Transferencias, Asignaciones, Subsidios y Subvenciones, y Pensiones y Jubilaciones	**17,000,000.00**	**20,000,000.00**
Participaciones, Aportaciones, Convenios, Incentivos Derivados de la Colaboración Fiscal, Fondos Distintos de Aportaciones	-	-
Transferencias, Asignaciones, Subsidios y Subvenciones, y Pensiones y Jubilaciones	17,000,000.00	20,000,000.00
Otros Ingresos y Beneficios	**847,308.72**	**839,157.80**
Ingresos Financieros	757,299.72	790,157.80
Incremento por Variación de Inventarios	-	-
Disminución del Exceso de Estimaciones por Pérdida o Deterioro u Obsolescencia	-	-
Disminución del Exceso de Provisiones	-	-
Otros Ingresos y Beneficios Varios	90,009.00	49,000.00
Total de Ingresos y Otros Beneficios	***17,847,309***	***20,839,158***

Concepto	2021	2020
GASTOS Y OTRAS PÉRDIDAS		
Gastos de Funcionamiento	**2,429,930.12**	**2,405,461.45**
Servicios Personales	1,593,316.94	1,486,561.79
Materiales y Suministros	22,020.31	21,886.44
Servicios Generales	814,592.87	897,013.22
Transferencia, Asignaciones, Subsidios y Otras Ayudas	**-**	**-**
Transferencias Internas y Asignaciones al Sector Público	-	-
Transferencias al Resto del Sector Público	-	-
Subsidios y Subvenciones	-	-
Ayudas Sociales	-	-
Pensiones y Jubilaciones	-	-
Transferencias a Fideicomisos, Mandatos y Contratos Análogos	-	-
Transferencias a la Seguridad Social	-	-
Donativos	-	-
Transferencias al Exterior	-	-
Participaciones y Aportaciones	**-**	**-**
Participaciones	-	-
Aportaciones	-	-
Convenios	-	-
Intereses, Comisiones y Otros Gastos de la Deuda Pública	**-**	**-**
Intereses de la Deuda Pública	-	-
Comisiones de la Deuda Pública	-	-
Gastos de la Deuda Pública	-	-
Costo por Coberturas	-	-
Apoyos Financieros	-	-
Otros Gastos y Pérdidas Extraordinarias	**30,481.12**	**14,144.80**
Estimaciones, Depreciaciones, Deterioros, Obsolescencia y Amortizaciones	30,481.12	14,144.80
Provisiones	-	-
Disminución de Inventarios	-	-
Aumento por Insuficiencia de Estimaciones por Pérdida o Deterioro y Obsolescencia	-	-
Aumento por Insuficiencia de Provisiones	-	-
Otros Gastos	-	-
Inversión Pública	**29,821,591.18**	**-**
Inversión Pública no Capitalizable	29,821,591.18	-
Total de Gastos y Otras Pérdidas	***32,282,002.42***	***2,419,606.25***
Resultados del Ejercicio (Ahorro/Desahorro)	***-14,434,693.70***	***18,419,551.55***

Bajo protesta de decir verdad declaramos que los Estados Financieros y sus Notas son razonablemente correctos y responsabilidad del emisor

M.I. Guillermo Hernández Ramírez
Director General del Fideicomiso Distrito Tec

FIDEICOMISO DISTRITO TEC
Estado de Variación en la Hacienda Pública
Del 1 de Enero al 31 de Diciembre de 2021
(pesos)

Concepto	Hacienda Pública/Patrimonio Contribuido	Hacienda Pública/Patrimonio Generado de Ejercicios Anteriores	Hacienda Pública/Patrimonio Generado del Ejercicio	Exceso o Insuficiencia en la Actualización de la Hacienda Pública / Patrimonio	TOTAL
HACIENDA PÚBLICA/PATRIMONIO CONTRIBUIDO NETO DE 2020	-				-
Aportaciones	-				-
Donaciones de Capital	-				-
Actualización de la Hacienda Pública/Patrimonio	-				-
HACIENDA PÚBLICA /PATRIMONIO GENERADO NETO DE 2020		**21,331,574.67**	**18,419,551.55**		**39,751,126.22**
Resultados del Ejercicio (Ahorro/Desahorro)			18,419,551.55		18,419,551.55
Resultados de Ejercicios Anteriores		21,331,574.67			21,331,574.67
Revalúos		-		-	-
Reservas		-			-
Rectificaciones de Resultados de Ejercicios Anteriores		-			-
EXCESO O INSUFICIENCIA EN LA ACTUALIZACIÓN DE LA HACIENDA PÚBLICA/ PATRIMONIO NETO DE 2020				-	-
Resultado por Posición Monetaria				-	-
Resultado por Tenencia de Activos no Monetarios				-	-
HACIENDA PÚBLICA / PATRIMONIO NETO FINAL DE 2020	-	**21,331,574.67**	**18,419,551.55**	-	**39,751,126.22**
CAMBIOS EN LA HACIENDA PÚBLICA/PATRIMONIO CONTRIBUIDO NETO DE 2021	-				-
Aportaciones	-				-
Donaciones de Capital	-				-
Actualización de la Hacienda Pública/Patrimonio	-				-
VARIACIONES DE LA HACIENDA PÚBLICA / PATRIMONIO GENERADO NETO DE 2021		**17,584,118.72**	**- 32,854,245.25**	-	**15,270,126.53**
Resultados del Ejercicio (Ahorro/Desahorro)		-	14,434,693.70	-	14,434,693.70
Resultados de Ejercicios Anteriores		17,584,118.72	- 18,419,551.55	-	835,432.83
Revalúos		-	-	-	-
Reservas		-	-		-
Rectificaciones de Resultados de Ejercicios Anteriores			-		-
CAMBIOS EN EL EXCESO O INSUFICIENCIA EN LA ACTUALIZACIÓN DE LA HACIENDA PÚBLICA/ PATRIMONIO NETO DE 2021				-	-
Resultado por Posición Monetaria				-	-
Resultado por Tenencia de Activos no Monetarios				-	-
HACIENDA PÚBLICA / PATRIMONIO NETO FINAL DE 2021	-	**38,915,693.39**	**- 14,434,693.70**	-	**24,480,999.69**

Bajo protesta de decir verdad declaramos que los Estados Financieros y sus Notas son razonablemente correctos y responsabilidad del emisor

M.I. Guillermo Hernández Ramírez
Director General del Fideicomiso Distrito Tec

FIDEICOMISO DISTRITO TEC
Estado de Cambios en la Situación Financiera
Del 1 de Enero al 31 de Diciembre de 2021
(Pesos)

Concepto	Origen	Aplicación	Concepto	Origen	Aplicación
ACTIVO	**16,385,141.09**	**11,548.10**	**PASIVO**	**-**	**1,103,466.46**
Activo Circulante	**14,756,995.35**	**9.00**	**Pasivo Circulante**	**-**	**1,103,466.46**
Efectivo y Equivalentes	5,663,908.12	-	Cuentas por Pagar a Corto Plazo	-	1,103,466.46
Derechos a Recibir Efectivo o Equivalentes	-	9.00	Documentos por Pagar a Corto Plazo	-	-
Derechos a Recibir Bienes o Servicios	9,093,087.23	-	Porción a Corto Plazo de la Deuda Pública a Largo Plazo	-	-
Inventarios	-	-	Títulos y Valores a Corto Plazo	-	-
Almacenes	-	-	Pasivos Diferidos a Corto Plazo	-	-
Estimación por Pérdida o Deterioro de Activos Circulantes	-	-	Fondos y Bienes de Terceros en Garantía y/o Administración a Corto Plazo	-	-
Otros Activos Circulantes	-	-	Provisiones a Corto Plazo	-	-
			Otros Pasivos a Corto Plazo	-	-
Activo No Circulante	**1,628,145.74**	**11,539.10**			
			Pasivo No Circulante	**-**	**-**
Inversiones Financieras a Largo Plazo	-	-			
Derechos a Recibir Efectivo o Equivalentes a Largo Plazo	-	-	Cuentas por Pagar a Largo Plazo	-	-
Bienes Inmuebles, Infraestructura y Construcciones en Proceso	1,597,664.62	-	Documentos por Pagar a Largo Plazo	-	-
Bienes Muebles	-	11,539.10	Deuda Pública a Largo Plazo	-	-
Activos Intangibles	-	-	Pasivos Diferidos a Largo Plazo	-	-
Depreciación, Deterioro y Amortización Acumulada de Bienes	30,481.12	-	Fondos y Bienes de Terceros en Garantía y/o en Administración a Largo Plazo	-	-
Activos Diferidos	-	-	Provisiones a Largo Plazo	-	-
Estimación por Pérdida o Deterioro de Activos no Circulantes	-	-			
Otros Activos no Circulantes	-	-	**HACIENDA PÚBLICA/ PATRIMONIO**	**17,584,118.72**	**32,854,245.25**
			Hacienda Pública/Patrimonio Contribuido	**-**	**-**
			Aportaciones	-	-
			Donaciones de Capital	-	-
			Actualización de la Hacienda Pública / Patrimonio	-	-
			Hacienda Pública/Patrimonio Generado	**17,584,118.72**	**32,854,245.25**
			Resultados del Ejercicio (Ahorro / Desahorro)	-	32,854,245.25
			Resultados de Ejercicios Anteriores	17,584,118.72	-
			Revalúos	-	-
			Reservas	-	-
			Rectificaciones de Resultados de Ejercicios Anteriores	-	-
			Exceso o Insuficiencia en la Actualización de la Hacienda	**-**	**-**
			Resultado por Posición Monetaria	-	-
			Resultado por Tenencia de Activos no Monetarios	-	-

Bajo protesta de decir verdad declaramos que los Estados Financieros y sus Notas son razonablemente correctos y responsabilidad del emisor

M.I. Guillermo Hernández Ramírez
Director General del Fideicomiso Distrito Tec

FIDEICOMISO DISTRITO TEC
Estado de Flujos de Efectivo
Del 1 de Enero al 31 de Diciembre de 2021 y 2020
(Pesos)

Concepto	2021	2020
Flujos de Efectivo de las Actividades de Operación		
Origen	**17,847,299.72**	**20,829,871.72**
Impuestos	-	-
Cuotas y Aportaciones de Seguridad Social	-	-
Contribuciones de mejoras	-	-
Derechos	-	-
Productos	-	-
Aprovechamientos	-	-
Ingresos por Venta de Bienes y Prestación de Servicios	847,299.72	790,157.80
Participaciones, Aportaciones, Convenios, Incentivos Derivados de la Colaboración Fiscal y Fondos Distintos de Aportaciones	-	-
Transferencias, Asignaciones, Subsidios y Subvenciones, y Pensiones y Jubilaciones	17,000,000.00	20,000,000.00
Otros Orígenes de Operación	-	39,713.92
Aplicación	**3,533,396.56**	**2,315,567.28**
Servicios Personales	1,504,254.22	1,404,108.87
Materiales y Suministros	22,020.31	21,886.44
Servicios Generales	806,825.87	889,571.97
Transferencias Internas y Asignaciones al Sector Público	-	-
Transferencias al resto del Sector Público	-	-
Subsidios y Subvenciones	-	-
Ayudas Sociales	-	-
Pensiones y Jubilaciones	-	-
Transferencias a Fideicomisos, Mandatos y Contratos Análogos	-	-
Transferencias a la Seguridad Social	-	-
Donativos	-	-
Transferencias al Exterior	-	-
Participaciones	-	-
Aportaciones	-	-
Convenios	-	-
Otras Aplicaciones de Operación	1,200,296.16	-
Flujos Netos de Efectivo por Actividades de Operación	**14,313,903.16**	**18,514,304.44**

Concepto	2021	2020
Flujos de Efectivo de las Actividades de Inversión		
Origen	**-**	**-**
Bienes Inmuebles, Infraestructura y Construcciones en Proceso	-	-
Bienes Muebles	-	-
Otros Orígenes de Inversión	-	-
Aplicación	**19,977,811.28**	**4,141,320.96**
Bienes Inmuebles, Infraestructura y Construcciones en Proceso	19,966,272.18	4,052,753.12
Bienes Muebles	11,539.10	88,567.84
Otras Aplicaciones de Inversión	-	-
Flujos Netos de Efectivo por Actividades de Inversión	**- 19,977,811.28**	**- 4,141,320.96**
Flujo de Efectivo de las Actividades de Financiamiento		
Origen	**-**	**-**
Endeudamiento Neto	-	-
Interno	-	-
Externo	-	-
Otros Orígenes de Financiamiento	-	-
Aplicación	**-**	**-**
Servicios de la Deuda	-	-
Interno	-	-
Externo	-	-
Otras Aplicaciones de Financiamiento	-	-
Flujos netos de Efectivo por Actividades de Financiamiento	**-**	**-**
Incremento/Disminución Neta en el Efectivo y Equivalentes al Efectivo	**- 5,663,908.12**	**14,372,983.48**
Efectivo y Equivalentes al Efectivo al inicio del Ejercicio	**30,239,942.72**	**15,866,959.24**
Efectivo y Equivalentes al Efectivo al final del Ejercicio	**24,576,034.60**	**30,239,942.72**

Bajo protesta de decir verdad declaramos que los Estados Financieros y sus Notas son razonablemente correctos y responsabilidad del emisor

M.I. Guillermo Hernández Ramírez
Director General del Fideicomiso Distrito Tec

NOTAS A LOS ESTADOS FINANCIEROS

Con el propósito de dar cumplimiento a los artículos 46 y 49 de la Ley General de Contabilidad Gubernamental, el Fideicomiso Distrito Tec presenta las notas a los estados financieros, cuyos rubros así lo requieran, teniendo presente los postulados de revelación suficiente e importancia relativa con la finalidad, que la información sea de mayor utilidad para los usuarios.

A continuación, se presentan los tres tipos de notas que acompañan a los estados, a saber:

a) Notas de desglose;
b) Notas de memoria (cuentas de orden), y
c) Notas de gestión administrativa.

a) NOTAS DE DESGLOSE

I) NOTAS AL ESTADO DE SITUACIÓN FINANCIERA

Activo

Efectivo y Equivalentes

Al 31 de diciembre de 2021, la cuenta de Efectivo y Equivalentes está integrada como sigue:

Concepto	2021	2020
BANCOS/TESORERÍA	24,576,034.60	30,239,942.72
INVERSIONES TEMPORALES (HASTA 3 MESES)	-	-
FONDOS CON AFECTACIÓN ESPECÍFICA	-	-
Suma	**$ 24,576,034.60**	**$ 30,239,942.72**

Derechos a recibir efectivo y equivalentes

Al 31 de diciembre de 2021, El Fideicomiso presenta un saldo en el rubro Derechos recibir efectivo y equivalentes.

Concepto	2021	%
CUENTAS POR COBRAR A CORTO PLAZO	-	0%
DEUDORES DIVERSOS POR COBRAR A CORTO PLAZO	10,000.00	100%
OTROS DERECHOS A RECIBIR EFECTIVO O EQUIVALENTES A CORTO PLAZO	-	0%
Suma	**10,000.00**	**100%**

Bienes Muebles, Inmuebles e Intangibles

Al 31 de diciembre de 2021, el Fideicomiso no cuenta con bienes inmuebles e intangibles, la relación de bienes muebles se presenta en el anexo III a) Integración de bienes muebles, inmuebles e intangibles al 31 de diciembre de 2021.

Pasivo

Se presenta la relación de cuentas por pagar a corto plazo al 31 de diciembre de 2021 :

Concepto	2021	2020
PASIVO CIRCULANTE	160,515.91	1,263,982.36
PASIVO NO CIRCULANTE	-	-
Suma de Pasivo	**160,515.91**	**1,263,982.36**

Concepto	Monto	%
PASIVO CIRCULANTE		
CONTRATISTAS POR OBRAS PUBLICAS POR	0.00	0.00%
SERVICIOS PERSONALES POR PAGAR A C.P.	89,062.72	55.49%
RETENCIONES Y CONTRIBUCIONES POR PAGAR	71,453.19	44.51%
Suma de Pasivo Circulante	**160,515.91**	**100%**

II. Notas al Estado de Actividades

Ingresos de Gestión

Se presenta la información de manera agrupada de los rubros de impuestos, contribuciones de mejoras, derechos, productos, aprovechamientos, participaciones y aportaciones, transferencias, subsidios, otros ingresos y beneficios varios al 31 de diciembre de 2021, considerando que su afectación contable y presupuestal del momento devengado y recaudado se cumple cuando se recibe el ingreso.

Concepto	Importe
PARTICIPACIONES	-
Subtotal Participaciones	-
APORTACIONES	-
Subtotal Aportaciones	-
	-
	-
Subtotal Convenios	-
INCENTIVOS DERIVADOS DE LA COLABORACIÓN FISCAL	-
Subtotal Incentivos Derivados de la Colaboración Fiscal	-
FONDOS DISTINTOS DE APORTACIONES	-
Subtotal Fondos Distintos de Aportaciones	-
TRANSFERENCIAS Y ASIGNACIONES	17,000,000.00
Subtotal Transferencias y Asignaciones	**17,000,000.00**
SUBSIDIOS Y SUBVENCIONES	-
Subtotal Transferencias y Asignaciones	-
OTROS INGRESOS Y BENEFICIOS	847,308.72
Subtotal Otros Ingresos y Beneficios	**847,308.72**

Participaciones, Aportaciones, Transferencias, Asignaciones, Subsidios y Otras Ayudas

Se presenta de manera agrupada la desagregación de ingresos por Participaciones acumuladas a la Cuenta Pública de 2021.

Concepto	Importe
Transferencia, Asignaciones, Subsidios y Otras ayudas	17,000,000.00
Ingresos Financieros	757,299.72
otros ingresos y beneficios varios	90,009.00
TOTAL	**17,847,308.72**

Otros Ingresos y Beneficios

Concepto	Importe
Ingresos Financieros	757,299.72
otros ingresos y beneficios varios	90,009.00
TOTAL	**847,308.72**

Gastos y Otras Pérdidas

La integración de los gastos de funcionamiento, transferencias, jubilaciones, pensiones, convenios, subsidios, otras ayudas, otros gastos y pérdidas extraordinarias acumulados a la Cuenta Pública del año 2021, se informan a continuación:

Concepto	Importe	%
Servicios Personales	**1,593,316.94**	**4.94%**
Remuneraciones al Personal de Carácter Permanente	1,358,583.84	**4.21%**
Remuneraciones Adicionales y Especiales	234,733.10	**0.73%**
Materiales y Suministros	**22,020.31**	**0.07%**
Materiales de Adiministración, Emision de Documentos	22,020.31	**0.07%**
Herramientas, Refacciones y Accesorios Menosres	0.00	**0.00%**
Servicios Generales	**814,592.87**	**2.52%**
Servicios de Arrendamiento	12,600.00	**0.04%**
Servicios Profesionales, Cientificos, Técnicos y Otros Servicios	608,729.28	**1.89%**
Servicios Financieros, Bancarios y Comerciales	116,375.84	**0.36%**
Servicios de traslado y Viaticos	13,738.75	**0.04%**
Otros Servicios Generales	63,149.00	**0.20%**
Estimaciones, Depreciaciones, Deterioros, Obsolencia y Amortizaciones	**30,481.12**	**0.09%**
Depreciacion de Bienes	30,481.12	**0.09%**
Inversión Pública No Capitalizable	**29,821,591.18**	**92.38%**
Construcción en Bienes no Capitalizable	29,821,591.18	**92.38%**
TOTAL	**32,282,002.42**	**100.00%**

III) Notas al Estado de Variación en la Hacienda Pública

Hacienda Pública / Patrimonio Contribuido

Durante el periodo que se informa, el Fideicomiso no recibió aportación alguna del sector Público, Privado o Externo que incremente el patrimonio Del ente público.

Hacienda Pública / Patrimonio Generado

A continuación se presenta la integración del Patrimonio generado durante el periodo que se informa:

Concepto		Importe
HACIENDA PÚBLICA/PATRIMONIO GENERADO DE EJERCICIOS ANTERIORES		39,751,126.22
RESULTADO DE EJERCICIOS ANTERIORES	21,331,574.67	
REMANENTE DE EJERCICIOS ANTERIORES (2020)	21,331,574.67	
REVALÚOS	-	
RECTIFICACIONES DE RESULTADOS DE EJERCICIOS ANTERIORES	-	
PATRIMONIO GENERADO DEL EJERCICIO		1,011,358.28
PATRIMONIO GENERADO ACUMULADO		**40,762,484.50**

IV) Notas al Estado de Flujos de Efectivo

Efectivo y equivalentes

1. A continuación se presenta el análisis de los saldos inicial y final que figuran en la cuenta de efectivo y equivalentes incluida en la parte final del Estado de Flujo de Efectivo:

Concepto	2021	2020
BANCOS/TESORERÍA	24,576,034.60	30,239,942.72
BANCOS/DEPENDENCIAS Y OTROS	-	-
INVERSIONES TEMPORALES (HASTA 3 MESES)	-	-
FONDOS CON AFECTACIÓN ESPECÍFICA	-	-
DEPÓSITOS DE FONDOS DE TERCEROS EN GARANTÍA Y/O ADMINISTRACIÓN	-	-
Total de EFECTIVO Y EQUIVALENTES	**24,576,034.60**	**30,239,942.72**

A la fecha de cierre del presente informe, la relación de bienes muebles se presenta en el anexo III a) Integración de bienes muebles, inmuebles e intangibles al 31 de diciembre de 2021.

Número de Inventario	Descripción	Cantidad	Costo Unitario	%Depreciacion	Depreciacion	Valor en libros
5150100124-1	EQUIPO DE COMPUTO DESKTOP	1	15,310.20	33.33	9,355.28	5,954.92
5150100124-2	EQUIPO DE COMPUTO DESKTOP	1	15,310.20	33.33	9,355.28	5,954.92
5150100125-1	EQUIPO DE COMPUTO DESKTOP DOBLE SALIDA DE	1	20,306.15	33.33	12,408.00	7,898.15
5150100124-3	EQUIPO DE COMPUTO DESKTOP	1	18,820.65	33.33	6,272.88	12,547.77
5150100124-4	EQUIPO DE COMPUTO DESKTOP	1	18,820.65	33.33	6,272.88	12,547.77
5110100096-1	SILLA EJECUTIVA	1	11,539.10	10	961.60	10,577.50

3. Conciliación de los Flujos de Efectivo Netos de las Actividades de Operación y la cuenta de Ahorro/Desahorro antes de Rubros Extraordinarios:

	2021	2020
Ahorro/Desahorro antes de rubros Extraordinarios	**-14,434,693.70**	**18,419,551.55**
Movimientos de partidas (o rubros) que no afectan al efectivo.	-	-
Depreciación	30,481.12	14,144.80
Amortización	-	-
Incrementos en las provisiones	-	-
Incremento en inversiones producido por revaluación	-	-
Ganancia/pérdida en venta de propiedad, planta y equipo	-	-
Incremento en cuentas por cobrar	-	-
Partidas extraordinarias	-	-

V) Conciliación entre los ingresos presupuestarios y contables, así como entre los egresos presupuestarios y los gastos contables

FIDEICOMISO DISTRITO TEC **Conciliación entre los Ingresos Presupuestarios y Contables** **Correspondiente del 1 de Enero al 31 de Diciembre de 2021** **(Cifras en pesos)**		
1. Ingresos Presupuestarios		**17,847,299.72**
2. Más ingresos contables no presupuestarios		9.00
2.1 Ingresos Financieros	-	
2.2 Incremento por Variación de Inventarios		
2.3 Disminución del exceso de estimaciones por pérdida o deterioro u obsolescencia	-	
2.4 Disminución del exceso de provisiones	-	
2.5 Otros ingresos y beneficios varios	9.00	
2.6 Otros ingresos contables no presupuestarios	-	
		-
3. Menos ingresos presupuestarios no contables		
3.1 Aprovechamientos Patrimoniales	-	
3.2 Ingresos derivados de financiamientos	-	
3.3 Otros Ingresos presupuestarios no contables	-	
4. Ingresos Contables (4 = 1 + 2 - 3)		**17,847,309**

FIDEICOMISO DISTRITO TEC Conciliación entre los Egresos Presupuestarios y los Gastos Contables Correspondiente del 1 de Enero al 31 de Diciembre de 2021		
1. Total de egresos presupuestarios		**22,407,741.40**
2. Menos egresos presupuestarios no contables		**19,977,811.28**
2.1 Materias Primas y Materiales de Producción y Comercialización	-	
2.2 Materiales y Suministros	-	
2.3 Mobiliario y Equipo de Administración	11,539.10	
2.4 Mobiliario y Equipo Educacional y Recreativo	-	
2.5 Equipo e Instrumental Médico y de Laboratorio	-	
2.6 Vehículos y Equipo de Transporte	-	
2.7 Equipo de Defensa y Seguridad	-	
2.8 Maquinaria, Otros Equipos y Herramientas	-	
2.9 Activos Biológicos	-	
2.10 Bienes Inmuebles	-	
2.11 Activos Intangibles	-	
2.12 Obra Pública en Bienes de Dominio Público	-	
2.13 Obra Pública en Bienes Propios	19,966,272.18	
2.14 Acciones y Participaciones de Capital	-	
2.15 Compra de Títulos y Valores	-	
2.16 Concesión de Préstamos	-	
2.17 Inversiones en Fideicomisos, Mandatos y Otros Análogos		
2.18 Provisiones para Contingencias y Otras Erogaciones Especiales		
2.19 Amortización de la Deuda Pública		
2.20 Adeudos de Ejercicios Fiscales Anteriores (ADEFAS)		
2.21 Otros Egresos Presupuestales No Contables	-	
3. Más Gastos Contables No Presupuestarios		**29,852,072.30**
3.1 Estimaciones, Depreciaciones, Deterioros, Obsolescencia y Amortizaciones	30,481.12	
3.2 Provisiones	-	
3.3 Disminución de inventarios	-	
3.4 Aumento por insuficiencia de estimaciones por pérdida o deterioro u obsolescencia	-	
3.5 Aumento por insuficiencia de provisiones	-	
3.6 Otros Gastos	-	
3.7 Otros Gastos Contables No Presupuestales	29,821,591.18	
4. Total de Gasto Contable		**32,282,002.42**

b) NOTAS DE MEMORIA (CUENTAS DE ORDEN)

A continuación se presentan los saldos de las cuentas de orden contables y presupuestales:

Cuentas de orden contables

No hay saldos en las cuentas de orden contables al 31 de diciembre de 2021.

Cuentas de orden presupuestales

Cuentas de Ingresos

LEY DE INGRESOS	2021	2020
LEY DE INGRESOS ESTIMADA	17,000,000.00	20,000,000.00
LEY DE INGRESOS POR EJECUTAR	-847,299.72	0.00
LEY DE INGRESOS MODIFICADA	0.00	839,157.80
LEY DE INGRESOS DEVENGADA	17,847,299.72	20,839,157.80
LEY DE INGRESOS RECAUDADA	17,847,299.72	20,839,157.80

Cuentas de egresos

PRESUPUESTO DE EGRESOS	2021	2020
PRESUPUESTO DE EGRESOS APROBADO	17,000,000.00	20,000,000.00
PRESUPUESTO DE EGRESOS POR EJERCER	3,302,485.80	2,386,934.09
PRESUPUESTO MODIFICADO	27,784,821.17	16,636,290.20
PRESUPUESTO DE EGRESOS COMPROMETIDO	41,482,335.37	34,249,356.11
PRESUPUESTO DE EGRESOS DEVENGADO	22,407,741.40	7,839,189.80
PRESUPUESTO DE EGRESOS EJERCIDO	22,407,741.40	7,909,365.51
PRESUPUESTO DE EGRESOS PAGADO	22,310,911.68	6,456,888.24

c) NOTAS DE GESTIÓN ADMINISTRATIVA

1. Introducción

El Informe de la Cuenta Pública del Ejercicio Fiscal 2021, ha sido elaborado en apego a las disposiciones establecidas en la Ley General de Contabilidad Gubernamental, La Ley de Disciplina Financiera, diversas normas emitidas por el Consejo Nacional de Armonización Contable y en base a las NIF aplicables.

La integración del presente informe financiero tiene la finalidad de ser presentado ante el Comité Técnico del Fideicomiso Distrito Tec, para posteriormente remitirse al H. Congreso del estado y a la población en general.

2. Panorama Económico y Financiero

Los ingresos que a la fecha ha recaudado el Fideicomiso, además de los que se devenguen y recauden durante el ejercicio fiscal 2021, dependerán directamente del Presupuesto de Egresos y de las condiciones económicas en las que se sitúe el Municipio de Monterrey.

3. Historia

Fecha de creación

El Ayuntamiento de Monterrey Nuevo León aprobó a la Administración Pública Municipal la celebración de un Contrato para constituir un fideicomiso público el cual se denominará "Fideicomiso Distrito Tec", según consta en el acta No. 31 de la sesión ordinaria de fecha 23 de octubre de 2017, y publicado en el Periódico Oficial del Estado el 01 de Noviembre de 2017, con el propósito de administrar y/o distribuir los recursos que sean asignados por el Fideicomitente o aquellos que se obtengan mediante los acuerdos que celebre El Fideicomitente o el propio Fideicomiso con aquellas dependencias, entidades y/o organismos que el gobierno municipal, estatal o federal, cuyo destino sea dotar de servicios públicos al DISTRITO TEC, contrato formalizado en fecha 01 de agosto de 2018.

Principales cambios en su estructura

La estructura orgánica del Fideicomiso Distrito Tec fue aprobada en la primer acta de acuerdos del comité Técnico emitida el 19 de Septiembre de 2019, estructura que sufrió modificación el 15 de mayo de 2020, incrementando 1 auxiliar administrativo, aprobado en la Séptima Acta de Acuerdos del Comité Técnico del Fideicomiso del Distrito Tec.

4. Organización y Objeto Social

a. Objeto social y principal actividad

El objetivo principal del fideicomiso consiste dotar de servicios públicos de calidad al DISTRITO TEC, así como a apoyar cualquier tipo de acción o programa y al seguimiento de los mismos en relación con dicho objetivo, así como de otorgar o transformar los servicios públicos que brinda actualmente el Municipio de Monterrey, Nuevo León, en servicios públicos de calidad y eficiencia y apoyar cualquier tipo de acción o programa y al seguimiento de los mismos en relación con dicho objetivo y que sirvan para apoyar dicho DISTRITO TEC.

b. Ejercicio fiscal

El presente comprende el periodo del 01 de enero al 31 de diciembre de 2021.

c. Régimen jurídico

El régimen jurídico del Fideicomiso se forma de las disposiciones contenidas en:

- Constitución Política de los Estados Unidos Mexicanos
- Constitución Política del Estado Libre y Soberano de Nuevo León
- Ley General de Contabilidad Gubernamental
- Ley de Fiscalización Superior del Estado de Nuevo León
- Ley del Impuesto Sobre la Renta
- Ley de Disciplina Financiera de las Entidades Federativas y los Municipios
- Ley de Adquisiciones, Arrendamientos y Contratación de Servicios del Estado de Nuevo León
- Reglamento de Adquisiciones, Arrendamientos y Servicios del Gobierno Municipal de Monterrey
- Ley de Obras Públicas para el Estado y los Municipios de Nuevo León
- Ley de desarrollo Urbano del Estado de Nuevo León
- Demás leyes, reglamentos y disposiciones jurídicas aplicables.

d. Consideraciones fiscales

El fideicomiso tiene la obligación fiscal de retener y enterar los siguientes impuestos:

- Impuesto Sobre la Renta sobre Sueldos y Salarios
- Impuesto Sobre la Renta por Servicios Profesionales
- Impuesto Estatal del 3% Sobre Nóminas

Además, está obligado a presentar la Declaración Informativa mensual de Proveedores.

e. Estructura Organizacional Básica

El Fideicomiso cuenta con la siguiente estructura organizacional, aprobada en la Séptima Acta de Acuerdos del Comité Técnico del Fideicomiso, emitida el 12 de Mayo de 2020.

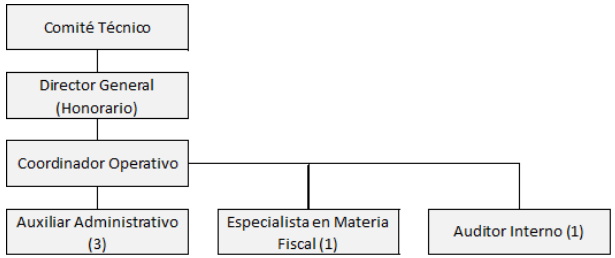

5. Bases de Preparación de los Estados Financieros

a. Los estados financieros de la entidad se prepararon de conformidad con las siguientes disposiciones normativas que le son aplicables en su carácter de Ayuntamiento del Municipio de la Ciudad de Monterrey;

- Las disposiciones vigentes de la Ley General de Contabilidad Gubernamental.
- Lineamientos emitidos por el Consejo Nacional de Armonización Contable. (CONAC).
- Por los postulados básicos y por el Marco Conceptual de Contabilidad Gubernamental (MCCG).
- La Ley de Ingresos Municipal y Presupuesto de Egresos Municipal 2021.
- Ley de Disciplina Financiera de las Entidades Federativas y los Municipios
- Las Normas de Información Financiera.

b. La normatividad aplicada para el reconocimiento, valuación y revelación de los diferentes rubros de la información financiera, así como las bases de medición utilizadas para la elaboración de los estados financieros fue con base en el costo histórico principalmente.

c. Asimismo, los estados financieros han sido elaborados siguiendo los postulados básicos que se mencionan a continuación:

1. Sustancia Económica. Es el reconocimiento contable de las transacciones, transformaciones internas y otros eventos, que afectan económicamente al ente público y delimitan la operación del sistema de contabilidad gubernamental.
2. Entes Públicos. Los poderes Ejecutivo, Legislativo y Judicial de la Federación y de las entidades federativas; los entes autónomos de la Federación y de las entidades federativas; los ayuntamientos de los municipios; los órganos político-administrativos de las demarcaciones territoriales del Distrito Federal; y las entidades de la administración pública paraestatal, ya sean federales, estatales o municipales.
3. Existencia Permanente. La actividad del ente público se establece por tiempo indefinido, salvo disposición legal en la que se especifique lo contrario.

4. Revelación Suficiente. Los estados y la información financiera deben mostrar amplia y claramente la situación financiera y los resultados del ente público.

5. Importancia Relativa. La información debe mostrar los aspectos importantes de la entidad que fueron reconocidos contablemente.

6. Registro e Integración Presupuestaria. La información presupuestaria de los entes públicos se integra en la contabilidad en los mismos términos que se presentan en la Ley de Ingresos y en el Decreto del Presupuesto de Egresos, de acuerdo a la naturaleza económica que le corresponda. El registro presupuestario del ingreso y del egreso en los entes públicos se debe reflejar en la contabilidad, considerando sus efectos patrimoniales y su vinculación con las etapas presupuestarias correspondientes.

7. Devengo Contable. Los registros contables de los entes públicos se llevarán con base acumulativa. El ingreso devengado, es el momento contable que se realiza cuando existe jurídicamente el derecho de cobro de impuestos, derechos, productos, aprovechamientos y otros ingresos por parte de los entes públicos. Atendiendo a la norma de momentos contables de ingresos vigente a la fecha, el ingreso de los recursos fiscales se registra cuando se recaudan las contribuciones, considerando estos ingresos como auto determinables. El gasto devengado, es el momento contable que refleja el reconocimiento de una obligación de pago a favor de terceros por la recepción de conformidad de bienes, servicios y obra pública contratados; así como de las obligaciones que derivan de tratados, leyes, decretos, resoluciones y sentencias definitivas.

8. Valuación. Todos los eventos que afecten económicamente al ente público deben ser cuantificados en términos monetarios y se registrarán al costo histórico o al valor económico más objetivo registrándose en moneda nacional.

9. Dualidad Económica. El ente público debe reconocer en la contabilidad, la representación de las transacciones y algún otro evento que afecte su situación financiera, su composición por los recursos asignados para el logro de sus fines y por sus fuentes, conforme a los derechos y obligaciones.

10. Consistencia. Ante la existencia de operaciones similares en un ente público, debe corresponder un mismo tratamiento contable, el cual debe permanecer a través del tiempo, en tanto no cambie la esencia económica de las operaciones.

d. Normatividad supletoria:

La supletoriedad de las normas opera cuando existiendo una figura jurídica en un ordenamiento legal, ésta no se encuentra regulada en forma clara y precisa, sino que es necesario acudir a otro tipo de leyes para determinar sus particularidades. La referencia para el municipio para la determinación de los avances trimestrales de gestión y de cuenta pública se basa en los términos que la legislación lo establece; de esta manera, la supletoriedad se da en debida coherencia con la Ley General de Contabilidad Gubernamental en base:

- La Constitución Política de los Estos Unidos Mexicanos.
- Las disposiciones vigentes de la Ley General de Contabilidad Gubernamental.

- Lineamientos emitidos por el Consejo Nacional de Armonización Contable. (CONAC).
- La ley de Ingresos Municipal y Presupuesto de Egresos Municipal.
- Las Normas de Información Financiera.

6. Políticas de Contabilidad Significativas

a. Se informará sobre los cambios en políticas contables y corrección de errores junto con la revelación de los efectos que se tendrá en la información financiera del ente público, ya sea retrospectivos o prospectivos.

7. Posición en Moneda Extranjera y Protección por Riesgo Cambiario

El Fideicomiso no cuenta con activos y pasivos en moneda extranjera.

8. Reporte Analítico del Activo

Al 31 de diciembre de 2021, el Fideicomiso no cuenta con bienes inmuebles e intangibles, la relación de bienes muebles se presenta en el anexo d) anexo I de las notas de los estados financieros.

9. Fideicomisos, Mandatos y Análogos

No se cuenta con Fideicomisos Mandatos y Análogos.

10. Reporte de la Recaudación

A la fecha del presente reporte, el Fideicomiso ha recaudado los ingresos siguientes:

Concepto	Importe
Ingresos Financieros	757,299.72
otros ingresos y beneficios varios	90,009.00
TOTAL	**847,308.72**

11. Información sobre la Deuda y el Reporte Analítico de la Deuda

Para efectos de presentación, la información sobre deuda y el reporte analítico de la deuda se presentan en el Estado analítico de la deuda y otros pasivos, en la página 25.

12. Calificaciones Otorgadas

El Fideicomiso no ha recibido calificación alguna por parte de ninguna Agencia Calificadora.

13. Procesos de Mejora

A raíz de la formalización del contrato del Fideicomiso Distrito Tec y la aprobación de la estructura organizacional del Fideicomiso, actualmente se llevan a reuniones mensuales del comité de transparencia, mismo que llevará la tarea de hacer públicos los recursos del Fideicomiso de acuerdo al plan de trabajo aprobado y al objetivo Fideicomiso, así como dar cumplimiento a las leyes, lineamientos y ordenamientos legales tanto en materia contable, fiscal, de transparencia, y de control interno, y demás que le sean aplicables.

14. Información por segmentos.

A la fecha del presente informe, el Fideicomiso no presenta información financiera segmentada.

15. Eventos posteriores al Cierre

No se realizaron movimientos posteriores al cierre para el periodo que se informa.

16. Partes Relacionadas

El Fideicomiso no cuenta con partes relacionadas.

17. Responsabilidad sobre la Presentación Razonable de la Información Contable

"Bajo protesta de decir verdad declaramos que los Estados Financieros y sus notas, son razonablemente correctos y son responsabilidad del emisor".

FIDEICOMISO DISTRITO TEC

Estado Analítico del Activo

Del 1 de Enero al 31 de Diciembre de 2021

(Pesos)

Concepto	Saldo Inicial 1	Cargos del Periodo 2	Abonos del Periodo 3	Saldo Final 4 =(1+2-3)	Variación del Periodo (4-1)
ACTIVO					
Activo Circulante	**39,343,020.90**	**38,299,799.72**	**53,066,786.07**	**24,576,034.55**	**- 14,766,986.35**
Efectivo y Equivalentes	30,239,942.72	20,125,820.22	25,789,728.34	24,576,034.60	- 5,663,908.12
Derechos a Recibir Efectivo o Equivalentes	9,991.00	17,847,308.72	17,857,299.72	-	- 9,991.00
Derechos a Recibir Bienes o Servicios	9,093,087.18	326,670.78	9,419,758.01	0.05	- 9,093,087.23
Inventarios	-	-	-	-	-
Almacenes	-	-	-	-	-
Estimación por Pérdida o Deterioro de Activos Circulantes	-	-	-	-	-
Otros Activos Circulantes	-	-	-	-	-
Activo No Circulante	**1,672,087.68**	**59,545,831.25**	**61,162,437.89**	**55,481.04**	**- 1,616,606.64**
Inversiones Financieras a Largo Plazo	-	-	-	-	-
Derechos a Recibir Efectivo o Equivalentes a Largo Plazo	-	-	-	-	-
Bienes Inmuebles, Infraestructura y Construcciones en Proceso	1,597,664.64	59,534,292.15	61,131,956.77	0.02	- 1,597,664.62
Bienes Muebles	88,567.84	11,539.10	-	100,106.94	11,539.10
Activos Intangibles	-	-	-	-	-
Depreciación, Deterioro y Amortización Acumulada de Bienes	- 14,144.80	-	30,481.12	- 44,625.92	- 30,481.12
Activos Diferidos	-	-	-	-	-
Estimación por Pérdida o Deterioro de Activos no Circulantes	-	-	-	-	-
Otros Activos no Circulantes	-	-	-	-	-
TOTAL DEL ACTIVO	**41,015,108.58**	**97,845,630.97**	**114,229,223.96**	**24,631,515.59**	**- 16,383,592.99**

Bajo protesta de decir verdad declaramos que los Estados Financieros y sus Notas son razonablemente correctos y responsabilidad del emisor

M.I. Guillermo Hernández Ramírez
Director General del Fideicomiso Distrito Tec

FIDEICOMISO DISTRITO TEC

Estado Analítico de la Deuda y Otros Pasivos

Del 1 de Enero al 31 de Diciembre de 2021

(Pesos)

Denominación de las Deudas	Moneda de Contratación	Institución o País Acreedor	Saldo Inicial del Periodo	Saldo Final del Periodo
DEUDA PÚBLICA				
Corto Plazo				
Deuda Interna			**-**	**-**
Instituciones de Crédito	Peso	México	-	-
Títulos y Valores	Peso	México	-	-
Arrendamientos Financieros	Peso	México	-	-
Deuda Externa			**-**	**-**
Organismos Financieros Internacionales	Peso	México	-	-
Deuda Bilateral	Peso	México	-	-
Títulos y Valores	Peso	México	-	-
Arrendamientos Financieros	Peso	México	-	-
Subtotal a Corto Plazo			**-**	**-**
Largo Plazo				
Deuda Interna			**-**	**-**
Instituciones de Crédito	Peso	México	-	-
Títulos y Valores	Peso	México	-	-
Arrendamientos Financieros	Peso	México	-	-
Deuda Externa			**-**	**-**
Organismos Financieros Internacionales	Peso	México	-	-
Deuda Bilateral	Peso	México	-	-
Títulos y Valores	Peso	México	-	-
Arrendamientos Financieros			-	-
Subtotal a Largo Plazo			**-**	**-**
Otros Pasivos	Peso	México	**1,263,982.36**	**150,515.90**
Total de Deuda y Otros Pasivos			***1,263,982.36***	***150,515.90***

Bajo protesta de decir verdad declaramos que los Estados Financieros y sus Notas son razonablemente correctos y responsabilidad del emisor

M.I. Guillermo Hernández Ramírez
Director General del Fideicomiso Distrito Tec

II. Información Presupuestaria de acuerdo a la Norma emitida por el Consejo Nacional de Armonización Contable (CONAC)

FIDEICOMISO DISTRITO TEC Estado Analítico de Ingresos Del 1 de Enero al 31 de Diciembre de 2021						
Rubro de Ingresos	Ingreso					Diferencia
	Estimado	Ampliaciones y Reducciones	Modificado	Devengado	Recaudado	
	(1)	(2)	(3= 1 + 2)	(4)	(5)	(6= 5 - 1)
Impuestos	-	-	-	-	-	-
Cuotas y Aportaciones de Seguridad Social	-	-	-	-	-	-
Contribuciones de Mejoras	-	-	-	-	-	-
Derechos	-	-	-	-	-	-
Productos	-	-	-	-	-	-
Aprovechamientos	-	-	-	-	-	-
Ingresos por Venta de Bienes, Prestación de Servicios y Otros Ingresos	-	-	-	847,299.72	847,299.72	847,299.72
Participaciones, Aportaciones, Convenios, Incentivos Derivados de la Colaboración Fiscal y Fondos Distintos de	-	-	-	-	-	-
Transferencias, Asignaciones, Subsidios y Subvenciones, y Pensiones y Jubilaciones	17,000,000.00		17,000,000.00	17,000,000.00	17,000,000.00	-
Ingresos Derivados de Financiamientos	-	-	-	-	-	-
			-			-
Total	**17,000,000.00**	**-**	**17,000,000.00**	**17,847,299.72**	**17,847,299.72**	
				Ingresos excedentes[1]		**847,299.72**

FIDEICOMISO DISTRITO TEC Estado Analítico de Ingresos Del 1 de Enero al 31 de Diciembre de 2021						
Rubro de Ingresos	Ingreso					Diferencia
	Estimado	Ampliaciones y Reducciones	Modificado	Devengado	Recaudado	
	(1)	(2)	(3= 1 + 2)	(4)	(5)	(6= 5 - 1)
Estado Analítico de Ingresos Por Fuente de Financiamiento	Ingreso					Diferencia
	Estimado	Ampliaciones y Reducciones	Modificado	Devengado	Recaudado	
	(1)	(2)	(3= 1 + 2)	(4)	(5)	(6= 5 - 1)
Ingresos del Poder Ejecutivo Federal o Estatal y de los Municipio						
Impuestos	-	-	-	-	-	-
Cuotas y Aportaciones de Seguridad Social	-	-	-	-	-	-
Contribuciones de Mejoras	-	-	-	-	-	-
Derechos	-	-	-	-	-	-
Productos	-	-	-	-	-	-
Aprovechamientos	-	-	-	-	-	-
Participaciones, Aportaciones, Convenios, Incentivos Derivados de la Colaboración Fiscal y Fondos Distintos de	-	-	-	-	-	-
Transferencias, Asignaciones, Subsidios y Subvenciones, y Pensiones y Jubilaciones	-	-	-	-	-	-
			-			-
Ingresos de los Entes Públicos de los Poderes Legislativo y Judicial, de los Órganos Autónomos y del Sector Paraestatal o Paramunicipal, así como de las Empresas Productivas del Estado						
Cuotas y Aportaciones de Seguridad Social	-	-	-	-	-	-
Productos	-	-	-	-	-	-
Ingresos por Venta de Bienes, Prestación de Servicios y Otros Ingresos	-	-	-	847,299.72	847,299.72	847,299.72
Transferencias, Asignaciones, Subsidios y Subvenciones, y Pensiones y Jubilaciones	17,000,000.00		17,000,000.00	17,000,000.00	17,000,000.00	-
Ingresos derivados de financiamiento						
Ingresos Derivados de Financiamientos	-	-	-	-	-	-
Total	**17,000,000.00**	**-**	**17,000,000.00**	**17,847,299.72**	**17,847,299.72**	
				Ingresos excedentes		**847,299.72**

FIDEICOMISO DISTRITO TEC Estado Analítico del Ejercicio del Presupuesto de Egresos Clasificación Administrativa Del 1 de Enero al 31 de Diciembre de 2021						
Concepto	Egresos					Subejercicio
	Aprobado	Ampliaciones/ (Reducciones)	Modificado	Devengado	Pagado	
	1	2	3 = (1 + 2)	4	5	6 = (3 - 4)
Sin Ramo/Dependencia	**17,000,000.00**	**27,784,821.17**	**44,784,821.17**	**22,407,741.40**	**22,310,911.68**	**22,377,079.77**
FIDEICOMISO DISTRITO TEC	17,000,000.00	27,784,821.17	44,784,821.17	22,407,741.40	22,310,911.68	22,377,079.77
			-			-
			-			-
			-			-
			-			-
			-			-
			-			-
			-			-
Total del Gasto	**17,000,000.00**	**27,784,821.17**	**44,784,821.17**	**22,407,741.40**	**22,310,911.68**	**22,377,079.77**

Cuenta Pública 2021 FIDEICOMISO DISTRITO TEC Estado Analítico del Ejercicio del Presupuesto de Egresos Clasificación Económica (por Tipo de Gasto) Del 1 de Enero al 31 de Diciembre de 2021						
Concepto	Egresos					Subejercicio
	Aprobado	Ampliaciones/ (Reducciones)	Modificado	Devengado	Pagado	
	1	2	3 = (1 + 2)	4	5	6 = (3 - 4)
Gasto Corriente	2,619,901.99	-	2,619,901.99	2,429,930.12	2,333,100.40	189,971.87
Gasto de Capital	14,380,098.01	27,784,821.17	42,164,919.18	19,977,811.28	19,977,811.28	22,187,107.90
Amortización de la Deuda y Disminución de Pasivos	-	-	-	-	-	-
Pensiones y Jubilaciones	-	-	-	-	-	-
Participaciones	-	-	-	-	-	-
Total del Gasto	**17,000,000.00**	**27,784,821.17**	**44,784,821.17**	**22,407,741.40**	**22,310,911.68**	**22,377,079.77**

Cuenta Pública 2021 FIDEICOMISO DISTRITO TEC Estado Analítico del Ejercicio del Presupuesto de Egresos Clasificación por Objeto del Gasto (Capítulo y Concepto) Del 1 de Enero al 31 de Diciembre de 2021						
Concepto	Egresos					Subejercicio
	Aprobado	Ampliaciones/ (Reducciones)	Modificado	Devengado	Pagado	
	1	2	3 = (1 + 2)	4	5	6 = (3 - 4)
Servicios Personales	**1,622,264.31**	**-**	**1,622,264.31**	**1,593,316.94**	**1,504,254.22**	**28,947.37**
Remuneraciones al Personal de Carácter Permanente	1,368,584.21	-	1,368,584.21	1,358,583.84	1,358,583.84	10,000.37
Remuneraciones al Personal de Carácter Transitorio	-	-	-	-	-	-
Remuneraciones Adicionales y Especiales	253,680.10	-	253,680.10	234,733.10	145,670.38	18,947.00
Seguridad Social	-	-	-	-	-	-
Otras Prestaciones Sociales y Económicas	-	-	-	-	-	-
Previsiones	-	-	-	-	-	-
Pago de Estímulos a Servidores Públicos	-	-	-	-	-	-
Materiales y Suministros	**160,000.00**	**-**	**160,000.00**	**22,020.31**	**22,020.31**	**137,979.69**
Materiales de Administración, Emisión de Documentos y Artículos Oficiales	80,000.00	-	80,000.00	22,020.31	22,020.31	57,979.69
Alimentos y Utensilios	-	-	-	-	-	-
Materias Primas y Materiales de Producción y Comercialización	-	-	-	-	-	-
Materiales y Artículos de Construcción y de Reparación	30,000.00	-	30,000.00	-	-	30,000.00
Productos Químicos, Farmacéuticos y de Laboratorio	-	-	-	-	-	-
Combustibles, Lubricantes y Aditivos	-	-	-	-	-	-
Vestuario, Blancos, Prendas de Protección y Artículos Deportivos	-	-	-	-	-	-
Materiales y Suministros Para Seguridad	-	-	-	-	-	-
Herramientas, Refacciones y Accesorios Menores	50,000.00	-	50,000.00	-	-	50,000.00
Servicios Generales	**837,637.68**	**-**	**837,637.68**	**814,592.87**	**806,825.87**	**23,044.81**
Servicios Básicos	-	-	-	-	-	-
Servicios de Arrendamiento	15,000.00	- 2,400.00	12,600.00	12,600.00	12,600.00	-
Servicios Profesionales, Científicos, Técnicos y Otros Servicios	612,637.92	-	612,637.92	608,729.28	608,729.28	3,908.64
Servicios Financieros, Bancarios y Comerciales	120,000.00	-	120,000.00	116,375.84	116,375.84	3,624.16
Servicios de Instalación, Reparación, Mantenimiento y Conservación	-	-	-	-	-	-
Servicios de Comunicación Social y Publicidad	-	-	-	-	-	-
Servicios de Traslado y Viáticos	39,999.76	- 709.00	39,290.76	25,918.75	25,918.75	13,372.01
Servicios Oficiales	-	-	-	-	-	-
Otros Servicios Generales	50,000.00	3,109.00	53,109.00	50,969.00	43,202.00	2,140.00
Transferencias, Asignaciones, Subsidios y Otras Ayudas	**-**	**-**	**-**	**-**	**-**	**-**
Transferencias Internas y Asignaciones al Sector Público	-	-	-	-	-	-
Transferencias al Resto del Sector Público	-	-	-	-	-	-
Subsidios y Subvenciones	-	-	-	-	-	-
Ayudas Sociales	-	-	-	-	-	-
Pensiones y Jubilaciones	-	-	-	-	-	-
Transferencias a Fideicomisos, Mandatos y Otros Análogos	-	-	-	-	-	-
Transferencias a la Seguridad Social	-	-	-	-	-	-
Donativos	-	-	-	-	-	-
Transferencias al Exterior	-	-	-	-	-	-

Cuenta Pública 2021 FIDEICOMISO DISTRITO TEC Estado Analítico del Ejercicio del Presupuesto de Egresos Clasificación por Objeto del Gasto (Capítulo y Concepto) Del 1 de Enero al 31 de Diciembre de 2021						
Concepto	Egresos					Subejercicio
	Aprobado	Ampliaciones/ (Reducciones)	Modificado	Devengado	Pagado	
	1	2	3 = (1 + 2)	4	5	6 = (3 - 4)
Bienes Muebles, Inmuebles e Intangibles	**200,000.00**	**-**	**200,000.00**	**11,539.10**	**11,539.10**	**188,460.90**
Mobiliario y Equipo de Administración	200,000.00	-	200,000.00	11,539.10	11,539.10	188,460.90
Mobiliario y Equipo Educacional y Recreativo	-	-	-	-	-	-
Equipo e Instrumental Médico y de Laboratorio	-	-	-	-	-	-
Vehículos y Equipo de Transporte	-	-	-	-	-	-
Equipo de Defensa y Seguridad	-	-	-	-	-	-
Maquinaria, Otros Equipos y Herramientas	-	-	-	-	-	-
Activos Biológicos	-	-	-	-	-	-
Bienes Inmuebles	-	-	-	-	-	-
Activos Intangibles	-	-	-	-	-	-
Inversión Pública	**14,180,098.01**	**27,784,821.17**	**41,964,919.18**	**19,966,272.18**	**19,966,272.18**	**21,998,647.00**
Obra Pública en Bienes de Dominio Público	-	-	-	-	-	-
Obra Pública en Bienes Propios	14,180,098.01	27,784,821.17	41,964,919.18	19,966,272.18	19,966,272.18	21,998,647.00
Proyectos Productivos y Acciones de Fomento	-	-	-	-	-	-
Inversiones Financieras y Otras Provisiones	**-**	**-**	**-**	**-**	**-**	**-**
Inversiones Para el Fomento de Actividades Productivas	-	-	-	-	-	-
Acciones y Participaciones de Capital	-	-	-	-	-	-
Compra de Títulos y Valores	-	-	-	-	-	-
Concesión de Préstamos	-	-	-	-	-	-
Inversiones en Fideicomisos, Mandatos y Otros Análogos	-	-	-	-	-	-
Otras Inversiones Financieras	-	-	-	-	-	-
Provisiones para Contingencias y Otras Erogaciones Especiales	-	-	-	-	-	-
Participaciones y Aportaciones	**-**	**-**	**-**	**-**	**-**	**-**
Participaciones	-	-	-	-	-	-
Aportaciones	-	-	-	-	-	-
Convenios	-	-	-	-	-	-
Deuda Pública	**-**	**-**	**-**	**-**	**-**	**-**
Amortización de la Deuda Pública	-	-	-	-	-	-
Intereses de la Deuda Pública	-	-	-	-	-	-
Comisiones de la Deuda Pública	-	-	-	-	-	-
Gastos de la Deuda Pública	-	-	-	-	-	-
Costo por Coberturas	-	-	-	-	-	-
Apoyos Financieros	-	-	-	-	-	-
Adeudos de Ejercicios Fiscales Anteriores (Adefas)	-	-	-	-	-	-
Total del Gasto	**17,000,000.00**	**27,784,821.17**	**44,784,821.17**	**22,407,741.40**	**22,310,911.68**	**22,377,079.77**

FIDEICOMISO DISTRITO TEC
Gasto por Categoría Programática
Del 1 de Enero al 31 de Diciembre de 2021

Concepto	Egresos					Subejercicio
	Aprobado	Ampliaciones/ (Reducciones)	Modificado	Devengado	Pagado	
	1	2	3 = (1 + 2)	4	5	6 = (3 - 4)
Programas	**17,000,000.00**	**27,784,821.17**	**44,784,821.17**	**22,407,741.40**	**22,310,911.68**	**22,377,079.77**
Subsidios: Sector Social y Privado o Entidades Federativas y Municipios	-	-	-	-	-	-
Sujetos a Reglas de Operación	-	-	-	-	-	-
Otros Subsidios	-	-	-	-	-	-
Desempeño de las Funciones	**17,000,000.00**	**27,784,821.17**	**44,784,821.17**	**22,407,741.40**	**22,310,911.68**	**22,377,079.77**
Prestación de Servicios Públicos	17,000,000.00	27,784,821.17	44,784,821.17	22,407,741.40	22,310,911.68	22,377,079.77
Provisión de Bienes Públicos	-	-	-	-	-	-
Planeación, seguimiento y evaluación de políticas públicas	-	-	-	-	-	-
Promoción y fomento	-	-	-	-	-	-
Regulación y supervisión	-	-	-	-	-	-
Funciones de las Fuerzas Armadas (Únicamente Gobierno Federal)	-	-	-	-	-	-
Específicos	-	-	-	-	-	-
Proyectos de Inversión	-	-	-	-	-	-
Administrativos y de Apoyo	-	-	-	-	-	-
Apoyo al proceso presupuestario y para mejorar la eficiencia institucional	-	-	-	-	-	-
Apoyo a la función pública y al mejoramiento de la gestión	-	-	-	-	-	-
Operaciones ajenas	-	-	-	-	-	-
Compromisos	-	-	-	-	-	-
Obligaciones de cumplimiento de resolución jurisdiccional	-	-	-	-	-	-
Desastres Naturales	-	-	-	-	-	-
Obligaciones	-	-	-	-	-	-
Pensiones y jubilaciones	-	-	-	-	-	-
Aportaciones a la seguridad social	-	-	-	-	-	-
Aportaciones a fondos de estabilización	-	-	-	-	-	-
Aportaciones a fondos de inversión y reestructura de pensiones	-	-	-	-	-	-
Programas de Gasto Federalizado (Gobierno Federal)	-	-	-	-	-	-
Gasto Federalizado	-	-	-	-	-	-
Participaciones a entidades federativas y municipios	-	-	-	-	-	-
Costo financiero, deuda o apoyos a deudores y ahorradores de la banca	-	-	-	-	-	-
Adeudos de ejercicios fiscales anteriores	-	-	-	-	-	-
Total del Gasto	**17,000,000.00**	**27,784,821.17**	**44,784,821.17**	**22,407,741.40**	**22,310,911.68**	**22,377,079.77**

FIDEICOMISO DISTRITO TEC
Estado Analítico del Ejercicio del Presupuesto de Egresos
Clasificación Funcional (Finalidad y Función)
Del 1 de Enero al 31 de Diciembre de 2021

Concepto	Egresos					Subejercicio
	Aprobado	Ampliaciones/ (Reducciones)	Modificado	Devengado	Pagado	
	1	2	3 = (1 + 2)	4	5	6 = (3 - 4)
Gobierno	-	-	-	-	-	-
Legislación			-			-
Justicia			-			-
Coordinación de la Política de Gobierno			-			-
Relaciones Exteriores			-			-
Asuntos Financieros y Hacendarios			-			-
Seguridad Nacional			-			-
Asuntos de Orden Público y de Seguridad Interior			-			-
Otros Servicios Generales			-			-
Desarrollo Social	**17,000,000.00**	**27,784,821.17**	**44,784,821.17**	**22,407,741.40**	**22,310,911.68**	**22,377,079.77**
Protección Ambiental			-			-
Vivienda y Servicios a la Comunidad	17,000,000.00	27,784,821.17	44,784,821.17	22,407,741.40	22,310,911.68	22,377,079.77
Salud			-			-
Recreación, Cultura y Otras Manifestaciones Sociales			-			-
Educación			-			-
Protección Social			-			-
Otros Asuntos Sociales			-			-
Desarrollo Económico	-	-	-	-	-	-
Asuntos Económicos, Comerciales y Laborales en General			-			-
Agropecuaria, Silvicultura, Pesca y Caza			-			-
Combustibles y Energía			-			-
Minería, Manufacturas y Construcción			-			-
Transporte			-			-
Comunicaciones			-			-
Turismo			-			-
Ciencia, Tecnología e Innovación			-			-
Otras Industrias y Otros Asuntos Económicos			-			-
Otras no Clasificadas en Funciones Anteriores	-	-	-	-	-	-
Transacciones de la Deuda Publica / Costo Financiero de la Deuda			-			-
Transferencias, Participaciones y Aportaciones entre Diferentes Niveles y Ordenes de Gobierno			-			-
Saneamiento del Sistema Financiero			-			-
Adeudos de Ejercicios Fiscales Anteriores			-			-
Total del Gasto	**17,000,000.00**	**27,784,821.17**	**44,784,821.17**	**22,407,741.40**	**22,310,911.68**	**22,377,079.77**

FIDEICOMISO DISTRITO TEC
Indicadores de Postura Fiscal
Del 1 de Enero al 31 de Diciembre de 2021

Concepto	Estimado	Devengado	Pagado [3]
I. Ingresos Presupuestarios (I=1+2)	17,000,000.00	17,847,299.72	17,847,299.72
1. Ingresos del Gobierno de la Entidad Federativa [1]	-	-	-
2. Ingresos del Sector Paraestatal [1]	17,000,000.00	17,847,299.72	17,847,299.72
II. Egresos Presupuestarios (II=3+4)	17,000,000.00	22,407,741.40	22,310,911.68
3. Egresos del Gobierno de la Entidad Federativa [2]	-	-	-
4. Egresos del Sector Paraestatal [2]	17,000,000.00	22,407,741.40	22,310,911.68
III. Balance Presupuestario (Superávit o Déficit) (III = I - II)	-	- 4,560,441.68	- 4,463,611.96

Concepto	Estimado	Devengado	Pagado [3]
III. Balance presupuestario (Superávit o Déficit)	-	- 4,560,441.68	- 4,463,611.96
IV. Intereses, Comisiones y Gastos de la Deuda	-	-	-
V. Balance Primario (Superávit o Déficit) (V= III - IV)	-	- 4,560,441.68	- 4,463,611.96

Concepto	Estimado	Devengado	Pagado [3]
A. Financiamiento	-	-	-
B. Amortización de la deuda	-	-	-
C. Endeudamiento ó desendeudamiento (C = A - B)	-	-	-

1. Los Ingresos que se presentan son los ingresos presupuestarios totales sin incluir los ingresos por financiamientos. Los Ingresos del Gobierno de la Entidad Federativa corresponden a los del Poder Ejecutivo, Legislativo Judicial y Autónomos

2. Los egresos que se presentan son los egresos presupuestarios totales sin incluir los egresos por amortización. Los egresos del Gobierno de la Entidad Federativa corresponden a los del Poder Ejecutivo, Legislativo, Judicial y Órganos Autónomos

3. Para Ingresos se reportan los ingresos recaudados; para egresos se reportan los egresos pagados

M.I. Guillermo Hernández Ramírez
Director General del Fideicomiso Distrito Tec

III. Anexos

a) Integración de bienes muebles, inmuebles e intangibles al 31 de diciembre de 2021.

Artículo 23 de la Ley General de Contabilidad Gubernamental.- Los entes públicos deberán registrar en su contabilidad los bienes muebles e inmuebles siguientes:

I. Los inmuebles destinados a un servicio público conforme a la normativa aplicable; excepto los considerados como monumentos arqueológicos, artísticos o históricos conforme a la Ley de la materia;
II. Mobiliario y equipo, incluido el de cómputo, vehículos y demás bienes muebles al servicio de los entes públicos, y
III. Cualesquiera otros bienes muebles e inmuebles que el consejo determine que deban registrarse.

Asimismo, en la cuenta pública incluirán la relación de los bienes que componen su patrimonio conforme a los formatos electrónicos que apruebe el consejo.

Al 31 de diciembre de 2021, el Fideicomiso no cuenta con bienes inmuebles e intangibles, la relación de bienes muebles se presenta en el anexo III a) Integración de bienes muebles, inmuebles e intangibles al 31 de diciembre de 2021.

GOBIERNO DE MONTERREY
FIDEICOMISO BP1718 "DISTRITO TEC"

FIDEICOMISO DISTRITO TEC
NUEVO LEON
Libro de Inventario de Bienes Muebles e Inmuebles
Al 31 de diciembre de 2021

Usr: admin
Rep: rptActivosConac1

Fecha y hora de Impresión: 19/ene./2022 12:15 p. m.

NÚMERO DE INVENTARIO	DESCRIPCIÓN	CANTIDAD	COSTO UNITARIO	UNIDAD DE MEDIDA	MONTO
5110100096-1	SILLA EJECUTIVA	1	$11,539.10	Pieza	$11,539.10
5150100124-1	EQUIPO DE COMPUTO DESKTOP	1	$15,310.20	Pieza	$15,310.20
5150100124-2	EQUIPO DE COMPUTO DESKTOP	1	$15,310.20	Pieza	$15,310.20
5150100125-1	EQUIPO DE COMPUTO DESKTOP DOBLE SALIDA DE VIDEO	1	$20,306.15	Pieza	$20,306.15
5150100124-3	EQUIPO DE COMPUTO HP DESKTOP	1	$18,820.65	Pieza	$18,820.65
5150100124-4	EQUIPO DE COMPUTO HP DESKTOP	1	$18,820.65	Pieza	$18,820.65

Número Total de Bienes: 6 **Total de Montos:** $100,106.95

Página: 1

M.I. Guillermo Hernández Ramírez
Director General del Fideicomiso Distrito Tec

b) Relación de cuentas bancarias específicas

Durante el ejercicio 2021 el Fideicomiso Distrito Tec no ha recibido aportaciones federales, motivo por el cual no se presenta la información de la obligación establecida en el artículo 69 de la Ley General de Contabilidad Gubernamental.

b) Formatos de la Ley de Disciplina Financiera

FIDEICOMISO DISTRITO TEC (a)
Estado de Situación Financiera Detallado - LDF
Al 31 de diciembre de 2020 y al 31 de Diciembre de 2021 (b)
(PESOS)

Concepto (c)	2021 (d)	31 de diciembre de 2020 (e)	Concepto (c)	2021 (d)	31 de diciembre de 2020 (e)
ACTIVO			**PASIVO**		
Activo Circulante			**Pasivo Circulante**		
a. Efectivo y Equivalentes (a=a1+a2+a3+a4+a5+a6+a7)	24,576,034.60	30,239,942.72	a. Cuentas por Pagar a Corto Plazo (a=a1+a2+a3+a4+a5+a6+a7+a8+a9)	160,515.91	1,263,982.36
a1) Efectivo	-	-	a1) Servicios Personales por Pagar a Corto Plazo	89,062.72	82,452.92
a2) Bancos/Tesorería	24,576,034.60	30,239,942.72	a2) Proveedores por Pagar a Corto Plazo	-	-
a3) Bancos/Dependencias y Otros	-	-	a3) Contratistas por Obras Públicas por Pagar a Corto Plazo	-	1,118,365.23
a4) Inversiones Temporales (Hasta 3 meses)	-	-	a4) Participaciones y Aportaciones por Pagar a Corto Plazo	-	-
a5) Fondos con Afectación Específica	-	-	a5) Transferencias Otorgadas por Pagar a Corto Plazo	-	-
a6) Depósitos de Fondos de Terceros en Garantía y/o Administración	-	-	a6) Intereses, Comisiones y Otros Gastos de la Deuda Pública por Pagar a Corto Plazo	-	-
a7) Otros Efectivos y Equivalentes	-	-	a7) Retenciones y Contribuciones por Pagar a Corto Plazo	71,453.19	63,164.21
b. Derechos a Recibir Efectivo o Equivalentes (b=b1+b2+b3+b4+b5+b6+b7)	10,000.00	9,991.00	a8) Devoluciones de la Ley de Ingresos por Pagar a Corto Plazo	-	-
b1) Inversiones Financieras de Corto Plazo	-	-	a9) Otras Cuentas por Pagar a Corto Plazo	-	-
b2) Cuentas por Cobrar a Corto Plazo	-	-	b. Documentos por Pagar a Corto Plazo (b=b1+b2+b3)	-	-
b3) Deudores Diversos por Cobrar a Corto Plazo	10,000.00	9,991.00	b1) Documentos Comerciales por Pagar a Corto Plazo	-	-
b4) Ingresos por Recuperar a Corto Plazo	-	-	b2) Documentos con Contratistas por Obras Públicas por Pagar a Corto Plazo	-	-
b5) Deudores por Anticipos de la Tesorería a Corto Plazo	-	-	b3) Otros Documentos por Pagar a Corto Plazo	-	-
b6) Préstamos Otorgados a Corto Plazo	-	-	c. Porción a Corto Plazo de la Deuda Pública a Largo Plazo (c=c1+c2)	-	-
b7) Otros Derechos a Recibir Efectivo o Equivalentes a Corto Plazo	-	-	c1) Porción a Corto Plazo de la Deuda Pública	-	-
c. Derechos a Recibir Bienes o Servicios (c=c1+c2+c3+c4+c5)	- 0.05	9,093,087.18	c2) Porción a Corto Plazo de Arrendamiento Financiero	-	-
c1) Anticipo a Proveedores por Adquisición de Bienes y Prestación de Servicios a Corto Plazo	-	-	d. Títulos y Valores a Corto Plazo	-	-
c2) Anticipo a Proveedores por Adquisición de Bienes Inmuebles y Muebles a Corto Plazo	-	-	e. Pasivos Diferidos a Corto Plazo (e=e1+e2+e3)	-	-
c3) Anticipo a Proveedores por Adquisición de Bienes Intangibles a Corto Plazo	-	-	e1) Ingresos Cobrados por Adelantado a Corto Plazo	-	-
c4) Anticipo a Contratistas por Obras Públicas a Corto Plazo	- 0.05	9,093,087.18	e2) Intereses Cobrados por Adelantado a Corto Plazo	-	-
c5) Otros Derechos a Recibir Bienes o Servicios a Corto Plazo	-	-	e3) Otros Pasivos Diferidos a Corto Plazo	-	-
d. Inventarios (d=d1+d2+d3+d4+d5)	-	-	f. Fondos y Bienes de Terceros en Garantía y/o Administración a Corto Plazo (f=f1+f2+f3+f4+f5+f6)	-	-
d1) Inventario de Mercancías para Venta	-	-	f1) Fondos en Garantía a Corto Plazo	-	-
d2) Inventario de Mercancías Terminadas	-	-	f2) Fondos en Administración a Corto Plazo	-	-
d3) Inventario de Mercancías en Proceso de Elaboración	-	-	f3) Fondos Contingentes a Corto Plazo	-	-
d4) Inventario de Materias Primas, Materiales y Suministros para Producción	-	-	f4) Fondos de Fideicomisos, Mandatos y Contratos Análogos a Corto Plazo	-	-
d5) Bienes en Tránsito	-	-	f5) Otros Fondos de Terceros en Garantía y/o Administración a Corto Plazo	-	-

FIDEICOMISO DISTRITO TEC (a) Estado de Situación Financiera Detallado - LDF Al 31 de diciembre de 2020 y al 31 de Diciembre de 2021 (b) (PESOS)					
Concepto (c)	**2021 (d)**	**31 de diciembre de 2020 (e)**	**Concepto (c)**	**2021 (d)**	**31 de diciembre de 2020 (e)**
e. Almacenes	-	-	f6) Valores y Bienes en Garantía a Corto Plazo	-	-
f. Estimación por Pérdida o Deterioro de Activos Circulantes (f=f1+f2)	-	-	g. Provisiones a Corto Plazo (g=g1+g2+g3)	-	-
f1) Estimaciones para Cuentas Incobrables por Derechos a Recibir Efectivo o Equivalentes	-	-	g1) Provisión para Demandas y Juicios a Corto Plazo	-	-
f2) Estimación por Deterioro de Inventarios	-	-	g2) Provisión para Contingencias a Corto Plazo	-	-
g. Otros Activos Circulantes (g=g1+g2+g3+g4)	-	-	g3) Otras Provisiones a Corto Plazo	-	-
g1) Valores en Garantía	-	-	h. Otros Pasivos a Corto Plazo (h=h1+h2+h3)	-	-
g2) Bienes en Garantía (excluye depósitos de fondos)	-	-	h1) Ingresos por Clasificar	-	-
g3) Bienes Derivados de Embargos, Decomisos, Aseguramientos y Dación en Pago	-	-	h2) Recaudación por Participar	-	-
g4) Adquisición con Fondos de Terceros			h3) Otros Pasivos Circulantes	-	-
IA. Total de Activos Circulantes (IA = a + b + c + d + e + f + g)	24,586,034.55	39,343,020.90	**IIA. Total de Pasivos Circulantes (IIA = a + b + c + d + e + f + g + h)**	160,515.91	1,263,982.36
Activo No Circulante			**Pasivo No Circulante**		
a. Inversiones Financieras a Largo Plazo	-	-	a. Cuentas por Pagar a Largo Plazo	-	-
b. Derechos a Recibir Efectivo o Equivalentes a Largo Plazo	-	-	b. Documentos por Pagar a Largo Plazo	-	-
c. Bienes Inmuebles, Infraestructura y Construcciones en Proceso	0.02	1,597,664.64	c. Deuda Pública a Largo Plazo	-	-
d. Bienes Muebles	100,106.94	88,567.84	d. Pasivos Diferidos a Largo Plazo	-	-
e. Activos Intangibles	-	-	e. Fondos y Bienes de Terceros en Garantía y/o en Administración a Largo Plazo	-	-
f. Depreciación, Deterioro y Amortización Acumulada de Bienes	- 44,625.92	- 14,144.80	f. Provisiones a Largo Plazo	-	-
g. Activos Diferidos	-	-			
h. Estimación por Pérdida o Deterioro de Activos no Circulantes	-	-	**IIB. Total de Pasivos No Circulantes (IIB = a + b + c + d + e + f)**	-	-
i. Otros Activos no Circulantes	-	-			
			II. Total del Pasivo (II = IIA + IIB)	160,515.91	1,263,982.36

FIDEICOMISO DISTRITO TEC (a) Estado de Situación Financiera Detallado - LDF Al 31 de diciembre de 2020 y al 31 de Diciembre de 2021 (b) (PESOS)					
Concepto (c)	**2021 (d)**	**31 de diciembre de 2020 (e)**	**Concepto (c)**	**2021 (d)**	**31 de diciembre de 2020 (e)**
IB. Total de Activos No Circulantes (IB = a + b + c + d + e + f + g + h + i)	55,481.04	1,672,087.68			
			HACIENDA PÚBLICA/PATRIMONIO		
I. Total del Activo (I = IA + IB)	24,641,515.59	41,015,108.58			
			IIIA. Hacienda Pública/Patrimonio Contribuido (IIIA = a + b + c)	-	-
			a. Aportaciones	-	-
			b. Donaciones de Capital	-	-
			c. Actualización de la Hacienda Pública/Patrimonio	-	-
			IIIB. Hacienda Pública/Patrimonio Generado (IIIB = a + b + c + d + e)	24,480,999.69	39,751,126.22
			a. Resultados del Ejercicio (Ahorro/ Desahorro)	- 14,434,693.70	18,419,551.55
			b. Resultados de Ejercicios Anteriores	38,915,693.39	21,331,574.67
			c. Revalúos	-	-
			d. Reservas	-	-
			e. Rectificaciones de Resultados de Ejercicios Anteriores	-	-
			IIIC. Exceso o Insuficiencia en la Actualización de la Hacienda Pública/Patrimonio (IIIC=a+b)	-	-
			a. Resultado por Posición Monetaria	-	-
			b. Resultado por Tenencia de Activos no Monetarios	-	-
			III. Total Hacienda Pública/Patrimonio (III = IIIA + IIIB + IIIC)	24,480,999.69	39,751,126.22
			IV. Total del Pasivo y Hacienda Pública/Patrimonio (IV = II + III)	24,641,515.60	41,015,108.58

FIDEICOMISO DISTRITO TEC (a)							
Informe Analítico de la Deuda Pública y Otros Pasivos - LDF							
Del 1 de Enero al 31 de Diciembre de 2021 (b)							
(PESOS)							
Denominación de la Deuda Pública y Otros Pasivos (c)	**Saldo al 31 de diciembre de 2020 (d)** (d)	**Disposiciones del Periodo** (e)	**Amortizaciones del Periodo** (f)	**Revaluaciones, Reclasificaciones y Otros Ajustes** (g)	**Saldo Final del Periodo (h)** h=d+e-f+g	**Pago de Intereses del Periodo** (i)	**Pago de Comisiones y demás costos asociados durante el Periodo** (j)
1. Deuda Pública (1=A+B)	-	-	-	-	-	-	-
A. Corto Plazo (A=a1+a2+a3)	-	-	-	-	-	-	-
a1) Instituciones de Crédito	-	-	-		-	-	-
a2) Títulos y Valores	-	-	-		-	-	-
a3) Arrendamientos Financieros	-	-	-		-	-	-
B. Largo Plazo (B=b1+b2+b3)	-	-	-	-	-	-	-
b1) Instituciones de Crédito	-	-	-		-	-	-
b2) Títulos y Valores	-	-	-		-	-	-
b3) Arrendamientos Financieros	-	-	-		-	-	-
2. Otros Pasivos	**1,263,982.36**				160,515.90		
3. Total de la Deuda Pública y Otros Pasivos	**1,263,982.36**	-	-	-	**160,515.90**	-	-
4. Deuda Contingente 1 (informativo)	-	-	-	-	-	-	-
A. Deuda Contingente 1					-		
B. Deuda Contingente 2					-		
C. Deuda Contingente XX					-		
5. Valor de Instrumentos Bono Cupón Cero 2 (Informativo)	-	-	-	-	-	-	-
A. Instrumento Bono Cupón Cero 1					-		
B. Instrumento Bono Cupón Cero 2					0		
C. Instrumento Bono Cupón Cero XX					0		

1 Se refiere a cualquier Financiamiento sin fuente o garantía de pago definida, que sea asumida de manera solidaria o subsidiaria por las Entidades Federativas con sus Municipios, organismos descentralizados y empresas de participación estatal mayoritaria y fideicomisos, locales o municipales, y por los Municipios con sus respectivos organismos descentralizados y empresas de participación municipal mayoritaria.

2. Se refiere al valor del Bono Cupón Cero que respalda el pago de los créditos asociados al mismo (Activo).

Obligaciones a Corto Plazo (k)	**Monto Contratado (l)**	**Plazo Pactado (m)**	**Tasa de Interés (n)**	**Comisiones y Costos Relacionados (o)**	**Tasa Efectiva (p)**
6. Obligaciones a Corto Plazo (Informativo)	-	-	-	-	-
A. Crédito 1					
B. Crédito 2					
C. Crédito XX					

FIDEICOMISO DISTRITO TEC (a)										
Informe Analítico de Obligaciones Diferentes de Financiamientos – LDF										
Del 1 de Enero al 31 de Diciembre de 2021 (b)										
(PESOS)										
Denominación de las Obligaciones Diferentes de Financiamiento	Fecha del Contrato	Fecha de inicio de operación del proyecto	Fecha de vencimiento	Monto de la inversión pactado	Plazo pactado	Monto promedio mensual del pago de la contraprestación	Monto promedio mensual del pago de la contraprestación correspondiente al pago de inversión	Monto pagado de la inversión al XX de XXXX de 20XN	Monto pagado de la inversión actualizado al XX de XXXX de 20XN	Saldo pendiente por pagar de la inversión al XX de XXXX de 20XN
(c)	(d)	(e)	(f)	(g)	(h)	(i)	(j)	(k)	(l)	(m = g – l)
A. Asociaciones Público Privadas (APP's) (A=a+b+c+d)	-	-	-	-	-	-	-	-	-	-
a) APP 1										-
b) APP 2										-
c) APP 3										-
d) APP XX										-
										-
B. Otros Instrumentos (B=a+b+c+d)	-	-	-	-	-	-	-	-	-	-
a) Otro Instrumento 1										-
b) Otro Instrumento 2										-
c) Otro Instrumento 3										-
d) Otro Instrumento XX										-
										-
C. Total de Obligaciones Diferentes de Financiamiento (C=A+B)	-	-	-	-	-	-	-	-	-	-

M.I. Guillermo Hernández Ramírez
Director General del Fideicomiso Distrito Tec

FIDEICOMISO DISTRITO TEC (a)
Balance Presupuestario - LDF
Del 1 de Enero al 31 de Diciembre de 2021 (b)
(PESOS)

Concepto (c)	Estimado/ Aprobado (d)	Devengado	Recaudado/ Pagado
A. Ingresos Totales (A = A1+A2+A3)	**17,000,000.00**	**17,847,299.72**	**17,847,299.72**
A1. Ingresos de Libre Disposición	17,000,000.00	17,847,299.72	17,847,299.72
A2. Transferencias Federales Etiquetadas			
A3. Financiamiento Neto	-	-	-
B. Egresos Presupuestarios[1] (B = B1+B2)	**17,000,000.00**	**22,407,741.40**	**22,310,911.68**
B1. Gasto No Etiquetado (sin incluir Amortización de la Deuda Pública)	17,000,000.00	22,407,741.40	22,310,911.68
B2. Gasto Etiquetado (sin incluir Amortización de la Deuda Pública)			
C. Remanentes del Ejercicio Anterior (C = C1 + C2)	**-**	**19,966,272.18**	**19,966,272.18**
C1. Remanentes de Ingresos de Libre Disposición aplicados en el periodo	-	19,966,272.18	19,966,272.18
C2. Remanentes de Transferencias Federales Etiquetadas aplicados en el periodo			
I. Balance Presupuestario (I = A – B + C)	**-**	**15,405,830.50**	**15,502,660.22**
II. Balance Presupuestario sin Financiamiento Neto (II = I - A3)	**-**	**15,405,830.50**	**15,502,660.22**
III. Balance Presupuestario sin Financiamiento Neto y sin Remanentes del Ejercicio Anterior (III= II - C)	**-**	**- 4,560,441.68**	**- 4,463,611.96**

Concepto	Aprobado	Devengado	Pagado
E. Intereses, Comisiones y Gastos de la Deuda (E = E1+E2)	**-**	**-**	**-**
E1. Intereses, Comisiones y Gastos de la Deuda con Gasto No Etiquetado			
E2. Intereses, Comisiones y Gastos de la Deuda con Gasto Etiquetado			
IV. Balance Primario (IV = III - E)	**-**	**- 4,560,441.68**	**- 4,463,611.96**

FIDEICOMISO DISTRITO TEC (a)
Balance Presupuestario - LDF
Del 1 de Enero al 31 de Diciembre de 2021 (b)
(PESOS)

Concepto	Estimado/ Aprobado	Devengado	Recaudado/ Pagado
F. Financiamiento (F = F1 + F2)	**-**	**-**	**-**
F1. Financiamiento con Fuente de Pago de Ingresos de Libre Disposición			
F2. Financiamiento con Fuente de Pago de Transferencias Federales Etiquetadas			
G. Amortización de la Deuda (G = G1 + G2)	**-**	**-**	**-**
G1. Amortización de la Deuda Pública con Gasto No Etiquetado			
G2. Amortización de la Deuda Pública con Gasto Etiquetado			
A3. Financiamiento Neto (A3 = F – G)	**-**	**-**	**-**

Concepto	Estimado/ Aprobado	Devengado	Recaudado/ Pagado
A1. Ingresos de Libre Disposición	17,000,000.00	17,847,299.72	17,847,299.72
A3.1 Financiamiento Neto con Fuente de Pago de Ingresos de Libre Disposición (A3.1 = F1 – G1)	-	-	-
F1. Financiamiento con Fuente de Pago de Ingresos de Libre Disposición	-	-	-
G1. Amortización de la Deuda Pública con Gasto No Etiquetado	-	-	-
B1. Gasto No Etiquetado (sin incluir Amortización de la Deuda Pública)	17,000,000.00	22,407,741.40	22,310,911.68
C1. Remanentes de Ingresos de Libre Disposición aplicados en el periodo		19,966,272.18	19,966,272.18
V. Balance Presupuestario de Recursos Disponibles (V = A1 + A3.1 – B 1 + C1)	**-**	**15,405,830.50**	**15,502,660.22**
VI. Balance Presupuestario de Recursos Disponibles sin Financiamiento Neto (VI = V – A3.1)	**-**	**15,405,830.50**	**15,502,660.22**

FIDEICOMISO DISTRITO TEC (a)
Balance Presupuestario - LDF
Del 1 de Enero al 31 de Diciembre de 2021 (b)
(PESOS)

Concepto	Estimado/ Aprobado	Devengado	Recaudado/ Pagado
A2. Transferencias Federales Etiquetadas	-	-	-
A3.2 Financiamiento Neto con Fuente de Pago de Transferencias Federales Etiquetadas (A3.2 = F2 – G2)	-	-	-
F2. Financiamiento con Fuente de Pago de Transferencias Federales Etiquetadas	-	-	-
G2. Amortización de la Deuda Pública con Gasto Etiquetado	-	-	-
B2. Gasto Etiquetado (sin incluir Amortización de la Deuda Pública)	-	-	-
C2. Remanentes de Transferencias Federales Etiquetadas aplicados en el periodo		-	-
VII. Balance Presupuestario de Recursos Etiquetados (VII = A2 + A3.2 – B2 + C2)	**-**	**-**	**-**
VIII. Balance Presupuestario de Recursos Etiquetados sin Financiamiento Neto (VIII = VII – A3.2)	**-**	**-**	**-**

FIDEICOMISO DISTRITO TEC (a) Estado Analítico de Ingresos Detallado - LDF Del 1 de Enero al 31 de Diciembre de 2021 (b) (PESOS)						
Concepto (c)	Ingreso					Diferencia (e)
	Estimado (d)	Ampliaciones/ (Reducciones)	Modificado	Devengado	Recaudado	
Ingresos de Libre Disposición						
A. Impuestos			-			-
B. Cuotas y Aportaciones de Seguridad Social			-			-
C. Contribuciones de Mejoras			-			-
D. Derechos			-			-
E. Productos			-			-
F. Aprovechamientos			-			-
G. Ingresos por Ventas de Bienes y Prestación Servicio	-	-	-	-	-	-
H. Participaciones (H=h1+h2+h3+h4+h5+h6+h7+h8+h9+h10+h11)	-	-	-	-	-	-
h1) Fondo General de Participaciones			-			-
h2) Fondo de Fomento Municipal			-			-
h3) Fondo de Fiscalización y Recaudación			-			-
h4) Fondo de Compensación			-			-
h5) Fondo de Extracción de Hidrocarburos			-			-
h6) Impuesto Especial Sobre Producción y Servicios			-			-
h7) 0.136% de la Recaudación Federal Participable			-			-
h8) 3.17% Sobre Extracción de Petróleo			-			-
h9) Gasolinas y Diésel			-			-
h10) Fondo del Impuesto Sobre la Renta			-			-
h11) Fondo de Estabilización de los Ingresos de las Entidades Federativas			-			-
I. Incentivos Derivados de la Colaboración Fiscal (I=i1+i2+i3+i4+i5)	-	-	-	-	-	-
i1) Tenencia o Uso de Vehículos			-			-
i2) Fondo de Compensación ISAN			-			-
i3) Impuesto Sobre Automóviles Nuevos			-			-
i4) Fondo de Compensación de Repecos-Intermedios			-			-
i5) Otros Incentivos Económicos			-			-

FIDEICOMISO DISTRITO TEC (a) Estado Analítico de Ingresos Detallado - LDF Del 1 de Enero al 31 de Diciembre de 2021 (b) (PESOS)						
Concepto (c)	Ingreso					Diferencia (e)
	Estimado (d)	Ampliaciones/ (Reducciones)	Modificado	Devengado	Recaudado	
J. Transferencias y Asignaciones			-			-
K. Convenios	-	-	-	-	-	-
k1) Otros Convenios y Subsidios			-			-
L. Otros Ingresos de Libre Disposición (L=l1+l2)	17,000,000.00	-	17,000,000.00	17,000,000.00	17,000,000.00	-
l1) Participaciones en Ingresos Locales			-			-
l2) Otros Ingresos de Libre Disposición	17,000,000.00	-	17,000,000.00	17,000,000.00	17,000,000.00	-
I. Total de Ingresos de Libre Disposición (I=A+B+C+D+E+F+G+H+I+J+K+L)	**17,000,000.00**	**-**	**17,000,000.00**	**17,000,000.00**	**17,000,000.00**	**-**
Ingresos Excedentes de Ingresos de Libre Disposición						
Transferencias Federales Etiquetadas						
A. Aportaciones (A=a1+a2+a3+a4+a5+a6+a7+a8)	-	-	-	-	-	-
a1) Fondo de Aportaciones para la Nómina Educativa y Gasto Operativo			-			-
a2) Fondo de Aportaciones para los Servicios de Salud			-			-
a3) Fondo de Aportaciones para la Infraestructura Social			-			-
a4) Fondo de Aportaciones para el Fortalecimiento de los Municipios y de las Demarcaciones Territoriales del Distrito Federal			-			-
a5) Fondo de Aportaciones Múltiples			-			-
a6) Fondo de Aportaciones para la Educación Tecnológica y de Adultos			-			-
a7) Fondo de Aportaciones para la Seguridad Pública de los Estados y del Distrito Federal			-			-
a8) Fondo de Aportaciones para el Fortalecimiento de las Entidades Federativas			-			-
B. Convenios (B=b1+b2+b3+b4)	-	-	-	-	-	-
b1) Convenios de Protección Social en Salud			-			-
b2) Convenios de Descentralización			-			-
b3) Convenios de Reasignación			-			-
b4) Otros Convenios y Subsidios			-			-

FIDEICOMISO DISTRITO TEC (a) Estado Analítico de Ingresos Detallado - LDF Del 1 de Enero al 31 de Diciembre de 2021 (b) (PESOS)						
Concepto (c)	Ingreso					Diferencia (e)
	Estimado (d)	Ampliaciones/ (Reducciones)	Modificado	Devengado	Recaudado	
C. Fondos Distintos de Aportaciones (C=c1+c2)	-	-	-	-	-	-
c1) Fondo para Entidades Federativas y Municipios Productores de Hidrocarburos			-			-
c2) Fondo Minero			-			-
D. Transferencias, Asignaciones, Subsidios y Subvenciones, y Pensiones y Jubilaciones			-			-
E. Otras Transferencias Federales Etiquetadas			-			-
II. Total de Transferencias Federales Etiquetadas (II = A + B + C + D + E)	**-**	**-**	**-**	**-**	**-**	**-**
III. Ingresos Derivados de Financiamientos (III = A)	**-**	**-**	**-**	**-**	**-**	**-**
A. Ingresos Derivados de Financiamientos			-			-
IV. Total de Ingresos (IV = I + II + III)	**17,000,000.00**	**-**	**17,000,000.00**	**17,000,000.00**	**17,000,000.00**	**-**
Datos Informativos						
1. Ingresos Derivados de Financiamientos con Fuente de Pago de Ingresos de Libre Disposición			-			-
2. Ingresos Derivados de Financiamientos con Fuente de Pago de Transferencias Federales Etiquetadas			-			-
3. Ingresos Derivados de Financiamientos (3 = 1 + 2)	**-**	**-**	**-**	**-**	**-**	**-**

FIDEICOMISO DISTRITO TEC (a)
Estado Analítico del Ejercicio del Presupuesto de Egresos Detallado - LDF
Clasificación por Objeto del Gasto (Capítulo y Concepto)
Del 1 de Enero al 31 de Diciembre de 2021 (b)
(PESOS)

Concepto (c)	Egresos					Subejercicio (e)
	Aprobado (d)	Ampliaciones/ (Reducciones)	Modificado	Devengado	Pagado	
I. Gasto No Etiquetado (I=A+B+C+D+E+F+G+H+I)	**17,000,000.00**	**27,784,821.17**	**44,784,821.17**	**22,407,741.40**	**22,310,911.68**	**22,377,079.77**
A. Servicios Personales (A=a1+a2+a3+a4+a5+a6+a7)	1,622,264.31	-	1,622,264.31	1,593,316.94	1,504,254.22	28,947.37
a1) Remuneraciones al Personal de Carácter Permanente	1,368,584.21	-	1,368,584.21	1,358,583.84	1,358,583.84	10,000.37
a2) Remuneraciones al Personal de Carácter Transitorio			-			-
a3) Remuneraciones Adicionales y Especiales	253,680.10	-	253,680.10	234,733.10	145,670.38	18,947.00
a4) Seguridad Social			-			-
a5) Otras Prestaciones Sociales y Económicas			-			-
a6) Previsiones			-			-
a7) Pago de Estímulos a Servidores Públicos			-			-
B. Materiales y Suministros (B=b1+b2+b3+b4+b5+b6+b7+b8+b9)	160,000.00	-	160,000.00	22,020.31	22,020.31	137,979.69
b1) Materiales de Administración, Emisión de Documentos y Artículos Oficiales	80,000.00	-	80,000.00	22,020.31	22,020.31	57,979.69
b2) Alimentos y Utensilios			-			-
b3) Materias Primas y Materiales de Producción y Comercialización			-			-
b4) Materiales y Artículos de Construcción y de Reparación	30,000.00	-	30,000.00	-	-	30,000.00
b5) Productos Químicos, Farmacéuticos y de Laboratorio			-			-
b6) Combustibles, Lubricantes y Aditivos			-			-
b7) Vestuario, Blancos, Prendas de Protección y Artículos Deportivos			-			-
b8) Materiales y Suministros Para Seguridad			-			-
b9) Herramientas, Refacciones y Accesorios Menores	50,000.00	-	50,000.00	-	-	50,000.00
C. Servicios Generales (C=c1+c2+c3+c4+c5+c6+c7+c8+c9)	837,637.68	-	837,637.68	814,592.87	806,825.87	23,044.81
c1) Servicios Básicos			-			-
c2) Servicios de Arrendamiento	15,000.00	- 2,400.00	12,600.00	12,600.00	12,600.00	-
c3) Servicios Profesionales, Científicos, Técnicos y Otros Servicios	612,637.92	-	612,637.92	608,729.28	608,729.28	3,908.64
c4) Servicios Financieros, Bancarios y Comerciales	120,000.00	-	120,000.00	116,375.84	116,375.84	3,624.16
c5) Servicios de Instalación, Reparación, Mantenimiento y Conservación			-			-
c6) Servicios de Comunicación Social y Publicidad			-			-
c7) Servicios de Traslado y Viáticos	39,999.76	- 709.00	39,290.76	25,918.75	25,918.75	13,372.01
c8) Servicios Oficiales			-			-
c9) Otros Servicios Generales	50,000.00	3,109.00	53,109.00	50,969.00	43,202.00	2,140.00

FIDEICOMISO DISTRITO TEC (a)
Estado Analítico del Ejercicio del Presupuesto de Egresos Detallado - LDF
Clasificación por Objeto del Gasto (Capítulo y Concepto)
Del 1 de Enero al 31 de Diciembre de 2021 (b)
(PESOS)

Concepto (c)	Egresos					Subejercicio (e)
	Aprobado (d)	Ampliaciones/ (Reducciones)	Modificado	Devengado	Pagado	
D. Transferencias, Asignaciones, Subsidios y Otras Ayudas (D=d1+d2+d3+d4+d5+d6+d7+d8+d9)	-	-	-	-	-	-
d1) Transferencias Internas y Asignaciones al Sector Público			-			-
d2) Transferencias al Resto del Sector Público			-			-
d3) Subsidios y Subvenciones			-			-
d4) Ayudas Sociales			-			-
d5) Pensiones y Jubilaciones			-			-
d6) Transferencias a Fideicomisos, Mandatos y Otros Análogos			-			-
d7) Transferencias a la Seguridad Social			-			-
d8) Donativos			-			-
d9) Transferencias al Exterior			-			-
E. Bienes Muebles, Inmuebles e Intangibles (E=e1+e2+e3+e4+e5+e6+e7+e8+e9)	200,000.00	-	200,000.00	11,539.10	11,539.10	188,460.90
e1) Mobiliario y Equipo de Administración	200,000.00	-	200,000.00	11,539.10	11,539.10	188,460.90
e2) Mobiliario y Equipo Educacional y Recreativo			-			-
e3) Equipo e Instrumental Médico y de Laboratorio			-			-
e4) Vehículos y Equipo de Transporte			-			-
e5) Equipo de Defensa y Seguridad			-			-
e6) Maquinaria, Otros Equipos y Herramientas			-			-
e7) Activos Biológicos			-			-
e8) Bienes Inmuebles			-			-
e9) Activos Intangibles			-			-
F. Inversión Pública (F=f1+f2+f3)	14,180,098.01	27,784,821.17	41,964,919.18	19,966,272.18	19,966,272.18	21,998,647.00
f1) Obra Pública en Bienes de Dominio Público			-			-
f2) Obra Pública en Bienes Propios	14,180,098.01	27,784,821.17	41,964,919.18	19,966,272.18	19,966,272.18	21,998,647.00
f3) Proyectos Productivos y Acciones de Fomento			-			-
G. Inversiones Financieras y Otras Provisiones (G=g1+g2+g3+g4+g5+g6+g7)	-	-	-	-	-	-
g1) Inversiones Para el Fomento de Actividades Productivas			-			-
g2) Acciones y Participaciones de Capital			-			-
g3) Compra de Títulos y Valores			-			-
g4) Concesión de Préstamos			-			-
g5) Inversiones en Fideicomisos, Mandatos y Otros Análogos			-			-
Fideicomiso de Desastres Naturales (Informativo)			-			-
g6) Otras Inversiones Financieras			-			-
g7) Provisiones para Contingencias y Otras Erogaciones Especiales			-			-

FIDEICOMISO DISTRITO TEC (a) Estado Analítico del Ejercicio del Presupuesto de Egresos Detallado - LDF Clasificación por Objeto del Gasto (Capítulo y Concepto) Del 1 de Enero al 31 de Diciembre de 2021 (b) (PESOS)						
Concepto (c)	**Egresos**					**Subejercicio (e)**
	Aprobado (d)	**Ampliaciones/ (Reducciones)**	**Modificado**	**Devengado**	**Pagado**	
H. Participaciones y Aportaciones (H=h1+h2+h3)	-	-	-	-	-	-
h1) Participaciones			-			-
h2) Aportaciones			-			-
h3) Convenios			-			-
I. Deuda Pública (I=i1+i2+i3+i4+i5+i6+i7)	-	-	-	-	-	-
i1) Amortización de la Deuda Pública			-			-
i2) Intereses de la Deuda Pública			-			-
i3) Comisiones de la Deuda Pública			-			-
i4) Gastos de la Deuda Pública			-			-
i5) Costo por Coberturas			-			-
i6) Apoyos Financieros			-			-
i7) Adeudos de Ejercicios Fiscales Anteriores (ADEFAS)			-			-
II. Gasto Etiquetado (II=A+B+C+D+E+F+G+H+I)	**-**	**-**	**-**	**-**	**-**	**-**
A. Servicios Personales (A=a1+a2+a3+a4+a5+a6+a7)	-	-	-	-	-	-
a1) Remuneraciones al Personal de Carácter Permanente			-			-
a2) Remuneraciones al Personal de Carácter Transitorio			-			-
a3) Remuneraciones Adicionales y Especiales			-			-
a4) Seguridad Social			-			-
a5) Otras Prestaciones Sociales y Económicas			-			-
a6) Previsiones			-			-
a7) Pago de Estímulos a Servidores Públicos			-			-
B. Materiales y Suministros (B=b1+b2+b3+b4+b5+b6+b7+b8+b9)	-	-	-	-	-	-
b1) Materiales de Administración, Emisión de Documentos y Artículos Oficiales			-			-
b2) Alimentos y Utensilios			-			-
b3) Materias Primas y Materiales de Producción y Comercialización			-			-
b4) Materiales y Artículos de Construcción y de Reparación			-			-
b5) Productos Químicos, Farmacéuticos y de Laboratorio			-			-
b6) Combustibles, Lubricantes y Aditivos			-			-
b7) Vestuario, Blancos, Prendas de Protección y Artículos Deportivos			-			-
b8) Materiales y Suministros Para Seguridad			-			-
b9) Herramientas, Refacciones y Accesorios Menores			-			-

FIDEICOMISO DISTRITO TEC (a) Estado Analítico del Ejercicio del Presupuesto de Egresos Detallado - LDF Clasificación por Objeto del Gasto (Capítulo y Concepto) Del 1 de Enero al 31 de Diciembre de 2021 (b) (PESOS)						
Concepto (c)	Egresos					Subejercicio (e)
	Aprobado (d)	Ampliaciones/ (Reducciones)	Modificado	Devengado	Pagado	
C. Servicios Generales (C=c1+c2+c3+c4+c5+c6+c7+c8+c9)	-	-	-	-	-	-
c1) Servicios Básicos			-			-
c2) Servicios de Arrendamiento			-			-
c3) Servicios Profesionales, Científicos, Técnicos y Otros Servicios			-			-
c4) Servicios Financieros, Bancarios y Comerciales			-			-
c5) Servicios de Instalación, Reparación, Mantenimiento y Conservación			-			-
c6) Servicios de Comunicación Social y Publicidad			-			-
c7) Servicios de Traslado y Viáticos			-			-
c8) Servicios Oficiales			-			-
c9) Otros Servicios Generales			-			-
D. Transferencias, Asignaciones, Subsidios y Otras Ayudas (D=d1+d2+d3+d4+d5+d6+d7+d8+d9)	-	-	-	-	-	-
d1) Transferencias Internas y Asignaciones al Sector Público			-			-
d2) Transferencias al Resto del Sector Público			-			-
d3) Subsidios y Subvenciones			-			-
d4) Ayudas Sociales			-			-
d5) Pensiones y Jubilaciones			-			-
d6) Transferencias a Fideicomisos, Mandatos y Otros Análogos			-			-
d7) Transferencias a la Seguridad Social			-			-
d8) Donativos			-			-
d9) Transferencias al Exterior			-			-
E. Bienes Muebles, Inmuebles e Intangibles (E=e1+e2+e3+e4+e5+e6+e7+e8+e9)	-	-	-	-	-	-
e1) Mobiliario y Equipo de Administración			-			-
e2) Mobiliario y Equipo Educacional y Recreativo			-			-
e3) Equipo e Instrumental Médico y de Laboratorio			-			-
e4) Vehículos y Equipo de Transporte			-			-
e5) Equipo de Defensa y Seguridad			-			-
e6) Maquinaria, Otros Equipos y Herramientas			-			-
e7) Activos Biológicos			-			-
e8) Bienes Inmuebles			-			-
e9) Activos Intangibles			-			-

FIDEICOMISO DISTRITO TEC (a)
Estado Analítico del Ejercicio del Presupuesto de Egresos Detallado - LDF
Clasificación por Objeto del Gasto (Capítulo y Concepto)
Del 1 de Enero al 31 de Diciembre de 2021 (b)
(PESOS)

Concepto (c)	Egresos					Subejercicio (e)
	Aprobado (d)	Ampliaciones/ (Reducciones)	Modificado	Devengado	Pagado	
F. Inversión Pública (F=f1+f2+f3)	-	-	-	-	-	-
f1) Obra Pública en Bienes de Dominio Público			-			-
f2) Obra Pública en Bienes Propios			-			-
f3) Proyectos Productivos y Acciones de Fomento			-			-
G. Inversiones Financieras y Otras Provisiones (G=g1+g2+g3+g4+g5+g6+g7)	-	-	-	-	-	-
g1) Inversiones Para el Fomento de Actividades Productivas			-			-
g2) Acciones y Participaciones de Capital			-			-
g3) Compra de Títulos y Valores			-			-
g4) Concesión de Préstamos			-			-
g5) Inversiones en Fideicomisos, Mandatos y Otros Análogos			-			-
Fideicomiso de Desastres Naturales (Informativo)			-			-
g6) Otras Inversiones Financieras			-			-
g7) Provisiones para Contingencias y Otras Erogaciones Especiales			-			-
H. Participaciones y Aportaciones (H=h1+h2+h3)	-	-	-	-	-	-
h1) Participaciones			-			-
h2) Aportaciones			-			-
h3) Convenios			-			-
I. Deuda Pública (I=i1+i2+i3+i4+i5+i6+i7)	-	-	-	-	-	-
i1) Amortización de la Deuda Pública			-			-
i2) Intereses de la Deuda Pública			-			-
i3) Comisiones de la Deuda Pública			-			-
i4) Gastos de la Deuda Pública			-			-
i5) Costo por Coberturas			-			-
i6) Apoyos Financieros			-			-
i7) Adeudos de Ejercicios Fiscales Anteriores (ADEFAS)			-			-
III. Total de Egresos (III = I + II)	**17,000,000.00**	**27,784,821.17**	**44,784,821.17**	**22,407,741.40**	**22,310,911.68**	**22,377,079.77**

M.I. Guillermo Hernández Ramírez
Director General del Fideicomiso Distrito Tec

FIDEICOMISO DISTRITO TEC (a)
Estado Analítico del Ejercicio del Presupuesto de Egresos Detallado - LDF
Clasificación Administrativa
Del 1 de Enero al 31 de Diciembre de 2021 (b)
(PESOS)

Concepto (c)	Egresos					Subejercicio (e)
	Aprobado (d)	Ampliaciones/ (Reducciones)	Modificado	Devengado	Pagado	
I. Gasto No Etiquetado (I=A+B+C+D+E+F+G+H)	**17,000,000.00**	**27,784,821.17**	**44,784,821.17**	**22,407,741.40**	**22,310,911.68**	**22,377,079.77**
FIDEICOMISO DISTRITO TEC	17,000,000.00	27,784,821.17	44,784,821.17	22,407,741.40	22,310,911.68	22,377,079.77
						-
						-
						-
						-
						-
						-
						-
II. Gasto Etiquetado (II=A+B+C+D+E+F+G+H)	**-**	**-**	**-**	**-**	**-**	**-**
FIDEICOMISO DISTRITO TEC	-	-	-	-	-	-
						-
						-
						-
						-
						-
						-
						-
						-
III. Total de Egresos (III = I + II)	**17,000,000.00**	**27,784,821.17**	**44,784,821.17**	**22,407,741.40**	**22,310,911.68**	**22,377,079.77**

FIDEICOMISO DISTRITO TEC (a) Estado Analítico del Ejercicio del Presupuesto de Egresos Detallado - LDF Clasificación Funcional (Finalidad y Función) Del 1 de Enero al 31 de Diciembre de 2021 (b) (PESOS)						
Concepto (c)	Egresos					Subejercicio (e)
	Aprobado (d)	Ampliaciones/ (Reducciones)	Modificado	Devengado	Pagado	
I. Gasto No Etiquetado (I=A+B+C+D)	**17,000,000.00**	**27,784,821.17**	**44,784,821.17**	**22,407,741.40**	**22,310,911.68**	**22,377,079.77**
A. Gobierno (A=a1+a2+a3+a4+a5+a6+a7+a8)	**-**	**-**	**-**	**-**	**-**	**-**
a1) Legislación			-			-
a2) Justicia			-			-
a3) Coordinación de la Política de Gobierno			-			-
a4) Relaciones Exteriores			-			-
a5) Asuntos Financieros y Hacendarios			-			-
a6) Seguridad Nacional			-			-
a7) Asuntos de Orden Público y de Seguridad Interior			-			-
a8) Otros Servicios Generales			-			-
B. Desarrollo Social (B=b1+b2+b3+b4+b5+b6+b7)	**17,000,000.00**	**27,784,821.17**	**44,784,821.17**	**22,407,741.40**	**22,310,911.68**	**22,377,079.77**
b1) Protección Ambiental			-			-
b2) Vivienda y Servicios a la Comunidad	17,000,000.00	27,784,821.17	44,784,821.17	22,407,741.40	22,310,911.68	22,377,079.77
b3) Salud			-			-
b4) Recreación, Cultura y Otras Manifestaciones Sociales			-			-
b5) Educación			-			-
b6) Protección Social			-			-
b7) Otros Asuntos Sociales			-			-
C. Desarrollo Económico (C=c1+c2+c3+c4+c5+c6+c7+c8+c9)	**-**	**-**	**-**	**-**	**-**	**-**
c1) Asuntos Económicos, Comerciales y Laborales en General			-			-
c2) Agropecuaria, Silvicultura, Pesca y Caza			-			-
c3) Combustibles y Energía			-			-
c4) Minería, Manufacturas y Construcción			-			-
c5) Transporte			-			-
c6) Comunicaciones			-			-
c7) Turismo			-			-
c8) Ciencia, Tecnología e Innovación			-			-
c9) Otras Industrias y Otros Asuntos Económicos			-			-

FIDEICOMISO DISTRITO TEC (a)
Estado Analítico del Ejercicio del Presupuesto de Egresos Detallado - LDF
Clasificación Funcional (Finalidad y Función)
Del 1 de Enero al 31 de Diciembre de 2021 (b)
(PESOS)

Concepto (c)	Egresos					Subejercicio (e)
	Aprobado (d)	Ampliaciones/ (Reducciones)	Modificado	Devengado	Pagado	
D. Otras No Clasificadas en Funciones Anteriores (D=d1+d2+d3+d4)	-	-	-	-	-	-
d1) Transacciones de la Deuda Publica / Costo Financiero de la Deuda			-			-
d2) Transferencias, Participaciones y Aportaciones Entre Diferentes Niveles y Ordenes de Gobierno			-			-
d3) Saneamiento del Sistema Financiero			-			-
d4) Adeudos de Ejercicios Fiscales Anteriores			-			-
II. Gasto Etiquetado (II=A+B+C+D)	-	-	-	-	-	-
A. Gobierno (A=a1+a2+a3+a4+a5+a6+a7+a8)	-	-	-	-	-	-
a1) Legislación			-			-
a2) Justicia			-			-
a3) Coordinación de la Política de Gobierno			-			-
a4) Relaciones Exteriores			-			-
a5) Asuntos Financieros y Hacendarios			-			-
a6) Seguridad Nacional			-			-
a7) Asuntos de Orden Público y de Seguridad Interior			-			-
a8) Otros Servicios Generales			-			-
B. Desarrollo Social (B=b1+b2+b3+b4+b5+b6+b7)	-	-	-	-	-	-
b1) Protección Ambiental			-			-
b2) Vivienda y Servicios a la Comunidad			-			-
b3) Salud			-			-
b4) Recreación, Cultura y Otras Manifestaciones Sociales			-			-
b5) Educación			-			-
b6) Protección Social			-			-
b7) Otros Asuntos Sociales			-			-
C. Desarrollo Económico (C=c1+c2+c3+c4+c5+c6+c7+c8+c9)	-	-	-	-	-	-
c1) Asuntos Económicos, Comerciales y Laborales en General			-			-
c2) Agropecuaria, Silvicultura, Pesca y Caza			-			-
c3) Combustibles y Energía			-			-
c4) Minería, Manufacturas y Construcción			-			-
c5) Transporte			-			-
c6) Comunicaciones			-			-
c7) Turismo			-			-
c8) Ciencia, Tecnología e Innovación			-			-
c9) Otras Industrias y Otros Asuntos Económicos			-			-

FIDEICOMISO DISTRITO TEC (a) Estado Analítico del Ejercicio del Presupuesto de Egresos Detallado - LDF Clasificación Funcional (Finalidad y Función) Del 1 de Enero al 31 de Diciembre de 2021 (b) (PESOS)						
Concepto (c)	**Egresos**					**Subejercicio (e)**
	Aprobado (d)	**Ampliaciones/ (Reducciones)**	**Modificado**	**Devengado**	**Pagado**	
D. Otras No Clasificadas en Funciones Anteriores (D=d1+d2+d3+d4)	**-**	**-**	**-**	**-**	**-**	**-**
d1) Transacciones de la Deuda Publica / Costo Financiero de la Deuda			-			-
d2) Transferencias, Participaciones y Aportaciones Entre Diferentes Niveles y Ordenes de Gobierno			-			-
d3) Saneamiento del Sistema Financiero			-			-
d4) Adeudos de Ejercicios Fiscales Anteriores			-			-
III. Total de Egresos (III = I + II)	**17,000,000.00**	**27,784,821.17**	**44,784,821.17**	**22,407,741.40**	**22,310,911.68**	**22,377,079.77**

FIDEICOMISO DISTRITO TEC (a)
Estado Analítico del Ejercicio del Presupuesto de Egresos Detallado - LDF
Clasificación de Servicios Personales por Categoría
Del 1 de Enero al 31 de Diciembre de 2021 (b)
(PESOS)

Concepto (c)	Egresos					Subejercicio (e)
	Aprobado (d)	Ampliaciones/ (Reducciones)	Modificado	Devengado	Pagado	
I. Gasto No Etiquetado (I=A+B+C+D+E+F)	**1,622,264.31**	**-**	**1,622,264.31**	**1,593,316.94**	**1,504,254.22**	**28,947.37**
A. Personal Administrativo y de Servicio Público	**1,622,264.31**	**-**	1,622,264.31	**1,593,316.94**	**1,504,254.22**	28,947.37
B. Magisterio			-			-
C. Servicios de Salud (C=c1+c2)	-	-	-	-	-	-
c1) Personal Administrativo			-			-
c2) Personal Médico, Paramédico y afín			-			-
D. Seguridad Pública			-			-
E. Gastos asociados a la implementación de nuevas leyes federales o reformas a las mismas (E = e1 + e2)	-	-	-	-	-	-
e1) Nombre del Programa o Ley 1			-			-
e2) Nombre del Programa o Ley 2			-			-
F. Sentencias laborales definitivas			-			-
II. Gasto Etiquetado (II=A+B+C+D+E+F)	**-**	**-**	**-**	**-**	**-**	**-**
A. Personal Administrativo y de Servicio Público			-			-
B. Magisterio			-			-
C. Servicios de Salud (C=c1+c2)	-	-	-	-	-	-
c1) Personal Administrativo			-			-
c2) Personal Médico, Paramédico y afín			-			-
D. Seguridad Pública			-			-
E. Gastos asociados a la implementación de nuevas leyes federales o reformas a las mismas (E = e1 + e2)	-	-	-	-	-	-
e1) Nombre del Programa o Ley 1			-			-
e2) Nombre del Programa o Ley 2			-			-
F. Sentencias laborales definitivas			-			-
III. Total del Gasto en Servicios Personales (III = I + II)	**1,622,264.31**	**-**	**1,622,264.31**	**1,593,316.94**	**1,504,254.22**	**28,947.37**

M.I. Guillermo Hernández Ramírez
Director General del Fideicomiso Distrito Tec

FIDEICOMISO DISTRITO TEC (a) Proyecciones de Ingresos - LDF (PESOS) (CIFRAS NOMINALES)						
Concepto (b)	**Año en Cuestión 2022 (de iniciativa de Ley) (c)**	**2023 (d)**	**2024 (d)**	**2025 (d)**	**2026 (d)**	**2027 (d)**
1. Ingresos de Libre Disposición (1=A+B+C+D+E+F+G+H+I+J+K+L)	**20,700,000.00**	**21,424,500.00**	**22,174,357.50**	**22,950,460.01**	**23,746,726.11**	**-**
A. Impuestos	-	-	-	-	-	
B. Cuotas y Aportaciones de Seguridad Social	-	-	-	-	-	
C. Contribuciones de Mejoras	-	-	-	-	-	
D. Derechos	-	-	-	-	-	
E. Productos	-	-	-	-	-	
F. Aprovechamientos	-	-	-	-	-	
G. Ingresos por Venta de Bienes y Prestación de Servicios	-	-	-	-	-	
H. Participaciones	-	-	-	-	-	
I. Incentivos Derivados de la Colaboración Fiscal	-	-	-	-	-	
J. Transferencias y Asignaciones	20,500,000.00	21,224,500.00	21,974,357.50	22,750,460.01	23,546,726.11	
K. Convenios	-	-	-	-	-	
L. Otros Ingresos de Libre Disposición	200,000.00	200,000.00	200,000.00	200,000.00	200,000.00	
2. Transferencias Federales Etiquetadas (2=A+B+C+D+E)	**-**	**-**	**-**	**-**	**-**	**-**
A. Aportaciones	-	-	-	-	-	
B. Convenios	-	-	-	-	-	
C. Fondos Distintos de Aportaciones	-	-	-	-	-	
D. Transferencias, Asignaciones, Subsidios y Subvenciones, y Pensiones y Jubilaciones	-	-	-	-	-	
E. Otras Transferencias Federales Etiquetadas	-	-	-	-	-	
3. Ingresos Derivados de Financiamientos (3=A)	**-**	**-**	**-**	**-**	**-**	**-**
A. Ingresos Derivados de Financiamientos	-	-	-	-	-	-
4. Total de Ingresos Proyectados (4=1+2+3)	**20,700,000.00**	**21,424,500.00**	**22,174,357.50**	**22,950,460.01**	**23,746,726.11**	**-**
Datos Informativos						
1. Ingresos Derivados de Financiamientos con Fuente de Pago de Recursos de Libre Disposición	-	-	-	-	-	
2. Ingresos derivados de Financiamientos con Fuente de Pago de Transferencias Federales Etiquetadas	-	-	-	-	-	
3. Ingresos Derivados de Financiamiento (3 = 1 + 2)	**-**	**-**	**-**	**-**	**-**	**-**

FIDEICOMISO DISTRITO TEC (a) Proyecciones de Egresos - LDF (PESOS) (CIFRAS NOMINALES)						
Concepto (b)	**Año en Cuestión 2022 (de proyecto de presupuesto) (c)**	**2023 (d)**	**2024 (d)**	**2025 (d)**	**2026 (d)**	**2027 (d)**
1. Gasto No Etiquetado (1=A+B+C+D+E+F+G+H+I)	**20,700,000.00**	**21,424,500.00**	**22,174,357.50**	**22,950,460.01**	**23,746,726.11**	**-**
A. Servicios Personales	1,400,611.91	1,449,633.32	1,500,370.49	1,552,883.46	1,630,527.63	-
B. Materiales y Suministros	93,150.00	96,410.25	99,748.61	103,277.07	108,440.92	-
C. Servicios Generales	984,276.14	1,018,725.81	1,054,381.21	1,091,284.55	1,145,848.78	-
D. Transferencias, Asignaciones, Subsidios y Otras Ayudas	-	-	-	-	-	-
E. Bienes Muebles, Inmuebles e Intangibles	20,700.00	21,424.50	22,174.36	22,950.46	24,097.98	-
F. Inversión Pública	18,201,261.95	18,838,306.12	19,497,682.83	20,180,064.47	20,837,810.79	-
G. Inversiones Financieras y Otras Provisiones	-	-	-	-	-	-
H. Participaciones y Aportaciones	-	-	-	-	-	-
I. Deuda Pública	-	-	-	-	-	-
2. Gasto Etiquetado (2=A+B+C+D+E+F+G+H+I)	**-**	**-**	**-**	**-**	**-**	**-**
A. Servicios Personales	-	-	-	-	-	-
B. Materiales y Suministros	-	-	-	-	-	-
C. Servicios Generales	-	-	-	-	-	-
D. Transferencias, Asignaciones, Subsidios y Otras Ayudas	-	-	-	-	-	-
E. Bienes Muebles, Inmuebles e Intangibles	-	-	-	-	-	-
F. Inversión Pública	-	-	-	-	-	-
G. Inversiones Financieras y Otras Provisiones	-	-	-	-	-	-
H. Participaciones y Aportaciones	-	-	-	-	-	-
I. Deuda Pública	-	-	-	-	-	-
3. Total de Egresos Proyectados (3 = 1 + 2)	**20,700,000.00**	**21,424,500.00**	**22,174,357.50**	**22,950,460.01**	**23,746,726.11**	**-**

FIDEICOMISO DISTRITO TEC (a) Resultados de Ingresos - LDF (PESOS)						
Concepto (b)	**2016 (c)**	**2017 (c)**	**2018 (c)**	**2019 (c)**	**2020 (c)**	**2021 (d)**
1. Ingresos de Libre Disposición (1=A+B+C+D+E+F+G+H+I+J+K+L)	**-**	**-**	**-**	**21,814,633.16**	**20,839,157.80**	**17,843,308.72**
A. Impuestos	-	-	-	-		
B. Cuotas y Aportaciones de Seguridad Social	-	-	-	-		
C. Contribuciones de Mejoras	-	-	-	-		
D. Derechos	-	-	-	-		
E. Productos	-	-	-	-		
F. Aprovechamientos	-	-	-	-		
G. Ingresos por Venta de Bienes y Prestación de Servicios	-	-	-	-		
H. Participaciones	-	-	-	-		
I. Incentivos Derivados de la Colaboración Fiscal	-	-	-	-		
J. Transferencias y Asignaciones	-	-	-	21,576,367.10	20,000,000.00	17,000,000.00
K. Convenios	-	-	-	-		
L. Otros Ingresos de Libre Disposición	-	-	-	238,266.06	839,157.80	843,308.72
2. Transferencias Federales Etiquetadas (2=A+B+C+D+E)	**-**	**-**	**-**	**-**	**-**	**-**
A. Aportaciones	-	-	-	-		
B. Convenios	-	-	-	-		
C. Fondos Distintos de Aportaciones	-	-	-	-		
D. Transferencias, Asignaciones, Subsidios y Subvenciones, y Pensiones y Jubilaciones	-	-	-	-		
E. Otras Transferencias Federales Etiquetadas	-	-	-	-		
3. Ingresos Derivados de Financiamientos (3=A)	**-**	**-**	**-**	**-**	**-**	**-**
A. Ingresos Derivados de Financiamientos	-	-	-	-	-	-
4. Total de Resultados de Ingresos (4=1+2+3)	**-**	**-**	**-**	**21,814,633.16**	**20,839,157.80**	**17,843,308.72**
Datos Informativos						
1. Ingresos Derivados de Financiamientos con Fuente de Pago de Recursos de Libre Disposición	-	-	-	-		
2. Ingresos derivados de Financiamientos con Fuente de Pago de Transferencias Federales Etiquetadas	-	-	-	-		
3. Ingresos Derivados de Financiamiento (3 = 1 + 2)	**-**	**-**	**-**	**-**	**-**	**-**

FIDEICOMISO DISTRITO TEC (a) Resultados de Egresos - LDF (PESOS)						
Concepto (b)	**2016 (c)**	**2017 (c)**	**2018 (c)**	**2019 (c)**	**2020 (c)**	**2021 (d)**
1. Gasto No Etiquetado (1=A+B+C+D+E+F+G+H+I)	**-**	**-**	**-**	**5,992,691.96**	**2,405,461.45**	**2,429,930.12**
A. Servicios Personales	-	-	-	220,239.93	1,486,561.79	1,593,316.94
B. Materiales y Suministros	-	-	-	-	21,886.44	22,020.31
C. Servicios Generales	-	-	-	252,818.56	897,013.22	814,592.87
D. Transferencias, Asignaciones, Subsidios y Otras Ayudas	-	-	-	-		
E. Bienes Muebles, Inmuebles e Intangibles	-	-	-	-		
F. Inversión Pública	-	-	-	5,519,633.47		
G. Inversiones Financieras y Otras Provisiones	-	-	-	-		
H. Participaciones y Aportaciones	-	-	-	-		
I. Deuda Pública	-	-	-	-		
2. Gasto Etiquetado (2=A+B+C+D+E+F+G+H+I)	**-**	**-**	**-**	**-**	**-**	**-**
A. Servicios Personales	-	-	-	-		
B. Materiales y Suministros	-	-	-	-		
C. Servicios Generales	-	-	-	-		
D. Transferencias, Asignaciones, Subsidios y Otras Ayudas	-	-	-	-		
E. Bienes Muebles, Inmuebles e Intangibles	-	-	-	-		
F. Inversión Pública	-	-	-	-		
G. Inversiones Financieras y Otras Provisiones	-	-	-	-		
H. Participaciones y Aportaciones	-	-	-	-		
I. Deuda Pública	-	-	-	-		
3. Total del Resultado de Egresos (3=1+2)	**-**	**-**	**-**	**5,992,691.96**	**2,405,461.45**	**2,429,930.12**

FIDEICOMISO DISTRITO TEC (a)
Guía de Cumplimiento de la Ley de Disciplina Financiera de las Entidades Federativas y Municipios
Del 1 de Enero al 31 de diciembre de 2021 (b)

Indicadores de Observancia (c)	Implementación				Resultado		Fundamento (h)	Comentarios (i)
	SI		NO					
		Mecanismo de Verificación (d)		Fecha estimada de cumplimiento (e)	Monto o valor (f)	Unidad (pesos/porcentaje) (g)		
INDICADORES PRESUPUESTARIOS								
A. INDICADORES CUANTITATIVOS								
1 Balance Presupuestario Sostenible (j)								
a. Propuesto	N.A.	Iniciativa de Ley de Ingresos y Proyecto de Presupuesto de Egresos				pesos	Art. 6 y 19 de la LDF	
b. Aprobado	N.A.	Ley de Ingresos y Presupuesto de Egresos				pesos	Art. 6 y 19 de la LDF	
c. Ejercido	✓	Cuenta Pública / Formato 4 LDF			15,405,830.50	pesos	Art. 6 y 19 de la LDF	
2 Balance Presupuestario de Recursos Disponibles Sostenible (k)								
a. Propuesto	N.A.	Iniciativa de Ley de Ingresos y Proyecto de Presupuesto de Egresos				pesos	Art. 6 y 19 de la LDF	
b. Aprobado	N.A.	Ley de Ingresos y Presupuesto de Egresos				pesos	Art. 6 y 19 de la LDF	
c. Ejercido	✓	Cuenta Pública / Formato 4 LDF		-	15,405,830.50	pesos	Art. 6 y 19 de la LDF	
3 Financiamiento Neto dentro del Techo de Financiamiento Neto (l)								
a. Propuesto	N.A.	Iniciativa de Ley de Ingresos				pesos	Art. 6, 19 y 46 de la LDF	
b. Aprobado	N.A.	Ley de Ingresos				pesos	Art. 6, 19 y 46 de la LDF	
c. Ejercido	N.A.	Cuenta Pública / Formato 4 LDF				pesos	Art. 6, 19 y 46 de la LDF	
4 Recursos destinados a la atención de desastres naturales								
a. Asignación al fideicomiso para desastres naturales (m)								
a.1 Aprobado	N.A.	Reporte Trim. Formato 6 a)				pesos	Art. 9 de la LDF	
a.2 Pagado	N.A.	Cuenta Pública / Formato 6 a)				pesos	Art. 9 de la LDF	
b. Aportación promedio realizada por la Entidad Federativa durante los 5 ejercicios previos, para infraestructura dañada por desastres naturales (n)	N.A.	Autorizaciones de recursos aprobados por el FONDEN				pesos	Art. 9 de la LDF	
c. Saldo del fideicomiso para desastres naturales (o)	N.A.	Cuenta Pública / Auxiliar de Cuentas				pesos	Art. 9 de la LDF	
d. Costo promedio de los últimos 5 ejercicios de la reconstrucción de infraestructura dañada por desastres naturales (p)	N.A.	Autorizaciones de recursos aprobados por el FONDEN				pesos	Art. 9 de la LDF	

FIDEICOMISO DISTRITO TEC (a)
Guía de Cumplimiento de la Ley de Disciplina Financiera de las Entidades Federativas y Municipios
Del 1 de Enero al 31 de diciembre de 2021 (b)

Indicadores de Observancia (c)	Implementación				Resultado		Fundamento (h)	Comentarios (i)
	SI		NO					
		Mecanismo de Verificación (d)		Fecha estimada de cumplimiento (e)	Monto o valor (f)	Unidad (pesos/porcentaje) (g)		
INDICADORES PRESUPUESTARIOS								
A. INDICADORES CUANTITATIVOS								
5 Techo para servicios personales (q)								
a. Asignación en el Presupuesto de Egresos		Reporte Trim. Formato 6 d)			1,622,264.31	pesos	Art. 10 y 21 de la LDF	
b. Ejercido		Reporte Trim. Formato 6 d)			1,593,316.94	pesos	Art. 13 fracc. V y 21 de la LDF	
6 Previsiones de gasto para compromisos de pago derivados de APPs (r)								
a. Asignación en el Presupuesto de Egresos	N.A.	Presupuesto de Egresos				pesos	Art. 11 y 21 de la LDF	
7 Techo de ADEFAS para el ejercicio fiscal (s)								
a. Propuesto	N.A.	Proyecto de Presupuesto de Egresos				pesos	Art. 12 y 20 de la LDF	
b. Aprobado	N.A.	Reporte Trim. Formato 6 a)				pesos	Art. 12 y 20 de la LDF	
c. Ejercido	N.A.	Cuenta Pública / Formato 6 a)				pesos	Art. 12 y 20 de la LDF	
B. INDICADORES CUALITATIVOS								
1 Iniciativa de Ley de Ingresos y Proyecto de Presupuesto de Egresos								
a. Objetivos anuales, estrategias y metas para el ejercicio fiscal (t)	N.A.	Iniciativa de Ley de Ingresos y Proyecto de Presupuesto de Egresos					Art. 5 y 18 de la LDF	
b. Proyecciones de ejercicios posteriores (u)	N.A.	Iniciativa de Ley de Ingresos y Proyecto de Presupuesto de Egresos / Formatos 7 a) y b)					Art. 5 y 18 de la LDF	
c. Descripción de riesgos relevantes y propuestas de acción para enfrentarlos (v)	N.A.	Iniciativa de Ley de Ingresos y Proyecto de Presupuesto de Egresos					Art. 5 y 18 de la LDF	
d. Resultados de ejercicios fiscales anteriores y el ejercicio fiscal en cuestión (w)	N.A.	Iniciativa de Ley de Ingresos y Proyecto de Presupuesto de Egresos / Formatos 7 c) y d)					Art. 5 y 18 de la LDF	
e. Estudio actuarial de las pensiones de sus trabajadores (x)	N.A.	Proyecto de Presupuesto de Egresos / Formato 8					Art. 5 y 18 de la LDF	

FIDEICOMISO DISTRITO TEC (a)
Guía de Cumplimiento de la Ley de Disciplina Financiera de las Entidades Federativas y Municipios
Del 1 de Enero al 31 de diciembre de 2021 (b)

Indicadores de Observancia (c)	Implementación				Resultado		Fundamento (h)	Comentarios (i)
	SI		NO					
		Mecanismo de Verificación (d)		Fecha estimada de cumplimiento (e)	Monto o valor (f)	Unidad (pesos/porcentaje) (g)		
INDICADORES PRESUPUESTARIOS								
B. INDICADORES CUALITATIVOS								
2 Balance Presupuestario de Recursos Disponibles, en caso de ser negativo								
a. Razones excepcionales que justifican el Balance Presupuestario de Recursos Disponibles negativo (y)	N.A.	Iniciativa de Ley de Ingresos o Proyecto de Presupuesto de Egresos					Art. 6 y 19 de la LDF	
b. Fuente de recursos para cubrir el Balance Presupuestario de Recursos Disponibles negativo (z)	N.A.	Iniciativa de Ley de Ingresos o Proyecto de Presupuesto de Egresos					Art. 6 y 19 de la LDF	
c. Número de ejercicios fiscales y acciones necesarias para cubrir el Balance Presupuestario de Recursos Disponibles negativo (aa)	N.A.	Iniciativa de Ley de Ingresos o Proyecto de Presupuesto de Egresos					Art. 6 y 19 de la LDF	
d. Informes Trimestrales sobre el avance de las acciones para recuperar el Balance Presupuestario de Recursos Disponibles (bb)	N.A.	Reporte Trim. y Cuenta Pública					Art. 6 y 19 de la LDF	
3 ıs Personales								
a. Remuneraciones de los servidores públicos (cc)	✓	Proyecto de Presupuesto			1,400,611.91		Art. 10 y 21 de la LDF	
b. Previsiones salariales y económicas para cubrir incrementos salariales, creación de plazas y otros (dd)	N.A.	Proyecto de Presupuesto					Art. 10 y 21 de la LDF	
INDICADORES DEL EJERCICIO PRESUPUESTARIO								
A. INDICADORES CUANTITATIVOS								
1 Ingresos Excedentes derivados de Ingresos de Libre Disposición								
a. Monto de Ingresos Excedentes derivados de ILD (ee)		Cuenta Pública / Formato 5			847,299.72	pesos	Art. 14 y 21 de la LDF	
b. Monto de Ingresos Excedentes derivados de ILD destinados al fin del A.14, fracción I de la LDF (ff)	N.A.	Cuenta Pública				pesos	Art. 14 y 21 de la LDF	
c. Monto de Ingresos Excedentes derivados de ILD destinados al fin del A.14, fracción II, a) de la LDF (gg)	N.A.	Cuenta Pública				pesos	Art. 14 y 21 de la LDF	
d. Monto de Ingresos Excedentes derivados de ILD destinados al fin del A.14, fracción II, b) de la LDF (hh)	N.A.	Cuenta Pública				pesos	Art. 14 y 21 de la LDF	
e. Monto de Ingresos Excedentes derivados de ILD destinados al fin del artículo noveno transitorio de la LDF (ii)	N.A.					pesos	Art. Noveno Transitorio de la LDF	

FIDEICOMISO DISTRITO TEC (a)
Guía de Cumplimiento de la Ley de Disciplina Financiera de las Entidades Federativas y Municipios
Del 1 de Enero al 31 de diciembre de 2021 (b)

Indicadores de Observancia (c)	Implementación				Resultado		Fundamento (h)	Comentarios (i)
	SI		NO					
		Mecanismo de Verificación (d)		Fecha estimada de cumplimiento (e)	Monto o valor (f)	Unidad (pesos/porcentaje) (g)		
B. INDICADORES CUALITATIVOS								
1 Análisis Costo-Beneficio para programas o proyectos de inversión mayores a 10 millones de UDIS (jj)	N.A.	Página de internet de la Secretaría de Finanzas o Tesorería Municipal					Art. 13 frac. III y 21 de la LDF	
2 Análisis de conveniencia y análisis de transferencia de riesgos de los proyectos APPs (kk)	N.A.	Página de internet de la Secretaría de Finanzas o Tesorería Municipal					Art. 13 frac. III y 21 de la LDF	
3 Identificación de población objetivo, destino y temporalidad de subsidios (ll)	N.A.	Página de internet de la Secretaría de Finanzas o Tesorería Municipal					Art. 13 frac. VII y 21 de la LDF	
INDICADORES DE DEUDA PÚBLICA								
A. INDICADORES CUANTITATIVOS								
1 Obligaciones a Corto Plazo								
a. Límite de Obligaciones a Corto Plazo (mm)	N.A.					pesos	Art. 30 frac. I de la LDF	
b. Obligaciones a Corto Plazo (nn)	N.A.					pesos	Art. 30 frac. I de la LDF	

(SIN TEXTO)

GOBIERNO DE MONTERREY
Administración 2019-2021

ACTA ADMINISTRATIVA DE ENTREGA-RECEPCIÓN DEL FIDEICOMISO DISTRITO TEC DEL MUNICIPIO DE MONTERREY.

En el municipio de Monterrey, Nuevo León, siendo las 18:00- horas del día 30-treinta de septiembre de 2021-dos mil veintiuno, se reunieron en la sala de juntas del Fideicomiso Distrito Tec del Municipio de Monterrey, con domicilio en Zaragoza Sur s/n, colonia Centro, en Monterrey Nuevo León; encontrándose presentes los C.C. Leonardo Arnulfo Ramos Valenzuela, Encargado de la Dirección General del Fideicomiso Distrito Tec Saliente, Cintia Smith, Directora General del Fideicomiso Distrito Tec Entrante y Antonio Vela Villarreal, Auditor Senior como representante de la Contraloría Municipal; para dar cumplimiento a lo dispuesto en los artículos 7 y 49 fracción VII de la Ley General de Responsabilidades Administrativas; artículos 28 y 104 fracción XV de la Ley de Gobierno Municipal del Estado de Nuevo León; artículos 14 fracción 1, inciso c) y 45 fracción VIII del Reglamento de la Administración Pública Municipal de Monterrey; artículos 2 fracción I y V, 5, 19, 20, 21 y 22 del Reglamento de Entrega-Recepción para la Administración Pública del Municipal de Monterrey, Nuevo León; el representante de la Contraloría Municipal interviene en el acto para testificar lo asentado por las partes y procede a la Entrega Recepción de los recursos financieros, humanos, materiales, asuntos jurídicos y demás aspectos relacionados con la administración y funcionamiento del Fideicomiso Distrito Tec, en la presente acta se incluye la información del Organismo Paramunicipal con fecha de corte al 20-veinte de septiembre de 2021- dos mil veintiuno.

HECHOS

PRIMERO: El C. Leonardo Arnulfo Ramos Valenzuela, Encargado de la Dirección General del Fideicomiso Distrito Tec Saliente; manifiesta llamarse como ha quedado escrito, que su domicilio particular es Calle Lázaro Garza Ayala número 3910, colonia Fierro, código postal 64590 en Monterrey, Nuevo León y su Registro Federal de Contribuyentes es RAVL751115PC9, se identifica con credencial de elector con folio 0000087576062, expedida por el Instituto Federal Electoral, de la que entrega copia simple adjuntándose a la presente; continúa manifestando que conoce la normatividad correspondiente de la presente actuación, los derechos y obligaciones que de ella emanan. En este acto bajo protesta de decir verdad, asevera que lo asentado en la presente acta, la información contenida en sus anexos, lo archivado y procesado en los medios magnéticos es verídico, oportuno y confiable, toda vez que dicha información, se encuentra soportada con los documentos y constancias, las cuales se encuentran custodiadas y conservadas en los archivos del Organismo Paramunicipal que se entrega.

SEGUNDO: La C. Cintia Smith, Directora General del Fideicomiso Tec Entrante, manifiesta llamarse como ha quedado escrito, que su domicilio particular es calle Bosques de Asbestos número 215 colonia Cima del Bosque, Monterrey, Nuevo León y su Clave Única Registro del Registro de Población es SIXC741002MNEMXN02, se identifica con credencial para votar con folio IDMEX2131753484, expedida por el Instituto Nacional Electoral, de la que entrega copia simple adjuntándose a la presente; continúa manifestándose que conoce la normatividad correspondiente de la presente actuación, los derechos y obligaciones que de ella emanan.

TERCERO: Intervienen como testigos de asistencia del C. Leonardo Arnulfo Ramos Valenzuela, Encargado de la Dirección General del Fideicomiso Distrito Tec Saliente, el C. José Carlos Díaz Fernández, manifestando prestar sus servicios como Coordinador Operativo y tener su domicilio particular en calle San Francisco número 131, colonia Arboledas de San Jorge, código postal 66465 en San Nicolás de los Garza, Nuevo León y su Registro Federal de Contribuyentes es DIFC7807218M3, se identifica con credencial de elector con folio IDMEX1837230035, expedida por el Instituto Nacional Electoral, de la que entrega copia simple adjuntándose a la presente; y de C. Cintia Smith, Directora General del Fideicomiso Tec Entrante, el C. Roberto Riva Palacio Alonso, manifestando su domicilio particular en calle Borelli número ,542 colonia Puerta de hierro, código postal 64346 en Monterrey, Nuevo León y su Clave Única Registro del Registro de Población es VARL800403HNLNZC07, se identifica con la credencial para votar con folio IDMEX589418747, expedida por el Instituto Nacional Electoral, de la que entrega copia simple adjuntándose a la presente.

CUARTO: Acto seguido para llevar a cabo el proceso de Entrega-Recepción en forma ordenada y transparente y que garantice la debida continuidad de la acción gubernamental; el C. Leonardo Arnulfo Ramos Valenzuela, Encargado de la Dirección General del Fideicomiso Distrito Tec Saliente, hace entrega a la C. Cintia Smith, Directora General del Fideicomiso Tec Entrante; un informe detallado del estado que guarda la el Organismo Paramunicipal con la información correspondiente, mediante un dispositivo electrónico que se encuentra integrada y ordenada de la siguiente manera:

ANEXOS

I. LIBROS DE ACTAS DE LAS SESIONES DEL AYUNTAMIENTO Y LA MENCIÓN DEL LUGAR EN DONDE SE ENCUENTRAN LOS LIBROS DE ACTAS DE AYUNTAMIENTOS ANTERIORES.

I-01. RELACIÓN DE LIBROS DE ACTAS DE LAS SESIONES DE CABILDO Y LUGAR DONDE SE ENCUENTRAN LOS LIBROS DE ACTAS DE LOS AYUNTAMIENTOS ANTERIORES.

II. INFORME DETALLADO SOBRE LA SITUACIÓN FINANCIERA DEL GOBIERNO MUNICIPAL SALIENTE, EL CUAL DEBERÁ CONTENER LOS ESTADOS CONTABLES, LOS LIBROS DE CONTABILIDAD, REGISTROS AUXILIARES, CUENTAS DE CHEQUES, INVERSIONES, ACTA DE ARQUEO DE CAJA O FONDOS REVOLVENTES, PRESUPUESTO Y DEMÁS DOCUMENTACIÓN COMPROBATORIA.

II-01.	PRESUPUESTO DE INGRESOS.
II-02.	PRESUPUESTO DE EGRESOS.
II-05.	PRESUPUESTO DE EGRESOS POR UNIDAD ADMINISTRATIVA (GLOBAL).
II-06.	PRESUPUESTO DE EGRESOS POR UNIDAD ADMINISTRATIVA Y CONCEPTO.
II-07.	ESTADOS FINANCIEROS.
II-08.	RELACIÓN DE CUENTAS BANCARIAS E INVERSIONES.
II-09.	DETALLE DE CUENTAS BANCARIAS.
II-13.	ASIGNACIÓN DE FONDOS FIJOS Y REVOLVENTES.
II-16.	ARQUEO DE FONDOS REVOLVENTES.

III. INFORME DEL ESTADO QUE GUARDA LA CUENTA PÚBLICA DEL MUNICIPIO, Y LAS OBSERVACIONES O REQUERIMIENTOS QUE EN SU CASO LA AUDITORÍA SUPERIOR DEL ESTADO LE HAYA HECHO AL MUNICIPIO.

III-01. CUENTAS PUBLICAS 2015, 2016, 2017, 2018, 2019, 2020 Y 2021.

IV. INFORME DE LA SITUACIÓN QUE GUARDA LA DEUDA PÚBLICA DEL MUNICIPIO, DE CORTO Y LARGO PLAZO, EN TÉRMINOS DE LO ESTABLECIDO EN LA LEY GENERAL DE CONTABILIDAD GUBERNAMENTAL.

IV-05. RELACIÓN DE DEPÓSITOS EN GARANTÍA Y PÓLIZAS DE FIANZA.

V. INFORME CIRCUNSTANCIADO RELATIVO A LA OBRA PÚBLICA EJECUTADA POR EL MUNICIPIO, DE CORTO Y LARGO PLAZO, EN TÉRMINOS DE LO ESTABLECIDO EN LA LEY GENERAL DE CONTABILIDAD GUBERNAMENTAL.

V-01. PADRÓN DE CONTRATISTAS.
V-07. RELACIÓN DE OBRAS EN PROCESO CON RECURSOS PROPIOS.
V-09. RELACIÓN DE OBRAS Y PROGRAMAS EN PROYECTO.

VII. ORGANIGRAMA Y PLANTILLA DEL PERSONAL AL SERVICIO DEL MUNICIPIO, CON ESPECIFICACIONES DE SUS FUNCIONES GENERALES, SUS ACTIVIDADES, SUS EXPEDIENTES; LA INFORMACIÓN RELACIONADA AL MISMO, COMO CATÁLOGO DE PUESTOS, PRESTACIONES, ANTIGÜEDAD, PERSONAL POR NIVEL, POR HONORARIOS Y CON LICENCIA O PERMISO, ASÍ COMO LA RELACIÓN DEL PERSONAL JUBILADO Y PENSIONADO.

VII-01. ORGANIGRAMA.
VII-02. ATRIBUCIONES.
VII-03. INFORME DE ACTIVIDADES.
VII-04. RELACIÓN DE PERSONAL.
VII-05. RELACIÓN DE PERSONAL POR HONORARIOS ASIMILABLES A SUELDOS, EVENTUALES Y / O TEMPORALES.
VII-07. RELACIÓN DE TURNOS Y CANTIDAD DE PERSONAS ASIGNADAS.
VII-10. RELACIÓN DE PERSONAL POR HONORARIOS PROFESIONALES.
VII-11. CATÁLOGO DE PUESTOS.
VII-12. FUNCIONES GENERALES DE LOS EMPLEADOS MUNICIPALES.

IX. INFORME DE LOS PROGRAMAS Y PROYECTOS APROBADOS Y EJECUTADOS POR EL MUNICIPIO Y AQUELLOS QUE SE ENCUENTREN EN EJECUCIÓN, CON SU DOCUMENTACIÓN RESPECTIVA.

IX-02. RELACIÓN DE PROGRAMAS.

X. INFORME DE LOS RECURSOS MATERIALES, QUE ESTARÁ CONFORMADO POR LA RELACIÓN E INVENTARIO DE BIENES QUE SEAN PROPIEDAD O ESTÉN EN USO DEL MUNICIPIO. DICHO INFORME DEBE DIVIDIRSE EN DOS RUBROS: BIENES MUEBLES Y BIENES INMUEBLES.

X-01. RELACIÓN DE MOBILIARIO Y EQUIPO.
X-05. RELACIÓN DE LEYES, REGLAMENTOS, MANUALES, LIBROS Y PUBLICACIONES.
X-10. RELACIÓN DE ENSERES MENORES.
X-12. RELACIÓN DE SISTEMAS DE CÓMPUTO.
X-13. RELACIÓN DE SELLOS OFICIALES.

XII. INFORME DE LOS ASUNTOS JURÍDICOS EN LOS QUE INTERVENGA EL MUNICIPIO, TALES COMO AMPAROS, JUICIOS FISCALES Y CONTENCIOSO-ADMINISTRATIVOS, ASUNTOS PENALES.

XII-01	LICENCIAMIENTO DE SOFTWARE.
XII-07.	RELACIÓN DE ACUERDOS, CONTRATOS Y CONVENIOS VIGENTES.
XII-08.	CONSEJOS, COMITÉS, FIDEICOMISOS, PATRONATOS, ASOCIACIONES Y HERMANAMIENTOS VIGENTES.

XIII. LA DEMÁS INFORMACIÓN QUE SE ESTIME CONVENIENTE PARA GARANTIZAR LA CONTINUIDAD DEL GOBIERNO Y LA ADMINISTRACIÓN PÚBLICA MUNICIPAL.

XIII-02.	RELACIÓN DE ANEXOS NO APLICABLES.
XIII-03.	RELACIÓN DE EXPEDIENTES Y ACTAS EN ARCHIVO.

QUINTO: El C. Leonardo Arnulfo Ramos Valenzuela, Encargado de la Dirección General del Fideicomiso Distrito Tec Saliente, manifiesta haber proporcionado sin omisión alguna todos los elementos necesarios para la formulación de la presente acta, los 35- treinta y cinco anexos que se mencionan y forman parte integrante de la misma, firmándose en todas sus fojas para su identificación y efectos legales a que haya lugar por las personas que intervienen en la misma. La presente entrega no implica liberación alguna de responsabilidades que pudieran llegarse a determinar por la Autoridad competente con posterioridad.

SEXTO: La C Cintia Smith Directora General del Fideicomiso Tec Entrante, recibe con las reservas de Ley del C. Leonardo Arnulfo Ramos Valenzuela, Encargado de la Dirección General del Fideicomiso Distrito Tec Saliente, todos los recursos y documentos que se precisen en la presente Acta y sus Anexos, asumiendo la responsabilidad de revisar el contenido de los anexos en un término no mayor a 90-noventa días y turnar el informe correspondiente a la Contraloría Municipal.

CIERRE DEL ACTA

Leída la presenta Acta de Entrega-Recepción y no habiendo otro asunto que hacer constar, se da por concluida siendo las 18:30-diezy ocho horas con treinta minutos del día 29-veintinueve de septiembre de 2021-dos mil veintiuno, firmando para constancia en todas sus fojas al margen y al calce los que en ella intervinieron.

FIRMAS

Entrega

C. Leonardo Arnulfo Ramos Valenzuela,
Encargado de la Dirección General del
Fideicomiso Distrito Tec Saliente

Recibe

C. Cintia Smith,
Directora General del Fideicomiso Tec

TESTIGOS DE ASISTENCIA

C. José Carlos Díaz Fernández
Coordinador Operativo

C. Roberto Riva Palacio Alonso

EN REPRESENTACIÓN DE LA CONTRALORÍA MUNICIPAL

C. Antonio Vela Villarreal
Auditor Senior

ACTA ADMINISTRATIVA DE ENTREGA-RECEPCIÓN DEL FIDEICOMISO DISTRITO TEC DEL GOBIERNO MUNICIPAL DE MONTERREY, NUEVO LEÓN.

En la Ciudad de Monterrey, Capital del Estado de Nuevo León, siendo las 15:00-quine horas del día 06-seis de octubre de 2021-dos mil veintiuno, se reunieron en la Sala de Juntas de la Secretaría de Obras Públicas del Gobierno Municipal de Monterrey, ubicadas en el tercer piso del Palacio Municipal, con domicilio en Zaragoza Sur S/N, colonia Centro en Monterrey, Nuevo León, para dar cumplimiento a lo dispuesto en los artículos 7 y 49 fracción VII de la Ley General de Responsabilidades Administrativas; artículos 28 y 104 fracción XV de la Ley de Gobierno Municipal del Estado de Nuevo León; artículos 14 fracción I, inciso c) y 45 fracción VIII del Reglamento de la Administración Pública Municipal de Monterrey; artículos 2 fracción I y V, 5, 19, 20, 21 y 22 del Reglamento de Entrega-Recepción para la Administración Pública del Municipal de Monterrey, Nuevo León; encontrándose presentes, los C.C. Cintia Smith, quien entrega la información del Fideicomiso Tec y el C. Guillermo Hernández Ramírez, Secretario de Obras Públicas; para proceder a la Entrega Recepción de la documentación que ampara las Actas Administrativas y Actas Circunstanciadas de los Recursos asignados a ésta Unidad Administrativa, intervienen como testigos de asistencia los C.C. Eduardo Martínez Flores, Auxiliar Administrativo y José Luis Delgado Herrada, Auxiliar Administrativo, manifestando ambos prestar sus servicios en esta Secretaría, se encuentra presente en el Acto el C. José Mario Guadalupe Domínguez Cortés, Coordinador de Entrega-Recepción, en representación de la Contraloría Municipal, para testificar lo asentado por las partes que intervienen en el procedimiento de Entrega-Recepción del Fideicomiso Distrito Tec.

En este acto la C. Cintia Smith, quien entrega la información del Fideicomiso Tec hace entrega de lo siguiente:

ACTA ADMINISTRATIVA

CON SU DOCUMENTACIÓN CORRESPONDIENTE EN LAS CUALES SE DETALLA EL LISTADO DE LOS ANEXOS CONTENIDOS EN CADA UNA DE ELLAS.

La C. Cintia Smith, quien entrega la información del Fideicomiso Tec, manifiesta haber proporcionado sin omisión alguna, todos los elementos necesarios para la formulación de la presente Acta. Los Anexos de cada una de las Actas forman parte integrante de la presente entrega, firmándose en todas sus fojas para su identificación y efectos legales a que haya lugar, por las personas designadas para elaborarla. La presente entrega no implica liberación alguna de responsabilidades para los Funcionarios Públicos Salientes de la Administración Pública Municipal del Período Constitucional

2019-2021 que pudieran llegarse a determinar por la Autoridad competente con posterioridad.

El C. Guillermo Hernández Ramírez, Secretario de Obras Públicas, recibe con las reservas de Ley de la C. Cintia Smith, quien entrega la información del Fideicomiso Tec, todos los recursos y documentos que se precisen en la presente Acta y sus Anexos, asumiendo la responsabilidad de verificar la revisión del contenido de los anexos iniciada a desde del 01-uno de octubre hasta cumplir en un término no mayor al 15-quince de noviembre y turnar el informe correspondiente a la Contraloría Municipal.

CIERRE DEL ACTA

Previa lectura de la presente y no habiendo más que hacer constar, se da por concluida siendo las 15:30-trece horas con treinta minutos del día 06-seis de octubre de 2021-dos mil veintiuno, firmando para constancia en todas sus fojas al margen y al calce los que en ella intervinieron:

Entrega	Recibe
C. Cintia Smith, quien entrega la información del Fideicomiso Tec	C. Guillermo Hernández Ramírez, Secretario de Obras Públicas

TESTIGOS DE ASISTENCIA

C. Eduardo Martínez Flores, Auxiliar Administrativo	C. José Luis Delgado Herrada, Auxiliar Administrativo

EN REPRESENTACIÓN DE LA SECRETARÍA DE LA CONTRALORÍA MUNICIPAL

C. C.P. José Mario Guadalupe Domínguez Cortes
Coordinador de Entrega-Recepción

"Última Hoja del Acta Entrega Recepción correspondiente al Fideicomiso Distrito Tec del Gobierno Municipal de Monterrey". Monterrey, N. L. 06-seis de octubre de 2021-dos mil veintiuno.